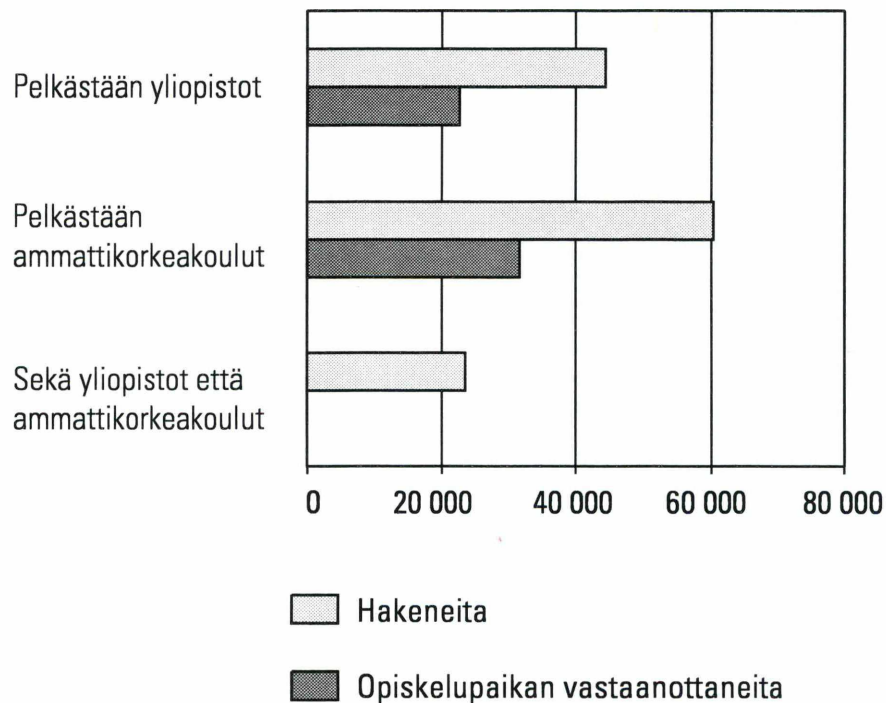


Korkeakouluihin hakeneet ja hyväksytyt 2003

Yliopistoihin ja ammattikorkeakouluihin hakeneet ja hyväksytyistä opiskelupaikan vastaanottaneet 2003



Sisältö

1.	Johdanto.....	3
2.	Yliopistoihin hakeutuminen ja pääsy 2003.....	4
3.	Ammattikorkeakouluihin hakeutuminen ja pääsy 2003.....	11
4.	Aineisto ja käsitteet.....	16

Liitetaulukot:

1.	Yliopistoihin hakeneet ja hyväksytyistä opiskelupaikan vastaanottaneet yliopiston, tiedekunnan ja hakukohteen mukaan 2003.....	20
2.	Erillisvalinnoilla yliopistoihin hakeneet ja hyväksytyistä opiskelupaikan vastaanottaneet yliopiston, tiedekunnan ja hakukohteen mukaan 2003.....	34
3.	Ammattikorkeakoulujen yhteishaussa hakeneet ja hyväksytyistä opiskelupaikan vastaanottaneet ammattikorkeakoulun, koulutusalan (vuoden 2002 opetushallinnon luokitus) ja hakukohteen mukaan 2003.....	45
4.	Ammattikorkeakoulujen yhteishaun ulkopuoliseen koulutukseen (vieraskielinen koulutus ja aikuiskoulutus) hakeneet ja hyväksytyistä opiskelupaikan vastaanottaneet ammattikorkeakoulun, koulutusalan (vuoden 2002 opetushallinnon luokitus) ja hakukohteen mukaan 2003.....	62

Taulukoissa käytetyt symbolit

Ei mitään ilmoitettavaa.....	-
Tietoa ei ole saatu tai se on liian epävarma esitettäväksi.....	..
Kaikki valintakelpoiset hyväksyttiin (valintakelpoisuus tarkoittaa esimerkiksi, että koulutus edellyttää hyväksytyä valintakoetta).....	++
Ketään ei hyväksyty kyseiseen hakukohteeseen kyseisellä pohjakoulutuksella.....	--

1. Johdanto

Korkeakouluihin hakeneita 128 200, opiskelupaikan saaneita 54 300

Korkeakouluihin haki syksyllä 2003 alkavaan koulutukseen yhteensä 128 200 henkilöä, näistä 54 300 hyväksyttiin ja otti opiskelupaikan vastaan. Hakeneista 23 500 eli 18 prosenttia haki sekä yliopistoon että ammattikorkeakouluun. Pelkästään yliopistoihin haki 44 400 ja pelkästään ammattikorkeakouluihin 60 300. Yhden opiskelupaikan säännöksen mukaan yliopistoihin ja ammattikorkeakouluihin hyväksytyt voi samana lukuvuonna ottaa vastaan vain yhden korkeakoulututkintoon johtavan opiskelupaikan. Hyväksytyistä opiskelupaikan vastaanotti yliopistoissa 22 700 ja ammattikorkeakouluissa 31 600. Korkeakouluihin hakeneiden määrä kasvoi edellisestä syksystä 5 400:lla ja opiskelupaikan saaneiden määrä 1 100:lla.

Naisia korkeakouluihin hakeneista oli 58 prosenttia ja opiskelupaikan vastaanottaneista 55 prosenttia. Naisten osuus opiskelupaikan vastaanottaneissa kasvoi yhden prosenttiyksikön edelliseen syksyyn verrattuna. Naisista 21 prosenttia haki sekä yliopistoihin että ammattikorkeakouluihin. Miehillä vastaava osuus oli 14 prosenttia. Opiskelupaikan vastaanottaneista 22 prosenttia ja hakeneista 20

prosenttia kuului 19-vuotiaiden tai heitä nuorempien ikäryhmään. Vähintään 25-vuotiaita opiskelupaikan vastaanottaneista oli 27 prosenttia ja hakeneista 30 prosenttia. Nuorimmassa ikäryhmässä haettiin muita innokkaammin yhtä aikaa sekä yliopistoon että ammattikorkeakouluun. Molempiin hakeneiden osuus ikäryhmän kaikista hakeneista oli 19-vuotiaiden ja heitä nuorempien ikäryhmässä 32 prosenttia, kun se vastaavasti yli 25-vuotiaiden ryhmässä oli 14 prosenttia.

Hakeneista hyväksytyjä ja korkeakoulupaikan vastaanottaneita oli yliopistoissa 33 prosenttia ja ammattikorkeakouluissa 38 prosenttia. Yliopistopuolella hyväksytyjä oli suhteellisesti eniten 19-vuotiaiden ja heitä nuorempien ikäryhmässä, jossa 41 prosenttia hakijoista sai opiskelupaikan. Vastaava osuus esimerkiksi 30–39-vuotiaissa oli 26 prosenttia. Ammattikorkeakouluihin hakeneista hyväksytyjä ja opiskelupaikan vastaanottaneita oli eniten yli 35-vuotiaissa, joista yli puolet sai opiskelupaikan. Suhteellisesti pienin osuus oli nuorimmassa ikäryhmässä, 33 prosenttia. Koko korkeakoulusektorilla hyväksytyjä ja opiskelupaikan vastaanottaneita oli 42 prosenttia hakijoista.

Taulukko 1.1
Yliopistoihin ja ammattikorkeakouluihin hakeneet ja hyväksytyistä opiskelupaikan vastaanottaneet sukupuolen mukaan 2003

Hakukohde	Hakeneita			Opiskelupaikan vastaanottaneita		
	Yhteensä	Miehiä	Naisia	Yhteensä	Miehiä	Naisia
Pelkästään yliopistokoulutus	44 448	18 673	25 775	22 665	9 826	12 839
Pelkästään ammattikorkeakoulutus	60 271	27 616	32 655	31 621	14 668	16 953
Sekä yliopisto- että ammattikorkeakoulutus	23 528	7 722	15 806	–	–	–
Yhteensä	128 247	54 011	74 236	54 286	24 494	29 792

2. Yliopistoihin hakeutuminen ja pääsy 2003

Opiskelupaikka yliopistoon 22 700:lle

Yliopistoihin haki syksyllä 2003 alkavaan koulutukseen 68 000 henkilöä. Koska sama henkilö voi hakea useampaan eri hakukohteeseen, oli näillä henkilöillä hakemuksia yhteensä 150 300. Henkilö voi ottaa vastaan vain yhden korkeakoulupaikan, mutta tulla hyväksytyksi useisiin eri hakukohteisiin. Näitä eri hakukohteisiin hyväksymisiä oli yhteensä 28 600. Yliopistoihin hyväksytyistä opiskelupaikan vastaanotti 22 700 henkilöä, joista 3 400 tuli hyväksytyksi erillisvalinnan kautta (ks. liitetaulukko 2). Erillisvalinnan hakukohteisiin jätettiin 12 800 hakemusta ja hyväksymisiä oli 3 800. Yliopistoon hakeneiden määrä pysyi ennallaan edelliseen vuoteen verrattuna, mutta opiskelupaikan vastaanottaneiden määrä laski kaksi prosenttia. Opiskelupaikan vastaanottaneiden osuus hakeneista laski edellisen vuoden 34 prosentista 33 prosenttiin vuonna 2003.

Yliopistoihin hakeneista 61 prosenttia oli naisia ja opiskelupaikan vastaanottaneista 57 prosenttia, mikä on suunnilleen saman verran kuin edellisinäkin vuosina. Naiset ovat enemmistönä useimmilla opintoaloilla. Ainoastaan teknillistieteellisellä alalla miehiä on edelleen selvä enemmistö opiskelupaikan vastaanottaneista, 78 prosenttia. Myös luonnontieteellisellä ja kauppatieteellisellä alalla opiskelupaikan vastaanottaneissa miehiä oli hieman yli puolet.

Taulukko 2.1
Yliopistoihin hakeneet ja hyväksytyt/opiskelupaikan vastaanottaneet henkilöt 1994–2003

Vuosi	Hakeneita	Hyväksytyt/opiskelupaikan vastaanottaneita ¹⁾
1994	58 736	16 743
1995	61 040	18 045
1996	61 439	18 308
1997	61 869	18 614
1998	58 867	19 323
1999	61 801	21 037
2000	64 290	21 494
2001	64 960	22 822
2002	67 877	23 043
2003	67 976	22 665

¹⁾ Vuosien 1994–1999 luvut tarkoittavat hyväksytyjä henkilöitä ja vuosien 2000–2003 luvut hyväksytyistä opiskelupaikan vastaanottaneita henkilöitä.

Opiskelupaikan vastaanottaneista 27 prosenttia oli 19-vuotiaita tai nuorempia, miehistä 33 prosenttia ja naisista 23 prosenttia. Hakeneissa 19-vuotiaiden tai nuorempien osuus oli 22 prosenttia molempien sukupuolten osalta. Opiskelupaikan vastaanottaneista 25 prosenttia oli vähintään 25-vuotiaita. Hakijoista vähintään 25-vuotiaiden osuus oli vastaavasti 29 prosenttia.

Taulukko 2.2

Yliopistoihin hakeneet ja hyväksytyistä opiskelupaikan vastaanottaneet iän ja sukupuolen mukaan 2003

Ikä	Hakeneita			Opiskelupaikan vastaanottaneita		
	Yhteensä	Miehiä	Naisia	Yhteensä	Miehiä	Naisia
–19	14 794	5 836	8 958	6 104	3 205	2 899
20	11 584	3 414	8 170	4 057	1 266	2 791
21	8 251	3 415	4 836	2 737	1 219	1 518
22	5 563	2 491	3 072	1 751	823	928
23	4 322	1 789	2 533	1 283	534	749
24	3 866	1 589	2 277	1 146	490	656
25–29	10 904	4 951	5 953	3 167	1 497	1 670
30–34	3 412	1 382	2 030	892	359	533
35–39	2 301	744	1 557	598	179	419
40–	2 979	785	2 194	930	254	676
Yhteensä	67 976	26 396	41 580	22 665	9 826	12 839

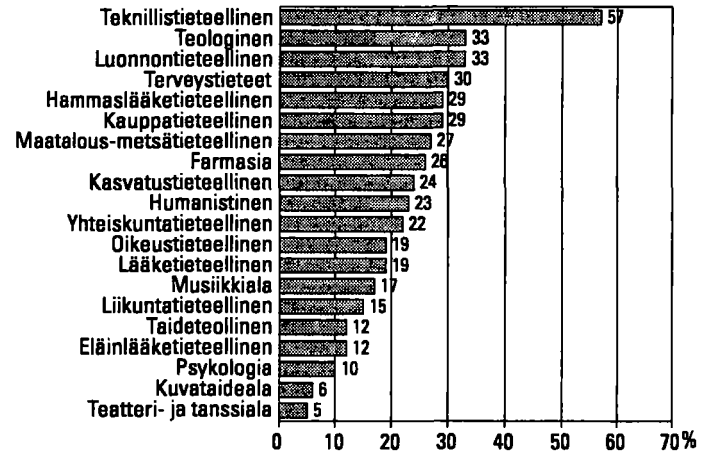
Åbo Akademin hakijoista 45 prosentille opiskelupaikka, Teatterikorkeakoulun hakijoista 5 prosentille

Opiskelupaikan vastaanottaneiden osuudessa hake-neista on eroja sekä yliopistojen että opintoalojen vä-
lillä. Vuonna 2003 Åbo Akademiin hakeneista hy-
väksyttiin ja otti opiskelupaikan vastaan 45 prosent-
tia. Teknilliseen korkeakouluun hakeneista opiskelu-
paikan sai 43 prosenttia ja Lappeenrannan teknilli-
seen yliopistoon hakeneista 41 prosenttia. Vastaavas-
ti Teatterikorkeakouluun hakeneista opiskelupaikan
sai 5 prosenttia ja Kuvataideakatemiaan hakeneista 6
prosenttia.

Opintoaloittain tarkasteltuna opiskelupaikan vas-
taanottaneiden osuus hakeneista oli suurin teknillisi-
tieteellisellä opintoalalla, 57 prosenttia. Muilla opin-
toaloilla vastaavat osuudet vaihtelevat teologisen ja
luonnontieteellisen alan 33 prosentista psykologian,
teatteri- ja tanssialan sekä kuvataidealan alle kymme-
neen prosenttiin.

Opiskelupaikan vastaanottaneista todistusten pe-
rusteella ilman valintakoetta hyväksytyjä henkilöitä
oli 4 900. Näistä 31 prosenttia oli teknillistieteellisel-
lä opintoalalla ja 29 prosenttia luonnontieteellisellä
opintoalalla.

Kuvio 2.1
Opiskelupaikan vastaanottaneiden osuus (%) opintoalalle
(vuoden 1995 opetushallinnon luokitus) hakeneista 2003



Taulukko 2.3
Yliopistoihin hakeneet ja opiskelupaikan vastaanottaneet yliopistoittain 2003

Yliopisto	Hakemuksia haku- kohteittain	Hakeneita henkilöitä yliopistoittain		Valintakokeisiin osallistumisia haku- kohteittain	Valintakokeisiin osallistuneita henkilöitä yliopistoittain		Hyväksymisiä haku- kohteittain	Opiskelupaikan vastaanottaneita	
		Yhteensä	Naisia		Yhteensä	Naisia		Yhteensä	Naisia
Helsingin kauppakorkeakoulu	2 875	2 540	1 182	1 871	1 719	828	705	607	312
Helsingin yliopisto	31 764	20 705	13 986	20 902	13 621	9 271	5 645	4 356	2 879
Joensuun yliopisto	8 282	5 845	4 032	3 824	2 880	1 994	2 028	1 375	916
Jyväskylän yliopisto	16 808	11 117	7 645	6 739	5 026	3 573	2 962	2 059	1 371
Kuopion yliopisto	3 931	3 052	2 041	2 634	2 120	1 481	1 210	982	688
Kuvataideakatemia	640	637	427	638	635	426	42	39	21
Lapin yliopisto	3 199	2 601	1 869	1 807	1 496	1 054	710	615	452
Lappeenrannan teknillinen yliopisto	3 978	2 250	700	2 488	1 415	460	1 032	912	264
Oulun yliopisto	14 513	8 442	5 209	8 491	5 031	3 051	2 777	2 182	1 121
Sibelius-Akatemia	1 002	939	550	935	876	517	165	162	107
Svenska handelshögskolan	972	951	367	518	518	218	418	353	153
Taideteollinen korkeakoulu	2 524	2 522	1 661	2 523	2 521	1 660	232	227	141
Tampereen teknillinen yliopisto	8 598	3 583	1 015	5 363	2 179	618	1 576	1 392	303
Tampereen yliopisto	16 163	11 805	8 175	9 005	6 574	4 463	2 236	1 815	1 230
Teatterikorkeakoulu	1 721	1 588	1 090	1 721	1 588	1 090	88	87	57
Teknillinen korkeakoulu	10 064	3 700	1 058	7 132	2 543	709	1 790	1 587	359
Turun kauppakorkeakoulu	1 659	1 653	849	1 347	1 344	700	318	302	147
Turun yliopisto	15 942	10 252	7 096	8 756	5 875	4 087	2 707	2 019	1 340
Vaasan yliopisto	2 169	1 732	1 003	1 475	1 203	697	772	627	358
Åbo Akademi	3 525	2 127	1 203	1 983	1 211	795	1 176	967	620
Yhteensä	150 329	98 041	61 158	90 152	60 375	37 692	28 589	22 665	12 839

Taulukko 2.4**Yliopistoihin hakeneet ja opiskelupaikan vastaanottaneet opintoaloittain (vuoden 1995 opetushallinnon luokitus) 2003**

Opintoala	Hakemuksia haku-kohteittain	Hakeneita henkilöitä opintoaloittain		Valintakokeisiin osallistumisia haku-kohteittain	Valintakokeisiin osallistuneita henkilöitä opintoaloittain		Hyväksymisiä haku-kohteittain	Opiskelupaikan vastaanottaneita	
		Yhteensä	Naisia		Yhteensä	Naisia		Yhteensä	Naisia
Eläinlääketieteellinen	459	459	428	346	346	324	53	53	49
Farmasia	1 891	1 595	1 344	1 493	1 245	1 061	456	415	358
Hammaslääketieteellinen	284	282	200	272	271	193	85	83	49
Humanistinen	23 324	14 181	10 185	14 789	9 230	6 719	4 087	3 252	2 543
Kasvatustieteellinen	24 440	9 944	8 165	7 333	3 896	3 272	2 725	2 431	2 023
Kauppätieteellinen	12 244	9 094	4 104	7 925	5 903	2 774	2 974	2 639	1 290
Kuvataideala	640	637	427	638	635	426	42	39	21
Liikuntatieteellinen	1 372	867	396	549	372	179	131	127	68
Luonnontieteellinen	24 192	11 074	5 569	13 365	5 554	3 024	6 778	3 650	1 770
Lääketieteellinen	3 540	3 241	2 136	3 098	2 875	1 907	614	612	364
Maatalous-metsätieteellinen	2 734	1 800	1 088	2 230	1 404	872	638	490	304
Musiikkiala	1 002	939	550	935	876	517	165	162	107
Oikeustieteellinen	2 909	2 870	1 712	2 315	2 294	1 386	548	546	333
Psykologia	1 963	1 718	1 472	1 349	1 206	1 046	169	166	148
Taideteollinen	3 007	2 866	1 919	2 803	2 723	1 805	376	348	231
Teatteri- ja tanssiala	1 721	1 588	1 090	1 721	1 588	1 090	88	87	57
Teknillistieteellinen	25 522	7 872	2 126	16 701	4 626	1 229	5 154	4 510	1 006
Teologinen	1 046	990	621	811	784	509	352	329	205
Terveystieteet	2 255	1 481	1 272	1 134	700	649	462	439	396
Yhteiskuntatieteellinen	15 784	10 461	6 845	10 345	6 787	4 471	2 692	2 287	1 517
Yhteensä	150 329	83 959	51 649	90 152	53 315	33 453	28 589	22 665	12 839

Taulukoissa 2.3 ja 2.4 on esitetty hakeneet ja hyväksytyistä opiskelupaikan vastaanottaneet yliopistoittain ja opintoaloittain. Opiskelupaikan vastaanottaneena henkilö on molempien taulukoiden luvuissa vain yhteen kertaan, mutta eri yliopistoissa samoin kuin eri opintoaloilla sama henkilö voi esiintyä hakijana useam-

paan kertaan. Näin ollen esim. teknillistieteelliselle opintoalalle useampaan yliopistoon hakenut henkilö on tämän opintoalan hakijana (taulukossa 2.4 ja kuviossa 2.1) vain yhteen kertaan, mutta voi olla vastaavasti hakijana useampaan eri teknilliseen korkeakouluun (taulukossa 2.3).

Taulukko 2.5
Opiskelupaikan vastaanottaneet yliopiston ja opintoalan (vuoden 1995 opetushallinnon luokitus) mukaan 2003

Opintoala	Opiskelupaikan vastaanottaneita										
	Yhteensä	Yliopisto									
		HKKK	HY	JoY	JY	KY	KuvA	LaY	LTY	OY	SibA
Eläinlääketieteellinen	53	–	53	–	–	–	–	–	–	–	–
Farmasia	415	–	194	–	–	193	–	–	–	–	–
Hammaslääketieteellinen	83	–	41	–	–	–	–	–	–	42	–
Humanistinen	3 252	–	892	281	482	–	–	–	–	274	–
Kasvatustieteellinen	2 431	–	493	350	295	–	–	139	–	323	–
Kauppatieteellinen	2 639	607	–	64	284	56	–	34	204	147	–
Kuvataideala	39	–	–	–	–	–	39	–	–	–	–
Liikuntatieteellinen	127	–	–	–	127	–	–	–	–	–	–
Luonnontieteellinen	3 650	–	1078	310	507	296	–	–	–	564	–
Lääketieteellinen	612	–	125	–	–	134	–	–	–	123	–
Maatalous-metsätieteellinen	490	–	423	60	–	–	–	–	–	7	–
Musiikkiala	162	–	–	–	–	–	–	–	–	–	162
Oikeustieteellinen	546	–	268	–	–	–	–	124	–	–	–
Psykologia	166	–	–	16	67	–	–	–	–	–	–
Taideteollinen	348	–	–	–	–	–	–	121	–	–	–
Teatteri- ja tanssiala	87	–	–	–	–	–	–	–	–	–	–
Teknillistieteellinen	4 510	–	–	–	–	–	–	–	708	616	–
Teologinen	329	–	214	84	–	–	–	–	–	–	–
Terveystieteet	439	–	–	–	77	162	–	–	–	65	–
Yhteiskuntatieteellinen	2 287	–	575	210	220	141	–	197	–	21	–
Yhteensä	22 665	607	4 356	1 375	2 059	982	39	615	912	2 182	162

Taulukko 2.5 jatkuu

Opintoala	Opiskelupaikan vastaanottaneita										
	Yhteensä	Yliopisto									
		Hanken	TaiK	TTY	TaY	TeaK	TKK	TKKK	TY	VY	ÅA
Eläinlääketieteellinen	53	–	–	–	–	–	–	–	–	–	–
Farmasia	415	–	–	–	–	–	–	–	–	–	28
Hammaslääketieteellinen	83	–	–	–	–	–	–	–	–	–	–
Humanistinen	3 252	–	–	–	393	–	–	–	585	181	164
Kasvatustieteellinen	2 431	–	–	–	255	–	–	–	367	–	209
Kauppatieteellinen	2 639	353	–	–	171	–	–	302	–	322	95
Kuvataideala	39	–	–	–	–	–	–	–	–	–	–
Liikuntatieteellinen	127	–	–	–	–	–	–	–	–	–	–
Luonnontieteellinen	3 650	–	–	–	293	–	–	–	490	–	112
Lääketieteellinen	612	–	–	–	108	–	–	–	122	–	–
Maatalous-metsätieteellinen	490	–	–	–	–	–	–	–	–	–	–
Musiikkiala	162	–	–	–	–	–	–	–	–	–	–
Oikeustieteellinen	546	–	–	–	–	–	–	–	130	–	24
Psykologia	166	–	–	–	32	–	–	–	34	–	17
Taideteollinen	348	–	227	–	–	–	–	–	–	–	–
Teatteri- ja tanssiala	87	–	–	–	–	87	–	–	–	–	–
Teknillistieteellinen	4 510	–	–	1392	–	–	1587	–	29	53	125
Teologinen	329	–	–	–	–	–	–	–	–	–	31
Terveystieteet	439	–	–	–	71	–	–	–	43	–	21
Yhteiskuntatieteellinen	2 287	–	–	–	492	–	–	–	219	71	141
Yhteensä	22 665	353	227	1392	1815	87	1587	302	2019	627	967

Taulukko 2.6
Ilman valintakoetta hyväksytyistä opiskelupaikan vastaanottaneet yliopiston ja opintoalan (vuoden 1995 opetushallinnon luokitus) mukaan 2003

Opintoala	Ilman valintakoetta hyväksytyjä opiskelupaikan vastaanottaneita								
	Yhteensä	Yliopisto							
		HKKK	HY	JoY	JY	KY	LaY	LTY	OY
Farmasia	51	–	40	–	–	9	–	–	–
Hammaslääketieteellinen	1	–	1	–	–	–	–	–	–
Humanistinen	381	–	64	73	82	–	–	–	23
Kasvatustieteellinen	214	–	4	28	21	–	23	–	10
Kauppätieteellinen	504	131	–	4	106	–	–	28	8
Liikuntatieteellinen	25	–	–	–	25	–	–	–	–
Luonnontieteellinen	1 422	–	339	173	312	134	–	–	153
Lääketieteellinen	6	–	2	–	–	2	–	–	–
Maatalous-metsätieteellinen	17	–	3	14	–	–	–	–	–
Oikeustieteellinen	14	–	2	–	–	–	1	–	–
Psykologia	10	–	–	–	2	–	–	–	–
Taideteollinen	8	–	–	–	–	–	8	–	–
Teknillistieteellinen	1 542	–	–	–	–	–	–	367	208
Teologinen	35	–	11	21	–	–	–	–	–
Terveystieteet	167	–	–	–	77	50	–	–	8
Yhteiskuntatieteellinen	539	–	138	74	65	14	25	–	6
Yhteensä	4 936	131	604	387	690	209	57	395	416

Taulukko 2.6. jatkuu

Opintoala	Ilman valintakoetta hyväksytyjä opiskelupaikan vastaanottaneita								
	Yhteensä	Yliopisto							
		Hanken	TTY	TaY	TKK	TKKK	TY	VY	ÅA
Farmasia	51	–	–	–	–	–	–	–	2
Hammaslääketieteellinen	1	–	–	–	–	–	–	–	–
Humanistinen	381	–	–	63	–	–	49	22	5
Kasvatustieteellinen	214	–	–	88	–	–	20	–	20
Kauppätieteellinen	504	86	–	13	–	21	–	53	54
Liikuntatieteellinen	25	–	–	–	–	–	–	–	–
Luonnontieteellinen	1 422	–	–	115	–	–	166	–	30
Lääketieteellinen	6	–	–	1	–	–	1	–	–
Maatalous-metsätieteellinen	17	–	–	–	–	–	–	–	–
Oikeustieteellinen	14	–	–	–	–	–	9	–	2
Psykologia	10	–	–	6	–	–	2	–	–
Taideteollinen	8	–	–	–	–	–	–	–	–
Teknillistieteellinen	1 542	–	541	–	334	–	13	9	70
Teologinen	35	–	–	–	–	–	–	–	3
Terveystieteet	167	–	–	14	–	–	3	–	15
Yhteiskuntatieteellinen	539	–	–	106	–	–	61	6	44
Yhteensä	4 936	86	541	406	334	21	324	90	245

Luokanopettajan koulutuksessa opiskelupaikan vastaanottaneista 23 prosenttia miehiä

Syksyllä 2003 alkavaan luokanopettajan koulutukseen haki 6 100 opiskelijaa ja opiskelupaikan vastaanotti noin 1 000 opiskelijaa. Koulutukseen hakeneista oli 21 prosenttia miehiä ja opiskelupaikan vastaanottaneista 23 prosenttia. Luokanopettajan koulutukseen hakeneiden määrät laskivat ja sieltä opiskelupaikan vastaanottaneiden määrät nousivat hieman edellisestä vuodesta.

Lastentarhanopettajan koulutukseen hakeneita oli yhteensä noin 3 200, joista hyväksyttiin ja opiskelupaikan vastaanotti 550 opiskelijaa. Koulutukseen hakeneista ja opiskelupaikan vastaanottaneista oli 7 prosenttia miehiä. Sekä lastentarhanopettajan koulutukseen hakeneiden että sieltä opiskelupaikan vastaanottaneiden määrät nousivat edellisestä vuodesta.

Taulukko 2.7

Luokanopettajan, lastentarhanopettajan ja varhaiskasvatuksen koulutukseen hakeneet ja hyväksytyistä opiskelupaikan vastaanottaneet sukupuolen mukaan 2003

Koulutus	Yhteensä	Miehiä	Naisia
Luokanopettajan koulutus			
Hakeneita	6 063	1 244	4 819
näistä erillisvalinnan kautta	643	104	539
Opiskelupaikan vastaanottaneita	1 021	230	791
näistä erillisvalinnan kautta	115	17	98
Lastentarhanopettajan tai varhaiskasvatuksen koulutus			
Hakeneita	3 176	235	2 941
näistä erillisvalinnan kautta	200	11	189
Opiskelupaikan vastaanottaneita	547	40	507
näistä erillisvalinnan kautta	106	4	102

Erillisvalinnoilla opiskelupaikka 3 400:lle

Yliopistot valitsevat osan opiskelijoista erillisvalinnoilla, joilla tarkoitetaan esimerkiksi avoimia yliopisto-opintoja suorittaneiden, ulkomaalaisten opiskelijoiden ja siirto-opiskelijoiden valintaa. Lisäksi järjestetään esimerkiksi koulutusta, jossa insinöörit suorittavat diplomi-insinöörin tutkinnon. Erillisvalinnoilla yliopistoihin hyväksyttiin ja otti opiskelupaikan vastaan yhteensä 3 400

opiskelijaa. Erillisvalintoja oli useimmilla opintoaloilla ja lähes kaikissa yliopistoissa. Eniten erillisvalinnoilla opiskelupaikan saaneita oli teknillistieteellisellä alalla, 800 opiskelijaa. Myös kauppatieteellisellä ja yhteiskuntatieteellisellä alalla opiskelupaikan sai tätä kautta 500 hakijaa.

Taulukko 2.8
Erillisvalinnoilla hyväksytyistä opiskelupaikan vastaanottaneet yliopiston ja opintoalan (vuoden 1995 opetushallinnon luokitus) mukaan 2003

Opintoala	Erillisvalinnoilla hyväksytyjä opiskelupaikan vastaanottaneita										
	Yhteensä	Yliopisto									
		HKKK	HY	JoY	JY	KY	KuvA	LaY	LTY	OY	Hanken
Farmasia	11	-	-	-	-	9	-	-	-	-	-
Hammaslääketieteellinen	1	-	1	-	-	-	-	-	-	-	-
Humanistinen	387	-	94	39	84	-	-	-	-	23	-
Kasvatustieteellinen	413	-	132	34	21	-	-	23	-	28	-
Kauppatieteellinen	485	131	-	4	85	1	-	-	54	7	85
Kuvataideala	15	-	-	-	-	-	15	-	-	-	-
Liikuntatieteellinen	8	-	-	-	8	-	-	-	-	-	-
Luonnontieteellinen	379	-	63	33	111	27	-	-	-	35	-
Lääketieteellinen	6	-	2	-	-	2	-	-	-	-	-
Maatalous-metsätieteellinen	94	-	73	14	-	-	-	-	-	7	-
Oikeustieteellinen	13	-	2	-	-	-	-	-	-	-	-
Psykologia	12	-	-	1	2	-	-	-	-	-	-
Taideteollinen	104	-	-	-	-	-	-	8	-	-	-
Teatteri- ja tanssiala	32	-	-	-	-	-	-	-	-	-	-
Teknillistieteellinen	805	-	-	-	-	-	-	-	245	52	-
Teologinen	40	-	14	23	-	-	-	-	-	-	-
Terveystieteet	67	-	-	-	10	32	-	-	-	8	-
Yhteiskuntatieteellinen	499	-	144	70	30	46	-	25	-	6	-
Yhteensä	3 371	131	525	218	351	117	15	56	299	166	85

Taulukko 2.8. jatkuu

Opintoala	Erillisvalinnoilla hyväksytyjä opiskelupaikan vastaanottaneita									
	Yhteensä	Yliopisto								
		TaiK	TTY	TaY	TeaK	TKK	TKKK	TY	VY	ÅA
Farmasia	11	-	-	-	-	-	-	-	-	2
Hammaslääketieteellinen	1	-	-	-	-	-	-	-	-	-
Humanistinen	387	-	-	63	-	-	-	68	9	7
Kasvatustieteellinen	413	-	-	89	-	-	-	67	-	19
Kauppatieteellinen	485	-	-	13	-	-	41	-	53	11
Kuvataideala	15	-	-	-	-	-	-	-	-	-
Liikuntatieteellinen	8	-	-	-	-	-	-	-	-	-
Luonnontieteellinen	379	-	-	46	-	-	-	50	-	14
Lääketieteellinen	6	-	-	1	-	-	-	1	-	-
Maatalous-metsätieteellinen	94	-	-	-	-	-	-	-	-	-
Oikeustieteellinen	13	-	-	-	-	-	-	9	-	2
Psykologia	12	-	-	6	-	-	-	3	-	-
Taideteollinen	104	96	-	-	-	-	-	-	-	-
Teatteri- ja tanssiala	32	-	-	-	32	-	-	-	-	-
Teknillistieteellinen	805	-	283	-	-	212	-	3	-	10
Teologinen	40	-	-	-	-	-	-	-	-	3
Terveystieteet	67	-	-	14	-	-	-	3	-	-
Yhteiskuntatieteellinen	499	-	-	106	-	-	-	63	6	3
Yhteensä	3 371	96	283	338	32	212	41	267	68	71

3. Ammattikorkeakouluihin hakeutuminen ja pääsy 2003

Opiskelupaikka ammattikorkeakouluun 31 600:lle

Ammattikorkeakouluihin haki syksyllä 2003 alkavaan koulutukseen 83 800 henkilöä ja sinne hyväksytyistä otti opiskelupaikan vastaan 31 600 henkilöä. Hakeneiden määrä kasvoi 7 prosenttia ja opiskelupaikan vastaanottaneiden määrä 5 prosenttia edellisestä syksystä.

Ammattikorkeakouluihin hakeminen tapahtuu pääasiassa ammattikorkeakoulujen yhteishaun kautta, jossa henkilö valitsee hakukorttiin yhdestä neljään hakukohdetta. Vieraskielinen koulutus ja aikuiskoulutus ovat yhteishaun ulkopuolista koulutusta ja sinne haetaan suoraan kyseisiin ammattikorkeakouluihin. Sama henkilö voi myös hakea sekä yhteishaussa että sen ulkopuo-

lella olevaan koulutukseen. Opiskelupaikkoja korkeakouluista henkilö voi ottaa vain yhden.

Yhteishaussa olleista eri hakukohteista ja suoraan tahtuneista hakemisista tuli yhteensä 224 200 hakemusta, joista yhteishaun hakutapauksia oli noin 200 800. Opiskelupaikan vastaanottaneista 24 300 tuli yhteishaun kautta ja loput saivat opiskelupaikan vieraskielisestä koulutuksesta tai aikuiskoulutuksesta.

Kaikista hakeneista pelkästään nuorten koulutukseen haki noin 72 600 ja pelkästään aikuiskoulutukseen noin 9 600 henkilöä. Niitä jotka hakivat molempiin oli 1 600. Nuorten koulutuksessa opiskelupaikan vastaanottaneita oli 25 900 ja aikuiskoulutuksessa 5 700.

Taulukko 3.1

Ammattikorkeakouluihin hakeneet ja hyväksytyistä opiskelupaikan vastaanottaneet sukupuolen mukaan 2003

Koulutus	Hakeneita			Opiskelupaikan vastaanottaneita		
	Yhteensä	Miehiä	Naisia	Yhteensä	Miehiä	Naisia
Pelkästään nuorten koulutus	72 636	31 255	41 381	25 891	12 451	13 440
Pelkästään aikuiskoulutus	9 609	3 505	6 104	5 730	2 217	3 513
Sekä nuorten koulutus että aikuiskoulutus	1 554	580	974	–	–	–
Yhteensä	83 799	35 340	48 459	31 621	14 668	16 953

Taulukko 3.2

Ammattikorkeakouluihin hakeneet ja hyväksytyistä opiskelupaikan vastaanottaneet iän ja sukupuolen mukaan 2003

Ikä	Hakeneita			Opiskelupaikan vastaanottaneita		
	Yhteensä	Miehiä	Naisia	Yhteensä	Miehiä	Naisia
–19	18 479	7 047	11 432	6 072	2 985	3 087
20	16 824	6 037	10 787	5 935	2 489	3 446
21	12 285	5 995	6 290	4 647	2 539	2 108
22	7 255	3 644	3 611	2 698	1 402	1 296
23	4 795	2 274	2 521	1 692	814	878
24	3 469	1 651	1 818	1 258	603	655
25–29	9 427	4 598	4 829	3 720	1 814	1 906
30–34	3 962	1 697	2 265	1 786	766	1 020
35–39	3 255	1 130	2 125	1 689	587	1 102
40–	4 048	1 267	2 781	2 124	669	1 455
Yhteensä	83 799	35 340	48 459	31 621	14 668	16 953

Ammattikorkeakouluihin hakeneista 58 prosenttia oli naisia ja opiskelupaikan vastaanottaneista 54 prosenttia. Naisten osuus on pysynyt ennallaan edelliseen vuoteen verrattuna sekä hakeneissa että opiskelupaikan vastaanottaneissa. Naisten osuus opiskelupaikan vastaanottaneista vaihtelee suuresti koulutusaloittain. Tekniikan ja liikenteen alalla opiskelupaikan vastaanottaneista naisia oli 16 prosenttia, kun taas sosiaali-, terveys- ja liikunta-alalla vastaava osuus oli 88 prosenttia. Tekniikan ja liikenteen alalla naisten osuus hakijoista oli 23 prosenttia ja humanistisella ja kasvatusalalla 86 prosenttia.

Opiskelupaikan vastaanottaneista 19 prosenttia oli 19-vuotiaita tai heitä nuorempia. Hakeneissa vastaava osuus oli 22 prosenttia. Toisin kuin yliopistopuolella ammattikorkeakouluihin hakeneista nuorimmassa ikäluokassa opiskelupaikan otti vastaan hieman pienempi osuus hakijoista kuin muissa ikäluokissa. Opiskelupaikan vastaanottaneista 29 prosenttia oli vähintään 25-vuotiaita, miehistä 26 prosenttia ja naisista 32 prosenttia. Vähintään 25-vuotiaiden hakijoiden osuus oli vastaavasti 25 prosenttia.

Tekniikan ja liikenteen alan hakijoista 40 prosentille opiskelupaikka, humanistisen ja kasvatusalalla 15 prosentille

Opiskelupaikan vastaanottaneiden osuudessa hakeneista on eroja sekä ammattikorkeakoulujen että koulutusalojen välillä. Vuonna 2003 tekniikan ja liikenteen koulutusosalle hakeneista 40 prosenttia otti opiskelupaikan vastaan. Vastaavasti humanistisella ja kasva-

tusalalla 15 prosenttia hakeneista otti opiskelupaikan vastaan.

Svenska Yrkeshögskolaniin hakeneista puolet hyväksyttiin ja otti opiskelupaikan vastaan. Tampereen ammattikorkeakoulussa ja Haaga Instituutin ammattikor-

Taulukko 3.3

Ammattikorkeakouluihin hakeneet ja opiskelupaikan vastaanottaneet ammattikorkeakouluittain 2003

Ammattikorkeakoulu	Hakemuksia haku-kohteittain	Hakeneita henkilöitä ammattikorkeakouluittain		Opiskelupaikan vastaanottaneita	
		Yhteensä	Naisia	Yhteensä	Naisia
Arcada - Nylands svenska yrkeshögskola	2 641	1 904	986	520	291
Diakonia-ammattikorkeakoulu	4 225	3 304	2 985	438	396
Espoon-Vantaan teknillinen ammattikorkeakoulu	8 768	6 892	2 832	1 392	493
Etelä-Karjalan ammattikorkeakoulu	4 668	3 280	1 915	693	369
Haaga Instituutin ammattikorkeakoulu	10 068	7 785	4 682	960	661
Helsingin ammattikorkeakoulu	16 919	12 427	7 737	1 944	893
Helsingin liiketalouden ammattikorkeakoulu	6 676	5 689	3 374	779	532
Humanistinen ammattikorkeakoulu	3 259	2 512	2 090	337	272
Hämeen ammattikorkeakoulu	8 045	6 317	3 656	1 343	751
Jyväskylän ammattikorkeakoulu	15 804	10 518	6 111	1 402	702
Kajaanin ammattikorkeakoulu	2 034	1 651	903	534	279
Kemi-Tornion ammattikorkeakoulu	2 596	1 963	1 068	649	326
Keski-Pohjanmaan ammattikorkeakoulu	3 893	2 817	1 591	1 022	523
Kymenlaakson ammattikorkeakoulu	4 849	3 489	1 784	1 077	532
Lahden ammattikorkeakoulu	10 387	8 265	5 206	1 137	654
Laurea-ammattikorkeakoulu	14 732	10 695	7 152	2 461	1 727
Mikkelin ammattikorkeakoulu	4 663	3 837	2 103	963	516
Oulun seudun ammattikorkeakoulu	14 011	8 455	4 785	1 670	766
Pirkanmaan ammattikorkeakoulu	9 697	6 810	5 439	982	767
Pohjois-Karjalan ammattikorkeakoulu	5 262	3 532	1 919	1 062	482
Pohjois-Savon ammattikorkeakoulu	10 802	7 435	4 368	1 936	959
Rovaniemen ammattikorkeakoulu	5 266	3 498	1 927	796	385
Satakunnan ammattikorkeakoulu	8 163	5 219	2 971	1 362	722
Seinäjoen ammattikorkeakoulu	4 437	3 620	2 113	1 102	570
Svenska yrkeshögskolan	1 288	861	448	430	191
Tampereen ammattikorkeakoulu	13 424	9 651	3 784	1 157	412
Turun ammattikorkeakoulu	21 590	12 825	8 010	2 111	1 143
Vaasan ammattikorkeakoulu	4 741	3 364	1 735	903	384
Yrkeshögskolan Sydväst	1 248	994	596	459	255
Yhteensä	224 156	159 609	94 270	31 621	16 953

Taulukko 3.4

Ammattikorkeakouluihin hakeneet ja opiskelupaikan vastaanottaneet koulutusaloittain (vuoden 2002 opetushallinnon luokitus) 2003

Koulutusala	Hakemuksia hakukohteittain	Hakeneita henkilöitä koulutusaloittain		Opiskelupaikan vastaanottaneita	
		Yhteensä	Naisia	Yhteensä	Naisia
Humanistinen ja kasvatusala	2 739	2 133	1 836	324	260
Kulttuuriala	21 351	14 378	9 595	2 757	1 908
Yht.tiet., liiketal., hall.ala	47 993	25 976	14 982	6 847	4 717
Luonnontieteiden ala	8 991	6 806	2 360	1 780	638
Tekniikan ja liikenteen ala	52 909	25 924	6 018	10 499	1 678
Luonnonvara- ja ympäristöala	6 838	4 668	2 720	1 020	540
Sos., terveys- ja liikunta-ala	63 152	29 371	23 649	6 154	5 421
Matk., ravitsemis- ja tal.ala	20 183	12 278	9 308	2 240	1 791
Yhteensä	224 156	121 534	70 468	31 621	16 953


keakoulussa opiskelupaikan vastaanottaneiden osuus hakeneista oli molemmissa 12 prosenttia.

Tarkasteltaessa opiskelupaikan vastaanottaneiden osuutta hakeneista koulutusaloittain tai ammattikorkeakouluittain on muistettava, että sama henkilö voi olla hakijana usealle eri koulutusosalalle ja useaan eri ammattikorkeakouluun, mutta vastaanottaa vain yhden opiskelupaikan. Kun henkilö on hakijana yhteen kertaan vain koko ammattikorkeakoulusektorilla, opiskelupaikan vastaanottaneiden osuus hakeneista on 38 prosenttia.

Taulukoissa 3.3 ja 3.4 on esitetty hakeneet ja hyväksytyistä opiskelupaikan vastaanottaneet ammattikorkeakouluittain ja koulutusaloittain. Opiskelupaikan vastaanottaneena henkilö on molempien taulukoiden luvuissa vain yhteen kertaan, mutta eri ammattikorkeakouluissa (taulukko 3.3) samoin kuin eri koulutusaloilla (taulukko 3.4) sama henkilö voi esiintyä hakijana useampaan kertaan.

Kuvio 3.1

Opiskelupaikan vastaanottaneiden osuus (%) koulutusosalalle (vuoden 2002 opetushallinnon luokitus) hakeneista 2003



Ensisijaisen hakutoiveen mukainen opiskelupaikka 26 prosentille hakeneista

Ammattikorkeakoulujen yhteishaussa oli yhteensä noin 200 800 hakutapausta, joista 70 500 jätettiin ensisijaiseen hakukohteeseen. Ensisijaiseen hakukohteeseen hakeneista sinne hyväksyttiin ja otti opiskelupaikan vastaan 18 100 eli 26 prosenttia. Kaikkiaan yhteishaussa olevaan koulutukseen hyväksyttiin ja otti opiskelupaikan vastaan 24 300 hakijaa. Näistä 75 prosenttia pääsi

ensisijaiseen hakukohteeseensa, 13 prosenttia toissijaiseen hakukohteeseensa ja loput 12 prosenttia kolmannen tai neljännen hakutoiveen mukaiseen opiskelupaikkaan. Ensisijaisesta hakukohteesta opiskelupaikan vastaanottaneiden osuus kaikista opiskelupaikan vastaanottaneista vaihteli ammattikorkeakouluittain 92 prosentista 63 prosenttiin.

Vieraskieliseen koulutukseen opiskelupaikka 1 600:lle

Yhteishaun ulkopuolella olevaan vieraskieliseen koulutukseen jätettiin 10 800 hakemusta. Opiskelemaan hyväksyttiin ja opiskelupaikan vastaanotti 1 600. Kaikista 1 600:sta vieraskielisestä opiskelupaikasta 49

prosenttia oli yhteiskuntatieteiden, liiketalouden ja hallinnon alalla. Vieraskielisiä koulutusohjelmia oli tarjolla 26 ammattikorkeakoulussa.

Taulukko 3.5

Ammattikorkeakouluihin jätetyt hakemukset ja hyväksytyistä opiskelupaikan vastaanottaneet hakutoivejärjestyksen mukaan ammattikorkeakouluittain 2003

Ammattikorkeakoulu	Hakemuksia hakukohteittain								Opiskelupaikan vastaanottaneita						
	Yhteensä	Yhteishaussa mukana oleva koulutus hakutoiveen mukaan				Yhteishaun ulkopuolinen koulutus		Yhteensä	Yhteishaussa mukana oleva koulutus hakutoiveen mukaan				Yhteishaun ulkopuolinen koulutus		
		1.	2.	3.	4.	Vieras-kielinen koulutus	Aikuis-koulutus		1.	2.	3.	4.	Vieras-kielinen koulutus	Aikuis-koulutus	
Arcada - Nylands svenska yrkeshögskola	2 641	925	522	320	203	605	66	520	340	49	15	9	62	45	
Diakonia-ammattikorkeakoulu	4 225	1 359	1 129	810	561	–	366	438	290	33	24	13	–	78	
Espoon-Vantaan teknillinen ammattikorkeakoulu	8 768	2 413	2 047	1 559	1 065	626	1 058	1 392	589	148	81	29	112	433	
Etelä-Karjalan ammattikorkeakoulu	4 668	1 526	1 240	967	615	32	288	693	443	61	33	19	14	123	
Haaga Instituutin ammattikorkeakoulu	10 068	2 596	2 592	2 054	1 252	656	918	960	480	48	30	6	76	320	
Helsingin ammattikorkeakoulu	16 919	5 996	4 174	3 293	2 150	282	1 024	1 944	1 140	177	106	52	34	435	
Helsingin liiketalouden ammattikorkeakoulu	6 676	1 821	1 450	1 115	786	912	592	779	324	38	18	27	171	201	
Humanistinen ammattikorkeakoulu	3 259	1 063	937	719	496	–	44	337	241	31	28	9	–	28	
Hämeen ammattikorkeakoulu	8 045	2 260	2 030	1 719	1 175	287	574	1 343	756	136	111	59	56	225	
Jyväskylän ammattikorkeakoulu	15 804	4 941	4 445	3 441	1 970	731	276	1 402	872	162	81	34	99	154	
Kajaanin ammattikorkeakoulu	2 034	583	477	411	359	151	53	534	362	55	46	29	23	19	
Kemi-Tornion ammattikorkeakoulu	2 596	750	623	527	334	207	155	649	376	87	49	32	39	66	
Keski-Pohjanmaan ammattikorkeakoulu	3 893	1 121	984	818	590	100	280	1 022	550	132	79	49	17	195	
Kymenlaakson ammattikorkeakoulu	4 849	1 550	1 121	917	651	193	417	1 077	686	112	73	51	16	139	
Lahden ammattikorkeakoulu	10 387	3 589	2 776	2 054	1 329	241	398	1 137	639	121	76	44	48	209	
Laurea-ammattikorkeakoulu	14 732	3 445	3 221	2 922	2 338	1 238	1 568	2 461	1 029	275	156	161	102	738	
Mikkelin ammattikorkeakoulu	4 663	1 066	1 020	999	716	480	382	963	439	80	74	45	69	256	
Oulun seudun ammattikorkeakoulu	14 011	4 950	3 973	2 796	1 513	312	467	1 670	1 046	185	84	37	51	267	
Pirkanmaan ammattikorkeakoulu	9 697	3 227	2 757	2 007	1 272	136	298	982	657	102	47	28	18	130	
Pohjois-Karjalan ammattikorkeakoulu	5 262	1 935	1 412	961	557	71	326	1 062	622	102	61	30	22	225	
Pohjois-Savon ammattikorkeakoulu	10 802	3 519	2 755	2 085	1 272	603	568	1 936	1 107	194	95	44	132	364	
Rovaniemen ammattikorkeakoulu	5 266	1 704	1 317	1 140	705	64	336	796	507	75	47	31	19	117	
Satakunnan ammattikorkeakoulu	8 163	2 399	2 122	1 788	1 275	281	298	1 362	768	199	113	73	49	160	
Seinäjoen ammattikorkeakoulu	4 437	1 494	1 073	904	665	102	199	1 102	680	130	82	61	19	130	
Svenska yrkeshögskolan	1 288	571	337	189	84	61	46	430	351	23	8	–	17	31	
Tampereen ammattikorkeakoulu	13 424	4 933	3 471	2 470	1 420	519	611	1 157	742	107	35	27	72	174	
Turun ammattikorkeakoulu	21 590	7 073	5 750	4 436	2 691	910	730	2 111	1 286	208	107	62	129	319	
Vaasan ammattikorkeakoulu	4 741	1 137	1 057	853	559	952	183	903	455	87	70	35	154	102	
Yrkeshögskolan Sydväst	1 248	599	280	199	114	–	56	459	350	43	13	6	–	47	
Yhteensä	224 156	70 545	57 092	44 473	28 717	10 752	12 577	31 621	18 127	3 200	1 842	1 102	1 620	5 730	

Taulukko 3.6**Ammattikorkeakouluihin jätetyt hakemukset ja hyväksytyistä opiskelupaikan vastaanottaneet hakutoivejärjestyksen mukaan koulutusaloittain (vuoden 2002 opetushallinnon luokitus) 2003**

Koulutusala	Hakemuksia hakukohteittain							Opiskelupaikan vastaanottaneita						
	Yhteensä	Yhteishaussa mukana oleva koulutus hakutoiveen mukaan				Yhteishaun ulkopuolinen koulutus		Yhteensä	Yhteishaussa mukana oleva koulutus hakutoiveen mukaan				Yhteishaun ulkopuolinen koulutus	
		1.	2.	3.	4.	Vieras-kielinen koulutus	Aikuis-koulutus		1.	2.	3.	4.	Vieras-kielinen koulutus	Aikuis-koulutus
Humanistinen ja kasvatustusala	2 739	874	755	598	446	—	66	324	213	29	25	7	—	50
Kulttuuriala	21 351	10 267	5 169	3 127	1 640	65	1 083	2 757	1 919	288	72	18	12	448
Yht.tiet., liiketal., hall.ala	47 993	13 107	10 784	8 781	6 028	5 604	3 689	6 847	3 179	570	400	325	793	1 580
Luonnontieteiden ala	8 991	2 314	2 492	1 955	1 278	303	649	1 780	945	234	143	77	50	331
Tekniikan ja liikenteen ala	52 909	15 890	13 885	10 979	6 964	2 282	2 909	10 499	5 994	1 370	779	396	441	1 519
Luonnonvara- ja ympäristöala	6 838	2 465	1 872	1 365	889	—	247	1 020	686	107	51	35	—	141
Sos., terveys- ja liikunta-ala	63 152	19 966	16 856	13 272	8 667	1 674	2 717	6 154	3 932	427	269	170	215	1 141
Matk., ravitsemis- ja tal.ala	20 183	5 662	5 279	4 396	2 805	824	1 217	2 240	1 259	175	103	74	109	520
Yhteensä	224 156	70 545	57 092	44 473	28 717	10 752	12 577	31 621	18 127	3 200	1 842	1 102	1 620	5 730

Vieraskielisen koulutuksen ohella aikuiskoulutus on yhteishaun ulkopuolella. Aikuiskoulutuksen hakukohteisiin jätettiin 12 600 hakemusta. Aikuiskoulutukseen hakeneita

henkilöitä oli 11 200, joista 5 700 sai opiskelupaikan. Eniten hakemuksia ja opiskelupaikan vastaanottaneita oli yhteiskuntatieteiden, liiketalouden ja hallinnon alalla.

Aineisto ja käsitteet

4.1 Yliopistot

Yliopistoihin haetaan yleensä kesäkuun alkupuolella. Taidekorkeakoulujen hakuaajat ovat jo aikaisemmin keväällä. Lähes kaikilla opintoaloilla on pakollinen valintakoe, joka järjestetään useimmiten alku- tai keskikesällä.

Yliopistoon pääsemisen perusteina ovat yleensä joko

- todistuksien arvosanat ja valintakoe tai
- pelkkä valintakoe tai
- yksinomaan päästötodistuksen ja ylioppilastutkintotodistuksen arvosanat.

Kaikki hakemiseen ja valintoihin liittyvät tiedot ovat saatavissa Opetushallituksen julkaisemasta Yliopistojen valinta-opas - Universitetens urval -julkaisusta, joka ilmestyy keväällä. Koulut jakavat oppaan kaikille abiturienteille. Opas on myös nähtävissä työvoimatoimistoissa ja yleisissä kirjastoissa sekä löytyy internetistä osoitteesta: <http://www.oph.fi/koulutusoppaat>

Samat tiedot kuin Yliopistojen valintaoppaassa on myös saatavissa yliopistojen omista oppaista, jotka yleensä ilmestyvät jo helmikuussa. Niitä voi tiedustella yliopistojen opintoneuvontayksiköistä, joiden osoitteet ja puhelinnumerot on esitetty Yliopistojen valintaoppaassa.

Tämän tilaston käytöstä

Koska yliopistojen valintajärjestelmät ovat hyvin moninaisia, eivät tämän tilaston tiedot voi antaa niistä täysin yksiselitteistä kuvaa. Tietojen tulkinnanvaraisuuden vuoksi pyydetään tilaston käyttäjää tutustumaan tässä kappaleessa esitettyihin määritelmiin ja kiinnittämään huomiota seuraaviin seikkoihin:

- Valintamenettelyt ovat erilaisia eri opintoaloilla, yliopistoissa, tiedekunnissa ja koulutusohjelmissä, mikä on otettava huomioon tämän tilaston lukumääriä ja pistemäärätietoja tarkasteltaessa.
- Hyväksymiseen vaadittavan alimman pistemäärän oikea tulkinta edellyttää ao. valintamenettelyn tuntemista. Tiedot valintajärjestelmistä ja pisteityksestä ovat Opetushallituksen julkaisemassa Yliopistojen valintaoppaassa.
- Tilaston luvuista ei voida suoraan päätellä, mihin koulutukseen tai yliopistoon on helppo ja mihin vaikea tulla hyväksytyksi. Valintamenettelyt vaihtelevat jopa vuosittain.
- Yliopistosektorilla käytetään vuoden 1995 opetushallinnon koulutusala- ja koulutusasteluokitusta edellisten vuosien tapaan. Ammattikorkeakoulusektorilla (luku 3) käytetään sen sijaan uutta, vuoden 2002 lu-

okitusta. Nämä luokitukset poikkeavat toisistaan, eikä niitä voi käyttää yhdessä.

- Yliopistojen opiskelijavalinnoissa otettiin vuonna 1998 käyttöön yliopistojen yhteinen hakija- ja opinto-oikeusjärjestelmä. Yliopistot tallentavat Opetushallituksen ylläpitämään hakija- ja opinto-oikeusrekisteriin hakijan henkilötiedot sekä hakutiedot, valintakokeisiin osallistumistiedot, hyväksymistiedot ja opiskelupaikan vastaanottamistiedot hakukohteen mukaan.

Tämän tilaston tiedot pohjautuvat hakija- ja opinto-oikeusrekisteriin sekä Tilastokeskuksen suoraan yliopistoilta keräämiin tietoihin hakukohteiden suunnitelluista aloituspaikkamääristä ja hyväksymispistemääristä. Tilastossa esitetään syksyllä 2003 alkavan koulutuksen 20.9.2003 mukainen hakija- ja opinto-oikeusrekisterin opiskelijavalintatilanne.

Tämän julkaisun liitetaulukoissa 1 ja 2 on tiedot yliopistoihin hakeutumisesta sekä kiintiöiden eli suunniteltujen aloituspaikkamäärien että erillisvalintojen mukaan. Erillisvalinnoilla tarkoitetaan mm. ulkomaalaisten opiskelijoiden, siirto-opiskelijoiden, avoimia yliopisto-opintoja suorittaneiden sekä sellaiseen koulutukseen hyväksytyjen valintaa, jossa täydennetään aikaisemmin suoritettua esim. insinöörin tutkintoa diploma-insinööriksi. Liitetaulukossa 1 on normaalivalinnan hakemukset, valintakokeisiin osallistumiset, hyväksymiset ja opiskelupaikan vastaanottaneet. Liitetaulukossa 2 on erillisvalintojen hakemukset, valintakokeisiin osallistumiset, hyväksymiset ja opiskelupaikan vastaanottaneet.

Yliopistossa haetaan hakukohteeseen. Hakukohde voi olla yliopisto, tiedekunta, tutkinto, koulutusohjelma, koulutusohjelmaryhmä, suuntautumisvaihtoehto tai pääaine. Yliopistot päättävät opiskelijavalinnasta itse. Joillakin aloilla yliopistojen välillä on valintayhteistyötä, kattavinta yhteisvalinta on tekniikan alalla.

Hakemusten, valintakokeisiin osallistumisten ja hyväksymisten määrät eivät ole henkilömääriä, koska sama henkilö voi hakea useampaan hakukohteeseen, osallistua useampiin valintakokeisiin ja tulla hyväksytyksi useampaan hakukohteeseen. Sen sijaan opiskelupaikan vastaanottaneissa henkilö on aina vain yhteen kertaan.

Hakeneiden henkilöiden ja valintakokeisiin osallistuneiden henkilöiden määrät saadaan poistamalla hakemusten määristä saman henkilön eri hakutapaukset ja valinkokeisiin osallistumisista saman henkilön eri osallistumistapaukset. Taulukoissa 2.1 ja 2.2 henkilö esiintyy vain yhteen kertaan hakijana. Taulukossa 2.3 hakeneiden henkilöiden ja valintakokeisiin osallistuneiden henkilöiden määrät on saatu poistamalla saman henkilön eri hakutapaukset ja valintakokeisiin osallistumista-

paukset saman yliopiston sisällä. Eri yliopistoissa sama henkilö voi esiintyä useampaan kertaan. Vastaavasti taulukossa 2.4 hakeneiden henkilöiden ja valintakokeisiin osallistuneiden henkilöiden määrät on saatu poistamalla saman henkilön eri hakutapaukset ja valintakokeisiin osallistumistapaukset samalla opintoalalla. Eri opintoaloilla sama henkilö voi esiintyä useampaan kertaan.

Liitetaulukossa 1 esitettyjen pisteiden pisteityspe-
rusteista antavat lisätietoja kyseisten yliopistojen opin-
toneuvontayksiköt, joiden osoite- ja puhelinnumerotie-
dot ovat esimerkiksi Yliopistojen valintaoppaassa.

Yliopistojen lyhenteet:

HKKK	Helsingin kauppakorkeakoulu
HY	Helsingin yliopisto
JoY	Joensuun yliopisto
JY	Jyväskylän yliopisto
KY	Kuopion yliopisto
KuvA	Kuvataideakatemia
LaY	Lapin yliopisto
LTY	Lappeenrannan teknillinen yliopisto
OY	Oulun yliopisto
SibA	Sibelius-Akatemia
Hanken	Svenska handelshögskolan
TaiK	Taideteollinen korkeakoulu
TTY	Tampereen teknillinen yliopisto
TaY	Tampereen yliopisto
TeaK	Teatterikorkeakoulu
TKK	Teknillinen korkeakoulu
TKKK	Turun kauppakorkeakoulu
TY	Turun yliopisto
VY	Vaasan yliopisto
ÅA	Åbo Akademi

4.2 Ammattikorkeakoulut

Ammattikorkeakouluihin hakeminen tapahtuu pääasiassa ammattikorkeakoulujen yhteishakujärjestelmän kautta. Yhteishaun ulkopuolelle kuuluvat aikuiskoulutus ja vieraskieliset koulutusohjelmat, joihin haetaan suoraan ammattikorkeakouluihin. Yhteishakuun kuuluvan koulutuksen osalta käytetään valtakunnallista yhteishakulomaketta ja haku syksyllä alkavaan koulutukseen tapahtuu yleensä maalis-huhtikuussa.

Tämä tilasto sisältää tiedot ammattikorkeakouluihin syksyllä 2003 alkavan koulutuksen hakeneista ja hyväksytyistä opiskelupaikan vastaanottaneista. Tilastossa ovat mukana kaikki opetushallinnon alaiset 29 ammattikorkeakoulua sekä yhteishakuun kuuluvan koulutuksen että sen ulkopuolisen koulutuksen osalta.

Ammattikorkeakouluun pääsemisen perusteina ovat yleensä todistuksien arvosanat, valintakoe sekä työkokemus. Ammattikorkeakoulukoulutukseen haetaan ylioppilastutkintotodistuksella, lukion päästötodistuksella (tai abiturientit viimeisimmällä lukion todistuksella), ammatillisen tutkinnon päästötodistuksella (tai ammatillisen koulutuksen päättävällä lukukaudella olevat viimeisellä väliaikaisella todistuksella) tai yhdistelmäopinnot tutkinnon todistuksella.

Hakemiseen ja valintoihin liittyvät tiedot ovat saatavissa Opetushallituksen julkaisemasta oppaasta Ammattikorkeakoulut – Yrkeshögskolorna 2003. Se löytyy myös internetistä osoitteesta: <http://www.oph.fi/koulutusoppaat>.

Tämän tilaston käytöstä

Tiedot perustuvat Opetushallituksen ylläpitämään ammattikorkeakoulujen hakija- ja opinto-oikeusrekisteriin. Tilastossa esitetään 20.9.2003 mukainen opiskelijavalintatilanne. Henkilöpohjaisesta rekisteristä saadaan tiedot hakeneista ja hyväksytyistä opiskelupaikan vastaanottaneista mm. ammattikorkeakoulun, hakukohteen, iän ja sukupuolen mukaan. Lisäksi yhteishakujärjestelmästä on saatu alimmat hyväksytyjen pistemäärätiedot hakukohteittain ja pohjakoulutuksittain.

Tässä julkaisussa käytetään ammattikorkeakoulujen osalta (luku 3 ja liitetaulukot 3 ja 4) uutta vuoden 2002 opetushallinnon koulutusala- ja koulutusasteluokitusta. Uudessa luokituksessa koulutusalojen sisällöt ja nimet ovat muuttuneet ja koulutusaloja on tullut yksi lisää. Näin ollen tämän julkaisun koulutusaloittaisia lukuja ei voida verrata edellisvuosien koulutusaloittaisiin lukuihin.

Ammattikorkeakoulut noudattavat pääsääntöisesti koulutusalaakohtaisesti yleisiä yhteistyössä laatimiaan valintaperusteita. Ammattikorkeakouluissa on kuitenkin lisäksi omia koulutusala-, koulutusohjelma- tai suuntautumisvaihtoehtokohtaisia valintaperusteita. Opiskelijavalinta suoritetaan pääsääntöisesti koulutusohjelmittain. Opiskelijavalinta voidaan suorittaa poikkeuksellisesti myös suuntautumisvaihtoehtoon. Valintaan vaikuttaa myös se, millä pohjakoulutuksella

hakija hakee. Näistä syistä ja siksi, että valintamenetelyt vaihtelevat jopa vuosittain ei tämän tilaston luvuista voida suoraan päätellä, mihin koulutukseen on helppo ja mihin vaikea tulla hyväksytyksi.

Ammattikorkeakoulujen yhteishaku tapahtuu hakulomakkeilla. Yhteen hakulomakkeeseen voi laittaa ensisijaisuusjärjestykseen 4 hakutoivetta, jotka voivat olla mitä tahansa yhteishaussa mukana olevia hakukohteita. Yhteishaussa mukana olevasta koulutuksesta ovat kaikki hakukorttiin merkityt hakukohteet tässä tilastossa omina hakutapauksinaan (hakemuksinaan). Samoin aikuiskoulutuksessa ja vieraskielisessä koulutuksessa saman henkilön jättämät kaikki hakemukset ovat omia hakutapauksiaan. Sama henkilö voi olla myös hakenut sekä yhteishaussa että sen ulkopuolella. Kaikki nämä hakutapaukset yhdessä muodostavat hakukohteittaisen hakemusten kokonaismäärän, joka ei ole sama kuin hakeneiden henkilöiden määrä. Opiskelupaikan vastaanottaneissa henkilö on aina vain yhteen kertaan.

Hakeneiden henkilöiden määrät saadaan poistamalla hakemusten määrästä saman henkilön eri hakutapaukset. Taulukoissa 3.1 ja 3.2 henkilö esiintyy vain yhteen kertaan hakijana. Taulukossa 3.3 hakeneiden henkilöiden määrät on saatu poistamalla saman henkilön eri hakutapaukset saman ammattikorkeakoulun sisällä. Eri ammattikorkeakouluissa sama henkilö voi esiintyä useampaan kertaan. Vastaavasti taulukossa 3.4 hakeneiden henkilöiden määrät on saatu poistamalla saman henkilön eri hakutapaukset samalla koulutusaloilla. Eri koulutusaloilla sama henkilö voi esiintyä useampaan kertaan.

Yhteishakujärjestelmästä tuotetut pistemäärätiedot ovat ensimmäisen valintaehdotuksen (heinäkuu) hy-

väksytyjen alimmat hakukohteen ja pohjakoulutuksen mukaiset pistemäärät. Pistemäärätietoja voidaan hyväksytyjen osalta pitää vain suuntaa antavina. Ne eivät kuvaa samaa ajankohtaa kuin hyväksytyjen lukumäärät, jossa tilastointiajankohta on 20.9.2003. Näin ollen niissä ei esimerkiksi ole huomioitu jälkivalinnassa hyväksytyjen pistemääriä, joten hakukohteisiin on voinut tulla hyväksytyksi alhaisemmillaakin pisteillä. Koska valintojen ja niihin liittyen pisteiden laskemisen perusteet vaihtelevat ammattikorkeakouluittain ja hakukohteittain, ei maksimipistemääriä esitetä tässä julkaisussa. Vuotta 2002 koskevat maksimipistemäärät ja laskenta-perusteet löytyvät Opetushallituksen oppaasta 'Ammattikorkeakoulut – Yrkeshögskolorna 2003'.

Liitetaulukon pistemäärätiedoissa käytetyt symbolit:

Kaikki valintakelpoiset hyväksyttiin (valintakelpoisuus tarkoittaa esimerkiksi, että koulutus edellyttää hyväksyttyä valintakoetta) ++

Ketään ei hyväksytty kyseiseen hakukohteeseen kyseisellä pohjakoulutuksella --

Liitetaulukossa 3 olevat 4-numeroiset koodit tarkoittavat ammattikorkeakoulujen yhteishakurekisterissä käytettyjä oppilaitosten/opetuspisteiden tunnuksia. Tunnuksia vastaavat nimet ja osoitetiedot löytyvät kunkin ammattikorkeakoulun kohdalta oppaasta 'Ammattikorkeakoulut – Yrkeshögskolorna 2003'.

Liitetaulukot

Liitetaulukko 1

Yliopistoihin hakeneet ja hyväksytyistä opiskelupaikan vastaanottaneet yliopiston, tiedekunnan ja hakukohteen mukaan 2003
Erillisvalinnoilla hakeneet ja hyväksytyt eivät ole mukana tässä taulukossa ks. liitetaulukko 2

Yliopisto	Yliopiston suunnittelema aloituspaikkamäärä	Hakemuksia	Valintakokeeseen osallistumisia	Hyväksymisiä	Opiskelupaikan vastaanottaneita	Alin pistemäärä, jolla tullut hyväksytyksi/ korkein mahdollinen pistemäärä	Ilman valintakoetta hyväksytyt
Hakukohde		Yhteensä Naisia	Yhteensä	Yhteensä	Yhteensä Naisia	Valintakokeen ja alkupisteiden perusteella hyväksytyt	Pelkän valintakokeen perusteella hyväksytyt

Yhteensä 137 560 84 226 87 516 24 761 19 294 10 949

Helsingin kauppakorkeakoulu 2 403 1 147 1 871 567 476 246

Kauppatieteiden maisterin tutkinto	380	2 019	957	1 694	392	389	202	54.41/80	30.65/40	–
Kauppatieteiden kandidaatin tutkinto, Mikkeli	80	384	190	177	175	87	44	398.45/1000	–	–

Helsingin yliopisto 29 780 20 207 20 034 5 073 3 831 2 514

Teologinen tiedekunta		703	458	623	207	200	128			
Teologian maisterin tutkinto	200	703	458	623	207	200	128	35.5/60	14.25/30	–
Oikeustieteellinen tiedekunta		1 536	889	1 250	266	266	151			
Oikeustieteiden kandidaatin tutkinto, Helsinki	230	1 419	827	1 163	245	245	137	84/98 78/98 ruotsink.	60/70 50/70 ruotsink.	–
Oikeustieteiden kandidaatin tutkinto, Vaasa	16–20	117	62	87	21	21	14	77/98 72/98 ruotsink.	54/70 47/70 ruotsink.	–
Lääketieteellinen tiedekunta		1 201	817	1 201	166	163	102			
Lääketieteen ko, suomenkielinen opintolinja	90	787	529	787	93	92	60	93.26/125	64.33/78	–
Lääketieteen ko, ruotsinkielinen opintolinja	30	221	149	221	31	31	18	84.54/125	58.92/78 th-raja	–
Hammaslääketieteen ko	40	193	139	193	42	40	24	75.39/123	57.13/76	–
									48.34/76 th-raja	–
Humanistinen tiedekunta		7 503	5 276	4 320	877	798	608			
Englannin aineenopettajan koulutusohjelma	11	129	91	81	13	13	10	13.35/19	7.11/40	–
Saksan aineenopettajan koulutusohjelma	8	43	40	35	6	6	6	13.83/19	5.78/10	–
Ruotsin aineenopettajan ko	11	66	59	41	11	11	10	11.61/19	6.68/10	–
Venäjän kieli ja kirjallisuus, äidinkielen linja	5	17	16	12	6	3	2	14.33/19	6.25/10	–
Itämerensuomalaiset kielet	16	32	26	17	6	5	4	9.38/19	5.40/10	–
Suomen kieli	} 70	328	259	192	73	70	56	13.13/19	6.90/10	–
Suomalais-ugrilainen kielentutkimus		41	33	23	11	11	8	9.38/19	5.40/10	–
Englantilainen filologia	65	539	367	355	71	67	51	13.02/19	6.59/10	–
Espanjalainen filologia	15	167	147	103	21	16	15	14.17/19	7.51/10	–
Foretiikka	10	88	69	45	11	10	10	11.95/19	7.50/10	–
Germaninen filologia	45	164	134	123	52	46	39	13.85/19	4.88/10	–
Pohjoismaiset kielet, toisen kotimaisen kielen linja	45	190	173	130	51	40	39	11.68/19	5.21/10	–
Ranskalainen filologia	40	168	141	108	39	36	32	12.54/19	5.50/10	–
Slaavilaiset kielet ja kulttuurit	7	50	39	21	8	7	4	13.21/19	5.25/10	–
Venäjän kieli ja kirjallisuus	19	93	74	55	22	19	13	8.86/19	4.10/10	–
Balttilaiset kielet ja kulttuuri	3	26	16	11	3	3	1	–	4.90/10	–
Italialainen filologia	14	80	73	49	14	14	13	7.52/19	6.75/10	–
Arkeologia	9	139	92	56	10	10	9	11.82/19	7.50/10	–
Historia, suomenkielinen	41	589	237	374	45	41	19	12.70/19	6.13/10	–
Historia, ruotsinkielinen	12	52	26	36	13	11	5	11.53/19	4.00/10	–
Aasian ja Afrikan kielet ja kulttuurit	36	404	271	242	37	36	27	12.16/19	6.42/10	–
Kulttuuriantropologia	9	388	290	181	9	9	8	12.84/19	7.22/10	–
Folkloristiikka	11	85	53	41	11	11	4	12.95/19	6.85/10	–
Suomalais-ugrilainen kansatiede	9	72	55	38	9	9	8	11.98/19	9.00/10	–
Uskottotiede	12	226	158	102	13	12	9	14.60/19	7.60/10	–

Liitetaulukko 1 jatkuu

Yliopisto	Yliopiston suunnittelema aloituspaikkamäärä	Hakemuksia	Valintakokeeseen osallistuneita	Hyväksymisiä	Opiskelupaikan vastaanottaneita	Alin pistemäärä, jolla tullut hyväksytyksi/ korkein mahdollinen pistemäärä				
Hakukohde		Yhteensä	Naisia	Yhteensä	Yhteensä	Yhteensä	Naisia	Valintakokeen ja alkupisteiden perusteella hyväksytyt	Pelkän valintakokeen perusteella hyväksytyt	Ilman valintakoeetta hyväksytyt
Logopedian koulutusohjelma	20	194	190	133	22	21	21	12.51/19	6.85/10	–
Pohjoismaiset kielet, äidinkielen linja	14	23	18	15	10	6	5	9.83/19	5.00/10	–
Kreikan kieli ja kirjallisuus	14	42	29	17	7	6	4	9.52/19	7.33/10	–
Latinan kieli ja kirjallisuus		55	39	31	8	8	6	9.52/19	7.33/10	–
Estetiikka	9	172	107	66	12	11	7	15.33/19	7.00/10	–
Kotimainen kirjallisuus	16	193	145	101	17	16	12	13.66/19	6.35/10	–
Yleinen kirjallisuustiede	15	210	149	110	16	13	11	14.80/19	7.80/10	–
Musiikkitiede	25	183	108	100	27	24	20	13.74/19	7.86/10	–
Pohjoismainen kirjallisuus	11	32	30	21	11	7	7	9.68/19	4.25/10	–
Taidehistoria	15	330	279	163	18	15	12	12.86/19	8.10/10	–
Teatteritiede	10	100	68	50	10	10	3	13.75/19	7.55/10	–
Filosofia, ruotsinkielinen	7	30	15	11	7	7	4	14.74/19	6.50/10	–
Teoreettinen filosofia	16	305	87	189	16	14	5	13.95/19	7.25/10	–
Psykologia	50	803	648	541	50	50	36	12.23/19	5.51/10	–
Englannin kääntäminen ja tulkkaus	20	225	159	115	22	20	15	15.13/19	7.59/10	–
Ruotsin kääntäminen ja tulkkaus	12	42	37	19	10	10	10	13.75/19	6.67/10	–
Venäjän kääntäminen ja tulkkaus	16	53	43	26	13	10	9	13.19/19	6.60/10	–
Saksan kääntäminen ja tulkkaus	11	38	31	13	5	4	4	11.91/19	7.96/10	–
Yleinen kielitiede	5	95	63	34	5	5	3	16.79/19	9.45/10	–
Kognitiotiede	10	124	51	60	10	10	2	13.83/19	7.20/10	–
Kieliteknologia	15	78	41	34	16	15	10	11.63/19	6.63/10	–
Matemaattis-luonnontieteellinen tiedekunta		7 535	4 613	4 875	2 148	1 209	669			
Proviisorin ko	50	328	257	243	56	54	40	66.175/124	46.4/70	–
Farmaseutin ko	140	673	587	537	158	140	126	43.2/99	–	–
Biokemian ko	15	172	119	15	19	15	9	194/285	88/120	–
Biologian ko, suomenkieliset	82	1 370	1 096	1 107	109	90	78	412/570	168/240	–
Ympäristöekologia	25	446	352	371	41	28	25	381/570	149/240	–
Biologian ko, ruotsinkieliset	19	63	47	..	22	19	13	305/570	142/240	–
Fysikaalisten tieteiden ko	180	894	398	576	344	135	49	18/40 vertausluku 24.5/50 aineenop. sv	–	–
Maantieteen ko	50–55	507	341	53	56	52	38	39.5/54	25.5/36	–
Matematiikan ko	180	1 179	589	678	582	242	126	28/40 vertausluku 36.5/50 aineenop. sv	–	–
Tietojenkäsittelytieteen ko	235	854	186	576	339	224	32	26/100 vertausluku	26/50	55/70
Kemian ko	160	955	594	693	391	184	122	23/40 vertausluku 23/50 aineenop. sv	–	–
Geologian ko	26	94	47	26	31	26	11	32.5/60	24.5/36	–
Kasvatustieteellinen tiedekunta		3 199	2 763	1 422	395	361	311			
Käsitystiede	3	17	17	6	4	3	3	–	8.5/10	–
Luokanopettajan koulutus	100	1 225	984	273	107	103	78	–	26/8 sijalukupistettä	–
Kasvatustiede	45	432	374	339	49	47	40	70/96	48/60	–
Aikuskasvatustiede	20	409	350	324	24	20	16	70/96	47/60	–
Kotitalousopettajan koulutus	30	132	124	74	43	34	32	–	6.833/10	–
Käsitydnopettajan koulutus, tekstiiliyö	30	124	124	85	37	33	33	–	9.5/15	–
Lastentarhanopettajan koulutus	100	735	677	234	110	100	89	–	20/6 sijalukupistettä	–
Eriyispedagogiikka	10	106	96	72	10	10	10	35/50	54/80	–
Utbildning i pedagogik och vuxenpedagogik	12	19	17	15	11	11	10	52/96	31/60	–
Valtiotieteellinen tiedekunta		5 311	3 410	3 968	488	431	265			
Käytännöllinen filosofia	15	191	74	135	15	15	4	43/72	22.75/36	–
Poliittinen historia	20	402	179	327	25	25	9	59.25/72	27.5/36	–
Viestintä	30	711	539	507	34	32	24	59/72	29/36	–
Kansantaloustiede	58	452	176	324	63	58	14	49.25/72	21/36	–
Sosiaalipolitiikka	25	367	257	301	25	25	20	52/72	26.75/36	–
Sosiaalipsykologia	18	418	337	323	19	19	17	53.50/72	28/36	–
Sosiologia	40	693	511	551	42	41	26	54.50/74	27/36	–
Talous- ja sosiaalhistoria	15	195	97	163	18	18	13	53.25/72	27/36	–

Liitetaulukko 1 jatkuu

Yliopisto	Yliopiston suunnittelema aloituspaikkamäärä	Hakemuksia	Valintakokeeseen osallistumisia	Hyväksymisiä	Opiskelupaikan vastaanottaneita	Alin pistemäärä, jolla tullut hyväksytyksi/ korkein mahdollinen pistemäärä	Valintakokeen ja alkupisteiden perusteella hyväksytyt	Peikän valintakokeen perusteella hyväksytyt	Ilman valintakoetta hyväksytyt	
Hakukohde	Yhteensä	Naisia	Yhteensä	Yhteensä	Yhteensä	Naisia				
Tilastotiede	30	124	51	95	29	21	8	30.50/75	19.50/36	-
Valtio-oppi	50	765	424	574	53	53	33	57.5/72	22/36	-
Sosiaalityö	25	238	206	173	35	26	19	42.50/72	28.5/36	-
Sosiaaliantropologia	10	323	233	247	10	10	10	53.25/72	27/36	-
Socialt arbete, Svenska social- och kommunalhögskolan	..	104	93	56	59	37	35
Journalistik, Svenska social- och kommunalhögskolan	..	93	61	93	22	20	12
Sociologi, Svenska social- och kommunalhögskolan	..	120	92	49	14	12	9
Statskunskap med förvaltning, Svenska social- och kommunalhögskolan	..	115	80	50	25	19	12
Maatalous-metsätieteellinen tiedekunta		2 333	1 553	2 029	473	350	231			
Bioteknikka	15	163	127	152	28	15	10	47/82	23/40	-
Kotieläintiede	23	132	126	118	35	23	23	38/82	14/40	-
Metsäekonomia ja markkinointi	30	216	85	189	32	30	13	43/82	20/40	-
Ympäristöekonomia	10	89	67	74	11	10	9	58/82	24/40	-
Ympäristönsuojelu	15	198	155	169	18	16	13	62/82	27/40	-
Elintarviketeknologia	34	103	65	80	48	29	22	23/82	10/40	-
Ravitsemustiede	15	159	135	145	20	14	12	54/82	30/40	-
Metsätieteet	40	272	155	229	48	40	20	44/82	22/40	-
Maatalousekonomia ja markkinointi	32	110	49	99	34	30	7	33/82	10/40	-
Maatalousteknologia	15	54	11	40	20	15	1	25/82	13/40	-
Limnologia, kalataloustiede (ja riistaaeläintiede)	10	83	52	74	19	10	8	32/82	21/40	-
Kuluttajaekonomia	10	193	129	164	17	10	7	37/82	22/40	-
Kasvintuotantotieteet	35	210	153	185	48	35	29	44/82	18/40	-
Elintarvike- ja ympäristökemia ja mikrobiologia	40	148	124	136	57	40	35	35/82	17/40	-
Elintarvike-ekonomia ja markkinointi	33	203	120	175	38	33	22	37/82	16/40	-
Eläinlääketieteellinen tiedekunta		459	428	346	53	53	49			
Eläinlääketieteen ko	52	459	428	346	53	53	49	77.403/108	57.495/72	-
Joensuun yliopisto		7 777	5 543	3 812	1 776	1 157	785			
Kasvatustieteiden tiedekunta		3 126	2 541	900	361	316	275			
Luokanopettajan koulutus, Joensuu	80	967	740	225	88	81	66	-	21.2/30	3/14 esiv.
									19.5/30 ort.op.keul.	
Luokanopettajien koulutus, Savonlinna	60	975	754	141	70	66	51	-	16.5/25	5.5/14 esiv.
Kasvatustiede tai -sosiologia	25	185	162	116	37	25	22	10.30/24	9.20/12	-
Varhaiskasvatuksen maisteriopinnot	10	12	10	10	6	6	6	-	6.20/12	-
Erityisluokanopettaja	25	175	145	153	26	25	19	-	21.5/30	-
Erityispedagogiikka	5	5	3	2	2	2	2	-	2-/3	-
Kotitaloustiede, Savonlinna	20	70	66	44	24	20	20	18/56	-	-
Käsityötiede, tekstiilityö, Savonlinna	20	65	65	43	28	22	22	34/56	19.5/30	28.5/30
Oppilaan- ja opinto-ohjaajien koulutus	15	117	91	39	19	17	17	-	19.75/30	3.3/5 tai 6.3/10 esiv.
Lastentarhanopettajan koulutus, Savonlinna	50	555	505	127	61	52	50	-	17/25	4/14 esiv.
Humanistinen tiedekunta		1 217	920	848	407	242	189			
Saksan kieli	10	42	41	32	22	16	15	61.8/100	-	-
Yleinen kielitiede	7	54	47	-	34	4	3	-	-	33/52
Suomen kieli / kirjallisuus	30	110	93	82	42	30	24	42.50/80	47/50	-
Englannin kieli	30	285	227	236	45	35	31	57.50/100	-	-
Ruotsin kieli	20	104	101	79	43	21	18	55.00/100	41/65	-
Venäjän kieli	15	37	28	30	26	15	12	89.9/120	47.9/80	-
Historia	30	192	77	152	44	36	13	64.1/100	33.0/60	-
Kulttuurintutkimuksen ko	20	80	57	54	23	20	16	54.25/83	29.75/53 lisäpistein	-
Englannin kieli, kääntäminen ja tulkkaus, Savonlinna	25	195	148	169	32	27	20	59.7/100	41.4/60	-
Saksan kieli, kääntäminen ja tulkkaus, Savonlinna	20	71	65	1	58	21	21	-	29/36	22/36
Venäjän kieli, kääntäminen ja tulkkaus, Savonlinna	15	47	36	13	38	17	16	-	26/36	16/36

Liitetaulukko 1 jatkuu

Yliopisto	Yli- opiston suunnit- telema aloitus- paikka- määrä	Hakemuksia	Valinta- kokee- seen osallis- tumis- ia	Hyväk- symisiä	Opiskelu- paikan vastaan- ottaneita	Alin pistemäärä, jolla tullut hyväksytyksi/ korkein mahdollinen pistemäärä			
Hakukohde		Yhteensä Naisia	Yhteensä	Yhteensä	Yhteensä Naisia	Valintakokeen ja alkupisteiden perusteella hyväksytyt	Pelkän valintakokeen perusteella hyväksytyt	Ilman valinta- koetta hyväksytyt	
Yhteiskuntatieteiden tiedekunta		1 062 700	688	281	215 122				
Filosofia	10	29 13	14	13	10	4 36/100	22/60	-	
Julkisoikeus	30	142 94	94	33	31	18 55.75/100	32.50/60	-	
Yhteiskuntapolitiikka	25	95 50	60	41	34	17 38/100	33/60	-	
Kauppatieteet	60	237 124	159	64	60	32 34.5/100	14/60	-	
Kansantaloustiede	30	129 59	89	63	34	15 43.5/100	43/60	-	
Yhteiskuntamaantiede	10	48 33	36	19	10	7 44/100	33/60	-	
Sosiologia	15	116 98	84	23	16	12 68/100	51/60	-	
Tilastotiede	12	23 13	4	9	5	4 -	25/50	20/30	
Psykologia	15	243 216	148	16	15	13 57/100	28/60	-	
Matemaattis-luonnontieteellinen tiedekunta		1 928 1 147	1 044	600	277 138				
Fysiikka	40	160 70	7	68	24	8 -	50/100	60/100	
Biologia	35	728 573	589	55	28	27 205.7/341	149/240	-	
Kemia	25	199 104	60	104	50	25 -	21.20/100	21.20/100	
Kemistitutkija	15	73 34	33	27	15	5 56.44/120	-	-	
Maantiede	15	147 105	97	24	16	9 63/100	42/60	-	
Matematiikka	65	312 184	58	209	80	45 -	55/100	55/100	
Tietojenkäsittelytiede	80	309 77	200	113	64	19 -	36/100	75/90	
Metsätieteellinen tiedekunta		241 96	201	59	46 22				
Metsätieteet	45	241 96	201	59	46	22 71.34/100	38.89/50	-	
Teologinen tiedekunta		203 139	131	68	61 39				
Ortodoksinen teologia, kirkkomusiikki	5	14 12	10	6	6	4 52.5/90	-	-	
Läntinen teologia, aineenopettaja	10	34 30	19	7	7	6 40/65	-	-	
Läntinen teologia, teologi, kirkko ja uskonnolliset yhteisöt	40	123 72	88	49	43	24 18/45	-	-	
Läntinen teologia, teologi, kulttuuri ja yhteiskunta	5	32 25	14	6	5	5 27/45	-	-	
Jyväskylän yliopisto		15 464 10 765	6 709	2 542	1 708 1 167				
Humanistinen tiedekunta		3 445 2 610	2 319	511	398 325				
Saksan opettajan koulutus	10	34 30	25	13	10	10 55.11/100	-	-	
Ruotsin opettajankoulutus	10	68 65	43	12	9	9 67.48/100	-	-	
Äidinkielen opettajan koulutus (suomen koe)	30	84 78	45	33	26	25 54.22/100	-	-	
Äidinkielen opettajan koulutus (kirjallisuuden koe)	15	57 48	28	21	18	16 62.56/100	-	-	
Historia	40	339 165	232	45	40	27 57.56/100	37.00/50	-	
Suomen kieli	15	163 143	97	21	17	15 64.67/100	-	-	
Englannin kieli	25	528 375	398	40	29	20 64.73/100	-	-	
Saksan kieli ja kulttuuri	20	132 124	108	40	21	20 47.33/100	-	-	
Ruotsin kieli	25	171 165	118	36	25	25 62.82/100	-	-	
Romaaninen filologia	20	87 81	60	25	21	20 68.27/100	50.52/70	-	
Venäjän kieli ja kirjallisuus	20	47 35	31	28	22	16 52.33/100	46.00/70	-	
Etnologia ja folkloristiikka	15	134 96	80	17	14	14 63.45/100	56.00/60	-	
Puheviestintä	18	330 263	252	23	18	12 102/160	-	-	
Yhteisöviestintä	10	197 153	120	11	10	7 131/160	-	-	
Kirjallisuus	10	179 136	107	15	8	6 64.33/100	45.00/50	-	
Musiikkitiede	20	106 63	71	27	21	13 56.67/100	-	-	
Taiteentutkimus (taidehistoria ja taidekasvatus)	25	177 153	115	29	26	22 65.61/100	-	-	
Musiikkikasvatus	20	68 50	-	17	15	9 60.11/100	-	-	
Journalistiikka	22	376 264	259	26	22	18 96.00/120	-	-	
Englannin opettajan koulutus	25	168 123	130	32	23	21 65.19/100	-	-	
Yhteiskuntatieteellinen tiedekunta		1 857 1 361	1 188	331	255 196				
Naistutkimuksen ko	10	9 9	-	8	6	6 -	-	-	
Sosiaalityö	20	204 190	126	30	21	21 88/120	38/60	-	

Liitetaulukko 1 jatkuu

Yliopisto	Yliopiston suunnittelema aloituspaikkamäärä	Hakemuksia	Valintakokeeseen osallistumisia	Hyväksymisiä	Opiskelupaikan vastaanottaneita	Alin pistemäärä, jolla tullut hyväksytyksi/ korkein mahdollinen pistemäärä			
Hakukohde	Yhteensä	Naisia	Yhteensä	Yhteensä	Yhteensä	Naisia	Valintakokeen ja alkupisteiden perusteella hyväksytyt	Pelkän valintakokeen perusteella hyväksytyt	Ilman valintakoetta hyväksytyt
Yhteiskuntapolitiikka	36	236	154	150	53	39	31 85/120	37/60	-
Sosiologia	36	258	197	168	58	39	29 95/120	46/60	-
Sosiologia, sosiaaligerontologian linja		21	16	6	-	-	-	-	-
Tilastotiede	10	73	41	23	21	11	4 78/100	-	-
Valtio-oppi	28	219	106	147	47	31	18 96/120	43/60	-
Filosofia	20	190	88	128	24	20	6 104/120	52/60	-
Psykologia	65	609	526	440	66	65	60 105/120 + sov.koe	55/60 + sov. koe	-
Kulttuuripolitiikan ko	15	27	23	-	15	14	12 -	-	..
Sosiaaligerontologian ko	10	11	11	-	9	9	9 -	-	..
Matemaattis-luonnontieteellinen tiedekunta		2 809	1 755	1 478	804	347	183		
Tilastotiede	15	104	47	9	28	14	6 51/100	-	..
Fysiikan ala	80	435	169	85	233	86	17 -	23/60	85/158
Biologian ala	56	1 167	928	955	63	57	48 210/340	143/240	-
Biologian ala, kalabiologia ja kalatalous	15	60	17	38	10	10	1 20.9/55	-	-
Limnologia ja hydrobiologia		56	26	-	10	7	5 22.2/55	-	-
Biologian ala, ympäristötieteet	15	89	56	42	24	14	12 242/500	131/240	-
Kemian ala	60	412	257	204	204	67	47 63/125	40/60	..
Matematiikan ala	50	486	255	145	232	92	47 51/100	37/60	..
Liikunta- ja terveystieteiden tiedekunta		1 761	926	549	191	186	126		
Liikuntapedagogiikka	60	765	347	343	64	63	31 -	173.83/260 miehet 167.83/260 naiset	-
Liikuntasosiologia tai liikuntasuunnittelu ja -hallinto	14	188	93	85	15	14	11 148.52/260	-	-
Biomekaniikka	7	81	36	33	8	7	3 126.20/260	-	-
Valmennus ja testausoppi	10	123	38	33	11	11	6 140.66/320	-	-
Liikuntafysiologia	7	145	61	55	7	7	7 136.21/260	-	-
Fysioterapia	10	90	50	-	10	10	7 9.25/20	-	-
Terveyskasvatus	20	158	128	-	21	20	18 26.76/46 10.89/20 amm.tutk.	-	-
Gerontologia ja kansanterveys	20	76	70	-	17	16	15 24.25/49 12/25 amm.tutk.	-	-
Toimintaterapia	8	41	36	-	8	8	8 12.5/21.5	-	-
Terveystieteiden opettajan koulutus	10	35	29	-	7	7	5 9.25/20	-	-
Terveystieteiden opettajan koulutus, toimintaterapia	6	17	15	-	6	6	6 10/21.5	-	-
Liikuntapedagogiikan erillisryhmä, liikunnanohjaajan tutkinnon suorittaneille	15	42	23	-	17	17	9 158.07/260	-	-
Kasvatustieteiden tiedekunta		4 136	3 529	477	331	274	242		
Lastentarhanopettajan koulutus	50	1 013	935	85	63	50	45 -	16/26	-
Varhaiskasvatuksen maisterikoulutus	25	64	62	52	38	25	24 -	10.5/20	-
Luokanopettajan koulutus	96	1 921	1 503	113	105	96	77 -	10/16	-
Kasvatuksen ja aikuiskasvatuksen koulutus	40	280	246	77	51	40	37 47.5/86	20.5/40	-
Erityisopettajan koulutus	38	524	470	90	44	39	36 -	41/60	-
Erityiskasvatuksen asiantuntijakoulutus	16	150	139	30	17	14	14 -	37/60	-
Varhaiserityisopettajien koulutus	10	184	174	30	13	10	9 -	43/60	-
Taloustieteiden tiedekunta		941	474	480	146	109	66		
Yrityksen taloustieteiden pääaineryhmä	81	565	311	425	92	81	58 82/124	31/60	-
Kansantaloustiede	29	376	163	55	54	28	8 70/123	39/60	-
Informaatioteknologian tiedekunta		515	110	218	228	139	29		
Tietojärjestelmätiede	85	275	66	146	124	90	25 55.5/123	29/60	49/63
Tietotekniikka	100	240	44	72	104	49	4 40/100	25/50	50/100

Liitetaulukko 1 jatkuu

Yliopisto	Yli- opiston suunnit- telemä aloitus- paikka- määrä	Hakemuksia	Valinta- kokee- seen osallis- tumisista	Hyväk- symisiä	Opiskelupaikan vastaanottaneita	Alin pistemäärä, jolla tullut hyväksytyksi/ korkein mahdollinen pistemäärä			
Hakukohde	Yhteensä	Naisia	Yhteensä	Yhteensä	Yhteensä	Naisia	Valintakokeen ja alkupisteiden perusteella hyväksytyt	Pelkän valintakokeen perusteella hyväksytyt	Ilman valinta- koetta hyväksytyt

Kuopion yliopisto

	3 563	2 450	2 517	1 079	865	601			
Lääketieteellinen tiedekunta		748	513	575	189	186	124		
Lääketieteen ko	132	619	404	515	132	132	78	77.1/122	49.8/72
Kansanterveystiede	15	21	21	–	18	15	–	–	–
Liikuntalääketiede	10	25	11	–	13	13	7	–	–
Ergonomia	5	6	6	–	6	6	–	–	–
Ravitsemustiede	20	77	71	60	20	20	18	67.2/108	42.7/77
Farmaseuttinen tiedekunta		776	631	651	199	184	161		
Proviisorin ko	50	295	225	256	51	51	46	80.5/130	47.9/70
Farmaseutin ko	130	481	406	395	148	133	115	56.8/123	45/90 farmaseutit 29.9/60 16.6/60 lääketyöntekijät
Luonnontieteiden ja ympäristötieteiden tiedekunta		810	593	369	299	177	126		
Biokemian ko	45	296	226	156	73	52	35	–	29.5/58
Fysiikan ko	30	122	57	43	90	35	16	–	46/74
Ympäristötieteen ko	35	140	113	52	65	41	33	–	20/74
Soveltavan biotekniikan ko	45	252	197	118	71	49	42	–	23/58
Yhteiskuntatieteellinen tiedekunta		556	489	448	176	156	138		
Sosiaalipedagogiikka	10	39	34	27	10	10	7	–	55/72
Terveystieteiden ja terveysaloustiede	25	59	53	40	28	28	26	–	5.2/20
Hoitotiede, preventiivinen hoitotiede	15	60	57	53	15	14	14	–	6.8/20 tarv.alan erik. tutkinto
Hoitotiede, hoitotyön johtaminen	15	62	60	52	18	18	18	–	5.5/12
Sosiaalityö	40	119	104	89	51	40	35	41.5/72	42/72
Sosiaalipolitiikka	10	28	19	24	15	10	5	–	18/36 muuntok.
Sosiaalipsykologia	12	98	87	83	14	12	12	–	34/72
Sosiologia	8	35	23	28	9	8	5	–	50/72
Hoitotiede, terveystieteiden opettaja	15	56	52	52	16	16	16	–	44/72
Infomaatioteknologian ja kauppatieteiden tiedekunta		673	224	474	216	162	52		
Tietojenkäsittelytieteen ko	60	346	74	235	114	74	12	17/50	17/50
Kauppatieteet	55	234	113	178	55	55	30	46.2/100	17.1/46
Paikallistalouksien kehittämisen ko	15	49	25	43	18	15	7	27.87/40	–
Infomaatiotekniikan ko	20	44	12	18	29	18	3	24/56	24/56

Kuvataideakatemia

	563	371	563	26	24	11	ei anneta pistettä		
Kuvataiteen maisterin tutkinto	25–30	563	371	563	26	24	11		

Lapin yliopisto

	3 105	2 288	1 807	648	559	408			
Kasvatustieteiden tiedekunta		1 097	881	400	148	116	97		
Aikuiskasvatus	20	63	50	44	24	20	17	27.25/45	19.75/30

Liitetaulukko 1 jatkuu

Yliopisto	Yli- opiston suunnit- telema aloitus- paikka- määrä	Hakemuksia	Valinta- kokee- seen osallis- tumisia	Hyväk- symisiä	Opiskelu- paikan vastaanottaneita	Alin pistemäärä, jolla tullut hyväksytyksi/ korkein mahdollinen pistemäärä				
Hakukohde		Yhteensä	Naisia	Yhteensä	Yhteensä	Yhteensä	Naisia	Valintakokeen ja alkupisteiden perusteella hyväksytyt	Pelkän valintakokeen perusteella hyväksytyt	Ilman valinta- koetta hyväksytyt
Kasvatustiede	32	243	213	167	55	32	31	30.5/45	21/30	-
Luokanopettajan koulutus	48	730	567	162	50	48	36	-	18/24	-
Mediakasvatuspainotteinen luokanopettajan koulutus	16	61	51	27	19	16	13	-	13/24	-
Oikeustieteiden tiedekunta		487	275	385	125	124	71			
Oikeustieteen kandidaatin tutkinto	110-127	487	275	385	125	124	71	66/128	44/95	-
Yhteiskuntatieteiden tiedekunta		1 053	766	742	242	206	156			
Julkisoikeus	16	205	153	149	27	21	15	-	25.50/40	-
Kansainväliset suhteet	20	115	67	91	30	27	18	60.0/80	29.0/40	-
Hallintotiede	16	66	37	37	17	16	12	54.0/80	28.75/40	-
Sosiologia	20	101	77	63	25	21	15	64.5/80	34.5/40	-
Laskentatoimi	15	52	25	37	21	19	11	28.5/70	12.5/40	-
Markkinointi	15	60	34	42	16	15	12	25.5/70	9.0/40	-
Matkailututkimus	25	132	105	92	29	27	25	61.0/80	30.0/40	-
Sosiaalityön ko	40	267	237	199	60	43	38	-	12.25/20	-
Johtamisen ko	15	55	31	32	17	17	10	54.75/80	26.5/40	-
Taiteiden tiedekunta		468	366	280	133	113	84			
Kuvataidekasvatuksen ko	25	174	151	100	34	26	23	15/19.75	-	-
Graafisen suunnittelun ko	12	79	59	38	14	13	12	8.5/11	-	-
Audiovisuaalisen mediakulttuurin ko	22	43	17	34	24	23	7	6.5/10.5	-	-
Teollisen muotoilun ko	20	82	54	54	29	24	16	9.92/15.16	-	-
Tekstiili ja vaatetusalan ko, tekstiilialan sv	10	26	26	16	14	12	12	11/17.25	-	-
Tekstiili ja vaatetusalan ko, vaatetusalan sv	10	64	59	38	18	15	14	13.25/16.25	-	-
Lappeenrannan teknillinen yliopisto		3 080	737	2 199	690	613	153			
Konetekniikan ko	72	403	33	284	76	74	2	24.00/66	10.23/43	12/26
Konetekniikan ko, lasertekniikan opintosuunta	12	65	4	40	5	5	-	15.56/66	-	6/26
Kemiantekniikan ko	72	231	100	152	72	56	24	24.11/66	7.78/43	15/26
Sähkötekniikan ko	72	335	42	237	60	53	7	16.34/66	6.67/43	9/26
Sähkötekniikan ko, viestintä- ja teollisuuselektronikan opintosuunta	13	105	19	72	7	5	-	11.67/66	-	6/26
Tuotantotalouden ko	108	359	74	265	108	92	22	29.09/66	14.12/43	18/26
Tuotantotalouden ko, tietojohdamisen opintosuunta	24	133	24	96	24	23	7	21.33/66	8.09/43	14/26
Energiatekniikan ko	64	283	68	200	56	50	7	16.22/66	6.67/43	8/26
Ympäristötekniikan ko	30	183	86	112	30	23	13	26.66/66	11.67/43	16/26
Ympäristötekniikan ko, ympäristöyliopiston opintosuunta	18	28	21	17	10	7	4	20.34/66	-	17/26
Tietotekniikan ko	86	289	22	192	70	58	2	16.89/66	7.22/43	4/26
Tietotekniikan ko, digitaalisen viestintätekniikan opintosuunta	24	181	20	147	20	17	1	16.56/66	6.67/43	10/26
Kauppätieteellinen koulutus	150	485	224	385	152	150	64	68.75/122	26.85/60	-
Oulun yliopisto		14 060	8 333	8 472	2 587	2 016	1 029			
Humanistinen tiedekunta		2 428	1 726	1 806	320	266	203			
Englantilainen filologia	38	396	274	313	55	37	20	44.00/60	19.00/30	-
Germaaninen filologia	12	40	35	34	15	12	12	42.50/60	16.00/30	-
Pohjoismainen filologia	22	131	118	99	29	22	21	43.25/60	20.00/30	-
Suomen kieli	27	159	137	114	32	28	28	44.00/60	18.00/30	-
Yleinen historia	15	271	141	191	17	15	9	42.00/60	17.50/30	-
Kirjallisuus	17	203	162	151	19	17	11	45.50/60	21.50/30	-
Aate- ja oppihistoria	15	158	64	114	22	16	9	45.00/60	20.00/30	-
Kulttuuriantropologia	15	165	130	119	16	16	14	42.25/60	15.50/30	-

Liitetaulukko 1 jatkuu

Yliopisto	Yliopiston suunnitelma aloituspaikkamäärä	Hakemuksia	Valintakokeeseen osallistumisia	Hyväksymisiä	Opiskelupaikan vastaanottaneita	Alin pistemäärä, jolla tullut hyväksytyksi/ korkein mahdollinen pistemäärä				
Hakukohde	Yhteensä	Naisia	Yhteensä	Yhteensä	Yhteensä	Naisia	Valintakokeen ja alkupisteiden perusteella hyväksytyt	Pelkän valintakokeen perusteella hyväksytyt	Ilman valintakoetta hyväksytyt	
Saamen kieli	6	8	5	2	2	1	27.75/60	–	–	
Suomen ja Skandinavian historia	15	122	62	86	19	7	43.75/60	20.00/30	–	
Yleinen arkeologia	15	152	86	105	17	11	43.75/60	22.50/30	–	
Logopedian ko	30	262	253	203	33	31	17.48/30 + sov. koe	–	–	
Informaatiotutkimuksen ko	15	97	65	63	18	15	43.25/60	20.00/30	–	
Kansainvälisen yritysviestinnän ko, englantilainen filologia	8	186	126	149	12	10	45.25/60	20.00/30	–	
Kansainvälisen yritysviestinnän ko, germaaninen filologia	6	28	24	25	7	7	50.25/60	24.00/30	–	
Kansainvälisen yritysviestinnän ko, pohjoismainen filologia	6	50	44	38	7	6	46.743/60	20.66/30	–	
Luonnontieteellinen tiedekunta		3 597	1 989	2 447	908	529	259			
Biokemian ko	25	279	187	209	50	27	19	81.8/120	44.6/60	–
Biologian ko	46	888	698	721	53	46	40	210/347	–	–
Fysikaalisten tieteiden ko	90	435	171	215	234	112	36	22/120	16/120	tod. arvos.
Kemian ko	65	388	252	290	136	65	46	57/120	52/60	–
Maantieteen ko	35	393	241	276	45	35	30	69.75/105	41/60	–
Matemaattisten tieteiden ko	100	564	272	277	216	90	44	60/120	60/120	tod. arvos.
Tietojenkäsittelytieteiden ko	140	503	101	361	144	132	37	69/120	45/60	–
Geotieteiden ko	40	147	67	98	30	22	7	43/120 fys. koe 37/120 geolog. koe	81/120 fys. koe 36/60 geolog. koe	tod.arvos.
Teknillinen tiedekunta		2 894	698	1 975	646	564	121			
Arkkitehtuurin ko	40	385	240	308	46	43	31	23.25/31	9.20/13	–
Konetekniikan ko	95	461	57	314	111	100	10	19.89/66	6.67/43	11/26
Prosessitekniikan ko	90	332	79	220	109	92	22	22.56/66	6.67/43	14/26
Tuotantotalouden ko	30	183	33	116	36	31	6	41.11/66	21.33/43	21/26
Tietotekniikan ko	120	406	46	266	117	108	7	16.78/66	6.67/43	14/26
Ympäristötekniikan ko	35	151	71	93	36	30	19	14.23/66	5.56/43	12/26
Ympäristötekniikan ko, ympäristönsuojelutekniikan opintosuunta	10	91	43	62	13	5	3	17.33/66	6.11/43	12/26
Informaatioverkostojen ko	20	155	30	104	27	21	6	29.11/66	11.89/43	20/26
Elektroniikan ko	120	387	48	253	100	90	8	7.00/66	5.55/43	9/26
Tietoliikenteen ko	60	343	51	239	51	44	9	13.11/66	6.11/43	9/26
Lääketieteellinen tiedekunta		901	660	762	230	222	144			
Lääketieteen ko	123	555	364	497	124	123	72	76.2/114	52.5/76	–
Hammaslääketieteen ko	42	90	63	79	42	42	25	58.7/114	36.6/76	–
Terveyshallintotieteen tieteenalaohjelma	10	85	84	61	10	10	10	–	14/18	–
Terveystieteiden opettajan ko	10	55	53	41	11	11	11	–	11/18	–
Hoitotieteen tieteenalaohjelma	10	55	51	40	11	11	10	–	7.25/18	–
Radiografian tieteenalaohjelma	10	23	21	16	10	10	8	–	8.75/18	–
Hyvinvointitekniikan ko	15	38	24	28	22	15	8	38/120	38/120	–
Kasvatustieteiden tiedekunta		3 621	2 991	998	338	295	236			
Varhaiskasvatuksen koulutus, Oulu	40	575	538	127	41	40	35	–	10.88/15	–
Varhaiskasvatuksen koulutus, Kajaani	30	480	431	115	53	28	24	–	11.06/18	–
Varhaiskasvatuksen koulutus, (lastentarhanopettajan tutkinnon suorittaneet), Kajaani	15	73	71	51	16	16	16	–	9.25/15	–
Kielikylpyyn painottuva varhaiskasvatuksen koulutus, Kajaani	..	5	5	1	–	–	–	–	–	–
Luokanopettajakoulutus, Oulu	40	963	777	133	42	42	39	–	11.13/16	–
Master of Education, International programme	20	82	73	65	24	20	19	–	10.63/15	–
Teknologiapainotteinen luokanopettajakoulutus	20	110	52	66	24	23	6	–	12.25/16	–
Luokanopettajakoulutus, Kajaani	60	990	753	224	68	66	47	–	12.06/18	–
Kasvatustiede, ruotsin kielen kielikylpyyn painottuva koulutus, Kajaani	16	43	42	19	14	12	11	–	9.38/20	–
Kasvatustieteiden koulutus, Oulu	30	223	195	129	37	32	30	28.67/36	5.63/12	–
Musiikkikasvatuksen koulutus	18	77	54	68	19	16	9	–	16.7/25	–

Liitetaulukko 1 jatkuu

Yliopisto	Yli- opiston suunnit- telema aloitus- paikka- määrä	Hakemuksia	Valinta- kokee- seen osallis- tumisista	Hyväk- symisiä	Opiskelupaikan vastaanottaneita	Alin pistemäärä, jolla tullut hyväksytyksi/ korkein mahdollinen pistemäärä				
Hakukohde	Yhteensä	Naisia	Yhteensä	Yhteensä	Yhteensä	Naisia	Valintakokeen ja alkupisteiden perusteella hyväksytyt	Pelkän valintakokeen perusteella hyväksytyt	Ilman valinta- koetta hyväksytyt	
Taloustieteiden tiedekunta	619	269	484	145	140	65				
Laskentatoimen ko	39	161	65	134	39	38	12 35/70	16/40	–	
Markkinoinnin ko	51	269	135	198	53	50	32 33/70	12.5/40	–	
Kansantaloustieteen ko	39	141	43	119	40	40	14 28.5/70	12/40	–	
Johtamisen ja organisaation ko	12	48	26	33	13	12	7 34.5/70	10.5/40	–	
Sibelius-Akatemia	155	1 002	582	935	165	162	107	ei anneta pisteitä		
Sävellyksen ja musiikinteorian ko	..	41	18	41	6	6	5			
Orkesterin- ja kuoronjohdon ko	..	37	10	37	3	3	–			
Esittävän säveltaiteen ko	..	330	211	297	60	59	38			
Musiikkikasvatuksen ko	..	156	115	138	29	28	22			
Kirkkomusiikin ko	..	45	29	44	22	21	16			
Jazzmusiikin ko	..	111	28	98	9	9	1			
Kansanmusiikin ko	..	35	24	33	6	6	6			
Taidehallinnon alan ko	..	54	44	54	15	15	12			
Musiikkiteknologian ko	..	55	3	55	6	6	1			
Laulumusiikin ko	..	138	100	138	9	9	6			
Svenska handelshögskolan	575	242	518	297	268	117				
Ekonomie magisterexamen, Helsingfors	200	474	199	425	213	200	89 59.50/118	47.50/80	–	
Ekonomie magisterexamen, Vasa	75	101	43	93	84	68	28 35/118	27.25/80	–	
Taideteollinen korkeakoulu	2 021	1 336	2 021	131	131	84			ei anneta pisteitä	
Kuvaamataidon opetus, peruskoulutuslinja (taiteen maist.)	40	286	238	286	29	29	24 26.5/43	–		
Elokuvataiteen ko (taiteen kand.)	22	380	147	380	21	21	9 –	28/100		
Graafisen suunnittelun ko (taiteen kand.)	16	472	263	472	15	15	5 –	45/60		
Lavastustaiteen ko (taiteen kand.)		47	34	47	4	4	2 –	40/60		
Lavastustaiteen ko, esittävän taiteen pukusuunnittelun linja (taiteen kand.)	8	19	19	19	4	4	4 –	42/70		
Valokuvataiteen ko (taiteen kand.)	10	231	160	231	8	8	6 –	45/75		
Keramiikka- ja lasिताiteen ko (taiteen kand.)	10	53	41	53	10	10	7 –	36/60		
Sisustusarkkiteht. ja huonekalusuunn. ko (taiteen kand.)	10	179	154	179	10	10	8 –	40/55		
Tekstiilitaiteen ko (taiteen kand.)	8	51	49	51	8	8	8 –	35/55		
Teollisen muotoilun ko (taiteen kand.)	12	124	59	124	12	12	2 –	37/60		
Vaatetussuunnittelun ja pukutaiteen ko (taiteen kand.)	10	179	172	179	10	10	9 –	38/55		
Tampereen teknillinen yliopisto	7 153	1 805	5 354	1 245	1 109	230				
Arkkitehtuurin ko	30	447	279	358	31	30	18 24.68/31	9.80/13	–	
Konetekniikan ko	165	927	124	695	190	175	18 28.34/66	14.66/43	16/26	
Rakennustekniikan ko	50	438	82	346	59	55	10 35.56/66	21.34/43	19/26	
Sähkötekniikan ko	125	874	163	654	153	132	28 30.78/66	14.44/43	18/26	
Matemaattisten aineiden opettajien koulutus	25	165	95	113	30	23	13 45.00/66	26.33/43	22/26	
Sähkötekniikan ko, elektroniikkatuotannon opintosuunta, Pori	35	112	16	76	29	22	4 12.89/66	6.66/43	11/26	
Tuotantotalouden ko	50	462	128	372	60	56	19 49.22/66	23.67/43	23/26	
Tietotekniikan ko	170	804	93	587	207	190	17 29.11/66	14.11/43	17/26	
Tietotekniikan ko, Pori	40	146	18	106	32	28	3 13.67/66	7.22/43	12/26	
Tekstiili- ja vaatetustekniikan ko	17	124	88	90	22	15	13 31.55/66	16.33/43	15/26	
Automaatiotekniikan ko	110	670	75	490	147	137	10 31.89/66	14.67/43	18/26	

Liitetaulukko 1 jatkuu

Yliopisto	Yliopiston suunnitelma aloituspaikamäärä	Hakemuksia	Valintakokeeseen osallistumisia	Hyväksymisiä	Opiskelupaikan vastaanottaneita	Alin pistemäärä, jolla tullut hyväksytyksi/ korkein mahdollinen pistemäärä				
Hakukohde	Yhteensä	Naisia	Yhteensä	Yhteensä	Yhteensä	Naisia	Valintakokeen ja alkupisteiden perusteella hyväksytyt	Pelkän valintakokeen perusteella hyväksytyt	Ilman valintakoetta hyväksytyt	
Materiaalitekniikan ko	70	498	207	372	82	63	30	36.22/66	18.00/43	21/26
Ympäristö- ja energiatekniikan ko	40	395	184	288	47	39	23	45.22/66	24.11/43	21/26
Tietojohdattamisen ko	36	293	67	230	40	37	8	41.77/66	25.00/43	21/26
Tietoliikenne-elektronikan ko	74	487	52	353	87	82	11	22.33/66	9.45/43	16/26
Teknis-luonnontieteellinen ko	25	311	134	224	29	25	5	50.55/66	31.89/43	24/26

Tampereen yliopisto
14 896 10 392 9 004 1 858 1 477 989
Yhteiskuntatieteellinen tiedekunta

	3 058	2 291	2 204	235	211	169				
Psykologia	22	625	546	449	26	26	25	124/140	55.5/70	-
Tiedotusoppi	39	808	574	619	46	40	28	-	51/70	-
Tiedotusoppi, kuvajournalismin linja	6	147	104	104	6	6	5	-	67/100	-
Sosiaalipolitiikka	20	150	116	104	22	20	15	110.5/140	44.5/70	-
Sosiaalipsykologia	14	161	138	86	18	17	15	116/140	53.5/70	-
Sosiologia	19	186	148	124	23	20	16	124/140	63/70	-
Valtio-oppi	22	261	134	178	27	22	14	118/140	58/70	-
Kansainvälinen politiikka	22	385	220	294	22	22	15	125/140	58.5/70	-
Sosiaalityö	38	335	311	246	45	38	36	121/140	64/70	-

Humanistinen tiedekunta

	3 190	2 403	2 339	427	330	261				
Englantilainen filologia	44	631	473	512	55	44	35	70/100	-	-
Saksan kieli ja kulttuuri	30	181	158	149	52	30	22	59.33/100	-	-
Suomen kirjallisuus	17	281	214	200	25	17	16	54/100	50/70	-
Pohjoismaiset kielet	30	240	223	170	38	30	27	61.17/100	-	-
Ranskan kieli	10	96	84	65	26	17	17	64.67/100	-	-
Slaavilainen filologia	16	47	35	34	17	16	9	57/100	-	-
Suomen historia ja yleinen historia	40	434	225	303	41	40	24	123/200	93/140	-
Suomen kieli	26	254	220	166	45	27	25	67.33/100	57.5/70	-
Yleinen kirjallisuustiede	17	276	202	194	20	17	12	56.83/100	55/70	-
Teatterin ja draaman tutkimus	12	100	78	56	13	12	10	59.5/100	-	-
Puheoppi	10	72	62	45	10	10	9	-	-	-
Etnomusikologia	10	89	45	63	11	10	4	-	18.5/24	-
Käännöstiede, englanti	25	339	256	271	33	25	20	71.9/100	-	-
Käännöstiede, saksa	15	77	68	57	24	20	18	89.33/130	-	-
Käännöstiede, venäjä	16	73	60	54	17	15	13	52/130	-	-

Kauppa- ja hallintotieteiden tiedekunta

	2 517	1 317	1 832	316	312	173				
Julkisoikeus	25	145	102	108	25	25	17	80/125	41/60	-
Vero-oikeus	15	142	70	117	15	15	7	71.25/124	28.75/60	-
Hallintotiede	20	210	130	127	20	20	12	93.5/125	43/60	-
Kansantaloustiede	38	195	59	141	39	38	13	76/122	26.75/60	-
Laskentatoimi	32	242	127	189	32	32	17	80.63/124	35/60	-
Markkinointi	27	370	195	271	29	29	19	85.75/124	38.13/60	-
Yrityksen hallinto	27	414	182	305	28	28	17	83.5/124	39.38/60	-
Aluetiede	20	84	49	58	22	21	12	78/125	23/60	-
Ympäristöpolitiikka	10	112	87	65	10	10	8	91.4/125	36.9/60	-
Finanssihallinto ja julkisyhteisöjen laskentatoimi	20	105	58	78	21	20	10	86.75/125	36.75/60	-
Vakuutustiede	20	190	92	158	21	21	6	77.75/124	31.25/60	-
Yritysjuridiikka	10	125	68	94	10	10	7	80.25/124	31.88/60	-
Kunnallisalan ko	40	183	98	121	44	43	28	70/125	29/60	-

Lääketieteellinen tiedekunta

	1 354	1 043	995	201	184	129				
Bioteknologian ko, biokemia	20	160	128	101	37	20	14	77.4/144	47.2/96	-
Lääketieteen ko	105	787	531	622	107	107	62	90.25/108	56.75/72	-
Hoitotyön johtamisen ko	20	136	130	95	23	23	21	-	12/24	-
Kansanterveystiede	12	149	138	93	13	13	11	68/100	36/60	-
Hoitotyön opettamisen ko	20	122	116	84	21	21	21	-	10/24	-

Liitetaulukko 1 jatkuu

Yliopisto	Yliopiston suunnittelema aloituspaikkamäärä	Hakemuksia	Valintakokeeseen osallistumisia	Hyväksymisiä	Opiskelupaikan vastaanottaneita	Alin pistemäärä, jolla tullut hyväksytyksi/ korkein mahdollinen pistemäärä			
Hakukohde		Yhteensä	Naisia	Yhteensä	Yhteensä	Naisia	Valintakokeen ja alkupisteiden perusteella hyväksytyt	Pelkän valintakokeen perusteella hyväksytyt	Ilman valintakoeetta hyväksytyt
Kasvatustieteiden tiedekunta		3 154	2 666	724	176	166	149		
Kasvatustiede	..	79	62	76	10	10	9
Kasvatustiede, varhaiskasvatus	..	25	25	18	11	10	10
Luokanopettajan koulutus	64	1 782	1 424	270	66	66	52	–	63/60
Kasvatustieteiden tieteenalaohjelma	40	359	312	226	45	42	40	42/60	18/30
Lastentarhanopettajan koulutus	48	909	843	134	44	38	38	–	25/40
Informaatiotieteiden tiedekunta		1 623	672	910	503	274	108		
Informaatiotutkimus	45	200	122	133	49	47	31	60,5/120	37,5/60
Tietojenkäsittelytieteiden ko	98	739	195	497	191	127	30	–	25/50
Matematiikan ja tilastotieteen ko	65	520	289	187	248	86	41	–	34/60
Filosofia	14	164	66	93	15	14	6	89/120	43/60
Teatterikorkeakoulu		1 665	1 091	1 605	55	55	29	ei anneta pistettä	
Näyttelijäntyön ko, suomenkielinen	14–20	925	628	925	16	16	8		
Näyttelijäntyön ko, ruotsinkielinen	8–12	164	105	164	12	12	5		
Ohjauksen ko	2–4	120	73	120	2	2	1		
Dramaturgian ko	2–4	107	70	107	3	3	1		
Valo- ja äänisuunnittelun ko	8–14	71	23	71	9	9	4		
Tanssin ko	12–16	218	192	218	13	13	10		
Teknillinen korkeakoulu		8 588	2 300	6 711	1 556	1 375	300		
Arkkitehtuurin ko	40	445	258	363	41	41	22	25,18/31	10,60/13
Konetekniikan ko	200	838	78	690	201	187	8	32,22/66	15,77/43
Energiatekniikan opintosuunta	60	378	77	317	62	54	11	30,55/66	11,67/43
Kemian tekniikan ko	95	364	184	279	95	67	39	43,44/66	23,34/43
Puunjalostustekniikan ko	95	663	184	544	95	86	26	32,89/66	15,22/43
Materiaali- ja kalliotekniikan ko	85	780	231	652	85	71	16	29,44/66	14,11/43
Rakenne- ja rakennustuotantotekniikan opintosuunta	60	378	104	302	63	58	15	31,66/66	14,67/43
Yhdyskunta- ja ympäristötekniikan opintosuunta	50	281	146	208	51	43	22	32,00/66	15,00/43
Kiinteistöjohtamisen opintosuunta	15	147	49	112	15	10	4	34,00/66	18,88/43
Teknillisen fysiikan ko	85	328	68	240	86	81	9	53,89/66	31,34/43
Tuotantotalouden opintosuunta	44	331	72	267	45	42	10	57,34/66	35,78/43
Tietotekniikan ko	135	542	45	411	135	125	11	41,45/66	20,23/43
Automaatio- ja systeemitekniikan ko	70	455	50	369	70	63	7	44,00/66	23,34/43
Maisema-arkkitehtuurin ko	15	99	67	83	15	15	10	25,80/34	10,90/16
Informaatioverkostojen ko	35	190	83	–	44	33	14	53,27/76	34,84/50
Elektroniikan ja sähkötekniikan ko	185	770	120	619	192	176	29	35,11/66	15,00/43
Tietoliikennetekniikan ko	125	643	96	517	128	117	13	37,55/66	19,11/43
Kiinteistötalouden ko	50	170	68	122	51	38	14	33,00/66	19,59/43
Geomatiikan ko	40	262	87	201	41	35	10	24,78/66	10,56/43
Bioinformaatioteknologian ko	40	524	233	415	41	33	10	57,33/66	35,78/43
Turun kauppar korkeakoulu		1 510	777	1 316	276	261	126		
Kauppatieteiden maisterin tutkinto	275	1 510	777	1 316	276	261	126	43,7/80	27,0/40

Liitetaulukko 1 jatkuu

Yliopisto	Yliopiston suunnittelema aloituspaikkamäärä	Hakemuksia	Valintakokeeseen osallistumisia	Hyväksymisiä	Opiskelupaikan vastaanottaneita	Alin pistemäärä, jolla tullut hyväksytyksi/korkein mahdollinen pistemäärä				
Hakukohde		Yhteensä	Naisia	Yhteensä	Yhteensä	Yhteensä	Naisia	Valintakokeen ja alkupisteiden perusteella hyväksytyt	Pelkän valintakokeen perusteella hyväksytyt	Ilman valintakoetta hyväksytyt
Turun yliopisto		15 236	10 750	8 612	2 400	1 752	1 165			
Humanistinen tiedekunta		3 425	2 570	2 196	663	517	406			
Fonetiikka	5	33	26	19	6	5	4	54/100	-/70	-
Mediatutkimus	15	228	140	108	18	16	13	69/100	59/100	-
Suomen kieli	35	180	150	119	47	35	32	43,67/78	35,5/48	-
Yleinen kielitiede	5	32	23	15	6	5	4	57,67/100	-/70	-
Suomalais-ugrilainen kielentutkimus	8	50	45	37	10	8	8	35,83/78	33/48	-
Englantilainen filologia	40	296	199	202	54	40	28	70,38/100	-/70	-
Saksan kieli ja kulttuuri	25	125	110	96	49	25	23	46,33/100	-/70	-
Italian kieli ja kulttuuri	15	50	44	32	19	15	13	52,08/100	-/70	-
Pohjoismainen filologia	25	182	166	125	42	25	22	66,33/100	-/70	-
Ranskan kieli ja kulttuuri	20	84	79	42	28	19	19	47,88/100	-/70	-
Venäjän kieli ja kulttuuri	10	37	32	26	17	10	8	57,88/100	-/70	-
Espanjan kieli ja kulttuuri	10	82	74	67	12	10	10	71,39/100	-/70	-
Historia	40	383	215	279	44	40	21	61,55/98	42/68	-
Folkloristiikka	12	70	52	41	12	12	9	70,67/100	43/70	-
Arkeologia	8	97	65	58	9	9	7	58/100	44/70	-
Kansatiede	12	53	41	28	12	10	10	44/100	31/70	-
Uskontotiede	20	256	193	159	24	21	17	60,67/100	-/70	-
Klassilliset kielet	10	46	30	22	11	9	5	54,33/100	-/70	-
Musiikkitiede	12	82	46	47	14	12	7	68,08/100	54/70	-
Kotimainen kirjallisuus	20	93	70	56	22	21	16	50,67/100	55/70	-
Kulttuurihistoria	10	132	108	86	10	10	8	71,88/98	53/68	-
Yleinen kirjallisuustiede	15	148	102	93	18	16	9	80,33/100	68/70	-
Taidehistoria	10	103	81	53	11	10	9	58/100	57/70	-
Englannin kielen kääntäminen ja tulkkaus	25	233	182	148	35	26	23	63/100	-/90	-
Ranskan kielen kääntäminen ja tulkkaus	30	70	61	43	36	28	22	46,67/100	-/70	-
Saksan kielen kääntäminen ja tulkkaus	25	110	95	84	38	25	20	51/100	-/70	-
Espanjan kielen kääntäminen ja tulkkaus	10	73	66	60	11	10	6	72,38/100	-/70	-
Kulttuurituotannon ja maisemantutkimuksen ko	40	97	75	51	48	45	33	24,25/95	46/60	-
Yhteiskuntatieteellinen tiedekunta		1 840	1 182	1 207	219	187	128			
Sosiaalityö	16	171	153	99	21	17	17	39,95/60	12,70/20	-
Taloustiede	24	135	57	87	38	26	8	35,63/60	9,18/20	-
Sosiaalipolitiikka	16	184	141	121	22	16	15	40,55/60	13,05/20	-
Sosiologia	28	246	193	147	33	28	21	44,42/60	11,75/20	-
Tilastotiede	10	54	21	30	16	11	5	34,20/60	12/20	-
Yleinen valtio-oppi	22	361	188	244	23	23	12	45,30/60	14,73/20	-
Poliittinen historia	20	274	122	173	22	22	16	44,78/60	12,10/20	-
Filosofia	12	116	49	86	13	13	5	43,33/60	13,25/20	-
Psykologia	30	299	258	220	31	31	29	111/160	80/120	-
Matemaattis-luonnontieteellinen tiedekunta		4 107	2 433	2 567	909	466	227			
Biokemian ko	40	254	180	139	64	43	36	34,04/60	-	-
Biologian ko	35	1 179	950	960	42	33	28	384/540	152/240	-
Fysikaalisten tieteiden ko	65	344	143	105	152	64	21	10,20/52,5	7,60/20	-
Geologian ko	15	66	39	40	18	15	7	25,80/56	11,70/30	-
Kemian ko	65	496	329	275	196	71	44	32/46	13/20	-
Maantieteen ko	25	302	226	224	36	23	20	41,40/56	18,15/30	-
Matematiikan ko	65	453	248	158	185	68	31	-	13,33/20	-
Tietojenkäsittelytieteiden ko	60	476	98	333	79	64	8	17,8/40	29/50	-
Tietojenkäsittelytieteiden ko, ohjelmistotekniikan linja	20	163	30	125	35	24	6	9,50/40	-	-
Terveyden biotieteiden ko	24	175	152	130	30	24	21	81,25/112	56,75/72	-
Tietotekniikan ja elektroniikan ko (dipl.ins.)	50	92	22	48	35	26	5	1,67/66	1,67/43	-
Elektroniikan ja tietoliikennetekniikan ko	35	107	16	30	37	11	-	8/30	10/20	-

Liitetaulukko 1 jatkuu

Yliopisto	Yli- opiston suunnit- telema aloitus- paikka- määrä	Hakemuksia	Valinta- kokee- seen osallis- tumis- ia	Hyväk- symisiä	Opiskelupaikan vastaanottaneita	Alin pistemäärä, jolla tullut hyväksytyksi/ korkein mahdollinen pistemäärä				
Hakukohde	Yhteensä	Naisia	Yhteensä	Yhteensä	Yhteensä	Naisia	Valintakokeen ja alkupisteiden perusteella hyväksytyt	Pelkän valintakokeen perusteella hyväksytyt	Ilman valinta- koetta hyväksytyt	
Lääketieteellinen tiedekunta	1 055	841	816	163	161	110				
Lääketieteen ko	120	549	365	456	121	121	71	83.75/116	55.75/76	–
Akuutti kliininen hoitotiede	15	176	165	126	16	15	15	–	21.25/36	–
Kliinisen hoitotieteen geriatriset opinnot	10	157	148	112	10	10	9	–	20.75/36	–
Terveystieteiden opettajan koulutus	15	173	163	122	16	15	15	–	21.75/36	–
Oikeustieteellinen tiedekunta	752	491	605	121	121	86				
Oikeustieteen kandidaatin tutkinto	115	752	491	605	121	121	86	70.50/109	45/80	–
Kasvatustieteiden tiedekunta	4 057	3 233	1 221	325	300	208				
Lastentarhanopettajan koulutus, Rauma	50	642	588	161	59	51	46	–	15/20	–
Luokanopettajan koulutus	85	1 582	1 257	388	95	90	67	–	14.3/20	–
Luokanopettajan koulutus, Rauma	70	1 173	919	267	69	65	48	–	10.5/15	–
Kasvatustieteen koulutus	20	233	198	135	22	20	19	45/72	37.5/48	–
Aikuiskasvatuksen koulutus	10	69	56	25	10	10	8	35/72	28.5/48	–
Erityispedagogiikan koulutus	15	213	190	133	18	16	15	52/72	37/48	–
Teknisen työn aineenopettajan koulutus, Rauma	39	145	25	112	52	48	5	–	23.5/42	–
Vaasan yliopisto	2 003	1 087	1 475	788	959	314				
Humanistinen tiedekunta	650	538	465	256	172	150				
Englannin kieli	30	150	121	112	37	33	30	22/35	12/20	–
Saksan kieli ja kirjallisuus	30	85	77	70	45	27	24	18/35	10/20	–
Ruotsin kieli / pohjoismaiset kielet	40	176	160	134	79	43	38	22.75/35	13.25/20	8/16
Nyky-suomi	30	88	79	50	44	24	21	12.63/30	6/15	2/16
Viestintätieteet	45	151	101	99	51	45	37	21/35	13/20	–
Hallintotieteiden tiedekunta	237	152	163	85	65	40				
Hallintotieteiden maisterin tutkinto	65	237	152	163	85	65	40	28/57	15/30	–
Kauppätieteellisen tiedekunta	695	315	566	221	210	101				
Kauppätieteiden maisterin tutkinto	210	695	315	566	221	210	101	37.67/80	20.37/40	–
Teknillinen tiedekunta	421	82	281	138	112	23				
Tuotantotalous, kauppatieteiden maisterin tutkinto	30	111	19	80	34	31	8	19.8/68	–	–
Tietotekniikka, kauppatieteiden maisterin tutkinto	30	134	27	86	36	28	5	18.2/68	10/36	–
Sähkö- ja energiatekniikan ko	40	90	18	56	40	31	5	21/66	–	26/66
Tietotekniikan ko	20	86	18	59	28	22	5	29/66	–	26/66
Åbo Akademi	3 176	2 023	1 981	1 090	896	575				
Humanistiska fakulteten	666	474	465	207	174	132				
Engelska språket och litteraturen	20	74	56	54	23	14	13	154/266	–	–
Germansk filologi	12	48	39	33	15	12	12	178/196	–	–
Nordiska språk	11	29	22	28	13	8	6	103.8/157	–	–
Ryska språket	6	28	19	17	9	8	5	60/106	–	–
Romansk filologi	12	29	24	21	14	11	10	104/196	–	–
Finska språket med litteraturen	13	26	18	18	14	11	9	50.75/106	–	–
Historia	14	65	28	40	19	18	11	16.75/38.5	–	–
Svenska språket (modersmålet)	12	25	20	19	14	14	12	48/109	–	–
Psykologi	16	115	89	87	17	17	12	poängsätts inre	–	–
Litteraturvetenskap	8	45	33	31	13	10	5	73/129	–	–
Musikvetenskap	5	19	7	12	9	9	3	37/100	–	–
Nordisk etnologi	6	25	20	13	10	8	7	47/96	–	–
Konstvetenskap	7	60	50	51	16	14	11	99/164	–	–
Filosofi	5	33	14	16	7	6	3	97/160	–	–

Liitetaulukko 1 jatkuu

Yliopisto	Yli- opiston suunnit- telema aloitus- paikka- määrä	Hakemuksia	Valinta- kokee- seen osallis- tumisia	Hyväk- symisiä	Opiskelupaikan vastaanottaneita	Alin pistemäärä, jolla tullut hyväksytyksi/ korkein mahdollinen pistemäärä			
Hakukohde	Yhteensä	Naisia	Yhteensä	Yhteensä	Yhteensä	Naisia	Valintakokeen ja alkupisteiden perusteella hyväksytyt	Pelkän valintakokeen perusteella hyväksytyt	Ilman valinta- koetta hyväksytyt
Nordisk folkloristik	6	17	12	4	4	4	3	37/96	-
Religionsvetenskap	6	28	23	21	10	10	10	64/96	-
Matematis-k-naturvetenskapliga fakulteten		528	338	271	174	124	82		
Fysik	8	25	15	3	7	3	1	58/168	-
Farmaci	21	78	67	62	30	26	23	44/102	-
Biokemi	11	51	29	29	16	10	8	65/168	-
Biologi, cellbiologi	11	87	70	52	18	14	13	85/168	-
Biologi, miljöbiologi	11	85	70	43	18	14	10	100/168	-
Geologi	12	26	11	10	9	6	2	53/168	-
Kemi	12	45	30	19	20	16	11	31/168	-
Matematik	12	54	27	16	25	14	7	74/168	-
Informationsbehandling	34	50	6	24	19	13	1	53/168	-
Biovetenskap	8	27	13	13	12	8	6	63/168	-
Ekonomisk-statsvetenskapliga fakulteten		730	389	402	245	200	124		
Ekonomie magisterexamen		341	165	216	113	84	46	-	41.1/80
									22/41
								43/80 informations- system	
Rättsnotarieexamen	22	120	74	75	22	22	16	50/108	-
Politics magisterexamen	98	269	150	111	110	94	62	-	19.5/60
									21/41
Kemisk-tekniska fakulteten		287	81	137	138	115	25		
Up i processteknik	35	166	54	74	87	69	17	24.33/66	6.33/43
									16/26
									10/68 Års antag.
Up i datateknik	30	121	27	63	51	46	8	19/66	4.11/43
									11/26
									4/68 Års antag.
Teologiska fakulteten		61	34	51	31	28	17		
Up i teologi	24	61	34	51	31	28	17	15.5/25	-
Pedagogiska fakulteten		690	550	528	214	190	146		
Klasslärare med ämneslärarbehörighet/finska	5	37	29	8	3	3	3	179.826/400	-
Klasslärare med ämneslärarbehörighet/matematik	5	35	24	2	-	-	-	-	-
Klasslärare med ämneslärarbehörighet/engelska	5	47	36	13	5	4	4	257.128/400	-
Klasslärarutbildningen	104	269	209	241	113	105	76	26.5/45	-
Pedagogik	20	37	28	28	20	17	14	8.625/26.375	-
Ämneslärarutbildning i huslig ekonomi	7	19	16	16	8	8	7	35/65	-
Specialpedagogik, linjen för speciallärare	16	148	125	133	18	16	13	32.5/45	-
Bamträdgårdslärarutbildning	51	69	64	62	34	25	22	14.5/45	-
Stöjdpedagogik	14	29	19	25	13	12	7	34/65	-
Samhälls- och vårdvetenskapliga fakulteten		214	157	127	81	65	49		
Socialpolitik	15	54	41	34	15	10	7	12.125/24.375	-
Utvecklingspsykologi	15	57	48	41	15	13	12	peängsätts into	-
Samhällsvetenskaper	20	72	39	45	26	21	10	17.355/33.375	-
Vårdvetenskap	25	31	29	7	25	21	20	5/29.375	-

Liitetaulukko 2

Erillisvalinnoilla yliopistoihin hakeneet ja hyväksytyistä opiskelupaikan vastaanottaneet yliopiston, tiedekunnan ja hakukohteen mukaan 2003

Yliopisto	Hakemuksia		Valintakokeeseen osallistumisia	Hyväksymisiä	Opiskelupaikan vastaanottaneita	
Hakukohte	Yhteensä	Naisia	Yhteensä	Yhteensä	Yhteensä	Naisia
Yhteensä	12 769	5 917	2 636	3 820	3 371	1 890
Helsingin kauppakorkeakoulu	472	210	—	138	131	66
Kauppätieteiden maisterin tutkinto	30	19	—	23	23	16
Kauppätieteiden maisterin tutkinto, SAT I -testi	159	57	—	30	28	15
Kauppätieteiden maisteriohjelma	281	132	—	84	79	34
Kauppätieteiden kandidaatin tutkinto, Mikkelä	2	2	—	1	1	1
Helsingin yliopisto	1 984	1 222	868	572	525	365
Teologinen tiedekunta	38	13	4	16	14	8
Teologian maisterin tutkinto	38	13	4	16	14	8
Oikeustieteellinen tiedekunta	2	—	—	2	2	—
Oikeustieteen kandidaatin tutkinto, Helsinki	2	—	—	2	2	—
Lääketieteellinen tiedekunta	8	2	—	3	3	—
Lääketieteen ko	6	2	—	1	1	—
Lääketieteen ko, suomenkielinen opintolinja	1	—	—	1	1	—
Hammaslääketieteen ko	1	—	—	1	1	—
Humanistinen tiedekunta	351	253	111	111	94	70
Latinalaisen-Amerikan tutkimus	1	1	—	1	—	—
Venäjän kieli ja kirjallisuus, äidinkielen linja	25	21	19	4	4	4
Pohjois-Amerikan tutkimus	1	1	—	1	1	1
Naistutkimus	6	6	—	4	3	3
Suomalais-ugrilainen kielentutkimus	1	1	—	1	—	—
Suomen kieli ja kulttuuri	25	23	16	11	9	7
Englantilainen filologia	60	40	30	14	13	12
Espanjalainen filologia	11	7	7	2	2	1
Fonetikka	2	—	—	2	2	—
Germaaninen filologia	13	9	6	8	7	5
Pohjoismaiset kielet, toisen kotimaisen kielen linja	2	2	—	2	2	2
Ranskalainen filologia	9	6	6	2	1	1
Slaavilaiset kielet ja kulttuurit	2	1	—	—	—	—
Venäjän kieli ja kirjallisuus	7	6	1	2	2	2
Italialainen filologia	4	3	3	1	—	—
Arkeologia	3	3	1	1	1	1
Historia, suomenkielinen	30	13	5	7	5	3
Aasian ja Afrikan kielet ja kulttuurit	16	11	2	7	7	6
Kulttuuriantropologia	10	6	1	3	3	2
Folkloristiikka	1	—	—	1	1	—
Suomalais-ugrilainen kansatiede	1	1	—	—	—	—
Uskontotiede	5	3	—	5	4	2
Pohjoismaiset kielet, äidinkielen linja	3	3	—	2	1	1
Kreikan kieli ja kirjallisuus	1	1	1	—	—	—
Latinan kieli ja kirjallisuus	2	1	—	1	1	—
Estetiikka	2	1	1	1	1	—
Kotimainen kirjallisuus	5	4	1	—	—	—
Yleinen kirjallisuustiede	4	3	—	1	—	—
Musiikkitiede	9	3	2	4	2	—
Taidehistoria	13	13	1	7	7	7
Teatteritiede	4	4	1	2	2	2
Filosofia, ruotsinkielinen	1	—	—	—	—	—
Teoreettinen filosofia	14	9	1	2	2	2
Psykologia	49	42	4	10	10	6
Englannin kääntäminen ja tulkkaus	1	1	—	1	—	—
Ruotsin kääntäminen ja tulkkaus	1	1	—	—	—	—
Venäjän kääntäminen ja tulkkaus	1	1	1	—	—	—
Saksan kääntäminen ja tulkkaus	1	—	—	—	—	—

Liitetaulukko 2 jatkuu

Yliopisto	Hakemuksia		Valintakokeeseen osallistumisia	Hyväksymisiä	Opiskelupaikan vastaanottaneita	
	Yhteensä	Naisia			Yhteensä	Yhteensä
Yleinen kielitiede	2	–	–	–	–	–
Kognitiotiede	2	1	–	1	1	–
Kieliteknologia	1	1	1	–	–	–
Matemaattis-luonnontieteellinen tiedekunta	374	100	–	73	63	37
Proviisorin ko	4	1	–	–	–	–
Farmaseutin ko	9	1	–	–	–	–
Biokemian ko	30	16	–	17	15	9
Biologian ko, suomenkieliset	57	32	–	29	29	22
Ympäristöekologia	16	6	–	2	2	1
Fysikaalisten tieteiden ko	15	3	–	3	2	–
Maantieteen ko	16	6	–	3	3	2
Matematiikan ko	22	5	–	5	4	1
Tietojenkäsittelytieteen ko	180	25	–	12	6	1
Kemian ko	12	4	–	1	1	1
Geologian ko	13	1	–	1	1	–
Kasvatustieteellinen tiedekunta	659	551	538	134	132	114
Luokanopettajan koulutus	459	370	398	53	53	40
Kasvatustiede	40	26	24	14	14	10
Aikuiskasvatustiede	18	16	14	5	5	4
Kotitalousopettajan koulutus	12	12	7	3	3	3
Käsityönopettajan koulutus, tekstiilityö	15	15	14	10	10	10
Lastentarhanopettajan koulutus	111	108	81	45	43	43
Erityispedagogiikka	4	4	–	4	4	4
Valtiotieteellinen tiedekunta	473	255	215	154	144	91
Käytännöllinen filosofia	33	12	18	13	13	5
Poliittinen historia	27	14	18	7	7	7
Socialt arbete, Svenska social- och kommunalhögskolan	8	4	–	–	–	–
Sociologi, Svenska social- och kommunalhögskolan	12	3	–	4	4	1
Statskunskap med förvaltning, Svenska social- och kommunalhögskolan	16	7	–	3	3	3
Viestintä	81	57	29	34	33	27
Kansantaloustiede	54	29	22	16	14	5
Sosiaalipolitiikka	42	25	29	7	5	4
Sosiaalipsykologia	39	24	29	8	7	6
Sosiologia	50	25	30	13	13	6
Talous- ja sosiaalihistoria	4	2	–	3	3	1
Tilastotiede	26	12	22	4	4	2
Valtio-oppi	61	30	18	30	28	16
Kehitysmatutkimus	18	9	–	10	8	6
Sosiaalityö	1	1	–	1	1	1
Sosiaaliantropologia	1	1	–	1	1	1
Maatalous-metsätieteellinen tiedekunta	79	48	–	79	73	45
Maatalouden ko	22	17	–	22	22	17
Metsäekologian ja metsävarojen käytön ko	14	5	–	14	12	4
Metsäekonomin ja markkinoinnin ko	16	7	–	16	15	7
Kotitalousalan ko	4	3	–	4	4	3
Ympäristönhoidon ko	5	3	–	5	4	2
Elintarvikealan ko	18	13	–	18	16	12
Joensuun yliopisto	505	217	12	252	218	131
Kasvatustieteiden tiedekunta	101	70	6	38	34	26
E-oppimaisterikoulutus, kasvatustiede	4	3	–	4	4	3
Luokanopettajan ko, Joensuu	2	1	–	2	2	1
Kasvatustiede tai -sosiologia	74	56	–	26	22	17
Erityis(luokan)opettaja	3	1	–	–	–	–
Erityispedagogiikka	4	1	–	–	–	–
Kotitaloustiede, Savonlinna	1	–	–	–	–	–
Käsityötiede, tekstiilityö, Savonlinna	1	–	–	–	–	–
Oppilaan- ja opinto-ohjaajien koulutus	3	–	–	–	–	–
Lastentarhanopettajan koulutus, Savonlinna	9	8	6	6	6	5

Liitetaulukko 2 jatkuu

Yliopisto	Hakemuksia		Valintakokeeseen osallistumisia	Hyväksymisiä	Opiskelupaikan vastaanottaneita	
Hakukohde	Yhteensä	Naisia	Yhteensä	Yhteensä	Yhteensä	Naisia
Humanistinen tiedekunta	71	36	1	51	39	25
Yleinen kielitiede	2	1	–	2	1	–
Islam ja länsi -maisterikoulu	41	15	–	22	15	8
Englannin kieli	4	3	–	4	2	2
Ruotsin kieli	3	3	–	3	2	2
Venäjän kieli	1	1	–	1	1	1
Historia	15	8	–	15	14	8
Kulttuurintutkimuksen ko	4	4	–	4	4	4
Englannin kieli, kääntäminen ja tulkkaus, Savonlinna	1	1	1	–	–	–
Yhteiskuntatieteiden tiedekunta	125	62	2	81	75	50
Filosofia	8	3	–	5	4	3
Julkisoikeus	30	23	–	28	27	20
Yhteiskuntapolitiikka	33	19	–	23	22	17
Kauppatieteet	9	5	–	4	4	3
Kansantaloustiede	2	–	–	2	2	–
Human Geography, maisteriohjelma	13	3	–	7	5	2
Sosiologia	16	5	–	7	6	3
Tilastotiede	12	2	–	4	4	1
Psykologia	2	2	2	1	1	1
Matemaattis-luonnontieteellinen tiedekunta	135	26	1	37	33	15
Fysiikka	8	–	–	2	2	–
Biologia	13	5	–	2	1	1
Kemia	11	3	–	–	–	–
Maantiede	8	4	–	4	4	3
Matematiikka	10	1	–	1	1	–
Tietojenkäsittelytiede	67	4	1	10	8	2
International Master's Programme on Information Technology	18	9	–	18	17	9
Metsätieteellinen tiedekunta	37	10	–	18	14	4
Metsätieteet	16	2	–	3	3	1
European Forestry, maisteriohjelma	21	8	–	15	11	3
Teologinen tiedekunta	36	13	2	27	23	11
Ortodoksinen teologia, teologi	1	1	–	1	1	1
Ortodoksinen teologia, kirkkomusiikki	2	–	–	–	–	–
Läntinen teologia, aineenopettaja	5	2	2	5	5	2
Läntinen teologia, teologi, kirkko ja uskonnolliset yhteisöt	17	4	–	11	10	3
Läntinen teologia, teologi, kulttuuri ja yhteiskunta	11	6	–	10	7	5

Jyväskylän yliopisto	1 344	570	30	420	351	204
Humanistinen tiedekunta	243	184	30	105	84	71
Musiikkiterapia	19	15	–	17	15	12
Latina	1	–	–	1	1	–
Historia	16	6	–	6	5	2
Soveltava kielitiede	3	2	–	–	–	–
Suomen kieli	10	7	–	1	1	1
Englannin kieli	25	19	1	11	10	10
Saksan kieli ja kulttuuri	5	5	–	5	3	3
Ruotsin kieli	3	3	–	3	3	3
Romaaninen filologia	4	2	–	–	–	–
Venäjän kieli ja kirjallisuus	6	6	–	–	–	–
Etnologia ja folkloristiikka	3	2	–	2	2	1
Puheviestintä	30	22	–	6	5	5
Yhteisöviestintä	54	47	29	8	8	7
Kulttuurien välinen viestintä	7	4	–	1	1	1
Kirjallisuus	12	11	–	10	5	4
Musiikkitiede	11	5	–	11	6	4
Taiteentutkimus (taidehistoria ja taidekasvatus)	23	20	–	20	17	16
Musiikkikasvatus	2	2	–	1	1	1
Journalistiikka	9	6	–	2	1	1

Liitetaulukko 2 jatkuu

Yliopisto	Hakemuksia		Valintakokeeseen osallistumisia	Hyväksymisiä	Opiskelupaikan vastaanottaneita	
Hakukohde	Yhteensä	Naisia	Yhteensä	Yhteensä	Yhteensä	Naisia
Yhteiskuntatieteellinen tiedekunta	110	62	–	37	32	25
Kehityopsykologia	15	10	–	15	15	10
Naistutkimuksen ko	1	1	–	–	–	–
Sosiaalisyö	16	9	–	3	3	3
Yhteiskuntapolitiikka	14	11	–	2	2	1
Sosiologia	23	14	–	10	7	7
Sosiologia, sosiaaligerontologian linja	2	2	–	–	–	–
Tilastotiede	4	2	–	–	–	–
Valtio-oppi	8	3	–	3	3	3
Filosofia	8	–	–	2	–	–
Psykologia	19	10	–	2	2	1
Matemaattis-luonnontieteellinen tiedekunta	217	76	–	87	74	30
Tilastotiede	5	2	–	1	1	–
Elektronikka	24	4	–	20	19	3
Fysiikan ala	19	3	–	9	8	2
Biologian ala	33	12	–	9	5	2
Biologian ala, kalabiologia ja kalatalous	3	2	–	1	1	1
Biologian ala, ympäristötieteet	29	14	–	11	7	5
Biologian ala, biotekniikan muutokoulutus (fil. maist.)	42	23	–	15	13	10
Kemian ala	19	8	–	7	6	5
Matematiikan ala	15	3	–	6	6	1
Nanotieteiden maisteriohjelma	28	5	–	8	8	1
Liikunta- ja terveystieteiden tiedekunta	48	20	–	19	18	11
Liikuntalääketiede	5	1	–	1	1	1
Liikuntapedagogiikka	13	2	–	5	5	–
Liikuntasosiologia tai liikuntasuunnittelu ja -hallinto	8	1	–	2	2	–
Liikuntafysiologia	2	1	–	1	–	–
Fysioterapia	7	4	–	3	3	3
Terveyskasvatus	9	8	–	6	6	6
Gerontologia ja kansanterveys	3	2	–	1	1	1
Toimintaterapia	1	1	–	–	–	–
Kasvatustieteiden tiedekunta	85	72	–	29	21	20
Lastentarhanopettajan koulutus	3	3	–	1	–	–
Varhaiskasvatuksen maisterikoulutus	1	–	–	–	–	–
Luokanopettajan koulutus	11	9	–	5	5	5
Kasvatuksen ja aikuiskasvatuksen koulutus	44	34	–	14	10	9
Eryityiskasvatuksen asiantuntijakoulutus	26	26	–	9	6	6
Taloustieteiden tiedekunta	240	98	–	71	67	38
Ympäristöjohtaminen	22	16	–	8	7	6
Yrityksen taloustieteiden pääaineryhmä	104	27	–	31	30	11
Kansantaloustiede	46	13	–	5	4	4
AUCTOR-yrittäjyyden maisteriohjelma	54	33	–	14	13	8
Aikuiskouluttajien koulutus	14	9	–	13	13	9
Informaatioteknologian tiedekunta	401	58	–	72	55	9
Tietojärjestelmätiede	152	33	–	23	18	8
Tietotekniikka	135	13	–	45	34	1
Informaatioteknologian muutokoulutus, tietojenkäsittelytiede	114	12	–	4	3	–

Kuopion yliopisto **368** **223** **117** **131** **117** **87**

Lääketieteellinen tiedekunta	9	4	–	4	3	2
Lääketieteen ko	3	1	–	2	2	1
Kansanterveystiede	3	–	–	–	–	–
Ravitsemustiede	3	3	–	2	1	1
Farmaseuttinen tiedekunta	27	19	–	18	14	9
Toxicologian (fil. maisteri) koulutus	7	5	–	7	5	3
Proviisorin ko	5	3	–	–	–	–
Farmaseutin ko	15	11	–	11	9	6

Liitetaulukko 2 jatkuu

Yliopisto	Hakemuksia		Valintakokeeseen osallistumisia	Hyväksymisiä	Opiskelupaikan vastaanottaneita	
Hakukohde	Yhteensä	Naisia	Yhteensä	Yhteensä	Yhteensä	Naisia
Luonnontieteiden ja ympäristötieteiden tiedekunta	57	18	–	15	13	12
Biokemian ko	6	1	–	1	1	1
Fysiikan ko	3	1	–	1	–	–
Ympäristötieteen ko	21	6	–	4	4	3
Soveltavan biotekniikan ko	27	10	–	9	8	8
Yhteiskuntatieteellinen tiedekunta	206	172	117	81	77	62
Terveystieteiden ja terveystaloustiede	12	9	–	5	5	4
Hoitotiede, preventiivinen hoitotiede	6	2	–	3	3	2
Hoitotiede, hoitotyön johtaminen	7	5	–	4	4	3
Sosiaali- ja terveydenhuollon tietohallinnon koulutus	73	63	52	16	16	12
Sosiaalityö	81	74	65	37	34	30
Sosiaalipolitiikka	8	4	–	6	6	4
Sosiaalipsykologia	14	11	–	6	5	4
Sosiologia	2	2	–	1	1	1
Hoitotiede, terveystieteiden opettaja	3	2	–	3	3	2
Infomaatioteknologian ja kauppatieteiden tiedekunta	69	10	–	13	10	2
Yrittäjyys	2	1	–	1	–	–
Pk-yritysten taloushallinto ja rahoitus	5	1	–	–	–	–
Pk-yritysten markkinointi ja kansainvälinen liiketoiminta	12	5	–	–	–	–
Pk-yritysten johtaminen	6	2	–	1	1	1
Tietojenkäsittelytieteen ko	24	1	–	9	7	1
Paikallistalouksien kehittämisen ko	1	–	–	–	–	–
Infomaatiotekniikan ko	19	–	–	2	2	–
Kuvataideakatemia	77	57	75	16	15	10
Kuvataiteen maisterin tutkinto	77	57	75	16	15	10
Lapin yliopisto	94	65	–	62	56	44
Kasvatustieteiden tiedekunta	33	30	–	25	23	20
Aikuiskasvatus	8	7	–	7	7	6
Kasvatustiede	18	16	–	14	12	10
Luokanopettajan koulutus	7	7	–	4	4	4
Yhteiskuntatieteiden tiedekunta	46	27	–	26	25	18
Julkisoikeus	3	2	–	2	2	1
Kansainväliset suhteet	4	2	–	1	1	1
Hallintotiede	7	5	–	7	7	5
Sosiologia	10	4	–	7	6	3
Laskentatoimi	1	–	–	–	–	–
Matkailututkimus	1	1	–	1	1	1
Sosiaalityön ko	10	8	–	7	7	6
Johtamisen ko	10	5	–	1	1	1
Taiteiden tiedekunta	15	8	–	11	8	6
Kuvataidekasvatuksen ko	3	3	–	2	2	2
Graafisen suunnittelun ko	3	2	–	2	2	2
Audiovisuaalisen mediakulttuurin ko, digitaalisen median sv	4	1	–	3	1	–
Teollisen muotoilun ko	5	2	–	4	3	2
Lappeenrannan teknillinen yliopisto	698	381	289	342	299	111
Konetekniikan ko	80	14	16	43	34	1
Kemiantekniikan ko	58	35	12	39	33	19
Sähkötekniikan ko	56	9	–	30	26	1
Tuotantotalouden ko	222	72	24	76	70	28
Tuotantotalouden ko, tietojohdantamisen opintosuunta	10	7	9	5	4	2
Energiatekniikan ko	52	17	17	17	13	2
Ympäristötekniikan ko	59	38	19	22	18	11

Liitetaulukko 2 jatkuu

Yliopisto	Hakemuksia		Valintakokeeseen osallistumisia	Hyväksymisiä	Opiskelupaikan vastaanottaneita	
	Yhteensä	Naisia			Yhteensä	Yhteensä
Ympäristötekniikan ko, ympäristöyliopiston opintosuunta	15	15	8	5	4	4
Tietotekniikan ko	96	23	2	45	40	8
Tietotekniikan ko, digitaalisen viestintätekniikan opintosuunta	12	4	10	4	3	2
Kauppatieteellinen koulutus	238	147	172	56	54	33
Oulun yliopisto	453	209	19	190	166	93
Humanistinen tiedekunta	62	42	–	32	29	21
Englantilainen filologia	11	9	–	4	3	3
Germaaninen filologia	5	3	–	4	4	2
Pohjoismainen filologia	3	2	–	3	3	2
Suomen kieli	6	5	–	4	3	3
Yleinen historia	4	1	–	–	–	–
Kirjallisuus	6	5	–	1	1	1
Aate- ja oppihistoria	6	1	–	4	3	–
Kulttuuriantropologia	2	1	–	1	1	1
Suomen ja Skandinavian historia	6	3	–	3	3	1
Yleinen arkeologia	2	2	–	1	1	1
Logopedian ko	2	2	–	1	1	1
Informaatiotutkimuksen ko	8	8	–	6	6	6
Kansainvälisen yritysviestinnän ko, englantilainen filologia	1	–	–	–	–	–
Luonnontieteellinen tiedekunta	105	38	–	42	35	15
Biokemian ko	7	3	–	1	1	–
Biologian ko	14	11	–	9	6	4
Fysikaalisten tieteiden ko	11	5	–	5	5	3
Kemian ko	5	1	–	–	–	–
Maantieteen ko	3	1	–	1	1	1
Matemaattisten tieteiden ko	19	9	–	10	8	5
Tietojenkäsittelytieteiden ko	44	8	–	16	14	2
Geotieteiden ko	2	–	–	–	–	–
Teknillinen tiedekunta	120	30	–	61	52	15
Arkkitehtuurin ko	12	5	–	2	2	2
Konetekniikan ko	12	2	–	4	4	–
Prosessitekniikan ko	7	2	–	5	4	1
Sähkötekniikan ko	2	–	–	2	2	–
Tuotantotalouden ko	16	6	–	9	7	2
Tietotekniikan ko	33	9	–	22	20	6
Ympäristötekniikan ko	14	3	–	7	6	2
Informaatioverkostojen ko	9	2	–	3	3	2
Elektroniikan ko	8	–	–	5	3	–
Tietoliikenteen ko	7	1	–	2	1	–
Lääkietieteellinen tiedekunta	29	29	–	8	8	8
Terveystieteiden tiedeenalaohjelma	15	15	–	6	6	6
Terveystieteiden opettajan ko	6	6	–	–	–	–
Hoitotieteen tiedeenalaohjelma	8	8	–	2	2	2
Kasvatustieteiden tiedekunta	48	45	19	29	28	28
Varhaiskasvatuksen koulutus, Oulu	22	22	19	20	19	19
Luokanopettajakoulutus, Oulu	7	7	–	2	2	2
Master of Education, International programme	7	4	–	1	1	1
Luokanopettajakoulutus, Kajaani	1	1	–	1	1	1
Kasvatustieteiden koulutus, Oulu	10	10	–	4	4	4
Musiikkikasvatuksen koulutus	1	1	–	1	1	1
Taloustieteiden tiedekunta	89	25	–	18	14	6
Laskentatoimen ko	15	5	–	3	2	1
Markkinoinnin ko	15	5	–	2	2	1
Kansantaloustieteen ko	7	2	–	2	1	–
Logistiikan ko	1	–	–	1	1	–
Johtamisen ja organisaation ko	8	5	–	2	2	2
Financial and Management Accounting, maisteriohjelma	43	8	–	8	6	2

Liitetaulukko 2 jatkuu

Yliopisto	Hakemuksia		Valintakokeeseen osallistumisia	Hyväksymisiä	Opiskelupaikan vastaanottaneita	
	Yhteensä	Naisia			Yhteensä	Naisia
Svenska handelshögskolan	397	133	–	121	65	36
Ekonomie magisterexamen, Helsingfors	333	121	–	97	69	32
Ekonomie magisterexamen, Vasa	64	12	–	24	16	4
Taideteollinen korkeakoulu	503	326	502	101	96	57
Kuvaamataidon opetus, muuntokoulutuslinja (taiteen maist.)	47	45	47	12	12	11
Graafisen suunnittelun ko (taiteen maist.)	53	36	53	8	8	5
Lavastustaiteen ko (taiteen maist.)	1	1	–	–	–	–
Tekstiilitaiteen ko (taiteen maist.)	26	26	26	5	4	4
Teollisen muotoilun ko (taiteen maist.)	45	19	45	16	15	6
Vaatetussuunnittelun ja pukutaiteen ko (taiteen maist.)	25	25	25	5	5	5
Pallas,kuvataiteiden ko (taiteen maist.)	61	48	61	12	10	6
Uudet mediat ko (taiteen maist.)	122	45	122	21	21	7
Kalustesuunnittelun ko (taiteen maist.)	24	11	24	6	5	2
Tilasuunnittelun ko (taiteen maist.)	27	19	27	4	4	3
Valokuvailmaisun ko (taiteen maist.)	29	22	29	6	6	5
Taideteollisen muotoilun ko (taiteen maist.)	43	29	43	6	6	3
Tampereen teknillinen yliopisto	1 445	413	9	331	283	73
Arkkitehtuurin ko	17	7	1	7	7	1
Konetekniikan ko	179	22	–	67	60	4
Rakennustekniikan ko	102	24	–	37	33	6
Sähkötekniikan ko	225	41	3	34	25	4
Matemaattisten aineiden opettajien opintosuunta	2	–	–	1	1	–
Sähkötekniikan ko, elektroniikkatuotannon opintosuunta, Pori	1	1	–	1	1	1
Tuotantotalouden ko	325	100	3	46	41	21
Tietotekniikan ko	287	62	–	89	71	16
Tietotekniikan ko, Pori	1	1	–	1	1	1
Tekstiili- ja vaatetustekniikan ko	30	25	–	4	4	2
Automaatiotekniikan ko	51	8	–	10	8	1
Materiaalitekniikan ko	37	23	1	10	9	6
Ympäristö- ja energiatekniikan ko	80	46	1	13	13	7
Tietojohtamisen ko	85	42	–	5	5	2
Tietoliikenne-elektronikan ko	7	1	–	1	1	–
Teknis-luonnontieteellinen ko	16	10	–	5	3	1
Tampereen yliopisto	1 267	776	1	378	339	241
Yhteiskuntatieteellinen tiedekunta	327	246	–	84	76	56
Psykologia	29	25	–	6	6	4
Tiedotusoppi	78	51	–	17	15	12
Sosiaalipolitiikka	32	25	–	10	10	8
Sosiaalipsykologia	17	16	–	5	3	3
Sosiologia	73	46	–	14	13	8
Valtio-oppi	12	7	–	5	4	2
Kansainvälinen politiikka	28	21	–	8	8	4
Sosiaalityö	58	55	–	19	17	15
Humanistinen tiedekunta	117	91	–	67	63	53
Englantilainen filologia	21	16	–	5	5	5
Saksan kieli ja kulttuuri	3	3	–	3	3	3
Suomen kirjallisuus	8	7	–	6	6	6
Pohjoismaiset kielet	6	5	–	5	4	4
Ranskan kieli	11	6	–	8	8	5
Slaavilainen filologia	3	1	–	2	2	–
Suomen historia	10	6	–	2	2	1
Suomen kieli	5	5	–	1	1	1
Yleinen historia	14	7	–	8	7	4
Yleinen kirjallisuustiede	7	7	–	6	5	5

Liitetaulukko 2 jatkuu

Yliopisto	Hakemuksia		Valintakokeeseen osallistumisia	Hyväksymisiä	Opiskelupaikan vastaanottaneita	
	Yhteensä	Naisia			Yhteensä	Yhteensä
Teatterin ja draaman tutkimus	4	4	–	1	1	1
Puheoppi	10	10	–	10	10	10
Etnomusikologia	2	1	–	2	1	–
Käännöstiede, englanti	5	5	–	4	4	4
Käännöstiede, saksa	2	2	–	2	2	2
Käännöstiede, venäjä	6	6	–	2	2	2
Kauppa- ja hallintotieteiden tiedekunta	152	83	–	48	46	24
Julkisoikeus	14	6	–	4	4	2
Vero-oikeus	3	2	–	–	–	–
Hallintotiede	29	21	–	8	7	5
Hallintotiede, turvallisuushallinnon linja	14	–	–	14	14	–
Kansantaloustiede	10	4	–	3	3	1
Laskentatoimi	9	3	–	1	1	–
Markkinointi	9	3	–	–	–	–
Yrityksen hallinto	15	10	–	3	3	3
Aluetiede	2	2	–	1	–	–
Ympäristöpolitiikka	8	5	–	1	1	1
Finanss hallinto ja julkisyhteisöjen laskentatoimi	5	4	–	–	–	–
Vakuutustiede	10	8	–	4	4	4
Yritysjuridiikka	6	4	–	2	2	2
Kunnallisan ko	17	11	–	7	7	6
Kunnallispolitiikka, kunnallisan ko	1	–	–	–	–	–
Lääketieteellinen tiedekunta	123	86	–	22	20	18
Bioteknologian ko, biokemia	14	13	–	6	5	4
Lääketieteen ko	11	8	–	1	1	1
Hoitotyön johtamisen ko	21	20	–	3	3	3
Kansanterveystiede	65	33	–	11	10	9
Hoitotyön opettamisen ko	12	12	–	1	1	1
Kasvatustieteiden tiedekunta	264	208	1	95	89	70
Aikuiskasvatus	15	13	–	6	6	5
Kasvatustiede	87	54	–	31	26	19
Kasvatustiede, varhaiskasvatus	2	2	–	–	–	–
Luokanopettajan koulutus	114	106	1	27	26	23
Kasvatustiede, ammattikasvatus	45	32	–	31	31	23
Lastentarhanopettajan koulutus	1	1	–	–	–	–
Informaatitieteiden tiedekunta	284	62	–	62	44	20
Tietojenkäsittelyoppi	157	17	–	38	25	6
Tilastotiede	3	1	–	–	–	–
Informaatitutkimus	6	4	–	3	3	2
Vuorovaikutteinen teknologia	94	26	–	12	9	7
Matematiikka	7	4	–	3	2	1
Filosofia	17	10	–	6	5	4
Teatterikorkeakoulu	116	94	116	33	32	28
Näyttelijäntutkimus ko, suomenkielinen	4	3	4	–	–	–
Ohjauksen ko	10	5	10	–	–	–
Dramaturgian ko	3	3	3	–	–	–
Koreografian ko	18	14	18	5	5	2
Tanssinopettajan ko	24	21	24	10	10	9
Tanssijan ko	24	22	24	9	9	9
Teatteri-ilmaisun opettajan ko	16	12	16	5	5	5
Esitystaitteen ja -teorian ko	17	14	17	4	3	3
Teknillinen korkeakoulu	1 476	387	421	234	212	59
Arkkitehtuurin ko	30	6	4	4	3	2
Konetekniikan ko	96	13	25	17	15	2
Energiatekniikan opintosuunta	30	11	6	7	6	5
Kemian tekniikan ko	40	13	9	6	6	1

Liitetaulukko 2 jatkuu

Yliopisto	Hakemuksia		Valintakokeeseen osallistumisia	Hyväksymisiä	Opiskelupaikan vastaanottaneita	
	Yhteensä	Naisia			Yhteensä	Yhteensä
Puunjalostustekniikan ko	66	28	27	9	9	4
Materiaali- ja kalliotekniikan ko	58	16	24	4	3	1
Rakenne- ja rakennustuotantotekniikan opintosuunta	38	5	14	11	11	3
Yhdyskunta- ja ympäristötötekniikan opintosuunta	64	20	14	15	14	4
Kiinteistötalouden ja kiinteistöoikeuden opintosuunta	3	–	–	3	2	–
Kiinteistöjohtamisen opintosuunta	37	13	11	3	3	2
Tekniillisen fysiikan ko	65	17	9	17	15	–
Tuotantotalouden opintosuunta	150	49	28	21	21	10
Tietotekniikan ko	240	49	68	35	32	4
Automaatio- ja systeemitekniikan ko	94	17	24	5	4	1
Maisema-arkkitehtuurin ko	7	6	1	3	3	2
Informaatioverkostojen ko	4	1	–	1	1	–
Elektroniikan ja sähkötekniikan ko	167	41	63	23	22	7
Tietoliikennetekniikan ko	184	52	66	33	27	6
Kiinteistötalouden ko	46	17	11	11	9	4
Geomaatiikan ko	27	4	6	5	5	1
Bioinformaatioteknologian ko	30	9	11	1	1	–
Turun kauppakorkeakoulu	149	77	31	42	41	21
Kauppätieteiden maisterin tutkinto	11	7	–	9	9	5
Kauppätieteiden maisterin tutkintoa täydentävät	79	25	–	13	12	4
Muuntokoulutettavat (tradenomista kauppätiet.maist.)	59	45	31	20	20	12
Turun yliopisto	706	388	144	307	267	175
Humanistinen tiedekunta	150	93	37	77	68	45
Fonetikka	1	–	–	–	–	–
Kreikan kieli ja kirjallisuus	1	–	–	1	1	–
Suomen historia	6	2	–	3	2	1
Yleinen historia	7	1	–	6	6	1
Mediatutkimus	17	13	2	7	6	5
Suomen kieli	8	5	4	5	5	3
Yleinen kielitiede	3	1	1	1	1	–
Suomalais-ugrilainen kielen tutkimus	2	1	1	–	–	–
Englantilainen filologia	13	9	3	4	2	2
Saksan kieli ja kulttuuri	2	1	–	1	1	–
Italian kieli ja kulttuuri	2	2	1	2	2	2
Pohjoismainen filologia	2	2	–	1	1	1
Ranskan kieli ja kulttuuri	3	3	2	2	2	2
Venäjän kieli ja kulttuuri	3	3	1	–	–	–
Espanjan kieli ja kulttuuri	6	3	4	1	1	–
Historia	6	1	4	4	4	1
Folkloristiikka	3	2	–	–	–	–
Arkeologia	3	2	1	2	1	1
Kansatiede	4	3	–	2	2	2
Uskontotiede	1	1	–	1	1	1
Musiikkitiede	1	–	–	–	–	–
Kotimainen kirjallisuus	3	2	2	3	3	2
Kulttuurihistoria	15	8	2	10	9	7
Yleinen kirjallisuustiede	4	1	1	2	2	–
Taidehistoria	6	6	–	6	5	5
Englannin kielen kääntäminen ja tulkkaus	5	4	–	–	–	–
Ranskan kielen kääntäminen ja tulkkaus	1	1	1	–	–	–
Espanjan kielen kääntäminen ja tulkkaus	5	4	3	2	2	2
Kulttuurituotannon ja maisemantutkimuksen ko	5	5	4	4	4	4
Baltic sea region studies	12	7	–	7	5	3
Yhteiskuntatieteellinen tiedekunta	128	69	8	60	50	27
Sosiaalityö	2	1	1	1	1	1
Taloustiede	9	1	–	2	2	–
Sosiaalipoliitiikka	3	2	1	1	1	1
Sosiologia	12	9	–	7	6	5
Tilastotiede	14	5	–	11	11	4
Yleinen valtio-oppi	15	7	–	5	5	3

Liitetaulukko 2 jatkuu

Yliopisto	Hakemuksia		Valintakokeeseen osallistumisia	Hyväksymisiä	Opiskelupaikan vastaanottaneita	
	Yhteensä	Naisia			Yhteensä	Yhteensä
Poliittinen historia	10	6	3	6	5	4
Filosofia	5	1	–	4	2	1
Psykologia	22	20	3	4	3	3
Oikeussosiologian ja kriminologian maisteriohjelma (valt.maist)	6	6	–	4	1	1
European Studies	30	11	–	15	13	4
Matemaattis-luonnontieteellinen tiedekunta	215	61	–	70	53	28
Biokemian ko	12	3	–	3	3	–
Biologian ko	19	17	–	16	13	11
Fysikaalisten tieteiden ko	5	2	–	1	1	1
Geologian ko	4	2	–	2	2	1
Kemian ko	6	3	–	2	1	–
Maantieteen ko	21	16	–	10	10	7
Matematiikan ko	6	3	–	4	3	1
Tietojenkäsittelytieteiden ko	18	2	–	10	6	2
Tietotekniikan ja elektroniikan ko (dipl. ins.)	3	1	–	3	3	1
Elektroniikan ja tietoliikennetekniikan ko	1	–	–	–	–	–
Masters Program in Information Technology	120	12	–	19	11	4
Lääketieteellinen tiedekunta	19	19	–	6	4	4
Lääketieteen ko	1	1	–	1	1	1
Akuutti kliininen hoitotiede	7	7	–	3	2	2
Kliinisen hoitotieteen geriatriset opinnot	7	7	–	1	1	1
Terveystieteiden opettajan koulutus	4	4	–	1	–	–
Oikeustieteellinen tiedekunta	43	8	–	26	25	8
Oikeustieteen kandidaatin tutkinto	1	1	–	1	1	1
Oikeusnotaarin tutkinnon Ää:ssä suorittaneet	8	6	–	8	7	6
Oikeusnotaarin koulutus	1	1	–	1	1	1
Oikeussosiologian ja kriminologian maisteriohjelma (valt.maist)	33	–	–	16	16	–
Kasvatustieteiden tiedekunta	151	138	99	68	67	63
Lastentarhanopettajan koulutus, Ito-tutkinnon suorittaneet	30	26	19	16	16	15
Lastentarhanopettajan koulutus, Rauma	2	1	–	2	2	1
Kasvatustieteen maisteriohjelma, varhaiskasvatus	6	6	5	5	5	5
Luokanopettajan koulutus	21	19	12	7	7	7
Luokanopettajan koulutus, Rauma	34	32	27	13	12	12
Kasvatustieteen koulutus	50	46	32	18	18	16
Aikuiskasvatuksen koulutus	1	1	–	1	1	1
Erityispedagogiikan koulutus	7	7	4	6	6	6
Vaasan yliopisto	166	69	–	72	68	44
Humanistinen tiedekunta	14	13	–	10	9	8
Englannin kieli	5	4	–	4	3	2
Saksan kieli ja kirjallisuus	1	1	–	1	1	1
Nyky-suomi	1	1	–	1	1	1
Viestintätieteet	7	7	–	4	4	4
Yhteiskuntatieteellinen tiedekunta	10	8	–	6	6	4
Hallintotieteiden maisterin tutkinto	10	8	–	6	6	4
Kauppätieteellinen tiedekunta	132	67	–	50	47	31
Kauppätieteiden maisterin tutkinto	132	67	–	50	47	31
Informaatioteknologian tiedekunta	10	1	–	6	6	1
Tuotantotalous, kauppätieteiden maisterin tutkinto	3	–	–	3	3	–
Tietotekniikka, kauppätieteiden maisterin tutkinto	7	1	–	3	3	1
Åbo Akademi	349	60	2	86	71	45
Humanistiska fakulteten	12	9	2	7	7	7
Engelska språket och litteraturen	5	3	1	1	1	1
Romansk filologi	1	1	1	1	1	1
Finska språket med litteraturen	2	2	–	2	2	2

Liitetaulukko 2 jatkuu

Yliopisto	Hakemuksia		Valintakokeeseen osallistumisia	Hyväksymisiä	Opiskelupaikan vastaanottaneita	
	Yhteensä	Naisia			Yhteensä	Yhteensä
Historia	1	1	–	1	1	1
Nordisk etnologi	1	1	–	1	1	1
Filosofi	1	–	–	–	–	–
Nordisk folkloristik	1	1	–	1	1	1
Matematiske-naturvetenskapliga fakulteten	161	18	–	26	16	9
Fysik	3	–	–	1	–	–
Farmaci	3	2	–	2	2	2
Biokemi	1	–	–	–	–	–
Biologi, cellbiologi	2	–	–	–	–	–
Biologi, miljöbiologi	3	2	–	–	–	–
Geologi	1	–	–	–	–	–
Matematik	3	–	–	–	–	–
Informationsbehandling	28	1	–	2	–	–
Biovetenskap	11	8	–	7	7	7
Master in Software Engineering	106	5	–	14	7	–
Ekonomisk-statsvetenskapliga fakulteten	114	29	–	15	13	6
Ekonomie magisterexamen	34	8	–	3	3	2
Rättsnotarieexamen	2	1	–	2	2	1
Master's Programme in Electronic and Mobile Commerce	31	5	–	3	3	2
Master's Programme in International Business and Law	42	13	–	7	5	1
Politics magisterexamen	5	2	–	–	–	–
Kemisk-tekniska fakulteten	33	–	–	13	10	–
Up i processteknik via Åbo Akademis antagning	1	–	–	–	–	–
Up i datateknik via Åbo Akademis antagning	12	–	–	–	–	–
Masters Programme in Chemical Engineering	20	–	–	13	10	–
Teologiska fakulteten	5	2	–	3	3	2
Up i teologi	5	2	–	3	3	2
Pedagogiska fakulteten	19	18	–	19	19	18
Klasslärarutbildningen	2	2	–	2	2	2
Pedagogik	1	1	–	1	1	1
Ämneslärarutbildning i huslig ekonomi	1	1	–	1	1	1
Bamträdgårdslärarutbildning	15	14	–	15	15	14
Samhälls- och vårdvetenskapliga fakulteten	5	4	–	3	3	3
Socialpolitik	4	4	–	3	3	3
Samhällsvetenskaper	1	–	–	–	–	–

Liitetaulukko 3

Ammattikorkeakoulujen yhteishaussa hakeneet ja hyväksytyistä opiskelupaikan vastaanottaneet ammattikorkeakoulun, koulutusalan (vuoden 2002 opetushallinnon luokitus) ja hakukohteen mukaan 2003

Ammattikorkeakoulu	Hakemuksia		Opiskelupaikan vastaanottaneita		Ensimmäisessä valintaehdotuksessa hyväksytyjen alimmat pistemäärät pohjakoulutuksen mukaan					
	Yhteensä	Naisia	Yhteensä	Naisia	Pohja-koulutuksen mukaan eriytyvä	Toinen aste	Opisto-aste	Toinen-aste/opisto-aste	Yli-oppilas	Yli-oppilas/opisto-aste

Yhteensä 200 827 118 653 24 271 12 578

Arcada – Nylands svenska yrkeshögskola 1 970 1 147 413 242

Kultur	174	87	37	11					
0425 UP i mediekultur	174	87	37	11	59.00	-	-	-	-
Det samhällsvetenskapliga, företagsekonomiska och administrativa områden	393	212	82	50					
0426 UP i företagsekonomi	393	212	82	50	57.00	-	-	-	-
Teknik och kommunikation	399	28	94	6					
0425 UP i elektroteknik	97	4	22	2	++	-	-	-	-
0425 UP för maskin- och produktionsteknik	67	2	17	2	++	-	-	-	-
0425 UP för medieteknik	112	15	18	1	47.00	-	-	-	-
0425 UP i informationsteknik	123	7	37	1	31.00	-	-	-	-
Social-, hälso- och idrottsområdet	712	592	168	151					
0427 UP inom hälsovård	140	130	60	59	++	-	-	-	-
0427 UP inom akutvård	88	60	16	7	++	-	-	-	-
0427 UP inom det sociala området	155	142	45	44	66.00	-	-	-	-
0427 UP för ergoterapi	80	71	16	14	-	++	-	-	69.00
0427 UP för fysioterapi	201	156	26	22	-	64.70	-	-	76.50
0427 UP i optometri	18	13	2	2	72.00	-	-	-	-
0427 UP i fotterapi	16	11	1	1	++	-	-	-	-
0427 UP i munhygien	14	9	2	2	++	-	-	-	-
Turism-, kosthålls- och ekonomibranschen	292	228	32	24					
0426 UP för turism	292	228	32	24	59.75	-	-	-	-

Diakonia-ammattikorkeakoulu 3 859 3 464 360 323

Humanistinen ja kasvatusala	316	297	19	19					
0595 Viittomakielentulkin koulutusohjelma	316	297	19	19	32.00	-	-	-	-
Sosiaali-, terveys- ja liikunta-ala	3 543	3 167	341	304					
0112 Diakoninen sosiaali-, terveys- ja kasvatusalan ko, Hoitotyön sv	233	207	15	11	-	68.80	-	-	69.00
1124 Diakoninen sosiaali-, terveys- ja kasvatusalan ko, Hoitotyön sv	134	131	29	28	-	61.80	-	-	59.00
1334 Diakoninen sosiaali-, terveys- ja kasvatusalan ko, Hoitotyön sv	151	131	28	26	-	++	-	-	++
1941 Diakoninen sosiaali-, terveys- ja kasvatusalan ko, Hoitotyön sv	250	236	21	21	-	79.20	-	-	75.00
0112 Diakoninen sosiaali-, terveys- ja kasvatusalan ko, Terveydenhoitotyön sv	176	171	31	30	-	52.60	-	-	65.00
1124 Diakoninen sosiaali-, terveys- ja kasvatusalan ko, Terveydenhoitotyön sv	142	137	28	28	-	63.00	-	-	68.00
0112 Diakoninen sosiaali-, terveys- ja kasvatusalan ko	912	807	45	39	-	73.40	-	-	73.00
0240 Diakoninen sosiaali-, terveys- ja kasvatusalan ko	363	303	29	21	-	75.40	--	-	73.00
0340 Diakoninen sosiaali-, terveys- ja kasvatusalan ko	478	415	60	51	-	61.40	-	-	71.00
1334 Diakoninen sosiaali-, terveys- ja kasvatusalan ko	301	252	35	30	-	69.40	-	-	66.00
1941 Diakoninen sosiaali-, terveys- ja kasvatusalan ko	403	377	20	19	-	71.20	-	-	75.40

Espoon-Vantaan teknillinen ammattikorkeakoulu 7 084 2 600 847 274

Kulttuuriala	1 123	758	59	44					
0235 Muotoilun ko	427	367	24	23	-	92.00	-	-	82.00

Liitetaulukko 3 jatkuu

Ammattikorkeakoulu		Hakemuksia		Opiskelupaikan vastaanottaneita		Ensimmäisessä valintaehdotuksessa hyväksytyjen alimmat pistemäärät pohjakoulutuksen mukaan					
Koulutusala		Yhteensä	Naisia	Yhteensä	Naisia	Pohja- koulutuksen mukaan eriytyvä	Toinen aste	Opisto- aste	Toinen- aste/ opisto- aste	Yli- oppi- las	Yli- oppilas/ opisto- aste
Hakukohde											
0235	Viestinnän ko	696	391	35	21	-	++	-	-	-	81.00
Yhteiskuntatieteiden, liiketalouden ja hallinnon ala		1 827	1 001	180	113						
0234	Liiketalouden ko	1 827	1 001	180	113	66.00	-	-	-	-	-
Tekniikan ja liikenteen ala		4 134	841	608	117						
0233	Automaatiotekniikan ko	405	25	54	1	-	51.00	-	-	-	45.00
0233	Bio- ja elintarviketekniikan ko	319	224	43	35	-	++	-	-	-	52.00
0233	Maanmittaustekniikan ko	213	34	32	4	-	++	-	-	-	50.00
0233	Materiaalitekniikan- ja pintakäsittelyn ko	138	44	27	7	-	++	-	-	-	38.00
0233	Tietotekniikan ko	803	62	126	12	-	44.00	-	-	-	48.00
0233	Tuotantotalouden ko	384	78	29	4	-	50.00	-	-	-	61.00
0233	Elektroniikan ko	341	26	56	1	-	++	-	-	-	42.00
0233	Kemiantekniikan ko	240	112	51	18	-	++	-	-	-	38.00
0233	Mediatekniikan ko	882	200	102	27	-	45.00	-	-	-	61.00
0233	Talotekniikan ko	409	36	88	8	-	-	-	35.00	45.00	-
Etelä-Karjalan ammattikorkeakoulu		4 348	2 456	556	279						
Kulttuuriala		362	285	38	23						
1231	Kuvataiteen ko	221	163	21	10	99.00	-	-	-	-	-
1230	Muotoilun ko	141	122	17	13	99.00	-	-	-	-	-
Yhteiskuntatieteiden, liiketalouden ja hallinnon ala		1 002	601	136	95						
1230	Liiketalouden ko	492	287	53	37	-	-	-	70.00	69.00	-
1231	Liiketalouden ko,	210	119	43	31	-	-	-	61.00	57.00	-
1230	Kansainvälisen kaupan ko, Venäjänkaupan sv	71	46	13	8	++	-	-	-	-	-
1230	Kansainvälisen kaupan ko	229	149	27	19	71.00	-	-	-	-	-
Tekniikan ja liikenteen ala		1 402	229	235	31						
1230	Logistiikan ko	179	50	23	5	-	-	-	44.00	58.00	-
1230	Rakennustekniikan ko	183	39	21	7	-	-	-	34.00	54.00	-
1231	Sähkötekniikan ko	102	6	30	3	-	-	-	54.00	47.00	-
1230	Tietotekniikan ko	282	46	50	3	-	-	-	54.00	55.00	-
1231	Tietotekniikan ko	108	22	30	6	-	-	-	47.00	46.00	-
1230	Kone- ja tuotantotekniikan ko	226	13	33	-	-	-	-	55.00	61.00	-
1231	Paperitekniikan ko	322	53	48	7	-	-	-	57.00	64.00	-
Sosiaali-, terveys- ja liikunta-ala		1 078	922	85	79						
1230	Sosiaali-alan ko	473	440	25	25	-	85.00	-	-	-	80.00
1230	Fysioterapian ko	373	273	23	20	-	61.00	-	-	-	68.00
1230	Hoitotyön ko, Hoitotyön sv	232	209	37	34	-	74.00	-	-	-	66.00
Matkailu-, ravitsemis- ja talousala		504	419	62	51						
1231	Matkailun ko	182	151	22	17	--	-	-	-	-	-
1230	Palvelujen tuottamisen ja johtamisen ko	146	126	21	19	--	-	-	-	-	-
1231	Hotelli- ja ravintola-alan ko	176	142	19	15	--	-	-	-	-	-
Haaga Instituutin ammattikorkeakoulu		8 494	5 198	564	371						
Yhteiskuntatieteiden, liiketalouden ja hallinnon ala		4 244	2 622	284	206						
0146	Liiketalouden ko	2 755	1 691	194	143	71.00	-	-	-	-	-
0147	Liiketalouden ko	1 489	931	90	63	-	-	-	69.00	68.00	-
Luonnontieteiden ala		648	205	67	23						
0146	Tietojenkäsittelyn ko	452	140	41	20	57.00	-	-	-	-	-
0147	Tietojenkäsittelyn ko	196	65	26	3	-	-	-	66.00	49.00	-

Liitetaulukko 3 jatkuu

Hakukohde	Hakemuksia		Opiskelupaikan vastaanottaneita		Ensimmäisessä valintaehdotuksessa hyväksytyjen alimmat pistemäärät pohjakoulutuksen mukaan					
	Yhteensä	Naisia	Yhteensä	Naisia	Pohja-koulutuksen mukaan eriytyttä	Toinen aste	Opisto-aste	Toinen-aste/opisto-aste	Yli-oppi-las	Yli-oppilas/opisto-aste
Sosiaali-, terveys- ja liikunta-ala	1 287	628	42	16						
1123 Liikunnan ja vapaa-ajan ko	1 287	628	42	16	69.61	-	-	-	-	-
Matkailu-, ravitsemis- ja talousala	2 315	1 743	171	126						
0144 Hotelli- ja ravintola-alan liikkeenjohdon ko	1 201	834	108	74	69.00	-	-	-	-	-
0144 Matkailun liikkeenjohdon ko	1 114	909	63	52	70.50	-	-	-	-	-

Helsingin ammattikorkeakoulu		15 613	9 902	1 475	631					
Kulttuuriala		2 443	1 549	210	118					
0101 Vaatetusalan ko		256	233	20	19	98.00	-	-	-	-
0101 Esittävän taiteen ko		362	282	30	21	93.00	-	-	-	-
0101 Musiikin ko		273	197	54	38	99.00	-	-	-	-
0101 Viestinnän ko		1 295	727	60	33	98.00	-	-	-	-
0101 Pop/jazz -musiikin ko		257	110	46	7	99.00	-	-	-	-
Tekniikan ja liikenteen ala		4 156	745	790	105					
0101 Auto- ja kuljetustekniikan ko		536	35	137	11	-	46.00	-	-	45.00
0101 Rakennustekniikan ko		686	146	116	31	-	41.00	-	-	54.00
0101 Sähkötekniikan ko		549	53	112	10	-	44.00	-	-	42.00
0101 Tietotekniikan ko		1 032	95	236	7	-	31.00	-	-	43.00
0101 Tuotantotalouden ko		430	106	38	8	99.00	-	-	-	-
0101 Kone- ja tuotantotekniikan ko		540	50	111	8	-	40.00	-	-	44.00
0101 Laboratorioalan ko		383	260	40	30	54.00	-	-	-	-
Sosiaali-, terveys- ja liikunta-ala		8 436	7 173	443	387					
0101 Sosiaalialan ko		1 691	1 513	98	87	40.00	-	-	-	-
0101 Ensihoidon ko		584	355	22	14	37.00	-	-	-	-
0101 Kauneudenhoitoalan ko		799	779	21	21	41.00	-	-	-	-
0101 Apuvälinetekniikan ko		143	91	21	12	36.00	-	-	-	-
0101 Bioanalytiikan ko		314	268	33	31	31.00	-	-	-	-
0101 Fysioterapian ko		1 099	783	21	18	41.00	-	-	-	-
0101 Hammastekniikan ko		203	131	20	11	41.00	-	-	-	-
0101 Hoitotyön ko, Hoitotyön sv		672	601	50	46	30.00	-	-	-	-
0101 Hoitotyön ko, Kätilötyön sv		586	575	31	31	39.00	-	-	-	-
0101 Hoitotyön ko, Terveystieteiden sv		377	359	24	24	31.00	-	-	-	-
0101 Jalkaterapian ko		150	134	24	23	28.00	-	-	-	-
0101 Optometrian ko		580	477	21	17	43.00	-	-	-	-
0101 Radiografian ja sädehoidon ko		276	225	21	18	39.00	-	-	-	-
0101 Suun terveydenhuollon ko		173	160	18	17	37.00	-	-	-	-
0101 Toimintaterapian ko		789	722	18	17	37.00	-	-	-	-
Matkailu-, ravitsemis- ja talousala		578	435	32	21					
0101 Palvelujen tuottamisen ja johtamisen ko		578	435	32	21	64.00	-	-	-	-

Helsingin liiketalouden ammattikorkeakoulu		5 172	3 152	407	265					
Helsingfors yrkeshögskola för företagsekonomi										
Yhteiskuntatieteiden, liiketalouden ja hallinnon ala		4 446	2 918	304	221					
Det samhällsvetenskapliga, företagsekonomiska och administrativa området										
0145 Liiketalouden ko		3 055	1 787	117	85	79.00	-	-	-	-
0314 Liiketalouden ko		395	230	88	51	57.00	-	-	-	-
0421 UP i företagsekonomi		79	50	33	21	++	-	-	-	-
0145 Johdon assistenttityön ja kielten ko		917	851	66	64	76.00	-	-	-	-

Liitetaulukko 3 jatkuu

Ammattikorkeakoulu	Hakemuksia		Opiskelupaikan vastaanottaneita		Ensimmäisessä valintaehdotuksessa hyväksytyjen alimmat pistemäärät pohjakoulutuksen mukaan						
	Koulutusala	Yhteensä	Naisia	Yhteensä	Naisia	Pohja-koulutuksen mukaan eriytyvä	Toinen aste	Opisto-aste	Toinen-aste/opisto-aste	Yli-oppilas	Yli-oppilas/opisto-aste
Hakukohde											
Luonnontieteiden ala		645	160	80	22						
0145 Tietojenkäsittelyn ko		645	160	80	22	66.00	-	-	-	-	-
Matkailu-, ravitsemis- ja talousala		81	74	23	22						
Turism-, kosthålls- och ekonomibranschen											
0421 UP för turism		81	74	23	22	++	-	-	-	-	-
Humanistinen ammattikorkeakoulu		3 215	2 679	309	255						
Humanistinen ja kasvatusala		1 857	1 616	210	178						
0148 Viittomakielentulkin koulutusohjelma		547	504	23	22	59.00	-	-	-	-	-
1519 Viittomakielentulkin koulutusohjelma		324	312	28	28	63.50	-	-	-	-	-
0323 Kansalaistoiminnan ja nuorisotyön ko		187	151	26	20	66.50	-	-	-	-	-
0348 Kansalaistoiminnan ja nuorisotyön ko		212	166	30	23	63.00	-	-	-	-	-
1411 Kansalaistoiminnan ja nuorisotyön ko		215	184	25	21	62.50	-	-	-	-	-
1611 Kansalaistoiminnan ja nuorisotyön ko		164	127	35	28	54.50	-	-	-	-	-
1943 Kansalaistoiminnan ja nuorisotyön ko		97	80	21	18	++	-	-	-	-	-
2115 Kansalaistoiminnan ja nuorisotyön ko		111	92	22	18	50.00	-	-	-	-	-
Kulttuuriala		1 358	1 063	99	77						
0239 Kulttuuripalvelujen ko		526	417	24	16	75.00	-	-	-	-	-
0540 Kulttuuripalvelujen ko		519	404	23	20	74.00	-	-	-	-	-
1236 Kulttuuripalvelujen ko		130	98	29	20	60.00	-	-	-	-	-
1610 Kulttuuripalvelujen ko		183	144	23	21	63.00	-	-	-	-	-
Hämeen ammattikorkeakoulu		7 184	4 247	1 062	621						
Kulttuuriala		653	560	100	91						
0935 Muotoilun ko, Tuotemuotoilun sv		166	108	17	14	63.00	-	-	-	-	-
0935 Muotoilun ko		280	250	49	43	63.00	-	-	-	-	-
0935 Ohjaustoiminnan ko		207	202	34	34	72.00	-	-	-	-	-
Yhteiskuntatieteiden, liiketalouden ja hallinnon ala		794	495	107	77						
0935 Liiketalouden ko		438	264	43	31	67.00	-	-	-	-	-
0937 Liiketalouden ko		356	231	64	46	57.00	-	-	-	-	-
Luonnontieteiden ala		188	48	42	15						
0935 Tietojenkäsittelyn ko		188	48	42	15	54.50	-	-	-	-	-
Tekniikan ja liikenteen ala		2 514	634	405	101						
0935 Ympäristötekniikan ko		225	148	36	26	54.00	-	-	-	-	-
0938 Automaatiotekniikan ko		309	12	43	-	54.00	-	-	-	-	-
0935 Bio- ja elintarviketekniikan ko, Meijeritekniikan sv		78	57	16	14	44.00	-	-	-	-	-
0935 Bio- ja elintarviketekniikan ko		154	114	28	20	46.00	-	-	-	-	-
0936 Logistiikan ko		156	26	31	3	41.00	-	-	-	-	-
0935 Rakennustekniikan ko		268	44	23	5	50.00	-	-	-	-	-
0936 Tietotekniikan ko		131	14	23	1	46.00	-	-	-	-	-
0937 Tietotekniikan ko		270	16	39	2	47.00	-	-	-	-	-
0938 Tuotantotalouden ko		284	97	36	13	52.00	-	-	-	-	-
0937 Kone- ja tuotantotekniikan ko		171	9	41	1	41.00	-	-	-	-	-
0937 Mediatekniikan ko		328	60	62	9	48.00	-	-	-	-	-
0935 Tuotekehityksen ko		140	37	27	7	43.00	-	-	-	-	-
Luonnonvara- ja ympäristöala		1 287	912	171	117						
0935 Maaseutu- ja elinkeinojen ko, Hevostalouden sv		198	190	18	17	84.36	-	-	-	-	-
0935 Maaseutu- ja elinkeinojen ko		200	103	55	29	62.92	-	-	-	-	-
0935 Maisemasuunnittelun ko		342	280	34	31	73.00	-	-	-	-	-

Liitetaulukko 3 jatkuu

Ammattikorkeakoulu	Hakemuksia		Opiskelupaikan vastaanottaneita		Ensimmäisessä valintaehdotuksessa hyväksytyjen alimmat pistemäärät pohjakoulutuksen mukaan					
	Yhteensä	Naisia	Yhteensä	Naisia	Pohja- koulutuksen mukaan eriytyvä	Toinen aste	Opisto- aste	Toinen- aste/ opisto- aste	Yli- oppi- las	Yli- oppilas/ opisto- aste
0935 Metsätalouden ko	262	104	32	16	73.50	-	-	-	-	-
0935 Puutarhatalouden ko	285	235	32	24	73.75	-	-	-	-	-
Sosiaali-, terveys- ja liikunta-ala	1 451	1 343	206	195						
0935 Sosiaalialan ko	695	640	48	48	72.00	-	-	-	-	-
0935 Hoitotyön ko, Hoitotyön sv	383	349	83	77	56.00	-	-	-	-	-
0936 Hoitotyön ko, Hoitotyön sv	137	126	43	39	++	-	-	-	-	-
0935 Hoitotyön ko, Terveystieteiden sv	236	228	32	31	65.00	-	-	-	-	-
Matkailu-, ravitsemis- ja talousala	297	255	31	25						
0936 Matkailun ko	297	255	31	25	48.50	-	-	-	-	-
Jyväskylän ammattikorkeakoulu										
	14 797	8 668	1 149	595						
Kulttuuriala	979	673	92	68						
1643 Vaatetusalan ko	337	314	21	18	64.80	-	-	-	-	-
1643 Musiikin ko	236	157	41	35	61.00	-	-	-	-	-
1643 Viestinnän ko	406	202	30	15	48.67	-	-	-	-	-
Yhteiskuntatieteiden, liiketalouden ja hallinnon ala	2 474	1 444	206	136						
1640 Liiketalouden ko	1 682	1 013	114	82	-	-	-	73.50	72.00	-
1646 Liiketalouden ko	179	96	51	32	-	-	-	56.50	53.00	-
1647 Liiketalouden ko	613	335	41	22	-	-	-	76.25	71.25	-
Luonnontieteiden ala	409	146	26	14						
1640 Tietojenkäsittelyn ko	409	146	26	14	-	-	-	69.00	67.25	-
Tekniikan ja liikenteen ala	4 308	920	447	69						
1638 Logistiikan ko	545	100	38	5	-	-	-	55.00	64.00	-
1638 Paperikoneteknologian ko	894	116	40	3	-	-	-	63.00	67.00	-
1638 Rakennustekniikan ko	408	58	43	5	-	-	-	54.00	62.00	-
1638 Tietotekniikan ko	804	85	183	10	-	-	-	55.00	53.00	-
1638 Kone- ja tuotantotekniikan ko	410	34	51	5	-	-	-	54.00	58.00	-
1638 Mediatekniikan ko	676	185	40	9	-	-	-	64.00	65.00	-
1638 Hyvinvointitekologian ko	240	114	30	15	-	-	-	52.00	58.00	-
1638 Laboratorioalan ko	331	228	22	17	-	-	-	68.00	67.00	-
Luonnonvara- ja ympäristöala	174	117	39	27						
1639 Maaseutuelinkeinojen ko	174	117	39	27	-	-	-	++	49.00	-
Sosiaali-, terveys- ja liikunta-ala	4 415	3 722	209	185						
1642 Sosiaalialan ko	1 252	1 117	65	57	-	-	-	79.40	79.00	-
1642 Fysioterapian ko	1 137	770	41	33	-	-	-	73.60	67.00	-
1642 Hoitotyön ko, Hoitotyön sv	534	444	41	33	-	-	-	73.20	69.00	-
1642 Hoitotyön ko, Kätilötyön sv	380	373	22	22	-	-	-	71.00	69.00	-
1642 Hoitotyön ko, Terveystieteiden sv	362	341	21	21	-	-	-	75.00	69.00	-
1642 Toimintaterapian ko	750	677	19	19	-	-	-	80.00	75.00	-
Matkailu-, ravitsemis- ja talousala	2 038	1 646	130	96						
1641 Matkailun ko	1 229	1 030	40	35	-	-	-	66.00	68.00	-
1641 Palvelujen tuottamisen ja johtamisen ko	809	616	90	61	-	-	-	65.50	65.00	-
Kajaanin ammattikorkeakoulu										
	1 830	1 018	492	260						
Yhteiskuntatieteiden, liiketalouden ja hallinnon ala	345	210	97	76						
2022 Liiketalouden ko	345	210	97	76	-	56.00	++	-	58.00	-

Liitetaulukko 3 jatkuu

Ammattikorkeakoulu	Hakemuksia		Opiskelupaikan vastaanottaneita		Ensimmäisessä valintaehdotuksessa hyväksytyjen alimmat pistemäärät pohjakoulutuksen mukaan					
	Yhteensä	Naisia	Yhteensä	Naisia	Pohja-koulutuksen mukaan eriytyttä	Toinen aste	Opisto-aste	Toinen-aste/opisto-aste	Yli-oppilas	Yli-oppilas/opisto-aste
Luonnontieteiden ala	131	39	51	13						
2022 Tietojenkäsittelyn ko	131	39	51	13	-	55.25	68.25	-	43.00	-
Tekniikan ja liikenteen ala	502	58	159	19						
2022 Rakennustekniikan ko	100	7	27	1	-	37.00	--	-	42.00	-
2022 Tietotekniikan ko	265	40	95	15	-	++	++	-	++	-
2022 Kone- ja tuotantotekniikan ko	137	11	37	3	-	40.00	--	-	41.00	-
Sosiaali-, terveys- ja liikunta-ala	417	362	101	86						
2022 Hoitotyön ko, Hoitotyön sv	264	220	75	62	-	58.00	55.00	-	57.00	-
2022 Hoitotyön ko, Terveystieteiden sv	153	142	26	24	-	76.20	++	-	63.00	-
Matkailu-, ravitsemis- ja talousala	435	349	84	66						
2022 Matkailun ko	298	246	52	40	58.50	-	-	-	-	-
2022 Palvelujen tuottamisen ja johtamisen ko	137	103	32	26	61.00	-	-	-	-	-

Kemi-Tornion ammattikorkeakoulu

	2 231	1 237	544	259						
Kulttuuriala	324	188	68	45						
2148 Kuvataiteen ko	88	62	21	15	59.80	-	-	-	-	-
2148 Viestinnän ko	236	126	47	30	58.95	-	-	-	-	-
Yhteiskuntatieteiden, liiketalouden ja hallinnon ala	522	310	136	86						
2107 Liiketalouden ko	188	121	52	33	51.50	-	-	-	-	-
2113 Liiketalouden ko	238	140	59	39	55.00	-	-	-	-	-
2113 Liiketoiminnan logistiikan ko	96	49	25	14	50.00	-	-	-	-	-
Luonnontieteiden ala	81	29	32	12						
2107 Tietojenkäsittelyn ko	81	29	32	12	46.10	-	-	-	-	-
Tekniikan ja liikenteen ala	557	53	195	17						
2112 Sähkötekniikan ko	204	18	71	6	31.50	-	-	-	-	-
2112 Tietotekniikan ko	173	16	58	4	++	-	-	-	-	-
2112 Kone- ja tuotantotekniikan ko	180	19	66	7	35.00	-	-	-	-	-
Sosiaali-, terveys- ja liikunta-ala	750	657	113	99						
2136 Sosiaalialan ko	332	302	43	36	70.00	-	-	-	-	-
2135 Fysioterapian ko	197	151	21	17	69.00	-	-	-	-	-
2135 Hoitotyön ko, Hoitotyön sv	123	111	33	30	50.00	-	-	-	-	-
2135 Hoitotyön ko, Terveystieteiden sv	98	93	16	16	66.00	-	-	-	-	-

Keski-Pohjanmaan ammattikorkeakoulu Mellersta Östernbottens yrkeshögskola

	3 513	1 900	810	379						
Humanistinen ja kasvatustieteiden ala	136	107	27	18						
1909 Kansalaistoiminnan ja nuorisotyön ko	136	107	27	18	44.00	-	-	-	-	-
Kulttuuriala	176	141	55	45						
1798 Esittävän taiteen ko	84	68	21	15	65.00	-	-	-	-	-
1798 Musiikin ko	70	52	21	17	61.00	-	-	-	-	-
1797 Vaatetusalan ko/UP för konfektionsbranschen	22	21	13	13	++	-	-	-	-	-

Liitetaulukko 3 jatkuu

Ammattikorkeakoulu	Hakemuksia		Opiskelupaikan vastaanottaneita		Ensimmäisessä valintaehdotuksessa hyväksytyjen alimmat pistemäärät pohjakoulutuksen mukaan					
	Yhteensä	Naisia	Yhteensä	Naisia	Pohja-koulutuksen mukaan eriytyttä	Toinen aste	Opisto-aste	Toinen-aste/opisto-aste	Yli-oppilas	Yli-oppilas/opisto-aste
Yhteiskuntatieteiden, liiketalouden ja hallinnon ala	583	390	138	94						
Det samhällsvetenskapliga, företagsekonomiska och administrativa områden										
1738 Liiketalouden ko	348	224	62	41	62.50	-	-	-	-	-
1915 Liiketalouden ko	93	68	39	30	37.00	-	-	-	-	-
1797 Kansainvälisen kaupan ko	114	81	28	16	45.00	-	-	-	-	-
1823 UP i internationell handel	28	17	9	7	++	-	-	-	-	-
Luonnontieteiden ala	88	25	17	5						
1738 Tietojenkäsittelyn ko	88	25	17	5	51.75	-	-	-	-	-
Tekniikan ja liikenteen ala	1 449	266	426	77						
Teknik och kommunikation										
1743 Automaatitieteiden ko	122	6	34	1	++	-	-	-	-	-
1909 Puutekniikan ko	95	25	34	7	33.00	-	-	-	-	-
1909 Sähkötekniikan ko	130	7	33	-	44.00	-	-	-	-	-
1743 Tekstiili- ja vaate- ja vaatetustekniikan ko	75	72	27	27	39.00	-	-	-	-	-
1743 Tietotekniikan ko	152	8	47	1	32.00	-	-	-	-	-
1909 Tietotekniikan ko	177	12	48	2	36.00	-	-	-	-	-
1909 Tuotantotalouden ko	87	24	41	11	32.00	-	-	-	-	-
1743 Kone- ja tuotantotekniikan ko	131	5	36	2	++	-	-	-	-	-
1909 Kone- ja tuotantotekniikan ko	135	2	29	-	34.00	-	-	-	-	-
1743 Kemianteekniikan ko	151	53	54	17	40.00	-	-	-	-	-
1909 Mediatekniikan ko	168	50	33	9	44.00	-	-	-	-	-
1807 UP i informationsteknik	26	2	10	-	++	-	-	-	-	-
Sosiaali-, terveys- ja liikunta-ala	844	760	99	92						
1722 Sosiaalialan ko	262	230	25	23	73.00	-	-	-	-	-
1909 Sosiaalialan ko	242	222	28	28	63.00	-	-	-	-	-
1722 Hoitotyön ko, Hoitotyön sv	185	160	21	17	62.00	-	-	-	-	-
1722 Hoitotyön ko, Terveystieteiden ko	155	148	25	24	66.00	-	-	-	-	-
Matkailu-, ravitsemis- ja talousala	237	211	48	48						
Turism-, kosthälls- och ekonomibranschen										
1823 UP för turism	38	31	8	8	++	-	-	-	-	-
1797 Matkailun ko	199	180	40	40	56.00	-	-	-	-	-
Kymenlaakson ammattikorkeakoulu	4 239	2 045	922	423						
Kulttuuriala	541	373	133	96						
1208 Muotoilun ko	185	157	57	47	47.00	-	-	-	-	-
1208 Viestinnän ko	241	118	61	35	39.17	-	-	-	-	-
1208 Restauroinnin ko	115	98	15	14	32.00	-	-	-	-	-
Yhteiskuntatieteiden, liiketalouden ja hallinnon ala	846	543	185	138						
1208 Liiketalouden ko	391	255	83	59	-	-	-	55.00	56.00	-
1209 Liiketalouden ko	244	169	57	47	-	-	-	55.00	56.00	-
1208 Kansainvälisen kaupan ko	113	68	26	17	-	-	-	++	++	-
1209 Liiketoiminnan logistiikan ko	98	51	19	15	-	-	-	++	++	-
Luonnontieteiden ala	122	33	32	8						
1208 Tietojenkäsittelyn ko	122	33	32	8	--					
Tekniikan ja liikenteen ala	1 466	218	394	48						
1209 Automaatitieteiden ko	128	5	37	-	-	-	-	45.00	45.00	-
1209 Logistiikan ko	123	30	36	12	-	-	-	++	45.00	-
1209 Puutekniikan ko	88	15	20	4	-	-	-	++	++	-

Liitetaulukko 3 jatkuu

Ammattikorkeakoulu		Hakemuksia		Opiskelupaikan vastaanottaneita		Ensimmäisessä valintaehdotuksessa hyväksytyjen alimmat pistemäärät pohjakoulutuksen mukaan					
Koulutusala		Yhteensä	Naisia	Yhteensä	Naisia	Pohja- koulutuksen mukaan eriytyttä	Toinen aste	Opisto- aste	Toinen- aste/ opisto- aste	Yli- oppi- las	Yli- oppilas/ opisto- aste
Hakukohde											
1209	Rakennustekniikan ko	93	26	28	7	-	-	-	++	26.00	-
1209	Tuotantotalouden ko	101	30	39	8	-	-	-	44.00	35.00	-
1209	Elektroniikan ko	147	9	54	3	-	-	-	++	++	-
1209	Energiatekniikan ko	123	15	30	1	-	-	-	++	++	-
1209	Kone- ja tuotantotekniikan ko	110	6	26	2	-	-	-	++	++	-
1209	Merenkulun ko, Merenkulualan insinöörin sv	74	8	21	1	-	-	-	++	34.20	-
1209	Merenkulun ko	216	39	30	2	-	-	-	54.80	61.40	-
1209	Ohjelmistotekniikan ko	114	7	35	1	-	-	-	42.00	43.00	-
1209	Venealan ko	68	4	18	-	-	-	-	++	++	-
1209	Tuotekehityksen ko	81	24	20	7	-	-	-	++	34.00	-
Luonnonvara- ja ympäristöala		303	127	58	31						
1209	Metsä- ja puutalouden markkinoinnin ko	94	45	31	16	-	-	-	45.45	65.89	-
1209	Metsätalouden ko	209	82	27	15	-	-	-	66.83	69.33	-
Sosiaali-, terveys- ja liikunta-ala		961	751	120	102						
1208	Sosiaali-alan ko	417	381	54	49	-	-	-	76.40	70.00	-
1209	Ensihoidon ko	303	164	19	12	-	-	-	++	73.00	-
1208	Hoitotyön ko, Hoitotyön sv	105	82	22	19	-	-	-	69.00	65.00	-
1209	Hoitotyön ko, Hoitotyön sv	136	124	25	22	-	-	-	64.60	68.00	-
Lahden ammattikorkeakoulu		9 748	6 065	880	491						
Kulttuuriala		2 060	1 398	186	114						
1117	Kuvataiteen ko	281	192	15	8	54.00	-	-	-	-	-
1117	Muotoilun ko, Taideteollisuuden sv	147	118	24	17	++	-	-	-	-	-
1117	Muotoilun ko, Muotoiluteollisuuden sv	552	430	61	33	99.00	-	-	-	-	-
1117	Musiikin ko	195	137	41	32	60.00	-	-	-	-	-
1117	Viestinnän ko	885	521	45	24	++	-	-	-	-	-
Yhteiskuntatieteiden, liiketalouden ja hallinnon ala		1 227	761	138	87						
1117	Liiketalouden ko	891	545	91	61	70.00	-	-	-	-	-
1122	Liiketalouden ko	336	216	47	26	70.00	-	-	-	-	-
Luonnontieteiden ala		237	77	53	13						
1117	Tietojenkäsittelyn ko	158	52	29	6	56.00	-	-	-	-	-
1122	Tietojenkäsittelyn ko	79	25	24	7	56.00	-	-	-	-	-
Tekniikan ja liikenteen ala		1 707	548	261	83						
1117	Ympäristötekniikan ko, Miljösuunnittelun sv	169	120	20	18	92.00	-	-	-	-	-
1117	Ympäristötekniikan ko	268	172	33	19	52.00	-	-	-	-	-
1117	Muovitekniikan ko	135	31	22	5	44.00	-	-	-	-	-
1117	Puutekniikan ko	218	47	49	11	41.00	-	-	-	-	-
1117	Tekstiili- ja vaatetustekniikan ko	84	79	18	18	79.00	-	-	-	-	-
1117	Tietotekniikan ko	388	31	59	2	47.00	-	-	-	-	-
1117	Kone- ja tuotantotekniikan ko	213	13	39	3	45.00	-	-	-	-	-
1117	Mediatekniikan ko	232	55	21	7	93.00	-	-	-	-	-
Sosiaali-, terveys- ja liikunta-ala		3 183	2 198	161	128						
1117	Sosiaali-alan ko	882	809	53	52	81.00	-	-	-	-	-
1117	Fysioterapian ko	697	498	24	19	80.00	-	-	-	-	-
1117	Hoitotyön ko, Hoitotyön sv	258	215	40	33	72.00	-	-	-	-	-
1117	Liikunnan ja vapaa-ajan ko	1 346	676	44	24	65.00	-	-	-	-	-
Matkailu-, ravitsemis- ja talousala		1 334	1 083	81	66						
1117	Matkailun ko	676	584	39	36	64.00	-	-	-	-	-
1117	Hotelli- ja ravintola-alan ko	658	499	42	30	62.00	-	-	-	-	-

Liitetaulukko 3 jatkuu

Ammattikorkeakoulu	Hakemuksia		Opiskelupaikan vastaanottaneita		Ensimmäisessä valintaehdotuksessa hyväksytyjen alimmat pistemäärät pohjakoulutuksen mukaan						
	Koulutusala	Yhteensä	Naisia	Yhteensä	Naisia	Pohja-koulutuksen mukaan eriytyttä	Toinen aste	Opisto-aste	Toinen-aste/opisto-aste	Yli-oppilas	Yli-oppilas/opisto-aste
Hakukohde											
Laurea-ammattikorkeakoulu											
		11 926	9 132	1 621	1 113						
Kulttuuriala		404	222	60	40						
0236 Viestinnän ko		404	222	60	40	-	-	-	72.00	63.00	-
Yhteiskuntatieteiden, liiketalouden ja hallinnon ala		4 051	2 079	655	376						
0238 Liiketalouden ko		1 901	1 087	208	135	-	66.00	-	-	-	67.00
0342 Liiketalouden ko		508	306	145	87	-	52.00	-	-	-	42.00
0343 Liiketalouden ko		191	96	17	10	-	80.00	-	-	-	50.00
0344 Liiketalouden ko		617	319	144	72	-	54.00	-	-	-	53.00
0346 Liiketalouden ko		295	163	97	56	-	51.00	-	-	-	46.00
0238 Turvallisuusalan ko		539	108	44	16	-	92.00	-	-	-	83.00
Luonnontieteiden ala		854	201	163	47						
0238 Tietojenkäsittelyn ko		562	126	115	28	-	60.00	-	-	-	53.00
0342 Tietojenkäsittelyn ko		129	34	27	10	-	60.00	-	-	-	35.00
0344 Tietojenkäsittelyn ko		163	41	21	9	-	68.00	-	-	-	44.00
Luonnonvara- ja ympäristöala		634	511	51	42						
0342 Maaseutuelinkeinojen ko		130	96	30	23	-	51.83	-	-	-	66.92
0342 Kestävän kehityksen ko		504	415	21	19	-	77.00	-	-	-	86.00
Sosiaali-, terveys- ja liikunta-ala		4 236	3 783	526	488						
0236 Sosiaalialan ko		966	887	98	86	-	-	-	71.00	77.00	-
0237 Sosiaalialan ko		773	706	45	43	-	-	-	75.60	76.00	-
0345 Sosiaalialan ko		315	296	47	46	-	-	-	63.40	69.00	-
0237 Fysioterapian ko		710	512	23	18	-	-	-	73.00	76.00	-
0236 Hoitotyön ko, Hoitotyön sv		348	311	99	91	-	-	-	61.40	65.00	-
0237 Hoitotyön ko, Hoitotyön sv		255	217	21	19	-	-	-	66.80	77.00	-
0342 Hoitotyön ko, Hoitotyön sv		169	155	53	50	-	-	-	64.00	58.00	-
0346 Hoitotyön ko, Hoitotyön sv		145	129	38	37	-	-	-	++	++	-
0347 Hoitotyön ko, Hoitotyön sv		181	161	35	33	-	-	-	++	++	-
0236 Hoitotyön ko, Terveystieteiden ko		184	177	24	24	-	-	-	80.40	75.00	-
0237 Hoitotyön ko, Terveystieteiden ko		186	172	22	22	-	-	-	69.80	76.00	-
0347 Hoitotyön ko, Terveystieteiden ko		64	60	21	19	-	-	-	++	57.00	-
Matkailu-, ravitsemis- ja talousala		1 687	1 336	166	120						
0345 Matkailun ko		488	437	25	20	-	-	-	58.50	63.00	-
0238 Palvelujen tuottamisen ja johtamisen ko		272	203	39	23	-	-	-	55.00	71.00	-
0345 Palvelujen tuottamisen ja johtamisen ko		171	132	42	32	-	-	-	58.50	52.00	-
0238 Hotelli- ja ravintola-alan ko		756	564	60	45	-	-	-	70.00	74.00	-
Mikkelin ammattikorkeakoulu											
		3 801	2 132	638	301						
Humanistinen ja kasvatusala		364	302	18	12						
1332 Kansalaistoiminnan ja nuorisotyön ko		364	302	18	12	68.25	-	-	-	-	-
Kulttuuriala		221	196	27	23						
1335 Muotoilun ko		221	196	27	23	83.00	-	-	-	-	-
Yhteiskuntatieteiden, liiketalouden ja hallinnon ala		445	250	67	48						
1329 Liiketalouden ko		445	250	67	48	57.00	-	-	-	-	-
Luonnontieteiden ala		149	48	47	11						
1329 Tietojenkäsittelyn ko		149	48	47	11	36.00	-	-	-	-	-
Tekniikan ja liikenteen ala		1 000	157	244	37						
1306 Ympäristötekniikan ko		168	100	42	28	38.00	-	-	-	-	-
1306 Auto- ja kuljetustekniikan ko		169	7	34	1	43.00	-	-	-	-	-

Liitetaulukko 3 jatkuu

Ammattikorkeakoulu	Hakemuksia		Opiskelupaikan vastaanottaneita		Ensimmäisessä valintaehdotuksessa hyväksytyjen alimmat pistemäärät pohjakoulutuksen mukaan						
	Koulutusala	Yhteensä	Naisia	Yhteensä	Naisia	Pohja- koulutuksen mukaan eriytyvä	Toinen aste	Opisto- aste	Toinen- aste/ opisto- aste	Yli- oppi- las	Yli- oppilas- opisto- aste
Hakukohde											
1306 Puutekniikan ko	85	11	24	1	++	-	-	-	-	-	-
1306 Sähkötekniikan ko	126	12	23	3	43.00	-	-	-	-	-	-
1306 Tietotekniikan ko	212	19	43	2	40.00	-	-	-	-	-	-
1306 Kone- ja tuotantotekniikan ko	127	4	40	1	++	-	-	-	-	-	-
1306 Talotekniikan ko	113	4	38	1	37.00	-	-	-	-	-	-
Luonnonvara- ja ympäristöala	216	56	37	9							
1327 Metsätalouden ko	216	56	37	9	-	-	-	71.00	78.00	-	-
Sosiaali-, terveys- ja liikunta-ala	736	587	79	69							
1331 Fysioterapian ko	284	193	24	19	63.00	-	-	-	-	-	-
1333 Hoitotyön ko, Hoitotyön sv	197	161	18	18	65.00	-	-	-	-	-	-
1333 Hoitotyön ko, Terveystieteiden sv	183	172	20	19	63.00	-	-	-	-	-	-
1331 Jalkaterapian ko	72	61	17	13	48.40	-	-	-	-	-	-
Matkailu-, ravitsemis- ja talousala	670	536	119	92							
1324 Matkailun ko	434	354	72	58	67.00	-	-	-	-	-	-
1330 Palvelujen tuottamisen ja johtamisen ko	236	182	47	34	56.00	-	-	-	-	-	-
Oulun seudun ammattikorkeakoulu	13 232	7 370	1 352	583							
Kulttuuriala	1 588	1 058	132	99							
1920 Kirjasto- ja tietopalvelun ko	486	373	29	25	74.00	-	-	-	-	-	-
1920 Musiikin ko, Kirkkomusiikin sv	33	26	8	6	++	-	-	-	-	-	-
1920 Musiikin ko	122	75	19	14	18.83	-	-	-	-	-	-
1920 Viestinnän ko	880	534	59	42	74.00	-	-	-	-	-	-
1920 Tanssinopettajan ko	67	50	17	12	++	-	-	-	-	-	-
Yhteiskuntatieteiden, liiketalouden ja hallinnon ala	1 833	1 071	125	81							
1920 Liiketalouden ko	1 599	944	78	56	73.50	-	-	-	-	-	-
1925 Liiketalouden ko	234	127	47	25	58.50	-	-	-	-	-	-
Luonnontieteiden ala	839	278	120	42							
1920 Tietojenkäsittelyn ko	702	245	86	33	62.50	-	-	-	-	-	-
1925 Tietojenkäsittelyn ko	137	33	34	9	50.00	-	-	-	-	-	-
Tekniikan ja liikenteen ala	3 891	682	683	103							
1920 Automaatiotekniikan ko	512	37	38	1	53.00	-	-	-	-	-	-
1920 Rakennustekniikan ko	604	89	118	21	46.00	-	-	-	-	-	-
1920 Tietotekniikan ko	850	88	213	17	45.00	-	-	-	-	-	-
1925 Tietotekniikan ko	264	21	75	7	++	-	-	-	-	-	-
1920 Kone- ja tuotantotekniikan ko	801	56	124	8	47.00	-	-	-	-	-	-
1920 Talotekniikan ko	252	22	43	3	46.00	-	-	-	-	-	-
1920 Hyvinvointiteknologian ko	282	144	40	22	49.00	-	-	-	-	-	-
1920 Laboratorioalan ko	326	225	32	24	61.00	-	-	-	-	-	-
Luonnonvara- ja ympäristöala	860	653	67	54							
1920 Maaseutuelinkeinojen ko	171	105	29	21	69.42	-	-	-	-	-	-
1920 Maisemasuunnittelun ko	465	354	23	20	80.50	-	-	-	-	-	-
1920 Puutarhatalouden ko	224	194	15	13	72.67	-	-	-	-	-	-
Sosiaali-, terveys- ja liikunta-ala	4 221	3 628	225	204							
1920 Sosiaali- ja terveysalan ko	1 002	898	61	58	69.00	-	-	-	-	-	-
1920 Bioanalytiikan ko	355	303	23	21	73.00	-	-	-	-	-	-
1920 Fysioterapian ko	794	570	20	14	75.00	-	-	-	-	-	-
1920 Hoitotyön ko, Hoitotyön sv	248	210	26	23	66.00	-	-	-	-	-	-
1920 Optometrian ko	580	505	23	18	75.00	-	-	-	-	-	-
1920 Radiografian ja sädehoidon ko	262	230	23	22	66.00	-	-	-	-	-	-
1920 Suun terveydenhuollon ko	223	208	22	21	60.00	-	-	-	-	-	-
1920 Toimintaterapian ko	757	704	27	27	74.00	-	-	-	-	-	-

Liitetaulukko 3 jatkuu

Ammattikorkeakoulu	Hakemuksia		Opiskelupaikan vastaanottaneita		Ensimmäisessä valintaehdotuksessa hyväksytyjen alimmat pistemäärät pohjakoulutuksen mukaan					
	Yhteensä	Naisia	Yhteensä	Naisia	Pohja- koulutuksen mukaan eriytyvä	Toinen aste	Opisto- aste	Toinen- aste/ opisto- aste	Yli- oppi- las	Yli- oppilas/ opisto- aste
Pirkanmaan ammattikorkeakoulu	9 263	7 632	634	636						
Kulttuuriala	454	191	88	37						
1043 Musiikin ko, Kirkkomusiikin sv	22	14	5	4 ++	-	-	-	-	-	-
1043 Musiikin ko	224	139	35	22 ++	-	-	-	-	-	-
1017 Viestinnän ko	208	38	48	11 77.00	-	-	-	-	-	-
Yhteiskuntatieteiden, liiketalouden ja hallinnon ala	918	646	197	137						
1013 Liiketalouden ko, Maaseutu- ja elinkeinojen markkinoinnin sv	121	103	22	18 -	-	-	75.25	63.00	-	-
1017 Liiketalouden ko	143	94	48	29 -	-	-	++	++	-	-
1020 Liiketalouden ko	454	313	66	51 -	-	-	63.75	61.00	-	-
1033 Liiketalouden ko	200	136	61	39 -	-	-	++	++	-	-
Luonnontieteiden ala	213	103	62	29						
1020 Tietojenkäsittelyn ko	130	66	33	13 -	-	-	62.00	49.50	-	-
1033 Tietojenkäsittelyn ko	83	37	29	16 -	-	-	++	++	-	-
Tekniikan ja liikenteen ala	316	259	28	22						
1032 Laboratorioalan ko	316	259	28	22 -	-	-	61.00	73.00	-	-
Sosiaali-, terveys- ja liikunta-ala	5 359	4 725	356	322						
1036 Sosiaalialan ko	1 422	1 298	65	57 -	-	-	84.20	82.50	-	-
1011 Bioanalytiikan ko	503	455	41	38 -	-	-	74.40	72.00	-	-
1011 Fysioterapian ko	1 154	876	39	30 -	-	-	69.00	74.80	-	-
1011 Hoitotyön ko, Hoitotyön sv	892	783	144	133 -	-	-	63.40	68.00	-	-
1011 Hoitotyön ko, Kätilötyön sv	547	543	25	25 -	-	-	75.20	75.00	-	-
1011 Hoitotyön ko, Terveystieteiden sv	560	533	24	24 -	-	-	74.40	75.00	-	-
1011 Radiografian ja sädehoidon ko	281	237	18	15 -	-	-	69.20	72.00	-	-
Matkailu-, ravitsemis- ja talousala	2 003	1 708	103	89						
1020 Matkailun ko	557	503	36	32 -	-	-	58.00	50.50	-	-
1031 Palvelujen tuottamisen ja johtamisen ko	508	442	35	33 -	-	-	61.00	55.75	-	-
1035 Hotelli- ja ravintola-alan ko	938	763	32	24 -	-	-	81.50	65.50	-	-
Pohjois-Karjalan ammattikorkeakoulu	4 865	2 625	615	372						
Kulttuuriala	646	379	99	57						
1402 Kuvataiteen ko	117	83	13	9 80.50	-	-	-	-	-	-
1402 Muotoilun ko	140	118	26	20 66.50	-	-	-	-	-	-
1402 Musiikin ko	115	61	16	12 79.75	-	-	-	-	-	-
1402 Viestinnän ko	274	117	44	16 54.30	-	-	-	-	-	-
Yhteiskuntatieteiden, liiketalouden ja hallinnon ala	691	421	107	70						
1402 Liiketalouden ko	565	346	68	48 65.00	-	-	-	-	-	-
1424 Liiketalouden ko	126	75	39	22 ++	-	-	-	-	-	-
Luonnontieteiden ala	200	42	52	8						
1402 Tietojenkäsittelyn ko	200	42	52	8 56.55	-	-	-	-	-	-
Tekniikan ja liikenteen ala	1 045	151	275	23						
1427 Ympäristötekniikan ko	88	54	21	12 35.00	-	-	-	-	-	-
1402 Muovitekniikan ko	150	20	36	2 31.00	-	-	-	-	-	-
1402 Puutekniikan ko	86	14	23	- ++	-	-	-	-	-	-
1402 Rakennustekniikan ko	190	31	50	6 43.00	-	-	-	-	-	-
1402 Tietotekniikan ko	336	18	100	2 40.00	-	-	-	-	-	-
1402 Kone- ja tuotantotekniikan ko	195	14	45	1 39.00	-	-	-	-	-	-

Liitetaulukko 3 jatkuu

Ammattikorkeakoulu	Hakemuksia		Opiskelupaikan vastaanottaneita		Ensimmäisessä valintaehdotuksessa hyväksytyt alimmat pistemäärät pohjakoulutuksen mukaan					
	Yhteensä	Naisia	Yhteensä	Naisia	Pohja- koulutuksen mukaan eriytmättä	Toinen aste	Opisto- aste	Toinen- aste/ opisto- aste	Yli- oppi- las	Yli- oppilas/ opisto- aste
Hakukohde										
Luonnonvara- ja ympäristöala	481	147	69	28						
1427 Maaseutuelinkeinojen ko	76	40	25	14 ++	-	-	-	-	-	-
1402 Metsä- ja puutalouden markkinoinnin ko	139	38	18	8 69.19	-	-	-	-	-	-
1402 Metsätalouden ko	266	69	26	6 74.75	-	-	-	-	-	-
Sosiaali-, terveys- ja liikunta-ala	1 205	984	127	111						
1426 Sosiaalialan ko	295	271	46	45 63.13	-	-	-	-	-	-
1402 Fysioterapian ko	419	290	23	14 71.00	-	-	-	-	-	-
1402 Hoitotyön ko, Hoitotyön sv	286	234	37	31 64.00	-	-	-	-	-	-
1402 Hoitotyön ko, Terveydenhoitotyön sv	205	189	21	21 68.00	-	-	-	-	-	-
Matkailu-, ravitsemis- ja talousala	597	501	86	75						
1402 Matkailun ko	452	374	49	39 69.00	-	-	-	-	-	-
1425 Matkailun ko	145	127	37	36 ++	-	-	-	-	-	-
Pohjois-Savon ammattikorkeakoulu	9 631	5 629	1 440	672						
Kulttuuriala	730	539	177	140						
1529 Muotoilun ko	343	293	125	111 98.00	-	-	-	-	-	-
1529 Musiikin ko	116	77	28	21 80.00	-	-	-	-	-	-
1529 Viestinnän ko	271	169	24	8 97.00	-	-	-	-	-	-
Yhteiskuntatieteiden, liiketalouden ja hallinnon ala	1 373	830	209	134						
1529 Liiketalouden ko, Terveyden ja talouden sv	139	108	27	25 63.50	-	-	-	-	-	-
1527 Liiketalouden ko	144	79	47	23 52.00	-	-	-	-	-	-
1529 Liiketalouden ko	945	548	93	57 67.00	-	-	-	-	-	-
1530 Liiketalouden ko	145	95	42	29 49.00	-	-	-	-	-	-
Luonnontieteiden ala	282	82	49	16						
1529 Tietojenkäsittelyn ko	221	57	23	4 61.50	-	-	-	-	-	-
1530 Tietojenkäsittelyn ko	61	25	26	12 ++	-	-	-	-	-	-
Tekniikan ja liikenteen ala	2 407	362	590	66						
1529 Ympäristötekniikan ko	224	110	47	24 -	++	--	-	40.00	-	-
1530 Automaatiotekniikan ko	170	16	60	3 -	++	++	-	33.00	-	-
1529 Puutekniikan ko	158	18	24	2 -	++	--	-	41.00	-	-
1529 Rakennustekniikan ko	336	51	85	8 -	41.00	++	-	45.00	-	-
1529 Sähkötekniikan ko	239	18	39	-	51.00	63.00	-	54.00	-	-
1529 Tietotekniikan ko	420	51	96	5 -	37.00	++	-	41.00	-	-
1530 Tietotekniikan ko	95	12	34	4 -	++	++	-	++	-	-
1530 Tuotantotalouden ko	75	27	25	10 -	++	++	-	++	-	-
1529 Elektroniikan ko	250	13	42	-	44.00	63.00	-	45.00	-	-
1529 Kone- ja tuotantotekniikan ko	223	11	82	3 -	++	++	-	36.00	-	-
1530 Kone- ja tuotantotekniikan ko	47	4	11	-	++	--	-	++	-	-
1529 Palopäällystön ko	92	8	26	2 ++	-	-	-	-	-	-
1529 Hyvinvointitekniikan ko	78	23	19	5 -	++	--	-	++	-	-
Luonnonvara- ja ympäristöala	139	80	47	20						
1527 Maaseutuelinkeinojen ko	139	80	47	20 ++	-	-	-	-	-	-
Sosiaali-, terveys- ja liikunta-ala	3 459	2 753	256	215						
1527 Sosiaalialan ko	432	394	67	59 68.00	-	-	-	-	-	-
1529 Ensihoidon ko	612	310	20	10 71.00	-	-	-	-	-	-
1529 Bioanalytiikan ko	296	249	31	27 64.00	-	-	-	-	-	-
1529 Fysioterapian ko	587	404	28	18 65.00	-	-	-	-	-	-
1527 Hoitotyön ko, Hoitotyön sv	135	115	21	16 74.00	-	-	-	-	-	-
1529 Hoitotyön ko, Kätilötyön sv	361	348	23	23 66.00	-	-	-	-	-	-
1529 Radiografian ja sädehoidon ko	222	175	22	19 61.00	-	-	-	-	-	-
1529 Suun terveydenhuollon ko	160	149	23	22 -	61.00	-	-	-	-	-
1529 Toimintaterapian ko	654	609	21	21 75.00	-	-	-	-	-	-

Liitetaulukko 3 jatkuu

Ammattikorkeakoulu	Hakemuksia		Opiskelupaikan vastaanottaneita		Ensimmäisessä valintaehdotuksessa hyväksytyjen alimmat pistemäärät pohjakoulutuksen mukaan						
	Koulutusala	Yhteensä	Naisia	Yhteensä	Naisia	Pohja-koulutuksen mukaan eriytyttä	Toinen aste	Opisto-aste	Toinen-aste/opisto-aste	Yli-oppilas	Yli-oppilas/opisto-aste
Matkailu-, ravitsemis- ja talousala		1 241	983	112	81						
1529 Matkailun ko		597	491	40	35	62.00	-	-	-	-	-
1529 Hotelli- ja ravintola-alan ko		644	492	72	46	60.50	-	-	-	-	-
Rovaniemen ammattikorkeakoulu		4 666	2 711	660	317						
Yhteiskuntatieteiden, liiketalouden ja hallinnon ala		469	287	48	40						
2147 Liiketalouden ko		469	287	48	40	68.50	-	-	-	-	-
Luonnontieteiden ala		185	81	33	16						
2147 Tietojenkäsittelyn ko		185	81	33	16	55.50	-	-	-	-	-
Tekniikan ja liikenteen ala		927	123	254	32						
2147 Maanmittaustekniikan ko		147	18	34	4	45.00	-	-	-	-	-
2147 Rakennustekniikan ko		199	30	32	7	46.00	-	-	-	-	-
2147 Tietotekniikan ko		265	45	99	14	31.00	-	-	-	-	-
2147 Kone- ja tuotantotekniikan ko		193	11	62	2	43.00	-	-	-	-	-
2147 Ohjelmistotekniikan ko		123	19	27	5	36.00	-	-	-	-	-
Luonnonvara- ja ympäristöala		331	104	64	26						
2147 Maaseutuelinkeinojen ko		101	55	21	13	51.00	-	-	-	-	-
2147 Metsätalouden ko		230	49	43	13	71.00	-	-	-	-	-
Sosiaali-, terveys- ja liikunta-ala		2 005	1 386	150	122						
2147 Sosiaalfialan ko		453	424	36	35	71.00	-	-	-	-	-
2147 Fysioterapian ko		352	236	21	12	73.00	-	-	-	-	-
2147 Hoitotyön ko, Hoitotyön sv		211	161	23	20	65.00	-	-	-	-	-
2147 Hoitotyön ko, Terveystoimintojen sv		173	157	23	22	70.00	-	-	-	-	-
2147 Jalkaterapian ko		86	73	20	19	50.00	-	-	-	-	-
2147 Liikunnan ja vapaa-ajan ko		730	335	27	14	58.75	-	-	-	-	-
Matkailu-, ravitsemis- ja talousala		949	730	111	81						
2147 Matkailun ko		398	333	28	18	70.50	-	-	-	-	-
2147 Palvelujen tuottamisen ja johtamisen ko		160	129	42	37	57.00	-	-	-	-	-
2147 Hotelli- ja ravintola-alan ko		391	268	41	26	65.00	-	-	-	-	-
Satakunnan ammattikorkeakoulu		7 584	4 395	1 153	557						
Kulttuuriala		637	407	47	30						
0616 Kuvataiteen ko		155	119	21	12	10.00	-	-	-	-	-
0602 Viestinnän ko		482	288	26	18	109.00	-	-	-	-	-
Yhteiskuntatieteiden, liiketalouden ja hallinnon ala		1 660	1 016	303	214						
0602 Liiketalouden ko		588	350	69	51	66.00	-	-	-	-	-
0604 Liiketalouden ko		423	251	84	56	61.22	-	-	-	-	-
0608 Liiketalouden ko		269	169	60	45	53.00	-	-	-	-	-
0616 Liiketalouden ko		102	75	42	34	32.00	-	-	-	-	-
0616 Kansainvälisen kaupan ko		133	102	23	16	62.00	-	-	-	-	-
0604 Liiketoiminnan logistiikan ko		145	69	25	12	55.00	-	-	-	-	-
Luonnontieteiden ala		275	99	64	22						
0602 Tietojenkäsittelyn ko		174	60	38	11	53.50	-	-	-	-	-
0608 Tietojenkäsittelyn ko		101	39	26	11	++	-	-	-	-	-
Tekniikan ja liikenteen ala		2 284	478	447	74						
0604 Logistiikan ko		156	44	28	9	44.00	-	-	-	-	-
0602 Rakennustekniikan ko		191	44	30	9	50.00	-	-	-	-	-

Liitetaulukko 3 jatkuu

Ammattikorkeakoulu		Hakemuksia		Opiskelupaikan vastaanottaneita		Ensimmäisessä valintaehdotuksessa hyväksytyjen alimmat pistemäärät pohjakoulutuksen mukaan					
Koulutusala		Yhteensä	Naisia	Yhteensä	Naisia	Pohja- koulutuksen mukaan eriytyttä	Toinen aste	Opisto- aste	Toinen- aste/ opisto- aste	Yli- oppi- las	Yli- oppilas/ opisto- aste
Hakukohde											
0602	Sähkötekniikan ko	282	26	56	1	43.00	-	-	-	-	-
0602	Tietotekniikan ko	301	31	104	9	38.00	-	-	-	-	-
0604	Tietotekniikan ko	144	22	30	2	40.00	-	-	-	-	-
0604	Tuotantotalouden ko	170	57	35	8	43.00	-	-	-	-	-
0602	Kone- ja tuotantotekniikan ko	299	26	45	2	48.00	-	-	-	-	-
0604	Merenkulun ko	279	58	29	4	54.40	-	-	-	-	-
0602	Energia- ja laivakonetekniikan ko	69	3	13	-	++	-	-	-	-	-
0604	Energia- ja laivakonetekniikan ko	94	15	27	3	37.50	-	-	-	-	-
0602	Kemiantekniikan ko, Teknisen journalismin sv	138	72	17	8	++	-	-	-	-	-
0602	Kemiantekniikan ko	161	80	33	19	43.00	-	-	-	-	-
Sosiaali-, terveys- ja liikunta-ala		2 149	1 904	252	226						
0602	Sosiaalialan ko	619	569	31	29	74.00	-	-	-	-	-
0624	Sosiaalialan ko	252	234	32	29	68.00	-	-	-	-	-
0602	Fysioterapian ko	407	315	19	16	71.30	-	-	-	-	-
0602	Hoitotyön ko, Hoitotyön sv	247	214	64	53	99.00	-	-	-	-	-
0604	Hoitotyön ko, Hoitotyön sv	137	122	25	24	53.00	-	-	-	-	-
0624	Hoitotyön ko, Hoitotyön sv	114	101	28	26	54.00	-	-	-	-	-
0602	Hoitotyön ko, Terveydenhoitotyön sv	211	197	30	29	67.00	-	-	-	-	-
0604	Hoitotyön ko, Terveydenhoitotyön sv	162	152	23	20	64.80	-	-	-	-	-
Matkailu-, ravitsemis- ja talousala		579	491	40	31						
0602	Matkailun ko	579	491	40	31	60.00	-	-	-	-	-
Seinäjoen ammattikorkeakoulu		4 136	2 338	953	477						
Kulttuuriala		825	633	123	97						
1708	Kirjasto- ja tietopalvelun ko	272	215	20	19	63.00	-	-	-	-	-
1742	Muotoilun ko	195	165	47	42	++	-	-	-	-	-
1706	Konservoinnin ko	101	76	21	14	91.25	-	-	-	-	-
1720	Kulttuurituotannon ko	257	177	35	22	77.50	-	-	-	-	-
Yhteiskuntatieteiden, liiketalouden ja hallinnon ala		816	510	214	143						
1708	Liiketalouden ko	568	366	109	78	60.00	-	-	-	-	-
1749	Pienen ja keskisuuren yritystoiminnan liikkeenjohton ko	248	144	105	65	26.00	-	-	-	-	-
Luonnontieteiden ala		256	87	85	25						
1708	Tietojenkäsittelyn ko	183	64	65	21	38.00	-	-	-	-	-
1749	Tietojenkäsittelyn ko	73	23	20	4	++	-	-	-	-	-
Tekniikan ja liikenteen ala		1 012	196	283	49						
1706	Auto- ja kuljetustekniikan ko	247	16	45	2	57.00	-	-	-	-	-
1706	Bio- ja elintarviketekniikan ko	151	108	35	31	58.00	-	-	-	-	-
1706	Puutekniikan ko	108	18	37	3	40.00	-	-	-	-	-
1706	Rakennustekniikan ko	186	26	39	8	52.00	-	-	-	-	-
1706	Tietotekniikan ko	320	28	127	5	42.00	-	-	-	-	-
Luonnonvara- ja ympäristöala		395	158	116	46						
1704	Maaseutuelinkeinojen ko	157	87	66	34	-	++	-	-	-	45.00
1740	Metsä- ja puutalouden markkinoinnin ko	71	15	23	2	56.26	-	-	-	-	-
1740	Metsätalouden ko	167	56	27	10	70.75	-	-	-	-	-
Sosiaali-, terveys- ja liikunta-ala		642	591	69	63						
1720	Sosiaalialan ko	529	489	47	43	72.63	-	-	-	-	-
1720	Vanhustyön ko	113	102	22	20	54.00	-	-	-	-	-
Matkailu-, ravitsemis- ja talousala		190	163	63	54						
1744	Palvelujen tuottamisen ja johtamisen ko	190	163	63	54	-	61.00	-	-	-	58.00
						-	-	-	-	-	-

Liitetaulukko 3 jatkuu

Hakukohde	Hakemuksia		Opiskelupaikan vastaanottaneita		Ensimmäisessä valintaehdotuksessa hyväksytyjen alimmat pistemäärät pohjakoulutuksen mukaan				
	Yhteensä	Naisia	Yhteensä	Naisia	Pohja-koulutuksen mukaan eriytyttä	Toinen aste	Opisto-aste	Toinen-aste/opisto-aste	Yli-oppilas

Svenska yrkeshögskolan

	1 181	566	382	150					
Kultur	181	120	67	44					
1821 UP för musik, la för musiker	16	8	5	2 ++	-	-	-	-	-
1821 UP för musik	15	9	3	2 ++	-	-	-	-	-
1821 UP i mediakultur	77	44	26	13 ++	-	-	-	-	-
1821 UP för bildkonst	31	26	15	13 ++	-	-	-	-	-
1821 UP i scenkonst	42	33	18	14 86.00	-	-	-	-	-
Teknik och kommunikation	556	53	192	11					
1821 UP för miljöteknik	49	25	11	6 ++	-	-	-	-	-
1821 UP för produktionsekonomi	75	8	19	2 37.00	-	-	-	-	-
1821 UP för byggnadsteknik	97	8	34	1 39.00	-	-	-	-	-
1821 UP i elektroteknik	96	3	30	1 ++	-	-	-	-	-
1821 UP för maskin- och produktionsteknik	127	2	45	- ++	-	-	-	-	-
1821 UP i informationsteknik	112	7	53	1 ++	-	-	-	-	-
Social-, hälso- och idrottsområdet	444	393	123	103					
1821 UP för det sociala området	126	110	29	25 65.60	-	-	-	-	-
1821 UP inom hälsovård, la för barnmorskearbete	56	56	12	12 61.00	-	-	-	-	-
1821 UP inom hälsovård, la för hälsovård	84	78	20	20 51.00	-	-	-	-	-
1821 UP inom hälsovård, la för vård	110	84	43	29 44.00	-	-	-	-	-
1821 UP för skönhetsbranschen	68	65	19	17 68.00	-	-	-	-	-

Tampereen ammattikorkeakoulu

	12 294	4 193	911	297					
Kulttuuriala	1 426	726	113	58					
1002 Kuvataiteen ko	374	257	23	14 99.00	-	-	-	-	-
1002 Viestinnän ko	1 052	469	90	44 98.00	-	-	-	-	-
Yhteiskuntatieteiden, liiketalouden ja hallinnon ala	3 000	1 868	133	100					
1002 Liiketalouden ko	3 000	1 868	133	100 78.50	-	-	-	-	-
Luonnontieteiden ala	932	323	74	34					
1002 Tietojenkäsittelyn ko	932	323	74	34 68.00	-	-	-	-	-
Tekniikan ja liikenteen ala	6 425	1 074	573	97					
1002 Auto- ja kuljetustekniikan ko	504	28	49	1 -	52.00	-	-	-	58.00
1002 Rakennustekniikan ko	817	129	77	13 -	49.00	-	-	-	57.00
1002 Sähkötekniikan ko	900	64	75	2 -	55.00	-	-	-	58.50
1002 Tekstiili- ja vaateustekniikan ko	283	254	41	37 -	43.00	-	-	-	50.00
1002 Tietotekniikan ko	1 276	137	143	14 -	54.00	-	-	-	58.00
1002 Kone- ja tuotantotekniikan ko	1 019	71	102	5 -	55.00	-	-	-	63.00
1002 Kemiantekniikan ko	457	214	53	21 -	49.00	-	-	-	64.00
1002 Paperitekniikan ko	1 169	177	33	4 -	61.00	-	-	-	74.00
Luonnonvara- ja ympäristöala	511	202	18	8					
1002 Metsätalouden ko	511	202	18	8 83.58	-	-	-	-	-

Turun ammattikorkeakoulu

Abo yrkeshögskola

	19 950	12 478	1 663	879					
Kulttuuriala	2 718	1 912	222	162					
0549 Kirjasto- ja tietopalvelun ko	718	544	22	14 -	-	-	80.50	-	83.25
0549 Esittävän taiteen ko	287	254	38	34 2.00	-	-	-	-	-
0549 Kuvataiteen ko	310	223	15	8 86.00	-	-	-	-	-

Liitetaulukko 3 jatkuu

Ammattikorkeakoulu		Hakemuksia		Opiskelupaikan vastaanottaneita		Ensimmäisessä valintaehdotuksessa hyväksytyjen alimmat pistemäärät pohjakoulutuksen mukaan					
Koulutusala		Yhteensä	Naisia	Yhteensä	Naisia	Pohja- koulutuksen mukaan eriytyvä	Toinen aste	Opisto- aste	Toinen- aste/ opisto- aste	Yli- oppi- las	Yli- oppilas/ opisto- aste
Hakukohde											
0505	Muotoilun ko	294	231	49	38	2.00	-	-	-	-	-
0549	Musiikin ko	159	103	34	27	2.00	-	-	-	-	-
0549	Viestinnän ko	852	487	46	26	2.00	-	-	-	-	-
0505	Restauroinnin ko	98	70	18	15	82.00	-	-	-	-	-
Yhteiskuntatieteiden, liiketalouden ja hallinnon ala		3 763	2 161	231	144						
Det samhällsvetenskapliga, företagsekonomiska och administrativa områdena											
0502	Liiketalouden ko	306	159	28	18	70.44	-	-	-	-	-
0505	Liiketalouden ko	643	371	39	27	-	76.87	71.59	-	-	72.44
0506	Liiketalouden ko	165	98	21	15	59.79	-	-	-	-	-
0549	Liiketalouden ko	2 252	1 339	82	56	79.92	-	-	-	-	-
0710	UP i företagsekonomi	211	122	34	17	53.75	-	-	-	-	-
0527	Liiketoiminnan logistiikan ko	186	72	27	11	60.31	-	-	-	-	-
Luonnontieteiden ala		971	304	161	55						
0502	Tietojenkäsittelyn ko	151	54	36	16	59.17	-	-	-	-	-
0506	Tietojenkäsittelyn ko	124	45	24	7	54.50	-	-	-	-	-
0527	Tietojenkäsittelyn ko	81	24	35	7	47.52	-	-	-	-	-
0549	Tietojenkäsittelyn ko	615	181	66	25	67.00	-	-	-	-	-
Tekniikan ja liikenteen ala		3 891	882	583	116						
0549	Auto- ja kuljetustekniikan ko	408	28	63	5	47.00	-	-	-	-	-
0549	Bio- ja elintarviketekniikan ko	454	281	83	54	58.00	-	-	-	-	-
0549	Rakennustekniikan ko	580	96	86	15	53.00	-	-	-	-	-
0502	Tietotekniikan ko	125	13	36	2	43.00	-	-	-	-	-
0549	Tietotekniikan ko	818	87	106	5	54.00	-	-	-	-	-
0549	Elektroniikan ko	537	40	99	4	48.00	-	-	-	-	-
0549	Kone- ja tuotantotekniikan ko	567	56	77	6	51.00	-	-	-	-	-
0549	Laboratorioalan ko	392	281	33	25	64.00	-	-	-	-	-
Luonnonvara- ja ympäristöala		1 059	719	63	37						
0549	Kala- ja ympäristötalouden ko	239	98	35	14	55.00	-	-	-	-	-
0549	Kestävän kehityksen ko	830	621	28	23	85.00	-	-	-	-	-
Sosiaali-, terveys- ja liikunta-ala		6 057	5 336	338	313						
0506	Sosiaalialan ko	334	301	37	34	65.00	-	-	-	-	-
0527	Sosiaalialan ko	1 050	946	52	48	72.50	-	-	-	-	-
0549	Kauneudenhoitoalan ko	586	578	21	19	66.60	-	-	-	-	-
0549	Bioanalytiikan ko	494	411	19	19	65.00	-	-	-	-	-
0549	Fysioterapian ko	1 060	760	16	13	75.00	-	-	-	-	-
0502	Hoitotyön ko, Hoitotyön sv	168	152	32	28	56.60	-	-	-	-	-
0549	Hoitotyön ko, Hoitotyön sv	662	567	71	65	65.80	-	-	-	-	-
0549	Hoitotyön ko, Kätilötyön sv	477	469	18	18	73.00	-	-	-	-	-
0502	Hoitotyön ko, Terveystieteiden sv	201	195	26	26	63.00	-	-	-	-	-
0549	Suun terveydenhuollon ko	202	176	21	19	59.00	-	-	-	-	-
0549	Toimintaterapian ko	823	781	25	24	75.00	-	-	-	-	-
Matkailu-, ravitsemis- ja talousala		1 491	1 164	65	52						
0549	Palvelujen tuottamisen ja johtamisen ko	1 491	1 164	65	52	76.00	-	-	-	-	-
Vaasan ammattikorkeakoulu		3 606	1 938	647	261						
Vasa yrkeshögskola											
Yhteiskuntatieteiden, liiketalouden ja hallinnon ala		867	528	161	101						
Det samhällsvetenskapliga, företagsekonomiska och administrativa områdena											
1736	Liiketalouden ko	705	430	117	74	-	-	-	68.00	64.83	-
1822	UP i företagsekonomi	162	98	44	27	-	-	-	67.00	56.00	-

Liitetaulukko 3 jatkuu

Ammattikorkeakoulu	Hakemuksia		Opiskelupaikan vastaanottaneita		Ensimmäisessä valintaehdotuksessa hyväksytyjen alimmat pistemäärät pohjakoulutuksen mukaan					
	Yhteensä	Naisia	Yhteensä	Naisia	Pohja-koulutuksen mukaan eriytyvä	Toinen aste	Opisto-aste	Toinen-aste/opisto-aste	Yli-oppilas	Yli-oppilas/opisto-aste
Luonnontieteiden ala	334	96	89	15						
Naturbruk och miljöområdet										
1736 Tietojenkäsittelyn ko	263	75	67	10	-	-	-	54.50	45.75	-
1822 UP i informationsbehandling	71	21	22	5	-	-	-	++	++	-
Tekniikan ja liikenteen ala	1 117	189	278	39						
1719 Ympäristötekniikan ko	190	107	35	21	-	32.00	++	-	47.00	-
1719 Rakennustekniikan ko	211	35	35	10	-	42.00	39.00	-	47.00	-
1719 Sähkötekniikan ko	223	13	63	1	-	33.00	--	-	35.00	-
1719 Tietotekniikan ko	299	22	100	5	-	++	++	-	++	-
1719 Kone- ja tuotantotekniikan ko	194	12	45	2	-	27.00	++	-	41.00	-
Sosiaali-, terveys- ja liikunta-ala	754	681	89	83						
1732 Sosiaalialan ko	386	352	23	23	79.00	-	-	-	-	-
1732 Hoitotyön ko, Hoitotyön sv	213	185	46	41	57.00	-	-	-	-	-
1732 Hoitotyön ko, Terveystieteiden sv	155	144	20	19	65.20	-	-	-	-	-
Matkailu-, ravitsemis- ja talousala	534	444	30	23						
Turism-, kosthålls- och ekonomibranschen										
1736 Hotelli- ja ravintola-alan ko	406	343	17	16	-	-	-	71.50	73.00	-
1822 UP för hotell- och restaurangbranschen	128	101	13	7	-	-	-	70.00	69.00	-
Yrkeshögskolan Sydväst	1 192	736	412	247						
Kultur	180	144	65	53						
0713 UP i formgivning	80	62	37	30	62.00	-	-	-	-	-
0432 UP för kulturproducentkap	100	82	28	23	55.00	-	-	-	-	-
Det samhällsvetenskapliga, företagsekonomiska och administrativa området	111	66	31	23						
0405 UP i företagsekonomi	111	66	31	23	-	++	++	-	++	-
Teknik och kommunikation	263	28	95	6						
0405 UP för byggnadsteknik	53	11	28	4	-	34.00	--	-	49.00	-
0712 UP för sjöfart	87	13	26	1	-	++	++	-	37.00	-
0405 UP i elektroteknik	44	2	12	-	-	++	--	-	++	-
0405 UP för maskin- och produktionsteknik	35	-	15	-	-	++	--	-	++	-
0405 UP i informationsteknik	44	2	14	1	-	++	--	-	++	-
Naturbruk och miljöområdet	191	130	79	51						
0429 UP för landskapsplanering	46	41	16	15	-	++	++	-	66.00	-
0428 UP för skogsbruk	37	10	17	2	-	-	-	++	++	-
0428 UP för hållbar utveckling	33	27	13	13	-	++	--	-	++	-
0711 UP i lantbruksnäringarna	42	24	22	12	-	++	--	-	++	-
0429 UP i trädgårdsnäring	33	28	11	9	-	++	--	-	69.00	-
Social-, hälso- och idrottsområdet	357	289	120	93						
0433 UP för det sociala området	52	47	16	13	-	--	-	-	-	++
0713 UP för det sociala området	91	83	34	31	-	51.00	-	-	-	64.00
0713 UP inom hälsovård	95	85	37	32	-	++	-	-	-	++
0434 UP för idrott och hälsopromotion	119	74	33	17	-	++	--	-	++	-
Turism-, kosthålls- och ekonomibranschen	90	79	22	21						
0714 UP för turism	90	79	22	21		++	--	-	-	++

Liitetaulukko 4

Ammattikorkeakoulujen yhteishaun ulkopuoliseen koulutukseen (vieraskielinen koulutus ja aikuiskoulutus) hakeneet ja hyväksytyistä opiskelupaikan vastaanottaneet ammattikorkeakoulun, koulutusalan (vuoden 2002 opetushallinnon luokitus) ja hakukohteen mukaan 2003

Ammattikorkeakoulu	Hakemuksia		Opiskelupaikan vastaanottaneita	
Koulutusala				
Hakukohde	Yhteensä	Naisia	Yhteensä	Naisia
Yhteensä	23 329	11 948	7 350	4 375
Arcada - Nylands svenska yrkeshögskola	671	238	107	49
Kultur	6	1	6	1
UP i mediekultur	6	1	6	1
Det samhällsvetenskapliga, företagsekonomiska och administrativa området	311	113	37	17
Degree Programme in International Business	298	109	28	15
UP i företagsekonomi	13	4	9	2
Teknik och kommunikation	154	21	31	3
UP i elektroteknik	8	–	6	–
Degree Programme in Industrial Management	140	21	19	3
UP för maskin- och produktionsteknik	2	–	2	–
UP i informationsteknik	4	–	4	–
Social-, hälso- och idrottsområdet	199	103	32	28
UP inom hälsovård	9	8	4	4
Degree Programme in Human Ageing and Elderly Service	168	76	15	12
UP inom det sociala området	10	7	4	3
UP för ergoterapi	2	2	–	–
UP för fysioterapi	10	10	9	9
Turism-, kosthålls- och ekonomibranschen	1	–	1	–
UP för turism	1	–	1	–
Diakonias ammattikorkeakoulu	366	321	78	73
Kulttuuriala	43	29	6	5
Viestinnän ko	43	29	6	5
Sosiaali-, terveys- ja liikunta-ala	323	292	72	68
Diakoninen sosiaali-, terveys- ja kasvatusalan ko, Hoitotyön sv	18	15	11	10
Diakoninen sosiaali-, terveys- ja kasvatusalan ko	293	267	53	52
Terveystieteiden ja ehkäisevän työn jko	12	10	8	6
Espoon-Vantaan teknillinen ammattikorkeakoulu	1 684	679	545	219
Kulttuuriala	272	213	54	47
Muotoilun ko	26	25	14	14
Viestinnän ko	190	141	16	13
Konservoinnin ko	56	47	24	20
Yhteiskuntatieteiden, liiketalouden ja hallinnon ala	471	309	164	122
Liiketalouden ko	268	193	126	97
Degree Programme in European Business Administration	133	74	21	15
Degree Programme in European Management	70	42	17	10
Tekniikan ja liikenteen ala	941	157	327	50
Automaatiotekniikan ko	72	7	42	5
Bio- ja elintarviketekniikan ko	19	12	1	–
Materiaalitekniikan- ja pintakäsittelyn ko	40	7	26	4
Tietotekniikan ko	165	26	98	11
Tuotantotalouden ko	35	4	–	–
Degree Programme in Information Technology	237	27	41	5
Elektroniikan ko	14	1	1	–
Kemiantekniikan ko	16	7	–	–

Liitetaulukko 4 jatkuu

Ammattikorkeakoulu	Hakemuksia		Opiskelupaikan vastaanottaneita	
	Hakukohde	Yhteensä	Naisia	Yhteensä
Mediatekniikan ko	77	22	44	12
Degree Programme in Media Engineering	186	42	33	12
Talotekniikan ko	80	2	41	1
Etelä-Karjalan ammattikorkeakoulu	320	199	137	90
Kulttuuriala	27	20	11	10
Kuvataiteen ko	15	10	7	6
Muotoilun ko	12	10	4	4
Yhteiskuntatieteiden, liiketalouden ja hallinnon ala	94	70	34	28
Liiketalouden ko	94	70	34	28
Tekniikan ja liikenteen ala	103	22	52	16
Degree Programme in Mechanical Engineering and Production Technology	32	8	14	7
Paperitekniikan ko	71	14	38	9
Sosiaali-, terveys- ja liikunta-ala	73	67	24	22
Hoitotyön ko	55	50	24	22
Terveystieteiden ja ehkäisevän työn jko	18	17	–	–
Matkailu-, ravitsemis- ja talousala	23	20	16	14
Palvelujen tuottamisen ja johtamisen ko	23	20	16	14
Haaga Instituutin ammattikorkeakoulu	1 574	922	396	290
Yhteiskuntatieteiden, liiketalouden ja hallinnon ala	932	529	189	150
Degree Programme in International Business	473	184	57	38
Liiketalouden ko	459	345	132	112
Luonnontieteiden ala	88	50	43	26
Tietojenkäsittelyn ko	88	50	43	26
Sosiaali-, terveys- ja liikunta-ala	151	62	40	17
Liikunnan ja vapaa-ajan ko	32	19	20	11
Degree Programme in Sports and Leisure Management	119	43	20	6
Matkailu-, ravitsemis- ja talousala	403	281	124	97
Degree Programme in Hotel, Restaurant and Tourism Management	134	74	21	16
Hotelli- ja ravintola-alan liikkeenjohdon ko	196	143	78	58
Matkailun liikkeenjohdon ko	73	64	25	23
Helsingin ammattikorkeakoulu	1 306	738	469	262
Kulttuuriala	86	65	31	23
Vaatetusalan ko	27	26	11	11
Musiikin ko	43	33	12	10
Pop/jazz -musiikin ko	16	6	8	2
Tekniikan ja liikenteen ala	424	31	186	10
Auto- ja kuljetustekniikan ko	35	–	18	–
Rakennustekniikan ko	4	–	2	–
Sähkötekniikan ko	106	6	43	2
Tietotekniikan ko	135	16	62	4
Kone- ja tuotantotekniikan ko	144	9	61	4
Sosiaali-, terveys- ja liikunta-ala	742	600	232	212
Degree Programme in Nursing	157	104	17	14
Kauneudenhoitoalan ko	39	37	20	19
Bioanalytiikan ko	30	29	26	25
Fysioterapian ko	26	20	10	9
Hoitotyön ko	196	179	68	64
Suun terveydenhuollon ko	43	43	21	21

Liitetaulukko 4 jatkuu

Ammattikorkeakoulu Koulutusala Hakukohde	Hakemuksia		Opiskelupaikan vastaanottaneita	
	Yhteensä	Naisia	Yhteensä	Naisia
Toimintaterapian ko	94	89	32	29
Degree Programme in Social Services	125	70	17	12
Ikääntyvien ja pitkäaikaispotilaiden hoidon jko	9	8	6	5
Sosiaalialan jko	23	21	15	14
Matkailu-, ravitsemis- ja talousala	54	42	20	17
Palvelujen tuottamisen ja johtamisen ko	54	42	20	17
Helsingin liiketalouden ammattikorkeakoulu	1 504	900	372	267
Yhteiskuntatieteiden, liiketalouden ja hallinnon ala	1 052	683	234	197
Degree Programme in International Business	488	233	69	49
Liiketalouden ko	302	222	44	38
Degree Programme for Multilingual Management Assistants	119	104	44	43
Johdon assistenttityön ja kielten ko	94	93	54	53
PK-sektorin yrittäjyyden ja liiketoimintaosaamisen jko	49	31	23	14
Luonnontieteiden ala	287	98	105	40
Tietojenkäsittelyn ko	123	58	69	31
Degree Programme in Business Information Technology	164	40	36	9
Matkailu-, ravitsemis- ja talousala	165	119	33	30
Matkailun ko	24	21	11	9
Degree Programme in Tourism	141	98	22	21
Humanistinen ammattikorkeakoulu	44	30	28	17
Humanistinen ja kasvatusala	44	30	28	17
Kansalaistoiminnan ja nuorisotyön ko	44	30	28	17
Hämeen ammattikorkeakoulu	651	351	281	130
Kulttuuriala	18	14	8	7
Muotoilun ko, Tuotemuotoilun sv	7	3	4	3
Muotoilun ko	11	11	4	4
Yhteiskuntatieteiden, liiketalouden ja hallinnon ala	450	222	123	81
Degree Programme in International Business	334	139	79	48
Liiketalouden ko	116	83	44	33
Luonnontieteiden ala	46	29	22	13
Tietojenkäsittelyn ko	46	29	22	13
Tekniikan ja liikenteen ala	271	45	90	10
Automaatiotekniikan ko	40	–	11	–
Logistiikan ko	1	–	–	–
Tietotekniikan ko	1	–	–	–
Tuotantotalouden ko	109	29	24	2
Kone- ja tuotantotekniikan ko	66	5	22	3
Tuotekehityksen ko	1	–	–	–
Hyvinvointiteknologian jko	16	4	11	3
Osaamisen johtamisen jatkokoulutusohjelma	37	7	22	2
Luonnonvara- ja ympäristöala	47	13	23	4
Metsätalouden ko	47	13	23	4
Sosiaali-, terveys- ja liikunta-ala	29	28	15	15
Hoitotyön ko	29	28	15	15

Liitetaulukko 4 jatkuu

Ammattikorkeakoulu Koulutusala Hakukohde	Hakemuksia		Opiskelupaikan vastaanottaneita	
	Yhteensä	Naisia	Yhteensä	Naisia
Jyväskylän ammattikorkeakoulu	1 007	351	253	107
Kulttuuri-ala	65	20	12	2
Degree Programme in Music Management	65	20	12	2
Yhteiskuntatieteiden, liiketalouden ja hallinnon ala	312	121	34	23
Degree Programme in International Business	312	121	34	23
Tekniikan ja liikenteen ala	365	64	148	28
Degree Programme in Logistics Engineering	171	30	30	8
Logistiikan ko	46	9	26	6
Paperikoneteknologian ko	60	1	25	1
Tietotekniikan ko	68	9	60	8
Hyvinvointiteknologian jko	20	15	7	5
Sosiaali-, terveys- ja liikunta-ala	82	76	36	34
Kuntoutuksen suunnittelun ja ohjauksen ko	39	35	21	19
Suun terveydenhuollon ko	19	17	–	–
Terveyden edistämisen ja ehkäisevän työn jko	24	24	15	15
Matkailu-, ravitsemis- ja talousala	183	70	23	20
Degree Programme in Facility Management and Consumer Communication	183	70	23	20
Kajaanin ammattikorkeakoulu	204	84	42	19
Yhteiskuntatieteiden, liiketalouden ja hallinnon ala	185	79	27	15
Degree Programme in International Business	151	47	23	11
Liiketalouden ko	34	32	4	4
Tekniikan ja liikenteen ala	14	1	10	–
Osaamisen johtamisen jko	14	1	10	–
Sosiaali-, terveys- ja liikunta-ala	4	4	4	4
Hoitotyön ko, Hoitotyön sv	4	4	4	4
Matkailu-, ravitsemis- ja talousala	1	–	1	–
Palvelujen tuottamisen ja johtamisen ko	1	–	1	–
Kemi-Tornion ammattikorkeakoulu	362	168	105	67
Yhteiskuntatieteiden, liiketalouden ja hallinnon ala	82	36	24	18
Degree Programme in Business Management	82	36	24	18
Luonnontieteiden ala	41	10	–	–
Degree Programme in Business Information Technology	41	10	–	–
Tekniikan ja liikenteen ala	120	17	37	8
Sähkötekniikan ko	34	6	23	5
Tietotekniikan ko	28	6	14	3
Degree Programme in Information Technology	46	4	–	–
Kone- ja tuotantotekniikan ko	12	1	–	–
Sosiaali-, terveys- ja liikunta-ala	119	105	44	41
Sosiaalialan ko	58	52	19	17
Hoitotyön ko, Terveystieteiden sv	23	23	10	10
Hoitotyön ko	38	30	15	14

Liitetaulukko 4 jatkuu

Ammattikorkeakoulu Koulutusala Hakukohde	Hakemuksia		Opiskelupaikan vastaanottaneita	
	Yhteensä	Naisia	Yhteensä	Naisia
Keski-Pohjanmaan ammattikorkeakoulu Mellersta Österbottens yrkeshögskola	380	225	212	144
Humanistinen ja kasvatusala	22	16	22	16
Kansalaistoiminnan ja nuorisotyön ko	22	16	22	16
Yhteiskuntatieteiden, liiketalouden ja hallinnon ala	220	126	112	90
Det samhällsvetenskapliga, företagsekonomiska och administrativa området				
Degree Programme in Business Management	100	30	17	14
Liiketalouden ko	89	73	73	60
UP i internationell handel	18	16	12	11
PK-sektorin yrittäjyyden ja liiketoimintaosaamisen jko	13	7	10	5
Tekniikan ja liikenteen ala	56	6	45	5
Kone- ja tuotantotekniikan ko	35	5	30	5
Osaamisen johtamisen jko	21	1	15	–
Sosiaali-, terveys- ja liikunta-ala	82	77	33	33
Sosiaalialan ko	57	52	33	33
Hoitotyön ko	25	25	–	–
Kymenlaakson ammattikorkeakoulu	610	317	155	109
Kulttuuriala	95	66	13	11
Muotoilun ko	22	21	8	7
Viestinnän ko	57	32	2	2
Restauraation ko	16	13	3	2
Yhteiskuntatieteiden, liiketalouden ja hallinnon ala	273	117	52	40
Degree Programme in International Business	196	56	19	14
Liiketalouden ko	77	61	33	26
Luonnontieteiden ala	12	4	2	2
Tietojenkäsittelyn ko	12	4	2	2
Tekniikan ja liikenteen ala	125	30	35	6
Automaatiotekniikan ko	36	2	14	–
Logistiikan ko	66	21	14	4
Rakennustekniikan ko	5	–	3	–
Tuotantotalouden ko	7	3	1	1
Elektroniikan ko	2	–	–	–
Tuotekehityksen ko	9	4	3	1
Sosiaali-, terveys- ja liikunta-ala	105	100	53	50
Hoitotyön ko	105	100	53	50
Lahden ammattikorkeakoulu	639	368	257	163
Kulttuuriala	80	55	36	25
Kuvataiteen ko	12	7	7	3
Muotoilun ko, Muotoiluteollisuuden sv	13	13	6	6
Musiikin ko	14	10	11	9
Viestinnän ko	41	25	12	7
Yhteiskuntatieteiden, liiketalouden ja hallinnon ala	247	127	99	68
Degree Programme in International Business	148	55	35	19
Liiketalouden ko	99	72	64	49
Luonnontieteiden ala	93	24	13	2
Degree Programme in Business Information Technology	93	24	13	2
Tekniikan ja liikenteen ala	46	2	35	2
Tietotekniikan ko	46	2	35	2

Liitetaulukko 4 jatkuu

Ammattikorkeakoulu Koulutusala Hakukohde	Hakemuksia		Opiskelupaikan vastaanottaneita	
	Yhteensä	Naisia	Yhteensä	Naisia
Sosiaali-, terveys- ja liikunta-ala	119	115	42	40
Sosiaalialan ko	102	100	30	30
Fysioterapian ko	4	3	3	2
Hoitotyön ko, Hoitotyön sv	13	12	9	8
Matkailu-, ravitsemis- ja talousala	54	45	32	26
Palvelujen tuottamisen ja johtamisen ko	54	45	32	26
Laurea-ammattikorkeakoulu	2 806	1 696	840	614
Yhteiskuntatieteiden, liiketalouden ja hallinnon ala	1 143	550	294	172
Degree Programme in Business Management	595	225	61	30
Liiketalouden ko	402	294	194	138
Turvallisuusalan ko	146	31	39	4
Luonnontieteiden ala	175	94	99	57
Tietojenkäsittelyn ko	175	94	99	57
Luonnonvara- ja ympäristöala	37	31	17	14
Maaseutualuekeinojen ko	7	6	4	4
Kestävän kehityksen ko	30	25	13	10
Sosiaali-, terveys- ja liikunta-ala	1 270	871	351	305
Degree Programme in Nursing, Nursing	1	1	1	1
Degree Programme in Nursing	319	175	24	15
Sosiaalialan ko	248	225	105	95
Fysioterapian ko	2	1	2	1
Hoitotyön ko, Hoitotyön sv	278	259	156	145
Hoitotyön ko, Terveystieteiden sv	42	42	15	15
Degree Programme in Social Services	324	137	17	15
Rikosseuraamusalan ko	45	21	25	12
Terveystieteiden edistämisen ja ehkäisevän työn jko	11	10	6	6
Matkailu-, ravitsemis- ja talousala	181	150	79	66
Matkailun ko	24	21	13	12
Palvelujen tuottamisen ja johtamisen ko	73	62	29	22
Hotelli- ja ravintola-alan ko	84	67	37	32
Mikkelin ammattikorkeakoulu	862	418	325	215
Kulttuuriala	46	40	37	33
Muotoilun ko	23	21	21	19
Kulttuuripalvelujen ko	23	19	16	14
Yhteiskuntatieteiden, liiketalouden ja hallinnon ala	331	157	115	79
Degree Programme in Business Management	216	65	28	9
Liiketalouden ko	115	92	87	70
Tekniikan ja liikenteen ala	217	35	60	18
Degree Programme in Information Technology	217	35	60	18
Luonnonvara- ja ympäristöala	42	4	18	–
Metsätalouden ko	42	4	18	–
Sosiaali-, terveys- ja liikunta-ala	128	92	45	38
Degree Programme in Nursing, Nursing	84	49	17	10
Sosiaalialan ko	24	24	18	18
Fysioterapian ko	3	2	1	1
Hoitotyön ko	17	17	9	9
Matkailu-, ravitsemis- ja talousala	98	90	50	47
Matkailun ko	29	28	20	19
Palvelujen tuottamisen ja johtamisen ko	69	62	30	28

Liitetaulukko 4 jatkuu

Ammattikorkeakoulu Koulutusala Hakukohde	Hakemuksia		Opiskelupaikan vastaanottaneita	
	Yhteensä	Naisia	Yhteensä	Naisia
Oulun seudun ammattikorkeakoulu	779	407	318	183
Kulttuuriala	16	12	12	9
Musiikin ko	16	12	12	9
Yhteiskuntatieteiden, liiketalouden ja hallinnon ala	415	276	125	106
Degree Programme in International Business	212	109	28	20
Liiketalouden ko	203	167	97	86
Luonnontieteiden ala	53	32	32	18
Tietojenkäsittelyn ko	53	32	32	18
Tekniikan ja liikenteen ala	271	68	132	37
Rakennustekniikan ko	48	7	36	5
Tietotekniikan ko	77	8	45	4
Degree Programme in Information Technology	100	13	23	4
Laboratorioalan ko	46	40	28	24
Luonnonvara- ja ympäristöala	24	19	17	13
Maaseutuelinkeinojen ko	11	7	9	6
Puutarhatalouden ko	13	12	8	7
Pirkanmaan ammattikorkeakoulu	434	354	148	131
Kulttuuriala	70	49	34	27
Musiikin ko	19	11	2	2
Viestinnän ko	51	38	32	25
Sosiaali-, terveys- ja liikunta-ala	216	172	46	43
Degree Programme in Nursing	136	92	18	15
Hoitotyön ko, Terveystieteiden ko	80	80	28	28
Matkailu-, ravitsemis- ja talousala	148	133	68	61
Palvelujen tuottamisen ja johtamisen ko	121	110	48	43
Hotelli- ja ravintola-alan ko	27	23	20	18
Pohjois-Karjalan ammattikorkeakoulu	397	171	247	110
Kulttuuriala	73	47	65	40
Kuvataiteen ko	22	19	20	18
Muotoilun ko	14	9	12	7
Musiikin ko	12	8	11	7
Viestinnän ko	25	11	22	8
Yhteiskuntatieteiden, liiketalouden ja hallinnon ala	95	45	41	31
Degree Programme in International Business	71	27	22	17
Liiketalouden ko	24	18	19	14
Tekniikan ja liikenteen ala	125	17	84	8
Puutekniikan ko	5	2	–	–
Tietotekniikan ko	44	6	26	3
Kone- ja tuotantotekniikan ko	50	3	43	1
Osaamisen johtamisen jko	26	6	15	4
Luonnonvara- ja ympäristöala	52	15	31	7
Metsä- ja puutalouden markkinoinnin ko	33	8	21	5
Metsätalouden ko	19	7	10	2
Sosiaali-, terveys- ja liikunta-ala	18	16	11	10
Bioanalytiikan ko	1	1	1	1
Fysioterapian ko	3	2	1	1

Liitetaulukko 4 jatkuu

Ammattikorkeakoulu Koulutusala Hakukohde	Hakemuksia		Opiskelupaikan vastaanottaneita	
	Yhteensä	Naisia	Yhteensä	Naisia
Hoitotyön ko, Hoitotyön sv	14	13	9	8
Matkailu-, ravitsemis- ja talousala	34	31	15	14
Matkailun ko	34	31	15	14
Pohjois-Savon ammattikorkeakoulu	1 171	521	496	287
Kulttuuriala	99	84	72	60
Muotoilun ko	56	53	37	34
Musiikin ko	20	15	18	14
Viestinnän ko	20	13	14	9
Tanssinopettajan ko	3	3	3	3
Yhteiskuntatieteiden, liiketalouden ja hallinnon ala	498	247	171	128
Degree Programme in International Business	308	87	64	32
Liiketalouden ko	190	160	107	96
Luonnontieteiden ala	36	24	26	17
Tietojenkäsittelyn ko	36	24	26	17
Tekniikan ja liikenteen ala	410	53	151	17
Sähkötekniikan ko	20	–	12	–
Tietotekniikan ko	25	6	17	3
Tuotantotalouden ko	41	10	33	6
Degree Programme in Information Technology	202	22	38	2
Elektroniikan ko	29	4	21	2
Degree Programme in Mechanical Engineering and Production Technology	93	11	30	4
Sosiaali-, terveys- ja liikunta-ala	83	75	50	45
Bioanalytiikan ko	6	6	4	4
Fysioterapian ko	3	3	3	3
Hoitotyön ko	70	62	41	36
Radiografian ja sädehoidon ko	4	4	2	2
Matkailu-, ravitsemis- ja talousala	45	38	26	20
Matkailun ko	45	38	26	20
Rovaniemen ammattikorkeakoulu	400	229	136	68
Tekniikan ja liikenteen ala	104	29	53	11
Tietotekniikan ko	104	29	53	11
Sosiaali-, terveys- ja liikunta-ala	58	31	23	12
Liikunnan ja vapaa-ajan ko	58	31	23	12
Matkailu-, ravitsemis- ja talousala	238	169	60	45
Matkailun ko	60	43	12	8
Palvelujen tuottamisen ja johtamisen ko	69	58	17	16
Hotelli- ja ravintola-alan ko	45	34	12	10
Degree Programme in Tourism	64	34	19	11
Satakunnan ammattikorkeakoulu	579	270	209	125
Yhteiskuntatieteiden, liiketalouden ja hallinnon ala	326	165	94	75
Degree Programme in International Business and Marketing Logistics	172	41	10	6
Liiketalouden ko	112	91	65	55
PK-sektorin yrittäjyyden ja liiketoimintaosaamisen jko	42	33	19	14
Tekniikan ja liikenteen ala	131	8	57	3
Degree Programme in Environmental Engineering	71	7	22	2
Kone- ja tuotantotekniikan ko	60	1	35	1

Liitetaulukko 4 jatkuu

Ammattikorkeakoulu Koulutusala Hakukohde	Hakemuksia		Opiskelupaikan vastaanottaneita	
	Yhteensä	Naisia	Yhteensä	Naisia
Sosiaali-, terveys- ja liikunta-ala	85	62	38	29
Sosiaalialan ko	47	42	21	18
Degree Programme in Physiotherapy	38	20	17	11
Matkailu-, ravitsemis- ja talousala	37	35	20	18
Matkailun ko	37	35	20	18
Seinäjoen ammattikorkeakoulu	301	183	149	93
Kulttuuriala	23	9	18	6
Muotoilun ko	23	9	18	6
Yhteiskuntatieteiden, liiketalouden ja hallinnon ala	162	90	60	38
Liiketalouden ko	31	24	22	16
Degree Programme in International Business/Diplomstudiegang in Internationaler Betriebswirtschaft	102	47	19	12
PK-sektorin yrittäjyyden ja liiketoimintaosaamisen jko	29	19	19	10
Luonnonvara- ja ympäristöala	29	4	20	2
Metsätalouden ko	29	4	20	2
Sosiaali-, terveys- ja liikunta-ala	44	42	27	25
Hoitotyön ko, Hoitotyön sv	17	15	13	11
Hoitotyön ko, Terveystieteiden sv	27	27	14	14
Matkailu-, ravitsemis- ja talousala	43	38	24	22
Palvelujen tuottamisen ja johtamisen ko	43	38	24	22
Svenska yrkeshögskolan	107	60	48	33
Kultur	5	4	5	4
UP för musik	3	2	3	2
UP för bildkonst	1	1	1	1
UP i scenkonst	1	1	1	1
Teknik och kommunikation	3	–	3	–
UP för produktionsekonomi	1	–	1	–
UP för byggnadsteknik	2	–	2	–
Social-, hälso- och idrottsområdet	99	64	40	29
Degree Programme in Nursing	61	31	17	8
UP inom hälsovård, la för barnmorskearbete	1	1	1	1
UP inom hälsovård, la för hälsovård	1	1	1	1
UP inom hälsovård, la för vård	36	31	21	19
Tampereen ammattikorkeakoulu	1 130	525	246	115
Kulttuuriala	83	52	18	9
Viestinnän ko	83	52	18	9
Yhteiskuntatieteiden, liiketalouden ja hallinnon ala	585	319	72	55
Degree Programme in International Business	377	177	42	30
Liiketalouden ko	208	142	30	25
Luonnontieteiden ala	88	49	20	13
Tietojenkäsittelyn ko	88	49	20	13
Tekniikan ja liikenteen ala	374	105	136	38
Degree Programme in Environmental Engineering	161	67	43	26
Rakennustekniikan ko	90	28	26	9
Kone- ja tuotantotekniikan ko	71	7	37	1
Talotekniikan ko	52	3	30	2

Liitetaulukko 4 jatkuu

Ammattikorkeakoulu	Hakemuksia		Opiskelupaikan vastaanottaneita	
Koulutusala				
Hakukohde	Yhteensä	Naisia	Yhteensä	Naisia
Turun ammattikorkeakoulu	1 640	894	448	264
Kulttuuriala	41	30	22	17
Kuvataiteen ko	20	12	8	6
Muotoilun ko	21	18	14	11
Yhteiskuntatieteiden, liiketalouden ja hallinnon ala	712	373	174	120
Degree Programme in International Business	341	168	41	24
Liiketalouden ko	252	180	116	85
Degree Programme in International Business/Diplomstudiegang in Internationaler Betriebswirtschaft	119	25	17	11
Luonnontieteiden ala	33	12	19	5
Tietojenkäsittelyn ko	28	11	18	5
Degree Programme in Business Information Technology	5	1	1	–
Tekniikan ja liikenteen ala	490	91	132	38
Bio- ja elintarviketekniikan ko	11	6	–	–
Tietotekniikan ko	58	8	28	6
Degree Programme in Information Technology	202	27	31	8
Kone- ja tuotantotekniikan ko	59	4	35	1
Degree Programme in Business Information Technology	137	28	18	7
Laboratorioalan ko	23	18	20	16
Luonnonvara- ja ympäristöala	16	4	15	4
Kala- ja ympäristötalouden ko	16	4	15	4
Sosiaali-, terveys- ja liikunta-ala	348	294	86	80
Degree Programme in Nursing	106	68	21	17
Sosiaalialan ko	178	168	28	27
Bioanalytiikan ko	10	9	8	8
Fysioterapian ko	8	5	5	5
Hoitotyön ko	33	31	15	14
Radiografian ja sädehoidon ko	3	3	2	2
Suun terveydenhuollon ko	6	6	5	5
Toimintaterapian ko	4	4	2	2
Vaasan ammattikorkeakoulu	1 135	402	256	123
Vasa yrkeshögskola				
Yhteiskuntatieteiden, liiketalouden ja hallinnon ala	394	175	95	73
Det samhällsvetenskapliga, företagsekonomiska och administrativa området				
Degree Programme in International Business	313	112	48	33
Liiketalouden ko	45	35	26	24
UP i företagsekonomi	19	12	12	8
PK-sektorin yrittäjyyden ja liiketoimintaosaamisen jko	17	16	9	8
Tekniikan ja liikenteen ala	408	95	124	20
Tietotekniikan ko	25	5	7	–
Degree Programme in Information Technology	337	83	82	16
Kone- ja tuotantotekniikan ko	46	7	35	4
Matkailu-, ravitsemis- ja talousala	333	132	37	30
Degree Programme in Hotel and Restaurant Business	302	107	24	17
Hotelli- ja ravintola-alan ko	31	25	13	13

Liitetaulukko 4 jatkuu

Ammattikorkeakoulu Koulutusala Hakukohde	Hakemuksia		Opiskelupaikan vastaanottaneita	
	Yhteensä	Naisia	Yhteensä	Naisia
Yrkehögskolan Sydväst	56	9	47	8
Det samhällsvetenskapliga, företagsekonomiska och administrativa området	3	1	3	1
UP i företagsekonomi	3	1	3	1
Teknik och kommunikation	39	2	32	2
UP för byggnadsteknik	3	–	3	–
UP för sjöfart	28	2	23	2
UP i elektroteknik	1	–	1	–
UP för maskin- och produktionsteknik	4	–	3	–
UP i informationsteknik	3	–	2	–
Social-, hälso- och idrottsområdet	14	6	12	5
UP för idrott och hälsopromotion	14	6	12	5

Postitus
2 lk kirje

Port Payé
Finlande
126676

Suomen
Posti Oyj

SVT Suomen virallinen tilasto
Finlands officiella statistik
Official Statistics of Finland

Koulutus 2004:1
Utbildning
Education

Lisätietoja – Förfrågningar – Inquiries:
Miikka Paajavuori (09) 1734 3678
Leena-Marja Åkerblom (09) 1734 3277
Liisa Nahkuri (09) 1734 3276

Vastaava tilastojohtaja – Ansvarig statistikdirektör – Director in charge:
Riitta Harala

Koulutus-sarjan julkaisut ja käsikirjat vuonna 2004:

Tuote nro

9538 Korkeakouluihin hakeneet ja hyväksytyt 2003 (ilmestynyt)

9848 Koulutuksen järjestäjät ja oppilaitokset 2003 (huhtikuu)

9741 Oppilaitostilastot 2004 (joulukuu)

9921 Koulutuskoodimuutokset 2003 (kesäkuu)

9525 Koulutusluokitus 2003 (lokakuu)