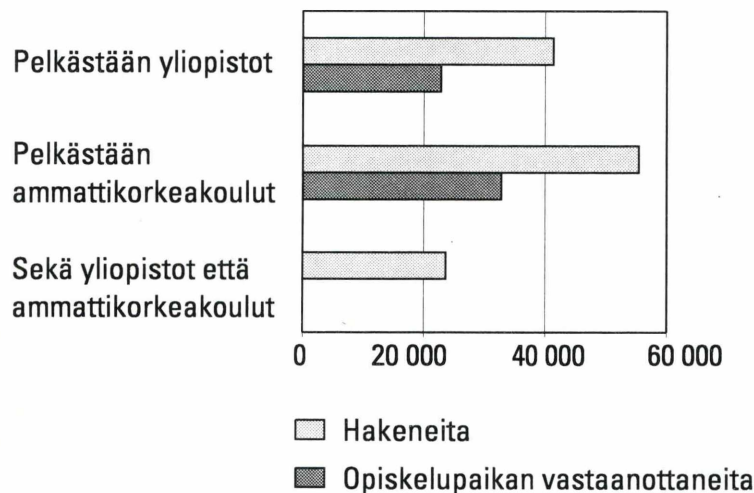


# Korkeakouluihin hakeneet ja hyväksytyt 2001

## Yliopistoihin ja ammattikorkeakouluihin hakeneet ja hyväksytyistä opiskelupaikan vastaanottaneet 2001



# Sisältö

1. Johdanto .....	3
2. Yliopistoihin hakeutuminen ja pääsy 2001 .....	4
3. Ammattikorkeakouluihin hakeutuminen ja pääsy 2001 .....	10
4. Aineisto ja käsitteet .....	15

## Liitetaulukot:

1. Yliopistoihin hakeneet ja hyväksytyistä opiskelupaikan vastaanottaneet yliopiston, tiedekunnan ja hakukohteen mukaan 2001 .....	18
2. Erillisvalinnoilla yliopistoihin hakeneet ja hyväksytyistä opiskelupaikan vastaanottaneet yliopiston, tiedekunnan ja hakukohteen mukaan 2001 .....	32
3. Ammattikorkeakoulujen yhteishaussa hakeneet ja hyväksytyistä opiskelupaikan vastaanottaneet ammattikorkeakoulun, koulutusalan ja hakukohteen mukaan 2001 .....	43
4. Ammattikorkeakoulujen yhteishaun ulkopuoliseen koulutukseen (vieraskielinen koulutus ja aikuiskoulutus) hakeneet ja hyväksytyistä opiskelupaikan vastaanottaneet ammattikorkeakoulun, koulutusalan ja hakukohteen mukaan 2001 .....	59

## Taulukoissa käytetyt symbolit

Ei mitään ilmoitettavaa	–
Tietoa ei ole saatu tai se on liian epävarma esitettäväksi	..
Kaikki valintakelpoiset hyväksyttiin (valintakelpoisuus tarkoittaa esimerkiksi, että koulutus edellyttää hyväksytyä valintakoetta)	++
Ketään ei hyväksytty kyseiseen valintayksikköön kyseisellä pohjakoulutuksella	--

# 1. Johdanto

## Korkeakouluihin hakeneita 120 400, opiskelupaikan saaneita 55 500

Korkeakouluihin haki syksyllä 2001 alkavaan koulutukseen yhteensä 120 400 henkilöä, näistä 55 500 hyväksyttiin ja otti opiskelupaikan vastaan. Hakeneista 20 prosenttia eli 23 600 haki sekä yliopistoon että ammattikorkeakouluun. Pelkästään yliopistoihin haki 41 400 ja pelkästään ammattikorkeakouluihin 55 400. Yhden opiskelupaikan säännöksen mukaan yliopistoihin ja ammattikorkeakouluihin hyväksytty voi samana lukuvuonna ottaa vastaan vain yhden korkeakoulututkintoon johtavan opiskelupaikan. Hyväksytyistä opiskelupaikan vastaanotti yliopistoissa 22 800 ja ammattikorkeakouluissa 32 700. Korkeakouluihin hakeneiden määrä väheni edellisestä syksystä 1 100:lla ja vastaavasti opiskelupaikan saaneiden määrä lisääntyi 2 700:lla.

Naisia korkeakouluihin hakeneista oli 58 prosenttia ja opiskelupaikan vastaanottaneista 55 prosenttia. Naisten osuus sekä hakeneissa että opiskelupaikan vastaanottaneissa laski yhden prosenttiyksikön edelliseen syksyyn verrattuna. Naisista 22 prosenttia haki sekä yliopistoihin että ammattikorkeakouluihin. Miehillä vastaava osuus oli 16 prosenttia. Opiskelupaikan vastaanottaneista nuorimpaan 19-vuotiaiden ikäryhmään kuului 23 prosenttia ja hakeneista 21 prosenttia. Vähintään 25-vuotiaita opiskelupaikan

vastaanottaneista oli 26 prosenttia ja hakeneista 28 prosenttia. Nuorimmassa ikäryhmässä haettiin muita innokkaammin yhtä aikaa sekä yliopistoon että ammattikorkeakouluun. Molempiin hakeneiden osuus ikäryhmän kaikista hakeneista oli 19-vuotiaissa 32 prosenttia, kun se vastaavasti yli 25-vuotiaiden ryhmässä oli 17 prosenttia.

Korkeakoulupaikan vastaanottaneita oli kaikissa ikäryhmissä ammattikorkeakouluissa enemmän kuin yliopistoissa, mutta erot poikkeavat ikäryhmittäin huomattavasti. Nuorimmassa ikäryhmässä ammattikorkeakoulusta ja yliopistosta opiskelupaikan vastaanottaneita oli melkein saman verran eli 6 500 ja 6 400. Vastaavasti 21-vuotiaiden ikäryhmässä ammattikorkeakouluopiskelupaikan vastaanottaneita oli lähes 90 prosenttia enemmän kuin yliopisto-opiskelupaikan vastaanottaneita, kun taas 24-vuotiaissa vain vajaat 20 prosenttia enemmän. Yli 35-vuotiaissa ammattikorkeakouluissa opiskelupaikan vastaanottaneiden määrä oli yli kaksinkertainen verrattuna yliopistojen vastaavaan. Pelkästään ammattikorkeakouluihin haettiin useammin kuin pelkästään yliopistoihin. Tämä oli kaikkein tavallisinta 22-vuotiaissa ja sitä nuoremmissa ikäryhmissä.

**Taulukko 1.1**

**Yliopistoihin ja ammattikorkeakouluihin hakeneet ja hyväksytyistä opiskelupaikan vastaanottaneet henkilöt sukupuolen mukaan 2001**

Hakukohde	Hakeneita			Opiskelupaikan vastaanottaneita		
	Yhteensä	Miehiä	Naisia	Yhteensä	Miehiä	Naisia
Pelkästään yliopistokoulutukseen	41 385	17 511	23 874	22 822	9 951	12 871
Pelkästään ammattikorkeakoulutukseen	55 444	24 709	30 735	32 660	14 972	17 688
Sekä yliopisto- että ammattikorkeakoulutukseen	23 575	7 857	15 718	–	–	–
<b>Yhteensä</b>	<b>120 404</b>	<b>50 077</b>	<b>70 327</b>	<b>55 482</b>	<b>24 923</b>	<b>30 559</b>

## 2. Yliopistoihin hakeutuminen ja pääsy 2001

### Opiskelupaikka yliopistoon 22 800:lle

Yliopistoihin haki syksyllä 2001 alkavaan koulutukseen 65 000 henkilöä. Koska sama henkilö voi hakea useampaan eri hakukohteeseen, oli näillä henkilöillä hakemuksia yhteensä 148 900. Yliopistoihin hyväksytyistä opiskelupaikan vastaanotti 22 800 henkilöä. Henkilö voi ottaa vastaan vain yhden korkeakoulupaikan, mutta tulla hyväksytyksi useisiin eri hakukohteisiin. Näitä eri hakukohteisiin hyväksymisiä oli yhteensä 29 400. Opiskelupaikan vastaanottaneista vajaan 3 900 tuli hyväksytyksi erillisvalinnan kautta. Erillisvalinnan hakukohteisiin jätettiin 12 000 hakemusta ja hyväksymisiä oli 4 400. Yliopistosta opiskelupaikan vastaanottaneiden määrä kasvoi edellisestä vuodesta 6 prosenttia ja hakeneiden määrä yhden prosentin. Opiskelupaikan vastaanottaneiden osuus hakeneista nousi edellisen vuoden 33 prosentista 35 prosenttiin vuonna 2001.

Yliopistoihin hakeneista 61 prosenttia ja opiskelupaikan vastaanottaneista 56 prosenttia oli naisia. Osuudet ovat suunnilleen samat kuin edellisenä vuonna. Naiset ovat enemmistönä useimmilla opinnoilla. Ainoastaan teknillistieteellisellä alalla miehiä on edelleen selvä enemmistö opiskelupaikan vastaanottaneista, 76 prosenttia. Teknillistieteellisellä alalla naisten osuus on kuitenkin kasvanut edellisestä vuodesta kaksi prosenttiyksikköä. Myös luonnontieteellisellä ja kauppatieteellisellä alalla opiskelupaikan vastaanottaneissa miehiä oli hieman yli puolet.

Opiskelupaikan vastaanottaneista 28 prosenttia oli 19-vuotiaita, miehistä 35 prosenttia ja naisista 23

**Taulukko 2.1**  
Yliopistoihin hakeneet ja hyväksytyt/opiskelupaikan vastaanottaneet henkilöt 1994–2001

Vuosi	Hakeneita	Hyväksytyt / opiskelupaikan vastaanottaneita <sup>1)</sup>
1994	58 736	16 743
1995	61 040	18 045
1996	61 439	18 308
1997	61 869	18 614
1998	58 867	19 323
1999	61 801	21 037
2000	64 290	21 494
2001	64 960	22 822

<sup>1)</sup> Vuosien 1994–1999 luvut tarkoittavat hyväksytyjä henkilöitä ja vuosien 2000 ja 2001 luvut hyväksytyistä opiskelupaikan vastaanottaneita henkilöitä.

prosenttia. Hakeneissa 19-vuotiaiden osuus oli 23 prosenttia. Nuorimmassa ikäluokassa hakijoista 43 prosenttia sai opiskelupaikan yliopistosta. Opiskelupaikan vastaanottaneista 25 prosenttia oli vähintään 25-vuotiaita, miehistä 23 prosenttia ja naisista 26 prosenttia. Hakijoista vähintään 25-vuotiaiden osuus oli vastaavasti 27 prosenttia. Nuorimpia olivat teknillistieteelliseltä alalta opiskelupaikan saaneet, joista 55 prosenttia oli 19-vuotiaita. Luonnontieteellisellä alalla 19-vuotiaiden osuus oli runsas kolmannes. Vastaavasti terveystieteiden alalla opiskelupaikan vastaanottaneista yli neljä viidesosaa oli vähintään 25-vuotiaita.

**Taulukko 2.2**

Yliopistoihin hakeneet ja hyväksytyistä opiskelupaikan vastaanottaneet henkilöt iän ja sukupuolen mukaan 2001

Ikä	Hakeneita			Opiskelupaikan vastaanottaneita		
	Yhteensä	Miehiä	Naisia	Yhteensä	Miehiä	Naisia
–19	15 095	6 218	8 877	6 421	3 463	2 958
20	11 261	3 559	7 702	3 949	1 223	2 726
21	7 856	3 302	4 554	2 705	1 156	1 549
22	5 293	2 293	3 000	1 640	730	910
23	4 016	1 652	2 364	1 286	530	756
24	3 613	1 513	2 100	1 202	517	685
25–29	8 874	3 792	5 082	2 794	1 263	1 531
30–34	3 474	1 352	2 122	1 015	444	571
35–39	2 272	766	1 506	670	253	417
40–	3 206	921	2 285	1 140	372	768
<b>Yhteensä</b>	<b>64 960</b>	<b>25 368</b>	<b>39 592</b>	<b>22 822</b>	<b>9 951</b>	<b>12 871</b>

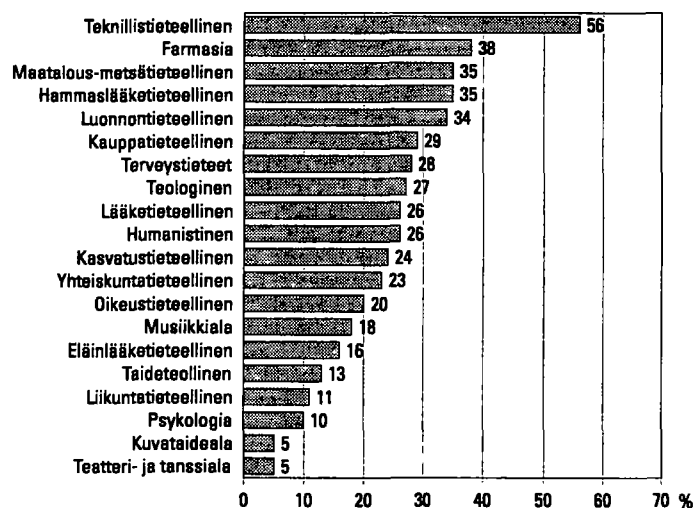
## Åbo Akademin hakijoista lähes 50 prosentille opiskelupaikka, Teatterikorkeakoulun hakijoista 5 prosentille

Opiskelupaikan vastaanottaneiden osuudessa hakeneista on eroja sekä yliopistojen että opintoalojen välillä. Vuonna 2001 Åbo Akademiin hakeneista hyväksyttiin ja otti opiskelupaikan vastaan 49 prosenttia. Svenska handelshögskolaniin hakeneista opiskelupaikan sai 44 prosenttia ja Teknilliseen korkeakouluun hakeneista 43 prosenttia. Vastaavasti Teatterikorkeakouluun hakeneista opiskelupaikan sai 5 prosenttia.

Teknillistieteelliselle opintoalalle hakeneista 56 prosenttia hyväksyttiin ja otti opiskelupaikan vastaan. Vaikeinta oli päästä teatteri- ja tanssialan sekä kuvataidealan koulutukseen, jossa vastaavat osuudet olivat 5 prosenttia.

Opiskelupaikan vastaanottaneista todistusten perusteella ilman valintakoetta hyväksytyjä henkilöitä oli 5 300. Näistä 31 prosenttia oli luonnontieteellisellä opintoalalla ja saman verran teknillistieteellisellä opintoalalla.

**Kuvio 2.1**  
Opiskelupaikan vastaanottaneiden osuus (%) opintoalalle hakeneista 2001 (opetushallinnon luokitus)



**Taulukko 2.3**

### Yliopistoihin hakeneet ja hyväksytyistä opiskelupaikan vastaanottaneet yliopistoittain 2001

Yliopisto	Hakemuksia haku-kohteittain	Hakeneita henkilöitä yliopistoittain		Valintakokeisiin osallistuneita haku-kohteittain		Valintakokeisiin osallistuneita henkilöitä yliopistoittain		Hyväksymisiä haku-kohteittain	Opiskelupaikan vastaanottaneita	
		Yhteensä	Naisia	Yhteensä	Naisia	Yhteensä	Naisia		Yhteensä	Naisia
Helsingin yliopisto	27 726	18 550	12 481	17 891	12 133	8 132	5 550	4 271	2 875	
Turun yliopisto	16 610	10 758	7 471	9 066	6 099	4 266	3 027	1 993	1 297	
Åbo Akademi	3 574	2 042	1 248	2 091	1 198	810	1 266	994	597	
Oulun yliopisto	14 919	8 574	5 268	7 630	4 644	2 815	2 958	2 232	1 167	
Tampereen yliopisto	16 577	11 817	8 388	9 277	6 503	4 454	2 207	1 776	1 261	
Jyväskylän yliopisto	16 953	11 194	7 847	7 207	5 263	3 752	3 220	2 155	1 426	
Teknillinen korkeakoulu	11 071	4 192	1 103	7 611	2 724	688	2 028	1 818	464	
Helsingin kauppakorkeakoulu	2 881	2 647	1 233	2 239	2 024	973	661	582	263	
Svenska handelshögskolan	879	855	355	573	573	240	427	376	169	
Turun kauppakorkeakoulu	1 793	1 785	945	1 445	1 440	784	334	326	185	
Vaasan yliopisto	2 761	1 863	1 027	1 962	1 302	727	906	752	374	
Lappeenrannan teknillinen korkeakoulu	3 938	2 281	766	2 575	1 505	503	995	864	296	
Tampereen teknillinen korkeakoulu	9 033	3 693	1 004	5 532	2 189	513	1 430	1 282	280	
Kuopion yliopisto	3 811	3 007	1 918	2 044	1 663	1 167	1 312	1 054	679	
Joensuun yliopisto	7 679	5 561	3 922	3 936	2 996	2 114	1 835	1 256	816	
Sibelius-Akatemia	1 012	944	505	679	637	329	179	171	95	
Taideteollinen korkeakoulu	2 353	2 353	1 610	2 194	2 194	1 494	241	234	162	
Lapin yliopisto	3 259	2 733	1 978	1 648	1 393	985	682	583	404	
Teatterikorkeakoulu	1 547	1 467	975	1 459	1 389	916	75	75	47	
Kuvataideakatemia	512	512	323	28	28	14	28	28	14	
<b>Yhteensä</b>	<b>148 888</b>	<b>96 828</b>	<b>60 367</b>	<b>87 087</b>	<b>57 897</b>	<b>35 676</b>	<b>29 361</b>	<b>22 822</b>	<b>12 871</b>	

**Taulukko 2.4****Yliopistoihin hakeneet ja hyväksytyistä opiskelupaikan vastaanottaneet opintoaloittain (opetushallinnon luokitus) 2001**

Opintoala	Hakemuksia haku-kohteittain	Hakeneita henkilöitä opintoaloittain		Valintakokeisiin osallistuneita haku-kohteittain			Hyväksymisiä haku-kohteittain	Opiskelupaikan vastaanottaneita	
		Yhteensä	Naisia	Yhteensä	Naisia	Yhteensä		Naisia	
Teologinen	1 133	1 057	643	978	929	578	304	284	180
Humanistinen	22 547	12 776	9 382	14 778	8 448	6 282	4 143	3 262	2 599
Taideteollinen	2 795	2 698	1 852	2 498	2 433	1 665	385	353	243
Musiikkiala	1 012	944	505	679	637	329	179	171	95
Teatteri- ja tanssiala	1 547	1 467	975	1 459	1 389	916	75	75	47
Kasvatustieteellinen	25 773	10 181	8 476	7 332	3 544	3 054	2 767	2 396	2 022
Liikuntatieteellinen	1 384	884	418	535	340	166	101	99	51
Yhteiskuntatieteellinen	14 034	9 399	6 298	8 939	5 918	4 008	2 555	2 121	1 463
Psykologia	1 821	1 551	1 350	1 159	988	877	166	160	144
Terveystieteet	2 351	1 575	1 378	1 117	726	662	472	444	400
Oikeustieteellinen	2 799	2 759	1 548	2 219	2 204	1 242	555	554	306
Kauppatieteellinen	12 531	9 216	4 258	8 815	6 311	2 978	3 002	2 698	1 318
Luonnontieteellinen	25 440	11 551	5 753	14 378	6 178	3 424	7 494	3 892	1 805
Maatalous-metsätieteellinen	1 227	1 198	746	952	934	585	544	425	249
Teknillistieteellinen	27 959	8 540	2 230	17 926	4 975	1 179	5 475	4 784	1 140
Lääketieteellinen	2 232	2 171	1 447	1 854	1 826	1 217	560	558	365
Hammaslääketieteellinen	239	239	162	206	206	141	83	83	56
Eiäinlääketieteellinen	344	344	321	293	293	274	55	55	51
Farmasia	1 208	993	821	942	764	638	418	380	323
Kuvataideala	512	512	323	28	28	14	28	28	14
<b>Yhteensä</b>	<b>148 888</b>	<b>80 055</b>	<b>48 886</b>	<b>87 087</b>	<b>49 071</b>	<b>30 229</b>	<b>29 361</b>	<b>22 822</b>	<b>12 871</b>

Taulukoissa 2.3 ja 2.4 on esitetty hakeneet ja hyväksytyistä opiskelupaikan vastaanottaneet yliopistoittain ja opintoaloittain. Opiskelupaikan vastaanottaneena henkilö on molempien taulukoiden luvuissa vain yhteen kertaan, mutta eri yliopistoissa samoin kuin eri opintoaloilla sama henkilö voi esiintyä haki-

jana useampaan kertaan. Näin ollen esim. teknillistieteelliselle opintoalalle useampaan yliopistoon hakenut henkilö on tämän opintoalan hakijana (taulukossa 2.4 ja kuviossa 2.1) vain yhteen kertaan, mutta voi olla vastaavasti hakijana useampaan eri teknilliseen korkeakouluun (taulukossa 2.3).

**Taulukko 2.5**
**Hyväksytyistä opiskelupaikan vastaanottaneet yliopiston ja opintoalan (opetushallinnon luokitus) mukaan 2001**

Opintoala	Opiskelupaikan vastaanottaneita									
	Yhteensä	Yliopisto								
	HY	TY	ÅA	OY	TaY	JY	TKK	HKKK	Hanken	TKKK
Teologinen	284	206	–	28	–	–	–	–	–	–
Humanistinen	3 262	976	552	159	270	356	507	–	–	–
Taideteollinen	353	–	–	–	–	–	–	–	–	–
Musiikkiala	171	–	–	–	–	–	–	–	–	–
Teatteri- ja tanssiala	75	–	–	–	–	–	–	–	–	–
Kasvatustieteellinen	2 396	490	327	170	348	224	345	–	–	–
Liikuntatieteellinen	99	–	–	–	–	–	99	–	–	–
Yhteiskuntatieteellinen	2 121	500	195	143	18	540	208	–	–	–
Psykologia	160	–	34	13	–	34	64	–	–	–
Terveystieteet	444	–	43	23	59	68	69	–	–	–
Oikeustieteellinen	554	271	131	27	–	–	–	–	–	–
Kauppatieteellinen	2 698	–	–	120	144	186	293	–	582	376
Luonnontieteellinen	3 892	1 071	541	146	547	264	570	–	–	–
Maatalous-metsätieteellinen	425	375	–	–	–	–	–	–	–	–
Teknillistieteellinen	4 784	–	59	145	688	–	–	1 818	–	–
Lääketieteellinen	558	102	111	–	115	104	–	–	–	–
Hammaslääketieteellinen	83	40	–	–	43	–	–	–	–	–
Eläinlääketieteellinen	55	55	–	–	–	–	–	–	–	–
Farmasia	380	185	–	20	–	–	–	–	–	–
Kuvataideala	28	–	–	–	–	–	–	–	–	–
<b>Yhteensä</b>	<b>22 822</b>	<b>4 271</b>	<b>1 993</b>	<b>994</b>	<b>2 232</b>	<b>1 776</b>	<b>2 155</b>	<b>1 818</b>	<b>582</b>	<b>376</b>

**Taulukko 2.5 jatkuu**

Opintoala	Opiskelupaikan vastaanottaneita									
	Yhteensä	Yliopisto								
	VY	LTKK	TTKK	KY	JoY	SibA	TaiK	LaY	TeaK	KuvA
Teologinen	284	–	–	–	–	50	–	–	–	–
Humanistinen	3 262	187	–	–	–	255	–	–	–	–
Taideteollinen	353	–	–	–	–	–	234	119	–	–
Musiikkiala	171	–	–	–	–	–	171	–	–	–
Teatteri- ja tanssiala	75	–	–	–	–	–	–	–	75	–
Kasvatustieteellinen	2 396	–	–	–	–	352	–	–	140	–
Liikuntatieteellinen	99	–	–	–	–	–	–	–	–	–
Yhteiskuntatieteellinen	2 121	64	–	–	94	160	–	–	199	–
Psykologia	160	–	–	–	–	15	–	–	–	–
Terveystieteet	444	–	–	–	182	–	–	–	–	–
Oikeustieteellinen	554	–	–	–	–	–	–	–	125	–
Kauppatieteellinen	2 698	379	194	–	45	53	–	–	–	–
Luonnontieteellinen	3 892	–	–	–	432	321	–	–	–	–
Maatalous-metsätieteellinen	425	–	–	–	–	50	–	–	–	–
Teknillistieteellinen	4 784	122	670	1 282	–	–	–	–	–	–
Lääketieteellinen	558	–	–	–	126	–	–	–	–	–
Hammaslääketieteellinen	83	–	–	–	–	–	–	–	–	–
Eläinlääketieteellinen	55	–	–	–	–	–	–	–	–	–
Farmasia	380	–	–	–	175	–	–	–	–	–
Kuvataideala	28	–	–	–	–	–	–	–	–	28
<b>Yhteensä</b>	<b>22 822</b>	<b>752</b>	<b>864</b>	<b>1 282</b>	<b>1 054</b>	<b>1 256</b>	<b>171</b>	<b>234</b>	<b>583</b>	<b>75</b>

**Taulukko 2.6****Ilman valintakoetta hyväksytyistä opiskelupaikan vastaanottaneet yliopiston ja opintoalan (opetushallinnon luokitus) mukaan 2001**

Opintoala	Ilman valintakoetta hyväksytyjä opiskelupaikan vastaanottaneita																		
	Yhteensä	Yliopisto	HY	TY	ÅA	OY	TaY	JY	TKK	HKKK	Hanken	TKKK	VY	LTKK	TTKK	KY	JoY	SibA	LaY
Teologinen	16	6	–	4	–	–	–	–	–	–	–	–	–	–	–	–	6	–	–
Humanistinen	458	121	40	7	21	36	179	–	–	–	–	–	21	–	–	–	33	–	–
Taideteollinen	5	–	–	–	–	–	–	–	–	–	–	–	–	–	–	–	–	–	5
Musiikkiala	1	–	–	–	–	–	–	–	–	–	–	–	–	–	–	–	–	1	–
Kasvatustieteellinen	223	10	7	1	17	69	57	–	–	–	–	–	–	–	–	–	39	–	23
Liikuntatieteellinen	4	–	–	–	–	–	4	–	–	–	–	–	–	–	–	–	–	–	–
Yhteiskuntatieteellinen	479	96	42	47	2	163	53	–	–	–	–	–	6	–	–	11	36	–	23
Psykologia	24	–	4	13	–	6	1	–	–	–	–	–	–	–	–	–	–	–	–
Terveystieteet	175	–	3	1	11	36	69	–	–	–	–	–	–	–	–	55	–	–	–
Oikeustieteellinen	20	–	9	6	–	–	–	–	–	–	–	–	–	–	–	–	–	–	5
Kauppatieteellinen	489	–	–	64	13	27	122	–	64	89	9	49	4	–	45	3	–	–	–
Luonnontieteellinen	1 650	295	224	56	168	99	385	–	–	–	–	–	–	–	240	183	–	–	–
Maatalous-metsätieteellinen	38	36	–	–	–	–	–	–	–	–	–	–	–	–	–	–	2	–	–
Teknillistieteellinen	1 621	–	20	86	246	–	–	444	–	–	–	51	293	481	–	–	–	–	–
Lääketieteellinen	7	2	1	–	–	2	–	–	–	–	–	–	–	–	–	2	–	–	–
Farmasia	46	39	–	1	–	–	–	–	–	–	–	–	–	–	–	6	–	–	–
<b>Yhteensä</b>	<b>5 256</b>	<b>605</b>	<b>350</b>	<b>286</b>	<b>478</b>	<b>438</b>	<b>870</b>	<b>444</b>	<b>64</b>	<b>89</b>	<b>9</b>	<b>127</b>	<b>297</b>	<b>481</b>	<b>359</b>	<b>302</b>	<b>1</b>	<b>56</b>	

## Luokanopettajan koulutuksessa opiskelupaikan vastaanottaneista 22 prosenttia miehiä

Syksyllä 2001 alkavaan luokanopettajan koulutukseen haki 6 600 ja opiskelupaikan vastaanottaneita oli runsas 1 000. Koulutukseen hakeneista oli 19 prosenttia miehiä ja opiskelupaikan vastaanottaneista 22 prosenttia. Edellisestä vuodesta koulutukseen hakeneiden määrä kasvoi 700:lla ja opiskelupaikan vastaanottaneiden määrä runsaalla 100:lla. Lastentarhanopettajan koulutukseen hakeneita oli yhteensä vajaa 2 800, joista hyväksyttiin ja opiske-

lupaikan vastaanotti runsaat 500 opiskelijaa. Koulutukseen hakeneista oli 8 prosenttia miehiä ja opiskelupaikan vastaanottaneista 6 prosenttia. Sekä lastentarhanopettajan koulutukseen hakeneiden että sieltä opiskelupaikan saaneiden määrät laskivat jonkin verran. Luokanopettajan ja lastentarhanopettajan koulutukseen hakeneissa oli vajaat 1 300 sellaista, jotka olivat hakeneet molempiin koulutuksiin.

**Taulukko 2.7****Luokanopettajan, lastentarhanopettajan ja varhaiskasvatuksen koulutukseen hakeneet ja hyväksytyistä opiskelupaikan vastaanottaneet sukupuolen mukaan 2001**

Koulutus	Yhteensä	Miehiä	Naisia
<b>Luokanopettajan koulutus</b>			
Hakeneita	6 611	1 289	5 322
näistä erillisvalinnan kautta	866	131	735
Opiskelupaikan vastaanottaneita	1 036	226	810
näistä erillisvalinnan kautta	187	38	149
<b>Lastentarhanopettajan tai varhaiskasvatuksen koulutus</b>			
Hakeneita	2 759	212	2 547
näistä erillisvalinnan kautta	255	11	244
Opiskelupaikan vastaanottaneita	548	33	515
näistä erillisvalinnan kautta	101	3	98



## Erillisvalinnoilla opiskelupaikka 3 900:lle

Yliopistot valitsevat osan opiskelijoista erillisvalinnoilla, joilla tarkoitetaan esimerkiksi avoimia yliopisto-opintoja suorittaneiden, ulkomaalaisten opiskelijoiden ja siirto-opiskelijoiden valintaa. Lisäksi järjestetään esimerkiksi koulutusta, jossa insinöörit suorittavat diplomi-insinöörin tutkinnon. Erillisvalinnoilla yliopistoihin hyväksyttiin ja otti opiskelupaikan vas-

taan yhteensä 3 900 opiskelijaa. Erillisvalintoja oli useimmilla opintoaloilla ja lähes kaikissa yliopistoissa. Eniten erillisvalinnoilla opiskelupaikan saaneita oli teknillistieteellisellä alalla, vajaat 1 100 opiskelijaa. Luonnontieteellisellä alalla opiskelupaikan sai tätä kautta runsaat 600 hakijaa ja kauppatieteellisellä alalla runsaat 500 hakijaa.

**Taulukko 2.8**

**Erillisvalinnoilla hyväksytyistä opiskelupaikan vastaanottaneet yliopiston ja opintoalan (opetushallinnon luokitus) mukaan 2001**

Opintoala	Erillisvalinnoilla hyväksytyistä opiskelupaikan vastaanottaneita																		
	Yhteensä	Yliopisto																	
	HY	TY	ÅA	OY	TaY	JY	TKK	HKKK	Hanken	TKKK	VY	LTKK	TTKK	KY	JoY	SibA	TaiK	LaY	
Teologinen	15	8	–	1	–	–	–	–	–	–	–	–	–	–	6	–	–	–	
Humanistinen	433	155	49	4	22	36	129	–	–	–	–	6	–	–	32	–	–	–	
Taideteollinen	107	–	–	–	–	–	–	–	–	–	–	–	–	–	–	–	102	5	
Musiikkiala	15	–	–	–	–	–	–	–	–	–	–	–	–	–	–	15	–	–	
Kasvatustieteellinen	450	133	48	–	56	75	70	–	–	–	–	–	–	–	45	–	–	23	
Liikuntatieteellinen	4	–	–	–	–	–	4	–	–	–	–	–	–	–	–	–	–	–	
Yhteiskuntatieteellinen	411	89	47	8	2	163	29	–	–	–	–	6	–	11	33	–	–	23	
Psykologia	11	–	4	–	–	6	1	–	–	–	–	–	–	–	–	–	–	–	
Terveystieteet	108	–	3	–	9	36	7	–	–	–	–	–	–	53	–	–	–	–	
Oikeustieteellinen	15	–	9	6	–	–	–	–	–	–	–	–	–	–	–	–	–	–	
Kauppatieteellinen	536	–	–	28	13	27	85	–	113	88	52	83	44	–	3	–	–	–	
Luonnontieteellinen	640	99	120	20	15	32	142	–	–	–	–	–	–	178	34	–	–	–	
Maatalous-metsätieteellinen	38	36	–	–	–	–	–	–	–	–	–	–	–	–	2	–	–	–	
Teknillistieteellinen	1 055	–	3	4	70	–	–	408	–	–	–	52	273	245	–	–	–	–	
Lääketieteellinen	6	2	1	–	–	2	–	–	–	–	–	–	–	1	–	–	–	–	
Eläinlääketieteellinen	3	3	–	–	–	–	–	–	–	–	–	–	–	–	–	–	–	–	
Farmasia	6	–	–	1	–	–	–	–	–	–	–	–	–	5	–	–	–	–	
<b>Yhteensä</b>	<b>3 853</b>	<b>525</b>	<b>284</b>	<b>72</b>	<b>187</b>	<b>377</b>	<b>467</b>	<b>408</b>	<b>113</b>	<b>88</b>	<b>52</b>	<b>147</b>	<b>317</b>	<b>245</b>	<b>248</b>	<b>155</b>	<b>15</b>	<b>102</b>	<b>51</b>

### 3. Ammattikorkeakouluihin hakeutuminen ja pääsy 2001

#### Opiskelupaikka ammattikorkeakouluun 32 700:lle

Ammattikorkeakouluihin haki syksyllä 2001 alka-vaan koulutukseen 79 000 henkilöä, ja sinne hyväksytyistä otti opiskelupaikan vastaan 32 700 henkilöä. Hakeneiden määrä väheni 4 prosenttia ja opiskelupaikan vastaanottaneiden määrä vastaavasti kasvoi 4 prosenttia edellisestä syksystä Ammattikorkeakouluihin hakeminen tapahtuu pääasiassa ammattikorkeakoulujen yhteishaun kautta, jossa henkilö valitsee hakukorttiin yhdestä neljään hakukohtetta. Vieraskielinen koulutus ja aikuiskoulutus ovat yhteishaun ulkopuolista koulutusta ja sinne haetaan suoraan kyseisiin ammattikorkeakouluihin. Sama henkilö voi myös hakea sekä yhteishaussa että sen ulkopuolella olevaan koulutukseen. Opiskelupaikkoja korkeakouluista henkilö voi ottaa vain yhden. Yhteishaussa olleista eri hakukohteista ja suoraan tapahtuneista ha-

kemisista tuli yhteensä 213 600 hakemusta. Näistä oli yhteishaun hakutapauksia 194 000 ja yhteishaun ulkopuoliseen koulutukseen jätettyjä hakemuksia 19 600. Opiskelupaikan vastaanottaneista 25 600 tuli yhteishaun kautta, ja loput 7 100 saivat opiskelupaikan vieraskielisestä koulutuksesta tai aikuiskoulutuksesta.

Kaikista hakeneista pelkästään nuorten koulutukseen haki vajaat 69 000 ja pelkästään aikuiskoulutukseen vajaat 8 600 henkilöä. Niitä jotka hakivat molempiin oli vajaat 1 500. Nuorten koulutuksessa opiskelupaikan vastaanottaneita oli 27 200 ja aikuiskoulutuksessa 5 500. Ammattikorkeakouluihin hakeneista 59 prosenttia oli naisia ja opiskelupaikan vastaanottaneista 54 prosenttia. Naisten osuus on laskenut noin prosenttiyksikön sekä hakeneissa että

**Taulukko 3.1**

**Ammattikorkeakouluihin hakoneet ja hyväksytyistä opiskelupaikan vastaanottaneet henkilöt sukupuolen mukaan 2001**

Hakukohte	Hakeneita			Opiskelupaikan vastaanottaneita		
	Yhteensä	Miehiä	Naisia	Yhteensä	Miehiä	Naisia
Pelkästään nuorten koulutus	68 967	28 942	40 025	27 204	12 913	14 291
Pelkästään aikuiskoulutus	8 579	3 101	5 478	5 456	2 059	3 397
Sekä nuorten koulutus että aikuiskoulutus	1 473	523	950	–	–	–
<b>Yhteensä</b>	<b>79 019</b>	<b>32 566</b>	<b>46 453</b>	<b>32 660</b>	<b>14 972</b>	<b>17 688</b>

**Taulukko 3.2**

**Ammattikorkeakouluihin hakoneet ja hyväksytyistä opiskelupaikan vastaanottaneet henkilöt iän ja sukupuolen mukaan 2001**

Ikä	Hakeneita			Opiskelupaikan vastaanottaneita		
	Yhteensä	Miehiä	Naisia	Yhteensä	Miehiä	Naisia
-19	18 892	6 894	11 998	6 516	2 974	3 542
20	15 980	5 789	10 191	6 055	2 577	3 478
21	11 308	5 518	5 790	4 766	2 639	2 127
22	7 116	3 460	3 656	3 094	1 578	1 516
23	4 557	2 159	2 398	1 913	942	971
24	3 353	1 562	1 791	1 417	704	713
25-29	8 062	3 688	4 374	3 630	1 640	1 990
30-34	3 782	1 495	2 287	1 929	739	1 190
35-39	2 749	969	1 780	1 513	540	973
40-	3 220	1 032	2 188	1 827	639	1 188
<b>Yhteensä</b>	<b>79 019</b>	<b>32 566</b>	<b>46 453</b>	<b>32 660</b>	<b>14 972</b>	<b>17 688</b>

opiskelupaikan vastaanottaneissa. Naisten osuus opiskelupaikan vastaanottaneista on vähintään kaksi kolmasosaa kaikilla muilla koulutusaloilla paitsi tekniikan ja liikenteen alalla sekä luonnonvara-alalla, joissa osuudet olivat 18 ja 46 prosenttia. Tekniikan ja liikenteen alalla naisten osuus hakijoista oli 26 prosenttia ja luonnonvara-alalla 59 prosenttia.

Opiskelupaikan vastaanottaneista 20 prosenttia oli 19-vuotiaita. Näin oli molempien sukupuolten osalta. Hakeneissa 19-vuotiaiden osuus oli 24 prosenttia. Toisin kuin yliopistopuolella ammattikorke-

kouluihin hakeneista nuorimmassa ikäluokassa suhteellisesti hieman pienempi osuus otti opiskelupaikan vastaan kuin muissa ikäluokissa. Opiskelupaikan vastaanottaneista 27 prosenttia oli vähintään 25-vuotiaita, miehistä 24 prosenttia ja naisista 30 prosenttia. Vähintään 25-vuotiaiden hakijoiden osuus oli vastaavasti 23 prosenttia. Nuorimmat opiskelupaikan vastaanottaneet olivat tekniikan ja liikenteen alalla, jossa neljännes kuului nuorimpaan ikäryhmään. Useimmilla aloilla nuorimpaan ikäryhmään kuului alle viidesosa.

## ***Tekniikan ja liikenteen alan hakijoista 43 prosentille opiskelupaikka, humanistisen ja opetusalan hakijoista 11 prosentille***

Opiskelupaikan vastaanottaneiden osuudessa hakeneista on eroja sekä ammattikorkeakoulujen että koulutusalojen välillä. Vuonna 2001 tekniikan ja liikenteen koulutusosalalle hakeneista 43 prosenttia otti

opiskelupaikan vastaan. Vastaavasti humanistisella alalla 11 prosenttia hakeneista otti opiskelupaikan vastaan.

**Taulukko 3.3**

**Ammattikorkeakouluihin hakeneet ja hyväksytyistä opiskelupaikan vastaanottaneet ammattikorkeakouluittain 2001**

Ammattikorkeakoulu	Hakemuksia haku-kohteittain	Hakeneita henkilöitä ammattikorkeakouluittain		Opiskelupaikan vastaanottaneita	
		Yhteensä	Naisia	Yhteensä	Naisia
Arcada – Nylands svenska yrkeshögskola	2 814	1 826	900	460	246
Diakonia-ammattikorkeakoulu	4 449	3 210	2 904	578	520
Espoon-Vantaan teknillinen ammattikorkeakoulu	8 970	6 990	2 916	1 398	464
Etelä-Karjalan ammattikorkeakoulu	4 362	3 054	1 823	647	334
Haaga Instituutin ammattikorkeakoulu	10 519	7 745	4 934	903	620
Helsingin ammattikorkeakoulu	14 708	11 068	6 939	2 052	952
Helsingin liiketalouden ammattikorkeakoulu	6 977	5 923	3 575	943	617
Humanistinen ammattikorkeakoulu	3 128	2 581	2 142	277	218
Hämeen ammattikorkeakoulu	8 012	6 402	3 830	1 586	856
Jyväskylän ammattikorkeakoulu	16 005	11 153	6 810	1 609	862
Kajaanin ammattikorkeakoulu	2 010	1 624	925	580	324
Kemi-Tornion ammattikorkeakoulu	2 555	1 950	978	709	334
Keski-Pohjanmaan ammattikorkeakoulu	3 326	2 484	1 479	816	419
Kymenlaakson ammattikorkeakoulu	4 503	3 337	1 801	975	479
Lahden ammattikorkeakoulu	10 006	8 027	5 051	1 207	636
Laurea-ammattikorkeakoulu	11 384	8 229	5 741	2 161	1 582
Mikkelin ammattikorkeakoulu	5 288	4 220	2 485	1 008	583
Oulun seudun ammattikorkeakoulu	13 813	8 376	4 770	1 741	805
Pirkanmaan ammattikorkeakoulu	8 636	6 269	5 046	1 015	798
Pohjois-Karjalan ammattikorkeakoulu	4 645	3 201	1 788	1 073	530
Pohjois-Savon ammattikorkeakoulu	9 265	6 363	3 759	1 840	938
Rovaniemen ammattikorkeakoulu	5 125	3 394	1 855	818	376
Satakunnan ammattikorkeakoulu	8 332	5 468	3 318	1 730	1 001
Seinäjoen ammattikorkeakoulu	4 842	3 864	2 396	1 234	708
Svenska yrkeshögskolan	1 383	941	527	471	226
Tampereen ammattikorkeakoulu	12 436	9 133	3 992	1 315	465
Turun ammattikorkeakoulu	19 910	12 171	7 736	2 156	1 177
Vaasan ammattikorkeakoulu	4 998	3 777	1 954	960	397
Yrkeshögskolan Sydväst	1 221	954	563	398	221
<b>Yhteensä</b>	<b>213 622</b>	<b>153 734</b>	<b>92 937</b>	<b>32 660</b>	<b>17 688</b>

### Taulukko 3.4

#### Ammattikorkeakouluihin hakeneet ja hyväksytyistä opiskelupaikan vastaanottaneet koulutusaloittain (opetushallinnon luokitus) 2001

Koulutusala	Hakemuksia hakukohteittain	Hakeneita henkilöitä koulutusaloittain		Opiskelupaikan vastaanottaneita	
		Yhteensä	Naisia	Yhteensä	Naisia
Luonnonvara-ala	6 639	4 462	2 633	1 125	520
Tekniikan ja liikenteen ala	53 185	26 182	6 932	11 257	2 038
Kaupan ja hallinnon ala	55 777	28 433	16 249	8 839	5 681
Matkailu-, ravitsemis- ja talousala	20 214	11 968	9 388	2 187	1 707
Sosiaali- ja terveysala	52 254	24 592	20 527	6 229	5 587
Kulttuuriala	17 650	12 006	8 039	2 388	1 705
Humanistinen ja opetusala	7 903	5 679	3 976	635	450
<b>Yhteensä</b>	<b>213 622</b>	<b>113 322</b>	<b>67 744</b>	<b>32 660</b>	<b>17 688</b>

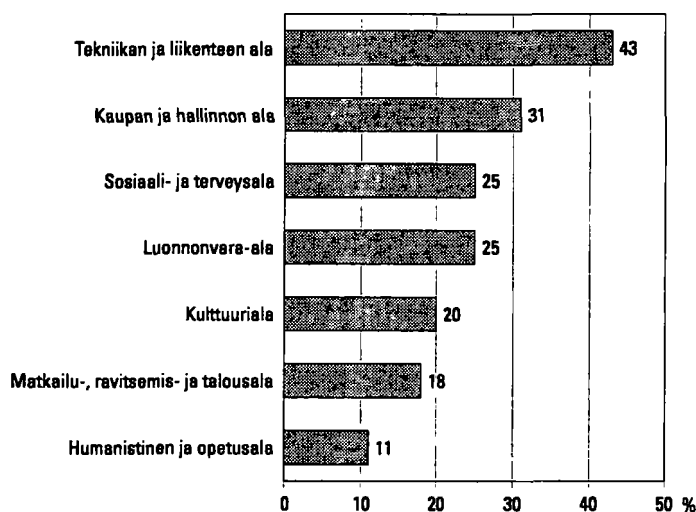
Svenska Yrkeshögskolaniin hakeneista puolet hyväksyttiin ja otti opiskelupaikan vastaan. Vastaavasti Humanistisessa ammattikorkeakoulussa ja Haaga Instituutin ammattikorkeakoulussa opiskelupaikan vastaanottaneiden osuudet hakeneista olivat 11 ja 12 prosenttia.

Tarkasteltaessa opiskelupaikan vastaanottaneiden osuutta hakeneista koulutusaloittain tai ammattikorkeakouluittain on muistettava, että sama henkilö voi olla hakijana usealle eri koulutusosalalle ja useaan eri ammattikorkeakouluun, mutta vastaanottaa vain yhden opiskelupaikan. Kun henkilö on hakijana yhteen kertaan vain koko ammattikorkeakoulusektorilla, opiskelupaikan vastaanottaneiden osuus hakeneista on 41 prosenttia.

Taulukoissa 3.3 ja 3.4 on esitetty hakeneet ja hyväksytyistä opiskelupaikan vastaanottaneet ammattikorkeakouluittain ja koulutusaloittain. Opiskelupaikan vastaanottaneena henkilö on molempien taulukoiden luvuissa vain yhteen kertaan, mutta eri ammattikorkeakouluissa (taulukko 3.3) samoin kuin eri koulutusaloilla (taulukko 3.4) sama henkilö voi esiintyä hakijana useampaan kertaan.

Kuvio 3.1

Opiskelupaikan vastaanottaneiden osuus (%) koulutusosalalle hakeneista 2001 (opetushallinnon luokitus)



## Ensisijaisen hakutoiveen mukainen opiskelupaikka 28 prosentille hakeneista

Ammattikorkeakoulujen yhteishaussa oli yhteensä 194 000 hakutapausta, joista 68 500 jätettiin ensisijaiseen hakukohteeseen. Ensisijaiseen hakukohteeseen hakeneista sinne hyväksyttiin ja otti opiskelupaikan vastaan 19 200 eli 28 prosenttia. Kaikkiaan yhteishaussa olevaan koulutukseen hyväksyttiin ja otti opiskelupaikan vastaan 25 600. Näistä 75 prosenttia pääsi ensisijaiseen hakukohteeseensa, 14 prosenttia toissijaiseen hakukohteeseensa, ja loput 11

prosenttia kolmannen tai neljännen hakutoiveen mukaiseen opiskelupaikkaan. Ensisijaisesta hakukohteesta opiskelupaikan vastaanottaneiden osuus kaikista opiskelupaikan vastaanottaneista vaihteli ammattikorkeakouluittain 92 prosentista 61 prosenttiin. Koulutusaloittain nämä osuudet vaihtelivat humanistisen ja opetusalan 84 prosentista kaupan ja hallinnon alan 70 prosenttiin.

## Vieraskieliseen koulutukseen opiskelupaikka 1 600:lle

Yhteishaun ulkopuolella olevaan vieraskieliseen koulutukseen jätettiin 7 700 hakemusta. Opiskelemaan hyväksyttiin ja opiskelupaikan vastaanotti 1 600.

Vieraskielinen koulutus on kaikki englanninkielistä yhtä saksankielistä hakukohdetta lukuun ottamatta. Kaikista 1 600:sta vieraskielisestä opiskelupaikasta

**Taulukko 3.5**

**Ammattikorkeakouluihin jätetyt hakemukset ja hyväksytyistä opiskelupaikan vastaanottaneet hakutoivejärjestyksen mukaan ammattikorkeakouluittain 2001**

Ammattikorkeakoulu	Hakemuksia hakukohteittain							Opiskelupaikan vastaanottaneita						
	Yhteensä	Yhteishaussa mukana oleva koulutus hakutoiveen mukaan				Yhteishaun ulkopuolinen koulutus		Yhteensä	Yhteishaussa mukana oleva koulutus hakutoiveen mukaan				Yhteishaun ulkopuolinen koulutus	
		1.	2.	3.	4.	Vieras-kielinen koulutus	Aikuis-koulutus		1.	2.	3.	4.	Vieras-kielinen koulutus	Aikuis-koulutus
Arcada – Nylands sv. yh	2 814	887	533	292	143	959	–	460	332	43	11	5	69	–
Diakonia-amk	4 449	1 253	1 166	905	644	–	481	578	325	38	14	20	–	181
Espoon-Vantaan teknill. amk	8 970	2 598	2 034	1 603	1 078	619	1 038	1 398	641	123	68	28	119	419
Etelä-Karjalan amk	4 362	1 464	1 177	997	640	–	84	647	425	93	59	26	–	44
Haaga Instituutin amk	10 519	2 609	2 843	2 305	1 372	303	1 087	903	425	87	33	12	53	293
Helsingin amk	14 708	5 094	3 837	2 791	1 984	81	921	2 052	1 207	254	117	73	37	364
Helsingin liiketalouden amk	6 977	2 160	1 495	1 232	795	651	644	943	490	49	25	31	118	230
Humanistinen amk	3 128	1 062	869	632	435	–	130	277	181	19	7	4	–	66
Hämeen amk	8 012	2 292	1 833	1 596	1 170	250	871	1 586	796	179	93	51	60	407
Jyväskylän amk	16 005	5 157	4 549	3 330	1 902	467	600	1 609	978	163	47	13	108	300
Kajaanin amk	2 010	545	471	411	332	103	148	580	313	60	55	36	23	93
Kemi-Tornion amk	2 555	678	566	493	366	323	129	709	352	96	55	36	76	94
Keski-Pohjanmaan amk	3 326	1 006	846	783	553	31	107	816	531	108	55	32	18	72
Kymenlaakson amk	4 503	1 613	1 173	854	620	140	103	975	682	138	55	34	21	45
Lahden amk	10 006	3 575	2 863	1 955	1 325	145	343	1 207	703	177	69	27	37	194
Laurea-amk	11 384	2 859	2 609	2 404	1 981	660	871	2 161	992	262	207	156	109	435
Mikkelin amk	5 288	1 415	1 299	1 197	839	326	212	1 008	564	99	87	45	62	151
Oulun seudun amk	13 813	5 078	3 937	2 751	1 407	243	397	1 741	1 181	173	73	33	58	223
Pirkanmaan amk	8 636	2 693	2 365	1 931	1 183	89	375	1 015	598	132	66	29	20	170
Pohjois-Karjalan amk	4 645	1 710	1 193	849	497	66	330	1 073	645	109	49	28	27	215
Pohjois-Savon amk	9 265	3 042	2 376	1 804	1 108	498	437	1 840	1 100	195	112	53	119	261
Rovaniemen amk	5 125	1 574	1 271	1 050	648	91	491	818	499	90	50	16	23	140
Satakunnan amk	8 332	2 555	2 216	1 808	1 229	218	306	1 730	969	227	166	79	87	202
Seinäjoen amk	4 842	1 567	1 204	983	725	28	335	1 234	741	129	74	53	20	217
Svenska yh	1 383	654	374	206	100	44	5	471	408	30	5	–	23	5
Tampereen amk	12 436	4 665	3 447	2 376	1 282	213	453	1 315	891	123	54	14	76	157
Turun amk	19 910	6 752	5 512	4 048	2 334	670	594	2 156	1 399	202	91	40	132	292
Vaasan amk	4 998	1 324	1 106	969	692	513	394	960	469	93	55	29	128	186
Yh Sydväst	1 221	591	289	222	119	–	–	398	342	33	16	7	–	–
<b>Yhteensä</b>	<b>213 622</b>	<b>68 472</b>	<b>55 253</b>	<b>42 777</b>	<b>27 503</b>	<b>7 731</b>	<b>11 886</b>	<b>32 660</b>	<b>19 179</b>	<b>3 524</b>	<b>1 868</b>	<b>1 010</b>	<b>1 623</b>	<b>5 456</b>

**Taulukko 3.6****Ammattikorkeakouluihin jätetyt hakemukset ja hyväksytyistä opiskelupaikan vastaanottaneet hakutoivejärjestyksen mukaan koulutusaloittain (opetushallinnon luokitus) 2001**

Ammattikorkeakoulu	Hakemuksia hakukohteittain							Opiskelupaikan vastaanottaneita						
	Yhteensä	Yhteishaussa mukana oleva koulutus hakutoiveen mukaan				Yhteishaun ulkopuolinen koulutus		Yhteensä	Yhteishaussa mukana oleva koulutus hakutoiveen mukaan				Yhteishaun ulkopuolinen koulutus	
		1.	2.	3.	4.	Vieras-kielinen koulutus	Aikuis-koulutus		1.	2.	3.	4.	Vieras-kielinen koulutus	Aikuis-koulutus
Luonnonvara-ala	6 639	2 449	1 722	1 305	831	–	332	1 125	743	83	43	26	–	230
Tekniikan ja liikenteen ala	53 185	16 093	14 180	10 884	6 755	2 019	3 254	11 257	6 681	1 365	768	352	432	1 659
Kaupan ja hallinnon ala	55 777	15 799	13 430	11 095	7 433	4 225	3 795	8 839	4 525	1 016	566	353	892	1 487
Matkailu-, ravitsemis- ja talousala	20 214	5 936	5 428	4 413	2 949	395	1 093	2 187	1 195	194	130	68	81	519
Sosiaali- ja terveysala	52 254	16 228	13 808	11 107	7 573	1 092	2 446	6 229	3 915	523	271	183	218	1 119
Kulttuuriala	17 650	9 269	4 413	2 351	1 011	–	606	2 388	1 723	290	72	21	–	282
Humanistinen ja opetusala	7 903	2 698	2 272	1 622	951	–	360	635	397	53	18	7	–	160
<b>Yhteensä</b>	<b>213 622</b>	<b>68 472</b>	<b>55 253</b>	<b>42 777</b>	<b>27 503</b>	<b>7 731</b>	<b>11 886</b>	<b>32 660</b>	<b>19 179</b>	<b>3 524</b>	<b>1 868</b>	<b>1 010</b>	<b>1 623</b>	<b>5 456</b>

55 prosenttia oli kaupan ja hallinnon alalla. Vieraskielisiä koulutusohjelmia oli tarjolla melkein kaikissa ammattikorkeakouluissa.

Vieraskielisen koulutuksen ohella aikuiskoulutus on yhteishaun ulkopuolella. Aikuiskoulutuksen hakukohteisiin jätettiin 11 900 hakemusta. Aikuiskou-

lutukseen hakeneita henkilöitä oli 10 100, joista 5 500 sai opiskelupaikan. Kaikista hakemuksista eniten, 32 prosenttia, jätettiin kaupan ja hallinnon alalle. Vastaavasti opiskelupaikan vastaanottaneita oli eniten tekniikan ja liikenteen alalla, 30 prosenttia opiskelupaikan vastaanottaneista.

# Aineisto ja käsitteet

## 4.1 Yliopistot

Yliopistoihin haetaan yleensä huhti-toukokuussa. Lähes kaikilla opintoaloilla on pakollinen valintakoe.

- Yliopistoon pääsemisen perusteina ovat yleensä joko
- todistuksien arvosanat ja valintakoe tai
- pelkkä valintakoe tai
- yksinomaan päästötodistuksen ja ylioppilastutkintotodistuksen arvosanat.

Kaikki hakemiseen ja valintoihin liittyvät tiedot ovat saatavissa Opetushallituksen julkaisemasta *Yliopistojen valinta-opas – Universitetens urval* -julkaisus-

ta, joka ilmestyy keväällä. Koulut jakavat oppaan kaikille abiturienteille. Opas on myös nähtävissä työvoimatoimistoissa ja yleisissä kirjastoissa sekä löytyy internetistä osoitteesta: <http://www.oph.fi/koulutusoppaat>.

Samat tiedot kuin Yliopistojen valintaoppaassa on myös saatavissa yliopistojen omista oppaista, jotka yleensä ilmestyvät jo helmikuussa. Niitä voi tiedustella yliopistojen opintoneuvontayksiköistä, joiden osoitteet ja puhelinnumerot on esitetty Yliopistojen valintaoppaassa.

## Tämän tilaston käytöstä

Koska yliopistojen valintajärjestelmät ovat hyvin moninaisia, eivät tämän tilaston tiedot voi antaa niistä täysin yksiselitteistä kuvaa. Tietojen tulkinnanvaraisuuden vuoksi pyydetään tilaston käyttäjää tutustumaan tässä kappaleessa esitettyihin määritelmiin ja kiinnittämään huomiota seuraaviin seikkoihin:

- Valintamenettelyt ovat erilaisia eri opintoaloilla, yliopistoissa, tiedekunnissa ja koulutusohjelmissä, mikä on otettava huomioon tämän tilaston lukumääriä ja pistemäärätietoja tarkasteltaessa.
- Hyväksymiseen vaadittavan alimman pistemäärän oikea tulkinta edellyttää ao. valintamenettelyn tuntemista. Tiedot valintajärjestelmistä ja pisteityksestä ovat Opetushallituksen julkaisemassa Yliopistojen valintaoppaassa.
- Tilaston luvuista ei voida suoraan päätellä, mihin koulutukseen tai yliopistoon on helppo ja mihin vaikea tulla hyväksytyksi. Valintamenettelyt vaihtelevat jopa vuosittain.
- Tässä julkaisussa käytetään käsitettä 'hakukohde' aiemman käsitteen 'valintayksikkö' tilalla. Tilastointiperusteita muutettiin vuonna 2000 siten, että myös yhteisvalinnassa mukana olevasta koulutuksesta on kaikki hakukorttiin merkityt hakukohteet omina hakutapauksinaan ja valintakokeisiin osallistumistapauksinaan. Näiltä osin siis vuosien 2000 ja 2001 hakukohteittaiset hakemusten määrät ovat keskenään vertailukelpoisia, mutta eivät ole vertailukelpoisia aikaisempien vuosien tilastoihin.

Tässä julkaisussa käytetään pääsääntöisesti käsitteen hyväksytyt sijasta käsitettä opiskelupaikan vastaanottaneet.

Yliopistojen opiskelijavalinnoissa otettiin vuonna 1998 käyttöön yliopistojen yhteinen hakija- ja opinto-oikeusjärjestelmä. Yliopistot tallentavat Opetushallituksen ylläpitämään hakija- ja opinto-oikeusrekisteriin hakijan henkilötiedot sekä hakutiedot, valintakokeisiin osallistumistiedot, hyväksymistiedot ja opiskelupaikan vastaanottamistiedot hakukohteen mukaan.

Tämän tilaston tiedot pohjautuvat hakija- ja opinto-oikeusrekisteriin sekä Tilastokeskuksen suoraan yliopistoilta keräämiin tietoihin hakukohteiden suunnitelluista aloituspaikkamääristä ja hyväksymispistemääristä. Tilastossa esitetään syksyllä 2001 alkavan koulutuksen 20.9.2001 mukainen hakija- ja opinto-oikeusrekisterin opiskelijavalintatilanne.

Tämän julkaisun taulukoissa on tiedot yliopistoihin hakeutumisesta sekä kiintiöiden eli suunniteltujen aloituspaikkamäärien että erillisvalintojen mukaan. Erillisvalinnoilla tarkoitetaan mm. ulkomaa-laisten opiskelijoiden, siirto-opiskelijoiden, avoimia yliopisto-opintoja suorittaneiden sekä sellaiseen koulutukseen hyväksytyjen valintaa, jossa täydennetään aikaisemmin suoritettua esim. insinöörin tutkintoa diplomi-insinööriksi. Liitetaulukossa 1 on normaali-valinnan hakemukset, valintakokeisiin osallistumiset, hyväksymiset ja opiskelupaikan vastaanottaneet. Liitetaulukossa 2 on erillisvalintojen hakemukset, valin-

takokeisiin osallistumiset, hyväksymiset ja opiskelupaikan vastaanottaneet.

Yliopistossa haetaan hakukohteeseen. Hakukohde voi olla yliopisto, tiedekunta, tutkinto, koulutusohjelma, koulutusohjelmaryhmä, suuntautumisvaihtoehto tai pääaine. Yliopistot päättävät opiskelijavalinnasta itse. Joillakin aloilla yliopistojen välillä on valintayhteistyötä, kattavinta yhteisvalinta on tekniikan alalla.

Hakemusten, valintakokeisiin osallistumisten ja hyväksymisten määrät eivät ole henkilömääriä, koska sama henkilö voi hakea useampaan kohteeseen ja osallistua useampiin valintakokeisiin ja tulla hyväksytyksi useampaan hakukohteeseen. Sen sijaan opiskelupaikan vastaanottaneissa henkilö on aina vain yhteen kertaan.

Hakeneiden henkilöiden ja valintakokeisiin osallistuneiden henkilöiden määrät saadaan poistamalla hakemusten määristä saman henkilön eri hakutapaukset ja valintakokeisiin osallistumisista saman henkilön eri osallistumistapaukset. Taulukoissa 2.1 ja 2.2 henkilö esiintyy vain yhteen kertaan hakijana. Taulukossa 2.3 hakeneiden henkilöiden ja valintakokeisiin osallistuneiden henkilöiden määrät on saatu poistamalla saman henkilön eri hakutapaukset ja valintakokeisiin osallistumistapaukset saman yliopiston sisällä. Eri yliopistoissa sama henkilö voi esiintyä useampaan kertaan. Vastaavasti taulukossa 2.4 hakeneiden henkilöiden ja valintakokeisiin osallistuneiden henkilöiden määrät on saatu poistamalla saman henkilön eri hakutapaukset ja valintakokeisiin osallis-

tumistapaukset samalla opintoalalla. Eri opintoaloilla sama henkilö voi esiintyä useampaan kertaan.

Liitetaulukossa 1 esitettyjen pisteiden pisteityspe-rusteista antavat lisätietoja kyseisten yliopistojen opintoneuvontayksiköt, joiden osoite- ja puhelinnumerotiedot ovat esimerkiksi Yliopistojen valintaop-paassa.

#### Yliopistojen lyhenteet:

HY	Helsingin yliopisto
TY	Turun yliopisto
ÅA	Åbo Akademi
OY	Oulun yliopisto
TaY	Tampereen yliopisto
JY	Jyväskylän yliopisto
TKK	Teknillinen korkeakoulu
HKKK	Helsingin kauppakorkeakoulu
Hanken	Svenska handelshögskolan
TKKK	Turun kauppakorkeakoulu
VY	Vaasan yliopisto
LTKK	Lappeenrannan teknillinen korkeakoulu
TTKK	Tampereen teknillinen korkeakoulu
KY	Kuopion yliopisto
JoY	Joensuun yliopisto
SibA	Sibeliuksen Akatemia
TaiK	Taideteollinen korkeakoulu
LaY	Lapin yliopisto
TeaK	Teatterikorkeakoulu
KuvA	Kuvataideakatemia

## 4.2 Ammattikorkeakoulut

Ammattikorkeakouluihin hakeminen tapahtuu pääasiassa ammattikorkeakoulujen yhteishakujärjestelmän kautta. Yhteishaun ulkopuolelle kuuluvat aikuiskoulutus ja vieraskieliset koulutusohjelmat, joihin haetaan suoraan ammattikorkeakouluihin. Yhteishakuun kuuluvan koulutuksen osalta käytetään valtakunnallista yhteishakulomaketta ja haku syksyllä alkavaan koulutukseen tapahtuu yleensä maaliskuussa.

Tämä tilasto sisältää tiedot ammattikorkeakouluihin syksyllä 2001 alkavan koulutuksen hakeneista ja hyväksytyistä opiskelupaikan vastaanottaneista. Tilastossa ovat mukana kaikki opetushallinnon alaiset 29 ammattikorkeakoulua sekä yhteishakuun kuuluvan koulutuksen että sen ulkopuolisen koulutuksen osalta.

Ammattikorkeakouluun pääsemisen perusteina ovat yleensä todistuksien arvosanat, valintakoe sekä työkokemus. Ammattikorkeakoulukoulutukseen

haetaan ylioppilastutkintotodistuksella, lukion päästötodistuksella (tai abiturientit viimeisimmällä lukion todistuksella), ammatillisen tutkinnon päästötodistuksella (tai ammatillisen koulutuksen päättävällä lukukaudella olevat viimeisellä väliaikaisella todistuksella) tai yhdistelmäopinnot tutkinnon todistuksella.

Hakemiseen ja valintoihin liittyvät tiedot ovat saatavissa Opetushallituksen julkaisemasta oppaasta *Ammattikorkeakoulut – Yrkeshögskolorna 2001*. Se löytyy myös internetistä osoitteesta: <http://www.oph.fi/koulutusoppaat>.

### Tämän tilaston käytöstä

Tiedot perustuvat Opetushallituksen ylläpitämään ammattikorkeakoulujen hakija- ja opinto-oikeusrekisteriin. Tilastossa esitetään 20.9.2001 mukainen opiskelijavalintatilanne. Henkilöpohjaisesta rekiste-



ristä saadaan tiedot hakeneista ja hyväksytyistä opiskelupaikan vastaanottaneista mm. ammattikorkeakoulun, hakukohteen, iän ja sukupuolen mukaan. Lisäksi yhteishakujärjestelmästä on saatu alimmat hyväksytyjen pistemäärätiedot hakukohteittain ja pohjakoulutuksittain.

Ammattikorkeakoulut noudattavat pääsääntöisesti koulutusalaakohtaisesti yleisiä yhteistyössä laatimiin valintaperusteita. Ammattikorkeakouluissa on kuitenkin lisäksi omia koulutusala-, koulutusohjelma- tai suuntautumisvaihtoehtokohtaisia valintaperusteita. Opiskelijavalinta suoritetaan pääsääntöisesti koulutusohjelmittain. Opiskelijavalinta voidaan suorittaa poikkeuksellisesti myös suuntautumisvaihtoehtoon. Valintaan vaikuttaa myös se, millä pohjakoulutuksella hakija hakee. Näistä syistä ja siksi, että valintamenettelyt vaihtelevat jopa vuosittain ei tämän tilaston luvuista voida suoraan päätellä, mihin koulutukseen on helppo ja mihin vaikea tulla hyväksytyksi.

Tässä julkaisussa käytetään käsitettä 'hakukohde' aiemman käsitteen 'valintayksikkö' tilalla. Tilastointiperusteita muutettiin vuonna 2000 siten, että mukana on yhteishaussa olevan koulutuksen lisäksi myös aikuiskoulutus ja vieraskielinen koulutus. Näiltä osin siis vuosien 2000 ja 2001 tilastot ovat keskenään vertailukelpoisia, mutta eivät ole vertailukelpoisia vuoden 1999 tilastoon.

Ammattikorkeakoulujen yhteishaku tapahtuu hakulomakkeilla. Yhteen hakulomakkeeseen voi laittaa ensisijaisuusjärjestykseen 4 erilaista hakutoivetta, jotka voivat olla mitä tahansa yhteishaussa mukana olevia hakukohteita. Yhteishaussa mukana olevasta koulutuksesta ovat kaikki hakukorttiin merkityt hakukohteet tässä tilastossa omina hakutapauksinaan (hakemuksinaan). Samoin aikuiskoulutuksessa ja vieraskielisessä koulutuksessa saman henkilön jättämät kaikki hakemukset ovat omia hakutapauksiaan. Sama henkilö voi olla myös hakenut sekä yhteishaussa että sen ulkopuolella. Kaikki nämä hakutapaukset yhdessä muodostavat hakukohteittaisen hakemusten kokonaismäärän, joka ei ole sama kuin hakeneiden henkilöiden määrä. Tässä julkaisussa käytetään pääsääntöisesti käsitteen hyväksytyt sijasta käsitettä opiskelupaikan vastaanottaneet. Opiskelupaikan vastaanottaneissa henkilö on aina vain yhteen kertaan.

Hakeneiden henkilöiden määrät saadaan poistamalla hakemusten määrästä saman henkilön eri hakutapaukset. Taulukoissa 3.1 ja 3.2 henkilö esiintyy vain yhteen kertaan hakijana. Taulukossa 3.3 hakeneiden henkilöiden määrät on saatu poistamalla saman henkilön eri hakutapaukset saman ammattikorkeakoulun sisällä. Eri ammattikorkeakouluissa sama henkilö voi esiintyä useampaan kertaan. Vastaavasti taulukossa 3.4 hakeneiden henkilöiden määrät on saatu poistamalla saman henkilön eri hakutapaukset samalla koulutusallalla. Eri koulutusaloilla sama henkilö voi esiintyä useampaan kertaan.

Yhteishakujärjestelmästä tuotetut pistemäärätiedot ovat ensimmäisen valintaehdotuksen (heinäkuu) hyväksytyjen alimmat hakukohteen ja pohjakoulutuksen mukaiset pistemäärät. Pistemäärätietoja voidaan hyväksytyjen osalta pitää vain suuntaa antavana. Ne eivät kuvaa samaa ajankohtaa kuin hyväksytyjen lukumäärät (jossa tilastointiajankohta on 20.9.2001). Näin ollen niissä ei esimerkiksi ole huomioitu jälkivalinnassa hyväksytyjen pistemääriä, joten hakukohteisiin on voinut tulla hyväksytyksi alhaisemmilla pisteillä. Koska valintojen ja niihin liittyen pisteiden laskemisen perusteet vaihtelevat ammattikorkeakouluittain ja hakukohteittain, ei maksimipistemääriä esitetä tässä julkaisussa. Vuotta 2001 koskevat maksimipistemäärät ja laskentaperusteet löytyvät Opetushallituksen oppaasta 'Ammattikorkeakoulut – Yrkeshögskolorna 2001'.

**Liitetaulukon pistemäärätiedoissa käytetyt symbolit:**

Kaikki valintakelpoiset hyväksyttiin (valintakelpoisuus tarkoittaa esimerkiksi, että koulutus edellyttää hyväksytyä valintakoetta) + +

Ketään ei hyväksyty kyseiseen hakukohteeseen kyseisellä pohjakoulutuksella – –

Liitetaulukossa 3 olevat 4-numeroiset koodit tarkoittavat ammattikorkeakoulujen yhteishakurekisterissä käytettyjä oppilaitosten/opetuspisteiden tunnuksia. Tunnuksia vastaavat nimet ja osoitetiedot löytyvät kunkin ammattikorkeakoulun kohdalta oppaasta 'Ammattikorkeakoulut – Yrkeshögskolorna 2001'.

# Liitetaulukko 1

Yliopistoihin hakeneet ja hyväksytyistä opiskelupaikan vastaanottaneet yliopiston, tiedekunnan ja hakukohteen mukaan 2001  
Erillisvalinnoilla hakeneet ja hyväksytyistä opiskelupaikan vastaanottaneet eivät ole mukana tässä taulukossa ks. liitetaulukko 2

Yliopisto	Yli- opiston suunnit- telema aloitus- paikka- määrä	Hakemuksia Yhteensä	Naisia	Valinta- kokee- seen osallis- tumisista Yhteensä	Hyväk- symisiä Yhteensä	Opiskelupaikan vastaanottaneita Yhteensä	Naisia	Alin pistemäärä, jolla tullut hyväksytyksi/ korkein mahdollinen pistemäärä	Ilman valinta- koetta hyväksytyt	
<b>Yhteensä</b>		<b>136 897</b>	<b>82 559</b>	<b>84 618</b>	<b>24 983</b>	<b>18 969</b>	<b>10 841</b>			
<b>Helsingin kauppakorkeakoulu</b>										
		<b>2 526</b>	<b>1 212</b>	<b>2 178</b>	<b>539</b>	<b>489</b>	<b>217</b>			
Kauppätieteiden maisterin tutkinto	385	2 250	1 081	1 918	377	376	165	54.5/80	29.0/40	–
Kauppätieteiden kandidaatin tutkinto, Mikkeli	80	276	131	260	162	93	52	283.3/1000	23.5/40 tieto- järjestelmätiede	–
<b>Helsingin yliopisto</b>										
		<b>25 846</b>	<b>17 431</b>	<b>17 440</b>	<b>4 974</b>	<b>3 746</b>	<b>2 511</b>			
<b>Teologinen tiedekunta</b>										
Teologian maisterin tutkinto	200	812	493	765	208	198	129	35.50/60	15.75/30	–
<b>Oikeustieteellinen tiedekunta</b>										
Oikeustieteen kandidaatin tutkinto, Helsinki	212	1 431	779	1 159	251	251	137	75/98 76/98 ruotsink.	50/70 38/50 ruotsink.	–
Oikeustieteen kandidaatin tutkinto, Vaasa	16–20	96	62	78	20	20	11	73/98 64/98 ruotsink.	47/50 35/50 ruotsink.	–
<b>Lääketieteellinen tiedekunta</b>										
Lääketieteen ko	100	533	341	470	101	100	71	91.11/120 82.65/120 ruotsink.	54.18/75 49.97/75 th-kiintiö 45.56/75 ruotsink. 48.92/75 th-kiintiö ruotsink.	–
Hammaslääketieteen ko	40	134	95	116	40	40	29	75.55/120	48.22/75 43.91/75 th-kiintiö	–
<b>Humanistinen tiedekunta</b>										
Englannin aineenopettajan ko	18	81	45	37	7	6	5	9.33/19	–	–
Saksan aineenopettajan ko	18	29	28	22	9	8	7	13.60/19	6.27/10	–
Äidinkielen ja kirjallisuuden aineenopettajan ko	18	66	58	45	13	13	13	10.43/19	4.92/10	–
Venäjän kieli ja kirjallisuus, äidinkielen linja	5	22	22	16	5	5	5	13.40/19	7.36/10	–
Itämerensuomalaiset kielet	18	37	25	21	9	7	6	10.78/19	5.30/10	–
Suomalais-ugrilainen kielentutkimus		44	26	29	12	11	8	10.78/19	5.30/10	–
Suomen kieli	70	323	261	221	77	71	57	12.68/19	6.15/10	–
Englantilainen filologia	65	413	295	260	74	65	49	12.99/19	6.42/10	–
Espanjalainen filologia	15	128	116	85	16	16	14	13.25/19	5.48/10	–
Fonetiikka	9	42	36	23	9	9	9	13.95/19	6.43/10	–
Gemaalainen filologia	45	97	89	71	42	39	35	9.98/19	4.85/10	–
Pohjoismaiset kielet, toisen kotimaisen kielen linja	45	173	150	123	54	45	39	11.83/19	6.58/10	–
Ranskalainen filologia	40	163	142	113	43	41	37	13.44/19	6.05/10	–
Slaavilainen filologia	9	40	30	17	8	8	7	9.02/19	6.70/10	–
Balttilainen filologia		18	14	5	1	1	–	9.02/19	6.70/10	–
Venäjän kieli ja kirjallisuus	19	87	70	56	19	18	15	10.10/19	5.07/10	–
Italialainen filologia	14	64	61	51	12	10	10	14.42/19	5.04/10	–
Arkeologia	9	106	69	45	9	9	5	13.06/19	8.25/10	–

## Liitetaulukko 1 jatkuu

Yliopisto	Yli- opiston suunnit- telema aloitus- paikka- määrä	Hakemuksia	Valinta- kokee- seen osallis- tumisista	Hyväk- symisiä	Opiskelu- paikan vastaanottaneita	Alin pistemäärä, jolla tullut hyväksytyksi/ korkein mahdollinen pistemäärä				
Hakukohde	Yhteensä	Naisia	Yhteensä	Yhteensä	Yhteensä	Naisia	Valintakokeen ja alkupisteiden perusteella hyväksytyt	Pelkän valintakokeen perusteella hyväksytyt	Ilman valinta- koetta hyväksytyt	
Historia, suomenkielinen	41	468	210	319	48	44	20	12,94/19	6,00/10	-
Historia, ruotsinkielinen	12	43	23	32	11	9	4	10,55/19	4,00/10	-
Aasian ja Afrikan kielet ja kulttuurit	36	315	225	180	41	38	27	12,88/19	7,00/10	-
Kulttuuriantropologia	9	315	243	143	9	9	5	14,50/19	8,00/10	-
Folkloristiikka	11	78	54	45	11	11	8	13,63/19	6,45/10	-
Suomalais-ugrilainen kansatiede	9	66	49	35	9	9	6	16,00/19	7,30/10	-
Uskontotiede	11	179	126	86	13	13	11	14,88/19	7,50/10	-
Logopedia	20	179	178	127	20	20	20	10,74/19	8,05/10	-
Pohjoismaiset kielet, äidinkielen linja	14	28	22	15	8	6	6	7,93/19	5,83/10	-
Kreikan kieli ja kirjallisuus	16	50	23	30	11	10	3	13,58/19	7,90/10	-
Latinan kieli ja kirjallisuus		62	36	37	8	6	2	13,58/19	7,90/10	-
Estetiikka	9	151	99	65	9	9	7	15,85/19	8,60/10	-
Kotimainen kirjallisuus	16	141	111	92	18	16	15	15,12/19	8,55/10	-
Yleinen kirjallisuustiede	15	151	104	90	16	15	13	13,28/19	8,00/10	-
Musiikkitiede	25	214	125	139	31	27	17	15,23/19	8,61/10	-
Pohjoismainen kirjallisuus	11	23	19	13	8	7	5	12,70/19	4,00/10	-
Taidehistoria	14	291	251	168	24	17	14	15,14/19	8,60/10	-
Teatteritiede	9	96	75	39	10	9	8	14,22/19	7,30/10	-
Filosofia, ruotsinkielinen	7	38	19	24	9	7	3	14,58/19	7,02/10	-
Teoreettinen filosofia	16	239	92	122	17	16	9	15,10/19	8,00/10	-
Psykologia	50	499	399	344	53	53	39	12,09/19	5,12/10	-
Englannin kielen kääntäminen ja tulkkaus	20	154	114	103	25	19	11	15,84/19	8,40/10	-
Ruotsin kielen kääntäminen ja tulkkaus	12	37	31	29	12	12	11	14,31/19	7,22/10	-
Venäjän kielen kääntäminen ja tulkkaus	16	44	40	31	22	16	15	13,99/19	7,41/10	-
Saksan kielen kääntäminen ja tulkkaus	11	23	20	15	12	11	9	13,93/19	6,22/10	-
Yleinen kielitiede	5	44	25	22	5	5	3	14,77/19	8,10/10	-
Kognitiotiede	9	162	105	58	11	10	6	12,04/19	6,25/10	-
Kieliteknologia	15	55	31	28	15	15	7	11,48/19	5,61/10	-
<b>Matemaattis-luonnontieteellinen tiedekunta</b>		<b>7 776</b>	<b>4 491</b>	<b>5 728</b>	<b>2 075</b>	<b>1 157</b>	<b>638</b>			
Proviisorin ko	130	250	190	165	55	53	42	67,8/135	51,6/75	-
Farmaseutin ko	50	266	225	200	147	132	117	42,35/123	-	-
Biologian ko, suomenkieliset ja biokemian ko	86	1 461	1 138	1 259	104	86	71	390/..	157/240	-
Biologian ko, ruotsinkieliset	20	67	61	62	23	20	18	318/..	108/240	-
Ympäristöekologia	15	521	421	442	21	14	12	373/..	141/240	-
Fysikaalisten tieteiden ko	160	1 078	500	729	354	140	56	18/40 vertausluku 21/50 aineenop. sv	18/40 vertausluku 21/50 aineenop. sv	-
Maantieteen ko	55	517	360	401	59	53	41	38/54	25/36	-
Matematiikan ko	180	1 268	649	822	539	206	96	27/40 vertausluku 34/50 aineenop. sv	27/40 vertausluku 34/50 aineenop. sv	-
Tietojenkäsittelytieteen ko	235	1 130	259	792	388	266	52	70,4/100 vertausluku	70,4/100 vertausluku	-
Kemian ko	160	1 092	611	788	352	161	116	20/40 vertausluku 25/50 aineenop. sv	20/40 vertausluku 25/50 aineenop. sv	-
Geologian ko	26	126	77	68	33	26	17	38,25/60	28,5/36	-
<b>Kasvatustieteiden tiedekunta</b>		<b>3 193</b>	<b>2 798</b>	<b>1 249</b>	<b>390</b>	<b>357</b>	<b>330</b>			
Käsityötiede	3	17	17	10	3	3	3	-	9/10	-
Luokanopettajan koulutus	96	1 362	1 108	243	103	96	86	-	35/54	-
Kasvatustiede	50	375	336	269	57	55	49	62/96	37/60	-
Aikuiskasvatustiede	23	377	332	278	25	23	18	61,5/96	39,6/60	-
Kotitalousopettajan koulutus	30	158	152	87	36	30	28	-	10,333/15	-
Käsityönopettajan koulutus, tekstiilityö	30	135	135	83	36	30	30	-	12/20	-
Lastentarhanopettajan koulutus	100	713	666	236	109	100	99	-	21/36	-
Erityispedagogiikka	6	22	21	18	6	6	6	-	49/64	-
Utbildning i pedagogik och vuxenpedagogik	13	34	31	25	15	14	11	70/96	41/60	-

## Liitetaulukko 1 jatkuu

Yliopisto	Yli- opiston suunnit- telema aloitus- paikka- määrä	Hakemuksia Yhteensä	Valinta- kokoe- seen osallis- tumisii	Hyväk- symisiä Yhteensä	Opiskelupaikan vastaanottaneita Yhteensä	Alin pistemäärä, jolla tullut hyväksytyksi/ korkein mahdollinen pistemäärä	Ilman valinta- koetta hyväksytyt			
Hakukohde		Naisia	Yhteensä	Yhteensä	Naisia	Valintakokeen ja alkupisteiden perusteella hyväksytyt	Pelkän valintakokeen perusteella hyväksytyt	Ilman valinta- koetta hyväksytyt		
<b>Valtiotieteellinen tiedekunta</b>		<b>4 490</b>	<b>3 001</b>	<b>3 106</b>	<b>485</b>	<b>411</b>	<b>278</b>			
Käytännöllinen filosofia	15	200	91	137	18	15	9	53.75/72	26.50/36	-
Organisation och samhälle, Svenska social- och kommunalhögskolan	35	120	86	37	43	29	19	27/71	-	22/31
Socialt arbete, Svenska social- och kommunalhögskolan	45	121	102	46	57	32	31	25/71	-	20/31
Journalistik, Svenska social- och kommunalhögskolan	20	108	77	77	29	21	13	43/74	-	-
Viestintä	30	595	435	379	30	30	25	57.50/72	28.25/36	-
Kansantaloustiede	58	294	104	204	59	58	15	45.00/74	21.50/36	-
Sosiaalipolitiikka	25	336	253	252	28	26	20	50.50/72	23.50/36	-
Sosiaalipsykologia	18	500	407	365	18	18	17	57.50/72	30.50/36	-
Sosiologia	40	613	448	457	41	41	33	65.50/74	28.00/36	-
Tilastotiede	23	78	25	57	25	20	8	30.00/75	18.50/36	-
Valtio-oppi	50	661	378	470	51	51	34	55.00/72	28.25/36	-
Sosiaalityö	25	204	175	132	41	25	23	49.25/72	26.50/36	-
Sosiaaliantropologia	10	247	196	179	10	10	8	54.50/72	27.50/36	-
Yhteiskuntahistoria	35	413	224	314	35	35	23	54.50/72	25.75/36	-
<b>Maatalous-metsätieteellinen tiedekunta</b>		<b>983</b>	<b>668</b>	<b>808</b>	<b>447</b>	<b>339</b>	<b>215</b>			
Kotieläintiede	23	73	70	60	37	23	21	39/100	26/60	-
Metsäekonomia ja markkinointi	30	91	37	75	39	33	16	38/100	24/60	-
Ympäristöekonomia	10	31	23	22	9	9	8	48/100	27/60	-
Ympäristönsuojelu	15	87	74	76	17	14	13	62/100	37/60	-
Elintarviketeknologia	34	25	17	23	21	16	11	7/100	16/60	-
Ravitsemustiede	15	54	48	44	22	17	15	38/100	26/60	-
Metsätieteet	40	147	74	118	56	42	21	45/100	28/60	-
Maatalousekonomia ja markkinointi	32	42	23	35	30	29	13	17/100	5/60	-
Maa- ja kotitalousteknologia	20	30	5	24	24	21	-	13/100	12/60	-
Limnologia, kalataloustiede ja riistaeläintiede	15	55	27	51	22	15	6	44/100	27/60	-
Kuluttajaekonomia	10	28	20	20	7	7	5	47/100	24/60	-
Kasvintuotantotieteet	35	111	89	93	46	38	30	43/100	26/60	-
Elintarvike- ja ympäristökemia ja mikrobiologia	40	110	97	90	82	41	36	27/100	27/60	-
Elintarvike-ekonomia ja markkinointi	33	99	64	77	35	34	20	41/100	26/60	-
<b>Eläinlääketieteellinen tiedekunta</b>		<b>340</b>	<b>317</b>	<b>290</b>	<b>52</b>	<b>52</b>	<b>48</b>			
Eläinlääketieteen ko	52	340	317	290	52	52	48	78.97/122	51.23/75	-
<b>Joensuun yliopisto</b>		<b>7 400</b>	<b>5 318</b>	<b>3 928</b>	<b>1 646</b>	<b>1 101</b>	<b>726</b>			
<b>Kasvatustieteiden tiedekunta</b>		<b>3 204</b>	<b>2 642</b>	<b>1 098</b>	<b>368</b>	<b>307</b>	<b>251</b>			
Luokanopettajan ko	80	1 039	810	326	87	83	62	-	20.83/30	-
Luokanopettajan ko, Savonlinna	60	1 024	807	203	72	64	49	-	24.5/35	-
Kasvatustiede tai -sosiologia	25	118	107	78	35	24	24	12.4/24	9/12	-
Kasvatustieteiden täydennysopinnot, varhaiskasvatus	10	13	13	9	8	6	6	-	6.55/12	-
Erityis(luokan)opettaja	25	206	177	186	29	23	18	22.33/30	-	-
Kotitaloustiede, 2 ainetta, Savonlinna	12	54	50	37	18	12	11	33/60	-	-
Käsityötiede, 2 ainetta, Savonlinna	12	55	55	34	18	13	13	33.5/60	-	-
Kotitaloustiede, 1 aine, Savonlinna	8	24	23	18	9	8	8	26.5/45	-	-
Käsityötiede, 1 aine, Savonlinna	8	18	18	8	8	6	6	27/45	-	-
Ohjauksen koulutus	15	62	55	46	17	16	12	-	20.5/30	-
Lastentarhanopettajan koulutus, Savonlinna	50	591	527	153	67	52	42	-	23.5/35	-
<b>Humanistinen tiedekunta</b>		<b>1 339</b>	<b>1 009</b>	<b>1 071</b>	<b>420</b>	<b>267</b>	<b>204</b>			
Saksan kieli	10	36	33	28	25	6	6	43.7/100	-	-
Yleinen kielitiede	5	5	4	3	3	1	1	-	16.25/24	-
Suomen kieli / kirjallisuus	30	93	77	71	45	32	26	35.5/60 38.5/60 vain suomi	20/50	-

**Liitetaulukko 1 jatkuu**

Yliopisto	Yli- opiston suunnit- telema aloitus- paikka- määrä	Hakemuksia	Valinta- kokee- seen osallis- tumisista	Hyväk- symisiä	Opiskeluajan vastaanottaneita	Alin pistemäärä, jolla tullut hyväksytyksi/ korkein mahdollinen pistemäärä				
Hakukohde	Yhteensä	Naisia	Yhteensä	Yhteensä	Yhteensä	Naisia	Valintakokeen ja alkupisteiden perusteella hyväksytyt	Pelkän valintakokeen perusteella hyväksytyt	Ilman valinta- koetta hyväksytyt	
Englannin kieli	30	274	219	234	55	32	24	55.4/100	–	–
Ruotsin kieli	20	77	72	57	42	22	21	58.75/100	38/60	–
Venäjän kieli	20	44	40	32	26	20	18	50.5/120	–	–
Historia	30	240	121	179	48	31	16	58.9/100	30/60	–
Kulttuurintutkimus	20	77	55	55	26	22	17	51/60	30/50 koe ja harrastus	–
Englannin kieli, kääntäminen ja tulkkaus, Savonlinna	20	197	161	179	45	25	21	54.8/100	–	–
Saksan kieli, kääntäminen ja tulkkaus, Savonlinna	20	62	58	55	34	17	14	25.5/100	–	–
Venäjän kieli, kääntäminen ja tulkkaus, Savonlinna	20	38	32	28	22	15	12	31/100	–	–
Aineenopettaja, ortodoksinen teologia	3	10	10	8	3	3	3	60/95	–	–
Teologi, ortodoksinen teologia	5	5	2	5	5	4	1	63/95	–	–
Kirkkomusiikki, ortodoksinen teologia	5	2	–	2	1	1	–	80/90	–	–
Aineenopettaja, läntinen teologia	10	66	52	50	10	6	5	60/90	–	–
Teologi, läntinen teologia	30	113	73	85	30	30	19	39/70	–	–
<b>Yhteiskuntatieteiden tiedekunta</b>		<b>885</b>	<b>587</b>	<b>587</b>	<b>256</b>	<b>192</b>	<b>111</b>			
Filosofia	8	40	15	22	11	11	2	52/100	35/60	–
Julkisoikeus	30	133	91	92	25	20	15	57/100	41/60	–
Yhteiskuntapolitiikka	25	63	39	42	42	36	24	10/100	27/100	–
Kauppatieteet	50	141	66	100	53	50	22	35.75/100	19.34/60	–
Kansantaloustiede	30	89	43	66	57	30	11	30/100	29.5/60	–
Yhteiskuntamaantiede	10	69	49	45	15	10	8	60/100	42/60	–
Sosiologia	19	113	89	69	20	15	13	60.5/100	40/60	–
Tilastotiede	12	25	11	8	17	5	3	20/30	25/50	–
Psykologia	15	212	184	143	16	15	13	56/100	29/60	–
<b>Matemaattis-luonnontieteellinen tiedekunta</b>		<b>1 789</b>	<b>1 012</b>	<b>1 028</b>	<b>548</b>	<b>287</b>	<b>146</b>			
Fysiikan ala	33	134	46	7	69	25	8	–	50/100	50/100
Biologian ala	35	687	545	581	49	38	31	178.3/341	117/240	–
Kemian ala	35	105	56	28	64	28	18	–	21.2/100	21.2/100
Kemistitutkija	15	12	8	10	9	4	2	65.48/120	–	–
Maantiede	15	181	129	130	20	16	12	67/100	37/60	–
Matematiikan ala	58	237	115	24	152	75	33	–	55/100	55/100
Tietojenkäsittelytiede	83	418	112	246	183	100	42	–	50/100	50/100
Signaalinkäsittely	21	15	1	2	2	1	–	58/100	–	–
<b>Metsätieteellinen tiedekunta</b>		<b>183</b>	<b>68</b>	<b>144</b>	<b>54</b>	<b>48</b>	<b>14</b>			
Metsätieteet	50	183	68	144	54	48	14	51.05/100	17.11/50	–
<b>Jyväskylän yliopisto</b>		<b>16 095</b>	<b>11 211</b>	<b>7 156</b>	<b>2 670</b>	<b>1 688</b>	<b>1 141</b>			
<b>Humanistinen tiedekunta</b>		<b>3 751</b>	<b>2 931</b>	<b>2 539</b>	<b>478</b>	<b>378</b>	<b>305</b>			
Saksan opettajan koulutus	10	27	25	–	13	10	9	39.34/100	–	–
Äidinkielen opettajan koulutus (suomen koe)	16	88	81	–	17	14	14	66.22/100	–	–
Äidinkielen opettajan koulutus (kirjallisuuden koe)	9	35	30	–	11	10	8	64.28/100	–	–
Historia	40	296	147	206	50	43	28	64.56/110	39/50	–
Suomen kieli	19	193	174	117	25	22	19	70.00/100	–	–
Englantilainen filologia	25	492	392	395	40	31	29	80.77/100	–	–
Germaaninen filologia	20	148	138	127	29	19	17	46.93/100	–	–
Pohjoismainen filologia	35	193	179	142	56	33	31	57.37/100	–	–
Romaaninen filologia	20	109	105	90	26	22	21	61.60/100	–	–
Venäjän kieli ja kirjallisuus	20	73	64	53	31	22	17	53.43/100	–	–
Etnologia	15	179	146	106	19	18	15	70.00/100	46/60	–
Puheviestintä	15	390	306	291	19	18	14	66.30/100	–	–
Yhteisviestintä	10	319	249	214	13	9	8	79.32/120	–	–
Kirjallisuus	11	200	156	124	14	9	6	66.67/100	–	–

**Liitetaulukko 1 jatkuu**

Yliopisto	Yli- opiston suunnit- telema- aloitus- paikka- määrä	Hakemuksia Yhteensä	Valinta- kokee- seen osallis- tumisista Naisia	Yhteensä	Hyväk- symisiä Yhteensä	Opiskelupaikan vastaanottaneita Yhteensä	Naisia	Alin pistemäärä, jolla tullut hyväksytyksi/ korkein mahdollinen pistemäärä	Valintakokeen ja alkupisteiden perusteella hyväksytyt	Pelkän valintakokeen perusteella hyväksytyt	Ilman valinta- koetta hyväksytyt
Musiikkitiede	20	59	27	34	27	24	13	40.33/100	–	–	
Taidehistoria	15	311	264	216	17	14	12	86.33/100	–	–	
Musiikkikasvatus	20	49	32	–	18	18	11	60.89/100	–	–	
Journalistiikka	18	488	337	350	31	20	16	70.87/100	–	–	
Englannin opettajan koulutus	25	102	79	74	22	22	17	59.95/100	–	–	
<b>Yhteiskuntatieteellinen tiedekunta</b>		<b>1 674</b>	<b>1 235</b>	<b>1 077</b>	<b>321</b>	<b>242</b>	<b>184</b>				
Naistutkimuksen ko	10	4	4	–	4	3	3	–	–	..	
Sosiaalityö	20	154	137	88	26	24	24	78/120	31/60	..	
Yhteiskuntapolitiikka	36	183	129	119	52	36	30	87/120	44/60	..	
Sosiologia	} 36	306	239	215	58	35	29	85/120	39/60	..	
Sosiologia, sosiaaligerontologian linja		29	23	17	3	3	1	85/120	39/60	..	
Tilastotiede	10	61	27	28	22	10	3	56/120	17/60	..	
Valtio-oppi	28	195	110	136	38	29	16	81/120	42/60	..	
Filosofia	20	170	73	99	29	20	9	94/120	51/60	..	
Psykologia	63	538	470	375	66	63	57	88/120	39/60	..	
								toinen vaihe	toinen vaihe		
Kulttuuripolitiikan ko	15	26	15	–	17	14	7	–	–	..	
Sosiaaligerontologian ko	10	8	8	–	6	5	5	–	–	..	
<b>Matemaattis-luonnontieteellinen tiedekunta</b>		<b>2 850</b>	<b>1 811</b>	<b>1 455</b>	<b>849</b>	<b>325</b>	<b>184</b>				
Tilastotiede	15+5	125	67	8	45	19	14	51/100	–	57/100	
Fysiikan ala	95+15	533	213	82	302	96	22	85/158	29/60	57/158	
Biologian ala	56	1 179	924	1 009	70	56	52	189/340	119/240	IB-tutkimus- menestys	
Biologian ala, kalatalous	15	59	14	41	17	15	2	17.5/55	–	–	
Biologian ala, ympäristötieteet	15	74	52	33	20	11	8	283/500	–	–	
Kemian ala	80+15	380	261	189	163	61	45	51/120	38/160	30/120	
Matematiikan ala	50+10	500	280	93	232	67	41	54/100	–	56/100	
<b>Liikunta- ja terveystieteiden tiedekunta</b>		<b>1 771</b>	<b>923</b>	<b>535</b>	<b>168</b>	<b>157</b>	<b>105</b>				
Liikuntapedagogiikka	51	791	381	307	59	59	28	–	185.88/260 miehet 173.75/260 naiset	–	
Liikuntasosiologia tai liikuntasuunnittelu ja -hallinto	12	208	95	82	13	13	9	146.95/260	–	–	
Biomekaniikka	7	89	36	39	8	7	3	136.63/260	–	–	
Valmennus ja testausoppi	7	141	46	49	9	9	3	154.43/320	–	–	
Liikuntafysiologia	7	151	66	58	8	7	7	142.82/260	–	–	
Fysioterapia	10	75	48	–	8	8	6	7.05/20	–	–	
Terveyskasvatus	20	174	139	–	25	20	17	21.61/46 12.16/20 ammattitutk.	–	–	
Gerontologia ja kansanterveys	15	53	49	–	19	15	14	4.16/10	–	–	
Toimintaterapia	8	28	23	–	8	8	7	10.50/24	–	–	
Terveystieteiden opettajan koulutus	10	43	29	–	8	8	8	7.82/20	–	–	
Terveystieteiden opettajan koulutus, toimintaterapia	4	18	11	–	3	3	3	9.50/21	–	–	
<b>Kasvatustieteiden tiedekunta</b>		<b>4 336</b>	<b>3 674</b>	<b>709</b>	<b>342</b>	<b>275</b>	<b>242</b>				
Lastentarhanopettajan koulutus	45	1 023	923	159	68	45	41	–	14.50/22	–	
Varhaiskasvatuksen maisterikoulutus	25	65	62	38	32	23	21	–	11/20	–	
Luokanopettajan koulutus	96	1 964	1 532	286	101	92	73	–	11.25/17	–	
Viittomakielinen luokanopettajakoulutus	10	21	14	12	10	10	8	–	6.75/17	–	
Kasvatuksen ja aikuiskasvatuksen koulutus	42	396	356	85	59	42	40	63/94	28/40	–	
Erytisopettajan koulutus	32	516	461	72	32	31	29	–	45/60	–	
Erytyiskasvatuksen asiantuntijakoulutus	21	153	138	34	25	21	19	–	32.50/60	–	
Varhaiserityisopettajien koulutus	10	198	188	23	15	11	11	–	37/60	–	

**Liitetaulukko 1 jatkuu**

Yliopisto	Yli- opiston suunnit- telema aloitus- paikka- määrä	Hakemuksia Yhteensä	Valinta- kokee- seen osallis- tumisia	Hyväk- symisiä Yhteensä	Opiskelupaikan vastaanottaneita Yhteensä	Naisia	Alin pistemäärä, jolla tullut hyväksytyksi/ korkein mahdollinen pistemäärä			
Hakukohde			Naisia Yhteensä	Yhteensä	Yhteensä	Naisia	Valintakokeen ja alkupisteiden perusteella hyväksytyt	Pelkän valintakokeen perusteella hyväksytyt	Ilman valinta- koetta hyväksytyt	
<b>Taloustieteiden tiedekunta</b>		<b>739</b>	<b>378</b>	<b>487</b>	<b>125</b>	<b>111</b>	<b>66</b>			
Yrityksen taloustieteiden pääaineryhmä	81	467	251	339	85	81	54	79/124	29/60	-
Kansantaloustiede	29	272	127	148	40	30	12	67/123	35/60	-
<b>Informaatioteknologian tiedekunta</b>		<b>974</b>	<b>259</b>	<b>354</b>	<b>387</b>	<b>200</b>	<b>55</b>			
Tietojärjestelmätiede	85	496	134	247	140	97	38	69/123	29/60	56/63
Tietotekniikka	100	478	125	107	247	103	17	45/100	35/50	55/100

<b>Kuopion yliopisto</b>	<b>3 086</b>	<b>2 091</b>	<b>1 925</b>	<b>1 025</b>	<b>806</b>	<b>559</b>				
<b>Lääketieteellinen tiedekunta</b>		567	410	423	188	186	135			
Lääketieteen ko	125	440	304	378	125	125	84	72.3/112	46.1/72	Akatemian tiede- kilvassa väh. 6.sija
Kansantervetytieteen pääaine	15	23	22	-	17	16	15	-	-	hyvin tiedoin suo- ritettu approbatu- suoritettu cum laude-arvosana
Liikuntalääketieteen pääaine	10	34	19	-	16	16	10	-	-	cum laude- opin- not käytössä
Ergonomian pääaine	5	12	12	-	9	9	9	-	-	-
Ravitsemustieteen pääaine	20	58	53	45	21	20	17	64.5/130	37.5/70	-
<b>Farmaseuttinen tiedekunta</b>		<b>612</b>	<b>496</b>	<b>532</b>	<b>183</b>	<b>170</b>	<b>140</b>			
Proviisorin ko	45	244	183	215	47	45	33	78.68/130	53.73/70	MAOL:n kilpai- lussa väh.10.sija
Farmaseutin ko	125	368	313	317	136	125	107	54.26/123	30.62/50	-
									10.86/60	lääketöntekijät
<b>Luonnontieteiden ja ympäristötieteiden tiedekunta</b>		<b>1 167</b>	<b>600</b>	<b>571</b>	<b>440</b>	<b>254</b>	<b>127</b>			
Biokemian ko	40	261	201	112	64	44	37	-	14.5/58	42/100
Fysiikan ko	30	107	57	19	64	21	9	-	40/74	40/74
Ympäristötieteen ko	30	117	88	53	53	30	26	-	19.5/74	48/74
Tietojenkäsittelytieteen ko	60	429	101	278	169	104	21	56/60	56/60	56/60
Soveltavan biotekniikan ko	45	197	146	91	59	39	31	-	15.5/58	40/74
Informaatiotekniikan ko	20	56	7	18	31	16	3	-	35/56	35/56
<b>Yhteiskuntatieteellinen tiedekunta</b>		<b>740</b>	<b>585</b>	<b>399</b>	<b>214</b>	<b>196</b>	<b>157</b>			
Terveyshallinnon ja terveystaloustieteen pääaineet	20	59	54	44	22	20	18	-	4/10	-
									5.05/10	terv.alan erik. tutkinto
Hoitotieteen pääaine, preventiivinen hoitotiede	10	42	42	29	11	10	10	-	2.50/12	-
Hoitotieteen pääaine, hoitotyön johtaminen	10	68	62	46	10	10	10	-	6.25/12	-
Sosiaalityön pääaine	36	116	110	86	41	36	35	39/72	44/72	-
Sosiaalipsykologian pääaine	10	105	91	83	11	10	9	-	57/72	-
Sosiologian pääaine	6	36	27	24	6	6	2	-	28.5/72	-
Hoitotieteen pääaine, terveystieteiden opettaja	25	68	63	47	28	28	27	-	5.25/12	-
Kauppatieteet	45	197	98	..	45	45	21	48.7/100	15.9/46	-
Sosiaali- ja terveyspalvelujen johtamisen ja yrittäjyyden ko	20	26	23	20	20	17	16	12.95/40	-	-
Paikallistalouksien kehittämisen ko	15	23	15	20	20	14	9	14.45/40	-	-

<b>Kuvataideakatemia</b>	<b>512</b>	<b>323</b>	<b>28</b>	<b>28</b>	<b>28</b>	<b>14</b>	<b>ei osanota pisteitä</b>
--------------------------	------------	------------	-----------	-----------	-----------	-----------	----------------------------

Kuvataiteen maisterin tutkinto	25-30	512	323	28	28	28	14
--------------------------------	-------	-----	-----	----	----	----	----

**Liitetaulukko 1 jatkuu**

Yliopisto	Yliopiston suunnitelma- aloitus- paikka- määrä	Hakemuksia Yhteensä	Valinta- kokeeseen osallistumisia Yhteensä	Hyväksymisiä Yhteensä	Opiskelupaikan vastaanottaneita Yhteensä	Opiskelupaikan vastaanottaneita Naisia	Alin pistemäärä, jolla tullut hyväksytyksi/ korkein mahdollinen pistemäärä	Valintakokeen ja alkupisteiden perusteella hyväksytyt	Paikan valintakokeen perusteella hyväksytyt	Ilman valintakoe- koetta hyväksytyt
-----------	--	------------------------	---	--------------------------	--	--	---	--	--	--

**Lapin yliopisto**

	3 176	2 345	1 648	620	532	363			
<b>Kasvatustieteiden tiedekunta</b>	<b>1 432</b>	<b>1 129</b>	<b>423</b>	<b>145</b>	<b>117</b>	<b>95</b>			
Aikuiskasvatus	20	32	28	20	19	17	24/45	15/30	–
Kasvatustiede	32	220	187	46	33	32	31.5/45	22/30	–
Luokanopettajan koulutus	48	1 072	831	59	49	35	–	26/30	–
Kasvatuspainotteinen luokanopettajan koulutus	16	108	83	20	16	11	–	21/30	–
<b>Oikeustieteiden tiedekunta</b>	<b>466</b>	<b>259</b>	<b>359</b>	<b>126</b>	<b>125</b>	<b>63</b>			
Oikeustieteen kandidaatin tutkinto	100–127	466	259	126	125	63	67/128	42/100	–
<b>Yhteiskuntatieteiden tiedekunta</b>	<b>843</b>	<b>637</b>	<b>562</b>	<b>210</b>	<b>176</b>	<b>126</b>			
Julkisoikeus	16	72	54	19	17	12	51/80	23.25/40	–
Kansainväliset suhteet	20	101	63	32	27	16	54/80	16/40	–
Hallintotiede	16	62	32	19	18	11	51/80	22.50/40	–
Sosiologia	20	122	98	36	24	17	62.5/80	30/40	–
Laskentatoimi	15	48	24	15	15	8	25.5/70	6.5/40	–
Markkinointi	15	69	41	18	17	8	31/70	10/40	–
Matkailututkimus	20	105	94	23	22	21	67/80	32/40	–
Sosiaalityön ko	35	264	231	48	36	33	–	16.5/26	–
<b>Taiteiden tiedekunta</b>	<b>435</b>	<b>320</b>	<b>304</b>	<b>139</b>	<b>114</b>	<b>79</b>			
Kuvataidekasvatuksen ko	25	115	99	34	27	22	14.42/24.25	–	–
Audiovisuaalisen mediakulttuurin ko, videoilmaisuuden sv	6	29	13	7	7	3	7.5/12	–	–
Audiovisuaalisen mediakulttuurin ko, graafisen suunnittelun sv	12	80	53	16	14	9	8/12	–	–
Audiovisuaalisen mediakulttuurin ko, digitaalisen median sv	16	55	25	21	18	8	7.25/12	–	–
Teollisen muotoilun ko	20	60	37	24	21	12	12.66/21	–	–
Tekstiili ja vaatetusalan ko, tekstiilialan sv	10	45	44	18	14	14	13.75/18	–	–
Tekstiili ja vaatetusalan ko, vaatetusalan sv	10	51	49	19	13	11	13/18	–	–

**Lappeenrannan teknillinen korkeakoulu**

	3 212	626	2 254	629	547	155				
Konetekniikan ko	72	416	32	294	63	53	3	13.55/66	5.55/43	10/26
Kemiantekniikan ko	66	273	110	182	66	54	22	17.89/66	5.00/43	13/26
Sähkötekniikan ko	55	345	27	234	53	47	4	14.88/66	5.55/43	8/26
Viestintä- ja teollisuuselektronikan opintosuunta	18	206	24	132	26	23	3	18.66/66	6.67/43	14/26
Tuotantotalouden ko	110	367	103	248	110	91	26	25.78/66	10.58/43	17/26
Energiatekniikan ko	48	335	86	233	45	39	8	16.56/66	5.55/43	15/26
Ympäristötekniikan ko	25	222	114	152	26	18	10	25.55/66	10.78/43	20/26
Tietotekniikan ko	84	457	30	307	88	72	2	24.44/66	11.11/43	17/26
Kauppateieteellinen koulutus	150	591	300	472	152	150	77	78.85/122	31.29/60	–

**Oulun yliopisto**

	14 180	6 210	7 588	2 752	2 045	1 058			
<b>Humanistinen tiedekunta</b>	<b>2 020</b>	<b>1 541</b>	<b>1 302</b>	<b>314</b>	<b>264</b>	<b>221</b>			
Englantilainen filologia	38	308	233	52	43	34	43.25/60	16.50/30	–
Germaaninen filologia	12	44	40	16	13	13	39.00/60	17.50/30	–
Pohjoismainen filologia	22	134	123	28	22	22	45.75/60	21.50/30	–
Suomen kieli	27	153	143	29	27	26	42.75/60	18.00/30	–
Yleinen historia	15	207	112	18	15	10	45.00/60	17.50/30	–
Kirjallisuus	17	207	173	24	18	13	48.25/60	27.00/30	–
Aate- ja oppihistoria	15	148	73	28	18	11	38.75/60	15.50/30	–



**Liitetaulukko 1 jatkuu**

Yliopisto	Yli- opiston suunnit- telema aloitus- paikka- määrä	Hakemuksia Yhteensä	Valinta- kokee- seen osallis- tumisia Naisia	Yhteensä	Hyväk- symisiä Yhteensä	Opiskelupaikan vastaanottaneita Yhteensä	Naisia	Alin pistemäärä, jolla tullut hyväksytyksi/ korkein mahdollinen pistemäärä	Valintakokeen ja alkupisteiden perusteella hyväksytyt	Pelkän valintakokeen perusteella hyväksytyt	Ilman valinta- koetta hyväksytyt
Kulttuuriantropologia	15	125	95	71	16	16	12	46.75/60	21.50/30	-	
Saamen kieli	6	8	8	2	4	3	3	-	-	-	
Suomen ja Skandinavian historia	15	136	68	71	16	15	10	37.75/60	15.50/30	-	
Yleinen arkeologia	15	115	76	64	17	15	12	42.50/60	20.00/30	-	
Logopedian ko	30	273	272	197	32	30	30	16.83/30 + sov.koe	-	-	
Informaatiotutkimuksen ko	15	75	52	37	19	16	14	41.25/60	18.50/30	-	
Kansainvälisen yritysviestinnän ko, germaaninen filologia	6	30	25	20	8	6	5	45.75/60	22.00/30	-	
Kansainvälisen yritysviestinnän ko, pohjoismainen filologia	6	57	48	37	7	7	6	46.00/60	22.00/30	-	
<b>Luonnontieteellinen tiedekunta</b>		<b>3 648</b>	<b>1 952</b>	<b>2 027</b>	<b>1 016</b>	<b>532</b>	<b>265</b>				
Biokemian ko	25	225	150	119	51	34	22	72.2/120	47.95/60	-	
Biologian ko	45	923	707	781	54	48	36	180/347	-	-	
Fysikaalisten tieteiden ko	90	454	165	110	252	95	23	16/120	22/120	-	
Kemian ko	65	312	226	208	138	65	51	31/120	41/60	-	
Maantieteen ko	30	352	184	236	41	33	24	69.75/105	41/60	-	
Matemaattisten tieteiden ko	100	681	327	183	306	105	56	56/120	56/120	-	
Tietojenkäsittelytieteiden ko	120	563	131	347	139	123	36	70/120	45/60	-	
Geotieteiden ko	40	138	62	43	35	29	17	47/120	37/60	-	
								geotieteet 20/120	geotieteet 24/120		
								fysikaaliset tiet.	fysikaaliset tiet.		
<b>Teknillinen tiedekunta</b>		<b>3 367</b>	<b>813</b>	<b>2 209</b>	<b>729</b>	<b>618</b>	<b>131</b>				
Arkkitehtuurin ko	35	293	168	178	39	36	24	21.28/31	7.60/13	-	
Konetekniikan ko	95	510	67	363	110	96	7	17.11/66	6.34/43	8/26	
Prosessitekniikan ko	85	492	140	320	112	90	34	21.67/66	5.00/43	14/26	
Tuotantotalouden ko	20	268	78	174	25	22	4	46.89/66	26.89/43	23/26	
Tietotekniikan ko	135	592	65	390	165	141	13	26.22/66	10.22/43	16/26	
Ympäristötekniikan ko	25	187	103	124	36	30	20	26.88/66	9.11/43	15/26	
Ympäristötekniikan ko, ympäristönsuojelutekniikan opintosuunta	10	124	60	84	15	9	4	15.11/66	4.44/43	11/26	
Elektroniikan ko	115	491	69	310	147	131	18	17.89/66	3.33/43	18/26	
Tietoliikenteen ko	60	410	63	266	80	63	7	19.00/66	3.89/43	13/26	
<b>Lääketieteellinen tiedekunta</b>		<b>707</b>	<b>531</b>	<b>552</b>	<b>217</b>	<b>208</b>	<b>142</b>				
Lääketieteen ko	115	371	254	309	115	115	71	62.9/114	43.1/76	-	
Hammaslääketieteen ko	42	105	67	90	43	43	27	60.0/114	35.9/76	-	
Terveystieteiden hallinnon tieteenaohjelma	10	63	61	43	10	9	9	-	14.0/18	-	
Terveystieteiden opettajan ko	10	60	56	42	10	10	10	-	10.25/18	-	
Hoitotieteen tieteenaohjelma	10	55	53	36	11	10	10	-	10.0/18	-	
Hyvinvointitekniikan ko	15	32	20	17	18	11	6	31/120	-	-	
Radiografian tieteenaohjelma	10	21	20	15	10	10	9	-	14.0/18	-	
<b>Kasvatustieteiden tiedekunta</b>		<b>3 761</b>	<b>3 088</b>	<b>957</b>	<b>344</b>	<b>292</b>	<b>247</b>				
Varhaiskasvatuksen koulutus, Oulu	40	642	587	99	42	39	37	-	11.75/15	-	
Varhaiskasvatuksen koulutus, Kajaani	30	473	421	115	49	30	29	-	11.42/18	-	
Varhaiskasvatuksen koulutus, (LTD-tutkinnon suorittaneet), Kajaani	15	54	51	39	15	15	14	-	9.5/15	-	
Kielikylpyyn painottuva varhaiskasvatuksen koulutus, Kajaani		7	7	-	-	-	-	-	-	-	
Luokanopettajakoulutus, Oulu	40	1 004	790	114	46	44	37	-	11.50/17	-	
Master of Education, International programme	20	85	79	70	22	20	20	-	15.00/20	-	
Teknologiapainotteinen luokanopettajakoulutus	20	103	60	54	22	20	10	-	10.75/15	-	
Luokanopettajakoulutus, Kajaani	60	1 004	754	195	74	64	48	-	12.25/18	-	
Kasvatustiede, ruotsin kielen kielikylpyyn painottuva koulutus, Kajaani	16	34	33	15	10	9	9	-	12.5/20	-	
Kasvatustieteiden koulutus, Oulu	30	283	261	204	39	31	30	7.17/12	6.17/12	-	
Musiikkikasvatuksen koulutus	18	72	45	52	25	20	13	-	15.6/25	-	

## Liitetaulukko 1 jatkuu

Yliopisto	Yli- opiston suunnit- telema aloitus- paikka- määrä	Hakemuksia Yhteensä	Naisia Yhteensä	Valinta- kokee- seen osallis- tumis- ia	Hyväk- symisiä Yhteensä	Opiskelupaikan vastaanottaneita Yhteensä	Naisia	Alin pistemäärä, jolla tullut hyväksytyksi/ korkein mahdollinen pistemäärä	Pelkän valintakokeen perusteella hyväksytyt	Ilman valinta- koetta hyväksytyt
<b>Taloustieteiden tiedekunta</b>		<b>677</b>	<b>285</b>	<b>519</b>	<b>132</b>	<b>131</b>	<b>52</b>			
Laskentatoimen ko	51	155	63	117	40	40	12	34,0/70	15,5/40	–
Markkinoinnin ko	39	406	185	311	52	51	24	35,0/70	16,5/40	–
Kansantaloustieteen ko	39	116	37	91	40	40	16	34,5/70	14,5/40	–
<b>Sibelius-Akatemia</b>		<b>966</b>	<b>508</b>	<b>653</b>	<b>162</b>	<b>156</b>	<b>83</b>	<b>ei anneta pisteitä</b>		
Sävellyksen ja musiikinteorian ko	9	40	12	19	8	7	1			
Orkesterin- ja kuoronjohdon ko	58	47	8	33	3	3	–			
Esittävän säveltaiteen ko		333	195	213	57	57	34			
Musiikkikasvatuksen ko	31	178	124	76	29	29	19			
Kirkkomusiikin ko	30	66	41	48	35	30	17			
Jazzmusiikin ko	6	95	15	84	6	6	1			
Kansanmusiikin ko	6	48	26	43	6	6	3			
Musiikkiteknologian sv	7	41	1	36	8	8	–			
Laulumusiikin ko	9	118	86	101	10	10	8			
<b>Svenska handelshögskolan</b>		<b>650</b>	<b>274</b>	<b>573</b>	<b>312</b>	<b>288</b>	<b>127</b>			
Ekonomie magisterexamen	210	513	211	457	222	213	88	58,50/110	45,50/110	–
Ekonomie magisterexamen, Vasa	75	137	63	116	90	75	39	37,00/110	26,00/110	–
<b>Taideteollinen korkeakoulu</b>		<b>1 967</b>	<b>1 345</b>	<b>1 808</b>	<b>134</b>	<b>132</b>	<b>94</b>			
Kuvaamataidon opetus, peruskoulutuslinja (taiteen maist.)	..	160	145	160	27	27	20	38/56,5	–	–
Elokuvataiteen ko (taiteen kand.)	21	375	154	375	22	22	11	–	28/70	–
Graafisen suunnittelun ko (taiteen kand.)	16	294	152	270	17	16	12	–	38/55	–
Lavastustaiteen ko (taiteen kand.)	5	60	47	53	5	5	4	–	37/55	–
Valokuvataiteen ko (taiteen kand.)	10	343	225	272	11	10	9	–	36/60	–
Keramiikka- ja lasitaiteen ko (taiteen kand.)	10	48	39	48	11	11	10	–	32/55	–
Sisustusarkkiteht. ja huonekalusuunn. ko (taiteen kand.)	9	314	261	293	9	9	8	–	37/50	–
Tekstiilitaiteen ko (taiteen kand.)	6	83	82	77	8	8	8	–	36/55	–
Teollisen muotoilun ko (taiteen kand.)	12	95	52	83	14	14	4	–	37/55	–
Vaate- ja vaatetustekniikan ko (taiteen kand.)	10	195	188	177	10	10	8	–	37/50	–
<b>Tampereen teknillinen korkeakoulu</b>		<b>7 961</b>	<b>1 850</b>	<b>5 076</b>	<b>1 149</b>	<b>1 037</b>	<b>213</b>			
Arkkitehtuurin ko	31	384	223	215	31	31	17	22,68/31	9,00/13	–
Konetekniikan ko	188	917	100	704	172	159	18	25,11/66	11,11/43	14/26
Rakennustekniikan ko	84	399	86	290	51	48	17	29,89/66	14,67/43	16/26
Sähkötekniikan ko	176	914	143	604	162	148	17	30,22/66	12,45/43	19/26
Matemaattisten aineiden opettajien opintosuunta	31	130	71	78	30	20	12	29,89/66	11,11/43	15/26
Tuotantotalouden ko	70	582	188	431	60	52	17	47,22/66	28,58/43	25/26
Tietotekniikan ko	268	974	94	654	231	217	17	37,67/66	15,56/43	20/26
Tekstiili- ja vaatetustekniikan ko	25	192	128	135	21	20	12	21,22/66	9,11/43	11/26
Automaatiotekniikan ko	189	783	101	544	94	88	7	30,00/66	14,67/43	19/26
Materiaalitekniikan ko	94	641	214	447	86	66	43	28,00/66	12,68/43	19/26
Ympäristötekniikan ko	73	442	230	274	47	36	21	42,45/66	23,00/43	22/26
Tietojohdattamisen ko	50	556	151	392	46	41	10	45,45/66	25,22/43	22/26
Tietoliikenne-elektronikan ko	89	793	73	535	88	84	4	31,77/66	14,68/43	20/26
Teknillisen fysiikan opintosuunta	31	274	48	173	30	27	1	39,22/66	20,78/43	21/26

**Liitetaulukko 1 jatkuu**

Yliopisto	Yli- opiston suunnit- telema aloitus- paikka- määrä	Hakemuksia	Valinta- kokee- seen osallis- tumisia	Hyväk- symisiä	Opiskelupaikan vastaanottaneita	Alin pistemäärä, jolla tullut hyväksytyksi/ korkein mahdollinen pistemäärä				
Hakukohde	Yhteensä	Naisia	Yhteensä	Yhteensä	Yhteensä	Naisia	Valintakokeen ja alkupisteiden perusteella hyväksytyt	Pelkän valintakokeen perusteella hyväksytyt	Ilman valinta- koetta hyväksytyt	
<b>Tampereen yliopisto</b>	<b>15 255</b>	<b>10 827</b>	<b>9 269</b>	<b>1 779</b>	<b>1 399</b>	<b>1 000</b>				
<b>Yhteiskuntatieteellinen tiedekunta</b>	<b>2 914</b>	<b>2 253</b>	<b>2 117</b>	<b>268</b>	<b>252</b>	<b>206</b>				
Psykologia	22	612	543	438	28	28	26	121.0/140	51.0/70	-
Tiedotusoppi	39	734	516	540	40	39	29	-	52.5/70	-
Sosiaalipolitiikka	20	224	193	163	24	22	18	110.5/140	45.5/70	-
Sosiaalipsykologia	14	193	173	123	15	15	13	119.5/140	52.5/70	-
Sosiologia	19	209	156	148	21	20	16	122.0/140	58.0/70	-
Valtio-oppi	22	169	102	135	29	25	21	120.0/140	52.5/70	-
Kansainvälinen politiikka	22	285	183	238	25	25	19	114.5/140	44.5/70	-
Informaatiotutkimus	45	213	141	151	48	45	33	82.0/140	48.5/70	-
Sosiaalityö	33	275	246	181	38	33	31	95.0/140	41.5/70	-
<b>Humanistinen tiedekunta</b>	<b>3 687</b>	<b>2 802</b>	<b>2 910</b>	<b>415</b>	<b>320</b>	<b>273</b>				
Englantilainen filologia	44	666	521	551	56	45	39	68.20/100	53.00/100 ei yot	-
Germaaninen filologia	30	164	153	136	36	31	30	57.30/100	67.20/70 ei yot	-
Suomen kirjallisuus	17	336	266	267	27	17	11	65.33/100	51.00/70	-
Pohjoismaiset kielet	28	191	176	144	38	28	27	68.33/100	58.00/70 ei yot	-
Ranskan kieli	15	81	75	57	19	15	13	62.33/100	45.00/70 ei yot	-
Slaavilainen filologia, ensisijaisesti nykyvenäjä	16	77	62	57	18	16	15	65.30/100	56.60/70 ei yot	-
Suomen historia	20	363	210	296	21	20	16	141.17/200	102.00/140	-
Suomen kieli	26	302	269	206	38	26	26	77.17/100	64.00/70	-
Yleinen historia	20	410	232	326	23	20	13	140.17/200	104.00/140	-
Yleinen kirjallisuustiede	17	293	226	235	33	17	14	65.83/100	50.00/70	-
Teatterin ja draaman tutkimus	12	92	69	72	13	12	9	77.07/100	-	-
Etnomusikologia	10	63	35	46	11	11	7	-	18.80/24	-
Englannin kielen kääntäminen ja tulkkaus	25	496	381	407	32	25	19	70.30/100	-	-
Saksan kielen kääntäminen ja tulkkaus	20	72	64	48	32	20	19	64.67/130	-	-
Venäjän kielen kääntäminen ja tulkkaus	16	81	63	62	18	17	15	72.90/130	47.10/100	-
<b>Taloudellishallinnollinen tiedekunta</b>	<b>4 300</b>	<b>2 085</b>	<b>2 931</b>	<b>740</b>	<b>529</b>	<b>271</b>				
Julkisoikeus	22	130	79	94	25	23	17	92.50/125.28	46.50/60	-
Vero-oikeus	15	133	70	100	16	16	10	71.95/124.80	28.75/60	-
Hallintotiede	20	199	130	125	21	21	17	92.40/125.28	45.00/60	-
Kansantaloustiede	38	234	78	170	40	38	15	78.05/121.44	31.00/60	-
Laskentatoimi	32	274	154	207	35	35	16	85.35/124.80	38.13/60	-
Markkinointi	27	467	268	333	27	27	21	86.13/124.80	39.38/60	-
Yrityksen hallinto	27	480	245	346	27	27	17	88.45/124.80	40.00/60	-
Aluetiede	20	91	56	64	21	21	15	80.25/125.28	30.50/60	-
Ympäristöpolitiikka	10	119	86	81	10	10	8	92.90/125.28	45.50/60	-
Finanss hallinto ja julkisyhteisöjen laskentatoimi	20	141	68	105	23	21	11	84.20/125.28	33.00/60	-
Vakuutustiede	20	217	110	174	21	20	14	80.70/124.80	33.75/60	-
Yritysjuridiikka	10	201	113	152	12	12	8	90.00/124.80	38.75/60	-
Tietojenkäsittelytieteiden ko	98	843	210	587	207	130	32	-	38/50	42/60
Kunnallissalan ko	40	138	76	85	45	41	24	59.20/125.28	21.40/60	-
Matematiikan ja tilastotieteen ko	65	427	255	168	190	73	40	-	29/60	48/60
Filosofia	14	206	87	140	20	14	6	89/120	45/60	-
<b>Lääketieteellinen tiedekunta</b>	<b>1 007</b>	<b>790</b>	<b>711</b>	<b>184</b>	<b>149</b>	<b>114</b>				
Bioteknologian ko, biokemia	15	139	98	108	48	15	12	36.5/98.0	12.0/50	-
Lääketieteen ko	100	446	301	357	103	102	70	101.2/132	66.9/96	-
Hoitotyön johtamisen ko	15	162	151	85	15	15	15	-	17.50/24	-
Kansanterveystiede	12	159	146	108	13	12	12	70/100	45/60	-
Hoitotyön opettamisen ko	5	101	94	53	5	5	5	-	17.25/24	-

**Liitetaulukko 1 jatkuu**

Yliopisto	Yli- opiston suunnit- telema aloitus- paikka- määrä	Hakemuksia	Valinta- kokee- seen osallis- tumis- ia	Hyväk- symisiä	Opiskelu- paikan vastaanottaneita	Alin pistemäärä, jolla tullut hyväksytyksi/ korkein mahdollinen pistemäärä				
Hakukohde		Yhteensä	Naisia	Yhteensä	Yhteensä	Yhteensä	Naisia	Valintakokeen ja alkupisteiden perusteella hyväksytyt	Pelkän valintakokeen perusteella hyväksytyt	Ilman valinta- koetta hyväksytyt
<b>Kasvatustieteiden tiedekunta</b>		<b>3 347</b>	<b>2 897</b>	<b>600</b>	<b>172</b>	<b>149</b>	<b>136</b>			
Luokanopettajan koulutus	64	2 018	1 677	261	68	65	56	–	17.5/23	–
Kasvatustieteiden tieteenalaohjelma	35	287	263	198	50	35	33	78/120	36.0/60	–
Lastentarhanopettajan koulutus	48	1 042	957	141	54	49	47	–	27.0/40	–

<b>Teatterikorkeakoulu</b>		<b>1 547</b>	<b>1 031</b>	<b>1 459</b>	<b>75</b>	<b>75</b>	<b>47</b>	<b>ei anneta pistettä</b>	
Näyttelijäntytön ko, suomenkielinen	14–20	956	654	956	16	16	8		
Näyttelijäntytön ko, ruotsinkielinen	8–12	174	115	121	12	12	6		
Ohjauksen ko	2–4	116	75	116	3	3	2		
Dramaturgian ko	2–4	104	60	104	3	3	1		
Valo- ja äänisuunnittelun ko	8–14	79	23	79	9	9	3		
Koreografin ko	2–5	15	13	11	5	5	3		
Tanssinopettajan ko	4–8	13	13	10	3	3	3		
Tanssijan ko	9–13	39	39	24	12	12	12		
Teatteri-ilmaisun opettajan ko	4–8	25	19	12	6	6	4		
Esitystaiteen ja -teorian ko	5–8	26	20	26	6	6	5		

<b>Teknillinen korkeakoulu</b>		<b>9 283</b>	<b>2 287</b>	<b>7 016</b>	<b>1 578</b>	<b>1 410</b>	<b>353</b>	<b>ei anneta pistettä</b>	
Arkkitehtuurin ko	43	418	238	246	44	43	24	23.93/31	9.40/13
Konetekniikan ko	211	960	116	792	213	196	16	30.11/66	13.34/43
Energiatekniikan opintosuunta	65	390	98	317	65	54	16	23.77/66	9.11/43
Kemian tekniikan ko	100	363	215	252	100	76	48	45.89/66	23.56/43
Puunjälöstustekniikan ko	100	561	218	415	101	86	39	29.89/66	11.34/43
Materiaali- ja kalliotekniikan ko	90	736	202	581	91	79	22	24.66/66	9.67/43
Rakenne- ja rakennustuotantotekniikan opintosuunta	60	435	113	326	65	62	15	28.44/66	12.78/43
Yhdyskunta- ja ympäristötekniikan opintosuunta	50	312	189	215	51	42	30	31.88/66	15.78/43
Kiinteistöjohtamisen opintosuunta	20	102	35	66	20	16	6	20.55/66	7.22/43
Teknillisen fysiikan ko	90	484	91	358	90	88	15	55.22/66	33.56/43
Tuotantotalouden opintosuunta	44	495	107	405	43	41	12	58.78/66	37.44/43
Tietotekniikan ko	167	978	104	757	168	149	8	47.00/66	26.34/43
Automaatio- ja systeemitekniikan ko	75	714	123	556	76	70	16	44.00/66	25.22/43
Maisema-arkkitehtuurin ko	17	121	77	71	17	17	12	24.75/34	10.90/16
Elektroniikan ja sähkötekniikan ko	200	974	149	727	203	187	24	40.56/66	19.67/43
Tietoliikennetekniikan ko	150	1 090	161	825	156	143	24	39.89/66	21.11/43
Kiinteistötalouden ko	55	68	24	44	43	35	14	22.44/66	10.89/43
Geomatiikan ko	40	82	27	63	32	26	12	21.00/66	7.22/43

<b>Turun kauppar korkeakoulu</b>		<b>1 610</b>	<b>866</b>	<b>1 388</b>	<b>278</b>	<b>274</b>	<b>159</b>			
Kauppatieteiden maisterin tutkinto	180+30	1 610	866	1 388	278	274	159	50/80 Turku 46.5/80 Pori	27.8/40 Turku 26.3/40 Pori	–

<b>Turun yliopisto</b>		<b>15 782</b>	<b>11 127</b>	<b>6 938</b>	<b>2 701</b>	<b>1 709</b>	<b>1 144</b>			
<b>Humanistinen tiedekunta</b>		<b>3 590</b>	<b>2 766</b>	<b>2 342</b>	<b>717</b>	<b>503</b>	<b>417</b>			
Mediatutkimus	15	311	183	186	18	15	11	69/100	57.5/70	–
Suomen kieli	35	166	144	120	57	35	32	41.58/78	39.5/48	–
Yleinen kielitiede	5	23	19	9	–	–	–	–	–	–
Suomalais-ugrilainen kielentutkimus	8	34	28	27	12	7	7	24.87/78	29.75/48	–

**Liitetaulukko 1 jatkuu**

Yliopisto	Yliopiston suunnittelema aloituspaikkamäärä	Hakemuksia Yhteensä	Naisia Yhteensä	Valintakokeeseen osallistuneita Yhteensä	Hyväksymisiä Yhteensä	Opiskelupaikan vastaanottaneita Yhteensä	Naisia	Alin pistemäärä, jolla tullut hyväksytyksi/ korkein mahdollinen pistemäärä	Valintakokeen ja alkupisteiden perusteella hyväksytyt	Pelkän valintakokeen perusteella hyväksytyt	Ilman valintakoetta hyväksytyt
Englantilainen filologia	40	245	186	137	54	41	32	70.08/100	-	-	
Saksan kieli ja kulttuuri	25	150	143	120	69	24	23	29.70/100	-	-	
Italian kieli ja kulttuuri	15	53	49	40	18	15	14	50.67/100	-	-	
Pohjoismainen filologia	25	191	174	135	54	25	23	59.67/100	-	-	
Ranskan kieli ja kulttuuri	20	157	149	127	36	20	20	63.77/100	-	-	
Venäjän kieli ja kulttuuri	10	52	49	40	21	10	9	55.34/100	-	-	
Espanjan kieli ja kulttuuri	10	71	61	49	15	10	10	61.23/100	-	-	
Historia	40	348	186	258	46	40	22	63.80/98	38/60	-	
Folkloristiikka	12	51	33	24	14	12	10	49/100	30/70	-	
Arkeologia	8	112	69	59	9	8	6	65/100	50/70	-	
Kansatiede	12	63	50	34	13	12	9	67/100	61/70	-	
Uskontotiede	20	173	133	108	22	20	16	62.00/100	-	-	
Klassilliset kielet	10	60	43	31	8	8	6	52.67/100	-	-	
Musiikkitiede	12	53	30	29	16	12	9	55.67/100	54/70	-	
Kotimainen kirjallisuus	20	137	102	84	22	21	13	45.67/100	48/70	-	
Kulttuurihistoria	10	138	106	72	11	11	9	68.61/100	56/70	-	
Yleinen kirjallisuustiede	15	144	105	88	17	15	11	76.33/100	-	-	
Taidehistoria	10	119	103	52	11	10	10	67.33/100	-	-	
Englannin kielen kääntäminen ja tulkkaus	25	265	207	160	32	26	23	61/100	-	-	
Ranskan kielen kääntäminen ja tulkkaus	30	152	146	126	33	31	29	66.97/100	-	-	
Saksan kielen kääntäminen ja tulkkaus	25	126	119	104	49	25	24	41.40/100	-	-	
Espanjan kielen kääntäminen ja tulkkaus	10	69	59	49	12	10	8	64.63/100	-	-	
Kulttuurituotannon ja maisemantutkimuksen ko	40	127	90	74	48	40	31	46.75/100	-	-	
<b>Yhteiskuntatieteellinen tiedekunta</b>		<b>2 029</b>	<b>1 297</b>	<b>1 394</b>	<b>202</b>	<b>178</b>	<b>126</b>				
Sosiaalityö	14	178	143	125	16	14	11	38.54/60	13.17/20	-	
Taloustiede	24	164	59	102	26	24	9	38.22/60	13.07/20	-	
Sosiaalipolitiikka	14	252	182	179	20	14	12	38.64/60	12.49/20	-	
Sosiologia	28	300	209	210	31	28	23	41.04/60	13.35/20	-	
Tilastotiede	10	55	20	38	18	12	5	34.55/60	9.00/20	-	
Yleinen valtio-oppi	22	362	211	254	23	23	19	45.26/60	13.31/20	-	
Poliittinen historia	18	276	144	193	24	21	12	42.00/60	12.95/20	-	
Filosofia	12	143	58	91	14	12	7	46.08/60	14.13/20	-	
Psykologia	30	299	271	202	30	30	28	50/80+sov.koe	18/40+sov.koe	-	
<b>Matemattis-luonnontieteellinen tiedekunta</b>		<b>4 186</b>	<b>2 354</b>	<b>2 663</b>	<b>1 202</b>	<b>477</b>	<b>219</b>				
Biokemian ko	40	278	195	127	97	40	30	39.30/60	15.54/20	-	
Biologian ko	35	1 238	983	1 058	42	37	31	304/480	142/240	-	
Fysikaalisten tieteiden ko	75	398	155	122	273	76	18	23.10/56	10/20	-	
Geologian ko	15	49	24	28	20	16	7	21.90/56	21.50/30	-	
Kemian ko	65	424	292	212	293	65	43	15.30/46	15.60/20	-	
Maantieteen ko	25	363	246	260	29	25	21	40.25/56	21.75/30	-	
Matematiikan ko	65	367	194	94	232	53	23	8/30	6.9/10	-	
Tietojenkäsittelytieteiden ko	60	648	136	472	96	67	18	24.80/40	43/50	-	
Ohjelmistotekniikan linja	20	192	40	141	30	22	3	18.80/40	40/50	-	
Terveystieteiden ko	20	78	53	52	21	20	13	83/112	44.25/72	-	
Tietotekniikan ja elektroniikan ko (DI)	50	151	36	97	69	56	12	21.66/66	3.34/43	19/26	
<b>Lääketieteellinen tiedekunta</b>		<b>988</b>	<b>829</b>	<b>704</b>	<b>150</b>	<b>150</b>	<b>103</b>				
Lääketieteen ko	110	421	277	340	110	110	65	78.25/112 78.25/116 uudet yo:t	44/72 44/76 uudet yo:t	-	
Akuutti kliininen hoitotiede	15	202	197	130	15	15	15	-	23/36	-	
Kliinisen hoitotieteen geriatriset opinnot	10	181	176	114	10	10	10	-	23/36	-	
Terveystieteiden opettajan koulutus	15	184	179	120	15	15	13	-	23.75/36	-	

## Liitetaulukko 1 jatkuu

Yliopisto	Yli- opiston suunnit- telema- aloitus- paikka- määrä	Hakemuksia Yhteensä	Naisia Yhteensä	Valinta- kokee- seen osallis- tumisia Yhteensä	Hyväk- symisiä Yhteensä	Opiskelupaikan vastaanottaneita Yhteensä	Naisia	Alin pistemäärä, jolla tullut hyväksytyksi/ korkein mahdollinen pistemäärä	Valintakokeen ja alkupisteiden perusteella hyväksytyt	Pelkän valintakokeen perusteella hyväksytyt	Ilman valinta- koetta hyväksytyt
<b>Oikeustieteellinen tiedekunta</b>		<b>694</b>	<b>416</b>	<b>571</b>	<b>122</b>	<b>122</b>	<b>73</b>				
Oikeustieteen kandidaatin tutkinto	115	694	416	571	122	122	73	74/109	46/80		
<b>Kasvatustieteiden tiedekunta</b>		<b>4 295</b>	<b>3 465</b>	<b>1 264</b>	<b>308</b>	<b>279</b>	<b>206</b>				
Lastentarhanopettajan koulutus, Rauma	50	692	634	154	66	50	48	–	14.5/20	–	
Luokanopettajan koulutus	85	1 653	1 323	379	88	83	59	–	14.255/20	–	
Luokanopettajan koulutus, Rauma	64	1 169	929	295	57	57	48	–	13.75/20	–	
Kasvatustieteen koulutus	20	264	223	137	23	21	21	47/72	35/48	–	
Aikuiskasvatuksen koulutus	10	117	98	52	11	10	9	54/72	37/48	–	
Erityispedagogiikan koulutus	15	273	240	162	18	15	15	55/72	33/48	–	
Teknisen työn aineenopettajan koulutus, Rauma	39	127	18	85	45	43	6	–	18.6/32	–	

### Vaasan yliopisto

2 450 1 299 1 832 746 605 320

<b>Humanistinen tiedekunta</b>		<b>713</b>	<b>553</b>	<b>491</b>	<b>266</b>	<b>181</b>	<b>144</b>			
Englannin kieli	30	156	115	103	39	30	24	22.00/40	13/25	–
Saksan kieli ja kirjallisuus	30	88	78	74	61	31	27	20.75/30	8.25/15	–
Ruotsin kieli / pohjoismaiset kielet	40	159	149	115	66	40	36	20.75/35	11/20	9/16
Nyky-suomi	30	102	81	50	49	33	27	17.625/30	11.25/15	2/16
Viestintätieteet	45	208	130	149	51	47	30	24/35	13.5/20	–
<b>Kaupallis-hallinnollinen tiedekunta</b>		<b>620</b>	<b>325</b>	<b>518</b>	<b>120</b>	<b>118</b>	<b>71</b>			
Kauppatieteiden maisterin tutkinto	120	620	325	518	120	118	71	44.34/60	27.12/40	–
<b>Kaupallis-tekniinen tiedekunta</b>		<b>923</b>	<b>298</b>	<b>683</b>	<b>290</b>	<b>248</b>	<b>70</b>			
Sähkötekniikan ko	30	153	31	57	43	37	8	16.00/66	–	–
Tietotekniikan ko	20	99	14	76	30	22	–	25.50/66	–	–
Automaatio- ja systeemitekniikan ko	13	86	12	59	15	11	–	23.00/66	–	–
Kauppatieteiden maisterin tutkinto	95	415	203	363	119	99	49	36.34/60	21.56/40	33/40
Kauppatieteiden maisterin tutkinto, teollisuusekonomikoulutus	80	170	38	128	83	79	13	15.50/68 tietotekniikka 17.39/68 tuotantotalous	9.5/38 tietotekniikka 10/36 tuotantotalous	–
<b>Yhteiskuntatieteellinen tiedekunta</b>		<b>194</b>	<b>123</b>	<b>140</b>	<b>70</b>	<b>58</b>	<b>35</b>			
Hallintotieteiden maisterin tutkinto	60	194	123	140	70	58	35	29/57	15/30	–

### Åbo Akademi

3 373 2 178 2 083 1 186 922 557

<b>Humanistiska fakulteten</b>	<b>137</b>	<b>761</b>	<b>594</b>	<b>486</b>	<b>205</b>	<b>168</b>	<b>131</b>			
Engelska språket och litteraturen	..	89	66	72	25	24	19	157.5/276	–	–
Germansk filologi	..	47	40	41	16	11	11	144.5/236	–	–
Nordiska språk	..	33	26	25	13	7	5	97.8/157	–	–
Ryska språket	..	33	30	26	8	7	6	58.0/106	–	–
Romansk filologi	..	40	37	32	17	15	15	165.0/236	–	–
Finska språket med litteraturen	..	30	26	24	7	7	6	43.0/106	–	–
Finska, fackspråkligt-merkantil linje	..	25	24	21	7	4	4	47.0/106	–	–
Historia	..	69	32	47	18	15	4	18.75/38.5	–	–
Svenska språket och litteraturvetenskap	..	42	38	38	14	11	11	51.0/109	–	–
Psykologi	12	114	93	–	13	13	11	..	..	–
Litteraturvetenskap	..	51	41	31	11	10	9	84.0/129	–	–
Musikvetenskap	..	12	9	8	6	4	3	23.0/100	–	–
Nordisk etnologi	..	39	30	34	10	9	9	64.0/96	–	–
Konstvetenskap	..	43	36	35	14	12	10	125.0/164	–	–

**Liitetaulukko 1 jatkuu**

Yliopisto	Yli- opiston suunnit- telema aloitus- paikka- määrä	Hakemuksia Yhteensä	Valinta- kokee- seen osallis- tumis Naisia	Hyväk- symisiä Yhteensä	Opiskelupaikan vastaanottaneita Yhteensä	Naisia	Alin pistemäärä, jolla tullut hyväksytyksi/ korkein mahdollinen pistemäärä	Pelkän valintakokeen perusteella hyväksytyt	Ilman valinta- koetta hyväksytyt
Filosofi	..	23	12	14	8	7	1 62.0/160	–	–
Nordisk folkloristik	..	38	33	23	9	5	2 52.0/96	–	–
Religionsvetenskap	..	33	21	15	9	7	5 60.0/96	–	–
<b>Matematisk-naturvetenskapliga fakulteten</b>		<b>74</b>	<b>574</b>	<b>338</b>	<b>268</b>	<b>181</b>	<b>145</b>	<b>85</b>	
Fysik	..	60	21	17	14	9	2 40.0/168	–	–
Farmaci	22	58	55	45	25	19	18 45.75/102	–	–
Biokemi	..	56	41	37	20	18	12 79.0/168	–	–
Biologi, cellbiologi	..	70	51	36	15	14	13 92.0/168	–	–
Biologi, miljöbiologi	..	83	62	40	13	12	10 94.5/168	–	–
Geologi	..	42	24	26	18	16	9 60.0/168	–	–
Kemi	..	53	33	24	15	9	5 87.0/168	–	–
Matematik	..	52	19	7	16	10	7 50.0/168	–	–
Informationsbehandling	35	70	13	19	35	31	4 22.0/168	–	–
Hälsobiovetenskap	5	30	19	17	10	7	5 80.5/168	–	–
<b>Ekonomisk-statsvetenskapliga fakulteten</b>		<b>682</b>	<b>360</b>	<b>362</b>	<b>254</b>	<b>194</b>	<b>113</b>		
Ekonomie magisterexamen	69	367	177	225	129	92	53 –	34.25/80	21/42
Rättsnotarieexamen	15	96	50	52	21	21	12 50.50/108	–	–
Politices magisterexamen	85	219	133	85	104	81	48 –	10.0/80	16/42
<b>Kemisk tekniska fakulteten</b>		<b>387</b>	<b>115</b>	<b>163</b>	<b>199</b>	<b>141</b>	<b>26</b>		
Up i processteknik	70	199	75	91	108	71	21 25/68	5.22/43	19/26 16/68 via Ass antagning
Up i datateknik	60	188	40	72	91	70	5 19.22/68	3.34/43	16/26 6/68 via Ass antagning
<b>Teologiska fakulteten</b>		<b>83</b>	<b>48</b>	<b>60</b>	<b>32</b>	<b>27</b>	<b>16</b>		
Up i teologi	24	83	48	60	32	27	16 18/24	–	–
<b>Pedagogiska fakulteten</b>		<b>135</b>	<b>608</b>	<b>501</b>	<b>539</b>	<b>212</b>	<b>170</b>	<b>126</b>	
Klasslärarutbildningen	..	250	193	223	86	77	50 230/360	–	–
Pedagogik	..	41	36	34	25	17	15 7.7/44.5	–	–
Ämneslärarutbildning i huslig ekonomi	..	20	18	18	7	6	6 166/360	–	–
Specialpedagogik, linjen för speciallärare	..	155	139	139	20	18	16 240/360	–	–
Barnträdgårdslärarutbildning	51	99	93	88	56	38	33 100/360	–	–
Slöjdpedagogik	..	43	22	37	18	14	6 160/360	–	–
<b>Samhälls- och vårdvetenskapliga fakulteten</b>		<b>54</b>	<b>278</b>	<b>222</b>	<b>205</b>	<b>103</b>	<b>77</b>	<b>60</b>	
Socialpolitik	..	51	41	39	18	12	8 8.875/40.5	–	–
Utvecklingspsykologi	..	95	90	61	16	15	13 75.87/135.0	–	–
Samhällsvetenskaper	..	101	63	81	44	27	18 14.06/51.5	–	–
Vårdvetenskap	25	31	28	24	25	23	21 6.000/47.5	–	–

## Liitetaulukko 2

Erillisvalinnoilla yliopistoihin hakeneet ja hyväksytyistä opiskelupaikan vastaanottaneet yliopiston, tiedekunnan ja hakukohteen mukaan 2001

Yliopisto	Hakemuksia		Valintakokeeseen osallistumisia	Hyväksymisiä	Opiskelupaikan vastaanottaneita	
Hakukohde	Yhteensä	Naisia	Yhteensä	Yhteensä	Yhteensä	Naisia
<b>Yhteensä</b>	<b>11 991</b>	<b>5 974</b>	<b>2 469</b>	<b>4 378</b>	<b>3 853</b>	<b>2 030</b>
<b>Helsingin kauppakorkeakoulu</b>	<b>355</b>	<b>136</b>	<b>61</b>	<b>122</b>	<b>113</b>	<b>46</b>
Kauppätieteiden maisterin tutkinto	18	9	–	11	11	6
Kauppätieteiden maisterin tutkinto, sat-testi	154	43	–	30	25	5
Kauppätieteiden maisteriohjelma ja muuntokoulutusohjelmat	183	84	61	81	77	35
<b>Helsingin yliopisto</b>	<b>1 980</b>	<b>1 182</b>	<b>451</b>	<b>576</b>	<b>525</b>	<b>364</b>
<b>Teologinen tiedekunta</b>	<b>14</b>	<b>6</b>	<b>3</b>	<b>8</b>	<b>8</b>	<b>5</b>
Teologian maisterin tutkinto	14	6	3	8	8	5
<b>Lääketieteellinen tiedekunta</b>	<b>6</b>	<b>3</b>	<b>–</b>	<b>2</b>	<b>2</b>	<b>1</b>
Lääketieteen ko	6	3	–	2	2	1
<b>Humanistinen tiedekunta</b>	<b>489</b>	<b>346</b>	<b>122</b>	<b>171</b>	<b>155</b>	<b>117</b>
Latinalaisen-Amerikan tutkimus	3	2	–	3	–	–
Venäjän kieli ja kirjallisuus, äidinkielen linja	41	32	30	4	3	3
Pohjois-Amerikan tutkimus	1	1	–	–	–	–
Itämerensuomalaiset kielet	1	–	–	1	1	–
Suomen kieli	1	1	–	–	–	–
Suomalais-ugrilainen kielentutkimus	1	1	1	–	–	–
Suomen kieli ja kulttuuri	46	30	24	13	12	9
Englantilainen filologia	75	57	20	31	29	27
Espanjalainen filologia	20	11	12	6	5	3
Germaaninen filologia	12	9	5	7	7	6
Pohjoismaiset kielet, toisen kotimaisen kielen linja	8	8	1	4	4	4
Ranskalainen filologia	25	13	11	5	3	1
Slaavilainen filologia	2	1	2	–	–	–
Venäjän kieli ja kirjallisuus	8	6	1	6	6	4
Balttilainen filologia	2	2	–	–	–	–
Italialainen filologia	5	3	5	3	3	2
Arkeologia	4	2	–	3	3	2
Historia, suomenkielinen	29	16	1	7	5	3
Historia, ruotsinkielinen	1	1	–	–	–	–
Aasian ja Afrikan kielet ja kulttuurit	18	12	1	6	6	4
Kulttuuriantropologia	11	10	–	1	1	1
Folkloristiikka	3	2	–	–	–	–
Suomalais-ugrilainen kansatiede	4	4	–	2	1	1
Uskontotiede	7	4	–	6	6	3
Logopedia	2	2	–	2	2	2
Pohjoismaiset kielet, äidinkielen linja	1	1	–	1	1	1
Kreikan kieli ja kirjallisuus	1	–	–	–	–	–
Latinan kieli ja kirjallisuus	1	–	1	–	–	–
Estetiikka	2	1	–	–	–	–
Kotimainen kirjallisuus	4	1	–	3	3	1
Yleinen kirjallisuustiede	5	5	–	2	2	2
Musiikkitiede	10	7	1	5	5	3
Pohjoismainen kirjallisuus	1	–	–	1	1	–
Taidehistoria	19	18	–	10	9	9
Teatteritiede	3	3	–	1	1	1
Filosofia, ruotsinkielinen	1	–	–	–	–	–
Teoreettinen filosofia	14	5	1	8	8	2
Psykologia	45	39	3	7	6	6



## Liitetaulukko 2 jatkuu

Yliopisto	Hakemuksia		Valintakokeeseen osallistumisia	Hyväksymisiä	Opiskelupaikan vastaanottaneita	
	Yhteensä	Naisia	Yhteensä	Yhteensä	Yhteensä	Naisia
Englannin kielen kääntäminen ja tulkkaus	3	1	–	1	1	1
Venäjän kielen kääntäminen ja tulkkaus	4	4	1	1	1	1
Saksan kielen kääntäminen ja tulkkaus	2	1	–	1	1	–
Yleinen kielitiede	8	5	1	–	–	–
Kognitiotiede	5	3	–	2	2	1
Kieliteknologia	3	2	–	2	2	1
Kansainvälisen vuorovaikutuksen maisteriohjelma	27	20	–	16	15	13
<b>Matemaattis-luonnontieteellinen tiedekunta</b>	<b>608</b>	<b>240</b>	<b>18</b>	<b>116</b>	<b>99</b>	<b>46</b>
Proviisorin ko	4	2	–	–	–	–
Farmaseutin ko	3	2	–	–	–	–
Biologian ko, ruotsinkieliset	59	32	4	23	23	15
Ympäristökologia	6	1	–	–	–	–
Fysikaalisten tieteiden ko	7	2	–	3	3	1
Maantieteen ko	16	8	–	7	6	5
Matematiikan ko	13	7	3	3	3	2
Tietojenkäsittelytieteen ko	482	180	11	77	63	23
Kemian ko	10	4	–	2	–	–
Geologian ko	8	2	–	1	1	–
<b>Kasvatustieteiden tiedekunta</b>	<b>541</b>	<b>458</b>	<b>294</b>	<b>137</b>	<b>133</b>	<b>111</b>
Luokanopettajan koulutus	297	224	123	53	53	34
Kasvatustiede	41	34	32	22	19	17
Kasvatustiede, varhaiskasvatus	2	2	–	1	1	1
Aikuiskasvatustiede	12	12	10	7	7	7
Kotitalousopettajan koulutus	29	29	24	8	8	8
Käsityönopettajan koulutus, tekstiilityö	8	8	5	2	2	2
Lastentarhanopettajan koulutus	149	146	99	41	40	39
Erityispedagogiikka	2	2	–	2	2	2
Utbildning i pedagogik och vuxenpedagogik	1	1	1	1	1	1
<b>Valtiotieteellinen tiedekunta</b>	<b>168</b>	<b>97</b>	<b>11</b>	<b>98</b>	<b>89</b>	<b>61</b>
Käytännöllinen filosofia	10	2	–	8	8	1
Poliittinen historia	5	3	–	5	5	3
Organisation och samhälle, Svenska social- och kommunalhögskolan	3	1	–	3	2	–
Socialt arbete, Svenska social- och kommunalhögskolan	1	1	–	–	–	–
Viestintä	10	8	–	6	5	4
Kansantaloustiede	39	13	6	16	14	6
Sosiaalipolitiikka	10	6	–	7	7	6
Sosiaalipsykologia	13	9	–	5	5	4
Sosiologia	23	19	1	13	13	12
Talous- ja sosiaalhistoria	8	4	–	5	5	3
Tilastotiede	4	1	1	3	1	–
Valtio-oppi	39	27	3	24	21	19
Sosiaalityö	2	2	–	2	2	2
Sosiaaliantropologia	1	1	–	1	1	1
<b>Maatalous-metsätieteellinen tiedekunta</b>	<b>50</b>	<b>28</b>	<b>–</b>	<b>41</b>	<b>36</b>	<b>20</b>
Maatalous-metsätieteellisen ulkomaalaisvalinta	50	28	–	41	36	20
<b>Eläinlääketieteellinen tiedekunta</b>	<b>4</b>	<b>4</b>	<b>3</b>	<b>3</b>	<b>3</b>	<b>3</b>
Eläinlääketieteen ko	4	4	3	3	3	3
<b>Joensuun yliopisto</b>	<b>279</b>	<b>140</b>	<b>8</b>	<b>169</b>	<b>155</b>	<b>90</b>
<b>Kasvatustieteiden tiedekunta</b>	<b>70</b>	<b>63</b>	<b>7</b>	<b>55</b>	<b>45</b>	<b>42</b>
Luokanopettajan ko	4	4	–	4	4	4
Luokanopettajan ko, Savonlinna	1	1	–	1	1	1
Kasvatustiede tai -sosiologia	41	38	–	30	23	22

**Liitetaulukko 2 jatkuu**

Yliopisto	Hakemuksia		Valintakokeeseen osallistumisia	Hyväksymisiä	Opiskelupaikan vastaanottaneita	
Hakukohde	Yhteensä	Naisia	Yhteensä	Yhteensä	Yhteensä	Naisia
Erityispedagogiikka	11	8	7	7	6	5
Kotitaloustiede, 1 aine, Savonlinna	1	1	–	1	–	–
Käsityötiede, 1 aine, Savonlinna	1	1	–	1	–	–
Lastentarhanopettajan koulutus, Savonlinna	11	10	–	11	11	10
<b>Humanistinen tiedekunta</b>	<b>91</b>	<b>43</b>	<b>–</b>	<b>51</b>	<b>38</b>	<b>23</b>
Saksan kieli	1	1	–	1	1	1
Yleinen kielitiede	3	2	–	2	2	1
Islam ja länsi -maisterikoulu	35	13	–	18	12	6
Suomen kieli / kirjallisuus	6	5	–	3	3	3
Englannin kieli	6	6	–	6	5	5
Venäjän kieli	2	2	–	2	1	1
Historia	11	5	–	10	6	3
Kulttuurintutkimus	1	1	–	1	–	–
Venäjän kieli, kääntäminen ja tulkkaus, Savonlinna	2	1	–	2	2	1
Teologi, ortodoksinen teologia	9	1	–	4	4	1
Kirkkomusiikki, ortodoksinen teologia	1	1	–	1	1	1
Aineenopettaja, läntinen teologia	1	1	–	–	–	–
Teologi, läntinen teologia	13	4	–	1	1	–
<b>Yhteiskuntatieteiden tiedekunta</b>	<b>65</b>	<b>22</b>	<b>–</b>	<b>45</b>	<b>36</b>	<b>16</b>
Filosofia	1	–	–	1	1	–
Julkisoikeus	16	10	–	16	14	9
Yhteiskuntapolitiikka	7	2	–	2	2	1
Kauppatieteet	3	2	–	3	3	2
Kansantaloustiede	1	1	–	1	1	1
Yhteiskuntamaantiede	2	–	–	–	–	–
Yhteiskuntamaantiede, International Master's Degree program	22	4	–	20	14	2
Sosiologia	9	2	–	2	1	1
Tilastotiede	4	1	–	–	–	–
<b>Matemaattis-luonnontieteellinen tiedekunta</b>	<b>42</b>	<b>12</b>	<b>1</b>	<b>36</b>	<b>34</b>	<b>9</b>
Biologian ala	1	1	–	–	–	–
Kemian ala	2	–	–	–	–	–
Matematiikan ala	4	2	–	4	4	2
Tietojenkäsittelytiede	23	9	1	20	19	7
International Master's Programme on Information Technology	12	–	–	12	11	–
<b>Metsätieteellinen tiedekunta</b>	<b>11</b>	<b>–</b>	<b>–</b>	<b>2</b>	<b>2</b>	<b>–</b>
Metsätieteet	11	–	–	2	2	–

<b>Jyväskylän yliopisto</b>	<b>658</b>	<b>504</b>	<b>51</b>	<b>550</b>	<b>467</b>	<b>285</b>
<b>Humanistinen tiedekunta</b>	<b>143</b>	<b>121</b>	<b>3</b>	<b>140</b>	<b>129</b>	<b>107</b>
Historia	16	10	–	16	16	10
Taidekasvatus	15	13	–	15	13	11
Englantilainen filologia	3	3	–	3	1	1
Germaaninen filologia	4	3	–	4	4	3
Pohjoismainen filologia	6	6	–	6	3	3
Venäjän kieli ja kirjallisuus	2	1	–	2	2	1
Etnologia	8	7	–	8	7	6
Puheviestintä	15	15	1	15	15	15
Yhteisöviestintä	17	17	2	16	15	15
Kulttuurien välinen viestintä	25	20	–	25	25	20
Kirjallisuus	11	9	–	9	7	5
Musiikkitiede	2	1	–	2	2	1
Taidehistoria	7	5	–	7	7	5
Musiikkikasvatus	1	–	–	1	1	–
Journalistiikka	11	11	–	11	11	11

## Liitetaulukko 2 jatkuu

Yliopisto	Hakemuksia		Valintakokeeseen osallistumisia	Hyväksymisiä	Opiskelupaikan vastaanottaneita	
Hakukohde	Yhteensä	Naisia	Yhteensä	Yhteensä	Yhteensä	Naisia
<b>Yhteiskuntatieteellinen tiedekunta</b>	<b>54</b>	<b>42</b>	–	<b>36</b>	<b>30</b>	<b>23</b>
Kehityopsykologia	14	13	–	4	4	4
Sosiaalityö	3	3	–	3	3	3
Yhteiskuntapolitiikka	6	5	–	5	4	3
Sosiologia	12	10	–	9	6	5
Tilastotiede	6	3	–	6	6	3
Valtio-oppi	3	1	–	1	–	–
Filosofia	7	4	–	6	6	4
Psykologia	3	3	–	2	1	1
<b>Matemaattis-luonnontieteellinen tiedekunta</b>	<b>107</b>	<b>67</b>	<b>14</b>	<b>76</b>	<b>67</b>	<b>37</b>
Fysiikan ala	19	6	6	19	16	4
Biologian ala	9	3	–	7	6	1
Biologian ala, ympäristötieteet	30	23	–	8	7	5
Biologian ala, biotekniikan muuntokoulutus (FM)	20	17	–	17	16	14
Kemian ala	17	12	3	14	13	9
Matematiikan ala	12	6	5	11	9	4
<b>Liikunta- ja terveystieteiden tiedekunta</b>	<b>12</b>	<b>8</b>	–	<b>11</b>	<b>11</b>	<b>7</b>
Liikuntapedagogiikka	4	1	–	4	4	1
Terveyskasvatus	8	7	–	7	7	6
<b>Kasvatustieteiden tiedekunta</b>	<b>186</b>	<b>170</b>	<b>34</b>	<b>71</b>	<b>70</b>	<b>66</b>
Lastentarhanopettajan koulutus	58	54	–	29	28	27
Varhaiskasvatuksen maisterikoulutus	2	2	–	1	1	1
Luokanopettajan koulutus	94	84	34	23	23	21
Kasvatuksen ja aikuiskasvatuksen koulutus	21	19	–	9	9	8
Erityisopettajan koulutus	2	2	–	2	2	2
Erityiskasvatuksen asiantuntijakoulutus	9	9	–	7	7	7
<b>Taloustieteiden tiedekunta</b>	<b>12</b>	<b>10</b>	–	<b>12</b>	<b>11</b>	<b>10</b>
Yrityksen taloustieteiden pääaineryhmä	11	9	–	11	10	9
Kansantaloustiede	1	1	–	1	1	1
<b>Informaatioteknologian tiedekunta</b>	<b>344</b>	<b>86</b>	–	<b>204</b>	<b>149</b>	<b>35</b>
Tietojärjestelmätiede	175	57	–	96	74	27
Tietotekniikka	119	19	–	91	71	8
Informaatioteknologian muuntokoulutus, tietojenkäsittelytiede	50	10	–	17	4	–
<b>Kuopion yliopisto</b>	<b>725</b>	<b>364</b>	<b>119</b>	<b>287</b>	<b>248</b>	<b>120</b>
<b>Lääketieteellinen tiedekunta</b>	<b>5</b>	<b>3</b>	–	<b>3</b>	<b>3</b>	<b>2</b>
Lääketieteen ko	2	–	–	1	1	–
Kansanterveystieteen pääaine	1	1	–	–	–	–
Ravitsemustieteen pääaine	2	2	–	2	2	2
<b>Farmaseuttinen tiedekunta</b>	<b>13</b>	<b>11</b>	–	<b>7</b>	<b>5</b>	<b>5</b>
Proviisorin ko	5	3	–	1	1	1
Farmaseutin ko	8	8	–	6	4	4
<b>Luonnontieteiden ja ympäristötieteiden tiedekunta</b>	<b>492</b>	<b>186</b>	–	<b>211</b>	<b>178</b>	<b>65</b>
Biokemian ko	8	1	–	3	3	–
Lääkeainekemian linja	1	1	–	1	1	1
Fysiikan ko	46	20	–	34	22	11
Ympäristötieteen ko	11	7	–	10	6	4
Tietojenkäsittelytieteen ko	260	88	–	88	82	19
Soveltavan biotekniikan ko	95	53	–	34	28	21
Informaatiotekniikan ko	71	16	–	41	36	9

## Liitetaulukko 2 jatkuu

Yliopisto	Hakemuksia		Valintakokeeseen osallistumisia	Hyväksymisiä	Opiskelupaikan vastaanottaneita	
Hakukohde	Yhteensä	Naisia	Yhteensä	Yhteensä	Yhteensä	Naisia
<b>Yhteiskuntatieteellinen tiedekunta</b>	<b>215</b>	<b>164</b>	<b>119</b>	<b>66</b>	<b>62</b>	<b>48</b>
Terveystieteiden ja terveystaloustieteen pääaineet	14	11	–	4	4	3
Hoitotieteen pääaine, preventiivinen hoitotiede	2	2	–	2	2	2
Hoitotieteen pääaine, hoitotyön johtaminen	4	4	–	3	2	2
Sosiaali- ja terveydenhuollon tietohallinnon koulutus	152	120	119	40	39	28
Sosiaaliryhmittämisen pääaine	1	–	–	–	–	–
Avoimen yliopiston opiskelijat	6	5	–	5	5	5
Sosiaalipsykologian pääaine	12	10	–	3	3	3
Sosiologian pääaine	12	6	–	4	2	1
Hoitotieteen pääaine, terveystieteiden opettaja	7	5	–	4	4	4
Kauppatieteet	2	–	–	–	–	–
Sosiaali- ja terveyspalvelujen johtamisen ja yrittäjyyden ko	1	–	–	–	–	–
Paikallistalouksien kehittämisen ko	2	1	–	1	1	–
<b>Lapin yliopisto</b>	<b>83</b>	<b>66</b>	<b>–</b>	<b>62</b>	<b>51</b>	<b>41</b>
<b>Kasvatustieteiden tiedekunta</b>	<b>43</b>	<b>38</b>	<b>–</b>	<b>31</b>	<b>23</b>	<b>21</b>
Aikuiskasvatus	8	6	–	5	4	3
Kasvatustiede	31	28	–	23	16	15
Luokanopettajan koulutus	4	4	–	3	3	3
<b>Yhteiskuntatieteiden tiedekunta</b>	<b>33</b>	<b>25</b>	<b>–</b>	<b>26</b>	<b>23</b>	<b>18</b>
Julkisoikeus	3	1	–	1	1	–
Kansainväliset suhteet	1	1	–	1	1	1
Hallintotiede	9	8	–	5	4	4
Sosiologia	11	7	–	10	8	5
Matkailututkimus	4	3	–	4	4	3
Sosiaaliryhmittämisen ko	5	5	–	5	5	5
<b>Taiteiden tiedekunta</b>	<b>7</b>	<b>3</b>	<b>–</b>	<b>5</b>	<b>5</b>	<b>2</b>
Multimedian maisteriohjelma	7	3	–	5	5	2
<b>Lappeenrannan teknillinen korkeakoulu</b>	<b>726</b>	<b>322</b>	<b>321</b>	<b>366</b>	<b>317</b>	<b>141</b>
Konetekniikan ko	61	13	33	25	25	4
Kemiantekniikan ko	47	26	20	29	26	14
Sähkötekniikan ko	39	4	17	21	18	–
Tuotantotalouden ko	190	79	79	96	83	33
Energiatekniikan ko	63	29	32	22	16	3
Ympäristötekniikan ko	125	77	59	63	49	41
Tietotekniikan ko	109	32	41	66	56	14
Kauppatieteellinen koulutus	92	62	40	44	44	32
<b>Oulun Yliopisto</b>	<b>739</b>	<b>421</b>	<b>64</b>	<b>206</b>	<b>187</b>	<b>109</b>
<b>Humanistinen tiedekunta</b>	<b>87</b>	<b>48</b>	<b>3</b>	<b>32</b>	<b>24</b>	<b>16</b>
Englantilainen filologia	12	5	2	5	4	3
Germaaninen filologia	4	3	–	2	2	1
Pohjoismainen filologia	1	1	–	1	1	1
Suomen kieli	5	5	–	1	1	1
Yleinen historia	15	6	–	6	5	2
Kirjallisuus	8	5	–	2	1	1
Aate- ja oppihistoria	6	3	–	2	2	–
Kulttuuriantropologia	8	6	–	1	1	1
Suomen ja Skandinavian historia	15	8	1	8	4	3
Yleinen arkeologia	4	1	–	1	–	–
Logopedian ko	1	1	–	1	1	1

## Liitetaulukko 2 jatkuu

Yliopisto	Hakemuksia		Valintakokeeseen osallistumisia	Hyväksymisiä	Opiskelupaikan vastaanottaneita	
	Yhteensä	Naisia			Yhteensä	Yhteensä
Informaatiotutkimuksen ko	6	3	–	2	2	2
Kansainvälisen yritysviestinnän ko, germaaninen filologia	2	1	–	–	–	–
<b>Luonnontieteellinen tiedekunta</b>	<b>71</b>	<b>21</b>	<b>2</b>	<b>18</b>	<b>15</b>	<b>3</b>
Biokemian ko	10	4	1	–	–	–
Biologian ko	11	3	–	–	–	–
Fysikaalisten tieteiden ko	3	1	–	–	–	–
Kemian ko	11	3	–	4	3	1
Maantieteen ko	2	1	–	2	2	1
Matemaattisten tieteiden ko	6	3	–	2	2	1
Tietojenkäsittelytieteiden ko	27	6	1	9	7	–
Geotieteiden ko	1	–	–	1	1	–
<b>Teknillinen tiedekunta</b>	<b>208</b>	<b>43</b>	<b>–</b>	<b>71</b>	<b>70</b>	<b>25</b>
Arkkitehtuurin ko	8	1	–	–	–	–
Konetekniikan ko	18	2	–	5	5	1
Prosessitekniikan ko	16	5	–	3	3	3
Sähkötekniikan ko	14	5	–	11	11	4
Tuotantotalouden ko	23	10	–	7	7	5
Tietotekniikan ko	47	6	–	17	17	4
Ympäristötekniikan ko	13	3	–	6	6	2
Ympäristötekniikan ko, ympäristönsuojelutekniikan opintosuunta	13	5	–	11	11	5
Elektroniikan ko	26	2	–	5	4	–
Tietoliikenteen ko	30	4	–	6	6	1
<b>Lääkietieteellinen tiedekunta</b>	<b>16</b>	<b>16</b>	<b>–</b>	<b>9</b>	<b>9</b>	<b>9</b>
Terveystieteiden hallinnon tieteenalaohjelma	7	7	–	3	3	3
Terveystieteiden opettajan ko	8	8	–	6	6	6
Hoitotieteen tieteenalaohjelma	1	1	–	–	–	–
<b>Kasvatustieteiden tiedekunta</b>	<b>304</b>	<b>263</b>	<b>59</b>	<b>61</b>	<b>56</b>	<b>45</b>
Varhaiskasvatuksen koulutus, Oulu	6	4	–	2	2	2
Luokanopettajakoulutus, Oulu	15	13	–	8	7	6
Master of Education, International programme	11	4	–	1	1	–
Teknologiapainotteinen luokanopettajakoulutus	2	1	–	–	–	–
Luokanopettajakoulutus, Kajaani	1	1	–	1	1	1
Luokanopettajakoulutuksen piilotiohjelma, Oulu	190	179	20	20	20	19
Luokanopettajien pätevöitymiskoulutus, Kajaani	57	45	39	20	20	14
Kasvatustieteiden koulutus, Oulu	21	16	–	8	4	3
Musiikkikasvatuksen koulutus	1	–	–	1	1	–
<b>Taloustieteiden tiedekunta</b>	<b>53</b>	<b>30</b>	<b>–</b>	<b>15</b>	<b>13</b>	<b>11</b>
Laskentatoimen ko	18	10	–	5	4	3
Markkinoinnin ko	23	13	–	4	3	3
Kansantaloustieteen ko	12	7	–	6	6	5
<b>Sibelius-Akatemia</b>	<b>46</b>	<b>32</b>	<b>26</b>	<b>17</b>	<b>15</b>	<b>12</b>
Taidehallinnon alan ko	46	32	26	17	15	12
<b>Svenska handelshögskolan</b>	<b>229</b>	<b>87</b>	<b>–</b>	<b>115</b>	<b>69</b>	<b>42</b>
Ekonomie magisterexamen	169	78	–	82	72	36
Ekonomie magisterexamen, Vasa	60	9	–	33	16	6

## Liitetaulukko 2 jatkuu

Yliopisto	Hakemuksia		Valintakokeeseen osallistumisia	Hyväksymisiä	Opiskelupaikan vastaanottaneita	
Hakukohde	Yhteensä	Naisia	Yhteensä	Yhteensä	Yhteensä	Naisia
<b>Taideteollinen korkeakoulu</b>	<b>386</b>	<b>265</b>	<b>386</b>	<b>107</b>	<b>102</b>	<b>68</b>
Kuvaamataidon opetus, aikuiskoulutuslinja (taiteen maist.)	40	38	40	14	13	11
Kuvaamataidon opetus, täydennyskoulutuslinja (taiteen maist.)	9	7	9	7	7	5
Graafisen suunnittelun ko (taiteen maist.)	37	25	37	9	8	5
Lavastustaiteen ko (taiteen maist.)	6	4	6	1	1	1
Keramiikka- ja lasisuunnittelun ko (taiteen maist.)	10	9	10	2	2	2
Tekstiilitaiteen ko (taiteen maist.)	26	26	26	8	8	8
Teollisen muotoilun ko (taiteen maist.)	21	9	21	12	11	5
Vaatetussuunnittelun ja pukutaiteen ko (taiteen maist.)	28	26	28	5	5	5
Käsi- ja taideteollisen alan ko (taiteen maist.)	28	18	28	9	9	7
Pallas, kuvataiteiden ko (taiteen maist.)	43	34	43	6	6	4
Uudet mediat ko (taiteen maist.)	92	45	92	23	21	9
Kalustesuunnittelun ko (taiteen maist.)	10	6	10	3	3	2
Tilasuunnittelun ko (taiteen maist.)	14	9	14	4	4	4
Valokuvavilmaisun ko (taiteen maist.)	22	9	22	4	4	–
<b>Tampereen teknillinen korkeakoulu</b>	<b>1 052</b>	<b>395</b>	<b>56</b>	<b>201</b>	<b>245</b>	<b>67</b>
Arkkitehtuurin ko	3	–	–	–	–	–
Konetekniikan ko	72	17	3	19	17	3
Rakennustekniikan ko	83	23	5	36	34	6
Sähkötekniikan ko	74	20	3	18	17	5
Tuotantotalouden ko	144	74	3	10	10	5
Tietotekniikan ko	136	34	25	45	40	7
Tekstiili- ja vaatetustekniikan ko	30	28	2	4	3	3
Automaatiotekniikan ko	184	22	6	107	89	11
Materiaalitekniikan ko	58	30	3	8	7	6
Ympäristötekniikan ko	129	91	4	28	24	20
Tietojohtamisen ko	116	54	2	4	2	1
Tietoliikenne-elektronikan ko	22	3	–	2	2	–
Teknillisen fysiikan opintosuunta	1	–	–	–	–	–
<b>Tampereen yliopisto</b>	<b>1 322</b>	<b>881</b>	<b>0</b>	<b>428</b>	<b>377</b>	<b>281</b>
<b>Yhteiskuntatieteellinen tiedekunta</b>	<b>439</b>	<b>284</b>	<b>–</b>	<b>144</b>	<b>122</b>	<b>91</b>
Psykologia	25	21	–	7	6	6
Tiedotusoppi	87	62	–	24	22	17
Sosiaalipolitiikka	16	14	–	5	3	3
Sosiaalipsykologia	16	13	–	3	3	3
Sosiologia	52	33	–	21	15	12
Valtio-oppi	25	7	–	12	10	4
Kansainvälinen politiikka	122	54	–	35	27	16
Informaatiotutkimus	35	24	–	16	15	11
Sosiaalityö	61	56	–	21	21	19
<b>Humanistinen tiedekunta</b>	<b>92</b>	<b>66</b>	<b>–</b>	<b>46</b>	<b>36</b>	<b>28</b>
Englantilainen filologia	11	7	–	7	4	3
Germaaninen filologia	5	5	–	5	5	5
Suomen kirjallisuus	5	4	–	2	2	1
Pohjoismaiset kielet	4	4	–	3	2	2
Ranskan kieli	9	6	–	4	3	2
Slaavilainen filologia, ensisijaisesti nykyvenäjä	6	6	–	3	2	2
Suomen historia	10	6	–	1	1	–
Suomen kieli	9	9	–	6	3	3
Yleinen historia	12	4	–	2	2	1
Yleinen kirjallisuustiede	1	1	–	1	–	–
Teatterin ja draaman tutkimus	3	3	–	2	2	2

## Liitetaulukko 2 jatkuu

Yliopisto	Hakemuksia		Valintakokeeseen osallistumisia	Hyväksymisiä	Opiskelupaikan vastaanottaneita	
	Yhteensä	Naisia	Yhteensä	Yhteensä	Yhteensä	Naisia
Etnomusikologia	5	2	–	3	3	1
Englannin kielen kääntäminen ja tulkkaus	3	2	–	2	2	2
Saksan kielen kääntäminen ja tulkkaus	3	3	–	2	2	2
Venäjän kielen kääntäminen ja tulkkaus	6	4	–	3	3	2
<b>Taloudellis-hallinnollinen tiedekunta</b>	<b>359</b>	<b>160</b>	<b>–</b>	<b>121</b>	<b>106</b>	<b>48</b>
Julkisoikeus	17	10	–	4	4	2
Vero-oikeus	1	1	–	–	–	–
Hallintotiede	37	29	–	5	5	3
Hallintotiede, turvallisuushallinnon linja	27	2	–	17	16	2
Kansantaloustiede	1	–	–	–	–	–
Laskentatoimi	25	13	–	6	6	4
Markkinointi	36	23	–	5	5	4
Yrityksen hallinto	38	14	–	10	9	3
Aluetiede	2	2	–	1	1	1
Ympäristöpolitiikka	31	20	–	22	15	12
Finanssihallinto ja julkisyhteisöjen laskentatoimi	4	3	–	1	1	1
Vakuutustiede	4	2	–	1	1	1
Yritysjuridiikka	16	7	–	6	6	2
Tietojenkäsittelytieteiden ko	91	24	–	28	24	8
Kunnallissalan ko	8	3	–	5	5	2
Matematiikan ja tilastotieteen ko	7	4	–	5	3	1
Filosofia	14	3	–	5	5	2
<b>Lääketeollinen tiedekunta</b>	<b>121</b>	<b>113</b>	<b>–</b>	<b>38</b>	<b>38</b>	<b>37</b>
Lääketieteen ko	12	10	–	2	2	2
Hoitotyön johtamisen ko	31	29	–	3	3	3
Kansantervystiede	28	25	–	8	8	7
Hoitotiede, mielenterveytyön ko	1	1	–	1	1	1
Hoitotyön opettamisen ko	49	48	–	24	24	24
<b>Kasvatustieteiden tiedekunta</b>	<b>311</b>	<b>258</b>	<b>8</b>	<b>79</b>	<b>75</b>	<b>57</b>
Aikuiskasvatus	12	9	1	2	2	–
Kasvatustiede	64	48	6	29	26	20
Luokanopettajan koulutus	203	179	1	36	36	29
Kasvatustiede, ammattikasvatus	29	19	–	10	10	7
Lastentarhanopettajan tutkinnon täydentäminen KK-tutkinnoksi	3	3	–	2	1	1
<b>Teknillinen korkeakoulu</b>	<b>1 788</b>	<b>462</b>	<b>595</b>	<b>450</b>	<b>408</b>	<b>111</b>
Arkkitehtuurin ko	27	9	3	6	4	2
Konetekniikan ko	133	24	5	38	36	5
Energiatekniikan opintosuunta	18	4	1	8	7	1
Kemian tekniikan ko	62	23	8	19	15	9
Puunjalostustekniikan ko	43	15	5	11	10	2
Materiaali- ja kalliotekniikan ko	37	14	3	8	8	4
Rakenne- ja rakennustuotantotekniikan opintosuunta	43	9	5	14	13	5
Yhdyskunta- ja ympäristötekniikan opintosuunta	36	11	–	8	6	2
Kiinteistöalouden ja kiinteistöoikeuden opintosuunta	1	1	–	1	1	1
Kiinteistöjohtamisen opintosuunta	1	–	–	–	–	–
Teknillisen fysiikan ko	55	12	–	13	7	2
Tuotantotalouden opintosuunta	113	27	2	20	17	4
Liiketoiminnan kehittämisen ja johtamisen opintosuunta	2	–	–	2	2	–
Tietotekniikan ko	344	73	142	111	102	18
Automaatio- ja systeemitekniikan ko	137	25	–	18	18	2
Maisema-arkkitehtuurin ko	5	2	–	–	–	–
Informaatioverkostojen ko	247	100	247	39	34	19
Elektroniikan ja sähkötekniikan ko	186	40	69	40	36	8
Tietoliikennetekniikan ko	281	69	103	91	89	26

## Liitetaulukko 2 jatkuu

Yliopisto	Hakemuksia		Valintakokeeseen osallistumisia	Hyväksymisiä	Opiskelupaikan vastaanottaneita	
Hakukohde	Yhteensä	Naisia	Yhteensä	Yhteensä	Yhteensä	Naisia
Kiinteistötalouden ko	3	1	2	2	2	1
Geomatiikan ko	14	3	–	1	1	–
<b>Turun kauppakorkeakoulu</b>	<b>183</b>	<b>83</b>	<b>57</b>	<b>56</b>	<b>52</b>	<b>26</b>
KTM-tutkintoa täydentävät	42	16	–	10	9	5
Muuntokoulutettavat (kauppatieteen kand.)	141	67	57	46	43	21
<b>Turun yliopisto</b>	<b>628</b>	<b>454</b>	<b>128</b>	<b>326</b>	<b>284</b>	<b>153</b>
<b>Humanistinen tiedekunta</b>	<b>118</b>	<b>76</b>	<b>23</b>	<b>57</b>	<b>49</b>	<b>36</b>
Suomen historia	7	3	–	5	3	–
Yleinen historia	6	4	–	5	5	3
Mediatutkimus	12	8	2	5	4	3
Suomen kieli	5	3	2	1	1	1
Yleinen kielitiede	2	–	–	–	–	–
Englantilainen filologia	10	7	5	6	5	4
Italian kieli ja kulttuuri	2	1	1	–	–	–
Pohjoismainen filologia	2	1	–	–	–	–
Ranskan kieli ja kulttuuri	3	2	2	3	2	1
Venäjän kieli ja kulttuuri	6	6	3	1	1	1
Espanjan kieli ja kulttuuri	2	1	–	–	–	–
Historia	6	1	2	1	1	1
Folkloristiikka	2	2	1	1	1	1
Arkeologia	2	2	–	1	1	1
Uskontotiede	2	1	–	–	–	–
Kotimainen kirjallisuus	3	2	1	1	1	1
Kulttuurihistoria	16	9	–	9	9	7
Yleinen kirjallisuustiede	4	3	1	2	2	2
Taidehistoria	6	5	–	3	2	2
Englannin kielen kääntäminen ja tulkkaus	2	1	1	–	–	–
Ranskan kielen kääntäminen ja tulkkaus	1	–	1	–	–	–
Saksan kielen kääntäminen ja tulkkaus	2	2	–	2	2	2
Kulttuurituotannon ja maisemantutkimuksen ko	2	2	1	1	1	1
Baltic sea region studies	13	10	–	10	8	5
<b>Yhteiskuntatieteellinen tiedekunta</b>	<b>92</b>	<b>51</b>	<b>14</b>	<b>43</b>	<b>38</b>	<b>25</b>
Sosiaalityö	8	6	6	4	3	2
Taloustiede	7	2	–	1	1	–
Sosiaalipolitiikka	2	1	1	1	1	1
Sosiologia	14	8	6	10	7	5
Tilastotiede	9	2	–	5	5	1
Yleinen valtiooppi	18	7	–	6	5	5
Poliittinen historia	8	7	–	5	5	5
Filosofia	8	4	–	7	7	4
Psykologia	18	14	1	4	4	2
<b>Matemaattis-luonnontieteellinen tiedekunta</b>	<b>421</b>	<b>155</b>	<b>–</b>	<b>145</b>	<b>123</b>	<b>35</b>
Biokemian ko	8	5	–	4	4	3
Biologian ko	12	8	–	7	5	4
Fysikaalisten tieteiden ko	137	34	–	46	40	3
Geologian ko	1	–	–	1	1	–
Kemian ko	7	5	–	1	–	–
Maantieteen ko	9	6	–	6	6	5
Matematiikan ko	3	1	–	–	–	–
Tietojenkäsittelytieteiden ko	237	94	–	75	64	20
Ohjelmistotekniikan linja	1	1	–	–	–	–
Tietotekniikan ja elektroniikan ko (DI)	6	1	–	5	3	–



## Liitetaulukko 2 jatkuu

Yliopisto	Hakemuksia		Valintakokeeseen osallistumisia	Hyväksymisiä	Opiskelupaikan vastaanottaneita	
Hakukohde	Yhteensä	Naisia	Yhteensä	Yhteensä	Yhteensä	Naisia
<b>Lääketieteellinen tiedekunta</b>	<b>31</b>	<b>28</b>	–	<b>4</b>	<b>4</b>	<b>4</b>
Lääketieteen ko	1	1	–	1	1	1
Akuutti kliininen hoitotiede	13	12	–	2	2	2
Kliinisen hoitotieteen geriatriset opinnot	12	11	–	–	–	–
Terveystieteiden opettajan koulutus	5	4	–	1	1	1
<b>Oikeustieteellinen tiedekunta</b>	<b>25</b>	<b>7</b>	–	<b>25</b>	<b>22</b>	<b>6</b>
Oikeusnotaarin tutkinnon Ää:ssä suorittaneet	5	3	–	5	5	3
Oikeusnotaarin koulutus	4	3	–	4	4	3
Oikeussosiologian ja kriminologian maisteriohjelma (valt.maist)	16	1	–	16	13	–
<b>Kasvatustieteiden tiedekunta</b>	<b>141</b>	<b>137</b>	<b>91</b>	<b>52</b>	<b>48</b>	<b>47</b>
Lastentarhanopettajan koulutus, LTO-tutkinnon suorittaneet	34	33	23	16	16	16
Lastentarhanopettajan koulutus, Rauma	1	1	–	1	1	1
Luokanopettajan koulutus	38	36	27	9	9	8
Luokanopettajan koulutus, Rauma	32	32	19	9	9	9
Kasvatustieteen koulutus	29	29	18	12	10	10
Erityispedagogiikan koulutus	6	6	3	4	3	3
Teknisen työn aineenopettajan koulutus, Rauma	1	–	1	1	–	–
<b>Vaasan yliopisto</b>	<b>311</b>	<b>97</b>	<b>130</b>	<b>160</b>	<b>147</b>	<b>54</b>
<b>Humanistinen tiedekunta</b>	<b>12</b>	<b>11</b>	–	<b>10</b>	<b>6</b>	<b>6</b>
Englannin kieli	1	1	–	1	1	1
Ruotsin kieli / pohjoismaiset kielet	2	2	–	2	1	1
Nykysuomi	8	7	–	6	3	3
Viestintätieteet	1	1	–	1	1	1
<b>Kaupallis-hallinnollinen tiedekunta</b>	<b>33</b>	<b>22</b>	–	<b>23</b>	<b>21</b>	<b>14</b>
Kauppatieteiden maisterin tutkinto	33	22	–	23	21	14
<b>Kaupallis-tekninen tiedekunta</b>	<b>255</b>	<b>55</b>	<b>130</b>	<b>121</b>	<b>114</b>	<b>28</b>
Sähkötekniikan ko	21	3	8	13	13	2
Tietotekniikan ko	71	10	35	19	19	3
Automaatio- ja systeemitekniikan ko	45	3	15	21	20	1
Kauppatieteiden maisterin tutkinto	20	9	–	18	16	7
Kauppatieteiden maisterin tutkinto, teollisuusekonomikoulutus	98	30	72	50	46	15
<b>Yhteiskuntatieteellinen tiedekunta</b>	<b>11</b>	<b>9</b>	–	<b>6</b>	<b>6</b>	<b>6</b>
Hallintotieteiden maisterin tutkinto	11	9	–	6	6	6
<b>Åbo Akademi</b>	<b>201</b>	<b>82</b>	<b>8</b>	<b>80</b>	<b>72</b>	<b>40</b>
<b>Humanistiska fakulteten</b>	<b>11</b>	<b>5</b>	<b>2</b>	<b>5</b>	<b>4</b>	<b>3</b>
Engelska språket och litteraturen	5	3	2	3	2	2
Germansk filologi	1	–	–	–	–	–
Nordiska språk	1	1	–	1	1	1
Finska, fackspråkligt-merkantil linje	1	1	–	–	–	–
Musikvetenskap	1	–	–	1	1	–
Konstvetenskap	1	–	–	–	–	–
Religionsvetenskap	1	–	–	–	–	–
<b>Matematisk-naturvetenskapliga fakulteten</b>	<b>75</b>	<b>22</b>	–	<b>25</b>	<b>21</b>	<b>10</b>
Fysik	1	–	–	–	–	–
Farmaci	2	1	–	1	1	1
Biokemi	4	1	–	–	–	–
Biologi, cellbiologi	1	–	–	1	1	–
Geologi	4	–	–	–	–	–
Kemi	4	1	–	1	1	1

## Liitetaulukko 2 jatkuu

Yliopisto	Hakemuksia		Valintakokeeseen osallistumisia	Hyväksymisiä	Opiskelupaikan vastaanottaneita	
Hakukohde	Yhteensä	Naisia	Yhteensä	Yhteensä	Yhteensä	Naisia
Matematik	4	–	–	–	–	–
Informationsbehandling	53	19	–	22	18	8
Hälsobiovetenskap	2	–	–	–	–	–
<b>Ekonomisk-statsvetenskapliga fakulteten</b>	<b>98</b>	<b>48</b>	<b>5</b>	<b>39</b>	<b>36</b>	<b>21</b>
Ekonomie magisterexamen	63	26	5	19	17	6
Ekonomie magisterexamen, informationssystem	21	14	–	12	11	10
Rättsnotarieexamen	7	5	–	6	6	4
Politics magisterexamen	7	3	–	2	2	1
<b>Kemisk-tekniska fakulteten</b>	<b>6</b>	<b>1</b>	<b>1</b>	<b>4</b>	<b>4</b>	<b>1</b>
Up i processteknik	3	–	1	2	2	–
Up i datateknik	3	1	–	2	2	1
<b>Teologiska fakulteten</b>	<b>4</b>	<b>–</b>	<b>–</b>	<b>1</b>	<b>1</b>	<b>–</b>
Up i teologi	4	–	–	1	1	–
<b>Pedagogiska fakulteten</b>	<b>1</b>	<b>1</b>	<b>–</b>	<b>–</b>	<b>–</b>	<b>–</b>
Pedagogik	1	1	–	–	–	–
<b>Samhälls- och vårdvetenskapliga fakulteten</b>	<b>6</b>	<b>5</b>	<b>–</b>	<b>6</b>	<b>6</b>	<b>5</b>
Socialpolitik	6	5	–	6	6	5

## Liitetaulukko 3

**Ammattikorkeakoulujen yhteishaussa hakeneet ja hyväksytyistä opiskelupaikan vastaanottaneet ammattikorkeakoulun, koulutusalan ja hakukohteen mukaan 2001**

Ammattikorkeakoulu	Hakemuksia		Opiskelupaikan vastaanottaneita		Ensimmäisessä valintaehdotuksessa hyväksytyjen alimmat pistemäärät pohjakoulutuksen mukaan					
	Yhteensä	Naisia	Yhteensä	Naisia	Pohja-koulutuksen mukaan eriytyttä	Toinen aste	Opisto-aste	Toinen-aste/opisto-aste	Yli-oppilas	Yli-oppilas/opisto-aste
<b>Yhteensä</b>	<b>194 005</b>	<b>116 419</b>	<b>25 581</b>	<b>13 389</b>						

<b>Arcada – Nylands svenska yrkeshögskola</b>	<b>1 955</b>	<b>1 065</b>	<b>391</b>	<b>212</b>						
<b>Teknik och kommunikation</b>	<b>403</b>	<b>43</b>	<b>110</b>	<b>6</b>						
UP i elektroteknik / 0425	97	6	32	2	26.00	-	-	-	-	-
UP för maskin- och produktionsteknik / 0425	69	6	23	1	28.00	-	-	-	-	-
UP för medieteknik / 0425	90	11	16	2	43.00	-	-	-	-	-
UP i informationsteknik / 0425	147	20	39	1	40.00	-	-	-	-	-
<b>Handel och administration</b>	<b>445</b>	<b>239</b>	<b>72</b>	<b>48</b>						
UP i företagsekonomi / 0426	347	194	52	40	59.00	-	-	-	-	-
UP i informationshandling / 0426	98	45	20	8	51.00	-	-	-	-	-
<b>Turism-, kosthålls- och ekonomibranschen</b>	<b>264</b>	<b>199</b>	<b>32</b>	<b>24</b>						
UP för turism / 0426	264	199	32	24	62.00	-	-	-	-	-
<b>Social- och hälsovård</b>	<b>583</b>	<b>506</b>	<b>142</b>	<b>124</b>						
UP inom hälsovård / 0427	105	100	45	44	++	-	-	-	-	-
UP inom akuttvård / 0427	70	47	16	9	++	-	-	-	-	-
UP inom det sociala området / 0427	152	143	40	37	68.00	-	-	-	-	-
UP för ergoterapi / 0427	61	58	15	14	-	++	-	-	-	69.00
UP för fysioterapi / 0427	161	131	21	17	-	77.00	-	-	-	62.00
UP i optometri / 0427	20	15	2	1	79.00	-	-	-	-	-
UP i fotterapi / 0427	6	5	2	1	59.00	-	-	-	-	-
UP i munhygien / 0427	8	7	1	1	69.00	-	-	-	-	-
<b>Kultur</b>	<b>160</b>	<b>78</b>	<b>35</b>	<b>10</b>						
UP i mediakultur / 0425	160	78	35	10	60.00	-	-	-	-	-

<b>Diakonia-ammattikorkeakoulu</b>	<b>3 998</b>	<b>3 553</b>	<b>397</b>	<b>353</b>						
<b>Sosiaali- ja terveysala</b>	<b>3 524</b>	<b>3 123</b>	<b>375</b>	<b>332</b>						
Diakoninen sosiaali-, terveys- ja kasvatustalon ko / Hoitotyön sv / 0112	180	160	17	14	-	68.00	68.00	-	75.00	-
Diakoninen sosiaali-, terveys- ja kasvatustalon ko / Hoitotyön sv / 1124	97	89	25	23	-	++	--	-	++	-
Diakoninen sosiaali-, terveys- ja kasvatustalon ko / Hoitotyön sv / 1334	69	65	18	18	-	++	--	-	++	-
Diakoninen sosiaali-, terveys- ja kasvatustalon ko / Hoitotyön sv / 1941	166	159	21	20	-	70.00	--	-	75.00	-
Diakoninen sosiaali-, terveys- ja kasvatustalon ko / Terveystoimitustyön sv / 0112	138	133	26	25	-	63.00	76.00	-	62.00	-
Diakoninen sosiaali-, terveys- ja kasvatustalon ko / Terveystoimitustyön sv / 1124	91	88	26	25	-	83.00	--	-	57.00	-
Diakoninen sosiaali-, terveys- ja kasvatustalon ko / 0112	738	659	41	38	-	81.00	83.00	-	73.00	-
Diakoninen sosiaali-, terveys- ja kasvatustalon ko / 0120	565	490	23	17	-	76.00	89.00	-	76.00	-
Diakoninen sosiaali-, terveys- ja kasvatustalon ko / 0240	316	257	28	20	-	80.00	--	-	75.00	-
Diakoninen sosiaali-, terveys- ja kasvatustalon ko / 0340	375	311	62	54	-	64.00	++	-	68.00	-
Diakoninen sosiaali-, terveys- ja kasvatustalon ko / 0612	232	215	27	24	-	66.00	--	-	67.00	-
Diakoninen sosiaali-, terveys- ja kasvatustalon ko / 1334	265	230	41	37	-	62.00	68.00	-	66.00	-
Diakoninen sosiaali-, terveys- ja kasvatustalon ko / 1941	292	267	20	17	-	75.00	94.00	-	81.00	-
<b>Humanistinen ja opetusala</b>	<b>444</b>	<b>430</b>	<b>22</b>	<b>21</b>						
Viittomakielentulkin koulutusohjelma / 0595	444	430	22	21	74.00	-	-	-	-	-

### Liitetaulukko 3 jatkuu

Ammattikorkeakoulu	Hakemuksia		Opiskelupaikan vastaanottaneita		Ensimmäisessä valintaehdotuksessa hyväksytyjen alimmat pistemäärät pohjakoulutuksen mukaan					
	Yhteensä	Naisia	Yhteensä	Naisia	Pohja- koulutuksen mukaan eriytyvä	Toinen aste	Opisto- aste	Toinen- aste/ opisto- aste	Yli- oppilas	Yli- oppilas/ opisto- aste
Hakukohde										
<b>Espoon-Vantaan teknillinen ammattikorkeakoulu</b>	<b>7 313</b>	<b>2 901</b>	<b>860</b>	<b>285</b>						
<b>Tekniikan ja liikenteen ala</b>	<b>4 431</b>	<b>1 146</b>	<b>626</b>	<b>132</b>						
Automaatiotekniikan ko / 0233	357	31	61	3	-	46.00	-	-	-	45.00
Bio- ja elintarviketekniikan ko / 0233	288	211	43	34	-	++	-	-	-	48.00
Maanmittaustekniikan ko / 0233	165	32	30	4	-	++	-	-	-	37.00
Pintakäsittely- ja materiaalitekniikan ko / 0233	124	34	25	4	-	32.00	-	-	-	34.00
Tietotekniikan ko / 0233	1 175	186	142	19	-	42.00	-	-	-	48.00
Tuotantotalouden ko / 0233	325	88	33	9	-	30.00	-	-	-	46.00
Elektronikan ko / 0233	317	36	58	5	-	++	-	-	-	34.00
Kemiantekniikan ko / 0233	251	155	50	25	-	++	-	-	-	37.00
Mediatekniikan ko / 0233	1 141	342	93	23	-	47.00	-	-	-	54.00
Talotekniikan ko / 0233	288	31	91	6	-	-	-	16.50	33.00	-
<b>Kauppa- ja hallinnon ala</b>	<b>1 787</b>	<b>998</b>	<b>165</b>	<b>106</b>						
Liiketalouden ko / 0234	1 787	998	165	106	-	51.00	-	-	-	65.00
<b>Kulttuuriala</b>	<b>1 095</b>	<b>757</b>	<b>69</b>	<b>47</b>						
Muotoilun ko / 0235	291	279	29	26	-	++	-	-	-	88.00
Viestinnän ko / 0235	804	478	40	21	-	++	-	-	-	88.00
<b>Etelä-Karjalan ammattikorkeakoulu</b>	<b>4 278</b>	<b>2 487</b>	<b>603</b>	<b>303</b>						
<b>Tekniikan ja liikenteen ala</b>	<b>1 327</b>	<b>207</b>	<b>265</b>	<b>30</b>						
Logistiikan ko / 1230	141	36	23	8	-	-	-	32.00	35.00	-
Rakennustekniikan ko / 1230	150	27	56	7	-	-	-	++	32.50	-
Sähkötekniikan ko / 1231	96	8	24	1	-	-	-	++	++	-
Tietotekniikan ko / 1230	344	57	53	4	-	-	-	42.00	42.00	-
Tietotekniikan ko / 1231	118	16	25	3	-	-	-	30.00	33.00	-
Kone- ja tuotantotekniikan ko / 1230	166	12	33	1	-	-	-	43.00	38.00	-
Paperitekniikan ko / 1231	312	51	51	6	-	-	-	49.00	44.00	-
<b>Kauppa- ja hallinnon ala</b>	<b>1 007</b>	<b>682</b>	<b>167</b>	<b>125</b>						
Liiketalouden ko / 1230	513	342	66	49	-	63.00	-	-	-	64.00
Liiketalouden ko / 1231	203	126	57	38	-	53.00	-	-	-	51.00
Kansainvälisen kaupan ko / Venäjänkaupan sv / 1230	60	48	14	14	51.50	-	-	-	-	-
Kansainvälisen kaupan ko / 1230	231	166	30	24	66.00	-	-	-	-	-
<b>Matkailu-, ravitsemis- ja talousala</b>	<b>546</b>	<b>435</b>	<b>57</b>	<b>49</b>						
Matkailun ko / 1231	253	214	21	20	-	51.00	-	-	-	59.00
Palvelujen tuottamisen ja johtamisen ko / 1230	127	108	19	15	-	46.00	-	-	-	64.00
Hotelli- ja ravintola-alan ko / 1231	166	113	17	14	-	45.00	-	-	-	57.00
<b>Sosiaali- ja terveysala</b>	<b>1 115</b>	<b>937</b>	<b>75</b>	<b>67</b>						
Sosiaalialan ko / 1230	398	370	25	25	-	76.00	-	-	-	80.00
Fysioterapian ko / 1230	387	257	25	17	-	67.00	-	-	-	64.00
Toimintaterapian ko / 1230	330	310	25	25	-	71.00	-	-	-	68.00
<b>Kulttuuriala</b>	<b>283</b>	<b>226</b>	<b>39</b>	<b>32</b>						
Kuvataiteen ko / 1231	190	139	21	15	92.00	-	-	-	-	-
Muotoilun ko / 1230	93	87	18	17	90.00	-	-	-	-	-
<b>Haaga Instituutin ammattikorkeakoulu</b>	<b>9 129</b>	<b>5 793</b>	<b>557</b>	<b>376</b>						
<b>Kauppa- ja hallinnon ala</b>	<b>5 313</b>	<b>3 184</b>	<b>335</b>	<b>241</b>						
Liiketalouden ko / 0146	2 573	1 674	187	149	68.00	-	-	-	-	-
Liiketalouden ko / 0147	1 783	1 178	84	64	67.00	-	-	-	-	-

### Liitetaulukko 3 jatkuu

Ammattikorkeakoulu	Hakemuksia		Opiskelupaikan vastaanottaneita		Ensimmäisessä valintaehdotuksessa hyväksytyjen alimmat pistemäärät pohjakoulutuksen mukaan					
	Yhteensä	Naisia	Yhteensä	Naisia	Pohja- koulutuksen mukaan eriytyvä	Toinen aste	Opisto- aste	Toinen- aste/ opisto- aste	Yli- oppilas	Yli- oppilas/ opisto- aste
Tietojenkäsittelyn ko / 0146	601	212	39	20	54.00	-	-	-	-	-
Tietojenkäsittelyn ko / 0147	356	120	25	8	55.00	-	-	-	-	-
<b>Matkailu-, ravitsemis- ja talousala</b>	<b>2 635</b>	<b>1 998</b>	<b>170</b>	<b>115</b>						
Hotelli- ja ravintola-alan liikkeenjohdon ko / 0144	1 259	854	104	69	51.00	-	-	-	-	-
Matkailun liikkeenjohdon ko / 0144	1 376	1 144	66	46	58.50	-	-	-	-	-
<b>Humanistinen ja opetusala</b>	<b>1 181</b>	<b>611</b>	<b>52</b>	<b>20</b>						
Liikunnan ja vapaa-ajan ko / 1123	1 181	611	52	20	86.00	-	-	-	-	-
<b>Helsingin ammattikorkeakoulu</b>	<b>13 706</b>	<b>8 594</b>	<b>1 651</b>	<b>706</b>						
Tekniikan ja liikenteen ala	3 942	866	891	113						
Auto- ja kuljetustekniikan ko / 0101	433	32	158	3	-	38.00	-	-	-	38.00
Rakennustekniikan ko / 0101	527	118	124	19	-	++	-	-	-	39.00
Sähkötekniikan ko / 0101	554	77	150	5	-	31.00	-	-	-	37.00
Tietotekniikan ko / 0101	1 577	293	274	33	-	32.00	-	-	-	48.00
Kone- ja tuotantotekniikan ko / 0101	461	51	136	11	-	30.00	-	-	-	30.00
Laboratorioalan ko / 0101	390	295	49	42	-	32.00	--	-	53.00	-
<b>Matkailu-, ravitsemis- ja talousala</b>	<b>771</b>	<b>583</b>	<b>37</b>	<b>24</b>						
Palvelujen tuottamisen ja johtamisen ko / 0101	771	583	37	24	75.00	-	-	-	-	-
<b>Sosiaali- ja terveysala</b>	<b>6 878</b>	<b>5 806</b>	<b>480</b>	<b>424</b>						
Sosiaalialan ko / 0101	1 386	1 245	98	85	50.00	-	-	-	-	-
Ensihoidon ko / 0101	548	321	22	12	29.00	-	-	-	-	-
Kauneudenhoitoalan ko / 0101	726	711	27	26	86.00	-	-	-	-	-
Bioanalytiikan ko / 0101	311	251	26	23	37.00	-	-	-	-	-
Fysioterapian ko / 0101	922	671	26	23	40.00	-	-	-	-	-
Hammastekniikan ko / 0101	156	99	19	14	46.00	-	-	-	-	-
Hoitotyön ko / Hoitotyön sv / 0101	583	501	94	79	36.00	-	-	-	-	-
Hoitotyön ko / Kätilötyön sv / 0101	521	511	40	40	44.00	-	-	-	-	-
Jalkaterapian ko / 0101	136	113	26	26	29.00	-	-	-	-	-
Optometrian ko / 0101	491	405	21	19	44.00	-	-	-	-	-
Radiografian ja sädehoidon ko / 0101	179	135	26	22	42.00	-	-	-	-	-
Suun terveydenhuollon ko / 0101	152	143	27	27	30.00	-	-	-	-	-
Toimintaterapian ko / 0101	767	700	28	28	37.00	-	-	-	-	-
<b>Kulttuuriala</b>	<b>2 115</b>	<b>1 339</b>	<b>243</b>	<b>145</b>						
Vaatetusalan ko / 0101	217	206	25	23	84.00	-	-	-	-	-
Esittävän taiteen ko / 0101	262	197	37	25	99.00	-	-	-	-	-
Musiikin ko / 0101	308	225	63	50	98.00	-	-	-	-	-
Viestinnän ko / 0101	1 117	642	61	33	99.00	-	-	-	-	-
Pop/jazz -musiikin ko / 0101	211	69	57	14	99.00	-	-	-	-	-
<b>Helsingin liikelähdön ammattikorkeakoulu</b>	<b>5 682</b>	<b>3 469</b>	<b>595</b>	<b>367</b>						
<b>Helsingfors yrkeshögskola för företagsekonomi</b>	<b>5 682</b>	<b>3 469</b>	<b>595</b>	<b>367</b>						
<b>Kauppa ja hallinnon ala</b>	<b>5 682</b>	<b>3 469</b>	<b>595</b>	<b>367</b>						
<b>Handel och administration</b>	<b>5 682</b>	<b>3 469</b>	<b>595</b>	<b>367</b>						
Liikelähdön ko / 0145	3 212	1 907	255	158	77.00	-	-	-	-	-
Liikelähdön ko / 0314	284	168	92	54	48.00	-	-	-	-	-
Tietojenkäsittelyn ko / 0145	1 005	340	113	34	62	-	-	-	-	-
UP i företagsekonomi / 0421	117	77	42	28	++	-	-	-	-	-
Johdon assistenttityön ja kielten ko / 0145	1 064	977	93	93	76.00	-	-	-	-	-

**Liitetaulukko 3 jatkuu**

Ammattikorkeakoulu	Hakemuksia		Opiskelupaikan vastaanottaneita		Ensimmäisessä valintaehdotuksessa hyväksytyt alimmat pistemäärät pohjakoulutuksen mukaan					
	Yhteensä	Naisia	Yhteensä	Naisia	Pohja-koulutuksen mukaan eriytymättä	Toinen aste	Opisto-aste	Toinen-aste/opisto-aste	Yli-oppilas	Yli-oppilas/opisto-aste
<b>Humanistinen ammattikorkeakoulu</b>	<b>2 998</b>	<b>2 505</b>	<b>211</b>	<b>169</b>						
<b>Humanistinen ja opetusala</b>	<b>2 998</b>	<b>2 505</b>	<b>211</b>	<b>169</b>						
Viittomakielentulkin koulutusohjelma / 0148	539	505	27	25	81.00	-	-	-	-	-
Viittomakielentulkin koulutusohjelma / 1519	355	343	24	23	78.00	-	-	-	-	-
Kansalaistoiminnan ja nuorisotyön ko / 0348	314	239	38	27	74.00	-	-	-	-	-
Kansalaistoiminnan ja nuorisotyön ko / 1411	245	200	24	18	70.00	-	-	-	-	-
Kansalaistoiminnan ja nuorisotyön ko / 1611	239	182	36	29	71.00	-	-	-	-	-
Kansalaistoiminnan ja nuorisotyön ko / 2115	135	101	23	19	68.00	-	-	-	-	-
Kulttuuripalvelujen ko / 0239	697	547	19	12	110.00	-	-	-	-	-
Kulttuuripalvelujen ko / 0540	474	388	20	16	92.00	-	-	-	-	-
<b>Hämeen ammattikorkeakoulu</b>	<b>6 691</b>	<b>4 241</b>	<b>1 119</b>	<b>644</b>						
<b>Luonnonvara-ala</b>	<b>1 244</b>	<b>877</b>	<b>161</b>	<b>101</b>						
Maaseutuelinkeinojen ko / Hevostalouden sv / 0935	188	179	15	14	84	-	-	-	-	-
Maaseutuelinkeinojen ko / 0935	185	108	52	19	70	-	-	-	-	-
Maisemasuunnittelun ko / 0935	338	288	32	27	72	-	-	-	-	-
Metsätalouden ko / 0935	301	110	29	12	68.50	-	-	-	-	-
Puutarhatalouden ko / 0935	232	192	33	29	70	-	-	-	-	-
<b>Tekniikan ja liikenteen ala</b>	<b>2 392</b>	<b>725</b>	<b>461</b>	<b>123</b>						
Ympäristötekniikan ko / 0935	221	146	45	30	46	-	-	-	-	-
Automaatiotekniikan ko / 0938	204	21	32	3	44	-	-	-	-	-
Bio- ja elintarviketekniikan ko / Meijeritekniikan sv / 0935	48	26	15	7	++	-	-	-	-	-
Bio- ja elintarviketekniikan ko / 0935	146	105	35	20	42	-	-	-	-	-
Logistiikan ko / 0936	159	30	33	9	38	-	-	-	-	-
Rakennustekniikan ko / 0935	197	40	35	2	41	-	-	-	-	-
Tietotekniikan ko / 0936	176	26	49	7	38	-	-	-	-	-
Tietotekniikan ko / 0937	318	42	50	3	43	-	-	-	-	-
Tuotantotalouden ko / 0938	211	91	35	15	44	-	-	-	-	-
Kone- ja tuotantotekniikan ko / 0937	147	12	38	1	32	-	-	-	-	-
Mediatekniikan ko / 0937	412	123	68	20	47	-	-	-	-	-
Tuotekehityksen ko / 0935	153	63	26	6	40	-	-	-	-	-
<b>Kaupun ja hallinnon ala</b>	<b>1 026</b>	<b>591</b>	<b>155</b>	<b>98</b>						
Liiketalouden ko / 0935	357	222	47	35	58	-	-	-	-	-
Liiketalouden ko / 0937	400	273	65	49	52	-	-	-	-	-
Tietojenkäsittelyn ko / 0935	269	96	43	14	53	-	-	-	-	-
<b>Matkailu-, ravitsemis- ja talousala</b>	<b>429</b>	<b>391</b>	<b>29</b>	<b>28</b>						
Matkailun ko / 0936	429	391	29	28	63	-	-	-	-	-
<b>Sosiaali- ja terveysala</b>	<b>1 220</b>	<b>1 117</b>	<b>206</b>	<b>190</b>						
Sosiaalialan ko / 0935	640	590	49	48	75	-	-	-	-	-
Hoitotyön ko / Hoitotyön sv / 0935	247	219	88	76	49	-	-	-	-	-
Hoitotyön ko / Hoitotyön sv / 0936	153	135	38	36	++	-	-	-	-	-
Hoitotyön ko / Terveystieteiden sv / 0935	180	173	31	30	62	-	-	-	-	-
<b>Kulttuuriala</b>	<b>580</b>	<b>540</b>	<b>107</b>	<b>104</b>						
Muotoilun ko / Tuotemuotoilun sv / 0935	95	68	16	14	65	-	-	-	-	-
Muotoilun ko / 0935	281	275	54	53	83.00	-	-	-	-	-
Ohjaustoiminnan ko / 0935	204	197	37	37	68	-	-	-	-	-
<b>Jyväskylän ammattikorkeakoulu</b>	<b>14 938</b>	<b>8 643</b>	<b>1 201</b>	<b>612</b>						
<b>Luonnonvara-ala</b>	<b>181</b>	<b>111</b>	<b>38</b>	<b>23</b>						
Maaseutuelinkeinojen ko / 1639	181	111	38	23	-	++	++	-	++	-

**Liitetaulukko 3 jatkuu**

Ammattikorkeakoulu	Hakemuksia		Opiskelupaikan vastaanottaneita		Ensimmäisessä valintaehdotuksessa hyväksytyjen alimmat pistemäärät pohjakoulutuksen mukaan					
	Yhteensä	Naisia	Yhteensä	Naisia	Pohja- koulutuksen mukaan eriytyvät	Toinen aste	Opisto- aste	Toinen- aste/ opisto- aste	Yli- oppilas	Yli- oppilas/ opisto- aste
Hakukohde										
<b>Tekniikan ja liikenteen ala</b>	<b>4 393</b>	<b>1 019</b>	<b>452</b>	<b>71</b>						
Logistiikan ko / 1638	478	113	62	6	-	55.00	48.00	-	50.00	-
Paperikoneteknologian ko / 1638	667	86	51	5	-	64.00	62.00	-	55.00	-
Rakennustekniikan ko / 1638	252	53	31	8	-	51.00	24.00	-	50.00	-
Tietotekniikan ko / 1638	1 276	166	190	12	-	-	-	58.00	51.00	-
Kone- ja tuotantotekniikan ko / 1638	365	31	37	1	-	56.00	--	-	50.00	-
Mediatekniikan ko / 1638	901	284	33	10	-	59.00	--	-	57.00	-
Hyvinvointiteknologian ko / 1638	161	77	22	11	-	48.00	76.00	-	51.00	-
Laboratorioalan ko / 1638	293	209	26	18	-	60.00	--	-	57.00	-
<b>Kaupan ja hallinnon ala</b>	<b>2 471</b>	<b>1 381</b>	<b>268</b>	<b>175</b>						
Liiketalouden ko / 1640	1 806	1 077	185	128	-	67.00	68.00	-	67.00	-
Liiketalouden ko / 1646	176	109	55	35	-	47.00	54.00	-	52.00	-
Tietojenkäsittelyn ko / 1640	489	195	28	12	-	68.00	70.00	-	62.00	-
<b>Matkailu-, ravitsemis- ja talousala</b>	<b>2 503</b>	<b>2 025</b>	<b>122</b>	<b>76</b>						
Matkailun ko / 1641	1 622	1 350	42	28	-	81.00	85.00	-	75.00	-
Palvelujen tuottamisen ja johtamisen ko / 1641	881	675	80	48	-	70.00	75.00	-	70.00	-
<b>Sosiaali- ja terveysala</b>	<b>3 889</b>	<b>3 283</b>	<b>221</b>	<b>192</b>						
Sosiaalialan ko / 1642	1 317	1 184	71	67	-	84.00	85.00	-	77.00	-
Fysioterapian ko / 1642	946	628	46	33	-	64.00	--	-	69.00	-
Hoitotyön ko / Hoitotyön sv / 1642	427	371	32	23	-	79.00	82.00	-	76.00	-
Hoitotyön ko / Kätilötyön sv / 1642	414	410	24	24	-	75.00	--	-	74.00	-
Hoitotyön ko / Terveydenhoitotyön sv / 1642	351	337	25	25	-	79.00	--	-	71.00	-
Kuntoutuksen suunnittelun ja ohjauksen ko / 1642	434	353	23	20	-	78.00	75.00	-	70.00	-
<b>Kulttuuriala</b>	<b>1 501</b>	<b>1 024</b>	<b>100</b>	<b>75</b>						
Vaatesalan ko / 1643	293	273	20	19	-	67.00	--	-	64.75	-
Musiikin ko / 1643	194	136	44	37	++	-	-	-	-	-
Viestinnän ko / 1643	1 014	615	36	19	-	49.00	59.50	-	43.50	-
<b>Kajaanin ammattikorkeakoulu</b>	<b>1 759</b>	<b>986</b>	<b>464</b>	<b>243</b>						
<b>Tekniikan ja liikenteen ala</b>	<b>508</b>	<b>79</b>	<b>158</b>	<b>18</b>						
Rakennustekniikan ko / 2022	89	14	23	3	-	26.00	--	-	31.00	-
Tietotekniikan ko / 2022	288	41	95	8	-	36.00	++	-	34.00	-
Kone- ja tuotantotekniikan ko / 2022	131	24	40	7	-	37.00	++	-	30.00	-
<b>Kaupan ja hallinnon ala</b>	<b>516</b>	<b>291</b>	<b>151</b>	<b>93</b>						
Liiketalouden ko / 2022	309	204	95	76	-	47.00	++	-	45.00	-
Tietojenkäsittelyn ko / 2022	207	87	56	17	-	51.00	64.00	-	49.50	-
<b>Matkailu-, ravitsemis- ja talousala</b>	<b>445</b>	<b>354</b>	<b>65</b>	<b>50</b>						
Matkailun ko / 2022	314	250	42	29	57.00	-	-	-	-	-
Palvelujen tuottamisen ja johtamisen ko / 2022	131	104	23	21	44.00	-	-	-	-	-
<b>Sosiaali- ja terveysala</b>	<b>290</b>	<b>262</b>	<b>90</b>	<b>82</b>						
Hoitotyön ko / Hoitotyön sv / 2022	187	162	62	55	-	56.00	++	-	54.00	-
Hoitotyön ko / Terveydenhoitotyön sv / 2022	103	100	28	27	-	53.00	++	-	61.00	-
<b>Kemi-Tornion ammattikorkeakoulu</b>	<b>2 103</b>	<b>1 152</b>	<b>539</b>	<b>271</b>						
<b>Tekniikan ja liikenteen ala</b>	<b>565</b>	<b>72</b>	<b>195</b>	<b>19</b>						
Sähkötekniikan ko / 2112	178	21	75	6	27.00	-	-	-	-	-
Tietotekniikan ko / 2112	239	39	65	9	40.00	-	-	-	-	-
Kone- ja tuotantotekniikan ko / 2112	148	12	55	4	34.00	-	-	-	-	-

### Liitetaulukko 3 jatkuu

Ammattikorkeakoulu	Hakemuksia		Opiskelupaikan vastaanottaneita		Ensimmäisessä valintaehdotuksessa hyväksytyt alimmat pistemäärät pohjakoulutuksen mukaan					
	Yhteensä	Naisia	Yhteensä	Naisia	Pohja-koulutuksen mukaan eriytyvä	Toinen aste	Opisto-aste	Toinen-aste/opisto-aste	Yli-oppilas	Yli-oppilas/opisto-aste
<b>Kaupen ja hallinnon ala</b>	<b>671</b>	<b>403</b>	<b>156</b>	<b>102</b>						
Liiketalouden ko / 2107	188	147	51	42	43.00	-	-	-	-	-
Liiketalouden ko / 2113	230	146	53	36	37.50	-	-	-	-	-
Tietojenkäsittelyn ko / 2107	164	66	28	11	53.00	-	-	-	-	-
Liiketoiminnan logistiikan ko / 2113	89	44	24	13	++	-	-	-	-	-
<b>Sosiaali- ja terveysala</b>	<b>632</b>	<b>548</b>	<b>121</b>	<b>113</b>						
Sosiaalialan ko / 2136	275	256	48	46	68.00	-	-	-	-	-
Fysioterapian ko / 2135	160	111	23	17	62.00	-	-	-	-	-
Hoitotyön ko / Hoitotyön sv / 2135	113	101	28	28	55.00	-	-	-	-	-
Hoitotyön ko / Terveydenhoitotyön sv / 2135	84	80	22	22	45.00	-	-	-	-	-
<b>Kulttuuriala</b>	<b>235</b>	<b>129</b>	<b>67</b>	<b>37</b>						
Kuvataiteen ko / 2148	76	56	21	16	61.25	-	-	-	-	-
Viestinnän ko / 2148	159	73	46	21	61.50	-	-	-	-	-

### Koski-Pohjanmaan ammattikorkeakoulu Möllersta Österbottens yrkeshögskola

	3 188	1 795	726	344						
<b>Tekniikan ja liikenteen ala</b>										
<b>Teknik och kommunikation</b>	<b>1 400</b>	<b>319</b>	<b>395</b>	<b>83</b>						
Automaatiotekniikan ko / 1743	158	18	47	7	++	-	-	-	-	-
Puutekniikan ko / 1909	91	18	29	3	++	-	-	-	-	-
Sähkötekniikan ko / 1909	99	4	30	1	++	-	-	-	-	-
Tekstiili- ja vaatetustekniikan ko / 1743	105	98	27	26	24.00	-	-	-	-	-
Tietotekniikan ko / 1743	199	35	43	6	33.00	-	-	-	-	-
Tietotekniikan ko / 1909	182	19	43	6	36.00	-	-	-	-	-
Tuotantotalouden ko / 1909	122	39	37	15	++	-	-	-	-	-
Kone- ja tuotantotekniikan ko / 1743	135	17	44	3	++	-	-	-	-	-
Kone- ja tuotantotekniikan ko / 1909	107	8	40	1	27.00	-	-	-	-	-
Kemiantekniikan ko / 1743	151	56	38	15	30.00	-	-	-	-	-
UP i informationsteknik / 1807	51	7	17	-	++	-	-	-	-	-
<b>Kaupen ja hallinnon ala</b>										
<b>Handel och administration</b>	<b>572</b>	<b>383</b>	<b>140</b>	<b>93</b>						
Liiketalouden ko / 1738	328	211	67	45	44.00	-	-	-	-	-
Liiketalouden ko / 1915	104	71	40	28	38.50	-	-	-	-	-
Kansainvälisen kaupan ko / 1797	92	72	18	13	++	-	-	-	-	-
UP i internationell handel / 1823	48	29	15	7	++	-	-	-	-	-
<b>Matkailu-, ravitsemis- ja talousala</b>										
<b>Turism-, kosthålls- och ekonomibranschen</b>	<b>251</b>	<b>231</b>	<b>47</b>	<b>41</b>						
UP för turism / 1823	57	51	14	12	++	-	-	-	-	-
Matkailun ko / 1797	194	180	33	29	62.50	-	-	-	-	-
<b>Sosiaali- ja terveysala</b>	<b>727</b>	<b>673</b>	<b>92</b>	<b>85</b>						
Sosiaalialan ko / 1722	267	255	21	19	-	69.00	74.00	-	72.00	-
Sosiaalialan ko / 1909	174	159	25	25	-	71.00	--	-	67.00	-
Hoitotyön ko / Hoitotyön sv / 1722	146	128	24	19	-	60.00	95.00	-	54.00	-
Hoitotyön ko / Terveydenhoitotyön sv / 1722	140	131	22	22	-	61.00	53.00	-	59.00	-
<b>Kulttuuriala</b>	<b>102</b>	<b>76</b>	<b>29</b>	<b>26</b>						
Musiikin ko / 1798	81	55	20	17	-	-	-	--	++	-
Vaatetusalan ko/UP för konfektionsbranschen / 1797	21	21	9	9	++	-	-	-	-	-
<b>Humanistinen ja opetusala</b>	<b>136</b>	<b>113</b>	<b>23</b>	<b>16</b>						
Kansalaistoiminnan ja nuorisotyön ko / 1909	136	113	23	16	-	++	--	-	73.00	-



### Liitetaulukko 3 jatkuu

Ammattikorkeakoulu	Hakemuksia		Opiskelupaikan vastaanottaneita		Ensimmäisessä valintaehdotuksessa hyväksytyjen alimmat pistemäärät pohjakoulutuksen mukaan					
	Yhteensä	Naisia	Yhteensä	Naisia	Pohja- koulutuksen mukaan eriytyttä	Toinen aste	Opisto- aste	Toinen- aste/ opisto- aste	Yli- oppilas	Yli- oppilas/ opisto- aste
<b>Kymenlaakson ammattikorkeakoulu</b>	<b>4 260</b>	<b>2 202</b>	<b>909</b>	<b>448</b>						
<b>Luonnonvara-ala</b>	<b>319</b>	<b>115</b>	<b>62</b>	<b>24</b>						
Metsä- ja puutalouden markkinoinnin ko / 1209	93	39	31	14	-	-	-	++	++	-
Metsätalouden ko / 1209	226	76	31	10	-	-	-	55.00	62.00	-
<b>Tekniikan ja liikenteen ala</b>	<b>1 372</b>	<b>252</b>	<b>377</b>	<b>60</b>						
Automaatiotekniikan ko / 1209	97	7	33	1	-	-	-	++	32.00	-
Logistiikan ko / 1209	141	34	40	7	-	-	-	++	29.00	-
Puutekniikan ko / 1209	60	8	19	5	-	-	-	++	++	-
Rakennustekniikan ko / 1209	118	31	42	13	-	-	-	++	++	-
Tietotekniikan ko / 1209	198	25	52	4	-	-	-	34.00	38.00	-
Tuotantotalouden ko / 1209	122	48	35	11	-	-	-	++	++	-
Energiatekniikan ko / 1209	95	14	28	6	-	-	-	++	++	-
Kone- ja tuotantotekniikan ko / 1209	70	2	24	1	-	-	-	++	++	-
Merenkulun ko / Merenkulkualan insinöörin sv / 1209	61	10	14	-	-	-	-	++	++	-
Merenkulun ko / 1209	219	49	27	7	-	-	-	50.00	56.00	-
Ohjelmistotekniikan ko / 1209	132	20	42	5	-	-	-	30.00	32.00	-
Venealan ko / 1209	59	4	21	-	-	-	-	++	26.00	-
<b>Kaupun ja hallinnon ala</b>	<b>1 102</b>	<b>698</b>	<b>215</b>	<b>156</b>						
Liiketalouden ko / 1208	499	358	91	69	-	-	-	57.00	53.00	-
Liiketalouden ko / 1209	298	196	77	62	-	-	-	53.00	53.00	-
Tietojenkäsittelyn ko / 1208	183	68	23	10	-	-	-	63.00	-	50.00
Kansainvälisen kaupan ko / 1208	122	76	24	15	-	-	-	++	++	-
<b>Sosiaali- ja terveysala</b>	<b>816</b>	<b>644</b>	<b>112</b>	<b>97</b>						
Sosiaaliaian ko / 1208	351	320	65	62	-	-	-	72.00	73.00	-
Ensihoidon ko / 1209	300	180	17	8	-	-	-	87.00	70.00	-
Hoitotyön ko / Hoitotyön sv / 1208	80	67	13	10	-	-	-	48.00	67.00	-
Hoitotyön ko / Hoitotyön sv / 1209	85	77	17	17	-	-	-	53.00	60.00	-
<b>Kulttuuriala</b>	<b>651</b>	<b>493</b>	<b>143</b>	<b>111</b>						
Muotoilun ko / 1208	208	179	59	51	42.00	-	-	-	-	-
Viestinnän ko / 1208	342	225	69	45	37.30	-	-	-	-	-
Restauroinnin ko / 1208	101	89	15	15	53.00	-	-	-	-	-
<b>Lahden ammattikorkeakoulu</b>	<b>9 518</b>	<b>5 661</b>	<b>976</b>	<b>496</b>						
<b>Tekniikan ja liikenteen ala</b>	<b>2 041</b>	<b>695</b>	<b>319</b>	<b>93</b>						
Ympäristötekniikan ko / Miljösuunnittelun sv / 1117	201	148	24	21	78.00	-	-	-	-	-
Ympäristötekniikan ko / 1117	245	163	25	15	48.00	-	-	-	-	-
Muovitekniikan ko / 1117	128	31	18	5	37.00	-	-	-	-	-
Pintakäsittely- ja materiaalitekniikan ko / 1117	86	29	18	6	24.00	-	-	-	-	-
Puutekniikan ko / 1117	180	30	57	8	28.00	-	-	-	-	-
Tekstiili- ja vaatetustekniikan ko / 1117	114	110	18	18	80.00	-	-	-	-	-
Tietotekniikan ko / 1117	561	65	73	5	44.00	-	-	-	-	-
Kone- ja tuotantotekniikan ko / 1117	217	20	58	5	48.00	-	-	-	-	-
Mediatekniikan ko / 1117	309	99	27	10	85.00	-	-	-	-	-
<b>Kaupun ja hallinnon ala</b>	<b>1 524</b>	<b>898</b>	<b>232</b>	<b>124</b>						
Liiketalouden ko / 1117	855	562	108	72	70.00	-	-	-	-	-
Liiketalouden ko / 1122	319	199	48	30	60.00	-	-	-	-	-
Tietojenkäsittelyn ko / 1117	249	93	54	12	50.00	-	-	-	-	-
Tietojenkäsittelyn ko / 1122	101	44	22	10	70.00	-	-	-	-	-
<b>Matkailu-, ravitsemis- ja talousala</b>	<b>1 091</b>	<b>851</b>	<b>90</b>	<b>57</b>						
Palvelujen tuottamisen ja johtamisen ko / 1117	1 091	851	90	57	68.00	-	-	-	-	-

**Liitetaulukko 3 jatkuu**

Ammattikorkeakoulu	Hakemuksia		Opiskelupaikan vastaanottaneita		Ensimmäisessä valintaehdotuksessa hyväksytyt alimmat pistemäärät pohjakoulutuksen mukaan					
	Yhteensä	Naisia	Yhteensä	Naisia	Pohja-koulutuksen mukaan eriytyvä	Toinen aste	Opisto-aste	Toinen-aste/opisto-aste	Yli-oppilas	Yli-oppilas/opisto-aste
<b>Sosiaali- ja terveysala</b>	<b>1 714</b>	<b>1 464</b>	<b>101</b>	<b>82</b>						
Sosiaalialan ko / 1117	927	860	43	37	87.00	-	-	-	-	-
Fysioterapian ko / 1117	557	409	22	16	78.00	-	-	-	-	-
Hoitotyön ko / Hoitotyön sv / 1117	230	195	36	29	73.00	-	-	-	-	-
<b>Kulttuuriala</b>	<b>1 957</b>	<b>1 370</b>	<b>189</b>	<b>120</b>						
Kuvataiteen ko / 1117	255	193	14	10	99.00	-	-	-	-	-
Muotoilun ko / Taideteollisuuden sv / 1117	122	103	20	13	++	-	-	-	-	-
Muotoilun ko / Muotoiluteollisuuden sv / 1117	463	367	68	44	99.00	-	-	-	-	-
Musiikin ko / 1117	182	139	41	29	++	-	-	-	-	-
Viestinnän ko / 1117	935	568	46	24	++	-	-	-	-	-
<b>Humanistinen ja opetusala</b>	<b>1 191</b>	<b>583</b>	<b>45</b>	<b>20</b>						
Liikunnan ja vapaa-ajan ko / 1117	1 191	583	45	20	81.10	-	-	-	-	-
<b>Laurea-ammattikorkeakoulu</b>	<b>9 853</b>	<b>6 840</b>	<b>1 617</b>	<b>1 196</b>						
<b>Luonnonvara-ala</b>	<b>651</b>	<b>511</b>	<b>54</b>	<b>45</b>						
Maaseutualuekehityksen ko / 0342	136	89	29	23	-	57.00	-	-	-	68.00
Kestävän kehityksen ko / 0342	515	422	25	22	-	74.00	-	-	-	85.00
<b>Kauppa- ja hallintoala</b>	<b>4 321</b>	<b>2 100</b>	<b>834</b>	<b>456</b>						
Liiketalouden ko / 0238	1 494	874	200	138	-	49.00	-	-	-	60.50
Liiketalouden ko / 0342	418	265	144	97	-	++	-	-	-	40.00
Liiketalouden ko / 0343	129	79	27	15	-	++	-	-	-	47.00
Liiketalouden ko / 0344	493	277	159	84	-	++	-	-	-	46.00
Liiketalouden ko / 0346	211	137	89	55	-	++	-	-	-	27.00
Tietojenkäsittelyn ko / 0238	653	218	135	46	-	58.00	-	-	-	51.00
Tietojenkäsittelyn ko / 0342	191	84	28	8	-	56.00	-	-	-	45.00
Tietojenkäsittelyn ko / 0344	205	80	24	3	-	60.00	-	-	-	44.00
Turvallisuusalan ko / 0237	527	126	28	10	-	91.00	-	-	-	86.00
<b>Matkailu-, ravitsemis- ja talousala</b>	<b>1 576</b>	<b>1 326</b>	<b>164</b>	<b>122</b>						
Matkailun ko / 0345	667	599	23	18	-	70.00	-	-	-	74.00
Palvelujen tuottamisen ja johtamisen ko / 0237	634	502	103	73	-	65.00	-	-	-	73.00
Palvelujen tuottamisen ja johtamisen ko / 0345	275	225	38	31	-	65.00	-	-	-	67.00
<b>Sosiaali- ja terveysala</b>	<b>3 124</b>	<b>2 788</b>	<b>521</b>	<b>488</b>						
Sosiaalialan ko / 0236	653	588	102	94	-	-	-	65.00	72.00	-
Sosiaalialan ko / 0237	563	516	43	40	-	-	-	69.00	77.00	-
Sosiaalialan ko / 0345	308	283	45	41	-	-	-	59.00	66.00	-
Fysioterapian ko / 0237	563	436	24	23	-	-	-	79.00	77.00	-
Hoitotyön ko / Hoitotyön sv / 0236	221	200	78	73	-	++	-	-	-	50.00
Hoitotyön ko / Hoitotyön sv / 0237	190	173	26	23	-	82.00	-	-	-	61.00
Hoitotyön ko / Hoitotyön sv / 0342	132	123	52	48	-	56.00	-	-	-	35.00
Hoitotyön ko / Hoitotyön sv / 0346	75	70	41	40	-	++	-	-	-	++
Hoitotyön ko / Hoitotyön sv / 0347	102	89	42	38	-	++	-	-	-	++
Hoitotyön ko / Terveystieteiden sv / 0236	151	146	24	24	-	63.00	-	-	-	65.00
Hoitotyön ko / Terveystieteiden sv / 0237	111	109	21	21	-	62.00	-	-	-	60.00
Hoitotyön ko / Terveystieteiden sv / 0347	55	55	23	23	-	++	-	-	-	++
<b>Kulttuuriala</b>	<b>181</b>	<b>115</b>	<b>44</b>	<b>35</b>						
Viestinnän ko / 0236	181	115	44	35	-	++	-	-	-	54.00
<b>Mikkelin ammattikorkeakoulu</b>	<b>4 750</b>	<b>2 817</b>	<b>795</b>	<b>445</b>						
<b>Luonnonvara-ala</b>	<b>221</b>	<b>67</b>	<b>49</b>	<b>17</b>						
Metsätalouden ko / 1327	221	67	49	17	-	-	-	69.00	67.00	-

### Liitetaulukko 3 jatkuu

Ammattikorkeakoulu	Hakemuksia		Opiskelupaikan vastaanottaneita		Ensimmäisessä valintaehdotuksessa hyväksytyjen alimmat pistemäärät pohjakoulutuksen mukaan					
	Yhteensä	Naisia	Yhteensä	Naisia	Pohja- koulutuksen mukaan eriytyttä	Toinen aste	Opisto- aste	Toinen- aste/ opisto- aste	Yli- oppilas	Yli- oppilas/ opisto- aste
<b>Tekniikan ja liikenteen ala</b>	<b>1 249</b>	<b>215</b>	<b>263</b>	<b>48</b>						
Ympäristötekniikan ko / 1306	172	109	48	32	35.00	-	-	-	-	-
Auto- ja kuljetustekniikan ko / 1306	191	11	27	1	48.50	-	-	-	-	-
Maanmittaustekniikan ko / 1306	82	16	26	4	++	-	-	-	-	-
Puutekniikan ko / 1306	77	7	22	2	++	-	-	-	-	-
Sähkötekniikan ko / 1306	119	10	23	2	38.50	-	-	-	-	-
Tietotekniikan ko / 1306	388	50	34	2	45.00	-	-	-	-	-
Kone- ja tuotantotekniikan ko / 1306	139	6	51	3	++	-	-	-	-	-
Talotekniikan ko / 1306	81	6	32	2	25.00	-	-	-	-	-
<b>Kaupun ja hallinnon ala</b>	<b>644</b>	<b>307</b>	<b>133</b>	<b>65</b>						
Liiketalouden ko / 1329	433	239	71	47	54.00	-	-	-	-	-
Tietojenkäsittelyn ko / 1329	211	68	62	18	36.00	-	-	-	-	-
<b>Matkailu-, ravitsemis- ja talousala</b>	<b>670</b>	<b>570</b>	<b>116</b>	<b>103</b>						
Matkailun ko / 1324	411	353	70	67	-	62.00	89.00	-	57.00	-
Palvelujen tuottamisen ja johtamisen ko / 1330	259	217	46	36	69.50	-	-	-	-	-
<b>Sosiaali- ja terveysala</b>	<b>1 188</b>	<b>1 019</b>	<b>159</b>	<b>147</b>						
Sosiaalialan ko / 1333	450	418	36	35	73.00	-	-	-	-	-
Fysioterapian ko / 1331	251	162	18	16	69.00	-	-	-	-	-
Hoitotyön ko / Hoitotyön sv / 1331	89	81	34	29	58.00	-	-	-	-	-
Hoitotyön ko / Hoitotyön sv / 1333	146	124	19	18	64.00	-	-	-	-	-
Hoitotyön ko / Terveydenhoitotyön sv / 1331	66	65	21	20	53.00	-	-	-	-	-
Hoitotyön ko / Terveydenhoitotyön sv / 1333	118	110	16	16	62.00	-	-	-	-	-
Jalkaterapian ko / 1331	68	59	15	13	51.00	-	-	-	-	-
<b>Kulttuuriala</b>	<b>95</b>	<b>93</b>	<b>29</b>	<b>29</b>						
Muotoilun ko / 1335	95	93	29	29	68.00	-	-	-	-	-
<b>Humanistinen ja opetusala</b>	<b>683</b>	<b>546</b>	<b>46</b>	<b>36</b>						
Kansalaistoiminnan ja nuorisotyön ko / 1332	363	290	24	16	81.00	-	-	-	-	-
Kulttuuripalvelujen ko / 1332	320	256	22	20	81.00	-	-	-	-	-
<b>Oulun soudun ammattikorkeakoulu</b>	<b>13 173</b>	<b>7 505</b>	<b>1 460</b>	<b>661</b>						
<b>Luonnonvara-ala</b>	<b>764</b>	<b>574</b>	<b>77</b>	<b>47</b>						
Maaseutuelinkeinojen ko / 1920	220	133	36	15	47.00	-	-	-	-	-
Maisemasuunnittelun ko / 1920	330	261	21	15	72.75	-	-	-	-	-
Puutarhatalouden ko / 1920	214	180	20	17	44.00	-	-	-	-	-
<b>Tekniikan ja liikenteen ala</b>	<b>3 880</b>	<b>803</b>	<b>719</b>	<b>125</b>						
Automaatiotekniikan ko / 1920	491	60	57	4	52.00	-	-	-	-	-
Rakennustekniikan ko / 1920	426	77	99	14	39.00	-	-	-	-	-
Tietotekniikan ko / 1920	1 211	202	222	28	45.00	-	-	-	-	-
Tietotekniikan ko / 1925	386	60	92	13	38.00	-	-	-	-	-
Kone- ja tuotantotekniikan ko / 1920	693	52	131	4	43.00	-	-	-	-	-
Talotekniikan ko / 1920	137	15	32	3	38.00	-	-	-	-	-
Hyvinvointitekniikan ko / 1920	228	116	34	19	41.00	-	-	-	-	-
Laboratorioalan ko / 1920	274	199	46	35	54.00	-	-	-	-	-
Laboratorioalan ko / 1925	34	22	6	5	++	-	-	-	-	-
<b>Kaupun ja hallinnon ala</b>	<b>2 807</b>	<b>1 594</b>	<b>318</b>	<b>195</b>						
Kirjasto- ja tietopalvelun ko / 1920	344	252	26	19	65.00	-	-	-	-	-
Liiketalouden ko / 1920	1 284	794	113	81	57.50	-	-	-	-	-
Liiketalouden ko / 1925	201	138	46	38	44.00	-	-	-	-	-
Tietojenkäsittelyn ko / 1920	828	342	92	39	60.50	-	-	-	-	-
Tietojenkäsittelyn ko / 1925	150	68	41	18	42.00	-	-	-	-	-

### Liitetaulukko 3 jatkuu

Ammattikorkeakoulu	Hakemuksia		Opiskelupaikan vastaanottaneita		Ensimmäisessä valintaehdotuksessa hyväksytyt alimmat pistemäärät pohjakoulutuksen mukaan					
	Yhteensä	Naisia	Yhteensä	Naisia	Pohja- koulutuksen mukaan eriytyvä	Toinen aste	Opisto- aste	Toinen- aste/ opisto- aste	Yli- oppilas	Yli- oppilas/ opisto- aste
<b>Sosiaali- ja terveysala</b>	<b>4 108</b>	<b>3 498</b>	<b>234</b>	<b>213</b>						
Sosiaalialan ko / 1920	948	864	43	41	79.00	-	-	-	-	-
Bioanalytiikan ko / 1920	293	242	15	15	79.00	-	-	-	-	-
Fysioterapian ko / 1920	666	460	22	16	82.00	-	-	-	-	-
Hoitotyön ko / Hoitotyön sv / 1920	171	145	23	19	67.00	-	-	-	-	-
Hoitotyön ko / Terveystieteiden sv / 1920	408	386	40	40	77.00	-	-	-	-	-
Kuntoutuksen suunnittelun ja ohjauksen ko / 1920	263	209	15	15	75.00	-	-	-	-	-
Optometrian ko / 1920	489	424	20	17	79.00	-	-	-	-	-
Radiografian ja sädehoidon ko / 1920	157	117	18	15	70.00	-	-	-	-	-
Suun terveydenhuollon ko / 1920	170	159	19	18	72.00	-	-	-	-	-
Toimintaterapian ko / 1920	543	492	19	17	58.00	-	-	-	-	-
<b>Kulttuuriala</b>	<b>1 614</b>	<b>1 036</b>	<b>112</b>	<b>81</b>						
Musiikin ko / Kirkkomusiikin sv / 1920	30	15	12	9	20.00	-	-	-	-	-
Musiikin ko / 1920	90	50	19	14	++	-	-	-	-	-
Viestinnän ko / 1920	1 439	927	67	48	61.00	-	-	-	-	-
Tanssinopettajan ko / 1920	55	44	14	10	16.50	-	-	-	-	-
<b>Pirkanmaan ammattikorkeakoulu</b>	<b>6 172</b>	<b>6 707</b>	<b>825</b>	<b>637</b>						
<b>Tekniikan ja liikenteen ala</b>	<b>312</b>	<b>254</b>	<b>26</b>	<b>19</b>						
Laboratorioalan ko / 1032	312	254	26	19	-	44.00	--	-	62.00	-
<b>Kauppa- ja hallinnon ala</b>	<b>1 266</b>	<b>775</b>	<b>322</b>	<b>208</b>						
Liiketalouden ko / Kaupallisen mediaviestinnän sv / 1017	231	97	61	26	-	51.00	++	-	54.10	-
Liiketalouden ko / Maaseutuelinkeinojen markkinoinnin sv / 1013	87	85	21	16	-	++	++	-	61.00	-
Liiketalouden ko / 1017	147	98	44	32	-	++	++	-	++	-
Liiketalouden ko / 1020	406	279	70	58	-	57.00	++	-	60.65	-
Liiketalouden ko / 1033	175	121	66	44	-	++	++	-	++	-
Tietojenkäsittelyn ko / 1020	147	79	33	16	-	52.00	65.55	-	52.50	-
Tietojenkäsittelyn ko / 1033	73	36	27	16	-	++	++	-	++	-
<b>Matkailu-, ravitsemis- ja talousala</b>	<b>1 943</b>	<b>1 630</b>	<b>109</b>	<b>86</b>						
Matkailun ko / 1020	670	604	34	28	-	64.80	--	-	64.65	-
Palvelujen tuottamisen ja johtamisen ko / 1031	466	389	42	37	-	67.00	++	-	55.00	-
Palvelujen tuottamisen ja johtamisen ko / 1035	807	637	33	21	-	73.00	++	-	67.00	-
<b>Sosiaali- ja terveysala</b>	<b>4 444</b>	<b>3 910</b>	<b>327</b>	<b>292</b>						
Sosiaalialan ko / 1036	1 367	1 261	69	59	-	65.00	90.00	-	85.00	-
Bioanalytiikan ko / 1011	283	252	28	28	-	73.00	81.00	-	65.00	-
Fysioterapian ko / 1011	976	726	41	29	-	76.00	83.00	-	73.00	-
Hoitotyön ko / Hoitotyön sv / 1011	748	670	131	120	-	67.00	++	-	68.00	-
Hoitotyön ko / Kätilötyön sv / 1011	500	492	21	21	-	84.00	91.00	-	79.00	-
Hoitotyön ko / Terveystieteiden sv / 1011	382	361	21	21	-	80.00	79.00	-	75.00	-
Radiografian ja sädehoidon ko / 1011	188	148	16	14	-	++	--	-	++	-
<b>Kulttuuriala</b>	<b>207</b>	<b>138</b>	<b>41</b>	<b>32</b>						
Musiikin ko / Kirkkomusiikin sv / 1043	27	20	7	6	++	-	-	-	-	-
Musiikin ko / 1043	180	118	34	26	++	-	-	-	-	-
<b>Pohjois-Karjalan ammattikorkeakoulu</b>	<b>4 249</b>	<b>2 284</b>	<b>631</b>	<b>392</b>						
<b>Luonnonvara-ala</b>	<b>495</b>	<b>190</b>	<b>87</b>	<b>29</b>						
Maaseutuelinkeinojen ko / 1427	80	48	32	14	45.00	-	-	-	-	-
Metsä- ja puutalouden markkinoinnin ko / 1402	152	60	25	8	72.50	-	-	-	-	-
Metsätalouden ko / 1402	263	82	30	7	66.00	-	-	-	-	-
<b>Tekniikan ja liikenteen ala</b>	<b>1 064</b>	<b>176</b>	<b>287</b>	<b>42</b>						
Ympäristötekniikan ko / 1427	81	54	20	13	37.00	-	-	-	-	-
Muovitekniikan ko / 1402	192	30	38	10	37.00	-	-	-	-	-

### Liitetaulukko 3 jatkuu

Ammattikorkeakoulu	Hakemuksia		Opiskelupaikan vastaanottaneita		Ensimmäisessä valintaehdotuksessa hyväksytyjen alimmat pistemäärät pohjakoulutuksen mukaan					
	Yhteensä	Naisia	Yhteensä	Naisia	Pohja- koulutuksen mukaan eriytyttä	Toinen aste	Opisto- aste	Toinen- aste/ opisto- aste	Yli- oppilas	Yli- oppilas/ opisto- aste
Puutekniikan ko / 1402	97	11	24	1	33.00	-	-	-	-	-
Rakennustekniikan ko / 1402	144	25	46	5	37.00	-	-	-	-	-
Tietotekniikan ko / 1402	399	46	104	12	43.00	-	-	-	-	-
Kone- ja tuotantotekniikan ko / 1402	151	10	55	1	36.00	-	-	-	-	-
<b>Kaupan ja hallinnon ala</b>	<b>805</b>	<b>454</b>	<b>172</b>	<b>107</b>						
Liiketalouden ko / 1402	525	327	90	68	61.00	-	-	-	-	-
Liiketalouden ko / 1424	74	48	33	20	++	-	-	-	-	-
Tietojenkäsittelyn ko / 1402	206	79	49	19	54.00	-	-	-	-	-
<b>Matkailu-, ravitsemis- ja talousala</b>	<b>495</b>	<b>404</b>	<b>78</b>	<b>66</b>						
Matkailun ko / 1402	416	339	47	40	71.00	-	-	-	-	-
Matkailun ko / 1425	79	65	31	26	++	-	-	-	-	-
<b>Sosiaali- ja terveysala</b>	<b>898</b>	<b>748</b>	<b>102</b>	<b>83</b>						
Sosiaalialan ko / 1426	226	210	46	43	66.00	-	-	-	-	-
Fysioterapian ko / 1402	355	247	22	9	63.00	-	-	-	-	-
Hoitotyön ko / Hoitotyön sv / 1402	199	177	12	9	83.00	-	-	-	-	-
Hoitotyön ko / Terveydenhoitotyön sv / 1402	118	114	22	22	69.00	-	-	-	-	-
<b>Kulttuuriala</b>	<b>492</b>	<b>312</b>	<b>105</b>	<b>65</b>						
Kuvataiteen ko / 1402	98	78	12	9	82.00	-	-	-	-	-
Muotoilun ko / 1402	100	80	21	14	56.00	-	-	-	-	-
Musiikin ko / 1402	99	50	20	14	++	-	-	-	-	-
Viestinnän ko / 1402	195	104	52	28	55.00	-	-	-	-	-
<b>Pohjois-Savon ammattikorkeakoulu</b>	<b>8 330</b>	<b>4 898</b>	<b>1 460</b>	<b>750</b>						
<b>Luonnonvara-ala</b>	<b>147</b>	<b>89</b>	<b>59</b>	<b>26</b>						
Maaseutuelinkeinojen ko / 1534	147	89	59	26	++	-	-	-	-	-
<b>Tekniikan ja liikenteen ala</b>	<b>2 361</b>	<b>411</b>	<b>561</b>	<b>72</b>						
Ympäristötekniikan ko / 1529	191	96	33	16	-	39.00	---	-	33.00	-
Automaatiotekniikan ko / 1530	107	16	50	8	-	++	---	-	++	-
Puutekniikan ko / 1529	126	21	27	4	-	++	++	-	38.00	-
Rakennustekniikan ko / 1529	230	47	85	17	-	++	++	-	30.00	-
Sähkötekniikan ko / 1529	209	31	36	1	-	40.00	++	-	35.00	-
Tietotekniikan ko / 1529	677	96	78	6	-	44.00	55.00	-	48.00	-
Tietotekniikan ko / 1530	135	20	38	6	-	33.00	++	-	38.00	-
Tuotantotalouden ko / 1530	88	30	26	12	-	++	++	-	31.00	-
Elektroniikan ko / 1529	323	33	67	1	-	42.00	41.00	-	39.00	-
Kone- ja tuotantotekniikan ko / 1529	232	19	95	-	-	29.00	++	-	33.00	-
Palopäälylystön ko / 1506	43	2	26	1	++	-	-	-	-	-
<b>Kaupan ja hallinnon ala</b>	<b>1 736</b>	<b>1 008</b>	<b>282</b>	<b>187</b>						
Liiketalouden ko / Terveyden ja talouden sv / 1512	108	90	24	20	57.00	-	-	-	-	-
Liiketalouden ko / 1512	918	542	123	83	64.00	-	-	-	-	-
Liiketalouden ko / 1516	162	105	50	35	38.00	-	-	-	-	-
Liiketalouden ko / 1527	123	90	43	31	41.00	-	-	-	-	-
Tietojenkäsittelyn ko / 1512	330	137	22	8	63.00	-	-	-	-	-
Tietojenkäsittelyn ko / 1516	95	44	20	10	++	-	-	-	-	-
<b>Matkailu-, ravitsemis- ja talousala</b>	<b>1 001</b>	<b>792</b>	<b>122</b>	<b>97</b>						
Matkailun ko / 1533	1 001	792	122	97	64.00	-	-	-	-	-
<b>Sosiaali- ja terveysala</b>	<b>2 447</b>	<b>2 123</b>	<b>249</b>	<b>212</b>						
Sosiaalialan ko / 1527	387	353	60	54	65.00	-	-	-	-	-
Bioanalytiikan ko / 1518	138	121	21	18	59.00	-	-	-	-	-
Fysioterapian ko / 1518	451	314	25	17	71.00	-	-	-	-	-
Hoitotyön ko / Hoitotyön sv / 1518	374	318	29	21	81.00	-	-	-	-	-
Hoitotyön ko / Hoitotyön sv / 1527	99	86	26	23	60.00	-	-	-	-	-

### Liitetaulukko 3 jatkuu

Ammattikorkeakoulu	Hakemuksia		Opiskelupaikan vastaanottaneita		Ensimmäisessä valintaehdotuksessa hyväksytyjen alimmat pistemäärät pohjakoulutuksen mukaan					
	Yhteensä	Naisia	Yhteensä	Naisia	Pohja- koulutuksen mukaan eriytyvä	Toinen aste	Opisto- aste	Toinen- aste/ opisto- aste	Yli- oppilas	Yli- oppilas/ opisto- aste
Hoitotyön ko / Kätilötyön sv / 1518	329	324	20	20	74.00	-	-	-	-	-
Radiografian ja sädehoidon ko / 1518	130	104	25	17	55.00	-	-	-	-	-
Suun terveydenhuollon ko / 1518	90	88	22	22	57.00	-	-	-	-	-
Toimintaterapian ko / 1518	449	415	21	20	72.00	-	-	-	-	-
<b>Kulttuuriala</b>	<b>638</b>	<b>475</b>	<b>187</b>	<b>156</b>						
Muotoilun ko / 1531	287	241	135	115	48.00	-	-	-	-	-
Musiikin ko / 1535	99	63	26	22	++	-	-	-	-	-
Viestinnän ko / 1531	252	171	26	19	62.00	-	-	-	-	-
<b>Rovaniemen ammattikorkeakoulu</b>	<b>4 543</b>	<b>2 551</b>	<b>656</b>	<b>310</b>						
<b>Luonnonvara-ala</b>	<b>261</b>	<b>92</b>	<b>52</b>	<b>19</b>						
Maaseutualuekeinojen ko / 2147	82	53	19	14	40.00	-	-	-	-	-
Metsätalouden ko / 2147	179	39	33	5	55.70	-	-	-	-	-
<b>Tekniikan ja liikenteen ala</b>	<b>965</b>	<b>146</b>	<b>251</b>	<b>24</b>						
Maanmittaustekniikan ko / 2147	136	28	33	4	28.00	-	-	-	-	-
Rakennustekniikan ko / 2147	106	14	38	3	25.00	-	-	-	-	-
Tietotekniikan ko / 2147	341	54	94	14	35.00	-	-	-	-	-
Kone- ja tuotantotekniikan ko / 2147	139	5	42	-	32.00	-	-	-	-	-
Ohjelmistotekniikan ko / 2147	243	45	44	3	44.00	-	-	-	-	-
<b>Kaupun ja hallinnon ala</b>	<b>593</b>	<b>346</b>	<b>83</b>	<b>55</b>						
Liiketalouden ko / 2147	361	243	51	42	69.00	-	-	-	-	-
Tietojenkäsittelyn ko / 2147	232	103	32	13	59.00	-	-	-	-	-
<b>Matkailu-, ravitsemis- ja talousala</b>	<b>916</b>	<b>745</b>	<b>111</b>	<b>82</b>						
Matkailun ko / 2147	428	364	29	24	78.00	-	-	-	-	-
Palvelujen tuottamisen ja johtamisen ko / 2147	132	112	41	36	59.00	-	-	-	-	-
Hotelli- ja ravintola-alan ko / 2147	356	269	41	22	73.00	-	-	-	-	-
<b>Sosiaali- ja terveysala</b>	<b>1 083</b>	<b>888</b>	<b>132</b>	<b>113</b>						
Sosiaalialan ko / 2147	342	317	37	33	69.00	-	-	-	-	-
Fysioterapian ko / 2147	302	204	20	13	65.00	-	-	-	-	-
Hoitotyön ko / Hoitotyön sv / 2147	145	121	28	21	64.00	-	-	-	-	-
Hoitotyön ko / Terveydenhoitotyön sv / 2147	111	106	24	24	62.00	-	-	-	-	-
Kuntoutuksen suunnittelun ja ohjauksen ko / 2147	183	140	23	22	64.00	-	-	-	-	-
<b>Humanistinen ja opetusala</b>	<b>725</b>	<b>334</b>	<b>26</b>	<b>17</b>						
Liikunnan ja vapaa-ajan ko / 2147	725	334	26	17	76.75	-	-	-	-	-
<b>Satakunnan ammattikorkeakoulu</b>	<b>7 808</b>	<b>4 621</b>	<b>1 441</b>	<b>779</b>						
<b>Tekniikan ja liikenteen ala</b>	<b>2 567</b>	<b>644</b>	<b>613</b>	<b>134</b>						
Logistiikan ko / 0604	185	50	36	12	36	-	-	-	-	-
Rakennustekniikan ko / 0602	171	42	40	12	37.00	-	-	-	-	-
Sähkötekniikan ko / 0602	318	29	95	5	35.50	-	-	-	-	-
Tietotekniikan ko / 0602	480	96	111	14	40	-	-	-	-	-
Tietotekniikan ko / 0604	219	52	78	14	28	-	-	-	-	-
Tuotantotalouden ko / 0604	156	68	37	15	37.00	-	-	-	-	-
Kone- ja tuotantotekniikan ko / Teknisen journalismin sv / 0602	188	96	40	22	63.00	-	-	-	-	-
Kone- ja tuotantotekniikan ko / 0602	266	29	82	8	36.00	-	-	-	-	-
Merenkulun ko / 0604	257	61	30	5	49.50	-	-	-	-	-
Energia- ja laivakonetekniikan ko / 0602	69	13	13	2	++	-	-	-	-	-
Energia- ja laivakonetekniikan ko / 0604	84	13	14	3	++	-	-	-	-	-
Kemiantekniikan ko / 0602	174	95	37	22	45.00	-	-	-	-	-
<b>Kaupun ja hallinnon ala</b>	<b>2 046</b>	<b>1 284</b>	<b>447</b>	<b>304</b>						
Liiketalouden ko / 0602	627	420	95	81	64.00	-	-	-	-	-

### Liitetaulukko 3 jatkuu

Ammattikorkeakoulu	Hakemuksia		Opiskelupaikan vastaanottaneita		Ensimmäisessä valintaehdotuksessa hyväksytyjen alimmat pistemäärät pohjakoulutuksen mukaan						
	Koulutusala	Yhteensä	Naisia	Yhteensä	Naisia	Pohja-koulutuksen mukaan eriytyvä	Toinen aste	Opisto-aste	Toinen-aste/ opisto-aste	Yli-oppilas	Yli-oppilas/ opisto-aste
<b>Hakukohde</b>											
Liiketalouden ko / 0604	388	260	86	59	58.00	-	-	-	-	-	
Liiketalouden ko / 0608	268	168	77	52	27	-	-	-	-	-	
Liiketalouden ko / 0616	175	131	51	41	++	-	-	-	-	-	
Tietojenkäsittelyn ko / 0602	254	115	50	18	95	-	-	-	-	-	
Tietojenkäsittelyn ko / 0608	115	47	32	14	++	-	-	-	-	-	
Kansainvälisen kaupan ko / 0616	111	88	27	23	54	-	-	-	-	-	
Liiketoiminnan logistiikan ko / 0604	108	55	29	16	44	-	-	-	-	-	
<b>Matkailu-, ravitsemis- ja talousala</b>	<b>717</b>	<b>630</b>	<b>49</b>	<b>43</b>							
Matkailun ko / 0602	717	630	49	43	63.00	-	-	-	-	-	
<b>Sosiaali- ja terveysala</b>	<b>1 800</b>	<b>1 601</b>	<b>284</b>	<b>266</b>							
Sosiaali-alan ko / 0602	558	534	41	39	76.00	-	-	-	-	-	
Sosiaali-alan ko / 0624	148	140	39	38	63	-	-	-	-	-	
Fysioterapian ko / 0602	447	324	22	18	72.00	-	-	-	-	-	
Hoitotyön ko / Hoitotyön sv / 0602	253	232	71	63	53.00	-	-	-	-	-	
Hoitotyön ko / Hoitotyön sv / 0604	108	98	27	27	++	-	-	-	-	-	
Hoitotyön ko / Hoitotyön sv / 0624	80	74	28	26	++	-	-	-	-	-	
Hoitotyön ko / Terveystieteiden sv / 0602	127	124	34	34	51.00	-	-	-	-	-	
Hoitotyön ko / Terveystieteiden sv / 0604	79	75	22	21	53	-	-	-	-	-	
<b>Kulttuuriala</b>	<b>678</b>	<b>462</b>	<b>48</b>	<b>32</b>							
Kuvataiteen ko / 0616	98	72	22	16	6.47	-	-	-	-	-	
Viestinnän ko / 0602	580	390	26	16	110	-	-	-	-	-	
<b>Seinäjoen ammattikorkeakoulu</b>	<b>4 479</b>	<b>2 785</b>	<b>997</b>	<b>542</b>							
<b>Luonnonvara-ala</b>	<b>313</b>	<b>134</b>	<b>102</b>	<b>33</b>							
Maaseutu- ja metsätalouden ko / 1704	134	66	52	20	-	++	-	-	++	-	
Metsätalouden ko / 1740	179	68	50	13	52.00	-	-	-	-	-	
<b>Tekniikan ja liikenteen ala</b>	<b>955</b>	<b>202</b>	<b>252</b>	<b>56</b>							
Auto- ja kuljetustekniikan ko / 1706	185	9	37	1	50.00	-	-	-	-	-	
Bio- ja elintarviketekniikan ko / 1706	136	96	43	32	36.00	-	-	-	-	-	
Puutekniikan ko / 1706	90	20	39	10	27.00	-	-	-	-	-	
Rakennustekniikan ko / 1706	136	30	37	6	41.00	-	-	-	-	-	
Tietotekniikan ko / 1706	408	47	96	7	42.00	-	-	-	-	-	
<b>Kaupan ja hallinnon ala</b>	<b>1 211</b>	<b>729</b>	<b>334</b>	<b>190</b>							
Kirjasto- ja tietopalvelun ko / 1708	193	158	25	25	64.00	-	-	-	-	-	
Liiketalouden ko / 1708	481	318	114	82	53.00	-	-	-	-	-	
Tietojenkäsittelyn ko / 1708	181	66	51	13	43.00	-	-	-	-	-	
Tietojenkäsittelyn ko / 1749	74	27	29	6	++	-	-	-	-	-	
Pienen ja keskisuuren yritystoiminnan liikkeenjohdon ko / 1749	282	160	115	64	34.00	-	-	-	-	-	
<b>Matkailu-, ravitsemis- ja talousala</b>	<b>202</b>	<b>177</b>	<b>58</b>	<b>48</b>							
Palvelujen tuottamisen ja johtamisen ko / 1744	202	177	58	48	-	69.00	-	-	-	63.00	
<b>Sosiaali- ja terveysala</b>	<b>1 317</b>	<b>1 155</b>	<b>152</b>	<b>139</b>							
Sosiaali-alan ko / 1720	457	423	41	40	72.25	-	-	-	-	-	
Fysioterapian ko / 1730	384	285	24	19	71.00	-	-	-	-	-	
Hoitotyön ko / Hoitotyön sv / 1730	209	187	43	37	52.00	-	-	-	-	-	
Hoitotyön ko / Terveystieteiden sv / 1730	159	155	23	22	57.00	-	-	-	-	-	
Vanhustyön ko / 1720	108	105	21	21	48.00	-	-	-	-	-	
<b>Kulttuuriala</b>	<b>481</b>	<b>388</b>	<b>99</b>	<b>76</b>							
Muotoilun ko / 1742	162	128	48	37	++	-	-	-	-	-	
Konservoinnin ko / 1706	93	74	27	18	79.00	-	-	-	-	-	
Kulttuurituotannon ko / 1720	226	186	24	21	81.50	-	-	-	-	-	

**Liitetaulukko 3 jatkuu**

Ammattikorkeakoulu	Hakemuksia		Opiskelupaikan vastaanottaneita		Ensimmäisessä valintaehdotuksessa hyväksytyjen alimmat pistemäärät pohjakoulutuksen mukaan					
	Yhteensä	Naisia	Yhteensä	Naisia	Pohja- koulutuksen mukaan eriytymättä	Toinen aste	Opisto- aste	Toinen- aste/ opisto- aste	Yli- oppilas	Yli- oppilas/ opisto- aste
Hakukohde										
<b>Svenska yrkeshögskolan</b>	<b>1 334</b>	<b>715</b>	<b>443</b>	<b>210</b>						
<b>Teknik och kommunikation</b>	<b>641</b>	<b>97</b>	<b>234</b>	<b>27</b>						
UP för lantmäteriteknik / 1821	33	7	8	3	++	-	-	-	-	-
UP för miljöteknik / 1821	45	20	12	7	++	-	-	-	-	-
UP för produktionsekonomi / 1821	67	11	22	3	31.00	-	-	-	-	-
UP för byggnadsteknik / 1821	74	5	28	-	++	-	-	-	-	-
UP i elektroteknik / 1821	104	4	38	2	++	-	-	-	-	-
UP för maskin- och produktionsteknik / 1821	126	3	59	-	28.50	-	-	-	-	-
UP i informationsteknik / 1821	161	22	59	4	23.00	-	-	-	-	-
UP inom laboratoriebranschen / 1821	31	25	8	8	++	-	-	-	-	-
<b>Social- och hälsovårdsbranschen</b>	<b>549</b>	<b>519</b>	<b>156</b>	<b>150</b>						
UP för det sociala området / 1821	158	148	28	26	62	-	-	-	-	-
UP inom hälsovård / la för vård / 1821	187	180	82	80	51.00	-	-	-	-	-
UP för skönhetsbranschen / 1821	108	107	22	22	59	-	-	-	-	-
UP för bioanalytik / 1821	51	47	11	11	57	-	-	-	-	-
UP för radiografi och strålbehandling / 1821	45	37	13	11	++	-	-	-	-	-
<b>Kultur</b>	<b>144</b>	<b>99</b>	<b>53</b>	<b>33</b>						
UP för musik / 1821	23	17	5	4	++	-	-	-	-	-
UP i mediekultur / 1821	90	60	32	16	++	-	-	-	-	-
UP för bildkonst / 1821	31	22	16	13	++	-	-	-	-	-
<b>Tampereen ammattikorkeakoulu</b>	<b>11 770</b>	<b>4 594</b>	<b>1 082</b>	<b>323</b>						
<b>Luonnonvara-ala</b>	<b>390</b>	<b>176</b>	<b>31</b>	<b>10</b>						
Metsätalouden ko / 1002	390	176	31	10	-	70.50	-	-	-	-
<b>Tekniikan ja liikenteen ala</b>	<b>5 750</b>	<b>1 159</b>	<b>711</b>	<b>113</b>						
Auto- ja kuljetustekniikan ko / 1002	390	14	65	2	-	43.00	-	-	-	43.50
Rakennustekniikan ko / 1002	567	116	113	19	-	34.50	-	-	-	43.00
Sähkötekniikan ko / 1002	722	60	91	6	-	46.00	-	-	-	48.00
Tekstiili- ja vaate-tekniikan ko / 1002	266	247	38	34	-	27.50	-	-	-	40.50
Tietotekniikan ko / 1002	1 586	250	156	7	-	48.50	-	-	-	54.00
Kone- ja tuotantotekniikan ko / 1002	862	66	140	7	-	45.00	-	-	-	50.50
Kemiantekniikan ko / 1002	415	227	56	33	-	35.50	-	-	-	55.00
Paperitekniikan ko / 1002	942	179	52	5	-	58.50	-	-	-	55.50
<b>Kaupan ja hallinnon ala</b>	<b>3 940</b>	<b>2 337</b>	<b>223</b>	<b>142</b>						
Liiketalouden ko / 1002	2 955	1 935	133	107	74.00	-	-	-	-	-
Tietojenkäsittelyn ko / 1002	985	402	90	35	65.00	-	-	-	-	-
<b>Kulttuuriala</b>	<b>1 690</b>	<b>922</b>	<b>117</b>	<b>58</b>						
Kuvataiteen ko / 1002	565	425	28	17	9.00	-	-	-	-	-
Viestinnän ko / 1002	1 125	497	89	41	10.00	-	-	-	-	-
<b>Turun ammattikorkeakoulu</b>	<b>18 646</b>	<b>11 735</b>	<b>1 732</b>	<b>893</b>						
<b>Abu yrkeshögskola</b>	<b>1 150</b>	<b>759</b>	<b>63</b>	<b>25</b>						
<b>Naturbruk</b>	<b>1 150</b>	<b>759</b>	<b>63</b>	<b>25</b>						
Kala- ja ympäristötalouden ko / 0549	256	99	32	5	51.00	-	-	-	-	-
UP för fiskeri och miljöekonomi / 0710	13	7	2	-	++	-	-	-	-	-
Kestävän kehityksen ko / 0549	881	653	29	20	77.00	-	-	-	-	-



### Liitetaulukko 3 jatkuu

Ammattikorkeakoulu	Hakemuksia		Opiskelupaikan vastaanottaneita		Ensimmäisessä valintaehdotuksessa hyväksytyjen alimmat pistemäärät pohjakoulutuksen mukaan						
	Koulutusala	Yhteensä	Naisia	Yhteensä	Naisia	Pohja- koulutuksen mukaan eriytyttä	Toinen aste	Opisto- aste	Toinen- aste/ opisto- aste	Yli- oppilas	Yli- oppilas/ opisto- aste
Hakukohde											
<b>Tekniikan ja liikenteen ala</b>		<b>3 782</b>	<b>1 003</b>	<b>572</b>	<b>108</b>						
Auto- ja kuljetustekniikan ko / 0549		381	27	80	1	44.00	-	-	-	-	-
Bio- ja elintarviketekniikan ko / 0549		519	328	75	45	51.00	-	-	-	-	-
Rakennustekniikan ko / 0549		499	95	80	10	45.00	-	-	-	-	-
Tietotekniikan ko / 0502		210	33	33	6	50.00	-	-	-	-	-
Tietotekniikan ko / 0549		1 254	208	178	15	51.00	-	-	-	-	-
Kone- ja tuotantotekniikan ko / 0549		567	64	96	6	48.00	-	-	-	-	-
Laboratorioalan ko / 0549		352	248	30	25	52.00	-	-	-	-	-
<b>Kaupan ja hallinnon ala Handel och administration</b>		<b>4 770</b>	<b>2 642</b>	<b>417</b>	<b>226</b>						
Kirjasto- ja tietopalvelun ko / 0505		416	329	22	18	71.00	-	-	-	-	-
Liiketalouden ko / 0502		300	182	25	22	65.00	-	-	-	-	-
Liiketalouden ko / 0505		369	206	20	15	67.00	-	-	-	-	-
Liiketalouden ko / 0506		161	88	24	16	54.00	-	-	-	-	-
Liiketalouden ko / 0549		1 989	1 266	79	60	73.00	-	-	-	-	-
Tietojenkäsittelyn ko / 0502		198	73	30	16	56.00	-	-	-	-	-
Tietojenkäsittelyn ko / 0506		195	79	43	16	48.00	-	-	-	-	-
Tietojenkäsittelyn ko / 0527		134	41	24	6	49.00	-	-	-	-	-
Tietojenkäsittelyn ko / 0549		686	214	77	18	64.00	-	-	-	-	-
UP i företagsekonomi / 0710		166	92	41	21	47.00	-	-	-	-	-
Liiketoiminnan logistiikan ko / 0527		156	72	32	18	49.00	-	-	-	-	-
<b>Matkailu-, ravitsemis- ja talousala</b>		<b>1 515</b>	<b>1 178</b>	<b>77</b>	<b>39</b>						
Palvelujen tuottamisen ja johtamisen ko / 0549		1 515	1 178	77	39	78.00	-	-	-	-	-
<b>Sosiaali- ja terveysala</b>		<b>5 364</b>	<b>4 744</b>	<b>389</b>	<b>353</b>						
Sosiaalialan ko / 0506		285	263	35	33	70.00	-	-	-	-	-
Sosiaalialan ko / 0527		1 049	943	61	57	79.00	-	-	-	-	-
Kauneudenhoitoalan ko / 0549		635	623	21	20	76.00	-	-	-	-	-
Bioanalytiikan ko / 0549		296	253	20	20	69.00	-	-	-	-	-
Fysioterapian ko / 0549		855	594	23	19	72.00	-	-	-	-	-
Hoitotyön ko / Hoitotyön sv / 0502		149	126	37	31	48.00	-	-	-	-	-
Hoitotyön ko / Hoitotyön sv / 0549		481	420	70	58	67.00	-	-	-	-	-
Hoitotyön ko / Kätilötyön sv / 0549		424	420	22	22	76.00	-	-	-	-	-
Hoitotyön ko / Terveydenhoitotyön sv / 0502		180	173	37	37	55.00	-	-	-	-	-
Radiografian ja sädehoidon ko / 0549		140	106	18	12	60.00	-	-	-	-	-
Suun terveydenhuollon ko / 0549		170	161	24	24	69.00	-	-	-	-	-
Toimintaterapian ko / 0549		700	662	21	20	77.00	-	-	-	-	-
<b>Kulttuuriala</b>		<b>2 065</b>	<b>1 409</b>	<b>214</b>	<b>142</b>						
Esittävän taiteen ko / 0549		169	148	32	25	++	-	-	-	-	-
Kuvataiteen ko / 0549		378	278	16	8	97.00	-	-	-	-	-
Muotoilun ko / 0505		320	271	50	41	++	-	-	-	-	-
Musiikin ko / 0549		216	144	54	40	++	-	-	-	-	-
Viestinnän ko / 0549		885	498	49	20	++	-	-	-	-	-
Restauroinnin ko / 0505		97	70	13	8	98.00	-	-	-	-	-
<b>Vaasan ammattikorkeakoulu Vasa yrkeshögskola</b>		<b>4 091</b>	<b>2 211</b>	<b>646</b>	<b>251</b>						
<b>Tekniikan ja liikenteen ala</b>		<b>1 304</b>	<b>242</b>	<b>317</b>	<b>33</b>						
Ympäristötekniikan ko / 1719		177	106	23	11	-	44.00	++	-	41.00	-
Rakennustekniikan ko / 1719		139	38	38	8	-	++	++	-	19.00	-
Sähkötekniikan ko / 1719		216	17	70	2	-	++	++	-	++	-
Tietotekniikan ko / 1719		532	62	134	12	-	33.00	30.00	-	34.00	-
Kone- ja tuotantotekniikan ko / 1719		240	19	52	-	-	38.50	++	-	37.00	-

**Liitetaulukko 3 jatkuu**

Ammattikorkeakoulu	Hakemuksia		Opiskelupaikan vastaanottaneita		Ensimmäisessä valintaehdotuksessa hyväksytyjen alimmat pistemäärät pohjakoulutuksen mukaan					
	Yhteensä	Naisia	Yhteensä	Naisia	Pohja- koulutuksen mukaan eriytyttä	Toinen aste	Opisto- aste	Toinen- aste/ opisto- aste	Yli- oppilas	Yli- oppilas/ opisto- aste
<b>Kaupun ja hallinnon ala</b>										
<b>Handel och administration</b>	<b>1 415</b>	<b>771</b>	<b>215</b>	<b>113</b>						
Liiketalouden ko / 1736	811	545	77	64	-	-	-	71.00	67.00	-
Tietojenkäsittelyn ko / 1736	299	104	63	17	-	-	-	45.00	47.00	-
UP i företagsekonomi / 1822	192	97	45	25	-	-	-	57.00	57.00	-
UP i informationshandling / 1822	113	25	30	7	-	-	-	53.00	38.00	-
<b>Matkailu-, ravitsemis- ja talousala</b>										
<b>Turism-, kosthålls- och ekonomibranschen</b>	<b>668</b>	<b>546</b>	<b>31</b>	<b>26</b>						
Hotelli- ja ravintola-alan ko / 1736	511	418	21	17	-	-	-	63.00	66.00	-
UP för hotell- och restaurangbranschen / 1822	157	128	10	9	-	-	-	53.00	61.00	-
<b>Sosiaali- ja terveysala</b>	<b>704</b>	<b>652</b>	<b>83</b>	<b>79</b>						
Sosiaali-alan ko / 1732	408	383	36	35	70.00	-	-	-	-	-
Hoitotyön ko / Hoitotyön sv / 1732	170	152	24	22	61.00	-	-	-	-	-
Hoitotyön ko / Terveystyön sv / 1732	126	117	23	22	58.00	-	-	-	-	-
<b>Yrkeshögskolan Sydväst</b>	<b>1 221</b>	<b>709</b>	<b>398</b>	<b>221</b>						
<b>Naturbruk</b>	<b>171</b>	<b>95</b>	<b>60</b>	<b>29</b>						
UP för landskapsplanering / 0429	35	29	8	7	-	--	--	-	++	-
UP för skogsbruk / 0428	30	3	9	-	-	++	--	-	++	-
UP för hållbar utveckling / 0428	36	24	9	7	-	++	--	-	++	-
UP i lantbruksnäringarna / 0711	48	19	29	10	-	++	++	-	++	-
UP i trädgårdsnäring / 0429	22	20	5	5	-	--	--	-	--	-
<b>Teknik och kommunikation</b>	<b>308</b>	<b>31</b>	<b>111</b>	<b>7</b>						
UP för byggnadsteknik / 0405	38	6	13	4	-	++	--	-	++	-
UP för sjöfart / 0712	126	13	51	2	-	++	++	-	42.00	-
UP i elektroteknik / 0405	40	1	11	-	-	++	++	-	++	-
UP för maskin- och produktionsteknik / 0405	41	1	20	-	-	++	--	-	++	-
UP i informationsteknik / 0405	63	10	16	1	-	28.00	--	-	34.00	-
<b>Handel och administration</b>	<b>87</b>	<b>40</b>	<b>29</b>	<b>14</b>						
UP i företagsekonomi / 0405	87	40	29	14	-	++	--	-	++	-
<b>Turism-, kosthålls- och ekonomibranschen</b>	<b>88</b>	<b>80</b>	<b>23</b>	<b>23</b>						
UP för turism / 0714	88	80	23	23	-	56.00	++	-	51.00	-
<b>Social och hälsovårdsbranschen</b>	<b>302</b>	<b>275</b>	<b>89</b>	<b>81</b>						
UP för det sociala området / 0433	43	36	23	20	-	--	--	-	++	-
UP för det sociala området / 0713	133	127	24	24	-	67.00	--	-	64.00	-
UP inom hälsovård / la för hälsovård / 0430	12	10	2	2	-	--	--	-	++	-
UP inom hälsovård / la för vård / 0430	43	39	18	16	-	++	--	-	++	-
UP inom hälsovård / la för vård / 0713	71	63	22	19	-	++	++	-	++	-
<b>Kultur</b>	<b>80</b>	<b>65</b>	<b>36</b>	<b>31</b>						
UP i formgivning / 0713	80	65	36	31	-	49.00	--	-	72.00	-
<b>Humanistisk och pedagogisk utbildning</b>	<b>185</b>	<b>123</b>	<b>50</b>	<b>36</b>						
UP för idrott och hälsopromotion / 0432	112	68	23	14	-	++	--	-	++	-
UP för kulturproducentkap / 0432	73	55	27	22	-	++	--	-	++	-

## Liitetaulukko 4

**Ammattikorkeakoulujen yhteishaun ulkopuoliseen koulutukseen (vieraskielinen koulutus ja aikuiskoulutus) hakeneet ja hyväksytyistä opiskelupaikan vastaanottaneet ammattikorkeakoulun, koulutusalan ja hakukohteen mukaan 2001**

Ammattikorkeakoulu	Hakemuksia		Opiskelupaikan vastaanottaneita			
	Koulutusala	Hakukohde	Yhteensä	Naisia	Yhteensä	Naisia
<b>Yhteensä</b>			<b>19 617</b>	<b>10 609</b>	<b>7 079</b>	<b>4 239</b>
<b>Arcada – Nylands svenska yrkeshögskola</b>						
			<b>959</b>	<b>258</b>	<b>69</b>	<b>34</b>
<b>Teknik och kommunikation</b>			<b>297</b>	<b>49</b>	<b>22</b>	<b>7</b>
Degree Programme in Industrial Management			297	49	22	7
<b>Handel och administration</b>			<b>414</b>	<b>134</b>	<b>31</b>	<b>20</b>
Degree Programme in International Business			414	134	31	20
<b>Social- och hälsovård</b>			<b>248</b>	<b>75</b>	<b>16</b>	<b>7</b>
Degree Programme in Human Ageing and Elderly Service			248	75	16	7
<b>Diakonia-ammattikorkeakoulu</b>						
			<b>481</b>	<b>424</b>	<b>181</b>	<b>167</b>
<b>Sosiaali- ja terveysala</b>			<b>481</b>	<b>424</b>	<b>181</b>	<b>167</b>
Diakoninen sosiaali-, terveys- ja kasvatustalon ko / Hoitotyön sv			102	92	34	32
Diakoninen sosiaali-, terveys- ja kasvatustalon ko / Terveystieteiden sv			56	53	19	19
Diakoninen sosiaali-, terveys- ja kasvatustalon ko			323	279	128	116
<b>Espoon-Vantaan teknillinen ammattikorkeakoulu</b>						
			<b>1 657</b>	<b>536</b>	<b>538</b>	<b>179</b>
<b>Tekniikan ja liikenteen ala</b>			<b>1 177</b>	<b>180</b>	<b>389</b>	<b>60</b>
Automaatiotekniikan ko			121	3	57	1
Maanmittaustekniikan ko			53	11	39	9
Tietotekniikan ko			198	23	97	8
Degree Programme in Information Technology			338	42	48	6
Elektroniikan ko			68	12	33	12
Kemiantekniikan ko			29	15	10	9
Mediatekniikan ko			72	31	4	4
Degree Programme in Media Engineering			163	37	34	9
Talotekniikan ko			135	6	67	2
<b>Kauppa- ja hallinnon ala</b>			<b>355</b>	<b>256</b>	<b>110</b>	<b>82</b>
Liiketalouden ko			237	184	73	59
Degree Programme in European Business Administration			71	42	22	13
Degree Programme in European Management			47	30	15	10
<b>Kulttuuriala</b>			<b>125</b>	<b>100</b>	<b>39</b>	<b>37</b>
Muotoilun ko			27	27	24	24
Viestinnän ko			98	73	15	13
<b>Etelä-Karjalan ammattikorkeakoulu</b>						
			<b>84</b>	<b>54</b>	<b>44</b>	<b>31</b>
<b>Tekniikan ja liikenteen ala</b>			<b>46</b>	<b>18</b>	<b>24</b>	<b>11</b>
Tietotekniikan ko			46	18	24	11
<b>Kauppa- ja hallinnon ala</b>			<b>1</b>	<b>1</b>	<b>–</b>	<b>–</b>
Liiketalouden ko			1	1	–	–
<b>Matkailu-, ravitsemis- ja talousala</b>			<b>37</b>	<b>35</b>	<b>20</b>	<b>20</b>
Palvelujen tuottamisen ja johtamisen ko			37	35	20	20

## Liitetaulukko 4 jatkuu

Ammattikorkeakoulu	Hakemuksia		Opiskelupaikan vastaanottaneita			
	Koulutusala	Hakukohde	Yhteensä	Naisia	Yhteensä	Naisia
<b>Haaga Instituutin ammattikorkeakoulu</b>						
			<b>1 390</b>	<b>962</b>	<b>346</b>	<b>244</b>
<b>Kaupun ja hallinnon ala</b>			<b>1 005</b>	<b>690</b>	<b>218</b>	<b>161</b>
Degree Programme in International Business			280	162	53	37
Liiketalouden ko			524	394	124	97
Tietojenkäsittelyn ko			201	134	41	27
<b>Matkailu-, ravitsemis- ja talousala</b>			<b>341</b>	<b>243</b>	<b>107</b>	<b>69</b>
Degree Programme in Hotell, Restaurant and Tourism Management			85	56	21	10
Hotelli- ja ravintola-alan liikkeenjohdon ko			177	118	64	38
Matkailun liikkeenjohdon ko			79	69	22	21
<b>Humanistinen ja opetusala</b>			<b>44</b>	<b>29</b>	<b>21</b>	<b>14</b>
Liikunnan ja vapaa-ajan ko			44	29	21	14
<b>Helsingin ammattikorkeakoulu</b>						
			<b>1 002</b>	<b>658</b>	<b>401</b>	<b>246</b>
<b>Tekniikan ja liikenteen ala</b>			<b>305</b>	<b>84</b>	<b>133</b>	<b>17</b>
Rakennustekniikan ko			43	9	15	3
Tietotekniikan ko			165	25	86	14
Kone- ja tuotantotekniikan ko			97	50	32	-
<b>Matkailu-, ravitsemis- ja talousala</b>			<b>50</b>	<b>42</b>	<b>22</b>	<b>19</b>
Palvelujen tuottamisen ja johtamisen ko			50	42	22	19
<b>Sosiaali- ja terveysala</b>			<b>563</b>	<b>467</b>	<b>213</b>	<b>181</b>
Sosiaalialan ko			145	134	43	39
Ensihoidon ko			72	37	19	8
Bioanalytiikan ko			31	31	25	25
Fysioterapian ko			14	14	11	11
Hoitotyön ko / Hoitotyön sv			158	137	42	37
Hoitotyön ko / Kätilötyön sv			39	39	24	24
Radiografian ja sädehoidon ko			4	3	1	1
Suun terveydenhuollon ko			4	4	3	3
Toimintaterapian ko			15	15	8	8
Degree Programme in Social Services			81	53	37	25
<b>Kulttuuriala</b>			<b>84</b>	<b>65</b>	<b>33</b>	<b>29</b>
Vaatesalan ko			22	22	16	16
Musiikin ko			54	41	12	11
Pop/jazz -musiikin ko			8	2	5	2
<b>Helsingin liiketalouden ammattikorkeakoulu</b>						
			<b>1 295</b>	<b>837</b>	<b>348</b>	<b>250</b>
<b>Kaupun ja hallinnon ala</b>			<b>1 244</b>	<b>790</b>	<b>329</b>	<b>232</b>
Degree Programme in International Business			524	263	80	49
Liiketalouden ko			313	246	92	69
Tietojenkäsittelyn ko			196	93	79	37
Degree Programme for Multilingual Management Assistants			127	104	38	37
Johdon assistenttityön ja kielten ko			84	84	40	40
<b>Matkailu-, ravitsemis- ja talousala</b>			<b>51</b>	<b>47</b>	<b>19</b>	<b>18</b>
Matkailun ko			51	47	19	18
<b>Humanistinen ammattikorkeakoulu</b>						
			<b>130</b>	<b>103</b>	<b>66</b>	<b>49</b>
<b>Humanistinen ja opetusala</b>			<b>130</b>	<b>103</b>	<b>66</b>	<b>49</b>
Viittomakielentulkinnon koulutusohjelma			18	17	11	10
Kansalaistoiminnan ja nuorisotyön ko			71	52	46	34
Kulttuuripalvelujen ko			41	34	9	5

## Liitetaulukko 4 jatkuu

Ammattikorkeakoulu Koulutusala Hakukohde	Hakemuksia		Opiskelupaikan vastaanottaneita	
	Yhteensä	Naisia	Yhteensä	Naisia
<b>Hämeen ammattikorkeakoulu</b>	<b>1 121</b>	<b>499</b>	<b>467</b>	<b>212</b>
<b>Luonnonvara-ala</b>	<b>24</b>	<b>13</b>	<b>19</b>	<b>11</b>
Maisemasuunnittelun ko	24	13	19	11
<b>Tekniikan ja liikenteen ala</b>	<b>532</b>	<b>104</b>	<b>257</b>	<b>44</b>
Ympäristötekniikan ko	46	23	24	11
Automaatiotekniikan ko	77	1	30	–
Rakennustekniikan ko	94	18	50	10
Tietotekniikan ko	108	17	63	5
Tuotantotalouden ko	78	12	26	5
Kone- ja tuotantotekniikan ko	40	3	22	2
Mediatekniikan ko	43	22	20	9
Tuotekehityksen ko	46	8	22	2
<b>Kaupun ja hallinnon ala</b>	<b>364</b>	<b>194</b>	<b>90</b>	<b>65</b>
Degree Programme in International Business	250	115	60	44
Tietojenkäsittelyn ko	114	79	30	21
<b>Sosiaali- ja terveysala</b>	<b>151</b>	<b>143</b>	<b>70</b>	<b>67</b>
Hoitotyön ko / Hoitotyön sv	151	143	70	67
<b>Kulttuuriala</b>	<b>50</b>	<b>44</b>	<b>31</b>	<b>25</b>
Muotoilun ko / Tuotemuotoilun sv	6	1	6	1
Muotoilun ko	10	10	8	8
Ohjaustoiminnan ko	34	33	17	16
<b>Jyväskylän ammattikorkeakoulu</b>	<b>1 057</b>	<b>637</b>	<b>408</b>	<b>250</b>
<b>Tekniikan ja liikenteen ala</b>	<b>232</b>	<b>65</b>	<b>143</b>	<b>40</b>
Degree Programme in Logistics Engineering	71	16	28	9
Logistiikan ko	28	3	20	2
Tietotekniikan ko	28	5	23	5
Kone- ja tuotantotekniikan ko	55	4	44	2
Hyvinvointitekniikan ko	13	10	–	–
Laboratorioalan ko	37	27	28	22
<b>Kaupun ja hallinnon ala</b>	<b>368</b>	<b>204</b>	<b>102</b>	<b>73</b>
Degree Programme in International Business	231	96	36	18
Liiketalouden ko	101	83	45	40
Tietojenkäsittelyn ko	36	25	21	15
<b>Matkailu-, ravitsemis- ja talousala</b>	<b>190</b>	<b>138</b>	<b>53</b>	<b>45</b>
Degree Programme in Facility Management and Consumer Communication	111	66	19	13
Matkailun ko	20	17	8	8
Palvelujen tuottamisen ja johtamisen ko	59	55	26	24
<b>Sosiaali- ja terveysala</b>	<b>218</b>	<b>180</b>	<b>90</b>	<b>74</b>
Degree Programme in Nursing	54	26	25	13
Hoitotyön ko / Hoitotyön sv	87	79	23	20
Suun terveydenhuollon ko	25	25	20	20
Toimintaterapian ko	52	50	22	21
<b>Kulttuuriala</b>	<b>59</b>	<b>50</b>	<b>20</b>	<b>18</b>
Vaatetusalan ko	26	26	10	10
Musiikin ko	33	24	10	8
<b>Kajaanin ammattikorkeakoulu</b>	<b>251</b>	<b>144</b>	<b>116</b>	<b>61</b>
<b>Tekniikan ja liikenteen ala</b>	<b>42</b>	<b>6</b>	<b>30</b>	<b>3</b>
Tietotekniikan ko	42	6	30	3

## Liitetaulukko 4 jatkuu

Ammattikorkeakoulu Koulutusala Hakukohde	Hakemuksia		Opiskelupaikan vastaanottaneita	
	Yhteensä	Naisia	Yhteensä	Naisia
<b>Kaup ja hallinnon ala</b>	<b>112</b>	<b>52</b>	<b>29</b>	<b>23</b>
Degree Programme in International Business	103	44	23	18
Liiketalouden ko	9	8	6	5
<b>Matkailu-, ravitsemis- ja talousala</b>	<b>62</b>	<b>56</b>	<b>32</b>	<b>32</b>
Palvelujen tuottamisen ja johtamisen ko	62	56	32	32
<b>Sosiaali- ja terveysala</b>	<b>35</b>	<b>30</b>	<b>25</b>	<b>23</b>
Hoitotyön ko / Hoitotyön sv	35	30	25	23
<b>Kemi-Tornion ammattikorkeakoulu</b>	<b>452</b>	<b>149</b>	<b>170</b>	<b>63</b>
<b>Tekniikan ja liikenteen ala</b>	<b>225</b>	<b>50</b>	<b>111</b>	<b>23</b>
Sähkötekniikan ko	42	2	31	1
Tietotekniikan ko	52	18	33	11
Degree Programme in Information Technology	109	29	28	10
Kone- ja tuotantotekniikan ko	22	1	19	1
<b>Kaup ja hallinnon ala</b>	<b>181</b>	<b>64</b>	<b>37</b>	<b>24</b>
Degree Programme in Business Management	86	48	21	17
Degree Programme in Business Information Technology	95	16	16	7
<b>Sosiaali- ja terveysala</b>	<b>45</b>	<b>34</b>	<b>21</b>	<b>15</b>
Hoitotyön ko / Hoitotyön sv	12	12	10	10
Hoitotyön ko / Nordic Studies in Nursing	33	22	11	5
<b>Kulttuuriala</b>	<b>1</b>	<b>1</b>	<b>1</b>	<b>1</b>
Viestinnän ko	1	1	1	1
<b>Keski-Pohjanmaan ammattikorkeakoulu</b>	<b>138</b>	<b>111</b>	<b>90</b>	<b>75</b>
<b>Tekniikan ja liikenteen ala</b>	<b>14</b>	<b>14</b>	<b>14</b>	<b>14</b>
Tekstiili- ja vaatetustekniikan ko	14	14	14	14
<b>Kaup ja hallinnon ala</b>	<b>59</b>	<b>42</b>	<b>35</b>	<b>26</b>
Degree Programme in Business Management	31	21	18	13
Liiketalouden ko	28	21	17	13
<b>Sosiaali- ja terveysala</b>	<b>44</b>	<b>41</b>	<b>24</b>	<b>24</b>
Sosiaalialan ko	44	41	24	24
<b>Kulttuuriala</b>	<b>2</b>	<b>–</b>	<b>2</b>	<b>–</b>
Musiikin ko	2	–	2	–
<b>Humanistinen ja opetusala</b>	<b>19</b>	<b>14</b>	<b>15</b>	<b>11</b>
Kansalaistoiminnan ja nuorisotyön ko	19	14	15	11
<b>Kymenlaakson ammattikorkeakoulu</b>	<b>243</b>	<b>94</b>	<b>66</b>	<b>31</b>
<b>Tekniikan ja liikenteen ala</b>	<b>54</b>	<b>9</b>	<b>26</b>	<b>5</b>
Logistiikan ko	12	3	5	2
Tietotekniikan ko	14	2	8	1
Tuotantotalouden ko	10	3	3	1
Energiatekniikan ko	7	–	6	–
Kone- ja tuotantotekniikan ko	5	–	2	–
Ohjelmistotekniikan ko	6	1	2	1
<b>Kaup ja hallinnon ala</b>	<b>189</b>	<b>85</b>	<b>40</b>	<b>26</b>
Degree Programme in International Business	140	48	21	11
Liiketalouden ko	49	37	19	15

## Liitetaulukko 4 jatkuu

Ammattikorkeakoulu	Hakemuksia		Opiskelupaikan vastaanottaneita	
Koulutusala				
Hakukohde	Yhteensä	Naisia	Yhteensä	Naisia
<b>Lahden ammattikorkeakoulu</b>	<b>488</b>	<b>284</b>	<b>231</b>	<b>140</b>
<b>Tekniikan ja liikenteen ala</b>	<b>86</b>	<b>5</b>	<b>61</b>	<b>3</b>
Tietotekniikan ko	50	4	32	2
Kone- ja tuotantotekniikan ko	36	1	29	1
<b>Kaupan ja hallinnon ala</b>	<b>230</b>	<b>130</b>	<b>87</b>	<b>63</b>
Degree Programme in International Business	145	69	37	27
Tietojenkäsittelyn ko	40	25	21	14
Kansainvälisen kaupan ko	45	36	29	22
<b>Matkailu-, ravitsemis- ja talousala</b>	<b>44</b>	<b>36</b>	<b>22</b>	<b>19</b>
Palvelujen tuottamisen ja johtamisen ko	44	36	22	19
<b>Sosiaali- ja terveysala</b>	<b>31</b>	<b>30</b>	<b>21</b>	<b>21</b>
Sosiaalialan ko	16	15	9	9
Fysioterapian ko	3	3	3	3
Hoitotyön ko / Hoitotyön sv	12	12	9	9
<b>Kulttuuriala</b>	<b>97</b>	<b>83</b>	<b>40</b>	<b>34</b>
Muotoilun ko / Muotoiluteollisuuden sv	52	47	21	19
Musiikin ko	12	11	6	6
Viestinnän ko	33	25	13	9
<b>Laurea-ammattikorkeakoulu</b>	<b>1 531</b>	<b>1 056</b>	<b>544</b>	<b>436</b>
<b>Luonnonvara-ala</b>	<b>34</b>	<b>24</b>	<b>17</b>	<b>12</b>
Kestävän kehityksen ko	34	24	17	12
<b>Kaupan ja hallinnon ala</b>	<b>752</b>	<b>460</b>	<b>292</b>	<b>205</b>
Degree Programme in Business Management	266	153	70	47
Liiketalouden ko	231	195	104	90
Tietojenkäsittelyn ko	164	101	97	67
Turvallisuusalan ko	91	11	21	1
<b>Matkailu-, ravitsemis- ja talousala</b>	<b>79</b>	<b>73</b>	<b>42</b>	<b>40</b>
Palvelujen tuottamisen ja johtamisen ko	79	73	42	40
<b>Sosiaali- ja terveysala</b>	<b>666</b>	<b>499</b>	<b>193</b>	<b>179</b>
Degree Programme in Nursing / Public Health Nursing	139	84	16	13
Sosiaalialan ko	107	100	53	51
Degree Programme in Physiotherapy	134	82	11	8
Fysioterapian ko	14	14	12	12
Hoitotyön ko / Hoitotyön sv	107	104	71	69
Hoitotyön ko / Terveystieteiden sv	44	44	18	18
Degree Programme in Social Services	121	71	12	8
<b>Mikkelin ammattikorkeakoulu</b>	<b>538</b>	<b>265</b>	<b>213</b>	<b>138</b>
<b>Luonnonvara-ala</b>	<b>17</b>	<b>7</b>	<b>15</b>	<b>6</b>
Metsätalouden ko	17	7	15	6
<b>Tekniikan ja liikenteen ala</b>	<b>163</b>	<b>19</b>	<b>35</b>	<b>3</b>
Maanmittaustekniikan ko	3	–	3	–
Degree Programme in Information Technology	160	19	32	3
<b>Kaupan ja hallinnon ala</b>	<b>212</b>	<b>120</b>	<b>79</b>	<b>58</b>
Degree Programme in Business Management	131	59	22	15
Liiketalouden ko	81	61	57	43
<b>Matkailu-, ravitsemis- ja talousala</b>	<b>69</b>	<b>65</b>	<b>44</b>	<b>40</b>
Matkailun ko	18	16	18	16
Palvelujen tuottamisen ja johtamisen ko	51	49	26	24

**Liitetaulukko 4 jatkuu**

Ammattikorkeakoulu	Hakemuksia		Opiskelupaikan vastaanottaneita			
	Koulutusala	Hakukohde	Yhteensä	Naisia	Yhteensä	Naisia
<b>Sosiaali- ja terveysala</b>		<b>38</b>	<b>22</b>	<b>8</b>	<b>6</b>	
Degree Programme in Nursing / Nursing		35	19	8	6	
Hoitotyön ko / Hoitotyön sv		3	3	—	—	
<b>Humanistinen ja opetusala</b>		<b>39</b>	<b>32</b>	<b>32</b>	<b>25</b>	
Kansalaistoiminnan ja nuorisotyön ko		22	18	17	13	
Kulttuuripalvelujen ko		17	14	15	12	
<b>Oulun seudun ammattikorkeakoulu</b>						
		<b>640</b>	<b>272</b>	<b>281</b>	<b>144</b>	
<b>Luonnonvara-ala</b>		<b>26</b>	<b>11</b>	<b>22</b>	<b>10</b>	
Maaseutuelinkeinojen ko		26	11	22	10	
<b>Tekniikan ja liikenteen ala</b>		<b>292</b>	<b>38</b>	<b>129</b>	<b>22</b>	
Rakennustekniikan ko		57	4	47	2	
Tietotekniikan ko		129	26	57	16	
Degree Programme in Information Technology		106	8	25	4	
<b>Kaupan ja hallinnon ala</b>		<b>182</b>	<b>98</b>	<b>58</b>	<b>44</b>	
Degree Programme in International Business		137	63	33	24	
Liiketalouden ko		45	35	25	20	
<b>Sosiaali- ja terveysala</b>		<b>126</b>	<b>112</b>	<b>61</b>	<b>58</b>	
Sosiaalialan ko		57	50	19	18	
Bioanalytiikan ko		9	8	6	6	
Hoitotyön ko / Hoitotyön sv		60	54	36	34	
<b>Kulttuuriala</b>		<b>14</b>	<b>13</b>	<b>11</b>	<b>10</b>	
Musiikin ko		14	13	11	10	
<b>Pirkanmaan ammattikorkeakoulu</b>						
		<b>464</b>	<b>369</b>	<b>190</b>	<b>161</b>	
<b>Tekniikan ja liikenteen ala</b>		<b>25</b>	<b>21</b>	<b>15</b>	<b>12</b>	
Laboratorioalan ko		25	21	15	12	
<b>Kaupan ja hallinnon ala</b>		<b>28</b>	<b>22</b>	<b>19</b>	<b>16</b>	
Liiketalouden ko		28	22	19	16	
<b>Matkailu-, ravitsemis- ja talousala</b>		<b>158</b>	<b>142</b>	<b>78</b>	<b>70</b>	
Palvelujen tuottamisen ja johtamisen ko		158	142	78	70	
<b>Sosiaali- ja terveysala</b>		<b>235</b>	<b>170</b>	<b>73</b>	<b>60</b>	
Degree Programme in Nursing		89	55	20	16	
Hoitotyön ko / Hoitotyön sv		30	29	19	18	
Hoitotyön ko / Terveystyön ko		62	62	19	19	
Degree Programme in Social Services		54	24	15	7	
<b>Kulttuuriala</b>		<b>18</b>	<b>14</b>	<b>5</b>	<b>3</b>	
Musiikin ko		18	14	5	3	
<b>Pohjois-Karjalan ammattikorkeakoulu</b>						
		<b>386</b>	<b>228</b>	<b>242</b>	<b>138</b>	
<b>Luonnonvara-ala</b>		<b>53</b>	<b>23</b>	<b>37</b>	<b>12</b>	
Maaseutuelinkeinojen ko		11	9	7	5	
Metsä- ja puutalouden markkinoinnin ko		35	12	24	5	
Metsätalouden ko		7	2	6	2	
<b>Tekniikan ja liikenteen ala</b>		<b>70</b>	<b>11</b>	<b>52</b>	<b>10</b>	
Puutekniikan ko		33	3	25	3	
Rakennustekniikan ko		3	—	3	—	
Tietotekniikan ko		34	8	24	7	



## Liitetaulukko 4 jatkuu

Ammattikorkeakoulu Koulutusala Hakukohde	Hakemuksia		Opiskelupaikan vastaanottaneita	
	Yhteensä	Naisia	Yhteensä	Naisia
<b>Kaupun ja hallinnon ala</b>	<b>164</b>	<b>96</b>	<b>85</b>	<b>56</b>
Degree Programme in International Business	66	29	27	14
Liiketalouden ko	98	67	58	42
<b>Matkailu-, ravitsemis- ja talousala</b>	<b>37</b>	<b>34</b>	<b>19</b>	<b>17</b>
Matkailun ko	37	34	19	17
<b>Sosiaali- ja terveysala</b>	<b>44</b>	<b>44</b>	<b>29</b>	<b>29</b>
Fysioterapian ko	1	1	1	1
Hoitotyön ko / Hoitotyön sv	43	43	28	28
<b>Kulttuuriala</b>	<b>28</b>	<b>20</b>	<b>20</b>	<b>14</b>
Kuvataiteen ko	8	7	6	5
Muotoilun ko	11	10	9	9
Musiikin ko	9	3	5	–
<b>Pohjois-Savon ammattikorkeakoulu</b>	<b>335</b>	<b>394</b>	<b>380</b>	<b>168</b>
<b>Tekniikan ja liikenteen ala</b>	<b>382</b>	<b>89</b>	<b>168</b>	<b>50</b>
Tietotekniikan ko	132	46	103	38
Degree Programme in Information Technology	212	32	65	12
Degree Programme in Mechanical Engineering and Production Technology	38	11	–	–
<b>Kaupun ja hallinnon ala</b>	<b>401</b>	<b>179</b>	<b>121</b>	<b>66</b>
Degree Programme in International Business	248	89	54	26
Liiketalouden ko	28	20	17	11
Tietojenkäsittelyn ko	125	70	50	29
<b>Matkailu-, ravitsemis- ja talousala</b>	<b>64</b>	<b>51</b>	<b>27</b>	<b>18</b>
Matkailun ko	64	51	27	18
<b>Sosiaali- ja terveysala</b>	<b>28</b>	<b>28</b>	<b>20</b>	<b>20</b>
Hoitotyön ko / Hoitotyön sv	28	28	20	20
<b>Kulttuuriala</b>	<b>60</b>	<b>47</b>	<b>44</b>	<b>34</b>
Muotoilun ko	36	30	30	24
Musiikin ko	19	12	10	6
Tanssinopettajan ko	5	5	4	4
<b>Rovaniemen ammattikorkeakoulu</b>	<b>582</b>	<b>230</b>	<b>163</b>	<b>66</b>
<b>Luonnonvara-ala</b>	<b>31</b>	<b>19</b>	<b>23</b>	<b>15</b>
Maaseutuelinkeinojen ko	31	19	23	15
<b>Tekniikan ja liikenteen ala</b>	<b>332</b>	<b>80</b>	<b>91</b>	<b>16</b>
Rakennustekniikan ko	32	1	24	1
Tietotekniikan ko	151	36	34	4
Ohjelmistotekniikan ko	149	43	33	11
<b>Matkailu-, ravitsemis- ja talousala</b>	<b>91</b>	<b>66</b>	<b>23</b>	<b>19</b>
Degree Programme in Tourism	91	66	23	19
<b>Humanistinen ja opetusala</b>	<b>128</b>	<b>65</b>	<b>26</b>	<b>16</b>
Liikunnan ja vapaa-ajan ko	128	65	26	16
<b>Satakunnan ammattikorkeakoulu</b>	<b>524</b>	<b>355</b>	<b>289</b>	<b>222</b>
<b>Tekniikan ja liikenteen ala</b>	<b>84</b>	<b>33</b>	<b>42</b>	<b>20</b>
Degree Programme in Environmental Engineering	84	33	42	20

## Liitetaulukko 4 jatkuu

Ammattikorkeakoulu Koulutusala Hakukohde	Hakemuksia		Opiskelupaikan vastaanottaneita	
	Yhteensä	Naisia	Yhteensä	Naisia
<b>Kaup ja hallinnon ala</b>	<b>207</b>	<b>123</b>	<b>115</b>	<b>91</b>
Degree Programme in International Business and Marketing Logistics	92	34	26	21
Liiketalouden ko	115	89	89	70
<b>Matkailu-, ravitsemis- ja talousala</b>	<b>39</b>	<b>38</b>	<b>24</b>	<b>23</b>
Matkailun ko	39	38	24	23
<b>Sosiaali- ja terveysala</b>	<b>194</b>	<b>161</b>	<b>108</b>	<b>88</b>
Sosiaalialan ko	51	49	23	23
Degree Programme in Physiotherapy	42	25	19	9
Hoitotyön ko / Hoitotyön sv	82	68	52	42
Hoitotyön ko	19	19	14	14
<b>Seinäjoen ammattikorkeakoulu</b>	<b>363</b>	<b>258</b>	<b>237</b>	<b>166</b>
<b>Luonnonvara-ala</b>	<b>99</b>	<b>46</b>	<b>61</b>	<b>20</b>
Maaseutu- ja elinkeinon ko	57	42	26	17
Metsätalouden ko	42	4	35	3
<b>Tekniikan ja liikenteen ala</b>	<b>15</b>	<b>1</b>	<b>–</b>	<b>–</b>
Tietotekniikan ko	15	1	–	–
<b>Kaup ja hallinnon ala</b>	<b>122</b>	<b>87</b>	<b>94</b>	<b>67</b>
Liiketalouden ko	52	45	34	29
Pienen ja keski- ja suuren yritystoiminnan liikkeenjohdon ko	42	29	40	27
Degree Programme in International Business/Diplomstudiegang in Internationaler Betriebswirtschaft / Business Management Programme for Top Athletics	28	13	20	11
<b>Matkailu-, ravitsemis- ja talousala</b>	<b>32</b>	<b>31</b>	<b>26</b>	<b>25</b>
Palvelujen tuottamisen ja johtamisen ko	32	31	26	25
<b>Sosiaali- ja terveysala</b>	<b>95</b>	<b>91</b>	<b>56</b>	<b>54</b>
Sosiaalialan ko	48	44	25	23
Hoitotyön ko / Hoitotyön sv	47	47	31	31
<b>Svenska yrkeshögskolan</b>	<b>49</b>	<b>25</b>	<b>28</b>	<b>16</b>
<b>Teknik och kommunikation</b>	<b>5</b>	<b>2</b>	<b>5</b>	<b>2</b>
UP för produktionsekonomi	1	1	1	1
UP i elektroteknik	1	–	1	–
UP för maskin- och produktionsteknik	2	–	2	–
UP inom laboratoriebranschen	1	1	1	1
<b>Social och hälsovårdsbranschen</b>	<b>44</b>	<b>23</b>	<b>23</b>	<b>14</b>
Degree Programme in Nursing	44	23	23	14
<b>Tampereen ammattikorkeakoulu</b>	<b>666</b>	<b>373</b>	<b>233</b>	<b>142</b>
<b>Luonnonvara-ala</b>	<b>28</b>	<b>1</b>	<b>18</b>	<b>1</b>
Metsätalouden ko	28	1	18	1
<b>Tekniikan ja liikenteen ala</b>	<b>160</b>	<b>69</b>	<b>79</b>	<b>48</b>
Degree Programme in Environmental Engineering	81	34	28	18
Rakennustekniikan ko	77	35	51	30
Kone- ja tuotantotekniikan ko	2	–	–	–
<b>Kaup ja hallinnon ala</b>	<b>463</b>	<b>298</b>	<b>121</b>	<b>88</b>
Degree Programme in International Business	132	64	48	31
Liiketalouden ko	191	152	40	34
Tietojenkäsittelyn ko	140	82	33	23

## Liitetaulukko 4 jatkuu

Ammattikorkeakoulu Koulutusala Hakukohde	Hakemuksia		Opiskelupaikan vastaanottaneita	
	Yhteensä	Naisia	Yhteensä	Naisia
<b>Kulttuuriala</b>	<b>15</b>	<b>5</b>	<b>15</b>	<b>5</b>
Viestinnän ko	15	5	15	5
<b>Turun ammattikorkeakoulu</b>	<b>1284</b>	<b>720</b>	<b>424</b>	<b>284</b>
<b>Luonnonvara-ala</b>	<b>20</b>	<b>5</b>	<b>18</b>	<b>5</b>
Kala- ja ympäristötalouden ko	20	5	18	5
<b>Tekniikan ja liikenteen ala</b>	<b>276</b>	<b>73</b>	<b>113</b>	<b>42</b>
Auto- ja kuljetustekniikan ko	46	7	33	6
Tietotekniikan ko	46	6	32	4
Degree Programme in Information Technology	155	33	28	13
Laboratorioalan ko	29	27	20	19
<b>Kaupun ja hallinnon ala</b>	<b>674</b>	<b>399</b>	<b>167</b>	<b>123</b>
Degree Programme in International Business	281	154	44	33
Liiketalouden ko	231	193	83	72
Degree Programme in International Business/Diplomstudiegang in Internationaler Betriebswirtschaft	40	24	14	10
Degree Programme in Business Information Technology	122	28	26	8
<b>Sosiaali- ja terveysala</b>	<b>241</b>	<b>194</b>	<b>105</b>	<b>96</b>
Degree Programme in Nursing	72	34	20	15
Sosiaalialan ko	63	60	22	22
Kauneudenhoitoalan ko	36	36	20	20
Bioanalytiikan ko	26	26	22	22
Hoitotyön ko / Hoitotyön sv	44	38	21	17
<b>Kulttuuriala</b>	<b>53</b>	<b>49</b>	<b>21</b>	<b>18</b>
Kuvataiteen ko	23	23	6	6
Muotoilun ko	30	26	15	12
<b>Vaasan ammattikorkeakoulu</b>	<b>907</b>	<b>317</b>	<b>314</b>	<b>146</b>
<b>Tekniikan ja liikenteen ala</b>	<b>459</b>	<b>80</b>	<b>152</b>	<b>30</b>
Ympäristötekniikan ko	46	14	23	7
Rakennustekniikan ko	26	4	3	1
Sähkötekniikan ko	46	5	2	–
Tietotekniikan ko	64	13	40	8
Degree Programme in Information Technology	205	36	52	13
Kone- ja tuotantotekniikan ko	72	8	32	1
<b>Kaupun ja hallinnon ala</b>	<b>293</b>	<b>141</b>	<b>120</b>	<b>82</b>
Degree Programme in International Business	165	45	30	14
Liiketalouden ko	64	56	48	42
Tietojenkäsittelyn ko	24	12	14	5
Aussenhandel und Marketing	35	26	28	21
UP i informationshandling	5	2	–	–
<b>Matkailu-, ravitsemis- ja talousala</b>	<b>144</b>	<b>85</b>	<b>42</b>	<b>34</b>
Degree Programme in Hotel and Restaurant Business	108	54	18	14
Hotelli- ja ravintola-alan ko	36	31	24	20
<b>Sosiaali- ja terveysala</b>	<b>11</b>	<b>11</b>	<b>–</b>	<b>–</b>
Hoitotyön ko / Hoitotyön sv	11	11	–	–

**SVT Suomen virallinen tilasto**  
**Finlands officiella statistik**  
**Official Statistics of Finland**

**Koulutus 2002:1**  
**Utbildning**  
**Education**

**Lisätietoja – Förfrågningar – Inquiries:**

**Kari Korhonen (09) 1734 3678**  
**Leena-Marja Åkerblom (09) 1734 3277**  
**Liisa Nahkuri (09) 1734 3276**

**Vastaava tilastojohtaja – Ansvarig statistikdirektör – Director in charge:**  
**Riitta Harala**

**Koulutus-sarjan julkaisut ja käsikirjat vuonna 2002:**

**Tuote nro**

**9538 Korkeakouluihin hakeneet ja hyväksytyt 2001 (ilmestynyt)**  
**9336 Väestön koulusrakenne kunnittain 2000 (maaliskuu)**  
**9848 Koulutuksen järjestäjät ja oppilaitokset 2001 (huhtikuu)**  
**9503 Aikuiskoulutukseen osallistuminen (huhtikuu)**  
**9507 Yritysten kustantama henkilöstökoulutus 1999 (huhtikuu)**  
**9506 Aikuiskoulutusaktiivisuuden muutokset (marraskuu)**  
**9939 Henkilöstökoulutus 2001 (joulukuu)**  
**9741 Oppilaitostilastot 2002 (joulukuu)**

**9921 Koulutuskoodimuutokset 2001 (kesäkuu)**