

F1 3,4



TULLI
TULLI · CUSTOMS

SVT

Ulkomaankauppa
Utrikeshandel
Foreign trade

Ulkomaankauppa Osa 2
Utrikeshandel Del 2
Foreign trade Volume 2

2002



LIITTEENÄ: 1 KPL

CD-ROM-LEVYKE
LEVYKE 3,5"

F13.4

09. 05. 2005



TULLI
TULL·CUSTOMS

SVT

Ulkomaankauppa
Utrikeshandel
Foreign trade
/22

Ulkomaankauppa Osa 2

Utrikeshandel Del 2

Foreign trade Volume 2

2002

TILASTOKIRJASTO



136 013 7500

TULLIHALLITUS
Tilastoyksikkö

Hämeentie 3
PL 512
00101 Helsinki
Vaihe (09) 6141
Telefax 020 492 1860
Sähköposti: tullitil@tulli.fi
Internet: <http://www.tulli.fi>

TULLSTYRELSEN
Statistikenheten

Tavastvägen 3
PB 512
00101 Helsingfors
Växel (09) 6141
Telefax 020 492 1860
E-post: tullitil@tulli.fi
Internet: <http://www.tulli.fi>

NATIONAL BOARD OF CUSTOMS
Statistics Unit

Address: Hämeentie 3
P.O.B. 512
FIN-00101 Helsinki, Finland
Phone internat. +358 9 6141
Fax +358 20 492 1860
E-mail: tullitil@tulli.fi
Internet: <http://www.tulli.fi>

Tietoja lainattaessa lähteenä on mainittava Tullihallitus.

Uppgifterna får lånas med uppgivande av Tullstyrelsen som källa.

Quoting is encouraged provided that the National Board of Customs of Finland is acknowledged as the source.

Kansikuva – Pämbild – Cover: Risto Silvola

ALKUSANAT

Ulkomaankaupan vuositilasto ilmestyy kaksiosaisena julkaisuna. Vuosijulkaisun osa 1 sisältää yhdistetyn nimikkeistön (Combined Nomenclature, CN) mukaiset yksityiskohtaiset ulkomaankaupan perustilastot. Nyt julkaistava vuosijulkaisun osa 2 sisältää keskeisimmät ulkomaankaupan maittaiset ja tavaraluokittaiset aikasarjat, SITC-luoki-

tuksen mukaiset vuositilastot kokonaiskaupasta ja maittaisesti kaupasta sekä lisäksi ulkomaankauppaan ja tullihallintoon liittyviä erikoistilastoja. Julkaisut sisältävät painotuotteen lisäksi tilastot sähköisessä muodossa CD-ROM-levyllä.

Helsingissä, Tullihallituksessa, joulukuussa 2004

FÖRORD

Årsstatistiken över utrikeshandeln utkommer i två delar. I del 1 ingår detaljerad basstatistik över utrikeshandeln uppgjord enligt den kombinerade nomenklaturen (Combined Nomenclature, CN). Den nu föreliggande del 2 innehåller centrala tidsserier enligt länder och varugrupper,

årsstatistik över totalhandeln och handeln med olika länder enligt SITC-klassificeringen samt specialstatistik som hänför sig till utrikeshandeln och tullförvaltningen. Publikationerna åtföljs av en CD-ROM-skiva med all statistik i elektronisk form.

Helsingfors, Tullstyrelsen i december 2004

PREFACE

The annual publication Finnish Foreign Trade consists of two volumes. Volume 1 contains detailed basic statistics on foreign trade in accordance with the Combined Nomenclature (CN). The present volume 2 contains the most important time series on foreign trade according to countries and

goods categories; annual statistics on total and country-specific trade according to the SITC classification; and special statistics relating to foreign trade and customs administration. The publication is accompanied by a CD ROM containing the complete statistics.

National Board of Customs, Helsinki, December 2004

Pääjohtaja
Generaldirektör
Director General

TAPANI ERLING

Tilastopäällikkö
Statistikchef
Head of Statistics

Jorma Tuomainen

SISÄLLYS

	Sivu
Alkusanat	III
Sisälllys	IV
Taululuettelo	V
Maaluetelo (maat taulussa III 5.)	VIII
Katsaus vuoden 2002 ulkomaankauppaan	XII
Laatuseloste	XVIII
Paljousyksiköt ja tilastosymbolit	XLI
Tavaraluokitukset	XLII
I Kokonaiskauppavaihto	3
II Ulkomaankauppa maaryhmittäin ja maittain	4
III Ulkomaankauppa SITC-tavaraluokituksen mukaan	19
IV Ulkomaankauppa tuoteluokittain ja tavaroiden pääasiallisen käyttötarkoituksen mukaan	160
V Ulkomaankaupan yksikköarvo- ja volyyymi-indeksit	165
VI Ulkomaankauppa erityisperustein	169
VII Kuljetustilastot	174
VIII Liikennetilastot	230
IX Muut tilastot	235

INNEHÅLL

	Sida
Förord	III
Innehåll	IV
Tabellförteckning	VI
Landförteckning (länderna i tabell III 5.)	VIII
Översikt av utrikeshandeln år 2002	XIII
Kvalitetsdeklaration	XXV
Kvantitetsenheter och statistiska symboler	XLI
Varuklassificering	XLII
I Totala handelsomsättningen	3
II Utrikeshandeln enligt ländergrupper och länder	4
III Utrikeshandeln enligt SITC-varuklassificering	19
IV Utrikeshandeln fördelad enligt produkter efter näringsgren och varornas huvudsakliga användning	160
V Enhetsvärde- och volymindeks för utrikeshandeln	165
VI Utrikeshandeln enligt särskilda grunder	169
VII Transportstatistik	174
VIII Trafikstatistik	230
IX Annan statistik	235

CONTENTS

	Page
Preface	III
Contents	IV
List of tables	VII
List of countries (countries in Table III 5.)	VIII
Survey of foreign trade in 2002	XIV
Quality report	XXII
Units of quantity and statistical symbols	XLI
Classifications of goods	XLII
I Total foreign trade	3
II Foreign trade by countries and groups of countries	4
III Foreign trade by SITC classification	19
IV Foreign trade by Products by Activity and by main use of goods	160
V Unit value and volume index on foreign trade	166
VI Foreign trade by special grounds	169
VII Statistics on transportation	175
VIII Statistics on traffic	230
IX Other statistics	235

TAULUJEN LUETTELO

	Sivu
I Kokonaiskauppavaihto	
1. Kauppavaihto vuosina 1988–2002	3
2. Kauppavaihto kuukausittain vuosina 2001 ja 2002	3
II Ulkomaankauppa maaryhmittäin ja maittain	
1. Tuonti maaryhmittäin ja alkuperämaittain vuosina 1998–2002	4
2. Tuonti maaryhmittäin ja lähetysmaittain vuonna 1998–2002	7
3. Vienti maaryhmittäin ja määrämaittain vuosina 1998–2002	10
4. Kauppatase maaryhmittäin ja maittain vuosina 1998–2002	14
5. Tuonti alkuperämaittain ja lähetysmaittain sekä jälleenvienti Suomeen vuonna 2002	15
6. Tuonti alkuperämaittain jaettuna lähetysmaiden mukaan vuonna 2002	18
III Ulkomaankauppa SITC-tavaraluokituksen mukaan	
1. Tuonti SITC:n pääluokkien ja pääryhmien mukaan vuosina 1998–2002	19
2. Vienti SITC:n pääluokkien ja pääryhmien mukaan vuosina 1998–2002	21
3. Tuonti ja vienti SITC:n ryhmien ja alaryhmien mukaan vuonna 2002	23
4. Tuonti ja vienti SITC:n ryhmien mukaan alkuperä-/määrämaittain vuonna 2002	38
5. Tuonti ja vienti maaryhmittäin ja alkuperä-/määrämaittain SITC:n pääluokkien ja pääryhmien mukaan vuonna 2002	108
IV Ulkomaankauppa tuoteluokittain ja tavaroiden pääasiallisen käyttötarkoituksen mukaan	
1. Tuonti tuoteluokittain (CPA) vuosina 1998–2002	160
1.1. Tuonti tuoteluokittain (CPA) ja alkuperämaittain vuonna 2002 (Excel-tiedosto CD-Rom-levyllä)	
2. Vienti tuoteluokittain (CPA) vuosina 1998–2002	161
2.1. Vienti tuoteluokittain (CPA) ja määrämaittain vuonna 2002 (Excel-tiedosto CD-Rom-levyllä)	
3. Tuonti ja vienti tavaroiden pääasiallisen käyttötarkoituksen mukaan vuosina 1998–2002	162
4. Tuonti tavaroiden pääasiallisen käyttötarkoituksen mukaan maaryhmittäin ja alkuperämaittain vuonna 2002	163
5. Vienti tavaroiden pääasiallisen käyttötarkoituksen mukaan maaryhmittäin ja määrämaittain vuonna 2002	164
V Ulkomaankaupan yksikköarvo- ja volyyymi-indeksit	
1. Tuonti tuoteluokittain (CPA): yksikköarvo- ja volyyymi-indeksi (1997 = 100) vuosina 1998–2002	167
2. Vienti tuoteluokittain (CPA): yksikköarvo- ja volyyymi-indeksi (1997 = 100) vuosina 1998–2002	167
3. Tuonti ja vienti tavaroiden pääasiallisen käyttötarkoituksen mukaan: yksikköarvo- ja volyyymi-indeksi (1997 = 100) vuosina 1998–2002	168
4. Ulkomaankaupan yksikköarvoindeksi ja vaihtosuhte (1997 = 100) vuosina 1998–2002	168
VI Ulkomaankauppa erityisperustein	
1. Jalostus Suomessa ja ulkomailla vuonna 2002	169
2. Jalostus Suomessa; tärkeimmät CN-nimikkeet maittain vuonna 2002	170
3. Korjaus Suomessa ja ulkomailla vuonna 2002	171
4. Palautustavara CN-ryhmittäin vuonna 2002	171
5. Vuokratavaroiden tuonti ja vienti CN-ryhmittäin vuonna 2002	172
6. Projektiviennin tavaratoimitukset CN-ryhmittäin vuonna 2002	172
7. Projektiviennin tavaratoimitukset määrämaittain vuonna 2002	172
8. Muuttotavarana maahan tuodut henkilöautot vuosina 1991–2002	173
9. Muuttotavarana maahan tuodut henkilöautot rekisteröintimaittain vuonna 2002	173
VII Kuljetustilastot	
1. Tuontikuljetukset kuljetusmuodoittain vuosina 1993–2002	177
2. Vientikuljetukset kuljetusmuodoittain vuosina 1993–2002	178
3. Tuontikuljetukset SITC-tavaraluokituksen mukaan vuonna 2002	179
4. Vientikuljetukset SITC-tavaraluokituksen mukaan vuonna 2002	191
5. Tuontikuljetukset lähetysmaittain vuonna 2002	203
6. Vientikuljetukset määrämaittain vuonna 2002	209
7. Tuontikuljetukset SITC-tavaraluokituksen mukaan maanosittain vuonna 2002	216
8. Vientikuljetukset SITC-tavaraluokituksen mukaan maanosittain vuonna 2002	222
9. Tuontikuljetukset CSTE-tavaraluokituksen mukaan vuonna 2002	228
10. Vientikuljetukset CSTE-tavaraluokituksen mukaan vuonna 2002	229
VIII Liikennetilastot	
1. Ulkomaanliikenteessä maahan saapuneet kulkuneuvot vuosina 1993–2002	230
2. Ulkomaanliikenteessä maahan saapuneet ajoneuvot ja kontit tulopaikoittain vuonna 2002	231
3. Ulkomaanliikenteessä maasta lähteneet ajoneuvot ja kontit menopaikoittain vuonna 2002	232
4. Ulkomaanliikenteessä maahan saapuneet ajoneuvot ja kontit maittain vuonna 2002	233
5. Ulkomaanliikenteessä maasta lähteneet ajoneuvot ja kontit maittain vuonna 2002	234
IX Muut tilastot	
1. Tullilaitoksen kanto tilinpidon mukaan vuosina 1983–2002	235
2. Tullilaitoksen kanto tilinpidon mukaan vuosina 2001 ja 2002	236

TABELLFÖRTECKNING

	Sida
I Totala handelsomsättningen	
1. Handelsomsättningen åren 1988–2002.....	3
2. Handelsomsättningen på månader åren 2001 och 2002.....	3
II Utrikeshandeln enligt ländergrupper och länder	
1. Importen enligt ländergrupper och ursprungsländer åren 1998–2002.....	4
2. Importen enligt ländergrupper och avsändningsländer åren 1998–2002.....	7
3. Exporten enligt ländergrupper och bestämmelseländer åren 1998–2002.....	10
4. Handelsbalansen enligt ländergrupper och länder åren 1998–2002.....	14
5. Importen enligt ursprungsländer och avsändningsländer samt reexport till Finland år 2002.....	15
6. Importen enligt ursprungsländer fördelad enligt avsändningsländer år 2002.....	18
III Utrikeshandeln enligt SITC-varuklassificering	
1. Importen enligt SITC-huvudkategorier och -huvudgrupper åren 1998–2002.....	19
2. Exporten enligt SITC-huvudkategorier och -huvudgrupper åren 1998–2002.....	21
3. Importen och exporten enligt SITC-grupper och -undergrupper år 2002.....	23
4. Importen och exporten enligt SITC-grupper och ursprungs-/bestämmelseländer år 2002.....	38
5. Importen och exporten enligt ländergrupper och ursprungs-/bestämmelseländer och SITC-huvudkategorier och -huvudgrupper år 2002.....	108
IV Utrikeshandeln fördelad enligt produkter efter näringsgren och varornas huvudsakliga användning	
1. Importen fördelad enligt produkter efter näringsgren (CPA) åren 1998–2002.....	160
1.1. Importen fördelad enligt produkter efter näringsgren (CPA) och enligt ursprungsländer år 2002 (Excel-fil på CD-Rom-skiva)	
2. Exporten fördelad enligt produkter efter näringsgren (CPA) åren 1998–2002.....	161
2.1. Exporten fördelad enligt produkter efter näringsgren (CPA) och enligt bestämmelseländer år 2002 (Excel-fil på CD-Rom-skiva)	
3. Importen och exporten enligt varornas huvudsakliga användning åren 1998–2002.....	162
4. Importen enligt varornas huvudsakliga användning och enligt ländergrupper och ursprungsländer år 2002.....	163
5. Exporten enligt varornas huvudsakliga användning och enligt ländergrupper och bestämmelseländer år 2002....	164
V Enhetsvärde- och volymindex för utrikeshandeln	
1. Importen fördelad enligt produkter efter näringsgren (CPA): enhetsvärde- och volymindex (1997 = 100) åren 1998–2002.....	167
2. Exporten fördelad enligt produkter efter näringsgren (CPA): enhetsvärde- och volymindex (1997 = 100) åren 1998–2002.....	167
3. Importen och exporten enligt varornas huvudsakliga användning: enhetsvärde- och volymindex (1997 = 100) åren 1998–2002.....	168
4. Enhetsvärdeindex och utbytesförhållandet för utrikeshandeln (1997 = 100) åren 1998–2002.....	168
VI Utrikeshandeln enligt särskilda grunder	
1. Förädling i Finland och utomlands år 2002.....	169
2. Förädling i Finland; de viktigaste CN-positionerna enligt länder år 2002.....	170
3. Reparation i Finland och utomlands år 2002.....	171
4. Returnerade varor enligt CN-kapitel år 2002.....	171
5. Importen och exporten av hyrda varor enligt CN-kapitel år 2002.....	172
6. Projektexportens varuleveranser enligt CN-kapitel år 2002.....	172
7. Projektexportens varuleveranser enligt bestämmelseländer år 2002.....	172
8. Som flyttgods importerade personbilar åren 1991–2002.....	173
9. Som flyttgods importerade personbilar enligt registreringsländer år 2002.....	173
VII Transportstatistik	
1. Importtransporter enligt transportsätt åren 1993–2002.....	177
2. Exporttransporter enligt transportsätt åren 1993–2002.....	178
3. Importtransporter enligt SITC-varuklassificeringen år 2002.....	179
4. Exporttransporter enligt SITC-varuklassificeringen år 2002.....	191
5. Importtransporter enligt avsändningsländer år 2002.....	203
6. Exporttransporter enligt bestämmelseländer år 2002.....	209
7. Importtransporter enligt SITC-varuklassificeringen och enligt världsdelar år 2002.....	216
8. Exporttransporter enligt SITC-varuklassificeringen och enligt världsdelar år 2002.....	222
9. Importtransporter enligt CSTE-varuklassificeringen år 2002.....	228
10. Exporttransporter enligt CSTE-varuklassificeringen år 2002.....	229
VIII Trafikstatistik	
1. Transportmedel som anlänt till landet i utrikestrafik åren 1993–2002.....	230
2. Fordon och containrar som anlänt till landet i utrikestrafik enligt ankomstort år 2002.....	231
3. Fordon och containrar som avgått från landet i utrikestrafik enligt avgångsort år 2002.....	232
4. Fordon och containrar som anlänt till landet i utrikestrafik enligt länder år 2002.....	233
5. Fordon och containrar som avgått från landet i utrikestrafik enligt länder år 2002.....	234
IX Annan statistik	
1. Uppbörderna vid tullverket enligt räkenskaperna åren 1983–2002.....	235
2. Uppbörderna vid tullverket enligt räkenskaperna åren 2001 och 2002.....	236

LIST OF TABLES

	Page
I Total foreign trade	
1. Trade exchange in 1988–2002.....	3
2. Trade exchange by months in 2001 and 2002	3
II Foreign trade by countries and groups of countries	
1. Imports by groups of countries and countries of origin in 1998–2002	4
2. Imports by groups of countries and countries of consignment in 1998–2002.....	7
3. Exports by groups of countries and countries of destination in 1998–2002.....	10
4. Trade balance by groups of countries and by countries in 1998–2002.....	14
5. Imports by countries of origin and countries of consignment, also reexports to Finland in 2002	15
6. Imports by countries of origin divided by countries of consignment in 2002.....	18
III Foreign trade by SITC classification	
1. Imports by sections and divisions of the SITC in 1998–2002	19
2. Exports by sections and divisions of the SITC in 1998–2002	21
3. Imports and exports by groups and subgroups of the SITC in 2002	23
4. Imports and exports by groups of the SITC and by countries of origin/destination in 2002	38
5. Imports and exports by groups of countries and countries of origin/destination and by sections and divisions of the SITC in 2002	108
IV Foreign trade by Products by Activity and by main use of goods	
1. Imports by Products by Activity (CPA) in 1998–2002.....	160
1.1. Imports by Products by Activity (CPA)and by countries of origin in 2002 (Excel file on a CD Rom)	
2. Exports by Products by Activity (CPA) in 1998–2002.....	161
2.1. Exports by Products by Activity (CPA)and by countries of destination in 2002 (Excel file on a CD Rom)	
3. Imports and exports by main use of goods in 1998–2002	162
4. Imports by main use of goods and by groups of countries and countries of origin in 2002	163
5. Exports by main use of goods and by groups of countries and countries of destination in 2002.....	164
V Unit value and volume index on foreign trade	
1. Imports by Products by Activity (CPA): unit value and volume index (1997 = 100) in 1998–2002	167
2. Exports by Products by Activity (CPA): unit value and volume index (1997 = 100) in 1998–2002	167
3. Imports and exports by main use of goods: unit value index and volume index (1997 = 100) in 1998–2002.....	168
4. Unit value index and terms of trade for foreign trade (1997 = 100) in 1998–2002.....	168
VI Foreign trade by special grounds	
1. Processing in Finland and in foreign countries in 2002	169
2. Processing in Finland; the most important CN headings by countries in 2002	170
3. Reparation in Finland and in foreign countries in 2002	171
4. Returned goods by CN chapters in 2002.....	171
5. Imports and exports of rented goods by CN chapters in 2002	172
6. Project exports by CN chapters in 2002.....	172
7. Project exports by countries of destination in 2002	172
8. As removable goods imported cars in 1991–2002.....	173
9. As removable goods imported cars by countries of registration in 2002.....	173
VII Statistics on transportation	
1. Import transports by mode of transport in 1993–2002	177
2. Export transports by mode of transport in 1993–2002	178
3. Import transports by SITC classification in 2002.....	179
4. Export transports by SITC classification in 2002.....	191
5. Import transports by countries of consignment in 2002	203
6. Export transports by countries of destination in 2002.....	209
7. Import transports by SITC classification and by continents in 2002	216
8. Export transports by SITC classification and by continents in 2002	222
9. Import transports by CSTE classification in 2002.....	228
10. Export transports by CSTE classification in 2002.....	229
VIII Statistics on traffic	
1. Vehicles arrived in foreign traffic in 1993–2002.....	230
2. Vehicles and containers arrived in foreign traffic by place of arrival in 2002	231
3. Vehicles and containers departed in foreign traffic by place of departure in 2002.....	232
4. Vehicles and containers arrived in foreign traffic by countries in 2002	233
5. Vehicles and containers departed in foreign traffic by countries in 2002	234
IX Other statistics	
1. Collection by Finnish Customs according to accountancy in 1983–2002.....	235
2. Collection by Finnish Customs according to accountancy in 2001 and 2002.....	236

Ulkomaankauppalista maaluettelo vuonna 2002 sekä maat taulussa III 5
Förteckning över länderna i utrikeshandelsstatistiken år 2002 och länderna i tabell III 5
list of countries in the Foreign Trade Statistics in 2002 and countries in Table III 5

	Sivu Sida Page		Sivu Sida Page
Maaryhmät – Ländergrupper – Groups of countries			
EU	109	XC Ceuta	137
Euroalue – Euroområde – Euro zone	109	XL Melilla	–
Efta	110	Muut Afrikan maat – Övriga länder i Afrika – Rest of Africa	
KIE-maat – MÖE-länder – CEEC	111	AO Angola	138
Muu Eurooppa – Övrig Europa – Rest of Europe	112	BF Burkina Faso	138
OECD	113	BI Burundi	138
Ulkokauppa – Externhandeln – External trade	114	BJ Benin	138
Kehitysmaat – Utvecklingsländer – Developing countries	115	BW Botswana	138
Eurooppa – Europa – Europe			
AD Andorra	115	CD Kongon demokraattinen tasavalta – Demokratiska republiken Kongo – Democratic Republic of the Congo	138
AL Albania – Albanien – Albania	115	CF Keski-Afrikan tasavalta – Centralafrikanska republiken – Central African Republic	138
AT Itävalta – Österrike – Austria	115	CG Kongo – Congo	138
BA Bosnia ja Hertsegovina – Bosnien och Hercegovina – Bosnia and Herzegovina	116	CI Norsunluurannikko – Elfenbenskusten – Ivory Coast	138
BE Belgia – Belgien – Belgium	116	CM Kamerun – Cameroon	138
BG Bulgaria – Bulgarien – Bulgaria	117	CV Kap Verde – Cape Verde	138
BY Valko-Venäjä – Vitrysland – Belarus	117	DJ Djibouti	138
CH Sveitsi – Schweiz – Switzerland	118	ER Eritrea	138
CY Kypros – Cypern – Cyprus	118	ET Etiopia – Etiopien – Ethiopia	138
CZ Tsekin tasavalta – Tjeckien – Czech Republic	119	GA Gabon	138
DE Saksa – Tyskland – Germany	119	GH Ghana	139
DK Tanska – Danmark – Denmark	120	GM Gambia	139
EE Viro – Estland – Estonia	121	GN Guinea	139
ES Espanja – Spanien – Spain	122	GQ Päiväntasaajan Guinea – Ekvatorialguinea – Equatorial Guinea	139
FO Färsaaret – Färöarna – Faroe Islands	122	GW Guinea-Bissau	–
FR Ranska – Frankrike – France	123	KE Kenia – Kenya	139
GB Iso-Britannia – Storbritannien – United Kingdom	123	KM Komorit – Comorerna – Comoros	–
GI Gibraltar	124	LR Liberia	139
GR Kreikka – Grekland – Greece	124	LS Lesotho	–
HR Kroatia – Kroatien – Croatia	125	MG Madagaskar – Madagascar	139
HU Unkari – Ungern – Hungary	125	ML Mali	139
IE Irlanti – Irland – Ireland	126	MR Mauritania – Mauretanien – Mauritania	139
IS Islanti – Island – Iceland	126	MU Mauritius	139
IT Italia – Italien – Italy	126	MW Malawi	139
LI Liechtenstein	127	MZ Mosambik – Mocambique – Mozambique	139
LT Lietua – Litauen – Lithuania	127	NA Namibia	140
LU Luxemburg – Luxembourg	128	NE Niger	140
LV Latvia – Lettland – Latvia	128	NG Nigeria	140
MD Moldova – Moldavien – Moldova	129	RW Ruanda – Rwanda	140
MK Makedonia – Makedonien – Macedonia	129	SC Seychellit – Seychellerna – Seychelles	140
MT Malta	129	SD Sudan	140
NL Alankomaat – Nederländerna – Netherlands	129	SH St. Helena	–
NO Norja – Norge – Norway	130	SL Sierra Leone	140
PL Puola – Polen – Poland	131	SN Senegal	140
PT Portugali – Portugal	132	SO Somalia	–
RO Romania – Rumänien – Romania	132	ST Sao Tome ja Principe – Sao Tome och Principe – Sao Tome and Principe	140
RU Venäjä – Ryssland – Russia	133	SZ Swazimaa – Swaziland	140
SE Ruotsi – Sverige – Sweden	133	TD Tsad – Tchad – Chad	140
SI Slovenia – Slovenien – Slovenia	134	TG Togo	140
SK Slovakia – Slovakien – Slovakia	135	TZ Tansania – Tanzania	140
SM San Marino	135	UG Uganda	140
TR Turkki – Turkiet – Turkey	135	YT Mayotte	–
UA Ukraina – Ukraine	136	ZA Etelä-Afrikka – Sydafrika – South Africa	141
VA Vatikaanivaltio – Vatikanstaten – Vatican City State	136	ZM Sambia – Zambia	141
YU Jugoslavia – Jugoslavien – Yugoslavia	136	ZW Zimbabwe	141
Pohjois-Afrikka – Nordafrika – North Africa			
DZ Algeria – Algeriet – Algeria	136	Lähi- ja Keski-Itä – Mellersta Östern – Middle East	
EG Egypti – Egypten – Egypt	137	AE Yhdistyneet Arabiemiirikunnat – Förenade Arabemiraten – United Arab Emirates	141
LY Libya – Libyen – Libya	137	AM Armenia – Armenien – Armenia	142
MA Marokko – Marocko – Morocco	137	AZ Azerbaidzan – Azerbajdzjan – Azerbaijan	142
TN Tunisia – Tunisien – Tunisia	137		

	Sivu Sida Page		Sivu Sida Page
BH	142	BZ	–
GE	142	CR	154
IL	142	CU	154
IQ	143	DM	154
IR	143	DO	154
JO	143	GD	154
KW	143	GT	154
LB	143	HN	154
OM	144	HT	155
PS	144	JM	155
QA	144	KN	155
SA	144	KY	155
SY	144	LC	155
YE	144	MS	–
Muu Aasia – Övriga länder i Asien – Rest of Asia		MX	155
AF	144	NI	155
BD	144	PA	155
BN	145	SV	155
BT	–	TC	–
CN	145	TT	156
HK	145	VC	156
ID	146	VG	156
IN	146	VI	156
IO	–	Etelä-Amerikka – Sydamerika – South America	
JP	147	AR	156
KG	147	BO	156
KH	147	BR	156
KP	147	CL	157
KR	147	CO	157
KZ	148	EC	157
LA	148	FK	–
LK	148	GY	157
MM	149	PE	157
MN	149	PY	158
MO	149	SR	158
MV	149	UY	158
MY	149	VE	158
NP	149	Oseania – Oceanien – Oceania	
PH	149	AQ	–
PK	150	AS	–
SG	150	AU	158
TH	150	BV	–
TJ	151	CC	–
TM	151	CK	–
TP	–	CX	–
TW	151	FJ	159
UZ	151	FM	–
VN	152	GS	–
Pohjois-Amerikka – Nordamerika – North America		GU	–
CA	152	HM	–
GL	153	KI	–
PM	–	MH	–
US	153	MP	–
Väli-Amerikka – Mellanamerika – Middle America			
AG	153		
AI	–		
AN	153		
AW	–		
BB	154		
BM	154		
BS	154		

		Sivu Sida Page			Sivu Sida Page
NC	Uusi-Kaledonia – Nya Kaledonien – New Caledonia.	159	TF	Ranskan eteläiset territoriot – Saint Paulöarna – French Southern Territories	–
NF	Norfolkinsaaret – Norfolkön – Norfolk Island	–	TK	Tokelausaaret – Tokelauöarna – Tokelau Islands ..	159
NR	Nauru	–	TO	Tonga	–
NU	Niuesaari – Niueön – Niue Island	–	TV	Tuvalu	–
NZ	Uusi Seelanti – Nya Zeeland – New Zealand	159	UM	Yhdysvaltojen Tyynenmeren erillisaaret – Förenta Staternas avlägset belägna öar – United States Minor outlying islands	–
PF	Ranskan Polynesia – Franska Polynesian – French Polynesia	159	VU	Vanuatu	–
PG	Papua-Uusi-Guinea – Papua Nya Guinea – Papua New Guinea	159	WF	Wallis- ja Futunasaaret – Wallis- och Futunaöarna – Wallis and Futuna Islands	–
PN	Pitcairn	–	WS	Samoa	–
PW	Palau	–			
SB	Salomonsaaret – Salomonöarna – Solomon Islands.	–			

Maaryhmät - Ländergrupper - Regions 2002**EU**

Euroopan unioni - Europeiska unionen - European Union: AT BE DE DK ES FR GB GR IE IT LU NL PT SE

Euroalue - Euroområde - Euro zone: AT BE DE ES FR GR IE IT LU NL PT

Efta

Euroopan vapaakauppaliitto - Den europeiska frihandelssammanslutningen - European Free Trade Association: CH IS LI NO

KIE-maat - MÖE-länder - CEEC

Keski- ja Itä-Euroopan maat - Mellan- och Östeuropeiska länder - Countries of Central and Eastern Europe: AL BA BG CZ EE HR HU LT LV MK PL RO SI SK YU

Muu Eur - Övr. Eur - Rest of Eur

Muut Euroopan maat kuin EU-, Efta- ja KIE-maat - Andra länder i Europa än EU-, Efta- och MÖE-länder - European countries other than EU, Efta and CEE countries

OECD

Taloudellinen yhteistyö- ja kehitysjärjestö - Organisationen för ekonomiskt samarbete och utveckling - Organization for Economic Cooperation and Development: EU CH CZ HU IS NO PL SM TR XC XL JP KR CA US MX AU CC CK CX HM NF NU NZ TK

Ulkokauppa - Externhandeln - External trade

Muut kuin EU-maat - Andra länder än EU-länder - Other countries than EU countries

Keh.maat - U.länder - Developing c

Kehitysmaat - Utvecklingsländer - Developing countries: Euroopan ulkopuoliset maat lukuunottamatta - Länderna utanför Europa med undantag av - Countries outside Europe excluding XC XL ZA IL JP CA US AU UM NZ

Ulkomaankauppatilaston maaluettelossa vuonna 2002 tapahtuneet muutokset**Ändringar i förteckningen över länderna i utrikeshandelsstatistiken år 2002****Changes in the list of countries in the Foreign Trade Statistics in 2002****Maan koodi ja nimi poistettu – Landets kod och namn struknat – Code and name of country deleted**

Poistettu
Strukna
Deleted

QV Erittelemätön – Odefinierad – Unspecified

SUOMEN ULKOMAANKAUPPA 2002

Sekä vienti että tuonti jäivät vuonna 2002 prosentin pienemmäksi kuin vuotta aikaisemmin. Viennin arvo oli runsaat 47,2 miljardia euroa. Sekä koneiden ja laitteiden että paperin vienti supistui, ja myös alustoimitukset jäivät selvästi pienemmiksi kuin vuonna 2001. Sen sijaan kemian vienti kasvoi selvästi ja televienti nousi miltei vuoden 2001 lukemiin.

Kokonaistuonnin arvo oli 35,6 miljardia euroa. Tuontia painoi alaspäin erityisesti sähkötekniisten tuotteiden tuon-

nin väheneminen, mutta myös esim. metallien tuonti supistui. Kulkuneuvojen tuonti oli loivassa kasvussa samoin kuin useiden kemian teollisuuden tuotteiden tuonti.

Kauppataaseeseen kertyi ylijäämää runsaat 11,6 miljardia euroa. Vuotta aikaisemmin tase oli lähes 12 miljardia euroa ylijäämäinen. Parin prosentin supistumisesta huolimatta vuoden 2002 ylijäämä oli kaikkien aikojen kolmanneksi suurin ulkomaankaupassamme.

Kokonaiskehitys

	Arvo 2001 milj. euroa	Arvo 2002 milj. euroa	Arvon muutos %	Määrän muutos %	Hinnan muutos %
Tuonti	35 890,7	35 611,1	- 1	+ 2	- 3
Vienti	47 800,4	47 245,2	- 1	- 1	- 0
Kauppataase	+ 11 909,7	+ 11 634,1			

Vienti

Televiennin arvo kohosi viimeisen vuosineljänneksen voimakkaan kasvun ansiosta lähes tasolle kuin vuonna 2001, mutta atk-laitteiden sekä muiden sähkökoneiden ja -laitteiden viennin supistumisen vuoksi koko sähkötekni- sen teollisuuden vienti jäi prosentin pienemmäksi kuin vuotta aikaisemmin. Sähkötekniikka nousi kuitenkin vuoden katkoksen jälkeen takaisin tärkeimmäksi vientitoimialaksi, sillä metalli-, kone- ja kulkuneuvoteollisuuden vienti laski selvästi enemmän.

Kulkuneuvojen vienti jäi 12 prosenttia pienemmäksi kuin vuotta aikaisemmin. Muutos johtui pääasiassa siitä, että vertailuvuonna alustoimitusten arvo kohosi poikkeuksellisen suureksi. Esim. vuoteen 2000 verrattuna vuoden 2002 alusvienti oli selvästi suurempi. Moottorijoneuvojen vienti supistui neljä prosenttia vuodesta 2001. Kone- ja laitevien- nissä vähennystä oli kolme prosenttia mm. teollisuuden koneiden viennin vähentymisen vuoksi. Voimakone- ja moottorivienti oli puolestaan kasvussa. Metallituotteiden vienti jäi kuusi prosenttia edellisvuotta pienemmäksi, kun sen sijaan perusmetallien viennin arvo kasvoi kaksi prosenttia.

Mekaanisen metsäteollisuuden vienti kääntyi vuonna 2002 kahden prosentin kasvuun. Myös sellun vienti lisääntyi, kun taas paperiteollisuuden tuotteiden vienti jatkoi tasaista laskuaan. Toimialan viennin arvo oli neljä prosenttia pienempi kuin vuotta aiemmin.

Muista viennin päätoimialoista poiketen kemian vienti lisääntyi selvästi. Viennin arvo kohosi seitsemän prosenttia edellisvuotisesta. Kasvu jakaantui jokseenkin tasaisesti kaikille kemian teollisuuden tärkeimmille tavararyhmille. Vähäistä kasvua oli myös muutamilla pienemmillä toimialoilla, lähinnä elintarvikkeiden, tekstiilien ja vaatteiden viennissä.

Tuonti

Kymmenen prosentin pudotus investointitavaroiden tuonnissa oli suurin syy vuoden 2002 kokonaistuonnin laskuun.

Investointitavaroiden tuonnin väheneminen johtui mm. sähkötekni- sten tavaroiden ja kuljetusvälineiden tuonnin supistumisesta.

Raaka-aineiden ja tuotantohyödykkeiden tuonti kohosi miltei edellisen vuoden lukemiin. Energiatuotteiden tuonnissa oli laskua kaksi prosenttia. Öljyn tuonnin arvo pysyi lähes vuoden 2001 lukemissa, mutta hiilen ja kaasun tuonti väheni.

Kestokulutustavaroiden tuonti kääntyi vuoden takaisen jyr- kän supistumisen jälkeen 12 prosentin kasvuun. Suurin syy muutokseen oli neljänneksellä lisääntynyt henkilöautojen tuonti. Muiden kulutustavaroiden tuonti kasvoi seitsemän prosenttia. Elintarviketuonnissa lisäystä oli kuusi prosenttia ja tekstiili- ja vaatetuonnissa kaksi prosenttia.

Kauppataase

Koko EU:n samoin kuin euroalueen osuus sekä viennis- tämme että tuonnistamme pysytteli vuonna 2002 samalla tasolla kuin vuotta aikaisemmin. EU-maiden osuus Suo- men kokonaisviennistä oli 54 prosenttia ja kokonaistuon- nista 56 prosenttia. Euroalueen maat kattoivat 33 prosent- tia viennistä ja 34 prosenttia tuonnista. Vientimme koko EU:n alueelle supistui prosentin mm. Saksaan suuntautu- neen viennin heikon kehityksen vuoksi. Myös vienti Isoon- Britanniaan ja Ranskaan oli loivassa laskussa, kun taas vienti Ruotsiin ja Alankomaihin kasvoi vuodesta 2001. Tuontimme EU:sta pysyi suunnilleen edellisvuotisissa luke- missa. Tuonti Ruotsista ja Saksasta oli kasvussa, mutta tuonti Isosta-Britanniasta jäi selvästi vuoden 2001 arvoa pienemmäksi.

Vienti EU:n ulkopuolelle väheni kaksi prosenttia. Vientiä veti alaspäin laskuun kääntynyt vientimme Yhdysvaltoihin. Myös vienti useimpiin merkittäviin Kaakkois-Aasian maihin jäi selvästi edellisvuotista pienemmäksi. Vienti Venäjälle ja Viroon lisääntyi selvästi. Euroopan ulkopuolella kehittyi suotuisasti vientimme Japaniin, Arabiemiirikuntiin ja Hong- kongiin.

Tuonti EU:n ulkopuolelta supistui prosentoina vuodesta 2001. Tuonti Virossa supistui viidenneksen ja myös tuonti Yhdysvalloista oli laskusuunnassa. Sen sijaan tuonti Venäjältä ja Kiinasta lisääntyi edellisvuotisesta.

Kauppatase oli vuonna 2002 runsaat 11,6 miljardia euroa ylijäämäinen. EU-kaupasta kertyi ylijäämää vajaat 5,6 miljardia euroa ja ulkokaupasta kuusi miljardia euroa. Suurin

maakohtainen ylijäämä, lähes 2,5 miljardia euroa, syntyi perinteiseen tapaan kaupassamme Ison-Britannian kanssa. Muita suuria ylijäämämaita olivat Yhdysvallat, vajaat 1,9 miljardia euroa, ja Alankomaat, 798 miljoonaa euroa. Kaupassamme Japanin kanssa syntyi suurin alijäämä, 521 miljoonaa euroa. Seuraavina olivat Venäjä, 438 miljoonaa euroa, ja Tanska, 390 miljoonaa euroa.

FINLANDS UTRIKESHANDEL 2002

År 2002 var både Finlands export och import en procent mindre än år 2001. Exporten uppgick till ett värde av drygt 47,2 miljarder euro. Exporten av både maskiner och apparater samt av papper minskade och också fartygsleveranserna minskade tydligt jämfört med år 2001. Däremot ökade exporten av kemiska produkter tydligt och den teletekniska exporten steg nästan till 2001 års nivå.

Värdet av den totala importen var 35,6 miljarder euro. Importen minskade i synnerhet på grund av att importen av

elektrotekniska produkter minskade, men också importen av bl.a. metaller minskade. Importen av transportmedel växte sakta liksom också importen av många produkter inom den kemiska industrin.

Överskottet i handelsbalansen uppgick till drygt 11,6 miljarder euro. Året innan var överskottet i handelsbalansen nästan 12 miljarder euro. Trots att handelsbalansen krympte med ett par procent var överskottet i vår utrikeshandel år 2002 det tredje största genom tiderna.

Totalutveckling

	Värde 2001 milj. euro	Värde 2002 milj. euro	Ändring i värde %	Ändring i volym %	Ändring i pris %
Import	35 890,7	35 611,1	- 1	+ 2	- 3
Export	47 800,4	47 245,2	- 1	- 1	- 0
Handelsbalans	+ 11 909,7	+ 11 634,1			

Export

På grund av den starka tillväxten under årets sista kvartal steg den teletekniska exporten till nästan samma nivå på vilken den var år 2001, men hela den elektrotekniska exporten sjönk med en procent från föregående år eftersom exporten av adb-apparater samt övriga elektriska maskiner och apparater sjönk. Elektrotekniken tog dock efter ett avbrott på ett år åter en ledande plats inom exporten eftersom exporten av produkter från metall-, maskin- och transportmedelsindustrin sjönk avsevärt.

Exporten av transportmedel sjönk med tolv procent i förhållande till året innan. Förändringen beror i huvudsak på att fartygsleveransernas värde var exceptionellt högt under jämförelseåret. T.ex. jämfört med år 2000 var fartygsexporten betydligt större under år 2002. Exporten av motorfordon sjönk med fyra procent från år 2001. Exporten av maskiner och apparater sjönk med tre procent bl.a. på grund av att exporten av maskiner för industrin minskade. Däremot växte exporten av kraftmaskiner och motorer. Exporten av metallprodukter var sex procent lägre än föregående år medan värdet av exporten av grundmetaller ökade med två procent.

Den mekaniska skogsindustrins export växte år 2002 med två procent. Också exporten av cellulosa ökade medan exporten av pappersindustrins produkter fortsatte att sjunka. Värdet av exporten inom näringsgrenen var fyra procent mindre än året innan.

I motsats till de övriga huvudnäringsgrenarna ökade exporten av varor från den kemiska industrin tydligt. Värdet av exporten steg med sju procent från föregående år. Tillväxten fördelade sig ganska jämnt mellan de viktigaste produktgrupperna inom den kemiska industrin. Smärre tillväxt förekom också inom några mindre näringsgrenar, närmast inom export av livsmedel, textilier och kläder.

Import

Den främsta orsaken till att den totala importen sjönk år 2002 var att importen av investeringsvaror sjönk med tio procent. Orsaken till att investeringsvaruimporten gick ner berodde bl.a. på att importen av elektrotekniska produkter och av transportmedel sjönk.

Importen av råvaror och produktionsförnödenheter uppgick till nästan föregående års nivå. Importen av energiprodukter sjönk med två procent. Värdet av oljeimporten höll sig nästan på samma nivå som år 2001, men importen av kol och gas minskade.

Importen av kapitalvaror ökade med tolv procent efter en kraftig nedgång året innan. Den största orsaken till ökningen var att importen av personbilar steg med en fjärdedel. Importen av övriga konsumtionsvaror ökade med sju procent. Livsmedelsimporten ökade med sex procent och importen av textilier och kläder med två procent.

Handelsbalansen

Vår export och import till och från EU-länderna samt inom euro-området höll sig år 2002 på samma nivå som under föregående år. EU-ländernas andel av Finlands totalexport var 54 procent. Av totalimporten kom 56 procent från EU. Länderna inom euro-området svarade för 33 procent av exporten och 34 procent av importen. Vår export till hela EU-området sjönk med en procent bl.a. på grund av den svaga utvecklingen av exporten till Tyskland. Också exporten till Storbritannien och Frankrike dalade en aning medan exporten till Sverige och Nederländerna växte från år 2001. Vår import från EU höll sig på ungefär samma nivå som året innan. Importen från Sverige och Tyskland ökade, men värdet för importen från Storbritannien var avsevärt mindre jämfört med värdet år 2001.

Exporten till områden utanför EU sjönk med två procent. Nedgången i exporten berodde delvis på att vår export till USA dalade. Också vår export till många betydande Sydostasiatiska länder var mindre än föregående år. Exporten

till Estland och Ryssland ökade tydligt. Vår export utanför Europa utvecklade sig fördelaktigt med Japan, Arabemiraterna och Hong Kong.

Importen från områden utanför EU minskade med en procent från år 2001. Importen från Estland sjönk med en femtedel och också importen från USA gick ner. Däremot visade importen från Ryssland och Kina en ökning från föregående året.

Handelsbalansen var år 2002 drygt 11,6 miljarder euro i överskott. I EU-handeln var överskottet nästan 5,6 miljarder euro och i externhandeln sex miljarder euro. Det största överskottet per land, nästan 2,5 miljarder euro, uppstod som vanligt i vår handel med Storbritannien. Övriga länder med vilka vår handel visar överskott var USA med knappt 1,9 miljarder euro och Nederländerna med 798 miljoner euro. Det största underskottet, 521 miljoner euro, uppstod i vår handel med Japan. Därpåföljande var Ryssland med 438 miljoner euro och Danmark med 390 miljoner euro.

FOREIGN TRADE OF FINLAND IN 2002

Compared with 2001, both Finnish exports and imports decreased by one per cent in 2002. The value of exports was well over EUR 47,2 billion. The exports of both machinery and equipment as well as paper products decreased and also the delivery of vessels remained clearly lower than in 2001. Yet the increase of export of chemicals was obvious and the export of telecommunications equipment reached almost the level of 2001.

The total value of imports in 2002 amounted to EUR 35,6 billion. The value of imports decreased especially because

of the decline in electrotechnical products, but also the imports of metals declined. The imports of transport equipment showed slight increase as well as imports of many products of chemical industry.

The balance of trade showed a surplus of over EUR 11,6 billion. The year before the surplus was almost EUR 12 billion. Despite the two percent decrease the surplus of our foreign trade in 2002 was the third biggest throughout our history.

Development of trade

	Value 2001 EUR million	Value 2002 EUR million	Change in value %	Change in volume %	Change in prices %
Imports	35 890,7	35 611,1	- 1	+ 2	- 3
Exports	47 800,4	47 245,2	- 1	- 1	- 0
Balance of trade	+ 11 909,7	+ 11 634,1			

Exports

Due to the strong growth during the last quarter of the year, the value of exports of telecommunications equipment reached almost the same level as in 2001, but because of the decline in export of ADB equipment as well as other electric machinery and apparatus the entire electrotechnical industry remained one per cent lower than during the previous year. However, the electrotechnical industry grew after a break of one year and became again our most important export industry because the share of metal, machinery and transport equipment industries decreased distinctively more.

The export of transport equipment remained 12 per cent lower than the year before. The change was mainly due to the fact that during the year of comparison the value of the

export of vessels grew exceptionally high. The export of vessels was clearly higher in 2002 than for example in the year 2000. The export of motor vehicles decreased four per cent from year 2001. The decline in the export of machinery and equipment was three per cent i.a. owing to the decrease of exports of machinery for industry. But then the export of power generating machinery and equipment was growing. The export of fabricated metal products remained six per cent lower than the year before, but the value of export of basic metals grew two per cent.

The export of mechanical forest industry products grew two per cent in 2002. Also the export of pulp increased while the export of products from the paper industry continued to decline steadily. Export of this line of industry was four per cent lower than in the previous year.

In comparison with other main export industry the export of the chemical industry clearly increased. The value of the exports grew seven per cent from the previous years. The growth was distributed more or less evenly among all most important product groups within the chemical industry. Slight growth appeared also within some smaller lines of industry, mainly in the export of food stuffs, textiles and clothing.

Imports

The main reason for the decline of the total import in 2002 was a ten per cent fall in the import of capital goods. One reason behind the decline of the import of capital goods was due to the fall in the import of electrical equipment and transport equipment.

The import of intermediate goods reached almost the same figures as during the previous year. The import of energy declined two per cent. The value of the oil import remained almost unchanged on the level of 2001 but the import of coal and gas declined.

The import of durable consumer goods turned to a growth of twelve per cent after a steep fall during the previous year. The main reason for the change was the increase of import of passenger cars by one quarter. The import of non-durable consumer goods grew seven per cent. In the import of food stuffs the growth was six per cent and for textiles and clothing two per cent.

Balance of trade

In 2002 the share of EU Member States and the EURO zone in the Finnish exports and imports remained on the level of the previous year. The share of the EU Member

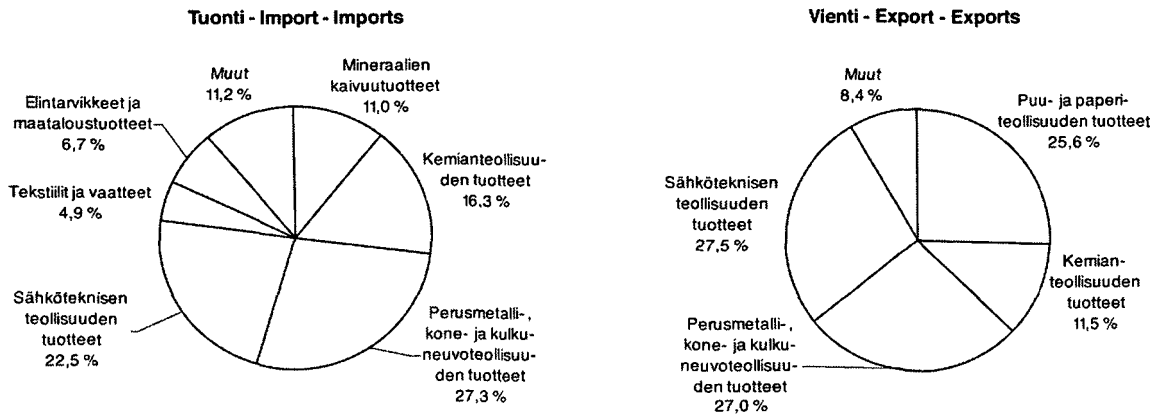
States in the total exports from Finland was 54 per cent and for the total imports 56 per cent. The share of the EURO zone was 33 per cent of the exports and 34 per cent of the imports. The entire exports from Finland into the EU Member States diminished by one per cent due to the slow development of the exports to Germany. Also the exports to Great Britain and France declined slightly while the exports to Sweden and the Netherlands increased from 2001. Our imports from the EU remained more or less on the same level as they were during the previous year. The imports from Sweden and Germany were growing, but the imports from Great Britain remained clearly below the 2001 values.

The exports from Finland into non-EU countries declined by two per cent. This was partly due to the slowing down of Finnish exports into USA. Also the exports into most of the important South-East Asian countries remained below the previous year. The exports to Russia and Estonia increased clearly. Outside Europe our exports to Japan, United Arab Emirates and Hong Kong made favorable progress.

The imports from non-EU countries declined one per cent from 2001. The imports from Estonia dropped by a fifth and also our imports from USA were declining. On the other hand our imports from Russia and China increased from the previous year.

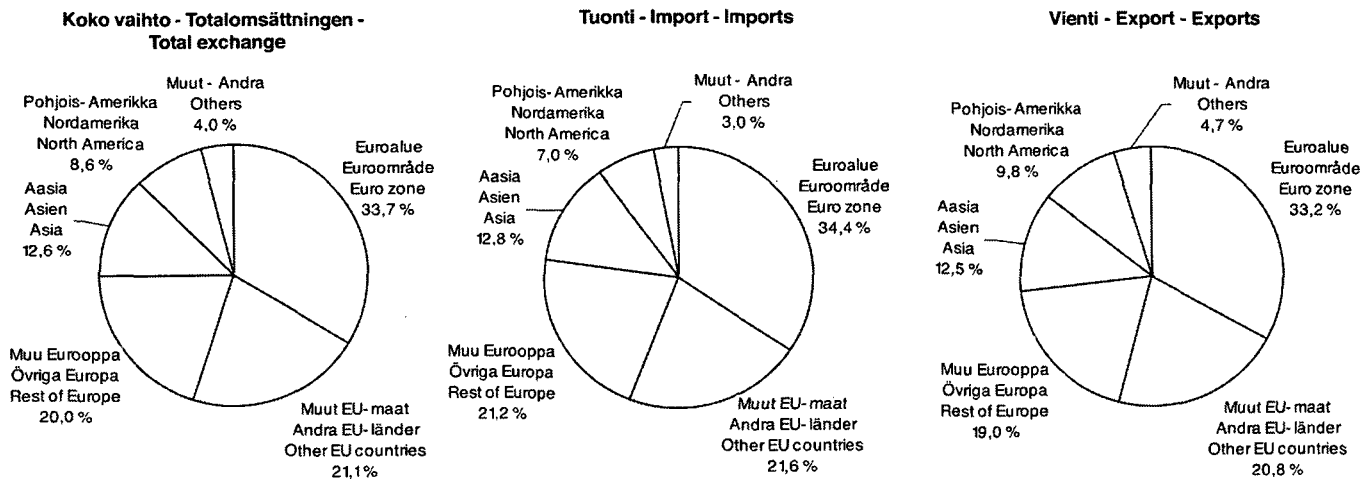
The balance of trade was active by over EUR 11,6 billion. The surplus of the balance of trade within EU was nearly EUR 5,6 billion and with non-EU countries EUR 6 billion. The largest country-specific surplus, almost EUR 2,5 billion, was attained like before within the trade with Great Britain. Other countries with large surplus were USA with slightly under EUR 1,9 billion, and the Netherlands with EUR 798 million. A high deficit accrued from our trade with Japan EUR 521 million followed by Russia with EUR 438 million, and Denmark with EUR 390 million.

Kuvio 1. Tuonti ja vienti tuoteluokittain vuonna 2002
Figur 1. Importen och exporten enligt produkter efter näringsgren* år 2002
Figure 1. Imports and exports by Products by Activity* in 2002

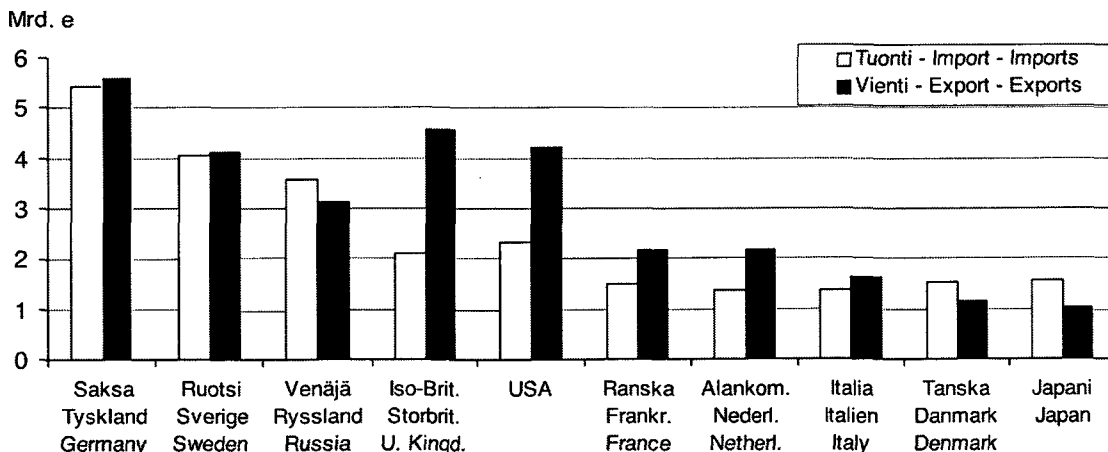


* Mineraalien kaivuutuotteet - Produkter från utvinning av mineral - Products from mining and quarrying, Puu- ja paperiteollisuuden tuotteet - Produkter från trä- och pappersindustrin - Wood and paper industry products, Kemianteollisuuden tuotteet - Produkter från den kemiska industrin - Chemical industry products, Perusmetalli-, kone- ja kulkuneuvoteollisuuden tuotteet - Produkter från metall-, maskin- och transportmedelindustrin - Basic metal, machine and transport equipment industry products, Sähköteknisen teollisuuden tuotteet - Produkter från den elektrotekniska industrin - Electrotechnical industry products, Tekstiilit ja vaatteet - Textil- och beklädnadsvaror - Textiles and wearing apparel, Eiintarvikkeet ja maataloustuotteet - Livsmedel och jordbruksprodukter - Food and agricultural products, Muut - Andra - Other.

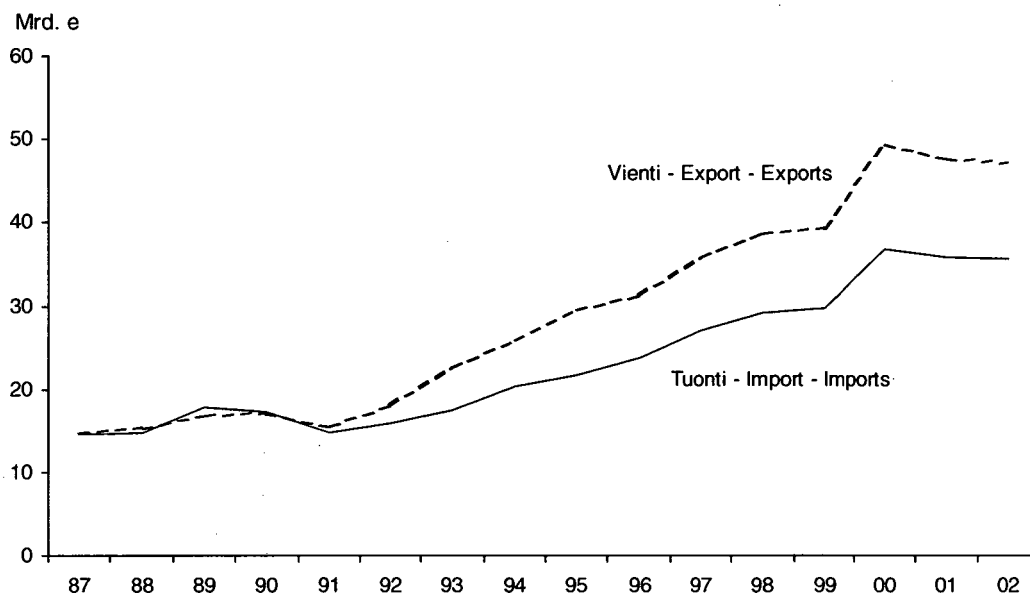
Kuvio 2. Ulkomaankauppa maaryhmittäin vuonna 2002
Figur 2. Utrikeshandeln enligt ländergrupper år 2002
Figure 2. Foreign trade by groups of countries in 2002



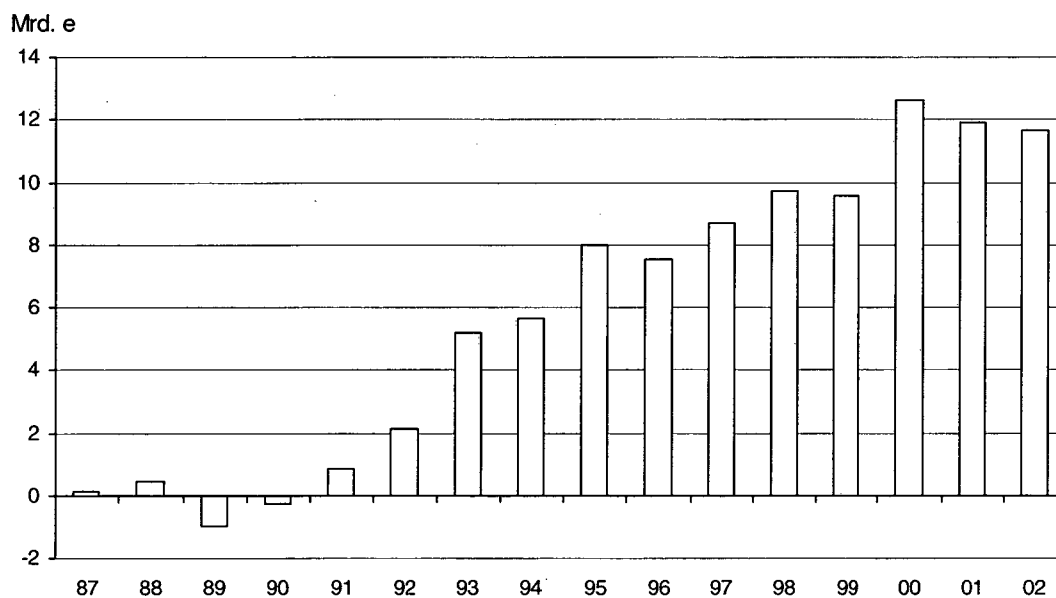
Kuvio 3. Tuonti ja vienti maittain vuonna 2002
Figur 3. Importen och exporten enligt länder år 2002
Figure 3. Imports and exports by countries in 2002



Kuvio 4. Tuonti ja vienti vuosina 1987-2002 *
Figur 4. Importen och exporten åren 1987-2002 *
Figure 4. Imports and exports in 1987-2002 *



Kuvio 5. Kauppatase vuosina 1987-2002 *
Figur 5. Handelsbalansen åren 1987-2002 *
Figure 5. Trade balance in 1987-2002 *



* Aikasarjan luvut on muunnettu markoista euroiksi kiinteää kurssia käyttäen. – Beloppen i tidsserien har omräknats från mark till euro med den fasta omräkningskursen. – The figures of the time series have been converted from FIM into euro by a fixed rate.

LAATUSELOSTE

1. Ulkomaankauppatilaston käyttötarkoitus ja keskeiset käsitteet

1. 1. Kuvattava ilmiö

Ulkomaankauppatilasto kuvaa Suomen ja muiden Euroopan unionin (EU) jäsenvaltioiden ja Suomen ja kolmansien maiden välistä tavarakauppaa eli sisä- ja ulkokauppaa. Ulkomaankauppatilasto on virallinen tietolähde Suomen tuonnista, viennistä ja kauppatasteesta. Euroopan yhteisön ulkokaupan (extrastat) ja sisäkaupan (intrastat) tilastointia koskevalla lainsäädännöllä varmistetaan, että tilastot perustuvat tarkoin määriteltyyn normistoon, jota sovelletaan kaikissa EU:n jäsenvaltioissa. Lisäksi ulkomaankaupan tilastoinnin käytännön soveltamisesta on annettu komission asetuksilla tai päätöksillä yhtenäiset määritelmät ja menetelmät.

Sisäkaupan tilastojärjestelmä otettiin Euroopan yhteisössä käyttöön tammikuun alusta 1993. Suomessa kyseistä tilastojärjestelmää alettiin soveltaa vuoden 1995 tammikuun alusta, kun Suomesta tuli EU:n jäsenvaltio. Sisäkaupan tilasto edellyttää tietojen suoraa keruuta yrityksiltä. Tietojen keruu on läheisesti yhteydessä EU:n sisäkaupan arvonnäköjärjestelmään (ALV-järjestelmä). Tietojen keruussa sovellettava kynnysarvokäytäntö tarkoittaa sitä, että lukumääräisesti suurin osa sisäkauppaa harjoittavista yrityksistä on vapautettu tietojen antamisesta.

Ulkokaupan tilastojärjestelmän tiedot saadaan tulliselvitystiedoista.

1. 2. Tilaston käyttötarkoitus

Ulkomaankauppatilasto on ensiarvoisen tärkeä väline lukuille julkisen ja yksityisen sektorin päätöksentekijöille, suunnittelijoille ja tutkijoille. Seuraavassa esitetään muutamia ulkomaankauppatilaston käyttökohteita:

- Euroopan yhteisön viranomaisten monenkeskisten ja kahdenkeskisten yhteistä kauppapolitiikkaa koskevien neuvottelujen valmistelu
- EU:n sisämarkkinoiden ja kansantalouden kehityksen seuranta
- muiden kansallisten ja kansainvälisten järjestöjen toimintapolitiikkojen valmistelu ja seuranta
- kansallisten intressien valvonta talous- ja kauppapolitiikassa
- yritysten tiedon lähde markkinatutkimuksien laadinnassa ja kaupallisten strategioiden kehittämisessä
- maksutasetilaston, kansantalouden tilinpidon ja taloudellisen tutkimuksen olennainen tietolähde
- globalisaation kehittymisen ja sen vaikutusten seuranta
- tiedotusvälineet ja "suuri yleisö"

Yllä esitetyt esimerkit kuvaavat ulkomaankauppatilaston käytön ja käyttäjäkunnan laajuutta ja monipuolisuutta.

1. 3. Lainsäädännöllinen perusta

Suomen ulkomaankauppatilasto perustuu Euroopan yhteisön lainsäädäntöön sekä Suomen kansalliseen tullilakiin (1466/94).

EY:n lainsäädösperusta jakautuu kahteen osaan. Toinen koskee sisäkaupan ja toinen ulkokaupan tilastointia. Sen

lisäksi noudatetaan EY:n yleistä tilastoasetusta (Euratom, ETY) 1588/90. Hyödykenimikkeistö, jota sovelletaan sekä sisäkaupan että ulkokaupan tilastointiin perustuu neuvoston asetukseen (ETY) N:o 2658/87 tarifi- ja tilastonimikkeistä ja yhteisestä tullitariffista. Maanimikkeistö, joka on myös molemmille järjestelmille yhteinen, perustuu komission asetukseen (EY) N:o 2020/2001 yhteisön ulkokaupan ja jäsenvaltioiden välisen kaupan tilastojen maaluokituksesta. Kyseinen luokitus on niin sanotun ISO-alfa standardin (ISO 3166) mukainen, jossa maatunnus on muodostettu kahdesta kirjaimesta.

Neuvoston antama sisäkaupan tilastoinnin perusasetus (ETY) 3330/91 luo sisäkaupan tilastoinnin metodologisen perustan, jonka täytäntöönpanon soveltamisesta on säädetty komission asetuksella (EY) N:o 1901/2000. Perusasetusta on muutettu Euroopan parlamentin ja neuvoston asetuksilla (EY) N:o 1182/1999 ja (EY) N:o 1624/2000.

Ulkokaupan eli yhteisön ja sen jäsenvaltioiden tavarakauppaa kolmansien maiden kanssa koskevista tilastoista on säädetty neuvoston perusasetuksella (EY) N:o 1172/95. Ulkokaupan tilastoinnin perusasetuksen täytäntöönpanon soveltamissäännökset on annettu komission asetuksessa (EY) N:o 1917/2000. Ulkokaupan perusasetusta on muutettu neuvoston asetuksilla (EY) N:o 476/97 ja (EY) N:o 374/98.

Euroopan yhteisön lainsäädännössä on otettu mahdollisuuksien mukaan huomioon Yhdistyneiden kansakuntien tilastotoimiston kansainvälisen tavarakaupan tilastoja koskevat suositukset (International Merchandise Trade Statistics: Concepts and Definitions, United Nations 1998).

1. 4. Käytetyt käsitteet, määritelmät ja luokitukset

Ulkomaankauppatilastossa tilastoidaan tavaroiden viennin ja tuonnin arvo- ja määrätiedot tavaranimikkeittäin, maittain ja maa-alueittain. Tuonti tilastoidaan sekä alkuperämaan että lähetysmaan mukaan. Vienti on tilastoitu määrämaan mukaisesti.

Maakäsitteet ovat seuraavat:

- Alkuperämaaksi katsotaan maa, jossa tavara on valmistettu tai jossa viimeisin taloudellisesti merkittävin osa valmistusta on tapahtunut. Tavarantoimittajan ei pidetä valmistuksena.
- Suomeen palautetun tavarantoimittajan alkuperämaaksi merkitään lähetysmaa samoin kuin kauppatapahtumissa, joissa alkuperämaata ei voida tunnistaa.
- Ulkokaupassa yhdistetyn nimikkeistön 97 ryhmän tavarat ilmoitetaan lähetysmaan mukaan alkuperämaan sijasta.
- Ulkokaupassa yhteisöalkuperää olevat tavarat ilmoitetaan lähetysmaan mukaan alkuperämaan sijasta.
- Palkkatyönä valmistetun tavarantoimittajan ja korjauksesta palautetun tavarantoimittajan alkuperämaaksi merkitään maa, jossa kyseinen tuotantotoiminta on suoritettu.
- Käytettyjen laivojen ja lentokoneiden alkuperämaaksi ilmoitetaan maa, johon edellinen omistaja oli sijoittunut.
- Viennin määrämaaksi katsotaan vientiajankohtana viimeisin tiedossa oleva maa (sisäkaupassa EU:n jäsenvaltio), jonne tavara on tarkoitettu viemään Suomesta joko suoraan tai toisen maan kautta.

- Palkkatyönä valmistettavan tavarän ja korjattavaksi toimitetun tavarän määräraaksi ilmoitetaan maa, jossa kyseinen tuotantotoiminta suoritetaan.
- Laivojen ja lentokoneiden määräraaksi ilmoitetaan viennissä maa, jossa ostajan kotipaikka sijaitsee.

Ensisijaisena tavarän määrän mittayksikkönä on nettopaljouk kilogrammoina. Tietyillä tavaroilla on käytössä myös toissijainen määrän mittayksikkö kuten kappale, pari, neliometri jne. Mittayksiköt ja niiden tunnuksot ovat tämän laatuselosteen liitteenä.

Ulkomaankauppatilaston tiedot julkaistaan tilastoarvokäsittelyn mukaisina. Tällä tarkoitetaan viennissä/toimituksissa tavarän FOB-arvoa (free on board) ja tuonnissa/hankinnoissa CIF-arvoa (cost, insurance and freight) tulliselvityksen tai sisäkaupan tilastoilmoituksen antajan valtion rajalla. Tilastoarvo saattaa erota myyntisopimuksen rahasummasta eli laskutusarvosta kauppatahtumassa käytettyjen toimitusehtojen vuoksi. Tilastoarvoa käytetään yhtenäisenä mittasuureena kaikissa jäsenvaltioissa ja se on myös YK:n antamien kansainvälisen tavarakaupan tilastosuosituksen mukainen. Arvotiedot eivät sisällä Suomessa kannettavia veroja ja tulleja.

Suomen ulkomaankauppatilasto julkaistaan seuraavien tilastoluokitusstandardien mukaan:

- Yhdistetty nimikkeistö; Combined Nomenclature (CN)
- Kansainvälisen kaupan luokittelustandardi; Standard International Trade Classification (SITC, rev.3)
- Tuoteluokittelu toiminnan lajin mukaan; Classification of Products by Activities (CPA)
- Toimialaryhmät pääasiallisen käyttötarkoituksen mukaan; Main Industrial Groupings (MIG)
- Euroopan yhteisön toimialaluokitus; Nomenclature générale des Activités économiques dans les Communautés européennes (NACE rev.1)

Yhdistetty nimikkeistö (CN) perustuu Harmonisoituun järjestelmään (Harmonized Commodity Description and Coding System, World Customs Organisation, WCO) ja sitä käytetään sekä tariffioinnissa että tilastoinnissa Euroopan yhteisössä. Yhdistetyn nimikkeistön noin 10 600 tavaranimikettä ovat käytössä sekä sisä- että ulkokaupan tilastoinnissa. SITC on Yhdistyneiden kansakuntien (YK) julkaisema kansainvälisen kaupan luokittelu. CPA on Euroopan yhteisön käyttämä tavaroiden ja palvelusten luokittelujärjestelmä. MIG on virallinen statusta vailla oleva eurooppalainen (Eurostat) luokittelu, jossa toimialat on ryhmitelty niiden tuottamien tavaroiden käyttötarkoituksen mukaan. NACE on taloudellista toimintaa harjoittavien yksiköiden toimialaluokitus.

Yhdistetty nimikkeistö (CN) on Suomen ulkomaankauppatilaston käyttämä pääasiallinen luokittelustandardi. Sekä sisäkaupan tilastoilmoituksissa että ulkokaupan tulliselvityksissä viedyt ja tuodut tavarat luokitellaan CN:n mukaisesti. Myös SITC rev.3, CPA ja MIG luokituksia käytetään ulkomaankaupan tilastotietoja julkaistaessa. Käytössä on muuntoavaimet CN:stä SITCiin sekä CN:stä CPA:han ja CPA:sta MIGiin.

Ulkomaankauppatilaston tietoja julkaistaan myös CPA:n mukaisesti luokiteltuina. CPA:sta on yhteys toimialaluokitukseen NACE rev.1. Ulkomaankauppatilaston tiedot ovat saatavissa näiden luokittelujen mukaisesti vuodesta 1997 lähtien. Muunto CN:stä suoritetaan CPA:n kautta NACEen.

Ennen vuotta 1997 käytettiin ISIC rev.2 (International Standard of Industrial Classification, United Nations) NACEn sijasta.

Menetelmä, jota kansallisessa ulkomaankauppatilastossa sovelletaan tuotettaessa muiden kuin CN-tavaraluokituksen mukaisia tietoja, perustuu yksinomaan eri luokittelustandardien välisten muuntoavaimien käyttöön. Yksi tärkeä ja usein käytetty tulostus on ulkomaankaupan tilastointi toimialoittain. Toimialoittaisten ulkomaankaupan lukujen tuottamisessa tärkeimpänä kriteerinä on ollut tavaroiden tuotannon alkuperä. Tyypillinen toimiala on määritelty kullekin CN-nimikkeelle käyttämällä CPA:n luokkia muuntoavaimena CN:n ja NACEn välillä. Tällä menetelmällä suurin osa tavaroiden kaupan arvosta tulee luokiteltua teollisuuden ja alkutuotannon toimialoille. Kuitenkin todellisuudessa tavaroiden kauppaa harjoittavista yrityksistä huomattava osa toimii rakentamisen ja palvelujen kuten tukku- ja vähittäiskaupan toimialoilla jne. Sen vuoksi muuntoavaimen käyttö luokittelumenetelmänä antaa jossain määrin harhaanjohtavan kuvan toimialoittaisen yritysten rakennetilan-toinnin näkökulmasta katsottuna.

1. 5. Tiedot, jotka kirjataan tilastoon

Pääsääntöisesti kaikki Suomesta vietävät ja Suomeen tuotavat tavarat sisältyvät sisä- ja ulkokaupan tavarakaupan tilastoon. Palvelujen kauppa jää tämän tilaston ulkopuolelle. Tilastoinnin edellytyksenä on, että tavara fyysisesti saapuu maahan tai lähtee maasta. Toisaalta tilastoinnin kannalta ei ole merkitystä, sisältyykö tavarän tuontiin tai vientiin maksuliikennettä vai ei.

Sisäkaupan tilastotietue sisältää seuraavat tiedot: tavarän nimike, tilastoarvo, laskutusarvo, määrä- eli paljoustiedot (nettokilogrammat ja mahdollinen lisäpaljouk), alkuperä- ja lähetysmaa tuonnissa sekä määräämaa viennissä, kuljetustapa ja kauppatahtuman luonne. *Ulkokaupan tilastotietue* koostuu samoista tiedoista kuin sisäkaupan tietuekin lukuunottamatta laskutusarvoa. Lisäksi tietueella on seuraavat, ainoastaan ulkokaupasta ilmoitettavat tiedot: sisämaan kuljetusmuoto, konttikuljetus, todellinen EU-lähetysmaa viennissä, todellinen EU-määräämaa tuonnissa, tullimenettelykoodi, tuonin etuuskohtelu ja ns. pykäläkoodi. Sisä- ja ulkokaupan tilastotietueet sisältävät varsinaisten tilastotietojen lisäksi myös erilaisia tunnistetietoja.

Tavaratilastoihin luetaan myös seuraavat toiminnot, joihin ei tavallisesti liity tavarän ostoa tai myyntiä:

- maksuttomat takuu- ja korvaustoimitukset
- erilaiset avustustilastotiedot (esim. kehitysapuvienti)
- palkkatyöjalostusta varten toimitetut tavarat sekä palkkatyöjalostuksen jälkeen palautetut tavarat

1. 6. Tiedot, joita ei kirjata tilastoon

Tietyt ilmiöt on jätetty virallisen ulkomaankauppatilaston kuvauksen ulkopuolelle. Nämä ovat sellaisia taloustoimia, joilla ei ole merkittävää kaupallista arvoa. Sisäkaupan tilasto ei kata säännöllisestä ALV-ilmoittamisesta vapautettujen yksityishenkilöiden ja pienten yritysten hankintoja ja toimituksia.

Alla on luettelo tiedoista, joita ulkomaankauppatilasto ei sisällä.

- a) lailliset maksuvälineet ja arvopaperit
- b) monetaarinen kulta
- c) katastrofialueille annettu hätäapu

- d) diplomaattiseen tai siihen verrattavaan käyttöön tarkoitettavat tavarat:
- tavarat jotka nauttivat diplomaattista tai konsulaattista tai vastaavaa koskemattomuutta
 - valtion päämiehelle tai hallituksen tai parlamentin jäsenille tarkoitettavat lahjat
 - tavarat, joita siirretään kahdenkeskisen hallinnollisen avun perusteella
- e) tavarat, joihin ei liity liiketoimea:
- kunniamerkit, palkinnot, muistomerkit ja mitalit
 - matkustajan mukana kulkevat, ennakolta tai jälkeensä lähetettävät matkatavarat, -tarvikkeet ja -varusteet, urheiluvälineet mukaan lukien, jotka on tarkoitettu henkilökohtaiseen käyttöön tai kulutukseen
 - kapiot, muuttotavarat tai perintötavarat
 - ruumisarkut ja uurnat, hautajaiskoristeet, hautojen ja hautamuistomerkkien hoitoon liittyvät tarvikkeet
 - mainosjulkaisut, käyttöohjeet, hinnastot ja muu mainosaineisto
 - tavarat, jotka ovat tulleet käyttökelvottomiksi tai joita ei voida käyttää teollisiin tarkoituksiin
 - painolastit
 - postimerkit
 - kansainvälisissä urheilukilpailuissa käytettävät farmaseuttiset tuotteet
- f) tuotteet, joita käytetään ihmisten tai ympäristön suojelemiseksi suoritettavissa poikkeuksellisissa yhteisissä toimenpiteissä
- g) tavarat, joita kuljetetaan muussa kuin kaupallisessa tarkoituksessa jäsenvaltioiden määrittelemillä raja-alueilla asuvien luonnollisten henkilöiden välillä (rajaliikenne); maataloustuottajien sellaiselta tilalta hankkimat tuotteet, jotka sijaitsevat toisella tilastoalueella kuin heidän tilansa päätoimipaikka, mutta kuitenkin rajanaapurina; alusten työntekijäin henkilökuntatuonti
- h) tavarat, joiden kaupan oletetaan olevan väliaikaista, muun muassa kuljetusvälineiden, konttien ja kuljetustarvikkeiden korjaukseen tarkoitettavat tuodut tai viedyt tavarat, joita ei kuitenkaan jalosteta samoin kuin korjauksessa käytetyt varaosat; messu-, näyttely- yms. tavarat; ammatinharjoittajan työvälineet; kokeiltavaksi tarkoitettavat tavarat; esittely-, uutis- yms. filmit; ulkomaanliikenteen kuljetusvälineet sekä niissä käytettävät poltto- ja voiteluaineet sekä muona ja muut tarvikkeet; vuokra-, laina- yms. tavarat, käyttöaika alle vuosi; rakennustointintaan tarkoitettavat työkonet yms. laitteet; tutkimus-, analyysi- ja testaustarkoituksiin käytettävät tavarat; laivojen ja lentokoneiden korjaustoiminta
- i) tavarat, jotka lähetetään tilastoalueen ulkopuolelle sijoitetuille kansallisille asevoimille tai tuodut tavarat, jotka kansalliset asevoimat ovat vieneet mukanaan tilastoalueen ulkopuolelle; tavarat, jotka ulkomaiset asevoimat ovat hankkineet jäsenvaltion tilastoalueella tai joista ne ovat luopuneet siellä
- j) viestintätarvikkeet kuten levykkeet, magneettinauhut, filmit, työpiirustukset, ääni- ja videokasetit ja CD-ROM-levyt, joilla käydään kauppaa tietojen välittämiseksi, mikäli yksityisasiakas on ne tilannut eivätkä ne ole kaupallisten liiketoimien kohteena sekä tavara, jolla täydennetään viestintätarvikkeiden aikaisempaa toimistusta esimerkiksi päivitystarkoituksessa ja josta tuotteen vastaanottajaa ei laskuteta
- k) avaruusalusten kantoraketit
- avaruuteen laukaisemista varten tapahtuvan viennin ja tuonnin yhteydessä
 - avaruuteen laukaisun ajankohtana

- l) kauttakuljetukset (transito)
- m) vastikkeettomat kaupalliset näytteet
- n) kansainvälisen lentoliikenteen maa- ja turvalaitteet, opetusvälineet yms.
- o) ulkokaupan alle 500 euron arvoiset tuonti- ja vientitoimitukset

2. Luotettavuus ja virhelähteet

2.1. Kynnysarvorajat sisäkaupan tilastossa

Kukin EU:n jäsenvaltio määrittelee ulkomaankaupan tilastoinnissaan käyttämät kynnysarvorajat itsenäisesti siten, että sisäkaupan tilastoasetuksessa tiedonkeruulle asetetut peittävyysrajat täyttyvät. Jäsenvaltiot asettavat yritysten kynnysarvorajat sekä tavaroiden hankinnoille että toimituksille kalenterivuositain lokakuussa ennen seuraavan tilastovuoden alkua. Kynnysarvorajoilla pienennetään yritysten tiedonantotaakkaa. Suomessa kynnysarvorajojen alle jääneiden yritysten ei tarvitse vastata lainkaan sisäkaupan tilastokyselyyn (taulu 1).

Taulu 1: Kynnysarvorajat euroina

Vuosi	Hankinnat	Toimitukset
2000	100 913	100 913
2001	100 913	100 913
2002	100 000	100 000

Sisäkaupan tilastossa tilastoarvon ilmoittaminen on ollut vapaaehtoista taulussa 2 esitettyjen kynnysarvorajojen puitteissa. Kaikki yritykset, joiden kynnysarvoraja ei ole ylittynyt, voivat ilmoittaa hankintansa ja toimituksensa laskeutusravon mukaan. Tilastoarvot arvioidaan näille tavaraerille Tullihallituksen tilastoyksikön toimesta.

Taulu 2: Tilastoarvon kynnysarvorajat euroina

Vuosi	Hankinnat	Toimitukset
2000	6 727 528	16 818 821
2001	8 409 396	16 818 793
2002	8 500 000	17 000 000

2.2. Kynnysarvorajat ulkokaupan tilastossa

Ulkokaupan tilasto käsittää EU:n jäsenvaltioiden tavara-kaupan kolmansien maiden kanssa. Komission asetusten (EY) 1917/2000 ja (EY) 1669/2001 mukaisesti ulkokaupan tilastoissa käsitellään sellaisten tullausilmoitusten tiedot, jotka ylittävät 1 000 euron kynnysarvorajan. Suomessa kynnysarvorajana on vuonna 2002 käytetty 500 euroa.

2.3. Kynnysarvon alittaneiden yritysten sisäkaupan osuuden arviointi

Kynnysarvorajan alle jäänyt kaupan osuus on arvioitu ja lisätty tilastoihiin lukuihin. Arviointi perustuu verohallituksen ALV-aineiston käyttöön. Kynnysarvorajan alle jäänyt kaupan osuus ilmoitetaan omana erillisenä nimikkeenä "erittelemätön" hankinnoissa ja toimituksissa.

Taulusta 3 nähdään, että arvioiduilla tiedoilla on huomattavasti suurempi vaikutus hankintoihin kuin toimituksiin. Arvioiden osuudet on laskettu viennin ja tuonnin arvosta. Tämän epäsymmetrian vaikutuksesta ja joidenkin jäsenvaltioiden arvioiden puuttumisen johdosta EU:n tasolla hankinnat ovat yleensä jäsenvaltioissa aliarvioidut verrattuna toimituksiin.

Taulu 3: Arvion osuus Suomen ja muiden EU:n jäsenvaltioiden välisessä kaupassa

Hankinnat	1997	1998	1999	2000	2001	2002
Alle kynnyksarvon	2,5%	2,4%	3,1%	3,5%	3,4%	3,4%
Vastauskato	0,0%	0,0%	0,0%	0,0%	0,0%	0,0%
Yhteensä	2,5%	2,4%	3,1%	3,5%	3,4%	3,4%
Toimitukset	1997	1998	1999	2000	2001	2002
Alle kynnyksarvon	1,0%	1,2%	1,1%	0,9%	1,1%	1,2%
Vastauskato	0,0%	0,0%	0,0%	0,0%	0,0%	0,0%
Yhteensä	1,0%	1,2%	1,1%	0,9%	1,1%	1,1%

2. 4. Arvioinnin osuus vastauskadon johdosta

Vastauskadon eli viivästyneiden ilmoitusten tai ilmoittamisen laiminlyöntien osuus on ollut Suomessa merkitykseltään. Sen vuoksi systemaattisia arviointimenetelmiä ei Suomessa ole kehitetty ja otettu käyttöön. Tilaston lopputuloksen kannalta merkittävien yksittäisten tietojen arviointi perustuu aikaisempien kuukausien vastaavien tietojen arvoihin. Vuositasolla vastauskatoa arvosta mitattuna ei käytännössä ole havaittavissa lainkaan (taulu 3).

Vastauskadon ongelmaa ei ulkokaupan tilastoinnissa ole olemassa, koska ulkokaupan tilastotiedot perustuvat tulliselvityksiin.

2. 5. Tilastoarvon arviointi

Sisäkaupan tilastossa sekä tilastoarvoa että laskutusarvoa koskevat tiedot kerätään suoraan taulussa 2 mainitut kynnyksarvorajat ylittäviltä tilastoilmoittajilta. Niille tilastoilmoittajille, joille tilastoarvojen antaminen on vapaaehtoista, tilastoarvoa koskevat tiedot arvioidaan käyttämällä tavaranimikekohtaisia kertoimia, jotka on laskettu tietoaaineistosta, jossa sekä tilastoarvo että laskutusarvo on ilmoitettu.

Ulkokaupan tilastossa tilastoarvo vastaa tulliselvityksen arvokäsitettä.

2. 6. Tarkistuskorjaukset

Ulkomaankaupan kunkin kalenterikuukauden tilastoluvut julkaistaan niin nopeasti kuin mahdollista ja niihin saattaa liittyä puuttuvien tai puutteellisten tietojen arviointeja. Sen vuoksi ulkomaankauppatalaston kunkin kuukauden tietokantaa voidaan päivittää useitakin kertoja tilaston ensimmäisen julkaisemisen jälkeen. Korjatut luvut julkaistaan Suomen kansallisessa tilastossa kuukausittain. Suomi lähettää kuukausittain tarkistetut luvut myös Euroopan tilastotoimistolle Eurostatille. Tiedot tarkistetaan ja korjataan niiden yksityiskohtaisimmalla luokittelutasolla. Edellisen kalenterivuoden tilastotiedot vahvistetaan huhtikuun loppuun mennessä seuraavana vuonna, jonka jälkeen tarkistuskorjaukset eivät ole enää ao. tilastovuoden tietoihin mahdollisia.

2. 6. 1. Ensisijaisiin tietoihin kohdistuvat tarkistukset

Tässä kappaleessa esitettävillä tiedoilla annetaan lisävalaistusta tilaston käyttäjille ulkomaankauppatalaston tietoaaineiston laajuudesta ja moniulotteisuudesta. Käyttäjien toivotaan esityksen perusteella ymmärtävän paremmin ulkomaankauppatalastointiin liittyviä ongelmia ja vaikeuksia.

Virhetarkistukset ja virheiden korjaukset ovat paljon työtä ja muita voimavaroja vaativa ulkomaankauppatalaston tuotantovaihe. Tarkistustehtävissä joudutaan käyttämään harkintaa ja päätösvaltaa, milloin virhe tilastotiedossa on aito ja vaatii korjaamista. EU:n jäsenvaltioissa käytetään tällä hetkellä erilaisia kriteereitä virheiden etsinnässä ja työstehtään erilaisia tilastollisia menetelmiä virheiden testaukseen ja tarkistukseen. Jäsenvaltioiden välisissä tilastovertailuissa erilaiset tarkistusmenetelmät voivat omalta osaltaan myös aiheuttaa eroja jäsenvaltioiden tilastojen välille. Taulussa 4 esitetään tietoja sisäkaupan ilmoitusten volyyminä. Kaiken kaikkiaan kalenterivuoden aikana ulkomaankauppatalastossa käsitellään keskimäärin noin kuusi miljoonaa vienti- ja tuontierää.

Taulu 4: Yleistä tietoa sisäkaupan tilastoilmoittajista ja ilmoitusten lukumäärät

Hankinnat	2001	2002
Tilastoilmoittajien lukumäärä	6 872**	8 066***
Tilastoilmoitusten lukumäärä	368 508	374 925
% Sähköisiä tilastoilmoituksia (lukumäärästä)*	87,6	88,4
% Sähköisiä tilastoilmoituksia (kaupan kokonaisarvosta)	71,4	73,5
Toimitukset	2001	2002
Tilastoilmoittajien lukumäärä	2 600**	2 858***
Tilastoilmoitusten lukumäärä	118 668	124 782
% Sähköisiä tilastoilmoituksia (lukumäärästä)*	85,1	87,0
% Sähköisiä tilastoilmoituksia (kaupan kokonaisarvosta)	74,1	78,5

* Tullihallitus kannustaa yrityksiä tekemään ilmoituksen sähköisesti. Silloin, kun sähköinen ilmoitusjärjestelmä on yhdistetty yrityksen tietojärjestelmään myös perustiedon oikeellisuus paranee. Sähköinen ilmoittaminen pienentää myös tiedon ilmoittamisen ja tilaston prosessoinnin työmäärää ja kustannuksia.

** Ilmoittajia vuoden lopussa.

*** Ilmoittajia yhteensä koko vuonna.

Tullihallituksen ulkomaankauppatalastossa käytetään kahdenlaisia virhetarkistuksia, *validiteetti- ja luotettavuustarkistuksia*.

Validiteettivirheet ovat sellaisia, joista tilaston laatija voi olla varma, että tilastoilmoittajan lähettämä tieto on väärä. Epävalideja tietoja ei päästetä tilastoon, vaan ne korjataan aina.

Pääasialliset validiteettivirheet ovat seuraavat:

- Virheellinen tai puuttuva hyödykkekoodi (CN-nimike)
- Virheellinen tai puuttuva maatunnus
- Puuttuva muuttujan arvo

- Virheellinen tai puuttuva tullitoimipaikan koodi — ulko-
kauppa
- Virheellinen menettelykoodi (kauppatapahtuma)

Kaikkien tietokantaan syötettävien tilastoilmoitusten tiedot tarkistetaan validiteettivirheiden suhteen.

Luotettavuusvirheet koskevat sellaisia ulkomaankauppatilaston tietoja, joiden virheellisyydestä ei voida olla ehdottoman varmoja. Tällaisten tietojen arvot ovat poikkeavia tai ristiriidassa aikaisempien vastaavien tietojen kanssa tai ne eivät sovi kyseisen tavaranimikkeen yksikköarvojen normaalijakaumaan. Niiden poikkeavuus tietoaineistossa saa ne näyttämään virheellisiltä, minkä vuoksi ne on tarkistettava.

Luotettavuustarkistuksia koskeva metodologia on parhailaan kehitettävänä ja uusia menetelmiä tutkitaan. Nykyisessä järjestelmässä kullekin tavaranimikkeelle on asetettu tietyt yksikköarvorajat, joiden suhteen aineistoon tulevat tiedot tarkistetaan. Nämä yksikköarvorajat on muodostettu seuraavien muuttujien suhteina:

- tilastoarvon suhde määrä 1:een
- tilastoarvon suhde määrä 2:een (vain, jos tavaranimikkeellä on määrä 2)
- määrän 1 suhde määrään 2

Jos tilastoon ilmoitetun uuden tavaranimike-erän suhde ei sovi annettujen rajojen puitteisiin, katsotaan kyseinen kauppatapahtuma mahdollisesti virheelliseksi. Kaikki tällaiset tilaston lopputuloksen kannalta merkittävät tapahtumat tutkitaan erikseen ja tiedot korjataan, mikäli ne osoittautuvat todella virheellisiksi.

Edellisten lisäksi luotettavuustarkistuksessa käytetään muutamia muita testejä, jotka liittyvät tavaranimikkeisiin ja kauppakumppanimaihin. Nämä testit kohdistuvat kauppatapahtumiin, jotka ovat kauppakumppanimaana tai tavarakoodina äärimmäisen harvinaisia ja tiedot ovat siten todennäköisesti virheellisiä.

2. 6. 2. Toissijaisiin tietoihin perustuvat tarkistukset

Suomessa ja useimmissa muissa EU:n jäsenmaissa sisäkaupan tilastotiedot tarkistetaan vertaamalla niitä ainakin ALV-tietojen kanssa. Myös muita tietolähteitä käytetään. Näiden toissijaisten tietolähteiden tarkoituksena on hankkia lisäinformaatiota tilastoon ilmoitettujen tietojen lisäksi ja tueksi. Näitä toissijaisia tietoja voidaan käyttää myös ilmoitettujen tietojen luotettavuuden testaukseen tai tilastoilmoittajien antamien tietojen oikeellisuuden vahvistamiseen.

Tullihallitus käyttää ALV-ilmoitusten tietoja ulkomaankauppatilastossa seuraaviin tarkoituksiin:

- sisäkaupan tilastoilmoittajien rekisterin ylläpitoon ja päivitykseen
- tietojen ilmoittamisvelvollisuutta koskevan kaupan kynnysarvorajan määrittämiseen
- kynnysarvorajan ylittävien tilastoilmoittajien määrittämiseen
- ALV-ilmoitusten ja sisäkaupan ilmoitusten väliseen tietojen vertailuun ja tarkistukseen
- kynnysarvorajan alle jääneiden yritysten sisäkaupan arvon arviointiin

2. 7. Tietojen luottamuksellisuus

Kaikkissa EU:n jäsenvaltioissa on käytössä omat kansalliset menettelynsä ja ohjeensa tietojen luottamuksellisuuden takaamiseksi. Yrityksillä on mahdollisuus saada kauppa koskevat tiedot salaisiksi, mikäli yrityskohtaiset tiedot voidaan julkaisuista tunnistaa ja siitä aiheutuisi haittaa yrityksen liiketoiminnalle. Tällainen passiivinen tietojen salassapitokäytäntö (salaus ilmoittajan pyynnöstä) vallitsee useimmissa ulkomaankauppatilastoja julkaisevissa maissa.

Luottamuksellisen tiedon prosessoinnissa yhtä kaupan toimijaa tai kauppatapahtumaa koskeva informaatio voidaan salata aggregoimalla tilastotietoja ennen niiden julkaisemista. Tietyissä tapauksissa informaatio saatetaan joutua salaamaan kokonaan, kun kyseessä on määrätieto tai tiettyä tavaranimikettä koskeva maakohtainen tieto. Tullihallitus salaa tilastotiedot ainoastaan kauppa harjoittavan yrityksen pyynnöstä. Salaus myönnetään, jos kauppatilaston tietojen tutkimus tukee yrityksen pyyntöä siten, että yrityksen kauppatapahtuma selvästi paljastuu tilastosta. Normaalisti tämä tarkoittaa tapausta, missä yhdessä tilastoluokassa on alle kolme yritystä tai kyseisen vaatimuksen esittänyt yritys on hallitseva eli edustaa vähintään 75 % tilastoluokan kokonaisarvosta.

Seuraavat CN-nimikkeistöön sovellettavat salausluokat ovat käytössä Suomen ulkomaankauppatilastossa:

- maakohtaisia määrätietoja ei julkaista
- määrätietoa ei julkaista lainkaan
- vain kokonaisarvoa koskeva tieto julkaistaan
- vain sekä kokonaisarvoa että kokonaismäärää koskeva tieto julkaistaan

Olipa tieto osittain tai täysin salattu, niin salattujen hyödykennimikkeiden kokonaisarvotiedot julkaistaan. Siten tilastossa julkaistavat tuonnin ja viennin arvotiedot eivät ole salausten johdosta alipeittoisia kuten joissakin muissa maissa saattaa olla. Salatut tiedot voidaan myös julkaista luokittelun karkeammilla tasoilla, kun tilastossa varmistetaan siitä, ettei yksittäistä salattua tietoa ole mahdollista tilastosta laskennallisesti johtaa. Viimeksi mainitulla menetelyllä ulkomaankaupan kokonaisluvut ovat aina tietyllä luokittelutasolla käytettävissä.

2. 8. Tietojen luotettavuutta lisäävät toimenpiteet

Tullihallitus on kehittänyt ja edelleen kehittää tilastotietojen luotettavuustestejä, jotka hälyttävät todennäköisestä virheellisestä havainnosta.

Parantaakseen sisäkaupan tilastoilmoittajien antamien perustietojen tarkkuutta, tullipiirien ja Tullihallituksen henkilöstöllä on velvollisuus antaa tilastoilmoittajille ohjeita virheiden korjaamisessa ja neuvoa, miten välttää virheellisten tietojen antamista tulevissa tilastoilmoituksissa.

Kynnysarvorajan ylittävän yrityksen tai sen valtuuttaman asiamiehen on sisäkaupan tilastoasetuksessa säädetyn ajan puitteissa lähetettävä tilastoilmoituksensa Tullille. Jos yritys laiminlyö ilmoittamisen, tullipiirit voivat ryhtyä oikeudellisiin toimenpiteisiin tällaisia yrityksiä vastaan esimerkiksi määräämällä laiminlyönnistä sakkoa. Tällaista menettelyä joudutaan käyttämään Suomessa vain äärimmäisessä tapauksessa.

3. Tulosten saatavuus ja ajankohtaisuus

Tilastotiedoilla on eniten käyttöarvoa silloin, kun ne ovat kaikille käyttäjille helposti ja yhtäläisin ehdoin saatavissa sellaisessa muodossa kuin käyttäjät niitä haluavat. Tullihallituksen ulkomaankauppatilaston tiedot ovat yleisön käytävissä niiden yksityiskohtaisimmalla julkaistavalla tarkkuudella.

3. 1. Ulkomaankauppatilastosta saatavat julkaisut

Tullihallitus tuottaa säännöllisesti seuraavat sarjat julkaisuja:

- Ennakkotilasto, kuukausittain etukäteen annettuna ajankohtana
- Kuukausikatsaus, kuukausittain etukäteen annettuna ajankohtana
- Kuukausijulkaisu, kuukausittain
- Suomen ulkomaankaupan taskutilasto, vuosittain suomeksi ja englanniksi
- Ulkomaankauppa, vuosijulkaisut kahdessa osassa
- Yksikköarvo- ja volyyymi-indeksit, kuukausittain
- Ulkomaankaupan kuljetuskatsaus, vuosittain

Yllä mainittujen julkaisujen lisäksi tuotetaan aika ajoin julkaisuja eri aihealueilta kuten esimerkiksi ”Huipputeknologian tuotteiden vienti ja tuonti”, ”Tilastokatsaus Suomen ja Saksan välisestä kaupasta” ja ”Tilastokatsaus Suomen kehitysmaakaupasta” jne.

3. 2. Tilaston valmistumisajat ja julkaisukanavat

Ennakkotilaston julkaisuaika on 6 viikkoa, Kuukausikatsauksen 9 viikkoa, Kuukausijulkaisun 13 viikkoa, Suomen ulkomaankaupan taskutilaston 5 kuukautta, Vuosijulkaisujen yli kalenterivuosi, Yksikköarvo- ja volyyymi-indeksijulkaisun 10-11 viikkoa ja Vuosittaisen ulkomaankaupan kuljetuskatsauksen 8 kuukautta viiteajanjakson jälkeen. Vuosijulkaisun osat 1 ja 2 sisältävät myös ulkomaankauppatilaston tietoaineiston CD-ROM-levynä. Julkaisut ovat maksullisia, mutta Ennakkotilasto, Kuukausikatsaus, Yksikköarvo- ja volyyymi-indeksijulkaisut, eri aihealueita koskevat tilastojulkaisut sekä Suomen ulkomaankaupan taskutilasto ovat saatavissa PDF-muodossa maksutta Internetistä osoitteesta <http://www.tulli.fi/> kohdasta Ulkomaankauppatilastot.

Yksityiskohtaiset tilastotiedot Suomen ulkomaankaupasta ovat myös saatavissa sähköisestä tietokannasta ULTIKA Internetissä <https://eportti.tietopalvelut.com>. Asiakkailta on pääsy tietokantaan ainoastaan maksusta. Tietokannan käyttäjäksi rekisteröityminen on välttämätöntä. Tietokanta päivitetään kuukausikatsauksen aikataulun mukaisesti keran kuukaudessa.

Tullihallitus tuottaa ulkomaankauppatilaston tietoaineistosta mahdollisuuksiensa mukaan myös asiakkaiden tilauksesta erityistulostuksia maksua vastaan.

4. Vertailtavuus

4. 1. Vertailtavuus eri maiden tilastojen välillä

EU:n jäsenvaltioiden ja niiden tärkeimpien kauppakumppanien käyttämät erilaiset käsitteet ja määritelmät vaikuttavat tilastojen vertailtavuuteen.

Valtioiden välisen kaupan tilastoeroja tutkitaan niin sanottujen peilitutkimusten avulla. Peilitutkimukset ovat kahden maan tuonti- ja vientitilastojen yhteensovittamista, jossa

verrataan toisen maan vientitilaston tietoja toisen maan tuontitilaston tietoihin ja päinvastoin. Tällaisten tutkimusten suorittaminen on usein vaikeata, koska tietojen luottamuksellisuutta koskevien säädösten johdosta riittävän yksityiskohtaisia tietoja ei ole peilitutkimuksiin käytettävissä. Tullihallitus on tehnyt peilitutkimuksia Ruotsin Tilastotoimiston kanssa ja Venäjän Federaation Tullikomitean tilasto- ja analyysiosaston kanssa.

Sekä sisä- että ulkokaupassa kukin kauppatapahtuma yksittäisten maiden välillä kerätään kahdesti. Tavarat, jotka siirtyvät maasta A maahan B selvitetään toimituksina/vientinä maassa A ja hankintoina/tuontina maassa B. Siitä huolimatta toimitukset/vienti A:sta B:hen eroavat B:n ilmoittamista hankinnoista/tuonnista A:sta. Erot voivat johtua monista syistä.

Seuraavassa esitetään tärkeimmät metodologiset erot ja ongelmat tilastoon raportoinnissa:

- Tavarakaupassa käytetään kahta eri kirjaamismenetelmää: yleiskauppapaperiaatetta ja erikoiskauppapaperiaatetta.

Yleiskauppapaperiaate on Yhdistyneiden kansakuntien (YK) tilastotoimiston suosittama määritelmä. Yleiskauppapaperiaatteen mukaan tavarat kirjataan silloin, kun ne saapuvat tai lähtevät maasta. Tuonnissa tämä merkitsee tavaroiden kirjaamista, kun ne saapuvat vapaa-alueelle tai tullivarastoon ottamatta huomioon, tulevatko tavarat käytettäväiksi kotimarkkinoilla tai toimitettaviksi jälleenvientinä muihin maihin. Vastaavasti vienniksi tilastoidaan tavarat, jotka viedään vapaa-alueelta tai tullivarastosta.

Erityiskauppapaperiaate on Euroopan yhteisön tilastotoimiston (Eurostat) käyttämä kaupan määritelmä, jonka mukaan tilastot laaditaan EU:n kauppavaihdosta. Erityiskauppapaperiaatteen mukaan tavarat kirjataan ainoastaan silloin, kun ne ylittävät jäsenvaltion tullirajan (t.s. asetetaan vapaaseen liikkeeseen) tai ovat hyväksytyt sisäisen jalostuksen menettelyyn. Sen tähden tavaroita, jotka saapuvat vapaa-alueelle tai tullivarastoon ei lueta tuontihetkellä kauppavaihdoksi, vaan ne kirjataan vasta sitten, kun ne lasketaan vapaaseen liikkeeseen kotimarkkinoille tai sisäiseen jalostukseen. Vapaa-alueella tai tullivarastossa olevia tavaroita, joita ei lasketa vapaaseen liikkeeseen kotimarkkinoille, vaan jälleenviedään, ei erityiskauppapaperiaatteen vuoksi kirjata tuonti- eikä vientitilastoon.

Siten tuontitarkoituksessa vapaa-alueelle tai tullivarastoon saapuneet tavarat jäävät tilastoinnin ulkopuolelle, mutta tavarat, jotka lasketaan vapaa-alueelta tai tullivarastosta vapaaseen liikkeeseen tai sisäisen jalostuksen menettelyyn, tilastoidaan. Vastaavasti viennissä tilastoon ei lueta tavaroita, jotka viedään vapaa-alueelta tai tullivarastosta muihin maihin.

- EU:n sisä- ja ulkokauppa:

Sekä EU:n sisä- että ulkokaupassa on olemassa vastauskadon ongelma, koska kummatkaan järjestelmät eivät enää ole täysin riippuvaisia tullikontrollista, vaan yritysten suorasta ilmoittamisesta asianomaisille viranomaisille.

Sisäkaupan tilastojärjestelmässä käytetään kynnysarvoja, jotta pienet ja keskisuuret yritykset vapautuisivat tilastoinnista tai tilastointi olisi niiden osalta ainakin yksinkertaisempaa. Kuitenkaan nämä eivät ole ainoita olemassa

olevia tilastoerojen syitä, sillä eroja tilastojen välillä oli olemassa jo tullaukseen perustuvassa järjestelmässä.

- **Ennakolliset tulokset:**

Sisäkaupan tilastojärjestelmässä jäsenvaltiot julkistavat kansalliset tilastonsa ja lähettävät ensimmäiset tilastotulosteensa myös Eurostatille jo ennen kuin kaikki ilmoitukset ovat saapuneet tai käsitelty. Sen vuoksi erot tilastotiedoissa pyrkivät olemaan suurempia, kun käytetään ensimmäisiä tulostuksia verrattuna myöhemmin julkaistaviin lukuihin. Tämä koskee myös jossain määrin ulkokaupan tilastoja.

- **Kolmikantakauppa:**

Kolmikantakaupalla tarkoitetaan tilanteita, joissa maasta A myydään tavaraa maahan B ilman, että tavarat siirtyvät fyysisesti maasta A maahan B. Maasta B nämä tavarat voidaan myydä maahan C ilman, että tavarat fyysisesti liikkuvat maasta B maahan C. Sitä vastoin näiden tavaroiden fyysinen siirtyminen tapahtuu maasta A suoraan maahan C.

Asetuksen mukaan nämä kauppatapahtumat on kirjattava toimituksina/vientinä maasta A maahan C ja maassa C hankintoina/tuontina maasta A. Maan B osalta ei tässä tapauksessa tilastoon kirjata minkäänlaista kauppatapahtumaa. Tällaisen kauppatapahtuman ollessa kysymyksessä on virheellisen ilmoittamisen riski aina olemassa, jos yritykset eivät pysty osoittamaan oikein kauppakumppanimiaan. Yllä esitetystä esimerkistä maassa A tavarat saatetaan kirjata toimituksina/vientinä ja maassa C tavarat kirjataan hankintoina/tuontina maasta B, vaikka maassa B ei tehdä minkäänlaisia tilastokirjauksia kyseisistä tavaroista.

- **Tavaroiden kirjaaminen tilastoon vaikka ne ovat transiitotavaroita (esim. peruskemikaalit, raakaöljy ja öljytisleet)**

- **Vaihtokurssit**

Arvojen on oltava kansallisissa valuutoissa, vaikka kauppatapahtuma on toteutettu muussa kuin kansallisessa valuutassa. Eri valuuttakurssien käyttö voi aiheuttaa eroja tilastoissa.

- **Erot ilmoitusajoissa:**

Tavaroiden liikkumisesta johtuen ilmoitusten jättämisaajat voivat sattua eri kuukausille viejä- ja tuojamaassa. Sisäkaupassa ei tästä välittömästi johtuvia suuria eroja ole havaittavissa. Sisäkaupassa on kuitenkin mahdollista, että hankinnat kirjataan vasta laskun saapumisen jälkeen.

- **Tavaroiden luokittelu:**

Useiden yritysten — erityisesti PK-yritysten, joiden tietojärjestelmät eivät ole pitkälle automatisoituja ja suurten yritysten, jotka käsittelevät valtavan määrän erilaisia tavaroita — on selviydyttävä tavaroiden luokitteluongelmista CN:n noin 10 600 nimikkeen puitteissa.

- **Ilmoittamista koskevat helpotukset ja yksinkertaistukset:**

Eri maat voivat myöntää erilaisia helpotuksia suurillekin yrityksille. Esimerkiksi osatoimitukset (ajoneuvojen osat) voidaan ilmoittaa yhtenä tavaranimikkeenä.

- **Luottamuksellisuus:**

Luottamuksellisuus voi vaikuttaa joko tuotteisiin (tavaranimikkeisiin) tai kauppakumppanimiin. Salassapitosääntöjen pitäisi vaikuttaa tilastolukuihin vain niiden yksi-

tyiskohtaisella luokittelutasolla. Toisaalta esimerkiksi tietyt sotilaalliset tavarat ovat strategisista syistä salatut joissakin maissa. Tästä aiheutuu eroja myös eri maiden tilastojen kokonaislukuihin. Tietyissä tapauksissa tavaroita luokitellaan uudelleen tai salataan luottamuksellisen tiedon paljastumisen vuoksi.

Yllä mainittujen lisäksi:

- metodologiset erot leasing-tavaroiden kirjaamisessa
- petoksellinen tulliselvitys
- virheet tietojen keruussa ja prosessoinnissa
- erot lähetysmaan ja alkuperämaan välillä

4. 2. Vertailtavuus ajassa

Tilastotarjojen vertailtavuus ajan suhteen on yksi tärkeä laatukysymys. Määritelmien, peittävyiden, menetelmien ja muiden vastaavien tilastojärjestelmän muutosten vaikutusta lukusarjojen jatkuvuudelle on ulkomaankauppatilastossa mahdoton välttää.

Menetelmien muutosten vaikutus on sitä suurempi, mitä yksityiskohtaisemmalla tasolla tilastoa käytetään. Esimerkiksi tulostukset tavaranimikkeittäin CN 8-tasolla maittain ovat alttiita tavara- ja maaluokitusten muutoksille jopa vuosittain. Suurehkot muutokset Harmonisoidussa järjestelmässä viimeksi vuonna 1988 katkaisivat aikasarjojen vertailtavuuden tiettyjen tavaranimikkeiden osalta lähes täydellisesti.

Kun Suomesta tuli EU:n jäsenvaltio 1995, tästä aiheutunut muutos tietojen keruussa on vaikuttanut myös ulkomaankauppatilaston aikasarjojen jatkuvuuteen.

5. Ulkomaankauppatilaston eheys

Eheys määritellään, kuinka hyvin eri tilastojärjestelmät tai niiden osat sopivat keskenään yhteen.

Ulkomaankauppatilaston lisäksi tilastotietoja ulkomaankaupasta voidaan saada:

- kansantalouden tilinpidosta
- yritystilastoista
- maksutasetilastosta

Kaikkien neljän tilaston tulosten tulisi olla tietyssä suhteessa toisiinsa.

Kuitenkin yllä mainittujen tilastojen tietojen kokoaminen ja tuotanto seuraavat eri kansainvälisten järjestöjen kuten Eurostatin, Kansainvälisen valuuttarahaston (IMF), Taloudellisen yhteistyö- ja kehitysjärjestön (OECD), Yhdistyneiden kansakuntien (YK), Maailman kauppajärjestön (WTO) jne. suosituksia tietojen lähteistä ja metodeista.

Suomen Ulkomaankauppatilaston luvut poikkeavat Kansantalouden tilinpidon ja maksutasetilaston vastaavista tiedoista jonkin verran. Tilastokeskus ja Suomen Pankki tekevät joitakin täydennyksiä ja korjauksia kyseisiin lukuihin, jotta heidän julkaisemansa tilastot vastaavat kansantalouden tilinpidon (SNA) ja maksutasetilaston (BOP) suosituksia.

6. Tilaston laadintaprosessi

Tiedot Suomen ja yhteisömaiden välisestä tavarakaupasta eli sisäkaupasta saadaan Intrastat-tilastoilmoituksista, jotka tiedonantovelvolliset yritykset toimittavat tiettyyn tullitoi-

mipaikkaan tilastointikuukautta seuraavan kuukauden 10. työpäivään mennessä.

Perustiedot Suomen ja kolmansien maiden välisestä tavarakaupasta saadaan tulli-ilmoituksista. Tuojan tai viejän on 1.1.1995 voimaan tulleen EY:n tullikoodeksin säännösten mukaisesti annettava jokaisesta tuonti- ja vientilähetyksestä lopullinen tulli-ilmoitus siihen tullitoimipaikkaan, jossa tullimenettelyyn asettaminen on tapahtunut. Määräaika lopullisen tulli-ilmoituksen antamiselle on tuonnissa 10 päivää epätäydellisen ilmoituksen jättöpäivästä (luovutuspäivä). Viennissä vastaava määräaika on 7 päivää.

Ahvenanmaan maakunta ei kuulu EU:n ALV-järjestelmän piiriin eikä niin ollen myöskään Intrastat-järjestelmän piiriin. Tämän vuoksi perustiedot Ahvenanmaan ja yhteisömaiden välisestä tavarakaupasta kerätään ulkokaupan tullausme-

nettelyllä. Tullausmenettelyllä kerätään tiedot myös Suomen kaupasta muiden EU:n ALV-järjestelmän ulkopuolella olevien alueiden (esim. Kanarian saaret) kanssa.

Tullitoimipaikkoihin toimitetut sisäkaupan tilastoilmoitukset ja ulkokaupan tulli-ilmoitukset esitarkistetaan, jonka jälkeen tiedot tallennetaan sisä- ja ulkokaupan tietojärjestelmiin. Tallennuksen yhteydessä ilmoitetut tiedot tarkistetaan erilaisten loogisuustestien ja ehdollisten testien avulla (ks. edellä 2. 6. tarkistuskorjaukset). Vastaavat tarkistukset suoritetaan myös sähköisessä ilmoittamisessa. Tarkasteleista ja hyväksytyistä tiedoista muodostetaan tuotanto-, tarkistus- ja raportointitietokannat. Näiden pohjalta suoritetaan Tullihallituksen tilastoyksikössä tietojen oikeellisuuden tilastolliset tarkistukset ja laaditaan tilastotulosteet sekä toimitetaan asianmukaiset julkaisut ja muut tuotteet jakeluun.

KVALITETSDEKLARATION

1. Utrikeshandelsstatistikens ändamål och centrala begrepp

1. 1. Beskrivning av företeelsen

Utrikeshandelsstatistiken beskriver handeln mellan Finland och de övriga medlemsstaterna i Europeiska unionen (EU) och mellan Finland och tredje land, dvs. intern- och externhandeln. Utrikeshandelsstatistiken är en officiell informationskälla som avspeglar Finlands import, export och handelsbalans. Genom Europeiska gemenskapens lagstiftning om statistikföring av externhandeln (extrastat) och internhandeln (intrastat) kan man försäkra sig om att de statistiska uppgifterna grundar sig på noggrant fastställda normer som tillämpas i alla EU:s medlemsstater. Därtill har enhetliga definitioner och förfaranden vid den praktiska tillämpningen av statistikföringen av utrikeshandeln fastställts genom kommissionens förordningar och beslut.

Statistikföringssystemet för internhandeln togs i bruk i Europeiska gemenskapen i början av januari år 1993. I Finland började man tillämpa ifrågavarande statistikföringssystem i början av januari år 1995 när Finland blev medlemsstat i EU. Internhandelsstatistiken kräver att uppgifterna samlas in direkt från företagen. Insamlandet av uppgifter är nära förbundet med EU:s mervärdesskattesystem (momssystemet). Praxisen med tillämpning av ett tröskelvärde vid insamlandet av uppgifter innebär att största delen av antalet företag som idkar internhandel är befriade från att lämna uppgifter.

Utrikeshandelsstatistiksystem grundar sig på tullklaringsuppgifterna.

1. 2. Statistikändamålen

Utrikeshandelsstatistiken är ett synnerligen viktigt medel för flertalet beslutsfattare, planerare och forskare både inom den offentliga och den privata sektorn. Här följer en del av utrikeshandelsbruksändamål:

- beredning av EG-myndigheternas multilaterala och bilaterala rådslag rörande den gemensamma handelspolitiken

- uppföljning av utvecklingen på EU:s interna marknad och den nationalekonomiska utvecklingen
- beredning och uppföljning av andra nationella och internationella organisationers verksamhetspraxis
- bevakande av de nationella intressena inom den ekonomiska politiken och handelspolitiken
- informationskälla för företagen vid utarbetandet av marknadsundersökningar och utvecklandet av handelsstrategier
- en väsentlig informationskälla för betalningsbalansstatistiken, den nationalekonomiska bokföringen och den ekonomiska forskningen
- uppföljning av globalisationsutvecklingen och dess inverknings
- massmedia och "den breda allmänheten"

Exemplen här ovan ger en bild av vem som utnyttjar utrikeshandelsstatistiken och hur utbredd och mångsidig användningen är.

1. 3. Lagstiftningsgrunder

Finlands utrikeshandelsstatistik grundar sig på Europeiska gemenskapens lagstiftning och på Finlands nationella tulllag (1466/94).

EG:s lagstiftning är indelad i två delar. Den ena delen berör statistiken över internhandeln och den andra statistiken över externhandeln. Därtill följs EG:s allmänna statistikförordning (Euratom, EEG) 1588/90. Varunomenklaturen som tillämpas vid statistikföring som berör både internhandel och externhandel grundar sig på rådets förordning (EEG) Nr 2658/87 om tulltaxe- och statistiknomenklaturen och om Gemensamma tulltaxan (tariffen). Ländernomenklaturen som också är gemensam för båda systemen grundar sig på kommissionens förordning (EG) Nr 2020/2001 om nomenklaturen avseende länder och territorier för statistik över gemenskapens externhandel och handeln medlemsstater emellan. Ifrågavarande klassificering följer den s.k. ISO-alfa standarden (ISO 3166) där landkoden består av två bokstäver.

Rådets grundförordning (EEG) nr 3330/91 om statistikföring av internhandeln skapar den metodologiska grunden för statistikföringen av internhandel och tillämpningsföreskrifter för den finns i kommissionens förordning (EG) nr 1901/2000. Grundförordningen har ändrats genom Europaparlamentets och rådets förordningar (EG) nr 1182/1999 och (EG) nr 1624/2000.

Det står stadgat i rådets grundförordning (EG) Nr 1172/95 om statistik som gäller externhandeln, dvs. gemenskapens och dess medlemsstaters varuhandel med icke-medlemsstater. Tillämpningsbestämmelserna om verkställigheten vid statistikföring av externhandel har utfärdats i rådets förordning (EG) Nr 1917/2000. Grundförordningen om externhandel har ändrats genom rådets förordningar (EG) Nr 476/97 och (EG) Nr 374/98.

I Europeiska gemenskapens lagstiftning har man i mån av möjlighet beaktat Förenta Nationernas statistikbyrås rekommendationer om internationell varuhandelsstatistik. (International Merchandise Trade Statistics: Concepts and Definitions, United Nations 1998).

1. 4. Begrepp, definitioner och klassificeringar

Utrikeshandelsstatistiken omfattar värde- och kvantitetsuppgifter per varukod, land och landområde om varor som exporteras och importeras. Importen statistikförs både enligt ursprungsland och avsändningsland. Exporten statistikförs enligt bestämmelselandet.

Landbegreppen är följande:

- Med ursprungsland avses ett land där en vara tillverkats eller där den senaste ekonomiskt sett viktigaste delen av tillverkningen har skett. Att packa en vara anses inte som tillverkning.
- Ursprungsland för en vara som returnerats till Finland anses vara avsändningslandet liksom vid affärstransaktioner om ursprungslandet inte kan klargöras.
- I externhandeln anges varorna i kapitel 97 i kombinerade nomenklaturen enligt avsändningslandet och inte enligt ursprungslandet.
- I externhandeln anges varor av gemenskapsursprung enligt avsändningslandet och inte enligt ursprungslandet.
- Ursprungslandet för varor som tillverkats genom lönbearbetning eller returnerats efter reparation är det land där berörda produktionsverksamhet har försiggått.
- Ursprungslandet för begagnade fartyg och flygplan är det land där den tidigare ägaren varit etablerad.
- Bestämmelselandet vid export anses vara det land som vid tidpunkten för exporten är det sista land man har kännedom om, (vid internhandel en medlemsstat) dit varan är avsedd att exporteras från Finland antingen direkt eller via ett annat land.
- Bestämmelselandet för en vara som levererats för bearbetning eller reparation är det land där berörda produktionsverksamhet försiggår.
- Bestämmelselandet för fartyg och flygplan är vid export det land där köparens hemort är belägen.

Den huvudsakliga måttenheten för kvantiteten av en vara är nettomängden i kilogram. Vissa varor har också en sekundär måttenhet för kvantiteten, t.ex. stycke, par, kvadratmeter osv. Måttenheterna och deras kännetecken finns upptagna på en bilaga till denna deklaration.

Utrikeshandelns statistiska uppgifter publiceras enligt begreppet för statistikvärde. Med detta avses vid export/leveranser en varas FOB-värde (free on board) och vid import/anskaffningar en varas CIF-värde (cost, insurance and freight) den stats gräns där tullklareringen eller intrastatdeklarationen har inlämnats. Statistikvärdet kan avvika från penningssumman i köpkontraktet, dvs. debiteringsvärdet, med anledning av de leveransvillkor som förekommit vid handelstransaktionen. Statistikvärdet används som enhetlig måttstorhet i alla medlemsstater och det står också i överensstämmelse med FN:s statistikrekommendationer om internationell varuhandelspolitik. Värdeuppgifterna innehåller inte skatter och tullar som uppbärs i Finland.

Finlands utrikeshandelsstatistik publiceras enligt följande klassificeringsstandard:

- Kombinerade nomenklaturen; Combined Nomenclature (CN)
- Varuklassifikation för internationell handel; Standard International Trade Classification (SITC, rev.3)
- Produktklassifikation efter näringsgren; Classification of Products by Activities (CPA)
- Ekonomisk korttidsstatistik efter huvudändamålet ; Main Industrial Groupings (MIG)
- EG:s näringsgrensstandard; Nomenclature générale des Activités économiques dans les Communautés européennes (NACE rev.1)

Kombinerade nomenklaturen (CN) grundar sig på Harmoniserade systemet (Harmonized Commodity Description and Coding System, World Customs Organisation, WCO). Den används vid både tariffiering och statistikföring i Europeiska gemenskapen. De ca 10 600 varukoder i Kombinerade nomenklaturen används vid statistikföring av både intern- och externhandeln. SITC är en klassificering för internationell handel som publicerats av Förenta Nationerna (FN). CPA är ett klassificeringssystem för varor och tjänster som används av Europeiska gemenskapen. MIG är en inofficiell europeisk klassificering (Eurostat), där näringsgrenarna grupperats enligt varornas användningsändamål. NACE är en klassifikation efter näringsgren av enheter som idkar ekonomisk verksamhet.

Kombinerade nomenklaturen (CN) är den klassificeringsstandard som mest används i Finlands utrikeshandelsstatistik. I såväl statistikdeklarationer för internhandel som i tulldeklarationer vid externhandel klassificeras varorna enligt CN. Också klassificeringar enligt SITC rev.3, CPA och MIG används i statistiken över utrikeshandeln. Man kan använda en konverteringsnyckel från CN till SITC samt från CN till CPA och från CPA till MIG.

Statistiska uppgifter om utrikeshandel publiceras också enligt CPA. CPA är kopplat till näringsgrensindelningen NACE rev.1. Enligt dessa klassificeringar finns statistiska uppgifter att tillgå fr.o.m. år 1997. Konverteringen från CN görs via CPA till NACE. Före 1997 användes ISIC rev.2 (International Standard of Industrial Classification, United Nations) i stället för NACE.

Metoden som i den nationella statistiken över utrikeshandeln används vid produktion av uppgifter från andra klassificeringar än CN grundar sig enbart på bruket av en konverteringsnyckel mellan de olika klassificeringarna. Ett viktigt och ofta använt sätt att skriva ut statistiska uppgifter

är att göra det enligt näringsgrenar. Vid produktion av utrikeshandels-siffror enligt näringsgrensindelning har det viktigaste kriteriet varit varornas produktionsursprung. För varje CN-varukod har en typisk näringsgren fastställts genom att använda CPA-klasser som konverteringsnyckel mellan CN och NACE. Genom denna metod klassificeras största delen av varorna enligt näringsgrenarna industri och primärproduktion. Men inom industrin är en betydande del av de företag som idkar handel med varor verksamma inom bygg- och servicebranschen, t.ex. parti- och detaljhandel. Därför ger bruket av konverteringsnyckeln som klassificeringsmetod i viss mån en vilseledande bild när det gäller strukturstatistiken över företag enligt näringsgren.

1. 5. Uppgifter som statistikförs

I huvudsak ingår alla varor som importeras till Finland eller exporteras från Finland i statistiken över varuhandeln inom intern- och externhandel. Handeln med tjänster stannar utanför statistiken. Statistikföringen förutsätter att varan fysiskt lämnar eller ankommer till landet. Det spelar ingen roll om importen eller exporten inbegriper betalningstrafik eller inte.

Statistikposten för internhandeln upptar följande uppgifter: varukod, statistiskt värde, fakturavärde, mängd (nettokilogram och eventuell extra mängdenhet), ursprungs- och avsändningsland vid införsel och bestämmelseland vid utförsel, transportsätt och transaktionstyp. *Statistikposten för externhandeln* innefattar samma uppgifter som posten för internhandeln med undantag av fakturavärde, men också följande uppgifter som gäller bara externhandel: transportsätt i inlandet, containertransport, det egentliga avsändningslandet inom EU vid export, det egentliga bestämmelselandet inom EU vid import, kod för tullförfarande, förmånsbehandling vid import och s.k. paragrafkod. Statistikposterna för intern- och externhandeln innehåller utöver de egentliga statistiska uppgifterna också olika identifieringsuppgifter.

I varustatistiken inräknas också följande verksamheter som vanligtvis inte omfattar inköp eller försäljning av varor:

- avgiftsfria garanti- eller ersättningsleveranser
- olika biståndsförsändelser (t.ex. export av utvecklingsbistånd)
- varor för lönbearbetning samt varor som återsänds efter lönbearbetning

1. 6. Uppgifter som inte statistikförs

Vissa företeelser har lämnats utanför den officiella statistiken över utrikeshandel. Dessa är sådana ekonomiska transaktioner som inte har något betydande kommersiellt värde. Statistiken över internhandeln täcker inte anskaffningar eller leveranser som görs av privatpersoner eller av små företag som befriats från lämnande av momsuppgifter.

Förteckning över uppgifter som inte ingår i utrikeshandelsstatistiken:

- a) lagliga betalningsmedel och värdepapper
- b) monetärt guld
- c) varor som utgör nödhjälp till katastrofområden
- d) varor avsedda för bruk av diplomatiska sändebud och liknande:
 - varor som omfattas av diplomatisk eller konsulär eller liknande immunitet
 - gåvor till statsöverhuvuden eller till regerings- eller parlamentsledamöter

- föremål som överlämnas inom ramen för ömsesidigt administrativt bistånd
- e) varor som inte är föremål för affärstransaktion
 - ordnar, hedersutmärkelser, priser, minnesmärken och medaljer
 - reseutrustning, proviant och annat resgods, inbegripet sportutrustning, om utrustningen är avsedd för personligt bruk och medförs av den resande eller sänds före eller efter resan
 - hemgift, flyttsaker eller arvegods
 - likkistor och begravningsurnor, gravutsmyckning och föremål för underhåll av gravar eller gravvårdar
 - reklamtrycksaker, bruksanvisningar, prislister och annat reklammaterial
 - varor som blivit obrukbara eller som inte kan användas för industriella ändamål
 - barlast
 - frimärken
 - farmaceutiska produkter som används vid internationella sportevenemang
 - f) produkter som används i samband med undantagsinsatser för skydd av personer eller miljön
 - g) varor som i annat än kommersiellt syfte transporteras mellan fysiska personer bosatta i gränzoner som bestäms av medlemsstaterna (gränstrafik); produkter som jordbrukare erhållit från egendom utanför men i anslutning till det statistiska område inom vilket de har sin huvudsakliga verksamhet; varor medförda av fartygspersonal
 - h) under förutsättning att förflyttningen är tillfällig, varor som importeras eller exporteras för reparation av transportmedel, transportbehållare och transporttillbehör, men som inte blir föremål för ett förädlingsförfarande, samt reservdelar som används som ersättning vid dess reparationer; varor för mässor, utställningar o.d.; redskap för utövande av yrke; varor för testning; presentations-, nyhets- o.d. filmer; transportmedel i utrikestrafik samt bränslen, smörjmedel, proviant och andra förnödenheter på dessa; hyresvaror, varor för lån med under ett års brukstid; arbetsmaskiner för byggverksamhet; varor för forsknings-, analys- och testningsändamål; reparation av fartyg och flygplan
 - i) varor som avsänts till nationella väpnade styrkor stationerade utanför det statistiska territoriet, liksom varor från en annan medlemsstat som förts ut från det statistiska territoriet av de nationella väpnade styrkorna, liksom varor som förvärvats eller överlåtit på en medlemsstats statistiska territorium av en annan medlemsstats väpnade styrkor som är stationerade där
 - j) informationsmedier, som t.ex. disketter, databand, filmer, ritningar, ljud- och videokassetter, cd-romskivor som utbyts för att tillhandahålla information och som utformats på begäran av en enskild kund eller som inte ingår i en kommersiell transaktion, samt varor som kompletterar ett informationsmedium, t.ex. för uppdatering, och som inte faktureras varans mottagare
 - k) bärraketer för rymdfarkoster
 - vid avsändande och mottagande för deras uppskjutning i rymden
 - vid tidpunkten för deras uppskjutning i rymden
 - l) transitbefordran (transito)
 - m) vederlagsfria kommersiella prov
 - n) mark- och säkerhetsutrustning, utbildningsredskap o.d. för internationell flygtrafik

o) import- och exportleveranser under 500 euro i externhandel

2. Tillförlitlighet och felkällor

2. 1. Tröskelvärden i statistiken över internhandeln

Varje medlemsstat inom EU fastställer tröskelvärden för statistikföring av utrikeshandel självständigt så att de kriterier för statistikens täckning som fastställts i förordningen om statistiken över internhandeln uppfylls. Medlemsstaterna fastställer tröskelvärden för såväl anskaffning som leverans av varor i oktober varje kalenderår innan följande statistikår börjar. Avsikten med tröskelvärden är att minska företagets börda vid lämnande av uppgifter. I Finland behöver de företag som blir under tröskelvärdet inte alls lämna in intrastatdeklarationer för internhandel (tabell 1).

Tabell 1: Tröskelvärden i euro

År	Anskaffningar	Leveranser
2000	100 913	100 913
2001	100 913	100 913
2002	100 000	100 000

Angivandet av statistiskt värde har varit frivilligt inom ramen för de tröskelvärden som finns angivna i tabell 2 nedan. Alla företag som inte överskridit tröskelvärdet kan deklarerat sina anskaffningar och leveranser enligt fakturerat värde. Det statistiska värdet för dessa varupartier fastställs uppskattningsvis av Tullstyrelsens statistikenhet.

Tabell 2: Tröskelvärden för statistiskt värde i euro

År	Anskaffningar	Leveranser
2000	6 727 528	16 818 821
2001	8 409 396	16 818 793
2002	8 500 000	17 000 000

2. 2. Tröskelvärdena i statistiken över externhandel

Statistiken över externhandel omfattar varuhandeln mellan EU-länderna och tredje länder. Enligt kommissionens förordningar (EG) 1917/2000 och (EG) 1669/2001 upptar statistiken över externhandeln uppgifter från sådana tulldeklarationer där värdet överstiger 1 000 euro. I Finland tillämpades år 2002 ett tröskelvärde på 500 euro.

2. 3. Att uppskatta andelen av internhandeln för företag som underskridit tröskelvärdet

Andelen av handeln som underskridit tröskelvärdet har fastställts enligt uppskattning och räknats med i statistiksiffrorna. Uppskattningen grundar sig på Skattestyrelsens momsuppgifter. Andelen av denna handel anges separat under varukoden "oklassificerad" bland anskaffningar och leveranser.

Tabell 3 visar att de uppskattningsvis fastställda uppgifterna har en större inverkan på anskaffningar än på leveranser. Uppskattningarnas andel har räknats på värdet av export och import. På grund av denna asymmetri och på grund av att några medlemsstaters uppskattningar saknas är anskaffningarna på EU-nivå i allmänhet underskattade i medlemsstaterna jämfört med leveranserna.

Tabell 3: Uppskattningarnas andel i handeln mellan Finland och andra EU-länder

Anskaffningar	1997	1998	1999	2000	2001	2002
Under tröskelvärdet	2,5%	2,4%	3,1%	3,5%	3,4%	3,4%
Svarsbortfall	0,0%	0,0%	0,0%	0,0%	0,0%	0,0%
Totalt	2,5%	2,4%	3,1%	3,5%	3,4%	3,4%
Leveranser	1997	1998	1999	2000	2001	2002
Under tröskelvärdet	1,0%	1,2%	1,1%	0,9%	1,1%	1,2%
Svarsbortfall	0,0%	0,0%	0,0%	0,0%	0,0%	0,0%
Totalt	1,0%	1,2%	1,1%	0,9%	1,1%	1,1%

2. 4. Uppskattningens andel på grund av svarsbortfall

Andelen svarsbortfall, dvs. försenade eller helt försummade deklarationer, har i Finland varit betydelselös. Därför har systematiska uppskattningsmetoder inte utvecklats och tagits i bruk här. Med tanke på den slutliga statistiken grundar sig uppskattningen av enstaka uppgifter på motsvarande uppgifter för tidigare månader. På årsnivå finns det i praktiken inget svarsbortfall alls att konstatera med tanke på värdet (tabell 3).

Problemet med svarsbortfall existerar inte i statistiken över externhandeln, eftersom dess uppgifter grundar sig på tullklareringar.

2. 5. Uppskattning av statistiskt värde

För statistiken över internhandeln insamlas uppgifterna om både statistiskt värde och fakturerat värde direkt från de uppgiftslämnare som överskrider tröskelvärdet i tabell 2. I fråga om uppgiftslämnare för vilka det är frivilligt att ange statistiskt värde bestäms uppgiften om statistiskt värde med hjälp av varukodsspecifika koefficienter som räknats på ett dataunderlag där både statistiskt värde och fakturerat värde finns angivna.

I statistiken över externhandeln motsvarar statistiskt värde värdebegreppet vid tullklareringen.

2. 6. Korrigeringar

Statistiken över utrikeshandeln publiceras för varje kalendermånad så snart som möjligt och den kan innefatta uppskattningar av uteblivna eller bristfälliga uppgifter. Därför kan statistikdatabasen uppdateras flera gånger efter den första publiceringen. De korrigerade siffrorna publiceras i Finlands nationella statistik månatligen. Finland skickar månatligen de korrigerade siffrorna också till Europeiska statistikbyrå Eurostat. Uppgifterna granskas och korrigeras på den mest detaljerade klassificeringsnivån. Statistikuppgifterna för ett kalenderår fastställs senast i slutet av april följande år, varefter korrigeringar inte mera kan göras i uppgifterna.

2. 6. 1. Granskning av primäruppgifterna

Denna punkt upptar ytterligare information om hur omfattande och mångsidiga uppgifterna i utrikeshandelsstatistiken är. Punkten önskas ge statistikanvändare en uppfattning om de problem och svårigheter som hänför sig till statistikföring av utrikeshandeln.

Granskning och korrigerande av fel utgör en arbetsam och resurskrävande del i produktionen av utrikeshandelsstatistiken. Granskningen kräver omdöme och förmåga att besluta när ett fel i uppgifterna är riktigt och kräver korrigerande. I EU-länderna används för närvarande olika kriterier vid sökning av fel och utvecklas olika statistiska metoder för testning och granskning av fel. De olika granskningsmetoderna i EU-länderna kan orsaka till skillnader i medlemsländernas statistik. Tabell 4 upptar information om statistikdeklarationernas volym i internhandeln. Under ett kalenderår upptar utrikeshandelsstatistiken i genomsnitt ca sex miljoner export- och importpartier.

Tabell 4: Allmän information om uppgiftslämnare inom internhandeln och antalet deklarerationer

Anskaffningar	2001	2002
Antalet uppgiftslämnare	6 872**	8 066***
Antalet statistikdeklarationer	368 508	374 925
Elektroniska deklarerationer (% av antalet)*	87,6	88,4
Elektroniska deklarerationer (% av totalvärdet på handeln)	71,4	73,5
Leveranser	2001	2002
Antalet uppgiftslämnare	2 600**	2 858***
Antalet statistikdeklarationer	118 668	124 782
Elektroniska deklarerationer (% av antalet)*	85,1	87,0
Elektroniska deklarerationer (% av totalvärdet på handeln)	74,1	78,5

* Tullstyrelsen uppmuntrar företag att lämna elektroniska deklarerationer. När det elektroniska deklarerationssystemet är kopplat till företagets datasystem ökar primäruppgifternas riktighet. Elektroniskt uppgiftslämnande minskar arbetsmängden och kostnaderna vid uppgiftslämnande och bearbetning av uppgifter.

** Antalet vid årsslutet.

*** Antalet sammanlagt under hela året.

I Tullstyrelsens statistik över utrikeshandeln används två typer av felgranskningar, *validitets- och tillförlitlighetsgranskningar*.

Validitetsfel är sådana fel att man kan vara säker på att uppgiften är fel. Invalida uppgifter kommer inte i statistiken, utan de korrigeras alltid.

Huvudsakliga validitetsfel är följande:

- Varukoden är felaktig eller fattas (CN-varukod)
- Landkoden är felaktig eller fattas
- Variabelns värde fattas
- Koden för tullanstalten är felaktig eller fattas – externhandel
- Felaktig procedurkod (transaktion)

Alla uppgifter på statistikdeklarationer som matas in i databasen granskas med tanke på validitetsfel.

Tillförlitlighetsfel gäller sådana statistiska uppgifter som man inte kan vara absolut säker på om de är felaktiga eller inte. Sådana uppgifters värden är avvikande, strider mot tidigare motsvarande uppgifter eller faller utanför normal-

fördelningen. Deras avvikelse i datamaterialet för dem att se felaktiga ut och därför måste de kontrolleras.

Man håller som bäst att utveckla metodologin beträffande granskning av tillförlitlighet och undersöker nya metoder. I nuvarande system har varje varukod fått enhetsvärdegränser mot vilka inkommande uppgifter granskas. Dessa enhetsvärdegränser har fastställts som förhållande mellan följande variabler:

- det statistiska värdets förhållande till mängd 1
- det statistiska värdets förhållande till mängd 2 (endast om varukoden har annan kvantitet)
- förhållandet mellan mängd 1 och mängd 2

Om en statistikförd parti av en viss varukod inte faller in i givna gränser, anses transaktionen i fråga eventuellt vara felaktig. Alla sådana fall som med tanke på den slutliga statistiken är betydande undersöks separat, och uppgifterna korrigeras, om de visar sig vara felaktiga.

Vid granskning av tillförlitlighet används också vissa andra test som hänför sig till varukoder och de länder handel idkats med. Dessa test riktar sig mot transaktioner där landet eller varukoden varit ytterst sällsynta och där uppgifterna därför kan anses vara felaktiga.

2. 6. 2. Granskning på basis av sekundära uppgifter

I Finland och i de flesta andra EU-länder jämförs statistikuppgifterna om internhandel med momsuppgifterna. Också andra informationskällor används. Avsikten med dessa sekundära informationskällor är att skaffa tilläggsinformation utöver och till stöd för de uppgifter som anmälts till statistiken. Dessa sekundära uppgifter kan också användas för att testa att de inlämnade uppgifterna är tillförlitliga och korrekta.

Tullstyrelsen använder momsuppgifter:

- för att upprätthålla och uppdatera registret över uppgiftslämnare i internhandel
- för att fastställa tröskelvärdet för uppgiftskyldigheten
- för att fastställa de uppgiftslämnare som överskridit tröskelvärdet
- för att jämföra och kontrollera uppgifter mellan momsdeklarerationer och statistikdeklarationer
- för att uppskatta värdet av de företags internhandel som underskridit tröskelvärdet.

2. 7. Konfidentiella uppgifter

Alla EU-länder tillämpar egna nationella förfaranden och anvisningar för att garantera att uppgifterna behandlas konfidentiellt. Företag har möjlighet att få sina uppgifter sekretessbelagda om det är möjligt att i publikationer känna igen enskilda uppgifter om företaget och om detta skulle skada företagets affärsverksamhet. En sådan här passiv sekretesspraxis (på uppgiftslämnarens begäran) tillämpas i de flesta länder som publicerar statistik över utrikeshandeln.

Vid bearbetning av konfidentiella uppgifter kan information som gäller en viss aktör eller transaktion hemlighållas genom att aggregera statistiska uppgifter innan de publiceras. I vissa fall måste informationen hållas hemlig helt och hållet när det är fråga om en mängduppgift eller en uppgift om en viss varukod och ett visst land. Tullstyrelsen hemlighåller statistiska uppgifter endast på berörda företags

begäran. Sekretess beviljas om ett företags affärstransaktion tydligt framkommer av statistiken. Normalt innebär detta att någon statistikklass upptar färre än tre företag eller att det företag som begärt sekretess är dominerande, dvs. representerar minst 75 % av statistikklassens totalvärde.

Följande sekretessklasser som tillämpas på CN-nomenklaturen används i Finlands statistik över utrikeshandeln:

- mängduppgifter per land publiceras inte
- mängduppgifter publiceras inte alls
- endast uppgiften om totalvärde publiceras
- endast uppgiften om både totalvärde och totalmängd publiceras

Fastän en uppgift är delvis eller helt sekretessbelagd, publiceras totalvärdeuppgifterna för sekretessbelagda varukoder. Därför täcker värdeuppgifterna för import och export hela materialet trots sekretessen, vilket inte är fallet i alla länder. Sekretessbelagda uppgifter kan också publiceras på grövre nivåer i en klassificering, när man säkerställt att det inte går att kalkylmässigt härleda en enstaka sekretessbelagd uppgift i statistiken. Enligt detta förfarande är totalsiffrorna för utrikeshandeln alltid tillgängliga på en viss klassificeringsnivå.

2. 8. Åtgärder som ökar uppgifternas tillförlitlighet

Tullstyrelsen har utvecklat och utvecklar fortfarande metoder för att testa uppgifternas tillförlitlighet. Dessa test slår larm när de upptäcker eventuellt inkorrekta uppgifter.

För att förbättra statistiska primäruppgifters exakthet, har personalen i tulldistrikten och Tullstyrelsen skyldighet att instruera uppgiftslämnare i korrigerande av fel och ge råd i hur inkorrekta uppgifter kan undvikas i kommande statistikdeklarationer.

Ett företag som överskridit tröskelvärdet eller ett ombud för denna skall inom den tid som bestäms i förordningen om statistik över internhandel skicka sina statistikdeklarationer till Tullen. Om företaget försummar sin deklaraionsplikt, kan tulldistrikten vidta rättsliga åtgärder mot dessa företag t.ex. genom att ålägga böter. Sådana sanktioner måste tillgripas endast i yttersta fall i Finland.

3. Statistikens tillgänglighet och aktualitet

De statistiska uppgifterna är till största nytta när de är lätt tillgängliga på likadana villkor för alla intresserade och i sådan form som användarna vill ha dem i. Tullstyrelsens utrikeshandelsstatistik står till allmänhetens förfogande på så detaljerad nivå som går att publicera.

3. 1. Publikationer över utrikeshandelsstatistik

Tullstyrelsen ger regelbundet ut följande publikationsserier:

- Preliminära uppgifter om utrikeshandeln, varje månad vid en tidpunkt som meddelas på förhand
- Månadsöversikt, varje månad vid en tidpunkt som meddelas på förhand
- Månadspublikation, varje månad
- Fickstatistik över Finlands utrikeshandel, årligen på finska och engelska
- Utrikeshandel, årspublikation i två volym
- Enhetsvärde- och volymindex, varje månad
- Översikt av transportererna inom utrikeshandel, varje år

Utöver ovan nämnda publikationer produceras då och då publikationer med olika teman, t.ex. "Export och import av

högteknologiprodukter", "Statistiköversikt över handeln mellan Finland och Tyskland" och "Statistiköversikt över Finlands handel med utvecklingsländer" osv.

3. 2. När blir statistiken färdig och var publiceras den

Preliminära uppgifter om utrikeshandeln publiceras 6 veckor, månadsöversikten 9 veckor, månadspublikationen 13 veckor, fickstatistiken över Finlands utrikeshandel 5 månader, årspublikationerna över ett kalenderår, publikationen om enhetsvärde- och volymindex 10-11 veckor och översikt av transportererna inom utrikeshandel 8 månader efter referensperioden. I del 1 och 2 av årspublikationen kommer statistikmaterialet att finnas också på CD-ROM-skiva. Publikationerna är avgiftsbelagda, men preliminära uppgifter om utrikeshandeln, månadsöversikten, publikationen om enhetsvärde- och volymindex, publikationerna med olika teman samt fickstatistiken över Finlands utrikeshandel finns tillgängliga gratis också på Internet i Pdf-format på adressen <http://www.tulli.fi/> under rubriken Ulkomaankauppatilastot.

Detaljerade statistiska uppgifter om Finlands utrikeshandel finns att få också i den elektroniska databasen ULTIKA på Internet <https://eportti.tietopalvelut.com>. Databasen är avgiftsbelagd och man måste registrera sig som databasanvändare. Databasen uppdateras enligt månadsöversiktens tidtabell en gång i månaden.

Tullstyrelsen producerar i mån av möjlighet särskilda utskriftur ur statistikmaterialet enligt kunders beställning mot avgift.

4. Jämförbarhet

4. 1. Jämförbarhet mellan olika länder statistik

EU-ländernas och deras viktigaste handelspartners olika begrepp och definitioner i statistikproduktionen inverkar på den statistiska jämförbarheten.

Skillnaderna i statistiken över handeln mellan stater undersöks med hjälp av s.k. spegelbildsundersökningar som innebär att ett lands exportstatistik jämförs med ett annat lands importstatistik. Sådana undersökningar är svåra att genomföra eftersom tillräckligt detaljerade uppgifter inte finns att tillgå på grund av bestämmelserna om uppgifternas konfidentialitet. Tullstyrelsen har gjort spegelbildsundersökning med Svenska statistikbyrån och med statistik- och analysavdelningen vid Ryska federationens tullkommitté.

Både i intern- och externhandeln insamlas varje affärstransaktion mellan enskilda länder två gånger. Varor som överförs från land A till land B redogörs som leverans/export i land A och som anskaffning/import i land B. Trots detta skiljer sig leveranserna/exporterna från A till B från de anskaffningar/importer som B deklarerat från A. Skillnaderna kan beror på många olika orsaker.

Nedan redogörs för de viktigaste metodologiska skillnaderna och problemen vid statistikföring:

- I varuhandel tillämpas två olika registreringsmetoder: principen om generalhandel och principen om specialhandel.

Principen om generalhandel är en definition rekommenderad av Förenta Nationernas (FN) statistikbyrå. Enligt principen registreras varor när de anländer till eller avgår från

landet. Vid import innebär detta att varorna registreras när de anländer till ett friområde eller tullager oberoende av om varorna kommer att användas på hemmamarknaden eller levereras som återexport till andra länder. På motsvarande sätt statistikförs som export varor som förs ut ur ett friområde eller tullager.

Principen om specialhandel är en definition av handeln som används av Europeiska gemenskapens statistikbyrå (Eurostat) och enligt vilken statistik upprättas över EU:s handelsbyte. Enligt principen om specialhandel registreras varorna endast när de överskrider en medlemsstats tullgräns (dvs. hänförs till fri omsättning) eller godkänds för aktiv förädling. Därför räknas varor som kommer till friområde eller tullager inte vid importtidpunkten som handelsbyte utan de statistikförs först när de övergår till fri omsättning eller aktiv förädling. Varor på friområde eller tullager som inte överläts till fri omsättning på hemmamarknaden utan återutförs, upptas enligt principen om specialhandel inte i import- eller exportstatistiken.

Således hamnar varor som i importsyfte ankommit till friområde eller tullager utanför statistiken, medan varor som från friområde eller tullager överläts till fri omsättning eller aktiv förädling statistikförs. På motsvarande sätt upptar statistiken över export inte varor som utförs från friområde eller tullager till andra länder.

- EU:s intern- och externhandel:

Både i EU:s intern- och externhandel existerar problemet med svarsbortfall, eftersom statistikföring av dem inte längre är helt beroende av tullkontroll utan av det att företagen deklarerar sin handel direkt till vederbörande myndighet.

I statistiksystemet för internhandel används tröskelvärden för att små och medelstora företag skall kunna befrias från uppgiftsskyldigheten eller för att statistikföring skall vara enklare för dem. Dessa är emellertid inte de enda orsakerna till statistiskskillnader, för skillnader mellan statistiskuppgifter fanns redan när statistiksystemet grundade sig på förtullningen.

- Preliminära resultat:

I statistiksystemet för internhandel skickar medlemsstaterna sina första statistikutskrifter till Eurostat redan innan alla deklARATIONER har inkommit och handlagts. Därför tenderar skillnaderna i statistiskuppgifter vara större jämfört med siffror som publiceras senare. Detsamma gäller i viss mån också statistiken över externhandel.

- Trepartshandel:

Med trepartshandel avses situationer varor säljs från land A till land B utan att varorna fysiskt överförs från land A till land B. Från land B kan varorna säljas till land C utan att varorna fysiskt överförs från land B till land C. Däremot överförs varorna direkt från land A till land C.

Enligt förordningen skall dessa transaktioner statistikföras som leverans/export från land A till land C och i land C statistikförs de som anskaffning/import från land A. I land B statistikförs i detta fall ingen transaktion alls. I fråga om sådana transaktioner finns det risk för att företag inte kan ange sina handelspartnerländer korrekt. I exempelfallet ovan kan varorna deklarerar som leverans/export i land A och som anskaffning/import från land B i land C, fastän varorna inte statistikförs alls i land B.

- Statistikföring av transitovaror (t.ex. baskemikalier, råolja och oljedestillat)

- Växelkurser

Värden skall anges i nationella valutor, fastän transaktioner genomförs i någon annan valuta. Bruket av olika valutakurser kan orsaka skillnader i statistiken.

- Skillnader i deklARATIONSTIDPUNKTER:

På grund av långa transporter kan tidpunkten då deklARATION lämnas in infalla på olika månader i import- och exportlandet. I internhandeln försakar detta inte stora skillnader, men det är emellertid möjligt att anskaffningar statistikförs först efter det att fakturan kommit in.

- Klassificering av varor:

Många företag — särskilt små och medelstora företag som inte har långt automatiserade datasystem och stora företag som idkar handel med ett stort antal olika varor — skall klara av sina klassificeringsproblem inom ramen för de 10 600 varukoder som finns i KN.

- Lättnader och förenklingar vid deklARATION:

Olika länder kan bevilja olika lättnader för stora företag. T.ex. delleranser (fordonsdelar) kan deklarerarar som en varukod.

- Konfidentialitet:

Konfidentialitet kan påverka anmälning av produkter (varukoder) eller handelspartnerländer. Sekretessen borde påverka statistiska siffror endast på en mycket detaljerad klassificeringsnivå. Å andra sidan är vissa militära varor sekretessbelagda av strategiska skäl i vissa länder. Detta medför skillnader också i statistiska totalsiffror i olika länders statistik. I vissa fall klassificeras varor på nytt eller hålls hemliga för att hindra att en konfidentiell uppgift avslöjas.

Ytterligare:

- metodologiska skillnader i statistikföring av leasingvaror
- bedräglig tolklARERING
- fel vid insamling och bearbetning av uppgifter
- skillnader mellan avsändningsland och bestämmelse-land

4. 2. Jämförbarhet i tid

Statistikseriernas jämförbarhet i tid är en viktig kvalitetsfaktor. Det är omöjligt att undvika att sifferseriernas kontinuitet inte påverkas av ändringar i definitioner, täckning, metoder och av andra motsvarande ändringar i statistiksystem.

Metodändringarnas inverkan är ju större desto mera detaljerad nivå statistik används på. Utskrifter på t.ex. 8-siffrig KN-nivå per land kan till och med varje år påverkas av ändringarna i varu- och länderklassificeringar. De stora ändringarna i det harmoniserade systemet senast år 1988 avbröt jämförbarheten mellan tidsserier för vissa varukoder nästan fullständigt.

När Finland blev EU-land 1995, påverkade ändringen av metoden att insamla uppgifter kontinuiteten i statistikens tidsserier.

5. Utrikeshandelsstatistikens samstämmighet

Enhetligheten bestäms av hur väl de olika statistiksystemen eller delar av dem passar ihop sinsemellan.

Uppgifter om utrikeshandeln fås inte bara genom utrikeshandelsstatistiken utan också genom:

- bokföringen över nationalekonomin
- företagsstatistiken
- betalningsbalansstatistiken

Resultaten av alla dessa fyra statistiksystem bör stå i ett visst förhållande till varandra.

Ändå följer insamlandet och produktionen av ovannämnda statistiska uppgifter rekommendationer om uppgiftskällor och -metoder givna av olika internationella organisationer såsom Eurostat, Internationella Valutafonden (IMF), Ekonomiska samarbets- och utvecklingsorganisationen (OECD), Förenta Nationerna (FN), Världshandelsorganisationen (WTO) mm.

Siffrorna för Finlands utrikeshandelsstatistik avviker i någon mån från den nationalekonomiska bokföringens och betalningsbalansstatistikens motsvarande uppgifter. Statistikcentralen och Finlands Bank gör en del kompletteringar och revideringar i berörda siffror för att den statistik som de publicerar skall motsvara den nationalekonomiska bokföringens (SNA) och betalningsbalansstatistikens (BOP) rekommendationer.

6. Upprättandet av statistiken

Uppgifterna om varuhandeln, dvs. internhandeln mellan Finland och gemenskapsländerna fås genom Intrastat-deklarationerna som de uppgiftsskyldiga företagen lämnar

in till ett visst tullkontor före den tionde arbetsdagen i den månad som följer på månaden för statistiken.

Primäruppgifterna om varuhandeln mellan Finland och tredje land fås genom tulldeklarationerna. Importören eller exportören skall enligt bestämmelserna av den 1.1.1995 i EG:s tullkodex för varje import- och exportförsändelse inlämna en slutgiltig tulldeklaration till det tullkontor där hänförandet till tullförfarandet har skett. Den slutgiltiga tulldeklarationen skall vid import inlämnas inom 10 dagar efter inlämnandet av den ofullständiga deklarationen (dagen då varan överlåtits). Vid export är motsvarande tid 7 dagar.

Landskapet Åland omfattas inte av EU:s moms-system och följaktligen inte heller av Intrastat-systemet. Därför insamlas primäruppgifterna om varuhandeln mellan Åland och gemenskapsländerna genom förtullningsförfarandet för externhandeln. Genom förtullningsförfarandet insamlas också uppgifterna om Finlands handel med övriga områden som finns utanför EU:s momsområde (t.ex. med Kanarieöarna).

De till tullkontoren inlämnade statistikdeklarationerna för internhandeln och tulldeklarationerna för externhandeln förgranskas varefter uppgifterna lagras i datasystemen för intern- och externhandel. Uppgifterna kontrolleras i samband med inlagringen med hjälp av olika logiktester och villkorliga tester (se punkt 2. 6. kontrollrättelser). Motsvarande kontroller görs också vid elektronisk deklaration. Av de granskade och godkända uppgifterna utformas sedan databaser för produktion, kontroll och rapportering. Utgående från dem företas vid Tullstyrelsens statistikenhet en statistisk granskning av riktigheten i uppgifterna och där utskrivs det statistiska materialet. Där redigeras också tidsenliga publikationer och övrigt material för distribution.

QUALITY REPORT

1. Purpose of use and central concepts of Foreign Trade Statistics

1. 1. Phenomenon to be described

Foreign Trade Statistics describes the commodity trade between Finland and other Member States of the European Union (EU) and between Finland and Third Countries i.e. the internal and external trade. *Foreign Trade Statistics* is the official information source on the importation, exportation, and balance of trade of Finland. The legislation regulating the compilation of statistics on the external (Extrastat) and internal (Intrastat) trade of the European Community ensures that the statistics are based on an accurately defined set of norms applied in all the EU Member States. Furthermore, uniform definitions and methods have been issued in regulations or decisions of the Commission on the practice of compiling statistics on foreign trade.

Intrastat, the statistical system of internal trade, was introduced within the European Community as of January 1993. In Finland this system is being applied since the beginning of January 1995, when Finland became an EU Member State. Intrastat requires the collection of data direct from

enterprises. The collection of data is closely linked to the value-added taxation system of the EU internal trade (the VAT system). The practice of threshold levels applied at the collection of data means that the majority of all enterprises engaged in internal trade are exempted from supplying the data.

Extrastat data are obtained from the information contained in customs declarations.

1. 2. Purpose of use of Foreign Trade Statistics

Foreign Trade Statistics is an instrument of primary importance for innumerable decision makers, planners, and researchers in the public and private sectors. Foreign trade statistics are applied i.a. in the following fields:

- preparation of multinational and bilateral negotiations between the authorities of the European Community on common commercial policy
- monitoring of the development of the EU internal market and national economies
- preparation and monitoring of the operation policies of other national and international organisations
- safeguarding of national interests within economic and trade policies

- source of information for enterprises at drafting market research reports and developing commercial strategies
- essential source of information for balance-of-payment statistics, national accounts, and economic studies
- monitoring of the development of globalisation and its impacts
- media and "the general public"

These few examples describe the width and diversity of the use and user community of *Foreign Trade Statistics*.

1. 3. Statutory basis

Finnish foreign trade statistics are based on the legislation of the European Community and on the national Customs Act of Finland (1466/94).

The statutory basis of the EC consists of two parts. One of them relates to the statistics on the internal and the other on the external trade. Additionally, the General Regulation on statistics by the EC (Euratom, EEC) No 1588/90 shall be observed. The commodity nomenclature applied at the statistics on both internal and external trade is based on the Council Regulation (EEC) No 2658/87 on tariff and statistical headings, and the common customs tariff. The country nomenclature, which is also common to both systems, is based on the Commission Regulation (EC) No 2020/2001 on the country classification of the statistics on the Community external trade and the trade between the Member States. This classification complies with the so-called ISO alpha standard (ISO 3166) having two-letter country identifications.

The Council's basic regulation on internal trade statistics (EEC) No 3330/91 creates the methodological basis for Intrastat, and its implementation is enacted by the Commission Regulation (EC) No 1901/2000. The basic regulation was amended by the Regulations of the European Parliament and Council (EC) No 1182/1999 and (EC) No 1624/2000.

Extrastat i.e. the statistics on the trade in goods between the Community and its Member States and Third Countries has been enacted by the basic Council Regulation (EC) No 1172/95. The provisions on the implementation of external trade statistics are issued in the Commission Regulation (EC) No 1917/2000. The basic regulation on external trade statistics was amended by the Council Regulations (EC) No 476/97 and (EC) No 374/98.

As far as possible, the legislation of the European Community observes the recommendations issued by the United Nations' Statistical Office concerning statistics on the international trade of goods (International Merchandise Trade Statistics: Concepts and Definitions, United Nations 1998).

1. 4. Applied concepts, definitions, and classifications

Foreign Trade Statistics registers the value and quantity data on the export and import of merchandise by the subheading, country, and land territory. Importation is registered according to both country of origin and country of consignment. Exportation has been registered according to the country of destination.

The concepts referring to countries are as follows:

- As the country of origin is considered the country where the merchandise was produced or where the latest

economically most important part of the production took place. The packaging of the merchandise is not considered production.

- As the country of origin of such a merchandise being returned to Finland is registered the country of consignment, and likewise at business transactions where the country of origin is not identifiable.
- At the external trade, merchandise referred to Chapter 97 of the Combined Nomenclature is declared according to the country of consignment instead of the country of origin.
- At the external trade, merchandise of Community origin is declared according to the country of consignment instead of the country of origin.
- As the origin of merchandise produced by wage work and of merchandise returned after repair is registered the country where the production took place.
- As the country of origin of used vessels and aircraft is declared the country where the previous owner was established.
- At export, as the country of destination is considered the latest country known at the time of exportation (in internal trade, an EU Member State) to which the merchandise is intended to be exported from Finland either direct or via some other country.
- As the country of destination of merchandise to be produced by wage work and of merchandise delivered for repair is declared the country in which the production takes place.
- At export, as the country of destination of vessels and aircraft is declared the country where the buyer is established.

The primary unit of measuring the quantity of the merchandise is the net quantity in kilograms. Certain merchandise also has a supplementary measure unit such as piece, pair, square metre, etc. The measure units and their identifications are annexed to this Quality Report.

Foreign trade data are published in accordance with the statistical value concept. This means that at export/deliveries, the FOB (free on board) value of the merchandise is used, and at import/acquisitions the CIF (cost, insurance, freight) value at the state frontier of the party lodging the customs declaration or the internal-trade statistical declaration. The statistical value may deviate from the monetary sum indicated on the selling contract i.e. the invoice value, due to the terms of delivery applied at the business transaction. The statistical value is used as a uniform measure variable in all the Member States, and it also complies with the recommendations regarding statistics issued by the UN on international commodity trade. The value data do not contain any taxes or duties levied in Finland.

Finnish foreign trade statistics are published in accordance with the following standards of statistical classification:

- Combined Nomenclature (CN)
- Standard International Trade Classification (SITC, rev.3)
- Classification of Products by Activities (CPA)
- Main Industrial Groupings (MIG), according to primary purpose of use
- Nomenclature générale des activités économiques dans les Communautés européennes (NACE, rev.1)

The Combined Nomenclature (CN) is based on the Harmonised System (Harmonised Commodity Description and

Coding System, World Customs Organisation, WCO), and it is applied at both the tariff classification and the compilation of statistics within the European Community. The commodity subheadings of the Combined Nomenclature, about 10 600 in total, are used at the compilation of statistics on both internal and external trade. SITC is the classification of international trade issued by the United Nations (UN). CPA is the classification system of goods and services applied by the European Community. MIG is a European (Eurostat) classification without an official status where various industries are aggregated according to the purposes of use of their products. NACE is the industrial classification of units dealing in economic activities.

The Combined Nomenclature (CN) is the primary classification standard used by Finnish foreign trade statistics. All exported and imported merchandise is classified according to the CN both in the statistical declarations of the internal trade and the customs declarations of the external trade. Also the classification standards SITC rev.3, CPA, and MIG are applied at statistics published on foreign trade. The conversion keys from CN to SITC, from CN to CPA, and from CPA to MIG are used.

Foreign trade statistical data classified according to CPA are also published. There is a link from CPA to the NACE rev.1 industrial classification. The foreign trade statistical data which are arranged according to these classifications exist since 1997. The conversion from CN takes place through CPA to NACE. NACE was preceded by ISIC rev.2 (International Standard of Industrial Classification, United Nations) until 1997.

The method which is applied at the national statistics on foreign trade in order to produce data according to other classifications than the CN, is solely based on the use of conversion keys between the different classification standards. One important and frequently occurring output is the compilation of foreign trade data according to the industry. The most important criterion at the production of foreign trade figures according to the industry has been the origin of the production of goods. The typical industrial branch has been defined for each CN subheading by using the CPA categories as conversion keys between CN and NACE. By this method the majority of the value of the commodity trade gets to be classified into branches of industry and primary production. In reality, however, a substantial proportion of enterprises dealing in commodity trade operates within the industrial branches of construction and services such as the wholesale and retail trade etc. This is why the use of the conversion key as a classification method reveals a somewhat misleading picture when considered from the viewpoint of structural statistics on enterprises according to the branch of industry.

1. 5. Data to be registered into statistics

As a general rule all goods exported from and imported into Finland incur in the statistics on the internal and external commodity trade. The trade of services is not included in these statistics. The compilation of statistics requires that the merchandise arrives in or departs from the country physically. On the other hand, it is not important from the viewpoint of the compilation of statistics whether any payments take place at the importation or exportation of the merchandise.

A statistical record at internal trade comprises the following data: commodity heading, statistical value, invoice value, quantity or amount (net kilograms and supplementary amount, if any), country of origin and consignment at importation and country of destination at exportation, mode of transport, and nature of business transaction. *A statistical record at external trade* comprises the same data as the statistical record at the internal trade except invoice value. Besides, the record even includes the following data declared at external trade only: inland mode of transport, transport by container, EU country of consignment proper at exportation, EU Member State of destination proper at importation, code of customs procedure, preferential treatment at importation, and the so-called paragraph code. Beside statistical data proper, the statistical records at internal and external trade comprise beside statistical data proper also identification data of various other kinds.

To commodity statistics are also referred the following activities which do not usually involve the buying or selling of merchandise:

- gratuitous guarantee and replacement deliveries
- various aid consignments (e.g. developmental aid exports)
- merchandise delivered to be processed by wage work and merchandise returned after processing by wage work

1. 6. Data not to be registered into statistics

Certain phenomena have not been included in the official Foreign Trade Statistics. These are economic transactions not having any significant commercial value. Intrastat does not cover the acquisitions and deliveries by individuals and small enterprises exempted from lodging regular VAT declarations.

The following specification includes data not included in the Foreign Trade Statistics.

- a) means of payment which are legal tender, and securities
- b) monetary gold
- c) emergency aid given to disaster areas
- d) goods intended for diplomatic or comparable use:
 - merchandise enjoying diplomatic or consular or corresponding immunity
 - presents intended for heads of state or members of government or parliament
 - goods delivered within bilateral administrative assistance
- e) goods involving no business transaction:
 - decorations, prizes, memorials, and medals
 - luggage accompanying the passenger and luggage sent in advance or afterwards; accessories and equipment incl. sports equipment which are intended for personal use or consumption
 - dowry, removal goods, or inherited objects
 - coffins and funerary urns, funeral decorations, accessories related to the maintenance of graves, and grave memorials
 - printed advertising materials, instruction manuals, price catalogues, and other advertising items
 - goods which have become impracticable or which cannot be used for the purposes of industry
 - ballast
 - postage stamps

- pharmaceutical products used at international sports events
- f) products which are used for exceptional common measures towards the protection of individuals or environment
- g) goods which are transported for other than commercial purposes between natural persons living in border districts as defined by the Member States (border traffic); products acquired by agricultural producers from farms located within another statistical territory than their home farm, yet as neighbours; importation by crews of vessels
- h) goods estimated to be traded on a temporary basis, i.a. goods imported or exported for the purpose of repairing means of transport, containers, and transport accessories which are not yet processed as well as spare parts used to repair; goods for fairs, exhibitions, etc.; professional worker's equipment; goods for trial; demonstration, documentary etc. films; means of transport at foreign traffic and fuels and lubricants as well as provisions and other accessories for them; goods rented, lent etc. for less than one year; machinery and other such equipment intended for construction work; goods used for research, analysis, and testing purposes; repair of vessels and aircraft
- i) goods sent to national armed forces stationed outside the statistical territory, or imported goods which the national armed forces have taken along to places outside the statistical territory; goods which foreign armed forces have acquired within the statistical territory of a Member State or which they have abandoned there
- j) communications accessories such as diskettes, magnetic tapes, films, technical drawings, audio and video cassettes and CD ROM's, which are traded in order to transmit information, in cases where a private customer has ordered them and they are not object of commercial business transactions; and goods supplementing an earlier delivery of communications accessories e.g. with updating purposes and which are free of charge to the receiver of the product
- k) carrier rockets of space craft
 - at export and import with a view to launching into space
 - at the launching into space
- l) through transports (transits)
- m) gratuitous commercial samples
- n) ground and security equipment, training equipment etc. of international air traffic
- o) import and export deliveries having values inferior to 500 euro within external trade

2. Reliability and sources of errors

2. 1. Threshold values within internal trade statistics

Each EU Member State defines the threshold value to be applied by it at the compilation of foreign trade statistics independently and complying with the coverage limits set for the compilation of data by the Statistics Regulation on internal trade. The Member States shall annually set their respective threshold values for enterprises concerning the acquisitions and deliveries of goods before the beginning of the following statistical year. The threshold values aim to decrease the obligation to supply data which burdens enterprises. In Finland, those enterprises remaining below the limit threshold values need not answer at all the enquiry on internal trade data (Table 1).

Table 1: Threshold values in euro

Year	Acquisitions	Deliveries
2000	100 913	100 913
2001	100 913	100 913
2002	100 000	100 000

Within the internal trade statistics, the reporting of the statistical value has been voluntary within the threshold values presented in Table 2. All the enterprises which did not exceed the limit threshold value may report their acquisitions and deliveries according to the invoice value. The statistical values of these lots of goods are assessed by the Statistics Unit at National Board of Customs.

Table 2: Threshold values of statistical value in euro

Year	Acquisitions	Deliveries
2000	6 727 528	16 818 821
2001	8 409 396	16 818 793
2002	8 500 000	17 000 000

2. 2. Threshold values at external trade statistics

The external trade statistics comprise the commodity trade of the EU Member States with Third Countries. In accordance with the Commission Regulations (EC) No 1917/2000 and (EC) No 1669/2001, the external trade statistics deal with the data of such customs declarations which exceed the threshold value of 1 000 euro. The threshold value applied in Finland in 2002 was 500 euro.

2. 3. Estimated share of internal trade by enterprises falling short of threshold value

The share of the trade by enterprises which falls short of the threshold values has been estimated and added to the registered statistical figures. The statistical practice of National Board of Customs is based on the VAT data of National Board of Taxation. The share of the trade under the threshold value is reported as a separate category ("unspecified") among acquisitions and deliveries.

Table 3 shows that the estimated data have a considerably larger impact on acquisitions than on deliveries. The shares of the estimates have been calculated on the values of exportation and importation. Due to this asymmetry and the missing assessments of certain Member States, the acquisitions by the Member States are at the EU level underestimated against the deliveries.

Table 3: Share of estimation in trade between Finland and other EU Member States

Acquisitions	1997	1998	1999	2000	2001	2002
Below threshold value	2,5%	2,4%	3,1%	3,5%	3,4%	3,4%
Non-response	0,0%	0,0%	0,0%	0,0%	0,0%	0,0%
Total	2,5%	2,4%	3,1%	3,5%	3,4%	3,4%
Deliveries	1997	1998	1999	2000	2001	2002
Below threshold value	1,0%	1,2%	1,1%	0,9%	1,1%	1,2%
Non-response	0,0%	0,0%	0,0%	0,0%	0,0%	0,0%
Total	1,0%	1,2%	1,1%	0,9%	1,1%	1,1%

2. 4. Share of estimates due to non-response

The share of non-responses i.e. delayed or neglected declarations, has been insignificant in Finland. That is why systematic estimating methods have neither been developed nor applied in Finland. The assessment of single data significant for the final outcome of the statistics bases itself on the values of corresponding data on the earlier months. It is practically impossible to discern at all the annual non-responses on the basis of value measurement (Table 3).

The problem caused by non-responses does not exist within the compilation of statistics on external trade, because statistical data on external trade are based on customs declarations.

2. 5. Estimation of statistical value

For internal trade statistics, the data on both statistical value and invoice value are collected direct from those statistical declarers who exceed the threshold value mentioned in Table 2. For those statistical declarers who can volunteer to report statistical values, the data on a statistical value are assessed by using heading-specific coefficients which have been calculated on the basis of data where both statistical value and invoice value are indicated.

At external trade statistics, the statistical value corresponds to the value concept of the customs declaration.

2. 6. Revisions

The statistical figures on foreign trade by the calendar month are published as early as possible, and they may include estimates on missing or inadequate data. Accordingly, the database of each month within the foreign trade statistics can be updated even repeatedly after the first publication of the statistics. The corrected figures are published monthly in Finnish National Statistics. Finland conveys monthly the revised figures also to the European statistical office Eurostat. The data are checked and corrected at their most detailed classification level. The statistical data of the previous calendar year are verified by the end of April of the following year, whereupon no more corrections can be made in the data on that statistical year.

2. 6. 1. Revisions of primary data

This passage sheds further light for the users of the statistics on the coverage and diversity of the data material contained in Foreign Trade Statistics. It is hoped that this presentation would enable a better understanding by the users of the problems and difficulties connected with the compilation of statistics on foreign trade.

The adjustments and corrections of errors are a production phase of the foreign trade statistics which takes a lot of work and other resources. The adjustment work requires consideration and power of decision when the error in the statistical data is genuine and needs to be corrected. The EU Member States are using different criteria to locate errors and they are working out different statistical methods for testing and checking mistakes. At comparisons between the Member States on statistics, differing adjustment methods may also account for the differences between the statistics of the Member States. Table 4 presents information on the volumes of the internal trade declarations. In the average, as many as about six million export and import lots are processed altogether in the foreign trade statistics during one calendar year.

Table 4: General information on providers of Intrastat information and number of declarations

Acquisitions	2001	2002
Number of Providers of Statistical Information	6 872**	8 066***
Number of Declarations	368 508	374 925
% Electronic Declarations (Number of declarations)*	87,6	88,4
% Electronic Declarations (Value)	71,4	73,5
Deliveries	2001	2002
Number of Providers of Statistical Information	2 600**	2 858***
Number of Declarations	118 668	124 782
% Electronic Declarations (Number of declarations)*	85,1	87,0
% Electronic Declarations (Value)	74,1	78,5

* National Board of Customs is encouraging traders to submit their declarations electronically. Generally, where electronic declarations are linked to the trader's system, the incoming data is judged to be more accurate. This facility can also reduce the burdens placed on businesses and reduce the costs of inputting the data.

** Number at the end of the year.

*** Total number during the whole year.

The foreign trade statistics of National Board of Customs apply two kinds of error checks: *validity and reliability checks*.

Validity errors are involved when the compiler of the statistics can be certain that the data sent by the statistical declarer is incorrect. Invalid data are not inserted in statistics but they are always corrected.

The principal validity errors are:

- incorrect or missing commodity code (CN heading)
- incorrect or missing country identification
- missing value of variable
- incorrect or missing customs office code, at external trade
- incorrect procedure code (business transaction)

The data contained in all statistical declarations are checked for validity errors before insertion in the database.

Reliability errors concern foreign trade data whose incorrectness is not known certainly. The values of these data deviate from or are in conflict with earlier corresponding data, or they do not fit into the normal distribution of the unit values under the subheading involved. Their deviation from other data material makes them look incorrect, wherefore they have to be checked.

The methodology of reliability checks is being developed and new methods are being studied. Within the present system, certain limit values of units have been set for each commodity subheading against which the data to be included in the material are checked. These limit values of units are ratios of following variables:

- ratio of statistical value to quantity 1
- ratio of statistical value to quantity 2 (only if the commodity subheading has a quantity 2)
- ratio of quantity 1 to quantity 2

If the ratio of a new lot declared to statistics under a certain subheading does not fit into the given limits, the business transaction is considered possibly incorrect. All such transactions which are significant for the end result of the statistics are examined individually and the data are corrected if they really prove to be incorrect.

Even some other tests are applied as reliability checks which are connected with commodity subheadings and trade partner countries. These tests are targeted at business transactions with countries which are extremely rare as trading partners or commodity codes, wherefore the data are probably incorrect.

2. 6. 2. Checks based on secondary data

In Finland and in most other EU Member States, the statistical data of the internal trade are checked by comparing them at least with the VAT data. Even other data sources are utilised. The purpose of these sources of secondary data is to acquire further information in addition to and as support of the data declared for the statistics. These secondary data can also be used for testing the reliability of the declared data or for the verification of the correctness of those data submitted by the statistical declarers.

National Board of Customs uses the data of VAT declarations in its foreign trade statistics for the following purposes:

- maintenance and updating of the register on the statistical declarers within internal trade
- definition of the threshold value of the trade concerning the liability to declare data
- definition of the statistics declarers exceeding the threshold value
- comparison between and adjustment of the data of VAT declarations and internal trade declarations
- estimation of the internal trade value of the enterprises falling short of the threshold value

2. 7. Confidentiality of data

All the EU Member States are applying their own national procedures and instructions with a view to ensuring the confidentiality of the data. Enterprises have the possibility to suppress such data relating to trade in cases where enterprise-specific data are recognisable in publications and this would harm its business. This kind of passive practice to suppress data (suppression at the request of a declarer) exists in most countries which publish foreign trade statistics.

At the processing of confidential data, information on one trade operator or one business transaction can be suppressed by aggregating statistical data before publishing. In certain cases the information may have to be suppressed totally when data on quantities or country-specific data on a certain commodity subheading are concerned. National Board of Customs suppresses statistical data only at the request of an enterprise engaged in trade. Suppression is granted if the study of statistical data on commerce supports the request of the enterprise i.e. that the business transaction of the enterprise is clearly revealed by the

statistics. Normally this refers to a case where one statistical class contains fewer than three enterprises or the enterprise which presented the request dominates i.e. represents at least 75 % of the total value of the statistical class.

The following suppression classes applied at the Common Nomenclature are in use within the Finnish foreign trade statistics:

- country-specific quantity data are not published
- quantity data are not published at all
- only the data on the total value are published
- only the data on the total value and total quantity are published

Regardless of the data being partly or completely suppressed, the data on the total value of the so-called suppressed commodity subheadings are published. Accordingly, the published value data on import and export are not short-covering because of the suppressions like the case may be in certain other countries. The suppressed data can also be published at classification levels, as long as the statistics ensure that individual suppressed data cannot be traced from the statistics by calculation. Applying this latter procedure, the total figures of foreign trade are always available at a certain classification level.

2. 8. Measures contributing to reliability of data

National Board of Customs has developed and is developing reliability tests for statistical data which will warn of a probably incorrect observation.

With a view to improving the accuracy of the basic data submitted by the statistical declarers within internal trade, the personnel of Customs Districts and National Board of Customs are liable to give instructions to statistical declarers towards correcting errors and to advise them how to avoid reporting incorrect data on statistical declarations in the future.

An enterprise exceeding the threshold value or an agent authorised by it has to submit its statistical declaration to Customs within the time limit set by the Statistics Regulation of internal trade. If the enterprise neglects to lodge the declaration, Customs Districts can take legal measures against it e.g. by imposing a fine for the omission. In a most extreme case only is such a procedure resorted to in Finland.

3. Access to and up-to-dateness of results

Statistical data are of best operational value when they are available to all users easily and at equal terms in the form preferred by the users. The data contained in the Foreign Trade Statistics of National Board of Customs are accessible to the general public at their most detailed publishable accuracy.

3. 1. Available publications on foreign trade statistics

National Board of Customs produces on a regular basis following publication series:

- Advance statistics, monthly on a date announced previously
- Monthly Survey, monthly on a date announced previously
- Monthly publication, monthly

- Pocket statistics on the foreign trade of Finland, annually in Finnish and English
- Foreign Trade, annual publication in two volumes
- Unit value and volume indices, monthly
- Transport Survey of foreign trade, annually

Besides, there are publications which are produced occasionally on various themes such as (translated): "Export and import of high-technology products", "Statistical survey on commerce between Finland and Germany", and "Statistical survey on trade between Finland and developing countries", etc.

3. 2. Dead lines and channels of publishing statistics

The lengths of time required for the statistics to be published are as follows: Advance statistics 6 weeks, Monthly Survey 9 weeks, Monthly publication 13 weeks, Pocket statistics on foreign trade of Finland 5 months, Annual publications more than a calendar year, Unit value and volume index publication 10 to 11 weeks, and Annual Transport Survey of foreign trade 8 months after the period of reference. Volume 1 and Volume 2 of the Annual publication also contains the foreign trade statistics on a CD ROM. There is a charge for the publications, but the Advance statistics, Monthly Survey, Publications on unit value and volume indices, statistical publications on various themes as well as the Pocket statistics on the foreign trade of Finland are available free of charge in the PDF format on Internet at <http://www.tulli.fi/> under the heading *Ulkomaankauppatilastot*.

Detailed statistical data are also available on Finnish foreign trade in the electronic ULTIKA database on Internet at <https://eportti.tietopalvelut.com>. Customers have access to the database against payment only. It is necessary to get registered as a user of the database. The database is updated once a month according to the timetable of the Monthly Survey.

Against payment and according to its possibilities, National Board of Customs also produces special outputs which can be ordered by customers from among the data material of foreign trade statistics.

4. Comparability

4. 1. Comparability of statistics of different countries

The different concepts and definitions applied by the EU Member States and their most important trading partners have impact on the comparability of the statistics.

The differences in the statistics on trade between states are examined by means of so-called mirror studies. Mirror studies imply such a compatibilization of the import and export statistics of two countries where the data of the export statistics of one country are compared with the data of the import statistics of another country and *vice versa*. Such studies are often difficult to perform since owing to the provisions on the confidentiality of data, sufficiently detailed data are not available for the mirror studies. National Board of Customs has undertaken mirror studies in co-operation with the Swedish Statistical Office and with the Statistics and Analysis Department of the Customs Committee of Russian Federation.

Both at the internal and external trade each business transaction between individual countries gets collected

twice. Merchandise which moves from country A to country B is cleared as deliveries/export in country A and as acquisitions/import in country B. Apart from this, the deliveries/export from A to B deviate from the acquisitions/import from A declared by B. The differences may have many reasons.

Below, the most important methodological differences and problems involved in reporting to statistics are presented.

- At commodity trade, two different registration methods are applied: *general trade principle and special trade principle*.

The general trade principle is the definition recommended by the Statistics Office of the United Nations (UN). According to the general trade principle, merchandise is registered when it enters or leaves the country. At importation this implies the registration of the merchandise at its arrival in a free zone or customs warehouse without paying attention to whether the merchandise is going to be used within the domestic market or delivered further to other countries. Correspondingly, such merchandise is entered into statistics as export which is exported from a free zone or customs warehouse.

The special trade principle is a definition used at trade by the Statistics Office of the European Community (Eurostat), according to which statistics are compiled on the exchange of trade of the EU. According to the special trade principle, the merchandise is registered only when it crosses the customs border of a Member State (i.e. when it is placed in free circulation) or is accepted into the procedure of inward processing. This is why merchandise arriving in the free zone or customs warehouse is not considered at importation as trade exchange but registered only when released in free circulation onto the domestic market or to inward processing. Merchandise in a free zone or customs warehouse which is not released in free circulation on the domestic market but re-exported, cannot be registered into import or export statistics because of the special trade principle.

Accordingly, the merchandise which has arrived in the free zone or customs warehouse for importation purposes is excluded from any registration into statistics, but merchandise which is released from the free zone or customs warehouse in free circulation or in the procedure of inward processing is registered in statistics. Correspondingly, such merchandise is not included in export statistics which is exported from a free zone or customs warehouse to other countries.

- Internal and external EU trade

In both internal and external EU trade the problem caused by non-responses exists because neither system is completely dependent any more on customs control but on the direct declaration by enterprises to the competent authority.

The statistical system of internal trade applies threshold values in order that small and middle sized enterprises get exemption from the compilation of statistics or that the compilation of statistics would at least be more simple on their part. However, these are not the only existing reasons for statistical deviations because there were deviations between the statistics already at the time of the system which was based on customs clearance.

- Preliminary results

Within the statistical system of the internal trade, Member States publish their national statistics and send their first statistical outputs also to Eurostat even before all declarations have arrived or have been processed. That is why the differences in statistical data tend to be larger when the first outputs are used, in comparison with the figures published later. This is true to some extent also of the statistics on external trade.

- Triangular trade

Triangular trade refers to situations where merchandise is sold from country A to country B so that the merchandise does not physically move from country A to country B. From country B this merchandise can be sold to country C without the merchandise being moved physically from country B to country C. Instead, the physical movement of this merchandise takes place from country A direct to country C.

According to the Regulation, these business transactions have to be registered in country A as deliveries/exports from country A to country C, and in country C as acquisitions/imports from country A. As regards country B, no business transactions whatsoever are to be registered there into the statistics. In the case of such a business transaction the risk of incorrect declaration always exists if the enterprises cannot indicate their trade partner country correctly. In the above example, the merchandise may be registered in country A as deliveries/export, and in country C the merchandise is registered as acquisitions/import from country B, even though no statistical registrations whatsoever are made on this merchandise in country B.

- Registration of merchandise into statistics irrespective of whether it is transit merchandise (e.g. basic chemicals, crude oil, or oil distillates) or not

- Rates of exchange

The values must be in national currencies even in cases where the business transaction was realised in other currency than the national one. The use of different rates of currency may cause divergences to occur in statistics.

- Divergences in declaration times

Owing to the movements of the merchandise the dates of submitting the declarations may fall in different months in the respective exporting and importing countries. Within internal trade, large differences directly due to this fact are not to be noticed. Within internal trade it is still possible that acquisitions are registered only after the receipt of the invoice.

- Classification of merchandise

Several enterprises – in particular small and medium sized enterprises which do not have sophisticated data systems, and large enterprises which handle huge amounts of different merchandise – must cope with problems pertaining to classification within about 10 600 subheadings of the CN.

- Concessions and simplifications of declarations

Different countries may grant various concessions even to large enterprises. For example instalment deliveries (e.g. parts of vehicles) may be referred to one merchandise code only.

- Confidentiality

Confidentiality may have an impact either on products (commodity codes) or trade partner countries. The suppression rules ought to influence statistical figures only at their detailed classification level. On the other hand, for example certain military goods are suppressed for strategic reasons in certain countries. This causes divergences also in the total figures of the statistics in different countries. In certain cases the goods are reclassified or they are suppressed because of the risk of disclosing confidential data.

In addition to the above:

- methodological differences in registering leasing goods
- fraudulent customs declaration
- errors at compilation and processing of data
- differences between country of consignment and country of origin

4. 2. Comparability over time

The comparability of statistical series over time is one important quality aspect. The impact of changes in the statistical system on definitions, coverage, methods, and other, for a sustained series of figures is impossible to avoid in foreign trade statistics.

The impact of changes in methods is the larger, the more detailed the application level of the statistics. For example the commodity-code-specific outputs at the CN 8 level by the country are liable to annual changes in commodity and country classifications. Latest major changes in the Harmonised System in 1988 broke the comparability of time series for certain commodity codes almost completely.

The change in the collection of data caused by the EU membership of Finland in 1995 also had an impact on the continuity of the time series of foreign trade statistics.

5. Coherence of foreign trade statistics

Coherence is determined by compatibility of the various statistical systems or parts thereof.

In addition to Foreign Trade Statistics, it is possible to obtain statistical data on foreign trade out of:

- national accounts
- enterprise statistics
- balance of payment statistics

The results of all these four statistical publications ought to be in a certain relation with each other. However, the compilation and production of the data contained in the above statistics follow the recommendations on data sources and methods issued by various international organisations such as Eurostat, International Monetary Fund (IMF), Organisation of Economic Cooperation and Development (OECD), United Nations (UN), World Trade Organisation (WTO), etc.

The figures of the Finnish Foreign Trade Statistics somewhat deviate from the corresponding data of the national accounts and balance of payment statistics. The Central Statistical Office and Bank of Finland make certain additions and corrections to the figures involved in order that the statistics published by them correspond to the recommendations for national accounts (SNA) and balance of payment statistics (BOP).

6. Preparation process of statistics

The data on the merchandise trade between Finland and the Community states, that is internal trade, are obtained from the Intrastat statistical declarations, which are supplied by the enterprises liable to submit data to certain customs offices by the tenth working day of the month following the months of registration.

The basic data on the commodity trade between Finland and Third Countries are obtained from customs declarations. According to the provisions of the EC Customs Code which took force ex 1 January 1995, the importer or exporter has to submit on each import and export consignment the definite customs declaration to the customs office where the consignment was placed in a customs procedure. The time limit for submitting definite customs declaration is at importation 10 days from the date of lodging the summary declaration (release date). At export the corresponding time limit is 7 days.

The province of Åland does not belong to the VAT system of the EU and thus not either to the field of the Intrastat

system. This is why the basic data on the merchandise trade between Åland and the Community countries are collected by the customs clearance procedure of external trade. By the customs clearance procedure are also collected the data on the trade of Finland with other territories excluded from the VAT system of the EU (e.g. the Canary Islands).

The internal trade statistical declarations submitted to customs offices, and the customs declarations of external trade are checked preliminarily, whereafter the data are entered into the data systems of internal and external trade. The data declared for registration are checked by different coherence tests and conditional tests (cf. above 2.6. Revisions). The corresponding adjustments are also made on electronic declarations. Production, revision, and reporting databases are compiled out of the controlled and verified data. Based on these, statistical checks on the correctness of the data are undertaken by the Statistics Unit of National Board of Customs; outputs are compiled, and publications and other products forwarded to delivery.

Paljousyksiköt

kg	kilogramma
t	1000 kg
l	litra
m ³	kuutiometri (kiintotilavuus)
kpl	kappale
MWh	megawattitunti

Kvantitetsenheter

kg	kilogram
t	1000 kg
l	liter
m ³	kubikmeter (fast mått)
kpl	styck
MWh	megawattimme

Units of quantity

kg	kilogram
t	1000 kg
l	litre
m ³	cubic metre (solid)
kpl	number
MWh	megawatt hour

Tilastosymbolit

Tietoa ei esiinny	—
Suure pienempi kuin puolet käytetystä mittayksiköstä	0(0,0)
Tieto luottamuksellinen	...
Tietoa ei ole saatu	..
Toisto	”

Statistiska symboler

Inget finns att redovisa	—
Mindre än hälften av den använda enheten	0(0,0)
Uppgift konfidentiell	...
Uppgift har ej erhållits	..
Uppreppning	”

Statistical symbols

Nil	—
Less than half the final digit shown	0(0,0)
Data confidential	...
Data not available	..
Repetition	”

Toiminnan lajin mukainen tuoteluokittelu (CPA)
Varuklassificering fördelad enligt produkter efter näringsgren (CPA)
Goods classification by Products by Activity (CPA)

A	Maa- ja metsätaloustuotteet – Jordbruks- och skogsprodukter – Products of agriculture and forestry	22	Painotuotteet, ääni-, kuva- ja atk-tallenteet – Tryckta media och ljudmedia – Printed matter and recorded media
01	Maataloustuotteet – Jordbruksprodukter – Products of agriculture	DF	Koksi, öljytuotteet ja ydinpolttoaine – Stenkolsprodukter, raffinerade petroleumprodukter och kärnbränsle – Coke, refined petroleum products and nuclear fuel
02	Metsätaloustuotteet – Skogsbruksprodukter – Products of forestry	232	Öljytuotteet – Petroleumprodukter – Petroleum products
B	Kalataloustuotteet – Fisk och fiskeriprodukter – Fish and fishing products	DG	Kemikaalit ja kemialliset tuotteet – Kemikalier och kemiska produkter – Chemicals and chemical products
C	Mineraalien kaivuutuotteet – Produkter från utvinning av mineral – Products from mining and quarrying	DH	Kumi- ja muovituotteet – Gummi- och plastvaror – Rubber and plastic products
CA	Kivi- ja ruskohiili; turve; raakaöljy ja luonnonkaasu; uraani ja torium – Stenkol och brunkol; torv; råpetroleum och naturgas; uranmalm och toriummalm – Coal and lignite; peat; crude petroleum and natural gas; uranium and thorium	DI	Ei-metalliset mineraalituotteet – Andra icke-metalliska mineraliska produkter – Other non-metallic mineral products
10	Kivi- ja ruskohiili, turve – Stenkol och brunkol; torv – Coal and lignite; peat	DJ	Perusmetallit ja metallituotteet – Metaller och metallvaror – Basic metals and fabricated metal products
11	Raakaöljy ja luonnonkaasu – Råpetroleum och naturgas – Crude petroleum and natural gas	27	Perusmetallit – Metaller – Basic metals
11101	Raakaöljy – Råolja – Crude oil	271	Rauta ja teräs – Järn och stål – Iron and steel
CB	Metallimalmit ja mineraalit – Malmer och mineral, utom energimineral – Metal ores and other mining and quarrying products	274	Muut kuin rautametallit – Andra metaller än järn – Non-ferrous metals
13	Metallimalmit – Metallmalmer – Metal ores	28	Metallituotteet – Metallvaror – Fabricated metal products
14	Mineraalit ja muut louhintatuotteet – Andra produkter från utvinning av mineral – Other mining and quarrying products	DK	Koneet ja laitteet – Maskiner och apparater – Machinery and equipment
D	Teollisuustuotteet – Tillverkade varor – Manufactured goods	DL	Sähkötekniset tuotteet ja optiset laitteet – El- och optikprodukter – Electrical and optical equipment
DA	Elintarvikkeet, juomat ja tupakka – Livsmedel, dryckesvaror och tobak – Food, beverages and tobacco	30	Konttori- ja tietokoneet – Kontorsmaskiner och datorer – Office machinery and computers
15	Elintarvikkeet ja juomat – Livsmedel och dryckesvaror – Food products and beverages	31	Muut sähkökoneet ja -laitteet – Andra elektriska maskiner och artiklar – Electric machinery and apparatus n.e.c.
16	Tupakka – Tobaksvaror – Tobacco products	32	Radio-, televisio- ja tietoliikennevälineet – Teleprodukter – Radio, television and communication equipment and apparatus
DB	Tekstiilit ja vaatteet – Textil- och beklädnadsvaror – Textiles and wearing apparel	33	Lääkintäkojeet, hienomekaaniset kojeet, optiset instrumentit, kellot – Precisionsinstrument, medicinska och optiska instrument samt ur – Medical, precision and optical instruments
17	Tekstiilit – Textilvaror – Textiles	DM	Kulkuneuvot – Transportmedel – Transport equipment
18	Vaatteet, turkikset – Kläder, päls och pälsvaror – Wearing apparel, furs	34	Mootoriajoneuvot – Motorfordon – Motor vehicles
DC	Nahka ja nahkatuotteet – Läder och lädervaror – Leather and leather products	35	Muut kulkuneuvot – Andra transportmedel – Other transport equipment
DD	Puutavara ja puutuotteet – Trä och trävaror – Wood and wood products	DN	Muut teollisuustuotteet – Övriga tillverkade varor – Other manufactured goods n.e.c.
201	Sahattu ja höylätty puutavara – Sågade och hyvlade trävaror – Wood, sawn and planed	E	Sähkö, kaasu ja vesi – El, gas, värme och vatten – Electrical energy, gas, steam and hot water
202	Vaneri ja muut levytuotteet – Faner och andra skivor och plattor – Plywood, particle board etc.	X	Muu toiminta – Annan verksamhet – Other activity
DE	Massa, paperi ja paperituotteet – Massa, paper och pappersvaror – Pulp, paper and paper products		
21	Paperimassa, paperi ja kartonki – Massa, paper och pappersvaror – Pulp, paper and paper products		
2111	Paperimassa – Massa – Pulp		
2112	Paperi ja kartonki – Paper och papp – Paper and paperboard		
212	Paperi- ja kartonkituotteet – Varor av paper eller papp – Articles of paper and paperboard		

Tavaroiden pääasiallisen käyttötarkoituksen mukainen tavaraluokitus
Varuklassificering enligt varornas huvudsakliga användning
Goods classification by main use of goods

1	Raaka-aineet ja tuotantohyödykkeet – Råmaterial och produktionsföremödenheter – Intermediate goods	4	Kestokulutustavarat – Varaktiga konsumtionsvaror – Durable consumer goods
2	Energiatuotteet – Energiprodukter – Energy	5	Muut kulutustavarat – Andra konsumtionsvaror – Non-durable consumer goods
3	Investointitavarat – Investeringsvaror – Capital goods		

CSTE-nimikkeistö (Commodity Classification for Transport Statistics in Europe)
CSTE-nomenklaturen (Commodity Classification for Transport Statistics in Europe)
CSTE nomenclature (Commodity Classification for Transport Statistics in Europe)

- | | | | |
|----|--|----|---|
| 1 | Vilja – Spannmål – Cereals | 14 | Sementti, kalkki ja valmiit rakennusmateriaalit – Cement, kalk, byggnadsmaterial – Cement, lime and manufactured building materials |
| 2 | Tuoreet tai jäädytetyt hedelmät ja vihannekset – Potatis, annan färsk eller frusen frukt, grönsaker – Vegetables and fruit, fresh or frozen | 15 | Valmistamattomat ja valmistetut kivennäiset – Obearbetade eller bearbetade varor av mineraliska ämnen – Minerals, crude and manufactured |
| 3 | Elävät eläimet – Levande djur – Live animals | 16 | Luonnon ja kemialliset lannoitteet – Natur- och konstgödselmedel – Fertilizers, natural and chemical |
| 4 | Puutavara ja korkki – Trä och kork – Wood and cork | 17 | Hiilikemikaalit ja terva – Kolbaserade kemikalier, tjära – Coal chemicals and tar |
| 5 | Tekstiiliaineet ja -tuotteet sekä tekokuidut – Textil, textilartiklar, konstfiber, andra råmaterial från djur eller växter – Textile materials, man-made fibres | 18 | Muut kemikaalit – Andra kemikalier än kolbaserade kemikalier och tjära – Other chemicals |
| 6 | Elintarvikkeet ja rehut – Livsmedel och djurfoder – Food and feeding stuff | 19 | Paperimassa, sellu ja jätepaperi – Pappersmassa och returpapper – Paper pulp and waste paper |
| 7 | Öljykasvit ja rasvat – Oljefrö och oljehaltiga frukter och fetter – Oil plants and fats | 20 | Kuljetusvälineet, koneet ja laitteet sekä niiden osat – Transportmedel, maskiner, apparater, motorer, monterade eller ej, och delar därtill – Transport equipment, machinery, parts thereof |
| 8 | Kiinteät kivennäispolttoaineet – Fasta mineraliska bränslen – Solid mineral fuels | 21 | Metallivalmisteet – Arbeten av metall – Manufactures of metal |
| 9 | Raakaöljy – Råolja – Crude petroleum | 22 | Lasi, lasituotteet ja keraamiset tuotteet – Glas, glasvaror och keramiska produkter – Glass, glassware and ceramic products |
| 10 | Kivennäisöljytuotteet – Oljeprodukter – Mineral oil products, gas | 23 | Nahka, tekstiilit, vaatteet ja muut valmistetut tavarat – Läder, textilier, kläder, andra tillverkade produkter – Leather, textile products, clothing and other manufactured articles |
| 11 | Rautamalmi, rauta- ja teräsromu sekä masuunituhka – Jämmalm, järn- och stålskrot och slagg avsett för omsmältning – Iron ore, iron and steel waste and blast-furnace ash | 24 | Muut tavarat – Övriga varor – Other goods |
| 12 | Muut malmit ja niiden jätteet – Icke-jämmalm och skrot – Non-ferrous ores and their wastes | | |
| 13 | Metallituotteet – Metallverksprodukter – Metals, unworked or semi-manufactured | | |

SITC:n tavaranimikkeistö (Rev.3)**SITC:s varuklassificering (Rev.3)****Classification of goods by SITC (Rev.3)**

0	Elintarvikkeet ja elävät eläimet – Livsmedel och levande djur – Food and live animals	0174	Siipikarjanlihavalmosteet ja -säilykkeet Produkter och konserver av fjäderfäkött Meat of poultry, prepared or preserved
00	Elävät eläimet – Levande djur – Live animals	0175	Sianlihavalmosteet ja -säilykkeet Produkter och konserver av svinkött Meat of swine, prepared or preserved
001	Elävät eläimet – Levande djur – Live animals	0176	Naudanlihavalmosteet ja -säilykkeet Produkter och konserver av nötkött Meat of bovine, prepared or preserved
0011	Nautaeläimet – Nötkreatur – Bovine animals	0179	Muut lihavalmosteet ja -säilykkeet Andra köttprodukter och -konserver Other prepared or preserved meat
0012	Lampaat ja vuohet – Får och getter – Sheep and goats	02	Maitotaloustuotteet ja munat – Mjölkhushållnings- produkter och ägg – Dairy products and birds' eggs
0013	Siat – Svin – Swine	022	Maito ja kerma – Mjök och grädde – Milk and cream
0014	Siipikarja – Fjäderfä – Poultry	0221	Maito ja kerma, tuore – Mjök och grädde, färsk Milk and cream, fresh
0015	Hevoset, aasit, muulit ja muuliaasit – Hästar, åsnor, mulor, mulåsnor – Horses, asses, mules and hinnies	0222	Maito ja kerma, tiivistetty tai makeutettu Mjök och grädde, koncentrerade eller sötade Milk and cream, concentrated or sweetened
0019	Muut eläimet – Andra djur – Other animals	0223	Jogurtti, viili, kefiiri, piimä yms. Yoghurt, fil, kefir, surmjök o.d. Yogurt, buttermilk, curdled milk and cream etc.
01	Liha ja lihatuotteet – Kött och köttprodukter Meat and meat preparations	0224	Hera; muut maidon aineosista valmistetut tuotteet Vassle; andra produkter av mjölkbeståndsdelar – Whey; products consisting of natural milk constituents, n.e.s.
011	Naudanliha, tuore, jäähdetty, jäädytetty Nötkött, färskt, kylt eller fryst Bovine meat, fresh, chilled or frozen	023	Voi ja muut voiöljyt ja -rasvat – Smör och annat smörfett eller -olja – Butter etc.
0111	Naudanliha, tuore tai jäähdetty – Nötkött, färskt eller kylt – Bovine meat, fresh or chilled	024	Juusto – Ost – Cheese and curd
0112	Naudanliha, jäädytetty – Nötkött, fryst Bovine meat, frozen	0241	Juustoraaste ja juustojauhe – Riven och pulveriserad ost – Grated or powdered cheese
012	Muu liha, tuore, jäähdetty tai jäädytetty Annat kött, färskt, kylt eller fryst Other meat, fresh, chilled or frozen	0242	Sulatejuusto – Smältost Processed cheese, not grated or powdered
0121	Lampaan- ja vuohenliha, tuore, jäähdetty tai jäädytetty Kött av får och getter, färskt, kylt eller fryst Meat of sheep or goats, fresh, chilled or frozen	0243	Sinihomejuusto – Grönmögelost – Blue-veined cheese
0122	Sianliha, tuore, jäähdetty tai jäädytetty Kött av svin, färskt, kylt eller fryst Meat of swine, fresh, chilled or frozen	0249	Muu juusto ja juustoaaine – Annan ost och ostmassa Other cheese and curd
0123	Siipikarjan liha, tuore, jäähdetty tai jäädytetty Kött av fjäderfä, färskt, kylt eller fryst Meat of poultry, fresh, chilled or frozen	025	Munat ja muna-albumiini – Ägg och äggalbumin Eggs and egg albumin
0124	Hevoseliha, tuore, jäähdetty tai jäädytetty Kött av hästar, färskt, kylt eller fryst Meat of horses, fresh, chilled or frozen	0251	Munat, kuorelliset – Ägg med skal – Birds' eggs in shell
0125	Muut em. eläinten syötävät osat, tuoreet, jäähdetyt tai jäädytetty – Andra ätbara delar av ovannämnda djur, färsk, kylda eller frysta – Edible offal of animals, fresh, chilled or frozen	0252	Kuorettomat munat ja munankeltuainen – Ägg utan skal och äggula – Birds' eggs, not in shell, and egg yolks
0129	Muu liha ja syötävät eläimen osat, tuoreet, jäähdetyt tai jäädytetty – Annat kött och andra ätbara djurdelar, färsk, kylda eller frysta – Meat and edible meat offal, fresh, chilled or frozen n.e.s.	0253	Muna-albumiini – Äggalbumin – Egg albumin
016	Liha, suolattu, kuivattu tai savustettu – Kött, saltat, torkat eller rökt – Meat, dried, salted or smoked	03	Kalat ja kalavalmosteet – Fisk och fiskprodukter Fish and fish preparations
0161	Sianliha, kuivattu, suolattu tai savustettu Kött av svin, saltat, torkat eller rökt Meat of swine, salted, dried or smoked	034	Kala, tuore, jäähdetty tai jäädytetty – Fisk, färsk, kylt eller fryst – Fish, fresh, chilled or frozen
0168	Muu liha ja syötävät eläimen osat, kuivatut, suolatut tai savustetut – Annat kött och andra ätbara djurdelar, saltade, torkade eller rökta – Meat and edible meat offal, salted, dried or smoked	0341	Kala, tuore tai jäähdetty, pl.kalafileet Fisk, färsk eller kylt utom filead fisk Fish, fresh or chilled excl.fillets
017	Lihäsäilykkeet ja muut lihavalmosteet Köttkonserver och andra köttprodukter Meat, prepared or preserved, n.e.s.	0342	Jäädytetty kala, pl.kalafileet – Fisk, fryst, utom filead fisk – Fish, frozen, excl.fillets
0171	Lihauute ja -mehu, kalauute – Köttextrakt och -saft, fiskextrakt – Extracts and juices of meat and fish	0344	Kalafileet, jäädytetty – Fiskfileer, frysta Fish fillets, frozen
0172	Makkara yms.tuotteet lihasta ja muista eläimen osista Korv o.a.produkter av kött och andra delar av djur Sausages and similar products of meat and meat offal	0345	Kalafileet, tuoreet tai jäähdetyt, muu kalanliha Fiskfileer, färsk eller kylda, annat fiskkött Fish fillets, fresh or chilled, other fish meat
0173	Maksavalmosteet ja -säilykkeet – Leverprodukter och -konserver – Liver of any animal, prepared or preserved	035	Kala, suolattu, kuivattu tai savustettu – Fisk, saltad, torkad eller rökt – Fish, salted, dried or smoked
		0351	Kuivattu kala, kuivatut tai suolatut kalafileet Torkad fisk, torkade eller saltade fiskfileer Fish, dried, fillets, dried or salted
		0352	Suolattu tai suolavedessä oleva kala pl.kuivattu ja savustettu – Fisk, saltad eller i saltlake utom torkad och rökt – Fish, salted, but not dried or smoked and fish in brine
		0353	Savustettu kala – Rökt fisk – Fish, smoked
		0354	Kalan maksa, mäti ja maiti, kuivattu, savustettu, suolattu – Lever, rom och mjölke av fisk, torkad, rökt, saltad – Fish liver and roes, dried, smoked, salted

0355	Kalajauho, ihmisiravinnoksi kelpaava – Fiskmjöl, till människoföda tjänligt – Fish fit meal for human consumption	0485	Seokset ja taikinat leipomatuotteisiin Mixer och degar för beredning av bakverk Mixes and doughs for the preparation of bakers' wares
036	Äyriäiset ja nilviäiset – Kräftdjur och blötdjur Crustaceans and molluscs	05	Hedelmät ja kasvikset – Frukter och köksväxter Vegetables and fruit
0361	Äyriäiset, jäädytetyt – Kräftdjur, frysta Crustaceans, frozen	054	Kasvikset, tuoreet tai kuivatut Köksväxter, färska eller torkade Vegetables etc.fresh or simply preserved
0362	Äyriäiset, jäädyttämättömät – Kräftdjur, inte frysta Crustaceans, other than frozen	0541	Perunat – Potatis – Potatoes
0363	Nilviäiset ja muut vedessä elävät selkärangattomat Blötdjur och andra ryggradslösa vattendjur Molluscs and aquatic invertebrates	0542	Kuivattu palkovilja – Torkade baljväxtfrön Leguminous vegetables, dried
037	Kala-, äyriäis- yms. valmisteet – Beredningar av fisk, kräftdjur o.d. – Fish etc.prepared or preserved n.e.s.	0544	Tomaatit, tuoreet – Tomater, färska – Tomatoes, fresh
0371	Kalavalmisteet ja -säilykkeet, kaviaari Beredningar och konserver av fisk, kaviar Fish, prepared or preserved, caviar	0545	Muut tuoreet kasvikset – Andra färska köksväxter Other fresh vegetables
0372	Äyriäis- ja nilviäisvalmisteet ja -säilykkeet Beredningar och konserver av kräftdjur och blötdjur Crustaceans, molluscs, prepared or preserved	0546	Jäädytetyt kasvikset – Frysta köksväxter Vegetables, frozen
04	Vilja ja viljatuotteet – Spannmål och spannmåls- produkter – Cereals and cereal preparations	0547	Väliaikaisesti säilötyt kasvikset Köksväxter, tillfälligt konserverade Vegetables, provisionally preserved
041	Vehnä – Vete – Wheat, unmilled	0548	Muut kasvituoitteet, juuret ja mukulat – Andra vegetabiliska produkter, rötter och stam- eller rotknölar Vegetable products, roots and tubers
0411	Durum-vehnä – Durumvete – Durum wheat, unmilled	056	Kasvisvalmisteet ja -säilykkeet Köksväxter, beredda eller konserverade Vegetables etc.preserved or prepared
0412	Muu vehnä – Annat vete – Other wheat, unmilled	0561	Kuivatut kasvikset (pl.palkovilja) Torkade köksväxter (utom baljväxtfrön) Vegetables, dried (excl.leguminous vegetables)
042	Riisi – Ris – Rice	0564	Perunasta, hedelmistä ja vihanneksista valmistetut jauhot ja hiutaleet – Mjöl och flingor av potatis, frukter och köksväxter – Flours and flakes of potatoes, fruits and vegetables
0421	Riisi, kuorimaton (raakariisi) – Ris, oskalat (råris) Rice in the husk (rough rice)	0566	Kasvikset, ei etikan avulla valmistetut, jäädytetyt Köksväxter, beredda på annat sätt än med ättika, frysta Vegetables, prepared otherwise than by vinegar, frozen
0422	Riisi, esikuoitettu (ruskea riisi) Ris, endast befriat från ytter skalet ('brown'-ris) Rice, husked but not further prepared (brown rice)	0567	Muut valmistetut tai säilötyt kasvikset Andra beredda eller konserverade köksväxter Vegetables, prepared or preserved, n.e.s.
0423	Hiottu riisi, myös murtorriisi – Spilat och brutet ris Rice, polished, including broken rice	057	Hedelmät, tuoreet tai kuivatut, pähkinät – Frukter, färska eller torkade, nötter – Fruit, nuts, fresh or dried
043	Ohra – Korn – Barley, unmilled	0571	Apelsiinit, mandariinit, klementiinit, tuoreet, kuivatut Apelsiner, mandariner och klementiner, färska, torkade Oranges, mandarins and clementines, fresh or dried
044	Maissi – Majs – Maize, unmilled	0572	Muut sitrushedelmät, tuoreet tai kuivatut Andra citrus frukter, färska eller torkade Other citrus fruit, fresh or dried
0441	Maissi, siemenvilja – Utsädesmajs – Maize, seed	0573	Banaanit, tuoreet tai kuivatut Bananer, färska eller torkade – Bananas, fresh or dried
0449	Maissi, muu – Annan majs – Other maize	0574	Omenat, tuoreet – Äpplen, färska – Apples, fresh
045	Muu vilja – Annan spannmål – Cereals n.e.s.unmilled	0575	Viinirypäleet, tuoreet tai kuivatut Vindruvor, färska eller torkade – Grapes, fresh or dried
0451	Ruis – Råg – Rye, unmilled	0576	Viikunat, tuoreet tai kuivatut Fikon, färska eller torkade – Figs, fresh or dried
0452	Kaura – Havre – Oats, unmilled	0577	Pähkinät, tuoreet tai kuivatut Nötter, färska eller torkade – Nuts, fresh or dried
0453	Sorghum – Sorghum – Sorghum, unmilled	0579	Muut hedelmät, tuoreet tai kuivatut – Andra frukter, färska eller torkade – Fruit, fresh or dried, n.e.s.
0459	Tattari, hirssi, kanariansiemenet ja muu vilja Bovete, hirs, kanariefrö och annan spannmål Buckweat, millet, canary seed and other cereals	058	Hedelmäsäilykkeet ja muut hedelmävalmisteet Fruktkonserver o.a. beredda frukter Fruit, preserved or prepared
046	Vehnäjauho ja -ryynit – Vetemjöl och -gryn Wheat etc.meal or flour	0581	Hillot, hedelmäsoseet, marmelaadit yms, keittämällä valmistetut – Sylter, fruktmos, marmelader o.d., beredda genom kokning – Jams, fruit jellies, marmelades etc.
0461	Vehnäjauho – Vetemjöl – Flour of wheat	0582	Hedelmät ja pähkinät, väliaikaisesti säilötyt Frukter och nötter, tillfälligt konserverade Fruits and nuts, provisionally preserved
0462	Vehnärouheet, rakeistettu vehnä – Krossgryn och pelletar av vete – Groats and pellets of wheat	0583	Hedelmät ja pähkinät, jäädytetyt Frukter och nötter, frysta – Fruits and nuts, frozen
047	Muut viljajauhot ja ryynit – Annat mjöl och gryn Other cereal meals, flour	0589	Muulla tavalla valmistetut tai säilötyt hedelmät Frukter, beredda eller konserverade på annat sätt Fruits, otherwise prepared or preserved
0471	Muut viljajauhot – Annat mjöl av spannmål Other cereal flours		
0472	Muut viljarouheet, muu rakeistettu vilja Andra krossgryn; pelletar av spannmål Other cereal groats; pellets of cereals		
048	Vilja- ja jauhovalmisteet yms. – Produkter av spannmål o.d. – Cereal etc.preparations		
0481	Valssatut yms.jyvät; alkioit; valmistettu vilja Valsade o.d.sädeskorn; groddar; bearbetad spannmål Cereal grins, worked or prepared		
0482	Maltaat, myös paahdetut – Malt, även rostat Malt, whether or not roasted		
0483	Makaronivalmisteet, kypsentämättömät tai täyttämättömät – Pastaprodukter, okokta eller ofyllda Macaroni products, uncooked, not stuffed		
0484	Leipä, kakut, keksit, pikkuleivät yms. – Matbröd, kakor, kex, småbröd o.d. – Bread, cakes, biscuits etc.		

059	Hedelmä- ja kasvismehut – Saft av frukter och köksväxter – Fruit or vegetable juice	0751	Pippuri, Capsicum- tai Pimenta-sukuiset hedelmät Peppar, frukter av släktena Capsicum eller Pimenta Pepper, fruits of the genus Capsicum or Pimenta
0591	Appelsiinimehu – Apelsinsaft – Orange juice	0752	Muut mausteet – Andra kryddor – Other spices
0592	Greippimehu – Grapefruktsaft – Grapefruit juice	08	Rehuaineet – Fodermedel – Feeding stuff for animals
0593	Muun sitruhedelmän mehu – Saft av andra citrusfrukter – Juice of other citrus fruits	081	Rehuaineet – Fodermedel – Feeding stuff for animals
0599	Muu hedelmä- ja kasvismehu; sekamehut Annan saft av frukter och köksväxter; blandsaft Juice of other fruits and vegetables; mixtures of juices	0811	Heinä, rehujuuret ja muut kasvirehut Hö, foderrotfrukter och andra foderväxter Hay and fodder, green or dry
06	Sokeri ja sokerivalmisteet, hunaja – Socker och sockerprodukter, honung – Sugars, sugar preparations and honey	0812	Leseet ja muut viljan käsittelyjätteet Kli och andra återstoder från bearbetning av spannmål Bran and other residues of cereals
061	Sokeri, melassi ja hunaja – Socker, melass och honung Sugars, molasses and honey	0813	Öljykakut yms.jätetuotteet – Oljekakor o.d.återstoder Oil-cake and other solid residues
0611	Raakasokeri – Råsocker – Raw beet and cane sugar	0814	Liha- ja kalajauho – Kött- och fiskmjöl Meat or fish meal fodder
0612	Muu ruoko- ja juurikassokeri, sakkaroosi Annat socker från sockerrör eller sockerbetor, sackaros Other beet or cane sugar, sucrose	0815	Tärkkelys-, sokeri- ja panimoteollisuuden jätteaineet Återstoder från stärkelse- och sockerframställning samt avfall från bryggerier – Residues of starch, sugar and brewing manufacture
0615	Melassi – Melass – Molasses	0819	Eläinten ruokinnassa käytettävät valmisteet Beredningar som används vid utfordring av djur Food wastes and prepared animal feeds
0616	Hunaja – Honung – Honey	09	Erinäiset elintarvikkeet – Diverse livsmedel Miscellaneous edible products and preparations
0619	Muut sokerit ja sokerisirapit – Annat socker och annan sirap – Other sugars and sugar syrups	091	Margariini ja muut ravintorasvat – Margarin och annat matfett – Margarine and shortening
062	Makeiset – Konfektyrer – Sugar confectionery	098	Muut ravintovalmisteet – Andra livsmedel Edible products and preparations n.e.s.
0621	Sokerilla säilötyt hedelmät ja kasvinosat Frukter och växtdelar, konserverade med socker Fruits and other parts of plants, preserved by sugar	0981	Homogenoidut ravintovalmisteet – Homogeniserade livsmedelsberedningar – Homogenized food preparations
0622	Makeiset, kaakaota sisältämättömät Sockerkonfektyrer, inte innehållande kakao Sugar confectionery, not containing cocoa	0984	Kastikkeet, maustamisvalmisteet, sinappi, etikka Såser, smaksättningspreparater, senap, ättika Sauces, mixed condiments, mustard flour, vinegard
07	Kahvi, tee, kaakao, mausteet; tuotteet niistä – Kaffe, te, kakao, kryddor; produkter därav – Coffee, tea, cocoa, spices	0985	Keitot ja liemet ja valmisteet niitä varten Soppor och buljonger och beredningar för tillredning av dem – Soups and broths and preparations therefor
071	Kahvi – Kaffe – Coffee and substitutes	0986	Hiivat ja valmistetut leivinjauheet – Jäst och beredda bakpulver – Yeasts, prepared baking powders
0711	Kahvi, paahdamaton – Kaffe, orostat – Coffee, not roasted	0989	Muut ravintovalmisteet – Andra livsmedelsberedningar Food preparations n.e.s.
0712	Kahvi, paahdettu – Kaffe, rostat – Coffee, roasted	1	Juomat ja tupakka – Drycker och tobak Beverages and tobacco
0713	Kahviuutteet ja -tiivisteet; paahdetut, korvikkeet Ekstrakter och koncentrat av kaffe; rostade kaffesurrogat Extracts and concentrates of coffee; roasted chicory	11	Juomat – Drycker – Beverages
072	Kaakao – Kakao – Cocoa	111	Alkoholittomat juomat – Alkoholifria drycker Non-alcoholic beverages
0721	Kaakaopavut – Kakaobönor – Cocoa beans	112	Alkoholipitoiset juomat – Alkoholhaltiga drycker Alcoholic beverages
0722	Kaakaojauhe, makeuttamaton – Kakaopulver, osötat Cocoa powder, unsweetened	1121	Viinit, tuoreista rypäleistä valmistetut Viner av färska druvor – Wine of fresh grapes
0723	Kaakaomassa – Kakaomassa – Cocoa paste	1122	Muut käymistietä valmistetut juomat Andra jästa drycker – Fermented beverages n.e.s.
0724	Kaakaovoi, -rasva ja -öljy – Kakaosmör, -fett och -olja Cocoa butter, fat and oil	1123	Mallasjuomat – Maltdrycker – Beer made from malt
0725	Kaakaonkuoret ja -kalvot sekä muut kaakaojätteet Kakaoskal och -hinnor samt andra kakaoavfall Cocoa shells, skins and other cocoa waste	1124	Väkevät alkoholijuomat; muut alkoholijuomat Starka alcoholdrycker; andra alcoholdrycker Spirits, liqueurs etc.
073	Suklaa ja suklaatuotteet – Choklad och chokladprodukter – Chocolate and products	12	Tupakka ja tupakkavalmisteet – Tobak och tobaksprodukter – Tobacco and tobacco manufactures
0731	Kaakaojauhe, makeutettu – Kakaopulver, sötat Cocoa powder, sweetened	121	Tupakka, valmistamaton – Tobak, obearbetad Tobacco unmanufactured, refuse
0732	Kaakaovalmisteet, paljoustavarana – Kakaoprodukter, som mängdvara – Cocoa products, in bulk form	1211	Raakatupakka, riipimätön – Råtobak, ostripad Tobacco, not stripped
0733	Suklaalevyt ja -tangot – Chokladblock och -stänger Cocoa preparations in blocks and bars	1212	Raakatupakka, kokonaan tai osittain riivitty Råtobak, helt eller delvis stripad Tobacco, wholly or partly stripped
0739	Muut kaakaota sisältävät ravintovalmisteet Andra livsmedelsberedningar innehållande kakao Other preparations containing cocoa	1213	Tupakanjätteet – Tobaksavfall – Tobacco refuse
074	Tee – Te – Tea and mate	122	Tupakkavalmisteet – Tobaksprodukter Tobacco, manufactured
0741	Tee – Te – Tea		
0743	Matee, tee- ja mateeuutteet ja -tiivisteet Matte, ekstrakter och koncentrat av te och matte Mate, extracts and concentrates of tea and mate		
075	Mausteet – Kryddor – Spices		

1221	Sikarit ja pikkusikarit – Cigarrer och cigariller Cigars and cigarillos	231	Luonnonkumi – Naturgummi – Natural rubber, gums
1222	Savukkeet – Cigaretter – Cigarettes	2311	Luonnonkumilateksi – Naturgummilateks Natural rubber latex
1223	Muut tupakkavalmisteet – Andra tobaksvaror Other manufactured tobacco	2312	Muu luonnonkumi – Annat naturgummi Other natural rubber
2	Raaka-aineet, pl. polttoaineet – Råvaror utom bränslen Crude materials, inedible, except fuels	2313	Balata, guttaperkka yms.luonnonkumit Balata, guttaperka o.d.naturgummi Balata, gutta-percha etc.natural rubbers
21	Vuodat, nahat ja turkisnahat, raa'at – Hudar, skinn och pälsskinn, råa – Hides, skins, furskins, raw	232	Synteettinen ja regeneroitu kumi – Syntetiskt och regenererat gummi – Rubber, synthetic or reclaimed
211	Vuodat ja nahat, valmistamattomat – Hudar och skinn, oberedda – Hides, skins, excl.furs, raw	2321	Synteettinen kumi – Syntetiskt gummi – Synthetic rubber
2111	Nauta- ja hevoseläinten raakavuodat ja -nahat Råa hudar och skinn av nötkreatur och hästdjur Bovine or equine hides and skins, raw	2322	Regeneroitu kumi; kumijätteet – Gummiregenerat; avfall av gummi – Reclaimed rubber; waste
2112	Vasikan raakavuodat ja -nahat – Kalvhudar och -skinn, råa – Calf hides and skins, raw	24	Puutavara ja korkki – Trävaror och kork Cork and wood
2114	Vuohen ja vohlan raakavuodat ja -nahat Råa hudar och skinn av get eller killing Goat and kid skins, raw	244	Korkki, valmistamaton; korkkijätteet – Kork, obearbetad; korkavfall – Cork, natural, raw; waste
2116	Lampaan ja karitsan raakanahat, villapeitteiset Råa hudar och skinn av får och lamm, med ull Sheep and lamb skins, with the wool on	245	Polttopuu ja puuhiili – Brännved och träkol Fuel wood and charcoal
2117	Lampaan ja karitsan raakanahat, villattomat Råa hudar och skinn av får och lamm, utan ull Sheep and lamb skins, without wool on	246	Puuhake ja puujäte – Flis av trä och träavfall – Wood in chips, wood waste
2119	Muut raakavuodat ja -nahat; nahan jätteet Andra råa hudar och skinn; avfall av läder Hides and skins, n.e.s.; waste	2461	Puu lastuina ja hakkeena – Trä i form av flis och spån Wood in chips and particles
212	Turkisnahat, valmistamattomat – Pälsskinn, oberedda Furskins, raw	2462	Sahanpuru ja puujäte – Sågspån och träavfall Sawdust and wood waste
2121	Raa'at minkinnahat – Råa skinn av mink – Mink skins, raw	247	Pyöreä puutavara, myös karkeasti syrjätty Rundvirke, grovt kanthugget virke Wood in the rough or roughly squared
2122	Muut raa'at turkisnahat – Andra råa pälsskinn Other raw furskins	2473	Raakapuu, kyllästetty – Råvirke, behandlat med skyddsmedel – Wood in the rough, treated with preservatives
2123	Päät, hännät, koivet yms., turkisten valmistukseen Huvuden, svansar, tassar o.d.för körsnärsbruk Heads, tails, paws etc., suitable for furriers' use	2474	Muu raakapuu, havupuuta – Annat råvirke av barrträ Wood in the rough, coniferous
22	Öljysiemenet, öljypitoiset pähkinät ja ytimet Oljefrön, oljehaltiga nötter och kärnor Oil seeds, oleaginous fruits	2475	Muu raakapuu, lehtipuuta – Annat råvirke av lövträ Wood in the rough, non-coniferous
222	Öljysiemenet, 'pehmeiden' kasviöljyjen valmistukseen Oljehaltiga frön för 'mjuka' vegetabiliska oljor Seeds for 'soft' fixed oils	248	Sahattu ja höylätty puutavara – Sågade och hyvlade trävaror – Wood, simply worked
2221	Maapähkinät, paahattamattomat – Jordnötter, orostade Groundnuts, not roasted	2481	Ratapölkky – Järnvägssliprar – Railway sleepers
2222	Soijapavut – Sojaböner – Soya beans	2482	Sahattu ja höylätty havupuutavara Sågade och hyvlade trävaror av barrträ Lumber, coniferous, sawn and planed
2223	Puuvillan siemenet – Bomullsfrön – Cotton seeds	2483	Pontattu, viistottu yms.muotoiltu havupuutavara Virke, spontat, fasat o.d.av barrträ Lumber, coniferous, shaped
2224	Auringonkukansiemenet – Solrosfrön – Sunflower seeds	2484	Sahattu ja höylätty lehtipuutavara – Sågade och hyvlade trävaror av lövträ – Lumber, shaped, non-coniferous
2225	Seesaminsienet – Sesamfrön – Sesame seeds	2485	Pontattu, viistottu yms.muotoiltu lehtipuutavara Virke, spontat, fasat o.d.av lövträ Lumber, non-coniferous
2226	Rapsin- ja rypsinsiemenet, sinapinsiemenet – Raps- och rypsfrön, senapsfrön – Rape, colza and mustard seeds	25	Paperimassa – Pappersmassa – Pulp and waste paper
2227	Safforinsiemenet – Safflorfrön – Safflower seeds	251	Paperimassa – Pappersmassa – Pulp and waste paper
223	Muut öljysiemenet ja -hedelmät – Andra oljefrön och -frukter – Seeds for other fixed oils	2511	Jätepaperi ja -pahvi – Avfall av papper och papp Waste of paper or paperboard
2231	Kopra – Kopra – Copra	2512	Mekaaninen puumassa – Mekanisk massa av ved Mechanical wood pulp
2232	Palmunpähkinät ja -ytimet – Palmnötter och palmkärnor Palm nuts and palm kernels	2513	Liukosellu – Dissolvingmassa Chemical wood pulp, dissolving grades
2234	Pellavansiemenet – Linfrön – Linseed	2514	Sooda- tai sulfaattisellu, valkaisematon Soda- eller sulfatmassa, oblekt Soda or sulphate wood pulp, unbleached
2235	Risiininsiemenet – Ricinusfrön – Castor oil seeds	2515	Sooda- tai sulfaattisellu, valkaistu – Soda- eller sulfatmassa, blekt – Soda or sulphate wood pulp, bleached
2237	Muut öljysiemenet ja -hedelmät Andra oljefrön och oljehaltiga frukter Oil seeds and oleaginous fruits n.e.s.	2516	Sulfiittisellu – Sulfitmassa – Sulphite wood pulp
2239	Öljysiemen- ja öljyhedelmäjauho (pl.sinappijauho) Mjöl av oljefrön eller oljehalt.frukter (ej senapmjöl) Flours of oil seed or oleagns.fruits(excl.mustard flour)	2519	Puolikemiallinen puumassa; muu selluloosamassa Halvkemisk massa av ved; annan cellulosaamassa Semi-chemical wood pulp etc.
23	Luonnonkumi, synteettinen ja regeneroitu kumi Naturgummi, syntetiskt gummi och gummiregenerat Crude rubber (incl.synthetic)		

26	Tekstiilikuidut sekä niiden jätteet – Textilfibrer samt avfall därav – Textile fibres and their wastes	2687	Karstattu tai kammattu villa ja muu eläimenkarva Kardade och kammade ull och andra djurhår Wool or other animal hair, carded or combed
261	Luonnonsilkkit – Natursilke – Silk	269	Lumput ja tekstiilitavaroiden jätteet – Lump och avfall av textilvaror – Waste of textile fabrics
2613	Raakasilkki (kiertämätön) – Råsilke (inte tvinnat) Raw silk (not thrown)	27	Kivennäisaineet, valmistamattomat – Mineraliska ämnen, obearbetade – Crude fertilizers and crude minerals
2614	Silkkikokongit ja silkkijätteet – Silkeskokonger och avfall av silke – Silk worm cocoons and silk waste	272	Luonnon lannoitteet – Naturliga gödselmedel Fertilizers, crude
263	Puuvilla – Bomull – Cotton	2721	Eläin- tai kasviainelannoitteet Animaliska eller vegetabiliska gödselmedel Animal or vegetable fertilizers
2631	Puuvilla, karstaamaton ja kampaamaton – Bomull, okardad och okammad – Raw cotton, excl.linters	2722	Natriumnitraatti – Natriumnitrat – Sodium nitrate
2632	Puuvillalinterit – Bomullslinters – Cotton linters	2723	Luonnonfosfaatit – Naturliga fosfater Natural phosphates
2633	Puuvillajätteet – Avfall av bomull – Cotton waste	2724	Karnalliitti ym.raa'at luonnon kaliumsuolat Karnallit, råa naturliga kaliumsalter Carnallite, crude natural potassium salts
2634	Karstattu tai kammattu puuvilla – Kardad eller kammad bomull – Cotton, carded or combed	273	Kivi, hiekka ja sora – Sten, sand och grus Stone, sand and gravel
264	Juti ja muut niinestikuidut – Jute och andra bastfibrer – Jute and other textile bast fibres	2731	Rakennus- ja muistomerkkikivi, valmistamaton Byggnads- och monumentsten, obearbetad Building or monumental stone
2641	Juti ja muut niinestikuidut – Jute och andra bastfibrer – Jute and other textile bast fibres	2732	Kipsikivi, anhydriitti, kipsi; kalkkikivi Gipsten, anhydrit, gips; kalksten Gypsum, plasters, limestone flux and calcareous stone
2649	Niinestikuitujen rohtimet ja jätteet Blånor och avfall av bastfibrer Tow and waste of textile bast fibres	2733	Luonnonhiekkä – Naturlig sand – Sand, natural
265	Muut kasvitekstiilikuidut – Andra vegetabiliska textilfibrer – Vegetable fibres, excl.cotton and jute	2734	Sora, sepeli, piikivi, kivirouheet ja -jauheet Grus, makadam, flinta, krosskorn och pulver av sten Gravel, macadam, chippings and powder, of stone
2651	Pellava, pellavarohtimet ja -jätteet – Lin, blånor och avfall av lin – Flax, tow and waste of flax	274	Rikki ja pasuttamaton rikkiisi – Svavel och orostad svavelkis – Sulphur and unroasted iron pyrite
2652	Hamppu, hampurohtimet ja -jätteet – Hampa, blånor och avfall av hampa – True hemp, tow and waste of hemp	2741	Rikki (pl.sublimoitu, saostettu, kolloidinen) Svavel (annat än sublimerat, fällt, kolloidalt) Sulphur (other than sublimed, precipitated, colloidal)
2654	Sisali ja muut agavekuidut, rohtimet ja jätteet Sisal och andra agavefibrer, blånor och avfall Sisal and other agave fibres, tow and waste	2742	Pasuttamattomat rautapyriitit – Orostade järnpyriter Iron pyrites unroasted
2655	Manilla, manillarohtimet ja -jätteet Manillahampa, blånor och avfall Manila hemp, tow and waste of manila hemp	277	Luonnon hioma-aineet, teollisuustimantit – Naturliga slipmedel, industridiamanter – Natural abrasives n.e.s.
2657	Kookoskuidut ja niiden jätteet – Kokosfibrer och avfall av dessa – Coconut fibres and waste	2771	Teollisuustimantit – Industridiamanter Industrial diamonds
2658	Muut kasvitekstiilikuidut ja niiden jätteet Andra vegetabiliska tekstilfibrer och avfall Other vegetable textile fibres, waste	2772	Muut luonnon hioma-aineet – Andra naturliga slipmedel Natural abrasives n.e.s.
266	Synteettiset tekstiilikuidut, kehramiseen soveltuvat Syntetiska textilfibrer, lämpliga för spinning Synthetic fibres for spinning	278	Muut valmistamattomat kivennäisaineet – Andra obearbetade mineraliska ämnen – Other crude minerals
2665	Synteettikatkokuidut, käsittelemättömät – Syntetstapelfibrer, oberedda – Synthetic staple fibres, not processed	2782	Savi, kaoliini yms. – Lera, kaolin o.d. Clays, refractory minerals n.e.s.
2666	Synteettikuitufilamenttiovui – Fiberkabel av syntetfilament – Synthetic filament tow	2783	Suola, natriumkloridi – Salt, natriumklorid Common salt, sodium chloride
2667	Synteettikatkokuidut, kehruuta varten käsitellyt Syntetstapelfibrer, beredda för spinning Synthetic staple fibres, processed for spinning	2784	Asbesti – Asbest – Asbestos
267	Muuntokuidut, tekokuitujen jätteet Regenererade textilfibrer, avfall av konstfibrer Other man-made fibres	2785	Kvartsi, kiille, maasälpä yms. – Kvarter, glimmer, fältspat o.d. – Quartz, mica, feldspar etc.
2671	Muuntokuidut, kehruuseen soveltuvat Regeneratfibrer, lämpade för spinning Artificial fibres suitable for spinning	2786	Kuona, hehkuhise yms.jätteet – Slagg, glödspån och liknande avfall – Slag, dross, scalings and similar waste
2672	Tekokuitujätteet – Avfall av konstfibrer Waste of man-made fibres	2789	Muut valmistamattomat kivennäisaineet – Andra obearbetade mineraliska ämnen – Minerals, crude n.e.s.
268	Villa ja muu eläimen karva – Ull och andra djurhår Wool and animal hair	28	Malmit ja metalliromu – Malmer och skrot av metaller Metaliferous ores and metal scrap
2681	Pesemätön lampaanvilla – Otvättad fårull – Wool, greasy	281	Rautamalmit ja -rikasteet – Järnmalm, även anrikad Iron ore and concentrates
2682	Pesty lampaanvilla – Tvättad fårull – Wool degreased	2814	Pasutetut rautapyriitit – Rostade järnpyriter Roasted iron pyrites
2683	Hieno eläimenkarva – Fina djurhår – Fine animal hair	2815	Rautamalmit ja -rikasteet, agglomeroidit Järnmalm, även anrikad, oagglomererad Iron ore and concentrates, not agglomerated
2685	Karkea eläimenkarva – Grova djurhår Coarse animal hair	2816	Rautamalmit ja -rikasteet, agglomeroidit Järnmalm, även anrikad, agglomererad Iron ore and concentrates, agglomerated
2686	Villan ja muun eläimenkarvan jätteet – Avfall av ull och andra djurhår – Waste of wool or other animal hair		

282	Rauta- ja teräsromu – Järn- och stålskrot Iron and steel scrap	2911	Luut, sarvet, norsunluu, koralli yms. – Ben, horn, elfenben, koraller o.d. – Bones, horns, ivory, coral n.e.s.
2821	Valurautajätteet ja -romu – Avfall och skrot av gjutjärn Waste and scrap of cast iron	2919	Muut eläinalkuperää olevat aineet ja tuotteet Andra material och produkter av animaliskt ursprung Materials of animal origin
2822	Seosteräsijätteet ja -romu – Avfall och skrot av legerat stål – Waste and scrap of alloy steel	292	Muut kasviraaka-aineet – Andra vegetabiliska råmaterial Crude vegetable materials n.e.s.
2823	Muut rautapohjaiset jätteet ja romu – Andra avfall och skrot av järn – Other ferrous waste and scrap	2922	Kumilakat; luonnonkumit ja -hartsit yms. Schellack; naturliga gummiarter och -hartser o.d. Lack; natural gums and resins n.e.s.
283	Kuparimalmi ja -rikasteet – Kopparmalm, även anrikad Copper ores and concentrates	2923	Palmikoinnissa käytettävät kasviaineet Vegetabiliska material för flätning Vegetable materials for plaiting
2831	Kuparimalmit ja -rikasteet – Kopparmalm, även anrikad Copper ores and concentrates	2924	Kasvit ja kasvinosat, farmaseuttiin yms. tuotteisiin käytettävät – Växter och växtdelar, för farmaceutiska o.d. produkter – Plants and parts of plants used in pharmacy etc.
2832	Kuparikivi; sementoitu kupari – Kopparskärsten; cementkoppar – Copper mattes; cement copper	2925	Kylvösiemenet yms. – Frön för utsäde o.d. Seeds, etc. for sowing
284	Nikkelimalmi ja -rikasteet – Nickelmalm, även anrikad Nickel ores and concentrates	2926	Elävät kasvit, sipulit, juuret ym. – Levande växter, lökar, rötter o.d. – Live plants, bulbs, roots n.e.s.
2841	Nikkelimalmit ja -rikasteet – Nickelmalm, även anrikad Nickel ores and concentrates	2927	Leikkokukat; lehdet, oksat ym. kasvin osat – Snittblommor, bland, kvistar o.a. växtdelar – Cut flowers and foliage
2842	Nikkelikivi ja nikkelin valmistuksen välituotteet Nickelskärsten och mellanprodukter vid framställning av nickel – Nickel mattes and products of nickel metallurgy	2929	Muut kasviaineet ja -tuotteet Andra vegetabiliska material och -produkter Materials of vegetable origin n.e.s.
285	Alumiinimalmi ja -rikasteet – Aluminiummalm, även anrikad – Aluminium ores and concentrates	3	Poltto- ja voiteluaineet, sähkövirta – Bränslen, smörjmedel, elström – Mineral fuels etc
2851	Alumiinimalmit ja -rikasteet – Aluminiummalm, även anrikad – Aluminium ores and concentrates	32	Kivihiili, koksi, brikketit yms. – Stenkol, koks, briketter o.d. – Coal, coke and briquettes
2852	Alumiinioksidi – Aluminiumoxid – Aluminium oxide	321	Kivihiili – Stenkol – Coal, not agglomerated
286	Uraani- ja toriummalmit ja -rikasteet Uran- och toriummalmer, även anrikade Uranium and thorium ores and concentrates	3211	Antrasiitti – Antracit – Anthracite, not agglomerated
2861	Uraanimalmit ja -rikasteet – Uranmalm, även anrikad Uranium ores and concentrates	3212	Muu kivihiili – Annat stenkol – Other coal
2862	Toriummalmit ja -rikasteet – Toriummalm, även anrikad Thorium ores and concentrates	322	Kivihiilibriketit, ruskohiili ja turve – Stenkolsbriketter, brunkol och torv – Coal briquettes, lignite and peat
287	Muiden epäjalojen metallien malmit – Malmer av andra oädla metaller – Base metal ores and concentrates n.e.s.	3221	Kivihiilibriketit – Briketter av stenkol Briquettes from coal
2874	Lyijymalmit ja -rikasteet – Blymalm, även anrikad Lead ores and concentrates	3222	Ruskohiili – Brunkol – Lignite
2875	Sinkkimalmit ja -rikasteet – Zinkmalm, även anrikad Zinc ores and concentrates	3223	Turve – Torv – Peat
2876	Tinamalmit ja -rikasteet – Tennmalm, även anrikad Tin ores and concentrates	325	Koksi ja puolikoksi – Koks och halvkok Coke, semi-coke, retort carbon
2877	Mangaanimalmit ja -rikasteet – Manganmalm, även anrikad – Manganese ores and concentrates	33	Kivennäisöljyt ja kivennäisöljytuotteet – Mineraloljor och mineraloljeprodukter – Petroleum and products
2878	Molybdeeni-, titaani-, vanadiini- ym. malmit Molybden-, titan-, vanadin- o.d. malmer Ores of molybdenum, titanium, vanadium n.e.s.	333	Raakaöljy – Råolja – Crude petroleum
2879	Kromi-, volframi-, koboltti- ym. malmit Krom-, volfram-, kobolt- o.d. malmer Ores of chromium, wolfram, cobalt n.e.s.	334	Kivennäisöljytuotteet, raffinoitidut – Mineraloljeprodukter, raffinerade – Petroleum products, refined
288	Muiden epäjalojen metallien romu – Skrot av andra oädla metaller – Non-ferrous metal scrap	3341	Bensiini ja muut kevyet öljyt – Bensin och andra lätta oljor – Gasoline, other light oils
2881	Tuhka ja jätteet, metallia sisältävät, pl. rautapohjainen Aska och återstoder, innehållande metaller, icke från järntillverkning – Ash and residues containing metals, not containing iron	3342	Petroli ja muut keskiraskaat öljyt – Petroleum och andra medeltunga oljor – Kerosene, other medium oils
2882	Muu metallijäte ja romu (pl. rautapohjainen) – Annat avfall och skrot av metall (icke från järntillverkning) Other non-ferrous base metal waste and scrap	3343	Dieselöljy ja kevyet polttoöljyt – Dieselolja och lätta brännolja – Gas oils
289	Jalometallimalmit ja -romu – Malmer och skrot av ädla metaller – Ores, waste and scrap of precious metals	3344	Raskaat polttoöljyt – Tunga brännolja Fuel oils, n.e.s.
2891	Jalometallimalmit ja -rikasteet – Ädelmetallmalm, även anrikad – Ores and concentrates of precious metals	3345	Voiteluöljyt ja -rasvat – Smörolja och smörfetter Lubricants, petroleum oils n.e.s.
2892	Jalometallijätteet ja -romu (pl. kulta) Avfall och skrot av ädelmetall (utom guld) Waste and scrap of precious metals (other than gold)	335	Muut kivennäisöljytuotteet – Övriga mineraloljeprodukter – Residual petroleum products
29	Muut eläin- ja kasviraaka-aineet Andra animaliska och vegetabiliska råmaterial Crude animal, vegetable materials n.e.s.	3351	Vaseliini ja kivennäisvahat – Vaselin och mineralvaxer Petroleum jelly and mineral waxes
291	Muut eläinraaka-aineet – Andra animaliska råmaterial Crude animal materials n.e.s.	3352	Kivennäistervat ja niiden tislauustuotteet Mineraltjäror och deras destillat Mineral tars and products of their distillation
		3353	Piki ja pikikoksi – Beck och koks Pitch and pitch coke

L

3354	Maaöljykoksi ja -bitumi; bitumiset seokset Jordoljekoks och -bitumen, bituminösa blandningar Petroleum bitumen, petroleum coke; bituminous mixtures	4221	Pellavaöljy ja sen jakeet – Linolja och fraktioner av denna – Linseed oil and its fractions
34	Kaasut – Gaser – Gas, natural and manufactured	4222	Palmuöljy ja sen jakeet – Palmolja och fraktioner av denna – Palm oil and its fractions
342	Nesteytetty propaani ja butaani – Propan och butan, förtätade till vätska – Liquefied propane and butane	4223	Kookosöljy ja sen jakeet – Kokosolja och fraktioner av denna – Coconut oil and its fractions
3421	Propaani, nesteytetty – Propan, förtätade till vätska Propane, liquefied	4224	Palmuydin- ja babassuöljy ja niiden jakeet Palmkärnolja och babassuolja samt fraktioner av dessa Palm kernel or babassu oil and their fractions
3425	Butaani, nesteytetty – Butan, förtätade till vätska Butanes, liquefied	4225	Risiiniöljy ja sen jakeet – Ricinolja och fraktioner av denna – Castor oil and its fractions
343	Luonnonkaasu – Naturgas – Natural gas	4229	Muut kasvirasvat ja -öljyt (pl. 'pehmeät') Andra vegetabiliska fetter och oljor (utom 'mjuka') Other fixed vegetable fats and oils, 'non-soft'
3431	Luonnonkaasu, nesteytetty – Naturgas, förtätade till vätska – Natural gas, liquefied	43	Valmistetut eläin- ja kasviöljyt yms. Beredda animaliska och vegetabiliska oljor o.d. Processed animal or vegetable oils, etc.
3432	Luonnonkaasu, kaasumainen – Naturgas, i gasform Natural gas, the gaseous state	431	Valmistetut eläin- ja kasviöljyt yms. Beredda animaliska och vegetabiliska oljor o.d. Processed animal or vegetable oils, etc.
344	Muut maaöljykaasut ja kaasumaiset hiilivedyt Andra jordoljegaser och gasformiga kolväten Petroleum gases, n.e.s.	4311	Eläin- ja kasvirasvat ja -öljyt, kemiallisesti muunnetut Animaliska och vegetabiliska fetter och oljor, kemiskt modifierade – Fats and oils, animal or vegetable, chemically modified
3441	Eteeni, propeeni, butaani ja butadieni, nesteytetty Eten, propen, buten och butadien, förtätade till vätska Ethylene, propylene, butylene and butadiene, liquefied	4312	Eläin- ja kasvirasvat ja -öljyt, hydratat ym. Animaliska och vegetabiliska fetter och oljor, hydrerade Fats and oils, animal or vegetable, hydrogenated
3442	Muut nesteytettyt hiilivedyt – Andra kolväten, förtätade till vätska – Hydrocarbons, liquefied	4313	Rasvahapot, happamat öljyt, degreas, käsittelyjätteet Fettsyror, sura oljor, degreas, återstoder från beredning Fatty acids, acid oils, degreas, residues resulting
3449	Muut kaasumaiset hiilivedyt – Andra kolväten, i gasform – Gaseous hydrocarbons n.e.s.	4314	Eläin- ja kasvivaivat – Animaliska och vegetabiliska vaxer – Waxes of animal or vegetable origin
345	Kivihiikkaasu, vesikaasu, generaattorikaasu yms. Kolgas, vattengas, generatorgas o.d. Coal gas, water gas, etc.	5	Kemialliset aineet ja tuotteet – Kemiska ämnen och produkter – Chemicals and related products, n.e.s.
35	Sähkövirta – Elström – Electric current	51	Orgaaniset kemialliset aineet – Organiska kemiska ämnen – Organic chemicals
351	Sähkövirta – Elström – Electric current	511	Hiilivedyt ja niiden johdannaiset – Kolväten och derivat av dessa – Hydrocarbons n.e.s., derivatives
4	Eläin- ja kasviöljyt ja -rasvat Animaliska och vegetabiliska oljor och fetter Animal and vegetable oils and fats	5111	Asykliset hiilivedyt – Acykliska kolväten Acyclic hydrocarbons
41	Eläinöljyt ja -rasvat – Animaliska oljor och fetter Animal oils and fats	5112	Sykliset hiilivedyt – Cykliska kolväten Cyclic hydrocarbons
411	Eläinöljyt ja -rasvat – Animaliska oljor och fetter Animal oils and fats	5113	Hiilivetyjen halogeenijohdannaiset – Halogenderivat av kolväten – Halogenated derivatives of hydrocarbons
4111	Kala- ja merinisäkäsrasvat ja -öljyt Fetter och oljor från fisk och havsdäggdjur Fats and oils of fish and marine mammals	5114	Hiilivetyjen sulfo-, nitro- ja nitrosojohdannaiset Sulfo-, nitro- och nitrosoderivat av kolväten Sulphonated, nitrated or nitrosated derivatives of hydrocarbons
4112	Sianihra ja -rasva, siipikarjan rasva – Ister och svinfett, fjäderfäfatt – Lard, pig fat and poultry fat	512	Alkoholit, fenolit yms. – Alkoholer, fenoler o.d. Alcohols, phenols etc.
4113	Muut eläinrasvat ja -öljyt – Andra animaliska fetter och oljor – Animal fats, oils, greases n.e.s.	5121	Asykliset yksiarvoiset alkoholit – Asykliska monoalkoholer – Acyclic monohydric alcohols
42	Kasviöljyt ja -rasvat – Vegetabiliska oljor och fetter Fixed vegetable fats and oils	5122	Muut asykliset alkoholit ja niiden johdannaiset Andra acykliska alkoholier och derivat av dessa Other acyclic alcohols and their derivatives
421	Kasviöljyt ja -rasvat, 'pehmeät' – Vegetabiliska oljor och fetter, 'mjuka' – Fixed vegetable oils and fats, soft	5123	Sykliset alkoholit ja niiden johdannaiset Cykliska alkoholier och derivat av dessa Cyclic alcohols and their derivatives
4211	Soijaöljy ja sen jakeet – Sojabönlolja och fraktioner av denna – Soya bean oil and its fractions	5124	Fenolit, fenoli-alkoholit ja johdannaiset Fenoler, fenolalkoholer och derivat av dessa Phenols and pheno-alcohols and their derivatives
4212	Puuvillansiemenöljy ja sen jakeet Bomullsfröolja och fraktioner av denna Cotton seed oil and its fractions	513	Karboksyylisäihapot ja niiden johdannaiset – Karboksyylisäihapot ja derivat av dessa – Carboxylic acids, etc.
4213	Maapähkinäöljy ja sen jakeet – Jordnötöljola och fraktioner av denna – Groundnut oil and its fractions	5137	Monokarboksyylisäihapot ja johdannaiset Monokarboksyylisäihapot ja derivat av dessa Monocarboxylic acids and their derivatives
4214	Oliiviöljy ja sen jakeet – Olivolja och fraktioner av denna – Olive oil and its fractions	5138	Polykarboksyylisäihapot ja johdannaiset Polykarboksyylisäihapot ja derivat av dessa Polycarboxylic acids and their derivatives
4215	Auringonkukka- ja safloriöljyt ja niiden jakeet Solros- och saflorolja samt fraktioner av dessa Sunflower seed and safflower oil and their fractions	5139	Muut karboksyylisäihapot ja johdannaiset Andra karboksyylisäihapot ja derivat av dessa Other carboxylic acids and their derivatives
4216	Maissiöljy ja sen jakeet – Majsolja och fraktioner av denna – Maize oil and its fractions		
4217	Rapsi-, rypsi- ja sinappiöljyt ja niiden jakeet Raps-, ryps- och senapolja samt fraktioner av dessa Rape, colza or mustard oil and their fractions		
4218	Seesamiöljy ja sen jakeet – Sesamolja och fraktioner av denna – Sesame oil and its fractions		
422	Muut kasviöljyt ja -rasvat – Andra vegetabiliska oljor och fetter – Fixed vegetable oils and fats, non-soft		

514	Typiffunktoiset yhdisteet – Föreningar med nitrogenfunktion – Nitrogen-function compounds	5234	Sulfidit, ditioniitit, sulfiitit, sulfaatit yms. Sulfider, ditioniter, sulfiter, sulfater o.d. Sulphides, dithionites, sulphites, sulphates n.e.s.
5145	Amiinifunktoiset yhdisteet – Föreningar med aminofunktion – Amine-function compounds	5235	Nitriitit ja nitraatit – Nitriter och nitrater Nitrites and nitrates
5146	Happifunktoiset aminoyhdisteet – Aminoföreningar med oxygenfunktion – Oxygen-function amino-compounds	5236	Fosfinaatit, fosfonaatit, fosfaatit ja polyfosfaatit Fosfinater, fosfonater, fosfater och polyfosfater Phosphinates, phosphonates, phosphates and polyphosphates
5147	Karboksamidifunktoiset yhdisteet – Föreningar med karboxamidifunktion – Carboxamide-function compounds	5237	Karbonaatit, perkarbonaatit, kaupallinen ammoniumkarbonaatti – Karbonater, perkarbonater, kommersiellt ammoniumkarbonat – Carbonates, percarbonates, commercial ammonium carbonate
5148	Muut typiffunktoiset yhdisteet – Föreningar med annan nitrogenfunktion – Other nitrogen-function compounds	5238	Muut epäorg.happojen metalli- ja peroksisuolat ym. Andra metallsalter av oorganiska syror Other metallic salts of inorganic acids
515	Orgaaniset metalli- ja epämetalliyhdisteet Metallorganiska och icke metallorganiska föreningar Organo-inorganic compounds etc.	524	Muut epäorgaaniset kemikaalit – Andra oorganiska kemikalier – Other inorganic chemicals
5154	Orgaaniset rikkiyhdisteet – Svavelorganiska föreningar Organo-sulphur compounds	5243	Metallihappojen suolat; jalometalliyhdisteet yms. Salter av metallsyror; föreningar av ädla metaller o.d. Salts of metallic acids; compounds of precious metals
5155	Muut orgaaniset metalli- ja epämetalliyhdisteet Andra metallorganiska och icke-metallorganiska föreningar – Other organo-inorganic compounds	5249	Muut epäorgaaniset yhdisteet – Andra oorg.föreningar Other inorg.compounds
5156	Laktaamit; heterosykliset yhdisteet (happiheteroatomiset) – Laktamer; heterocykliska föreningar (med heteroatomer) – Lactams; heterocyclic compounds with oxygen heteroatoms	525	Radioaktiiviset ja niiden kaltaiset aineet Radioaktiva och närbesläktade material Radioactive etc.materials
5157	Muut heterosykliset yhdisteet; nukleiinihapot Andra heterocykliska föreningar; nukleinsyror Other heterocyclic compounds; nucleic acids	5251	Radioaktiiviset kemialliset alkuaineet ja isotoopit Radioaktiva kemiska grundämnen och isotoper Radio-active chemical elements and isotopes
5158	Sulfonamidit – Sulfonamider – Sulphonamides	5259	Muut isotoopit; harvinaisten maametallien yhdisteet Andra isotoper; föreningar av sällsynta jordartsmetaller Other isotopes; compounds of rare-earth metals
516	Muut orgaaniset kemikaalit – Andra organiska kemikalier – Other organic chemicals	53	Väri- ja parkitusaineet – Färgämnen och garvämmen Dyeing, tanning and colouring material
5161	Eetterit, epoksidit ja asetaalit – Etrar, epoxider och acetaler – Ethers, epoxides, acetals	531	Synteettiset orgaaniset väriaineet Syntetiska organiska färgämnen Synthetic organic colouring matter
5162	Aldehydi-, ketoni- ja kinonifunktoiset yhdisteet Föreningar med aldehyd-, keton- och kinonfunktion Aldehyde-, ketone- and quinone-function compounds	5311	Synteettiset orgaaniset väriaineet – Syntetiska organiska färgämnen – Synthetic org.colouring matter
5163	Epäorg.happojen esterit, niiden suolat ja johdannaiset Estrar av oorg.syror samt salter och derivat av dessa Esters of inorg.acids and their salts and derivatives	5312	Synteettiset orgaaniset kirkasteet ja luminoforit ym. Syntetiska organiska vitmedel och luminoforer o.d. Synthetic org.brightening agents and luminophores n.e.s
5169	Muut orgaaniset yhdisteet – Andra organiska föreningar Other organic compounds	532	Väri- ja parkitusaineutteen yms. – Färg- och garvämmesextrakter – Dyeing and tanning extracts etc.
52	Epäorgaaniset kemialliset aineet Oorganiska kemiska ämnen – Inorganic chemicals	5322	Parkitusuutteen ja luonnon väriaineet ym. Garvämmesextrakter och naturliga färgämnen o.d. Tanning extracts and natural colouring matter
522	Epäorgaaniset kemialliset alkuaineet, oksidit ym. Oorganiska kemiska grundämnen, oxidit o.d. Inorganic elements, oxides, etc.	5323	Synteettiset parkitusaineet – Syntetiska garvämmen Synthetic tanning substances
5221	Hilli – Kol – Carbon	533	Pigmentit, värit, lakat yms. – Pigment, färger, lacker o.d. – Pigments, paints, varnishes etc.
5222	Muut kemialliset alkuaineet Andra kemiska grundämnen Other chemical elements	5331	Muut väriaineet ja -valmisteet – Andra färgämnen och -preparat – Other colouring matter and preparations
5223	Epäorgaaniset hapot ja epämetallien happiyhdisteet Oorganiska syror och oxygenföreningar av icke-metaller – Inorganic acids and oxygen compounds of non-metals	5332	Painovärit, musteet ja tussi – Tryckfärger, bläck och tusch – Printing ink
5224	Epämetallien halogeeni- ja rikkiyhdisteet Halogen- och svalelföreningar av icke-metaller Halogen or sulphur compounds of non-metals	5334	Maalit ja lakat; dispergoidut pigmentit yms. Målarfärger och lacker; dispergerade pigment o.d. Paints and varnishes; dispersed pigments n.e.s.
5225	Zn-, Cr-, Mn-, Fe-, Co-, Ti- ja Pb-oksidiit Zn-, Cr-, Mn-, Fe-, Co-, Ti- och Pb-oxidit Oxides of Zn, Cr, Mn, Fe, Co, Ti and Pb	5335	Lasitteet, kuivikkeet, taiteilijan värit, kitit yms. Glasymassa, sickativ, konstnärsfärger, kitt o.d. Glazes, driers, putty, artist' colours etc.
5226	Muut epäorgaaniset emäkset ja metallioksidit yms. Andra oorganiska baser och metalloksidit Other inorganic bases and metallic oxides	54	Lääkevalmisteet ja farmaseuttiset tuotteet Medicinska och farmaceutiska produkter Medicinal and pharmaceutical products
523	Epäorgaanisten happojen metallisuolat ja peroksisuolat Metallsalter och peroxysalter av oorganiska syror Metallic salts and peroxyalts, of inorganic acids	541	Lääkeaineet ja farmaseuttiset tuotteet Medicinska ämnen och farmaceutiska produkter Medicinal and pharmaceutical products
5231	Fluoridit, fluorosilikaatit yms. – Fluorider, fluorosilikater o.d. – Fluorides, fluorosilicates n.e.s.	5411	Provitamiinit ja vitamiinit, valmistamattomat Provitaminer och vitaminer, oberedda Provitamins and vitamins, unmixed
5232	Kloridit, bromidit, jodidit yms. – Klorider, bromider, jodider o.d. – Chlorides, bromides, jodides n.e.s.	5413	Antibiootit, lääkkeiksi valmistamattomat – Antibiotika, ej läkemedel – Antibiotics, not put up as medicaments
5233	Hypokloriitit, kloriitit, kloraatit yms. Hypokloriter, kloriter, klorater o.d. Hypochlorites, chlorites, chlorates n.e.s.		

5414	Kasvialkaloideit ja niiden johdannaiset Växtalkaloider och derivat av dessa Vegetable alkaloids and their derivatives	5623	Kalilannoitteet, kivennäiset tai kemialliset Kaligödselmedel, mineraliska eller kemiska Mineral or chemical fertilizers, potassic
5415	Hormonit, lääkkeiksi valmistamattomat – Hormoner, ej läkemedel – Hormones, not put up as medicaments	5629	Muut lannoitteet – Andra gödselmedel Fertilizers, n.e.s.
5416	Glykosidit, rauhaset, antiseerumit, rokotteet yms. Glykosider, körtlar, immunsera, vacciner o.d. Glycosides, glands, antisera, vaccines n.e.s.	57	Muovit, valmistamattomat – Plaster, obearbetade Plastics in primary forms
5419	Farmaseuttiset tuotteet, muut kuin lääkkeet Farmaceutiska produkter, ej läkemedel Pharmaceutical goods, other than medicaments	571	Eteenipolymeerit alkumuodossa – Polymerer av eten, i primär form – Polymers of ethylene, in primary forms
542	Lääkkeet, myös eläinlääkkeet Medikamenter, även veterinärmedicinska Medicaments, incl. veterinary medicaments	5711	Polyeteeni – Polyeten – Polyethylene
5421	Lääkkeet, joissa on antibiootteja Läkemedel, innehållande antibiotika Medicaments containing antibiotics	5712	Eteeni-vinyliasetaatisekapolymeerit Kopolymerer av eten och vinylacetat Ethylene-vinyl acetate copolymers
5422	Lääkkeet, joissa on hormoneja – Läkemedel, innehållande hormoner – Medicaments containing hormones	5719	Muut eteenipolymeerit – Andra polymerer av eten Other polymers of ethylene
5423	Lääkkeet, joissa on alkaloidia – Läkemedel, innehållande alkaloider – Medicaments containing alkaloids	572	Styreenipolymeerit alkumuodossa – Polymerer av styren, i primär form – Polymers of styrene, in primary forms
5429	Muut lääkkeet – Andra läkemedel – Other medicaments	5721	Polystyreeni – Polystyren – Polystyrene
55	Haju-, kiillotus- ja puhdistusaineet Luktämnen, poler- och rengöringsmedel Perfume, cleaning etc. preparations	5729	Muut styreenipolymeerit – Andra polymerer av styren Other styrene polymers
551	Haihtuvat öljyt ja hajuaaineet Flyktiga oljor och luktämnen Essential oils, perfume and flavour materials	573	Vinyylkloridi- yms. polymeerit alkumuodossa Polymerer av vinylklorid o.d. i primär form Polymers of vinyl chloride etc. in primary forms
5513	Haihtuvat öljyt yms. – Eteriska oljor o.d. Essential oils n.e.s.	5731	Polyvinyylkloridi – Polyvinylklorid Polyvinyl chloride
5514	Hajuaineet – Luktämnen Mixtures of odoriferous substances	5739	Muut vinyylkloridisekapolymeerit yms. Andra kopolymerer av vinylklorid o.d. Other vinyl chloride copolymers
553	Hajuaine- ja kosmeettiset tuotteet Parfymery och kosmetiska preparat Perfumery, cosmetics, etc. preparations	574	Polyasetaalit ym. alkumuodossa – Polyacetaler o.a., i primär form – Polyacetals etc, in primary forms
5531	Hajuvedet ja toalettivedet – Parfymery och luktvatten Perfumes and toilet waters	5741	Polyasetaalit ja muut polyeetterit – Polyacetaler och andra polyetrar – Polyacetals and other polyethers
5532	Kauneudenhoito-, meikki- yms. valmistetut Preparat för skönhetsvård, make-up o.d. Beauty or make-up preparations	5742	Epoksihartsit – Epoxihartser – Epoxide resins
5533	Hiuksiin käytettävät valmistetut – Hårvårdspreparat Preparations for use on the hair	5743	Polykarbonaatit, alkydihartsit, muut polyesterit Polykarbonater, alkyder, andra polyestrar Polycarbonates, alkyd resins and other polyesters
5534	Suun- ja hampaidenhoitovalmistetut Preparat för mun- eller tandhygien Preparations for oral or dental hygiene	575	Muut muovit alkumuodossa – Andra plaster, i primär form – Other plastics, in primary forms
5535	Parranajo- ja kylpyvalmistetut, deodorantit yms. Raknings- och badpreparat, deodoranter o.d. Shaving and bath preparations, deodorants n.e.s.	5751	Propeeni- ja muut olefiinipolymeerit Polymerer av propen och andra olefiner Polymers of propylene or of other olefins
554	Saippuat, puhdistus- ja kiillotusaineet Tvålar, rengörings- och polermedel Soap, cleansing and polishing preparations	5752	Akryylipolymeerit – Akrylpolymerer – Acrylic polymers
5541	Saippua yms. tuotteet – Tvål o.d. artiklar Soap and similar products	5753	Polyamidit – Polyamider – Polyamides
5542	Pesu- ja puhdistusvalmistetut – Tvätt- och putsmedel Washing and cleaning preparations	5754	Amino- ja fenolihartsit; polyuretaanit Amino- och fenolplaster; polyuretaner Amino-resins, phenolic resins; polyurethanes
5543	Kiillotusaineet ja voiteet yms. valmistetut Polermedel och putskrämer o.d. preparat Polishes and creams and similar preparations	5755	Selluloosamuovit – Cellulosaplaster Cellulose and its chemical derivatives
56	Lannoitteet, valmistetut – Gödselmedel, tillverkade Fertilizers, manufactured	5759	Muut muovit – Andra plaster – Plastics, n.e.s.
562	Valmistetut lannoitteet – Tillverkade gödselmedel Fertilizers, manufactured, other than those of group 272	579	Muovijätteet, -leikkeet ja -romu Avklipp och avfall av plast samt plastskrot Waste, parings and scrap of plastics
5621	Typpilannoitteet, kivennäiset tai kemialliset Kvävegödselmedel, mineraliska eller kemiska Mineral or chemical fertilizers, nitrogenous	5791	Muovijätteet eteenipolymeereistä Plastavfall av etenpolymerer Waste of plastics, of polymers of ethylene
5622	Fosfaattilannoitteet, kivennäiset tai kemialliset Fosfatgödselmedel, mineraliska eller kemiska Mineral or chemical fertilizers, phosphatic	5792	Muovijätteet styreenipolymeereistä Plastavfall av styrenpolymerer Waste of plastics, of polymers of styrene
		5793	Muovijätteet vinyylkloridipolymeereistä Plastavfall av vinylkloridpolymerer Waste of plastics, of polymers of vinyl chloride
		5799	Muovijätteet muusta muovista – Plastavfall av annan plast – Waste of other plastics
		58	Muovit, valmistetut – Plaster, bearbetade Plastics in non-primary forms
		581	Putket, letkut ja niiden osat, muovia Rör, slangar och delar till dessa, av plast Tubes, pipes and hoses of plastics

5811	Tekosuoli kovetettua valkuaisainetta tai selluloosamuovia – Konstgjorda tarmar av härdade proteiner eller av cellulosa-plast – Artificial guts of hardened protein or of cellulosic materials	5931	Ruuti ja muut valmistetut räjähdysaineet Krut och andra beredda sprängämnen Propellent powders and other prepared explosives
5812	Jäykät muoviputket – Styva rör av plast Tubes of plastics, rigid	5932	Tulilanka, nallit ja sytyttimet – Stubin, tändhattar och tändmedel – Safety fuses, percussion caps, detonators etc
5813	Taipuisat putket ja letkut, vähimmäiskestävyys 27,6 MPa – Böjliga rör och slangar med ett minsta bristningsstryck på 27,6 MPa – Flexible tubes and pipes, having minimum burst pressure of 27,6 MPa	5933	Ilotulitusvälineet, merkinantoraketit ym.pyrotekniset tavarat – Fyrverkeripjäser, signalraketer o.a.pyrotekniska artiklar – Fireworks, signalling flares, other pyrotechnic articles
5814	Putket ja letkut, vahvistamattomat, ilman liitososia Rör och slangar, inte förstärkta, utan kopplingsdelar Tubes and pipes, not reinforced, without fittings	597	Kivennäisöljyjen yms.lisäainevalmisteet – Tillsatsmedel för mineraloljor o.d. – Additives for mineral oils etc.
5815	Putket ja letkut, vahvistamattomat; liitososin Rör och slangar, inte förstärkta med kopplingsdelar Tubes and pipes, not reinforced, with fittings	5972	Kivennäisöljyjen yms.lisäainevalmisteet Tillsatsmedel för mineraloljor o.d. Prepared additives for mineral oils
5816	Muut putket ja letkut – Andra rör och slangar Other tubes and pipes	5973	Jäätymistä estävät valmisteet – Frysskyddsmedel Anti-freezing preparations
5817	Liitos- ja muut osat – Kopplingsdelar och andra delar Fittings etc.for tubes	5977	Voiteluvalmisteet ja tekstiilien ym.käsittelyvalmisteet Smörjmedel och preparat för behandling av textilmaterial o.d. – Lubricating preparations
582	Laatat, levyt, kalvot yms. muovia – Plattor, duk, folier o.d.av plast – Plates, sheets, foil and strip, of plastics	598	Erinäiset kemialliset tuotteet – Diverse kemiska produkter – Miscellaneous chemical products n.e.s.
5821	Itsekiinnittyvät muovilaatat, levyt, kalvo, teippi Självhäftande plattor, duk, folier, tejp av plast Plates, sheets, film, tape, selfadhesive, of plastics	5981	Puu- ja hartsipohjaiset kemialliset valmisteet (mäntyyöljy ym.) – Preparat på basis av trä och harts (tallolja o.a.) Wood- and resin-based chemical products
5822	Muut muovilaatat, levyt yms.ei huokoista, muihin aineisiin yhdistämättömät – Andra plattor, duk o.d.av plast, inte porösa eller kombinerade med annat material – Other plates, sheets, etc.of plastics, non-cellular, not combined with other materials	5983	Tekovahat ja valmistetut vahat – Konstgjorda vaxer och beredda vaxer – Artificial vaxes and prepared vaxes
5829	Muut muovilaatat, levyt, kalvot ja kaistaleet Andra plattor, duk, folier och remsor av plast Other plates, sheets, film and strips, of plastics	5984	Seostetut alkyylibenseenit ja alkyylinaftaleenit Blandade alkyylbensener och alkylnaftalener Mixed alkybenzenes and alkylnaphthalenes
583	Sauvat, tangot ja profiilit, muovia Stavar, stänger och profiler av plast Rods, sticks and profile shapes, of plastics	5985	Kemialliset alkuaineet ja yhdisteet (doped), elektroniikassa käytettävät – Kemiska grundämnen och föreningar (doped) för användning inom elektroniken Chemical elements and compounds doped for use in electronics
5831	Sauvat, tangot ja profiilit eteenipolymeereistä Stavar, stänger och profiler av etenpolymerer Rods, stics and profile shapes of polymers of ethylene	5986	Muut orgaaniset kemialliset tuotteet – Andra organiska kemiska produkter – Organic chemical products n.e.s.
5832	Sauvat, tangot ja profiilit vinyylikloridipolymeereistä Stavar, stänger och profiler av vinylikloridpolymerer Rods, stics and profile shapes of polymers of vinyl chloride	5988	Katalysaattorit ja katalyyttiset valmisteet Katalysatorer och beredda katalysatorer Catalysts and catalytic preparations
5839	Sauvat, tangot ja profiilit muusta muovista Stavar, stänger och profiler av annan plast Rods, stics and profile shapes of other plastics	5989	Muut kemialliset tuotteet ja valmisteet Andra kemiska produkter och preparat Chemical products and preparations n.e.s.
59	Erinäiset kemialliset tuotteet – Diverse kemiska produkter – Chemical materials and products, n.e.s.	6	Valmistetut tavarat valmistusaineen mukaan Bearbetade varor enligt materialet Basic manufactures
591	Torjunta-aineet vähittäismyyntimuodossa – Utrotningsmedel för detaljhandel – Pesticides, disinfectants	61	Nahka, nahkatavarat ja muokatut turkisnahat – Läder, lädervaror, beredda pälskinn – Leather, dressed fur, etc.
5911	Hyönteishävitteet vähittäismyyntimuodoissa Insektsbekämpningsmedel i detaljhandelsformer Insecticides put up in forms for retail sale	611	Nahka – Läder – Leather
5912	Sienihävitteet vähittäismyyntimuodoissa Svampbekämpningsmedel i detaljhandelsformer Fungicides put up in forms for retail sale	6112	Tekonahka, nahkaan tai nahkakuittuihin perustuva Konstläder på basis av läder eller läderfibrer Composition leather with a basis of leather or leayer fibre
5913	Rikkakasvihävitteet ym.vähittäismyyntimuodoissa Ogräsbekämpningsmedel o.d.i detaljhandelsformer Weed killers put up in forms for retail sale	6113	Naudannahat, kokonaiset, pinta-ala enintään 28 j2 – Hela hudar av nötkreatur, med en yta av högst 28 kvadratfot – Whole bovine skin leather, of a unit surface area not exceeding 28 square feet
5914	Desinfiomisaineet vähittäismyyntimuodoissa Desinfektionsmedel i detaljhandelsformer Disinfectants put up in forms for retail sale	6114	Muu naudannahka ja hevoseläinten nahka Annat läder av nötkreatur och hästdjur Other bovine leather and equine leather
592	Tärkkelys, valkuaisaineet ja liimat – Stärkelse, proteiner och lim – Starches, inulin, gluten, glues etc.	6115	Lampaan- ja karitsannahka – Läder av får och lamm Sheep or lamb skin leather
5921	Tärkkelys, inuliini ja vehnägluteeni – Stärkelse, inulin och vetegluten – Starches, inulin and wheat gluten	6116	Vuohen- ja vohlannahka – Läder av get eller killing Goat or kid skin leather
5922	Valkuaisaineet, modifioitu tärkkelys ja liimat Proteiner, modifierad stärkelse och lim Albuminoidal substances, modified starches and glues	6117	Muiden eläinten nahka – Läder av andra djur Leather of other animals
593	Räjähdysaineet ja pyrotekniset tuotteet Sprängämnen och pyrotekniska produkter Explosives and pyrotechnic products	6118	Erikoiskäsittely nahka – Speciellt behandlat läder Leather, specially dressed or finished n.e.s.
		612	Nahka- ja tekonahkatavarat – Varor av läder och konstläder – Leather etc. manufactures
		6121	Nahkatuotteet tekniseen tarkoitukseen Lädervaror till tekniskt ändamål Articles of leather for technical uses

6122	Satula- ja valjasteokset kaikista aineista Sadelmakeriarbeten av alla slags material Saddlery and harness of any material	6341	Vaneriviilu; muu puutavara, paksuus enintään 6 mm Faner; annat virke, med en tjocklek av högst 6 mm Veneer sheets, other wood, of a thickness not exc.6 mm
6129	Muut nahasta tai tekonahasta valmistetut tavarat Andra varor av läder eller konstläder Other articles of leather or composition leather	6342	Lastulevy yms. – Spånskivor o.d. Densified and reconstituted wood
613	Turkisnahat, muokatut – Pälsskinn, beredda Fur skins, tanned or dressed	6343	Ristiinliimattu vaneri – Kryssfananer Plywood of wood sheets
6131	Muokatut turkisnahat, kokonaiset Beredda pälsskinn, hela – Whole furskins, not assembled	6344	Vaneroidut puulevyt yms.kerrostettu puu Fanerade träskivor och liknande trälaminat Veneered panels and similar laminated wood
6132	Muokatut turkisnahkojen osat ja leikkeet Delar och avklipp av beredda pälsskinn Pieces and cuttings of whole furskins	6345	Puukuitulevy – Fiberskivor av trä – Fibreboard of wood
6133	Yhdistetyt turkisnahat, yhdistetyt osat ja leikkeet Hopfogade pälsskinn, hopfogade delar och avklipp Whole furskins and pieces or cuttings thereof, assembled	6349	Muut puoli valmistet puusta – Andra halvfabrikat av trä Wood, simply shaped, n.e.s.
62	Kumituotteet – Gummiprodukter Rubber manufactures, n.e.s.	635	Muut puutuotteet – Andra produkter av trä Wood manufactures n.e.s.
621	Puoli valmistet kumista – Halvfabrikat av gummi Materials of rubber	6351	Puiset pakkauslaatikot, lastauslavat, kelat yms. Packlådor, lastflak, kabeltrummor o.d. Packing cases, load boards, drums etc.
6211	Seostettu kumi, vulkanoimaton, alkumuodossa, laattoina ym. – Ovulkat gummi i primär form, i form av plattor o.d. – Compounded rubber, unvulcanized, in primary forms or in plates	6352	Tynnyrit, sammiot, saavit yms. – Tunnor, kal, baljor o.d. Barrels, vats, tubs etc.
6212	Vulkanoimaton kumi muissa muodoissa ja -tavarat Ovulkat gummi i andra former samt varor av ovulkat gummi – Other forms and articles of unvulcanized rubber	6353	Rakennuspuusepäntuotteet, yhdistetyt parkettilaatat Byggnadssnickierier, sammansatt parkettstav Builders' joinery, assembled parquet panels
6213	Kumilanka, -laatat, -levyt, -kaistaleet ja -tangot Tråd, plattor, duk, remsor och stänger av gummi Rubber thread, plates, sheets, strip and rods	6354	Puiset pöytä-, keittiö- ja koriste-esineet Bords- och köksartiklar samt prydnadsföremål av trä Manufactures of wood for domestic or decorative use
6214	Kumiputket ja -letkut, myös liitososin Rör och slangar av gummi, även med kopplingsdelar Tubes and pipes of rubber, with or without fittings	6359	Muut puutuotteet – Andra artiklar av trä Manufactured articles of wood n.e.s.
625	Ulko- ja sisärenkaat, kumia – Däck och slangar av mjukgummi – Rubber tyres and tubes	64	Paperi ja pahvi sekä tuotteet niistä – Papper, papp och produkter därav – Paper, paperboard and articles thereof
6251	Henkilöautojen renkaat, uudet – Däck för personbilar, nya – Tyres, new, for motor cars	641	Paperi ja pahvi – Papper och papp Paper and paperboard
6252	Linja- ja kuorma-autojen renkaat, uudet Däck för bussar och lastbilar, nya Tyres, new, for busses and lorries	6411	Sanomalehtipaperi – Tidningspapper – Newsprint
6253	Ilma-alusten renkaat, uudet – Däck för luftfartyg, nya Tyres, new, for aircraft	6412	Muu paino- ja kirjoituspaperi, päällystämätön Annat tryck- och skrivpapper, obelagt Other printing and writing paper, uncoated
6254	Moottori- ja polkupyörien renkaat, uudet Däck för motorcyklar och cyklar, nya Tyres, new, for motorcycles and bicycles	6413	Muu paino- ja kirjoituspaperi, päällystetty Annat tryck- och skrivpapper, belagt Other printing and writing paper, coated
6255	Muut pneumaattiset ulkorenkaat, uudet – Andra pneumatiska däck, nya – Other pneumatic tyres, new	6414	Voimapaperi ja -pahvi, päällystämätön – Kraftpapper och -papp, obelagda – Kraft paper and paperboard, uncoated
6259	Käytetyt tai pinnoitetut renkaat, sisärenkaat ym. Begagnade eller regummerade däck, innerslangar o.d. Used or retreaded tyres, inner tubes etc.	6415	Muu paperi ja pahvi, päällystämätön – Annat paper och annan papp, obelagda – Other paper and paperboard, uncoated
629	Muut kumituotteet – Andra produkter av gummi Articles of rubber, n.e.s.	6416	Paperi ja pahvi, aallotettu, rypytytty yms. Papper och papp, vågade, kråppade o.d. Paper and paperboard, corrugated, creped n.e.s.
6291	Hygieeniset ja farmaseuttiset kumituotteet Hygieniska och farmaceutiska artiklar av gummi Hygienic or pharmaceutical articles of rubber	6417	Muu paperi ja pahvi, päällystetty, kyllästetty, painettu Annat papper och annan papp, belagda, bestrukna, tryckta – Other paper and paperboard, coated, covered, printed
6292	Kuljetus- ja käyttöihinat, kumia Transportband och drivremmar av gummi Conveyer or transmission belts of rubber	6419	Kerrostettu paperi ja pahvi, tapetit, suodatinkappaleet Papper och papp, sammansatta, tapeter, filterblock Converted paper and paperboard, wallpaper, filters
6299	Muut kumitavarat; kovakumi kaikissa muodoissa Andra varor av gummi; hårdgummi i alla former Other articles of rubber; hard rubber	642	Paperi- ja pahvituotteet – Produkter av papper och papp – Paper and paperboard, pre-cut and articles
63	Puu- ja korkkituotteet, pl. huonekalut Produkter av trä och kork utom möbler Wood and cork manufactures	6421	Säkit, laatikot, rasiat, yms.paperia tai pahvia Säckar, lådor, askar o.d.av papper och papp Cartons, boxes, cases n.e.s.of paper
633	Korkkituotteet – Produkter av kork – Cork manufactures	6422	Kirjekuoret, -kortit yms.sekä lajitelmat Kuvert, kortbrev o.d.samt sortiment Envelopes, letter cards n.e.s.and assortments
6331	Luonnonkorkkituotteet – Produkter av naturkork Articles of natural cork	6423	Konttori- ja muistikirjat ja -lehtiöt yms. Kontors- och anteckningsböcker och -blocker o.d. Registers, note books, exercise books etc.
6332	Puristekorkki ja -tuotteet – Presskork och -produkter Agglomerated cork and articles of agglomerated cork	6424	Muu määräkokoont leikattu paperi ja pahvi – Annat papper och annan papp tillskurna till bestämd storlek – Other paper and paperboard, cut to size
634	Vaneri, lastu- ja kuitulevy yms. – Kryssfananer, spån- och fiberskivor o.d. – Plywood, particle board etc.	6429	Paperista, pahvista yms.valmistetut tavarat – Varor av papper, papp o.d. – Articles of paper, paperboard n.e.s.

65	Tekstiili tuotteet, pl. vaatteet – Textilprodukter utom kläder – Textile yarn, fabrics, made up articles, etc.	6533	Kudotut synteettikatkokuitukankaat, alle 85% synteettikatkokuituja sisältävät, puuvillasekoitteiset Vävdä tyger av syntetstapelfibrer, inneh.mindre än 85% syntetstapelfibrer, bomullinblandning Woven fabrics of synthetic staple fibres, containing less than 85% such fibres, mixed with cotton
651	Tekstiililangat – Garn och tråd av textil Textile yarn	6534	Kudotut synteettikatkokuitukankaat, alle 85% synteettikatkokuituja sisältävät, muut kuin puuvillasekoitteiset – Vävdä tyger av syntetstapelfibrer, inneh. mindre än 85% syntetstapelfibrer, ej bomullinblandning – Woven fabrics of synthetic staple fibres, cont.less than 85% such fibres, mixed with fibres other than cotton
6511	Lanka villasta tai eläimenkarvasta – Garn av ull eller av fina djurhår – Yarn of wool or animal hair	6535	Kudotut kankaat muuntokuitufilamenttilangasta Vävnader av regenatfilamentgarn Woven fabrics of artificial filament yarn
6512	Puuvillaompelulanka – Sytråd av bomull Cotton sewing thread	6536	Kudotut muuntokatkokuitukankaat, vähintään 85% muuntokatkokuituja sisältävät – Vävnader av regenatstapelfibrer, inneh. minst 85% regenatstapelfibrer – Woven fabrics cont. 85% or more artificial staple fibres
6513	Puuvillalanka, muu kuin ompelulanka – Garn av bomull, annat än sytråd – Cotton yarn, other than sewing thread	6538	Kudotut muuntokatkokuitukankaat, alle 85% muuntokatkokuituja sisältävät – Vävnader av regenatstapelfibrer, inneh.mindre än 85% regenatstapelfibrer – Woven fabrics of artificial staple fibres, containing less than 85% such fibres
6514	Tekokuituompelulanka – Sytråd av konstfibrer Sewing thread of man-made fibers	6539	Kudotut nukka- ja chenilletekokuitukankaat Vävdä lugg- och snijtyger av konstfibrer Woven pile and chenille fabrics, of man-made fibres
6515	Synteettikuitufilamenttilanka, teksturoitu, ei vähittäismyymintuodossa – Garn av syntetfilament, texturerat, ej för detaljhandel – Synthetic filament yarn, textured, not for retail sale	654	Muut kankaat – Andra vävdä tyger Other textile fabrics, woven
6516	Muu synteettikuitufilamenttilanka (pl.ompelulanka) Annat garn av syntetfilament (utom sytråd) Other synthetic filament yarn (excl.sewing thread)	6541	Kudotut silkkikankaat – Vävdä tyger av natursilke Woven fabrics of silk
6517	Muuntokuitufilamenttilanka (pl.ompelulanka) Garn av regenatfilament (utom sytråd) Artificial filament yarn (excl.sewing thread)	6542	Kudotut kankaat, vähintään 85% villaa sisältävät Vävdä tyger, inneh.minst 85% ull Woven fabrics, cont.85% or more wool
6518	Lanka katkokuista tekokuiduista (pl.ompelulanka) Garn av konststapelfibrer (utom sytråd) Yarn of staple fibres (excl.sewing thread)	6543	Muut kudotut villakankaat – Andra vävdä tyger av ull Woven fabrics of wool, n.e.s.
6519	Muu tekstiilikuitulanka (ml.paperi- ja lasikuitulanka) Annat garn av textilfibrer (även garn av papper och glasfibrer) – Yarn of textile fibres (incl.yarn of paper and glass fibre)	6544	Kudotut pellavakankaat – Vävdä tyger av lin Woven fabrics of flax
652	Puuvillakankaat – Vävdä tyger av bomull Cotton fabrics, woven	6545	Kudotut juti- ym.niinitekstiilikuitukankaat Vävdä tyger av jute o.a.bastfibrer för textilandamål Woven fabrics of jute or other textile bast fibres
6521	Frotee-, nukka- ja chenillekankaat, puuvillaa Frotte-, lugg- och snijtyger, bomull Cotton gauze, pile and chenille fabrics	6546	Kudotut lasikuitukankaat ja -nauhat Vävdä tyger och band av glasfibrer Woven fabrics and narrow fabrics of glass fibre
6522	Muut kudotut puuvillakankaat, valkaisemattomat Andra vävdä bomulltyger, oblekta Cotton fabrics, woven, unbleached	6549	Muut kudotut kankaat – Andra vävdä tyger Woven fabrics, n.e.s.
6523	Muut kudotut puuvillakankaat, vähintään 85% puuvillaa sisältävät, paino enintään 200 g/m ² – Andra vävdä tyger av bomull, inneh.minst 85% bomull, vägande högst 200 g/m ² – Other woven fabrics, cont.85% or more cotton, weight not more than 200 g/m ²	655	Neulokset – Trikätyger Knitted or crocheted fabrics n.e.s.
6524	Muut kudotut puuvillakankaat, vähintään 85% puuvillaa sisältävät, paino yli 200 g/m ² – Andra vävdä tyger av bomull, inneh.minst 85% bomull, vägande mer än 200 g/m ² – Other woven fabrics, cont.85% or more cotton, weight more than 200 g/m ²	6551	Nukkaneulokset – Luggtyger – Pile fabrics
6525	Muut kudotut puuvillakankaat, alle 85% puuvillaa sisältävät, tekokuitusekoitteiset, paino enint.200 g/m ² Andra vävdä tyger av bomull, inneh.mindre än 85% bomull, med inblandning av konstfibrer, vägande högst 200 g/m ² – Other woven fabrics, cont.less than 85% of cotton, mixed with man-made fibres, weight not more than 200 g/m ²	6552	Muut neulokset – Andra trikätyger Other knitted fabrics
6526	Muut kudotut puuvillakankaat, alle 85% puuvillaa sisältävät, tekokuitusekoitteiset, paino yli 200 g/m ² Andra vävdä tyger av bomull, inneh.mindre än 85% bomull, med inblandning av konstfibrer, vägande mer än 200 g/m ² – Other woven fabrics, containing less than 85% of cotton, mixed with man-made fibres, weight over 200 g/m ²	656	Tylli, pitsit, koruompelukset, nauhat yms. – Tyll, spetsar, broderier, band o.d. – Lace, ribbons, tulle, etc.
6529	Muut kudotut puuvillakankaat – Andra vävdä tyger av bomull – Other woven fabrics of cotton	6561	Kudotut nauhat; kuteettomat nauhat (bolducs) Vävdä band; band utan väft (bolducs) – Narrow woven fabrics; narrow fabrics without weft (bolducs)
653	Tekokuitukankaat – Vävnader av konstfibrer Woven fabrics of man-made textile materials	6562	Nimilaput yms.tekstiilainetta Etiketter o.d. av textilmaterial Labels and similar articles of textile materials
6531	Kudotut kankaat synteettikuitufilamenttilangasta Vävdä tyger av garn av syntetfilament Woven fabrics of synthetic filament yarn	6563	Kierrepäällystetty lanka ja chenillelanka; punokset yms. Omspunnet garn och snijlgarn; snören o.d. Gimped yarn and chenille yarn; braids n.e.s.
6532	Kudotut synteettikatkokuitukankaat, vähintään 85 % synteettikatkokuituja sisältävät – Vävdä tyger av syntetstapelfibrer, inneh.minst 85% syntetstapelfibrer Woven fabrics of synthetic staple fibres, cont.85% or more such fibres	6564	Tylli, pitsit ja pitsikankaat Tyll, spetsar och spetsstyger – Tuller, lace etc.
		6565	Koruompelukset – Broderier – Embroidery
		657	Erikoiskudelmät yms. – Specialvävnader o.d. Special textile etc.products
		6571	Huopa, myös kyllästetty, päällystetty yms. Filt, även impregnerad, överdragen o.d. Felt, even impregnated, coated n.e.s.
		6572	Kuitukangas, myös kyllästetty, päällystetty yms. Fiberduk, även impregnerad, överdragen o.d. Nonwovens, impregnated, coated n.e.s.

6573	Muut kyllästetyt, päällystetyt yms.tekstiilit; tekstiilitapetit Andra impregnerade, överdragna o.d.textiler; textiltapeter – Impregnated and coated textile fabrics and products n.e.s.	6618	Rakennusaineet asbestisementistä yms. kivennäisaineista – Byggnadsmaterial av asbestcement o.d.mineraliska ämnen – Construction materials of asbestos-cement and similar minerals
6574	Tikatut tekstiilituotteet, metritavarana Kviltade textilvaror som längdvara Quilted textile products, in the piece	662	Keraamiset ja tulenkestävät rakennustarvikkeet Keramiska och eldfast byggnadsmaterial Clay and refractory building materials
6575	Side- ym.lanka, nuora, köysi, kalaverkot ym. Bind- o.d.garn, tågvirke, rep, fisknät Twine, cordage, rope, fishing nets n.e.s.	6623	Tulenkestävät rakennustarvikkeet – Eldfast byggnadsmaterial – Refractory construction materials
6576	Hattuteelmät – Hattstumpar – Hat bodies	6624	Keraamiset tiilet, laatat, putket yms. Keramiska tegel, plattor, rör o.d. Ceramic tiles, bricks, pipes and similar products
6577	Vanu ja vanutuotteet; tekstiilituotteet tekniseen tarkoitukseen – Vadd och varor av vadd; textilvaror för tekniska ändamål – Wadding; textile articles for technical uses	663	Muut kivennäisainetuotteet – Andra produkter av mineraliska ämnen – Mineral manufactures n.e.s.
6578	Kumilanka, tekstiilillä päällystetty; kumilla tai muovilla käsitelty lanka – Tråd av gummi, textilöverdragen; behandlat med gummi eller plast – Rubber thread, textile covered; textile yarn, impregnated with rubber or plastics	6631	Myllynkivet, hiomakivet ja -laikat yms. Kvarnstenar, slipstenar och -skivor o.d. Millstones, grindstones, grinding wheels etc.
6579	Kordikangas, letkut, käyttöhihnat yms.tekstiilit Kordväv, slangar, drivremmar o.d.textiler Cord fabric, hosepiping, conveyor belts and similar products of textile materials	6632	Hiomapaperi yms. – Slippapper o.d. – Abrasive paper etc
658	Muut valmiit tekstiilituotteet, pl. vaatteet Andra färdiga textilprodukter, utom kläder Textile articles n.e.s.	6633	Muut kivennäisainetuotteet (pl.keraamiset) Andra produkter av mineraliska ämnen (utom keramiska) – Manufactures of mineral materials, n.e.s.(excl.ceramic)
6581	Säkit ja pussit, tekstiiliainetta – Säckar och påsar, av textilmaterial – Sacks and bags of textile material	6635	Kivennäisvilla; paisutetut kivennäisaineet ym. Mineralull; expanderade mineraliska ämnen o.a. Mineral wool; expanded mineral materials etc.
6582	Tavaranpeitteet, purjeet, teltat yms. – Presenningar, segel, tält o.d. – Tarpaulins, sails, tents n.e.s.	6637	Tulenkestävät keraamiset tuotteet, pl. rakennustarvikkeet – Eldfasta keramiska produkter, utom byggnadsmaterial – Refractory ceramic goods
6583	Vuode- ja matkahuovat (pl.sähköhuovat) Säng- och resfiltar (utom elektriska) Blankets and travelling rugs (other than electric)	6638	Asbestituotteet; kitkamateriaali ja -tuotteet Produkter av asbest; friktionsmaterial och produkter därav – Manufactures of asbestos; friction materials
6584	Vuodeliina-vaatteet, pöytäliinat, pyyheliinat Sänglinne, bordslinne, handdukar Bed linen, table linen, kitchen linen	6639	Muut keraamiset tuotteet – Andra keramiska produkter Articles of ceramic materials n.e.s.
6585	Verhot ja muut sisustustavarat, tekstiiliainetta Gardiner och andra inredningsartiklar, av textilmaterial Curtains and other furnishing articles of textile matrix	664	Lasi – Glas – Glass
6589	Muut sovitetut tekstiilitavarat; käsityösarjat Andra konfektionerade textilartiklar; handarbets-satser Made-up articles of textile materials n.e.s.	6641	Lasimassa ja -jätteet; -kuulat, -tangot yms. Glasmassa och -avfall; -kulor, -stänger o.d. Glass in the mass, in balls, rods etc., waste of glass
659	Lattianpäällysteet, matot ja seinävaatteet – Golvbeläggningmaterial, mattor o.d. – Floor coverings, etc.	6643	Vedetty tai puhallettu tasolasi, valmistamaton Draget eller blåst planglas, obearbetat Drawn and blown glass in sheets, not worked
6591	Linoleumi yms.lattianpäällysteet – Linoleum o.d. golvbeläggningmaterial – Linoleum and sim.floor coverings	6644	Float-lasi ja pinnalta hiottu tai kiillotettu tasolasi Flytglas och yt slipat eller ytpolerat planglas Float glass and surface ground or polished glass
6592	Solmitut matot – Knutna mattor – Knotted carpets	6645	Valettu tai valssattu tasolasi ja -lasiprofiilit Gjutet eller valsat planglas och glasprofiler Cast glass and rolled glass, in sheets or profiles
6593	Kelim-, sumak-, karamanie- yms.käsinkudotut matot Kelim-, sumak-, karamanie- o.d.handvävda mattor Kelim, Schumacks, Karamanie and similar hand-woven rugs	6647	Karkaistu tai laminoitu varmuuslasi Härdat eller laminerat säkerhetsglas Toughened or laminated safety glass
6594	Matot ja muut lattianpäällysteet, tuftatut Mattor och andra golvbeläggningar, tuftade Carpets and other textile floor coverings, tufted	6648	Lasipeilit – Speglar av glas – Glass mirrors
6595	Muut matot ja lattianpäällysteet, tekstiiliaineesta, kudotut – Andra mattor och golvbeläggningar, av textilmaterial, vävda – Other carpets and textile floor coverings, woven	6649	Muu lasi – Annat glas – Glass n.e.s.
6596	Muut matot ja lattianpäällysteet tekstiiliaineesta Andra mattor och golvbeläggningar; av textilmaterial Other carpets and textile floor coverings	665	Lasitavarat – Glasvaror – Glassware
66	Kivennäisainetuotteet – Produkter av mineraliska ämnen – Non-metallic mineral manufactures, n.e.s.	6651	Lasipullot, -tölkit, yms.pakkauslasi – Flaskor och burkar av glas o.d. – Bottles and jars of glass, glass used for packing of goods
661	Kalkki, sementti yms. rakennusaineet – Kalk, cement o.d. byggnadsmaterial – Lime, cement, construction materials	6652	Pöytä- yms.lasiesineet – Bords- o.d.glasvaror Glassware of a kind used for table etc.
6611	Kalkki – Kalk – Lime	6659	Muut lasitavarat – Andra glasvaror Articles made of glass n.e.s.
6612	Sementti – Cement – Cement	666	Posliini ja muut keraamiset tavarat – Porslin och andra keramiska varor – Pottery
6613	Rakennus- ja muistomerkkikivi, työstetty Byggnads- och monumentsten, bearbetad Monumental or building stone, worked	6661	Keraamiset pöytä-, talous- ja toalettiesineet Keramiska bords-, hushålls- och toalettartiklar Ceramic tableware, household and toilet articles
		6662	Pienois-patsaat ym.keraamiset koriste-esineet Statyetter o.a.keramiska prydnadsföremål Statuettes and other ornamental ceramic articles
		667	Helmet, jalo- ja korukivet – Pärlor, ädel- och smyckestenar – Pearls, precious and semi-precious stones
		6671	Luonnonhelmet ja viljellyt helmet – Naturpärlor och odlade pärlor – Pearls, natural or cultured

6672	Timantit (pl.lajitellut teollisuustimantit) Diamanter (utom sorterade industridiamanter) Diamonds (excl.sorted industrial diamonds)	6741	Sinkityt levyvalmisteet rautaa tai seostamatonta terästä Platta produkter av järn eller olegerat stål, överdragna med zink – Flat-rolled products of iron or non-alloy steel, coated with zink
6673	Muut jalo- ja puolijalokivet – Andra ädel- och halvädeltstenar – Other precious and semi-precious stones	6742	Tinatut levyvalmisteet rautaa tai seostamatonta terästä Platta produkter av järn eller olegerat stål, överdragna med tenn – Flat-rolled products of iron or non-alloy steel, coated with tin
6674	Synteettiset tai rekonstruoidut jalo- ja puolijalokivet Syntetiska eller rekonstruerade ädel-och halvädeltstenar Synthetic or reconst.precious or semi-precious stones	6743	Muovipinnoitetut tai maalatut levyvalmisteet rautaa tai seostamatonta terästä, leveys väh.600 mm – Andra överdragna platta prod.av järn eller olegerat stål – Flat-rolled products of iron or non-alloy steel, plastic coated etc.
67	Rauta ja teräs – Järn och stål – Iron and steel	6744	Muut pinnoitetut levyvalmisteet rautaa tai seostamatonta terästä, leveys väh.600 mm – Andra överdragna platta produkter av järn eller olegerat stål, med en bredd av minst 600 mm – Flat-rolled products of iron or non-alloy steel, width 600 mm or more n.e.s.
671	Harkkorauta, peilirauta, ferroseokset yms. – Tackjärn, spegeljärn, ferrolegeringar o.d. – Pig iron etc.	6745	Muut pinnoitetut levyvalmisteet rautaa tai seostamatonta terästä, leveys alle 600 mm – Andra överdragna platta produkter av järn eller olegerat stål, med en bredd av mindre än 600 mm – Flat-rolled products of iron or non-alloy steel, width less than 600 mm
6712	Harkko- ja peilirauta – Tack- och spegeljärn Pig iron and speigeleisen	675	Levyvalmisteet, seostettua terästä – Platta produkter av legerat stål – Flat-rolled products of alloy steel
6713	Rauta- ja teräsrakeet, -jauheet ja -sieni Granulat och pulver av järn och stål Granules and powders of iron or steel	6751	Levyvalmisteet piiseosteista sähköteknistä terästä Platta prod.av kisellegerat stål för elektriskt ändamål Flat-rolled products of silicon-electrical steel
6714	Ferromangaani – Ferromangan – Ferro-manganese	6752	Levyvalmisteet pikaterästä – Platta produkter av snabbstål – Flat-rolled products of high speed steel
6715	Muut ferroseokset – Andra ferrolegeringar Other ferro-alloys	6753	Levyvalmisteet ruostumatonta terästä, kuumavalsatut Platta produkter av rostfritt stål, varmvalsade Flat-rolled products of stainless steel, hot-rolled
672	Rauta ja teräs valanteina ja välituotteina Göt av järn och stål, halvfärdiga produkter Iron and steel in primary forms etc.	6754	Levyvalmisteet muuta seostettua terästä, kuumavalsatut – Platta produkter av annat legerat stål, varmvalsade – Flat-rolled products of other alloy steel, hot-rolled
6724	Rauta ja teräs valanteina ym.alkumuodoissa Järn och stål i form av göt och i andra primära former Ingots and other primary forms of iron	6755	Levyvalmisteet ruostumatonta terästä, kylmävalssatut Platta produkter av rostfritt stål, kallvalsade Flat-rolled products of stainless steel, cold-rolled
6726	Välituotteet rautaa tai seostamatonta terästä, joissa alle 0,25% hiiltä – Halvfärdiga produkter av järn och olegerat stål, inneh.mindre än 0,25% kol – Semi-finished products of iron or non-alloy steel cont.less than 0.25% carbon	6756	Levyvalmisteet muuta seostettua terästä, kylmävalssatut – Platta produkter av annat legerat stål, kallvalsade – Flat-rolled products of other alloy steel, cold-rolled
6727	Välituotteet rautaa tai seostamatonta terästä, joissa vähintään 0,25% hiiltä – Halvfärdiga produkter av järn och olegerat stål, inneh.minst 0,25% kol – Semi-finished products of iron or non-alloy steel cont.0.25% or more carbon	6757	Muut levyvalmisteet seostettua terästä Andra platta produkter av legerat stål Flat-rolled products of alloy steel n.e.s.
6728	Välituotteet seostettua terästä – Halvfärdiga produkter av legerat stål – Semi-finished products of alloy steel	676	Tangot ja profiilit rautaa tai terästä Stång och profiler av järn eller stål Iron and steel bars, rods, angles and shapes
673	Levyvalmisteet rautaa tai seostamatonta terästä Platta produkter av järn eller olegerat stål Flat-rolled products, of iron or non-alloy steel	6761	Tangot, kuumavalsatut, kiepityt, rautaa tai terästä Stänger, av järn eller stål, varmvalsade, i upprull.ringar Bars, hot-rolled, in wound coils, of iron or steel
6731	Levyvalmisteet rautaa tai seostamatonta terästä, kuumavalsatut, paksuus < 3 mm ja myötöraja väh. 275 MPa tai paksuus väh.3 mm ja myötöraja väh.355 MPa – Valsade platta produkter av järn eller olegerat stål, varmvalsade, tjocklek < 3 mm och sträckgräns minst 275 MPa eller tjocklek minst 3 mm och sträckgräns minst 355 MPa – Flat-rolled products of iron or non-alloy steel, hot-rolled, thickness < 3 mm and min.yield point 275 MPa or thickness more than 3 mm and min.yield.point 355 MPa	6762	Muut tangot rautaa tai terästä, kuumavalsatut Andra stänger av järn eller stål, varmvalsade Other bars of iron or steel, hot-rolled
6732	Muut levyvalmisteet rautaa tai seostamatonta terästä, kuumavalsatut – Andra platta produkter av järn eller olegerat stål, varmvalsade – Flat-rolled products of iron or non-alloy steel, hot-rolled n.e.s.	6763	Muut tangot rautaa tai terästä, kylmänä muokatut Andra stänger av järn eller stål, tiliformade i kallt tillstånd – Other bars of iron or steel, cold-formed
6733	Levyvalmisteet rautaa tai seostamatonta terästä, kylmävalssatut, paksuus < 3 mm ja myötöraja väh. 275 MPa tai paksuus väh.3 mm ja myötöraja väh. 355 MPa Valsade platta produkter av järn eller olegerat stål, kallvalsade, tjocklek mindre än 3 mm och sträckgräns minst 275 MPa eller tjocklek minst 3 mm och sträckgräns minst 355 MPa – Flat-rolled products of iron or non-alloy steel, cold-rolled, thickness < 3 mm and min.yield point 275 MPa or thickness more than 3 mm and min.yield point 355 MPa	6764	Muut tangot rautaa tai terästä – Andra stänger av järn eller stål – Other bars of iron and steel
6734	Muut levyvalmisteet rautaa tai seostamatonta terästä, kylmävalssatut – Andra platta produkter av järn eller olegerat stål, kallvalsade – Flat-rolled products of iron or non-alloy steel, cold-rolled n.e.s.	6768	Profiilit rautaa tai terästä – Profiler av järn eller stål – Sections of iron or steel
6735	Muut levyvalmisteet rautaa tai seostamatonta terästä Andra platta produkter av järn eller olegerat stål Flat-rolled products of iron or non-alloy steel n.e.s.	677	Ratakiskot yms. materiaali, rautaa tai terästä Råler o.d. banbyggnadsmateriel av järn eller stål Rails etc.material, of iron or steel
674	Pinnoitetut levyvalm. rautaa tai seostamatonta terästä Överdragna platta produkter av järn eller olegerat stål Flat-rolled products of iron or non-alloy steel, coated	678	Rauta- ja teräslanka – Tråd av järn eller stål Wire of iron or steel
		6781	Lanka, rautaa tai seostamatonta terästä – Tråd av järn eller olegerat stål – Wire of iron or non-alloy steel
		6782	Lanka, ruostumatonta tai muuta seostettua terästä Tråd av rostfritt eller annat legerat stål Wire of stainless steel or other alloy steel
		679	Putket ja putkenosat, rautaa tai terästä – Rör och rördelar av järn eller stål – Tubes, pipes etc, iron, steel

6791	Saumattomat putket, rautaa tai terästä – Sömlösa rör, av järn eller stål – Seamless tubes, of iron or steel	6891	Volframi, molybdeeni, tantaali ja magnesium Volfram, molybden, tantal och magnesium Wolfram, molybdenum, tantalum and magnesium
6793	Muut rauta- ja teräsputket, pyöreät, läpimitta > 406,4 mm – Andra rör av järn och stål, runda, med en ytterdiameter av mer än 406,4 mm – Other tubes of iron or steel, circular cross-section, diameter over 406.4 mm	6898	Koboltti, kadmium, titaani ja zirkonium Kobolt, kadmium, titan och zirkonium Cobalt, cadmium, titanium and zirconium
6794	Muut putket ja profiiliputket, rautaa tai terästä Andra rör och profilrör, av järn eller stål Other tubes and hollow profiles, of iron or steel	6899	Muut epäjalot metallit; kermetit – Andra oädla metaller; kermeter – Base metals, n.e.s.; cermets
6795	Putkenosat, rautaa tai terästä – Delar till rör, av järn eller stål – Tube fittings of iron or steel	69	Tuotteet epäjalosta metallista – Arbeten av oädla metaller – Manufactures of metals, n.e.s.
68	Muut metallit – Andra metaller – Non-ferrous metals	691	Metallirakenteet ja niiden osat – Metallkonstruktioner och delar därtill – Structures and parts n.e.s.
681	Hopea, platina ja muut platinaryhmän metallit Silver, platina o.a. platinametaller Silver, platinum, etc.	6911	Rauta- ja teräsrakenteet ja niiden osat Konstruktioner och delar därtill av järn och stål Structures and parts thereof, of iron or steel
6811	Hopea ja hopeapuolivalmisteet Silver och silver i form av halvfabrikat Silver, unworked or semi-manufactured	6912	Alumiinirakenteet ja niiden osat Aluminiumkonstruktioner och delar därtill Aluminium structures and parts thereof
6812	Platina ja platinapuolivalmisteet Platina och platina i form av halvfabrikat Platinum, unworked or semi-manufactured	692	Kuljetus- ja varastoimissäiliöt, -astiat – Cisterner och fat för transport o.d. – Metal containers
682	Kupari – Koppar – Copper excl.cement copper	6921	Säiliöt yms.rautaa, terästä, alumiinia, yli 300 l vetävät Cisterner o.d.av järn, stål, aluminium, med en rymd av mer än 300 l – Reservoirs etc.of iron, steel or aluminium, capacity over 300 l
6821	Kupari ja kupariseokset, valmistamattomat Koppar och kopparlegeringar, obearbetade Copper and copper alloys, unworked	6924	Säiliöt ym.rautaa, terästä, alumiinia, enint.300 l vetävät Cisterner o.d.av järn, stål, aluminium, med en rymd av högst 300 l – Reservoirs etc.of iron, steel or aluminium, capacity not more than 300 l
6823	Kuparitangot ja -profiilit – Stänger och profiler av koppar – Copper bars and profiles	693	Vaijeri, köysi, verkko yms., metallia – Kablar, linor, duk o.d. av metall – Wire products, non-electrical
6824	Kuparilanka – Tråd av koppar – Copper wire	6931	Eristämätön vaijeri yms.rautaa, terästä, kuparia tai alumiinia – Vajer o.d.utan isolering, av järn, stål, koppar eller aluminium – Stranded wire of iron, steel copper or aluminium, not insulated
6825	Kuparilevyt ja -nauhat, paksuus yli 0,15 mm Plåt och band av koppar, tjocklek mer än 0,15 mm Copper plates and strip, thickness more than 0.15 mm	6932	Piikkilanka ym.aitauslanka, rautaa tai terästä Taggtråd o.d.stängseltråd, av järn eller stål Barbed wire, used for fencing, of iron or steel
6826	Kuparifolio; kuparijauheet ja -suomut Folier av koppar; pulver och fjäll av koppar Copper foil; copper powders and flakes	6935	Kudelma, verkko yms, rautaa, terästä tai kuparia Vävda produkter, nät o.d.av järn, stål eller koppar Cloth, netting etc.of iron, steel or copper
6827	Kupariputket ja putkenosat – Rör och delar till rör, av koppar – Copper tubes and tube fittings	694	Naulat, ruuvit, pultit, mutterit yms. – Spik, skruvar, bultar, muttrar o.d. – Nails, screws, nuts, bolts etc.
683	Nikkeli – Nickel – Nickel	6941	Naulat, nastat, sinkkilät yms.rautaa tai terästä Spik, stift, märlor o.d.av järn eller stål Nails, tacks, staples etc.of iron or steel
6831	Nikkeli ja nikkelseokset, valmistamattomat Nickel och nickellegeringar, obearbetade Nickel and nickel alloys, unworked	6942	Ruuvit, pultit, mutterit yms.rautaa tai terästä Skruvar, bultar, muttrar o.d.av järn eller stål Screws, bolts, nuts etc.of iron or steel
6832	Nikkeli- ja nikkelseospuolivalmisteet Halvfabrikat av nickel och nickellegeringar Nickel and nickel alloys, worked	6943	Naulat, ruuvit, pultit, mutterit yms.kuparia Spik, skruvar, bultar, muttrar o.d.av koppar Nails, screws, bolts, nuts etc.of copper
684	Alumiini – Aluminium – Aluminium	6944	Naulat, ruuvit, pultit, mutterit yms.alumiinia Spik, skruvar, bultar, muttrar o.d.av aluminium Nails, screws, bolts, nuts etc.of aluminium
6841	Alumiini ja alumiiniseokset, valmistamattomat Aluminium och aluminiumlegeringar, obearbetade Aluminium and aluminium alloys, unworked	695	Käsityövälineet ja vaihdettavat työterät Handverktyg och utbytbara verktyg – Tools
6842	Alumiini- ja alumiiniseospuolivalmisteet Halvfabrikat av aluminium och aluminiumlegeringar Aluminium and aluminium alloys, worked	6951	Lapiot, kirveet, leikkurit yms.työkalut Spadar, yxor, sekatorer o.d.verktyg Spades, axes, secateurs and similar hand tools
685	Lyijy – Bly – Lead	6952	Käsisahat, viilat, pihdit, yms.työkalut Handsågar, filar, tänger o.d.verktyg Hand saws, files, pliers and similar hand tools
6851	Lyijy ja lyijyseokset, valmistamattomat Bly och blylegeringar – Lead and lead alloys, unworked	6953	Kiinto-, jako-, momentti- ja hylsyavaimet Skruv-, skift-, moment- och hylsnycklar Spanners, wrenches and torque meter wrenches
6852	Lyijy- ja lyijyseospuolivalmisteet – Halvfabrikat av bly och blylegeringar – Lead and lead alloys, worked	6954	Muut käsityökalut (pl.työstökoneisiin kuuluvat) Andra handverktyg (utom verktyg till verktygsmaskiner) Hand tools, n.e.s. (excl.parts for machine tools)
686	Sinkki – Zink – Zinc	6955	Sahanterät, kaikenlaiset – Sågblad, alla slags Blades for saws of all kinds
6861	Sinkki ja sinkkiseokset, valmistamattomat Zink och zinklegeringar, obearbetade Zink and zink alloys, unworked	6956	Vaihdettavat työkalut työstökoneisiin ym.; leikkuuterät Utbytbara verktyg för verktygsmaskiner o.d.; skärstål Interchangeable tools for machine tools; cutting blades
6863	Sinkki- ja sinkkiseospuolivalmisteet – Halvfabrikat av zink och zinklegeringar – Zink and zink alloys, worked		
687	Tina – Tenn – Tin		
6871	Tina ja tinaseokset, valmistamattomat – Tenn och tennlegeringar, obearbetade – Tin and tin alloys, unworked		
6872	Tina- ja tinaseospuolivalmisteet – Halvfabrikat av tenn och tennlegeringar – Tin and tin alloys, worked		
689	Muut epäjalot metallit, valmistamattomat – Övriga oädla metaller, obearbetade – Non-ferrous base metals n.e.s.		

6957	Työkälysarjat alaryhmien 6952-6955 työkaluihin Satsar av verktyg till verktyg hänförliga till undergrupper 6952-6955 – Tools of two or more of the headings of subgroups 6952 through 6955	7112	Höyrykattiloiden yms.apulaitteet – Hjälpapparater för ångpannor o.d. – Auxiliary plant for use with boilers
696	Leikkaamis- ja ruokailuvälineet Knivar, saxar och bestick – Cutlery	7119	Höyrykattiloiden ja apulaitteiden osat Delar till ångpannor och hjälpapparater Parts for the boilers and auxiliary plant
6963	Partaveitset, -koneet (pl.sähkökoneet) ja -terät Rakknivar, rakapparater (utom elektriska) och -blad till dessa – Razors (non-electric), razor blades	712	Höyryturbiinit – Ångturbiner – Steam turbines
6964	Sakset ja niiden terät – Saxar och skär till dessa Scissors and blades therefor	7121	Höyryturbiinit – Ångturbiner – Steam turbines
6965	Muut leikkaamisvälineet; manikyyri- ja pedikyyrivälineet Andra skärverktyg; artiklar för maniky och pediky Other articles of cutlery; manicure, pedicure instruments	7128	Höyryturbiinien osat – Delar till ångturbiner Parts for the steam turbines
6966	Lusikat, haarukat, kauhat yms.ruokailuvälinesarjat Skedar, gafflar, slevar o.d.bordsartiklar Spoons, forks, ladles and similar tableware	713	Mäntäpolttomootorit – Förbränningskolvmotorer Internal combustion piston engines
6968	Veitset ja niiden terät – Knivar och blad till dessa Knives and blades therefor	7131	Lentokoneiden mäntäpolttomootorit ja osat Förbränningskolvmotorer och delar för flygmaskiner Internal combustion piston engines for aircraft and parts thereof
697	Muut taloustavarat, metallia – Andra hushållsartiklar av metall – Household equipment of base metal, n.e.s.	7132	Autojen ja traktoreiden mäntäpolttomootorit Förbränningskolvmotorer för bilar och traktorer Internal combustion piston engines for cars and tractors
6973	Uunit, kamiinat, liedet yms., rautaa, terästä tai kuparia Ugnar, kaminer, spisar o.d.av järn, stål eller koppar Stoves, ranges, cookers etc.of iron, steel or copper	7133	Vesialusten mäntäpolttomootorit Förbränningskolvmotorer för fartygsdrift Internal combustion piston engines, marine propulsion
6974	Muut talousesineet, rautaa, terästä, kuparia tai alumiinia – Andra hushållsartiklar, av järn, stål, koppar eller aluminium – Other household articles of iron, steel, copper or aluminium	7138	Muut mäntäpolttomootorit Andra förbränningskolvmotorer Internal combustion piston engines, n.e.s.
6975	Saniteettitavarat, rautaa, terästä, kuparia tai alumiinia Sanitetsgoods av järn, stål, koppar eller aluminium Sanitary ware of iron, steel, copper or aluminium	7139	Mäntäpolttomootoreiden osat, muualle kuulumattomat Delar till förbränningskolvmotorer, inte nämnda någon annanstans – Parts, n.e.s.for internal combustion piston engines
6978	Muut talousvälineet, koriste-esineet, peilit, kehykset, metallia – Andra hushållsartiklar, prydnadsföremål, speglar, ramar av metall – Household appliances, decorative articles, frames and mirrors, of metal n.e.s.	714	Muut mootorit, pl.sähkömootorit Andra motorer, icke-elektriska Engines and motors, non-electric, n.e.s.
699	Muut tavarat epäjalosta metallista – Andra varor av oädla metaller – Other metal manufactures	7144	Suihkuturbiini- ja muut reaktiomootorit Turbojetmotorer o.a. reaktionsmotorer Turbo-jets and other reaction engines
6991	Lukot, avaimet, helat, kassakaapit yms. – Lås, nycklar, beslag, kassaskåp o.d. – Locks, keys, clasps, safes etc.	7148	Potkuriturbiinimootorit ja muut kaasoturbiinit Turbopropmotorer o.a.gasturbiner Turbo-propellers and other gas turbines
6992	Ketjut ja niiden osat (pl.nivelpulttiketjut), rautaa tai terästä – Kättingar och delar till dessa (utom ledbultkedjor) av järn eller stål – Chain (excl.link chain) and parts thereof of iron or steel	7149	Reaktiomootoreiden ja kaasoturbiinien osat Delar till reaktionsmotorer och gasturbiner Parts for reaction engines and gas turbines
6993	Neulat, hakaneulat, hakaset, putkiniitit yms. Synålar, säkerhetsnålar, hakar, rörnitar o.d. Needles, safety pins, hooks, tubular rivets etc.	716	Sähkögeneraattorit ja -mootorit – Elektriska generatorer och motorer – Rotating electric plant
6994	Jouset ja jousenlehdet, rautaa, terästä tai kuparia Fjädrar och fjäderblad av järn, stål eller koppar Springs and leaves for springs of iron, steel or copper	7161	Sähkömootorit, antoteho enintään 37,5 W Elektriska motorer, med uteffekt av högst 37,5 W Electric motors, output not exceeding 37.5 W
6995	Erinäiset tavarat epäjaloa metallia – Diverse varor av oädel metall – Miscellaneous articles of base metal	7162	Tasavirtamootorit (antoteho >37,5 W) ja -generaattorit Likströmsmotorer (uteffekt >37,5 W) och -generatorer Motors (output >37.5 W) and generators, direct current
6996	Muut tavarat rautaa tai terästä – Andra varor av järn eller stål – Articles of iron or steel, n.e.s.	7163	Vaihtovirtamootorit(antoteho>37,5 W) ja -generaattorit Växelströmsmotorer(uteffekt >37,5 W) och -generatorer Motors(output>37.5 W)and generators, alternating current
6997	Muut tavarat kuparia, nikkeliä, alumiinia ym. Andra varor av koppar, nickel, aluminium o.d. Other articles of copper, nickel, aluminium etc.	7164	Pyörivät sähkömuuttajat – Roterande omformare Electric rotary converters
6998	Muut tavarat kobolttia, kadmiumia, titaania, zirkoniumia Andra varor av kobolt, kadmium, titan, zirkonium Other articles of cobalt, cadmium, titanium, zirconium	7165	Generaattoriyhdistelmät – Generatoraggregat Generating sets
6999	Muut tavarat volframia, molybdeenä, tantaalia ym. Andra varor av volfram, molybden, tantal o.d. Other articles of wolfram, molybdenum, tantalum etc.	7169	Osat ryhmän 716 koneisiin Delar till maskiner hänförliga till grupp 716 Parts for machines within group 716
7	Koneet, laitteet ja kuljetusvälineet Maskiner, apparater och transportmedel Machinery, transport equipment	718	Muut voimakoneet ja mootorit – Andra kraftmaskiner och motorer – Other power generating machinery
71	Voimakoneet ja mootorit – Kraftmaskiner och motorer Power generating machinery and equipment	7181	Hydrauliset turbiinit, vesipyörät ja osat Hydrauliska turbiner, vattenhjul och delar därtill Hydraulic turbines, water wheels and parts thereof
711	Höyrykattilat yms.sekä apulaitteet – Ångpannor o.d.samt hjälpapparater – Steam boilers and auxiliary plant	7187	Ydinreaktorit, osat ja polttoaine-elementit Kärnreaktorer, delar därtill och bränsleelement Nuclear reactors and parts thereof, fuel elements
7111	Höyrykattilat yms.ja kuumavesikattilat Ångpannor o.d.och hetvattenpannor Steam boilers, super-heated water boilers	7189	Muut voimakoneet ja mootorit sekä osat Andra kraftmaskiner och motorer och delar därtill Engines and motors, n.e.s.and parts thereof
		72	Eri toimialojen erikoiskoneet Maskiner för särskilda industrier Machinery for specialized industries

721	Maatalouskoneet ja -laitteet, pl.traktorit Lantbruksmaskiner, utom traktorer Agricultural machinery, excl.tractors	726	Kirjapaino- ja kirjansitomakoneet – Tryck- och bokbinderimaskiner – Printing and bookbinding machinery
7211	Koneet maan muokkausta ja viljelyä varten Maskiner för jordens beredning och odling Machinery for soil preparation and cultivation	7263	Latoma- yms.koneet; kuva- ja painolaatat ym. Sätt- o.d.maskiner; klicheer och tryckplåtar – Machinery for type-setting etc.; printing type, plates etc.
7212	Sadonkorjuu-, leikkuu-, lajittelu- ym.koneet Maskiner för skörd, slätter, sortering o.d. Machinery for harvesting, threshing, sorting etc.	7265	Offsetpainokoneet ja -laitteet – Maskiner och apparater för offsettryck – Offset printing machinery
7213	Lypsykoneet ja meijerikoneet sekä osat Mjölkningsmaskiner och mejerimaskiner och delar därtill Milking machines, dairy machinery and parts thereof	7266	Muut painokoneet ja -laitteet; apulaitteet Andra tryckmaskiner och -apparater; hjälppapparater Other printing machinery; ancillary machinery
7219	Muut maa- ja metsätalouskoneet ja -laitteet – Andra maskiner och apparater för lantbruk o.skogshushållning Agricultural and forestry machinery, n.e.s.	7268	Kirjansitomakoneet ja -laitteet sekä osat Bokbinderimaskiner och -apparater och delar därtill Bookbinding machinery and parts thereof
722	Traktorit – Traktorer – Tractors	7269	Osat nim.72631,7265 ja 7266 koneisiin – Delar till maskiner hänförliga till pos.72631,7265 och 7266 Parts for the machines of headings 72631,7265 and 7266
7223	Telaketjutraktorit – Bandtraktorer Track-laying tractors	727	Elintarvike- ja myllyteollisuuskoneet Maskiner för livsmedels- och kvarnindustrier Food machinery, non-domestic
7224	Pyörätraktorit (pl.nim.74414 ja 74415) Traktorer med hjul (utom pos.74414 och 74415) Wheeled tractors (excl.headings 74414 and 74415)	7271	Myllyteollisuuskoneet ja niiden osat – Maskiner för kvarnindustri och delar därtill – Machinery used in the milling industry and parts thereof
723	Maansiirto-, kaivuu- yms. koneet – Jordtransport-, gruv- o.d. maskiner – Civil engineering plant etc.	7272	Muut elintarviketeollisuuden koneet ja niiden osat Andra maskiner för livsmedelindustri och delar därtill Other food-processing machinery and parts thereof
7231	Puskutraktorit ja tiehöylät – Bladschaktmaskiner och väghyvlar – Bulldozers and graders	728	Muut teollisuuden erikoiskoneet ja -laitteet Andra maskiner för särskilda industrier Other machinery for special industries
7232	Kaivinkoneet ja kauhakuormaajat – Grävmaskiner och skopplastare – Excavators and shovel-loaders	7281	Kiven, lasin, puun, muovin yms.työstökoneet Verktygsmaskiner för bearbetning av sten, glas, trä, plast o.d. – Machine-tools for working stone, glass, wood, plastics etc.
7233	Muut itseliikkuvat maanrakennus-, poraus- yms.koneet Andra självgående jordtransport-, borrhings- o.d. maskiner – Other self-propelled grading, boring etc. machinery for earth, minerals etc.	7283	Kivennäisaineiden käsittelykoneet, -osat Maskiner för behandling av mineralämnen, delar därtill Machinery for working mineral substances, parts thereof
7234	Muut maanrakennus-, louhinta- ja rakennuskoneet Andra jordtransport-, brytning- o.d.maskiner Construction and mining machinery n.e.s.	7284	Muut teollisuuden erikoiskoneet ja -laitteet Andra särskilda maskiner och apparater för industri Machinery and appliances specialized for industries
7239	Osat ryhmien 723 ja 7443 koneisiin – Delar till maskiner hänförliga till grupperna 723 och 7443 Parts of the machinery of headings 723 and 7443	7285	Osat nim.72348,72721 ja 7284 koneisiin – Delar till maskiner hänförliga till pos.72348,72721 och 7284 Parts of the machines of headings 72348,72721 and 7284
724	Tekstiili- ja nahkateollisuuskoneet Maskiner för textil eller läderindustri Textile and leather machinery	73	Metalliteollisuuskoneet – Metallbearbetningsmaskiner Metal working machinery
7243	Ompelukoneet ja -kalusteet – Symaskiner och -möbler Sewing machines and furniture	731	Metallintyöstökoneet, lastuavat yms. Metallbearbetningsmaskiner, spånavskiljande o.d. Machine-tools, metal removing
7244	Tekstiilikuitujen valmistus- ja käsittelykoneet Maskiner för produktion och behandling av textiilibrer Machines for producing and working textile fibres	7311	Laser-, ultraääni-, sähköpurkaus- yms.työstökoneet Laser-, ultraljud-, elektroerosion- o.d.verktygsmaskiner Tools for working materials by laser light, ultra-sonic, electro-discharge processes etc.
7245	Kutoma- ja neulekoneet yms. – Vävtolar och trikåmaskiner o.d. – Weaving and knitting machines	7312	Metallintyöstökeskukset, -työstöyksiköt ym. Fleroperationsmaskiner, enstationsmaskiner o.a. Machining centres, unit construction machines etc.
7246	Kutoma- yms.koneiden apukoneet ja laitteet Hjälpmaskiner och hjälppapparater för vävtolar o.d. maskiner – Auxiliary machinery for weaving etc.machines	7313	Metallisorvit – Metallisarvar Lathes for removing metal
7247	Pesu-, kuivaus-, prässäys-, värjäys- yms.koneet Tvätt-, tork-, press-, färgning- o.d.maskiner Machinery for washing, drying, pressing, dyeing etc.	7314	Muut lastuavat työstökoneet metallin poraukseen tai avarrukseen – Andra spånavskiljande verktygsmaskiner för borrhning eller arborning av metall – Other machine-tools for drilling or boring metal, by removing metal
7248	Nahan ja vuodan käsittelykoneet ja jalkineiden valmistuskoneet – Maskiner för behandling av hudar eller läder och för tillverkning av skodon – Machinery for working leather and hides and making footwear	7315	Muut lastuavat työstökoneet metallin jyräntään tai kierteitykseen – Andra spånavskiljande verktygsmaskiner för fräsning eller gängskärning av metall – Other machine-tools for milling or threading metal, by removing metal
7249	Osat alaryhmien 7247 ja 7751 koneisiin – Delar till maskiner hänförliga till grupperna 7247 och 7751 Parts for the machines of headings 7247 and 7751	7316	Työstökoneet metallin hiontaan, kiillotukseen, teroitukseen, yms. – Verktygsmaskiner för slipning, polering, skärning o.d. – Machine-tools for grinding, polishing, sharpening metal etc.
725	Paperiteollisuuskoneet – Pappersindustrimaskiner Paper etc.mill machinery	7317	Työstökoneet metallin höyläykseen, sahakseen yms. Verktygsmaskiner för hyvling, sågning o.d. Machine-tools for planing, sawing metal etc.
7251	Paperimassan, paperin ja pahvin valmistuskoneet Maskiner för tillverkning av pappersmassa, papper, papp – Machinery for making pulp, paper and paperboard	733	Muut metallintyöstökoneet – Andra metallbearbetningsmaskiner – Other machine-tools for working metal
7252	Paperimassan, paperin ja pahvin käsittelykoneet Maskiner för beredning av pappersmassa, papper och papp – Other machinery for making up pulp, paper and paperboard		
7259	Osat ryhmän 725 koneisiin Delar till maskiner hänförliga till grupp 725 Parts of the machines of heading 725		

7331	Metallin taonta-, taivutus-, leikkaus- yms.koneet Verktögmaskiner för smidning, böckning, klippning o.d. Machine-tools for working metal by forging, bending, cutting etc.	7425	Muut pyörivät syrjäytyspumput Andra roterade förträngningspumpar Rotary positive displacement pumps n.e.s.
7339	Muut lastuamattomat metallintyöstökoneet – Andra icke spånavskiljande verktygsmaskiner för bearbetning av metall – Other machine-tools for working metal, without removing metal	7426	Muut keskipakopumput – Andra centrifugalpumpar Centrifugal pumps
735	Metallintyöstökoneiden osat ja tarvikkeet Delar och tillbehör till metallbearbetningsmaskiner Parts and accessories for groups 791 and 733	7427	Muut nestepumput ja neste-elevaattorit Andra vätskepumpar och vätskeelevatorer Pumps for liquids and liquid elevators
7351	Työkappaleen- ja työteränpitimet ym.lisälaitteet Hållare för arbetsstycken och verktyg o.a. Work-holders, tool holders, dividing heads for machine tools etc.	7429	Osat ryhmän 742 pumppuihin ja neste-elevaattoreihin Delar till pumpar och vätskeelevatorer hänförliga till grupp 742 – Parts of the pumps and liquid elevators of group 742
7359	Muut osat ja tarvikkeet ryhmien 731 ja 733 koneisiin Andra delar och tillbehör till maskiner hänförliga till grupperna 731 och 733 – Other parts and accessories for the machines of headings 731 and 733	743	Ilmapumput, kompressorit, sentrifugit yms. Luftpumpar, centrifuger o.d. Pumps n.e.s., compressors, centrifuges etc.
737	Muut metalliteollisuuskoneet – Andra maskiner för metallindustrin – Metalworking machinery n.e.s.	7431	Ilma- ja tyhjöpumput sekä kompressorit Luft- eller vakuumpumpar och kompressorer Air or vacuum pumps and compressors
7371	Konverterrit, valukoneet ja -sangot yms. Konvertrar, gjutmaskiner och gjutskänklar o.d. Converters, ladles, ingot moulds etc.	7434	Tuulettimet ja tuuletuskuvut Fläktar och ventilationskåpor Fans and cooker hoods incorporating a fan
7372	Metallinvalssaimet ja -telat ym., osat Metallvalsverk och valsar till dessa, delar Metal-rolling mills and rolls, parts thereof	7435	Sentrifugit (myös kuivaussentrifugit) Centrifuger (inbegripet torkcentrifuger) Centrifuges (incl.centrifugal dryers)
7373	Sähkö-, laser- yms.juotto-, hitsaus- ym.koneet – Maskiner för lötning, svetsning o.d., elektriska eller arbetande med laser o.d. – Electric, laser etc.soldering etc. machinery	7436	Suodatus- ja puhdistuskoneet ja -laitteet Maskiner och apparater för filtrering och rening Filtering and purifying machinery and apparatus
7374	Kaasukäyttöiset juotto-, hitsaus- ym.koneet ja laitteet Maskiner och apparater, som arbetar med gas, för lötning, svetsning o.d. – Gas-operated machinery and apparatus for soldering etc.	7438	Osat alaryhmien 7431 ja 7434 laitteisiin Delar till apparater hänförliga till pos.7431 och 7434 Parts for the apparatus of headings 7431 and 7434
74	Yleiskäyttöiset teollisuuden koneet ja laitteet Industrimaskiner för allmänt bruk General industrial machinery n.e.s.	7439	Osat alaryhmien 7435 ja 7436 laitteisiin Delar till apparater hänförliga till pos.7435 och 7436 Parts for the apparatus of headings 7435 and 7436
741	Kuumennus- ja jäähdytyskoneet ja -laitteet Apparater för uppvärmning och avkyllning Heating and cooling equipment	744	Nostamis- ja lastaamiskoneet ja -laitteet, trukit Lyftnings-, lastningsmaskiner och -apparater, truckar Mechanical handling equipment
7412	Tulipesäpolttimet, polttoaineen syöttölaitteet yms. Brännare, eldningsapparater o.d. – Furnace burners etc.	7441	Haarukkatrukut ja muut trukit (pl.haaratrukut) Gaffeltruckar och andra truckar (utom gränsletruckar) Fork-lift trucks etc.
7413	Teollisuus- ja laboratoriouunit ja niiden osat Industri- och laboratorieugnar och delar därtill Industrial or laboratory ovens, parts thereof	7442	Taljat, muut väkipöyrästöt ja vintturit Taljor, andra lyftblock och vinschar Pulley tackle and hoists, winches
7414	Jäähdytys- ja jäädytyslaitteet (pl.kotitalouskäyttöön) Kyl- och frystrustning (ej för hushållsbruk) Refrigerators and freezers (other than household type)	7443	Nosturit, haaratrukut ja nostotrukut – Lyftkranar, gränsle- och krantruckar – Derricks, cranes etc.
7415	Ilmastointilaitteet lämpötilan ja kosteuden muuttamiseen Luftkonditioneringsapparater med anordningar för reglering av temperatur och fuktighet Air conditioning machines comprising elements for changing temperature and humidity	7444	Nostoruuvit ja väkivivut; ajoneuvojen nostolaitteet Domkrafter; lyftanordningar för fordon Jacks; hoists of a kind used for raising vehicles
7417	Kaasugeneraattorit, tisluslaitteet ym. Gasgeneratorer, destilleringsapparater o.a. Gas generators, distilling plant etc.	7447	Jatkuvatoimiset elevaattorit ja kuljettimet Kontinuerligt arbetande elevatorer och transportörer Continuous-action elevators and conveyors
7418	Muut laboratorio- yms.laitteet lämpötilan muutokseen perustuvat – Andra laboratorie o.d.apparater, som inbegriper temperaturändring – Other laboratory etc. equipment, involving a change of temperature	7448	Hissit, liukuportaat ym.nosto- ja käsittelylaitteet Hissar, rulltrappor o.a.apparater för lyftning och hantering – Lifts, escalators, lifting and handling machinery
7419	Osat alaryhmien 7417 ja 7418 laitteisiin Delar till apparater hänförliga till pos.7417 och 7418 Parts for the machinery of headings 7417 and 7418	7449	Osat ryhmän 744 koneisiin ja laitteisiin – Delar till maskiner och apparater hänförliga till grupp 744 Parts for the machinery and apparatus of heading 744
742	Nestepumput – Vätskepumpar – Pumps for liquids etc.	745	Muut koneet ja laitteet, pl.sähkökoneet Andra ej elektriska maskiner och apparater Non-electrical machinery, tools n.e.s.
7421	Nestepumput mittausslaittein – Vätskepumpar försedda med mätanordning – Pumps fitted with a measuring device	7451	Pneumaattiset ym.mootorikäyttöiset käsityövälineet (pl.sähkökäyttöiset) – Handverktyg, pneumatiska (med icke elektrisk motor) – Tools for working in the hand, pneumatic (non-electric)
7422	Polttoaine- yms.pumput mäntäpolttomootoreihin Bränsle o.d.pumpar för förbränningskolvmotorer – Fuel and sim.pumps for internal combustion piston engines	7452	Pakkausastioiden ym.puhdistus-, täyttö-, sulkemis- ym. koneet – Maskiner för rengöring, påfyllning, tillslutning av förpackningar – Machinery for cleaning, filling, closing etc.bottles or other containers
7423	Betonipumput – Betongpumpar – Concrete pumps	7453	Punnituslaitteet, niiden osat ja punnukset Vägar, delar därtill och vikter Weighing machinery, weights and parts thereof
7424	Muut jaksottain työskentelevät syrjäytyspumput Andra periodiskt arbetande förträngningspumpar Reciprocating positive displacement pumps n.e.s.	7456	Nesteen tai jauheen ruiskutus- tai puhalluskoneet yms. Maskiner för utsprutning eller blåstring av vätskor eller pulver – Appliances for spraying or blasting liquids or powders

7459	Muut koneet ja laitteet (pl.sähkökoneet) Andra maskiner och apparater (utom elektriska) Other non-electrical machines and apparatus	7511	Kirjoituskoneet ja tekstinkäsittelykoneet Skrivmaskiner och ordbehandlingsmaskiner Typewriters and word-processing machines
746	Kuulalaakerit ja rullalaakerit – Kullager och rullager Ball or roller bearings	7512	Lasku-, kirjanpito-, postitus- yms.koneet Räkne-, bokförings-, frankostämpnings- o.d. maskiner Calculating, accounting, postage-franking and similar machines
7461	Kuulalaakerit – Kullager – Ball bearings		
7462	Kartiorullalaakerit – Koniska rullager Tapered roller bearings	7513	Valokopiolaitteet, joissa on optinen järjestelmä tai kontaktimenetelmään perustuvat, lämpökopiolaitteet Fotokopieringsapparater med optiskt system eller av kontakttyp, värmekopieringsapparater Photo-copying apparatus incorporating an optical system or contact type, thermo-copying apparatus
7463	Pallomaiset rullalaakerit – Sfäriska rullager Spherical roller bearings		
7464	Neulalaakerit – Nållager – Needle roller bearings		
7465	Muut lieriörullalaakerit – Andra cylindriska rullager Other cylindrical roller bearings	7519	Muut toimistokoneet ja -laitteet – Andra maskiner och apparater för kontorsbruk – Other office machines
7468	Muut kuula- ja rullalaakerit (myös yhdistetyt) Andra kul- och rullager (inbegripet kombinerade) Other ball or roller bearings (incl.combined)	752	Atk-laitteet – Adb-maskiner Automatic data processing equipment
7469	Kuula- ja rullalaakereiden osat – Delar till kul- och rullager – Parts of ball and roller bearings	7521	Analogia- tai hybridityyppiset atk-laitteet Analogi- eller hybridmaskiner Analogue or hybrid data processing machines
747	Hanat, venttiilit yms. laitteet – Kranar, ventiler o.d. Taps, cocks, valves etc.	7522	Digitaalityyppiset atk-laitteet, täydelliset Digitalmaskiner – Digital adp machines
7471	Paineenalennusventtiilit – Reducerventiler Pressure-reducing valves	7523	Digitaaliset keskusyksiköt – Digitala centralenheter Digital processing units
7472	Venttiilit öljyhydrauliseen pneumaattiseen siirtoon Ventiler för oljehydrauliska eller pneumatiska transmissioner – Valves for oleohydraulic or pneumatic transmissions	7526	Syöttöyksiköt ja tulostusyksiköt – Inorgan och utorgan Input or output units
7473	Takaiskuventtiilit – Kontrollventiler – Check valves	7527	Muistiyksiköt – Minnesenheter – Storage units
7474	Varoventtiilit ja ylipaineventtiilit – Säkerhets- och avlastningsventiler – Safety or relief valves	7529	Muut atk-laitteet – Andra adb-maskiner Data processing equipment n.e.s.
7478	Muut hanat, venttiilit yms.laitteet – Andra kranar, ventiler o.d.apparater – Taps, valves and sim.appliances	759	Toimistokoneiden ja atk-laitteiden osat Delar till kontors- och adb-maskiner Parts and accessories of office and adp machinery
7479	Osat ryhmän 747 laitteisiin Delar till apparater hänförliga till grupp 747 Parts for the appliances of heading 747	7591	Valokopio- yms.laitteiden osat Delar till fotokopierings- o.d.apparater Parts of photo-copying etc.apparatus
748	Voimansiirtoakselit, vaihteistot yms; nivelpulttiketjut Transmissionsaxlar, växellådor o.d. Transmission shafts, cranks, pulleys etc.	7599	Muiden toimistokoneiden ja atk-laitteiden osat Delar till andra kontors- och adb-maskiner Parts of office and adp machinery
7481	Voimansiirtoakselit, myös nokka- ja kampiakselit Transmissionsaxlar, inbegripet kam- och vevaxlar Transmission shafts (incl.cam and crank shafts)	76	Puhelin-, radio-, tv- yms. -laitteet Telefon-, radio-, tv- o.d.-apparater Telecommunications and sound recording equipm
7482	Laakeripesät ja liukulaakerit – Lagerhus och glidlager Bearing housings and plain shaft bearings	761	Televisiovastaanottimet – Televisionsmottagare Television receivers
7483	Nivelpulttiketjut ja niiden osat – Ledbultkedjor och delar till dessa – Link chain and parts thereof	7611	Väritelevisiovastaanottimet, ml.monitorit Färgtelevisionsmottagare (inbegripet monitorer) Colour tv receivers (incl.monitors)
7484	Hammas- ja kitkapyörästöt, vaihdelaatikot yms. Kugg- och friktionstransmissioner, växellådor o.d. Gears and gearing, gear boxes etc.	7612	Mustavalko- tai muut yksivärvistaanottimet Svartvittelevision- eller andra enfärgade tv-mottagare Black and white or other monochrome tv receivers
7485	Vauhtipyörät, hihna-, köysi- tai väkipyörät – Svänghjul, rem-, lin- eller blockskivor – Flywheels and pulleys	762	Yleisradiovastaanottimet – Rundradiomottagare Radio-broadcast receivers
7486	Akselilytkimet (myös ristinivelet) Friktionskopplingar (inbegripet universalkopplingar) Clutches (incl.universal joints)	7621	Autoradiovastaanottimet – Rundradiomottagare för bilar Radio-broadcast receivers, for motor vehicles
7489	Osat ryhmän 748 tavaroihin Delar till varor hänförliga till grupp 748 Parts for the articles of heading 748	7622	Muut radiovastaanottimet, paristokäyttöiset Andra rundradiomottagare för batteridrift Other radio-broadcast receivers, without an external source of power
749	Erinäiset koneiden osat ja lisätarvikkeet Diverse delar och tillbehör till maskiner Non-electric parts and accessories of machinery n.e.s.	7628	Muut radiovastaanottimet – Andra rundradiomottagare Other radio-broadcast receivers
7491	Valumuotit yms.metallia, kivennäisainetta, muovia ym. varten – Gjutformar o.d.för metall, mineraliska ämnen, plast – Moulding boxes for metal, minerals, plastics etc.	763	Levysoittimet, ääni- ja videonauhurit Skivspelare, ljud- och videobandspelare Record-players, sound and video recorders
7492	Tiivisteet metallista ja muusta aineesta ym.; tiivistesarjat – Packningar av metall eller annat; material; satser av packningar – Gaskets of metal compined with other material; sets of gaskets	7633	Levysoittimet – Skivspelare – Record-players
7499	Muut koneiden ja laitteiden osat, pl.sähkötekniset Andra delar till maskiner och apparater, icke elektriska Machinery parts, excl.electrical	7638	Ääni- ja videonauhurit, sanelukoneet yms. Ljud- och videobandspelare, dikteringsmaskiner o.d. Sound and video recording apparatus, etc.
75	Toimistokoneet ja atk-laitteet – Kontorsmaskiner och adb-maskiner – Office machines and adp machines	764	Muut puhelin-, lennätin-, radio- ja tv-laitteet Andra telefon-, radio-, tv- o.d. apparater Telecommunications equipment, parts and accessories nes.
751	Toimistokoneet – Kontorsmaskiner – Office machines	7641	Langalliset puhelin- ja sähkötyslaitteet – Elektriska apparater för trådtelefoni eller trådtelegrafi Electrical apparatus for line telephony or telegraphy

7642	Mikrofonit, kaiuttimet, äänitaajuusvahvistimet yms. Mikrofoner, högtalare, tonfrekvensförstärkare o.d. Microphones, loudspeakers, audio-frequency electric amplifiers	7752	Jääkaapit ja pakastimet – Kylskåp och frysar Refrigerators and freezers
7643	Radiopuhelin-, -lennätin-, radio- ja tv-lähetimet Apparater för sändning av radiotelefoni, -telegrafi, radio och television – Transmission apparatus for radio-telephony, -telegraphy, -broadcasting or tv	7753	Astianpesukoneet – Diskmaskiner – Dish washing machines
7648	Tv-kamerat, tutkalaitteet, muut radiolaitteet Tv-kameror, radarapparater o.a. Tv cameras, radio navigational aid apparatus etc.	7754	Parranajo- ja tukanleikkuukoneet, sähkökäyttöiset Rakapparater och hårklippningsmaskiner, elektriska Electrical shavers and hair clippers
7649	Osat pääryhmän 76 laitteisiin Delar till apparater hänförliga till kapitel 76 Parts for apparatus of division 76	7757	Sähkömekaaniset talouskoneet ja -laitteet; osat Elektromekaniska hushållsmaskiner och -apparater; delar – Electro-mechanical domestic equipment n.e.s.
77	Muut sähkökoneet ja -laitteet – Andra elektriska maskiner och apparater – Electric machinery, n.e.s. and parts	7758	Sähkökuumennus-, lämmitys- yms.lämpölaiteet Elektriska värmeapparater o.d. Electro-thermic appliances n.e.s.
771	Muuntajat, kiinteät muuttajat, tasasuuntaajat Transformatorer, likriktare o.d. Electric power machinery n.e.s.	776	Katodisädeputket, diodit, transistorit yms. Katodstålerör, dioder, transistorer o.d. Kathode tubes, diodes, transistors etc.
7711	Sähkömuuntajat – Elektriska transformatorer Electrical transformers	7761	Tv-vastaanottimien katodisädekuvaputket Katodstrålebildrör för tv-mottagare Tv picture tubes, cathode ray tubes
7712	Sähkömuuttajat ja induktorit, osat r.771 – Elektriska omformare och induktansspolar, delar till grupp 771 Static converters and inductors, parts of the group 771	7762	Muut elektroniputket – Andra elektronrör Other electronic tubes
772	Sähkövirtapiirin kytkentä- yms. laitteet Apparater för brytning av elströmkretsar Switchgear etc.parts n.e.s.	7763	Diodit, transistorit yms.puolijohdekomponentit Dioder, transistorer o.d.halvledarkomponenter Diodes, transistors and sim.semi-conductor devices
7722	Painetut piirit – Tryckta kretsar – Printed circuits	7764	Elektroniset integroidut piirit ja mikropiirit Elektroniska integrerade kretsar och mikrokretsar Electronic integrated circuits and microassemblies
7723	Sähkövastukset ja niiden osat (pl.kuumennusvastukset) Elektriska motstånd och delar till dessa (utom värmemotstånd) – Electrical resistors and parts thereof (excl.heating resistors)	7768	Asennetut pietsosähköiset kiteet; ryhmän 776 komponenttien osat – Monterade piezoelektriska kristaller; komponenter till grupp 776 – Mounted piezoelectric crystals; parts of components of group 776
7724	Sähkövirtapiirin kytkemis- yms.laitteet, yli 1000 V nimellisjännitettä varten – Apparater för brytning o.d. av elektriska kretsar, för en nominell spänning av mer än 1000 V – Electrical apparatus for switching electrical circuits for a voltage exceeding 1000 V	778	Muut sähkökoneet, -laitteet ja -tarvikkeet Andra elektriska maskiner, apparater och materiel Electrical machinery n.e.s.
7725	Sähkövirtapiirin kytkemis- yms.laitteet, enint. 1000 V nimellisjännitettä varten – Apparater för brytning o.d. av elektriska kretsar, för en nominell spänning av högst 1000 V – Electrical apparatus for switching electrical circuits for a voltage not exceeding 1000 V	7781	Galvaaniset parit ja paristot, sähköakut ja osat Galvaniska element och batterier; elektriska ackumulatorer och delar – Batteries and electric accumulators and parts thereof
7726	Taulut, kaapit yms.sähkön ohjausta tai jakamista varten Tavlor, skåp o.d.för elektrisk kontroll eller distribution av elektricitet – Boards, panels etc.for electric control or distribution of electricity	7782	Sähköhehkulamput, -purkauslamput ja -putket yms. Elektriska glödlampor, gasurladdningslampor och -rör o.d. – Electric filament or discharge lamps etc.
7728	Osat alaryhmien 7724,7725 ja 7726 laitteisiin Delar till apparater hänförliga till grupper 7724, 7725 och 7726 – Parts for apparatus of headings 7724,7725 and 7726	7783	Polttomootoreihin ja ajoneuvoihin käytettävät sähkölaitteet – Elektriska apparater för förbränningsmotorer och fordon – Electrical equipment for internal combustion engines and vehicles
773	Eristetty sähkölanka, kaapeli, eristimet yms. Isolerat tråd, kabel, isolatorer o.d. Electric distributing equipment	7784	Sähkömekaaniset käsityövälineet ja -osat Elektromekaniska handverktyg och delar Electro-mechanical tools and parts thereof
7731	Eristetty lanka ja kaapeli yms.; optiset kuitukaapelit Isolerat tråd och kabel o.d.; optiska fiberkabler Insulated wire and cable n.e.s.; optical fibre cables	7786	Sähkökondensaattorit – Elektriska kondensatorer Electrical capacitors
7732	Sähköeristimet, sähkölaitteiden eristystarvikkeet Elektriska isolatorer, isolerdetaljer för elektriska maskiner – Electrical insulating equipment	7787	Muut sähkökoneet ja -laitteet, joilla on itsenäinen tehtävä – Andra elektriska maskiner och apparater med självständiga arbetsuppgifter – Electrical machines and apparatus, having individual functions
774	Sähkölääkintä- ja röntgenlaitteet – Elektromedicinska- och röntgenapparater – Electro-medical, x-ray apparatus	7788	Muut sähkökoneet ja -laitteet Andra elektriska maskiner och apparater Electrical machinery and equipment n.e.s.
7741	Sähködiagnoosi-, ultravioletti- ja infrapunasäteilylaitteet Apparater för elektrodiagnostik, ultraviolet- och infraröttbestrålning – Electro-diagnostic, ultra-violet or infra-red ray apparatus	78	Moottoriajoneuvot – Motorfordon – Road vehicles
7742	Röntgen-, alfa-, beta- tai gammasäteilyn käyttöön perustuvat laitteet – Apparater baserade på utnyttjandet av röntgen-, alfa-, beta eller gammastrålar Apparatus based on the use of x-rays, alpha, beta or gamma radiations	781	Moottoriajoneuvot henkilökuljetukseen Motorfordon för persontransport Motor cars for transport of persons
775	Kotitalouskoneet ja -laitteet – Hushållsmaskiner och -apparater – Household type equipment n.e.s.	7811	Moottorikelkat ym.lumiajoneuvot; golfvaunut yms. Motorslädar o.d.; fordon för golfbanor o.d. Vehicles for travelling on snow; golf cars n.e.s.
7751	Pyykinpesu- ja kuivauskoneet, pesuteho enintään 10 kg Tvätt- och torkmaskiner, för högst 10 kg tvätt Washing and drying machines, capacity 10 kg	7812	Henkilöautot, myös farmari- ja kilpa-autot Personbilar, stationsvagnar och racerbilar Motor vehicles for transport of persons
		782	Kuorma-, paketti- ja erikoisautot – Last-, paket- och specialbilar – Lorries, special motor vehicles n.e.s.
		7821	Tavarankuljetusautot – Motorfordon avsedda för godsbefordran – Motor vehicles for transport of goods
		7822	Erikoisautot – Bilar för speciella ändamål Special purpose motor vehicles

783	Muut moottoriajoneuvot – Andra motorfordon Road motor vehicles n.e.s.	7924	Muut lentokoneet, paino yli 15000 kg Andra flygplan, vikt över 15000 kg Other aircraft, weight over 15000 kg
7831	Moottoriajoneuvot julkisen liikenteen henkilökuljetukseen – Motorfordon för befordran av passagerare i kollektivtrafik – Public-transport type passenger motor vehicles	7925	Avaruusaluukset (ml.satelliittit) ja kantoraketit Rymdfarkoster (inbegripet satelliter) och bärraketer Spacecraft (incl.satellites) and spacecraft launch vehicles
7832	Puoliperävaunujen vetoautot maantiekuljetukseen Dragvagnar för påhängsvagnar för landsvägstransport Road tractors for semi-trailers	7928	Muut ilma-alukset (ml.liitokoneet, ilmapallot yms.) Andra luftfartyg (inbegripet glidflygplan, ballonger o.d.) Aircraft n.e.s. (incl.glifters, balloons etc.)
784	Moottoriajoneuvojen alustat ja osat Underreden och delar till motorfordon Parts and accessories of motor vehicles	7929	Ilma-alusten osat – Delar till luftfartyg Parts of aircraft
7841	Moottoriajoneuvojen alustat, moottorein varustetut Underreden försedda med motor, till motorfordon Chassis fitted with engines, for motor vehicles	793	Laivat, veneet ja muut uivat rakenteet – Fartyg, båtar och annan flytande materiel – Ships and boats etc.
7842	Moottoriajoneuvojen korit ja ohjaamot Karosserier och förarhyttar till motorfordon Bodies and cabs for motor vehicles	7931	Huvi- ja urheilualukset, soutuveneet, kanootit Fritidsbåtar och fartyg för sportbruk, roddbåtar, kanoter Vessels for pleasure or sports, rowing boats, canoes
7843	Muut moottoriajoneuvojen osat ja tarvikkeet Andra delar och tillbehör till motorfordon Other parts and accessories of motor vehicles	7932	Matkustaja-, lasti-, kalastus- ym.alukset Passagerar-, last-, fiske- o.d.fartyg – Vessels for transport of passengers, fishing vessels etc.
785	Moottoripyörät ja polkupyörät – Motorcyklar och cyklar Motorcycles and cycles	7933	Romuttettavaksi tarkoitettut alukset – Fartyg avsedda att huggas upp – Vessels for breaking up
7851	Moottoripyörät ja mopot – Motorcyklar och mopeder Motorcycles and mopeds	7935	Ruoppaus- yms.alukset, uivat telakat, poraus- yms.lautat Mudderverk, flytdockor, bormings- o.d. plattformar Dredgers, floating docks, drilling platforms etc.
7852	Polkupyörät – Cyklar – Bicycles	7937	Hinaus- ja puskualueet – Bogserbåtar och fartyg på påsugning av andra fartyg – Tugs and pusher craft
7853	Invalidivaunut, myös moottoroidut; osat r.785 laitteisiin Invalidvagnar, inbegripet med motor; delar till grupp 785 – Invalid carriages, motorized, parts of group 785	7939	Muut uivat rakenteet – Annan flytande materiel Other floating structures
786	Perävaunut ja muut kuljetusvälineet – Släpvagnar och andra fordon – Trailers, non-motorized vehicles n.e.s.	8	Erinäiset valmiit tavarat – Diverse färdiga varor Miscellaneous manufactured articles
7861	Matkailu- ja asuntoperävaunut Släpfordon avsedda för bostads- eller kampingändamål Trailers of caravan type for housing or camping	81	Tehdasvalmisteiset talot; lvi- ja valaisinkalusteet Monterade färdiga hus; vvv- och belysningsarmatur Prefabr.buildings; sanitary, lighting etc.fixtrs
7862	Tavarankuljetusperävaunut – Släpfordon för godsbefordran – Trailers for transport of goods	811	Tehdasvalmisteiset rakennukset – Prefabricerade byggnader – Prefabricated buildings
7863	Kontit (myös nesteenkuljetuskontit) Godsbehållare (inbegripet för transport av vätskor) Containers (incl.containers for transport of fluids)	812	Saniteetti- ja lämmityskalusteet ja tarvikkeet Sanitets- och värmeinstallationsmateriel Sanitary, plumbing and heating equipment
7868	Muut kuljetusvälineet ilman kuljetuskoneistoa; -osat Andra fordon utan framdrivningsanordning; delar Other vehicles, not mechanically propelled, parts	8121	Radiaattorit, keskuslämmityskattilat yms., -osat Radiatorer, värmepannor för centraluppvärmning o.d. delar – Radiators, boilers for central heating, parts
79	Muut kuljetusvälineet – Andra transportmedel Other transport equipment	8122	Keraamiset saniteettikalusteet – Keramisk sanitetsinredning – Ceramic sanitary fixtures
791	Liikkuva rautatie- ja raitiotiekalusto – Rullande järnvägs- och spårvägsmateriel – Railway vehicles	813	Valaisinkalusteet ja -tarvikkeet – Belysningsartiklar och -materiel – Lighting fixtures and fittings
7911	Sähköveturit – Elektriska lok Electrical rail locomotives	8131	Valaisimet ja valaistusvarusteet – Belysningsarmatur och -artiklar – Lamps and lighting fittings
7912	Muut veturit – Andra lok – Other rail locomotives	8132	Valokilvet – Ljusskyltar – Illuminated signs
7916	Itseliikkuvat rauta- ja raitiotievaunut Självgående vagnar för järn- eller spårvägar Railway or tramway vans, self-propelled	8138	Paristo- yms.kannettavien sähkövalaisimien osat Delar till bärbara elektriska belysningsarmatur Parts of the portable electric lamps
7917	Rauta- ja raitiotiematkustajavaunut yms. Personvagnar för järn- eller spårvägar o.d. Railway or tramway passenger coaches n.e.s.	8139	Muut valaisimien ja valaistusvarusteiden osat Andra delar till belysningsarmatur och -artiklar Parts of the goods of headings 8131 and 8132
7918	Rauta- ja raitiotietavaravaunut; työvaunut (ml. itseliikkuvat) – Godsvagnar för järn- och spårvägar; underhålls- o.d.vagnar (även självgående) Railway or tramway freight and maintenance cars	82	Huonekalut – Möbler – Furniture and parts thereof
7919	Rauta- ja raitiotiekaluston osat; liikenteen ohjauslaitteet – Delar till järnvägs- och spårvägsmateriel; trafikledningsutrustning – Railway or tramway track fixtures and fittings; traffic control equipment	821	Huonekalut ja vuodevarusteet – Möbler och beddutröstning – Furniture, bedding, mattresses, cushions etc.
792	Lentokoneet – Flygmaskiner – Aircraft	8211	Istuimet ja niiden osat (pl.lääkintä- yms.istuimet) Sittmöbler och delar till dessa (utom möbler för medicinskt o.d.bruk) – Seats and parts thereof (excl. medical etc.seats)
7921	Helikopterit – Helikoptrar – Helicopters	8212	Vuodevarusteet yms.sisustustavarat Bäddutröstning o.d.inredningsartiklar Articles of bedding or similar furnishings
7922	Muut lentokoneet, paino enintään 2000 kg Andra flygplan, vikt högst 2000 kg Other aircraft, weight not more than 2000 kg	8213	Muut huonekalut, metallia – Andra möbler, av metall Other furniture of metal
7923	Muut lentokoneet, paino 2001-15000 kg Andra flygplan, vikt 2001-15000 kg Other aircraft, weight 2001-15000 kg	8215	Muut huonekalut, puuta – Andra möbler, av trä Other furniture of wood
		8217	Muut huonekalut, muuta ainetta – Andra möbler, av annat material – Other furniture of other materials

8218	Alar.8213,8215 ja 8217 kuuluvien huonekalujen osat Delar till möbler hänf.till pos.8213,8215 och 8217 Parts of the furniture of headings 8213,8215 and 8217	8428	Naisten ja tyttöjen aluspaidat, -hameet, -housut, yöpaidat, aamutakit yms. pl.neulosta – Undertröjor, -klänningar, -byxor, nattlinnen, morgonrockar o.d.för kvinnor och flickor, utom av trikä – Women's and girls' vests, nightdresses, negligees etc, woven fabrics
83	Matkatarvikkeet, laukut, kotelot yms. – Reseffekter, väskor, etuier o.d. – Travel goods, handbags and sim.containers	843	Miesten ja poikien vaatteet, neulosta Kläder för män och pojkar, av trikä Men's and boys'clothes, of knitted fabrics
831	Matkatarvikkeet, laukut, kotelot yms. Reseffekter, väskor, etuier o.d. Travel goods, handbags and sim. containers	8431	Miesten ja poikien päällystakit, ulkoilupuserot, neulosta Överrockar, anoraker o.d.för män och pojkar, av trikä Men's and boys'overcoats, anoraks etc, of knitted fabrics
8311	Käsilaukut – Handväskor – Handbags	8432	Miesten ja poikien puvut, takit, bleiserit, housut ja shortsit, neulosta – Kostymer, kavajer, blazrar, långbyxor och kortbyxor, av trikä – Men's and boys'suits, jackets, blazers, trousers and shorts, of knitted fabrics
8312	Matka-, attasea-, koulu- ja toalettilaukut yms. Res-, attache-, skol- och toalettväskor o.d. Suit-cases, school satchels, toilet bags etc.	8437	Miesten ja poikien paidat, neulosta Skjortor för män och pojkar, av trikä Men's and boys'shirts, of knitted fabrics
8313	Toaletti-, ompelu-, kiillotus- yms.tarvikkeita sisältävät matkapakkaukset – Resetuier för toalettändamål, för sömnad eller för rengöring o.d. – Travel sets for personal toilet, sewing or shoe or clothes cleaning	8438	Miesten ja poikien alushousut, pyjamat, kylpy- ja aamutakit, neulosta – Kalsonger, pyjamas, bad- och morgonrockar för män och pojkar, av trikä – Mens' and boys' underpants, pyjamas and bathrobes, of knitted fabrics
8319	Muut kotelot, laukut, lompakot, kukkarot yms. Andra etuier, väskor, plånböcker o.d. Other cases, bags, purses, etc.	844	Naisten ja tyttöjen vaatteet, neulosta Kläder för kvinnor och flickor, av trikä Women's and girls'clothes, knitted fabrics
84	Vaatteet – Kläder Articles of apparel and clothing accessories	8441	Naisten ja tyttöjen päällystakit, ulkoilupuserot, yms, neulosta – Kappor, anoraker o.d.för kvinnor och flickor, av trikä – Women's and girls'overcoats, anoraks, etc, of knitted fabrics
841	Miesten ja poikien vaatteet, pl.neulosvaatteet Kläder för män och pojkar, utom av trikä Men's and boys'clothes, woven fabrics	8442	Puvut, jakut, hameet, leningit, housut yms, neulosta Dräkter, jackor, kjolar, klänningar, långbyxor o.d.av trikä Suits, jackets, dresses, skirts, trousers n.e.s.of knitted fabrics
8411	Miesten ja poikien päällystakit, ulkoilupuserot yms. pl.neulosta – Överrockar, anoraker o.d.för män och pojkar, utom av trikä – Men's and boys'overcoats, anoraks etc, woven fabrics	8447	Naisten ja tyttöjen puserot ja paitapuserot, neulosta Blusar och skjortblusar för kvinnor och flickor, av trikä – Women's and girls'blouses and shirt-blouses, of knitted fabrics
8412	Miesten ja poikien puvut ja yhdistelmäasut, pl.neulosta Kostymer och ensembler för män och pojkar, utom av trikä – Men's and boys'suits and ensembles, woven fabrics	8448	Alushameet ja -housut, yöpaidat, aamutakit yms.neulosta Underklänningar och -byxor, nattlinnen, morgonrockar o.d. av trikä – Petticoats, panties, nightdresses, negligees etc, of knitted fabrics
8413	Miesten ja poikien takit ja bleiserit, pl.neulosta Kavajer och blazrar för män och pojkar, utom av trikä Men's and boys'jackets and blazers, woven fabrics	845	Muut vaatteet, tekstiilainetta Andra kläder av textilmaterial Articles of apparel, of textile fabrics, n.e.s.
8414	Miesten ja poikien housut, lappuhaalarit ja shortsit, pl.neulosta – Långbyxor och kortbyxor för män och pojkar, utom av trikä – Men's and boys' trousers, breeches and shorts, woven fabrics	8451	Vauvanvaatteet ja vaatetustarvikkeet Babykläder och tillbehör till sådana kläder Babies' garments and clothing accessories
8415	Miesten ja poikien paidat, pl.neulosta – Skjortor för män och pojkar, utom av trikä – Men's and boys' shirts, woven fabrics	8452	Huovasta, kuitukankaasta ja muovilla, kumilla ym. käsitellystä kankaasta valmistetut vaatteet – Kläder av filt, fiberduk och plast-, gummi- o.d.behandlade textiiltyger – Garments made up of fabrics of felt, nonwovens and fabrics covered with plastics etc.
8416	Miesten ja poikien aluspaidat ja -housut, pyjamat, kylpytakit yms, pl.neulosta – Undertröjor, kalsonger, pyjamas, badrockar o.d.för män och pojkar, utom av trikä – Men's and boys'vests, underpants, pyjamas, bathrobes, etc, woven fabrics	8453	Puserot, pujopaidat, liivit yms.neulosta Tröjor, pulloverar, västar o.d.av trikä Jerseys, pullovers, waistcoats, knitted
842	Naisten ja tyttöjen vaatteet, pl.neulosta Kläder för kvinnor och flickor, utom av trikä Women's and girls'clothes, woven fabrics	8454	T-paidat, aluspaidat yms.paidat, neulosta T-tröjor, undertröjor o.d.tröjor, av trikä T-shirts, vests etc.; knitted
8421	Naisten ja tyttöjen päällystakit, ulkoilupuserot yms. pl.neulosta – Kappor, anoraker o.d.för kvinnor och flickor, utom av trikä – Women's and girls'overcoats, anoraks etc, woven fabrics	8455	Rinta- ja lantioliivit, housunkannattimet yms. Bysthållare, gördlar, hängslen o.d. Brassieres, girdles, braces etc.
8422	Naisten ja tyttöjen puvut ja yhdistelmäasut, pl.neulosta Dräkter och ensembler för kvinnor och flickor, utom av trikä – Women's and girls' suits and ensembles, woven fabrics	8456	Uimahousut ja uimapuvut – Badbyxor och baddräkter Swimwear
8423	Naisten ja tyttöjen jakut, takit ja bleiserit, pl. neulosvaatteet – Jackor, kavajer och blazrar för kvinnor och flickor, utom av trikä – Women's and girls' jackets and blazers, woven fabrics	8458	Muut vaatteet (pl.neulosvaatteet) – Andra kläder (utom trikåkläder) – Other garments, not knitted
8424	Leningit, pl.neulosta – Klänningar, utom av trikä Dresses, woven fabrics	8459	Muut vaatteet, neulosta – Andra kläder, av trikä Other garments, knitted
8425	Hameet ja housuhameet, pl.neulosta Kjolar och byxkjolar, utom av trikä Skirts and divided skirts, woven fabrics	846	Vaatetustarvikkeet, tekstiilainetta Tillbehör till kläder av textilmaterial Textile clothing accessories n.e.s.
8426	Naisten ja tyttöjen housut, lappuhaalarit ja shortsit pl.neulosta – Långbyxor, snicker- och kortbyxor för kvinnor och flickor, utom av trikä – Women's and girls' trousers, breeches and shorts, woven fabrics	8461	Vaatetustarvikkeet(pl.neulosvaatteet ja vauvanvaatteet) Tillbehör till kläder (ej trikåkläder och babykläder) Clothing accessories (not knitted and not for babies)
8427	Naisten ja tyttöjen puserot ja paitapuserot, pl.neulosta Blusar och skjortblusar för kvinnor och flickor, utom av trikä – Women's and girls'blouses and shirt-blouses, woven fabrics		

8462	Sukkahousut ja sukat – Strumpbyxor och strumpor Tights and stockings	8724	Lääkintä- yms.kalusteet; parturintuolit yms. Möbler för medicinskt o.d.bruk; frisörstolar o.d. Medical etc.furniture; barbers chairs etc.
8469	Käsineet ja muut vaateustarvikkeet, neulosta Handskar och andra tillbehör till käder, av trikå Gloves and other clothing accessories, knitted	873	Kulutus-, tuotanto- yms. mittarit – Konsumtions-, produktions- o.d. mätare – Meters and counters n.e.s.
848	Vaatteet ja vaateustarv., ei tekstiilainetta; päähineet Beklädnadsartiklar, ej textilmaterial; hattar Non-textile clothing and accessories; headgear	8731	Kaasun, nesteen tai sähkön kulutus- tai tuotantomittarit Förbruknings- eller produktionsmätare för gaser, vätskor eller elektricitet – Gas, liquid or electricity supply or production meters
8481	Vaatteet ja vaateustarvikkeet nahasta (pl. urheilukäsineet) – Kläder och beklädnadsartiklar av läder (utom sporthandskar) – Garments and clothing accessories of leather (excl.sportgloves)	8732	Kierros- ja tuotannonlaskurit, matka- ja nopeusmittarit Varv- och produktionsräknare, väg- och hastighetsmätare Revolution and production counters, speed indicators etc
8482	Vaatteet ja vaateustarvikkeet muovista tai kumista Kläder och beklädnadsartiklar av plast eller gummi Garments and clothing accessories of plastics or rubber	874	Mittaus-, tarkkailu- ja analyysikojeet Instrument för mätning, kontroll och analys Measuring, controlling and analysing instruments
8483	Vaatteet ja vaateustarvikkeet turkisnahasta (pl.päähineet) – Kläder och beklädnadsartiklar av pälsskinn (utom huvudbonader) – Garments and clothing accessories of furskins (excl.headgear)	8741	Kompassit ym.navigointi-, geodeettiset, meteorologiset ym.kojeet – Kompasser o.a.instrument för navigation, geodesi, meteorologi o.d. – Compasses and other navigational, geophysical, meteorological instruments
8484	Päähineet ja niiden osat – Huvudbonader och delar till dessa – Headgear and fittings thereof	8742	Piirustus-, merkintä-, mittaus-, tarkkailu-, yms.kojeet Rit-, rits-, mätnings- o.d.instrument Drawing, marking-out, measuring, checking etc.instruments
85	Jalkineet – Skor – Footwear	8743	Kojeet ja laitteet nesteiden tai kaasujen virtauksen ym.mittaukseen – Instrument och apparater för mätning av vätskors eller gasers strömning – Instruments and apparatus for measuring the flow, level etc.of liquids or gases
851	Jalkineet – Skor – Footwear	8744	Kojeet ja laitteet fysikaalista tai kemiallista analyysia varten ym. – Instrument och apparater för fysikalisk eller kemisk analys o.a. – Instruments and apparatus for physical or chemical analysis
8511	Jalkineet, joissa on suojaava metallikärjys Skodon med tåhätteförstärkning av metall Footwear with a protective metal toe-cap	8745	Muut mittaus-, tarkkailu- ja tieteelliset kojeet ja laitteet – Andra instrument och apparater för mätning och kontroll o.d. – Measuring, controlling and scientific instruments n.e.s.
8512	Urheilujalkineet – Skodon för sport – Sports footwear	8746	Automaattiset säätö- tai valvontakojeet ja -laitteet Instrument och apparater för automatisk reglering eller kontroll – Automatic regulating or controlling instruments and apparatus
8513	Muut jalkineet, pohjat ja päälliset kumia tai muovia Andra skodon med yttersulor och överdelar av gummi eller plast – Other footwear with outer soles and uppers of rubber or plastics	8747	Sähkösuureiden mittaus- ja säteilyn mittauskojeet Instrument för mätning av elektriska storhet och strålning – Instruments for measuring electrical quantities and radiations
8514	Muut jalkineet, päälliset nahkaa tai tekonahkaa – Andra skodon med yttersulor av läder eller konstläder – Other footwear with uppers of leather or composition leather	8749	Kojeiden ja laitteiden osat ja tarvikkeet Delar och tillbehör till instrument och apparater Parts and accessories for instruments and apparatus
8515	Muut jalkineet, päälliset tekstiilainetta Andra skodon med yttersulor av textilmaterial Other footwear with uppers of textile materials	88	Valokuvauskojeet ja -tarvikkeet, kellot Varor för fotografiskt bruk, ur Photographic equipment, optical goods etc.
8517	Muut jalkineet – Andra skodon – Other footwear	881	Kamerat yms. laitteet – Kameror o.d. apparater Photographic apparatus and equipment n.e.s.
8519	Jalkineiden osat; pohjalliset yms.; nilkkaimet yms. Delar till skodon; lösa inläggssulor; damasker o.d. Parts of footwear; soles; gaiters etc.	8811	Valokuvauskamerat ja salamavalolaitteet Stillbildskameror och blyxtljusapparater Photographic cameras and flashlight apparatus
87	Kojeet, mittarit yms. – Instrumentmätare o.d. Instruments and apparatuses n.e.s.	8812	Elokuvakamerat ja -projektorit – Kinokameror och -projektorer – Cinematographic cameras and projectors
871	Optiset kojeet ja laitteet – Optiska instrument och apparater – Optical instruments and apparatus n.e.s.	8813	Muut valokuvaus- ja elokuvaus- ja -laboratoriolaitteet Andra fotografiska och kinematografiska apparater Photographic and cinematographic apparatus n.e.s.
8711	Kiikarit, kaukoputket ym.tähtitieteelliset kojeet, tarvikkeet – Kikare, teleskop o.a.astronomiska instrument, tillbehör – Binoculars, telescopes and other astronomical instruments and mountings	882	Valokuvaus- ja elokuvaustarvikkeet Artiklar för foto- eller kinobruk Photographic and cinematographic supplies
8713	Mikroskoopit (pl.optiset); difraktiolaitteet Mikroskop (utom optiska); diffraktionsapparater Microscopes (excl.optical); diffraction apparatus	8821	Kemialliset valmisteet yms.valokuvauskäyttöön Kemiska preparat o.d.för fotografiskt bruk Chemical preparations for photographic uses
8714	Optiset mikroskoopit – Optiska mikroskoper Optical microscopes	8822	Valokuvauslevyt ja -laakafilmit, valottamattomat Fotografiska plåtar och bladfilmer, oexponerade Photographic plates and film in the flat, unexposed
8719	Nestekidelaitteet, laserit ym.optiset laitteet Anordningar med flytande kristaller, lasrar o.a. optiska apparater – Liquid crystal devices, lasers, other optical appliances	8823	Valokuvausfilmit rullina, valottamattomat Fotografisk film i rullar, oexponerad Photographic film in rolls, unexposed
872	Lääkintäkojeet ja -laitteet, pl. sähköiset Medicinska instrument, apparater, ej elektriska Medical instruments n.e.s.	8824	Valokuvauspapperi, -pahvi yms., valottamattomat Fotografiskt papper, papp o.d., oexponerade Photographic paper, paperboard etc., unexposed
8721	Hammaslääketieteelliset kojeet ja laitteet Instrument och apparater som används för dentalt bruk Dental instruments and appliances		
8722	Lääketieteelliset kojeet ja laitteet, pl.r.774 kuuluvat Medicinska instrument och apparater, utom instrument hänförliga till grupp 744 – Instruments and appliances for medical purposes, excl.instruments of group 774		
8723	Mekanoterapeuttiset laitteet, hengityslaitteet yms. Apparater för mekanoterapi, andningsapparater o.d. Mecano-therapy appliances, respiration apparatus etc.		

8825	Valokuvausfilmit yms., valotetut, kehittämättömät Fotografisk film o.d., exponerad, icke framkallad Photographic film etc., exposed, not developed	8932	Rakennustarvikkeet ja saniteettitarvikkeet, muovia Byggsvaror och sanitetsgods, av plast Builders' ware and sanitary ware, of plastics
8826	Valokuvausfilmit yms., valotetut ja kehitetyt Fotografisk film o.d., exponerad och framkallad Photographic film etc., exposed and developed	8933	Lattian- ym.päälysteet, talousesineet, muovia Golveläggnings- o.a.material, hushållsartiklar, av plast Floor etc.coverings, household articles, of plastics
883	Kehitetty elokuvafilmi – Framkallad kinofilm Developed cinematographic film	8939	Muut muovitarvikkeet – Andra plastvaror Articles of plastics, n.e.s.
8831	Elokuvafilemit, valotetut ja kehitetyt, väh.35 mm Kinofilm, exponerad och framkallad, bredd minst 35 mm – Cinematograph film, exposed and developed, width 35 mm or more	894	Lastenvaunut, lelut, pelit, urheiluvälineet – Barnvagnar, leksaker, spel, sportartiklar – Toys, sporting goods, etc.
8839	Elokuvafilemit, valotetut ja kehitetyt, alle 35 mm Kinofilm, exponerad och framkallad, bredd under 35 mm – Cinematograph film, exposed and developed, width under 35 mm	8941	Lastenvaunut ja niiden osat – Barnvagnar och delar till dessa – Baby carriages and parts thereof
884	Linssit, särmiöt, peilit ym. optiset esineet Linser, prismor o.a. optiska varor – Optical goods n.e.s	8942	Lelut, pienoismallit ja palapelit Leksaker, miniatyrmodeller och pussel Toys, construction sets and puzzles
8841	Optiset kuidut, linssit, prismat yms. Optiska fibrer, linser, prismor o.d. Optical fibres, lenses, prisms n.e.s.	8943	Seurapelivälineet, pelilaitteet, biljardipelit yms. Sällskapsspel, apparater för spel, biljardspel o.d. Articles for funfair, parlour games, billiards etc.
8842	Silmälasit yms.ja niiden kehukset – Glasögon o.d. och delar till dessa – Spectacles and spectacle frames	8944	Juhla-, karnevaali- yms.huviesineet; joulukuusen valaisimet – Fest-, karnevals- och andra underhållningsartiklar; julgransbelysningar – Festive, carnival and other similar articles; Christmas tree decorations
8843	Kehystetyt linssit, prismat ym.optiset elementit Linser, prismor o.a.optiska element Lenses, prisms and other optical elements, mounted	8946	Karusellit, keinut ym.huvipuistovälineet Karuseller, gungor o.a.utrustning för nöjesfält Roundabouts, swings, other fairground amusements
885	Kellot – Ur – Watches and clocks	8947	Urheilu- ja kalastusvälineet ja -tarvikkeet Redskap och annan utrustning för sport eller fiske Sports goods
8853	Ranne- ja taskukellot, jalometallikuoriset Armbandsur och fickur, med boett av ädel metall – Wrist watches and pocket watches, with case of precious metal	895	Toimistotarvikkeet – Kontorsmateriel Office and stationery supplies n.e.s.
8854	Muut ranne- ja taskukellot – Andra armbandsur och fickur – Other wrist watches and pocket watches	8951	Toimistotarvikkeet, epäjaloa metallia – Kontorsartiklar, av oädel metall – Office supplies, of metal
8855	Ranne- ja taskukellojen täydelliset koneistot Komplettä verk till armbandsur och fickur Watch movements, complete	8952	Kynät ja niiden osat; liidut – Pennor och delar till dessa; kritor – Pens and parts thereof; chalks
8857	Muut kellot – Andra ur – Other clocks	8959	Muut toimisto- ja kirjoitustarvikkeet Andra kontors- och skrivningsartiklar Other office and stationery supplies
8859	Muut ajanmittauslaitteet; kellojen osat Andra apparater för tidsmätning; delar till ur Time measuring equipment; parts for clocks and watches	896	Taideteokset, kokoelma- ja antiikkiesineet – Konstverk, föremål för samlingar, antikviteter – Works of art etc.
89	Muut valmiit tavarat – Andra färdiga varor Miscellaneous manufactured articles, n.e.s.	8961	Maalaukset, piirustukset, pastellit ym., käsin tehdyt Målningar, teckningar och pasteller o.a., handgjorda Paintings, drawings, pastels etc.hand-made
891	Aseet ja ampumatarvikkeet – Vapen och ammunition Arms and ammunition	8962	Alkuperäiskaiverrukset, -painokset, -litografiat Originalgravyrer, -stick och -litografier Original engravings, prints and lithographs
8911	Panssarivaunut yms.ja sota-aseet Stridsvagnar o.d.och vapen för militärt bruk Armoured fighting vehicles and arms of war	8963	Alkuperäisveistokset ja -patsaat – Originalskulpturer och -statyer – Original sculptures and statuary
8912	Pommit, kranaatit, ohjukset, patruunat yms. Bomber, granater, robotprojektiler, patroner o.d. Bombs, grenades, missiles, cartridges etc.	8964	Posti- ja veromerkit yms., käytetyt tai uudet (ei voimassa olevat) – Frimärken, skattemärken o.d. använda eller nya (ej gångbara) – Postage or revenue stamps, used or unused (not current)
8913	Muut aseet ja ampumisvälineet – Andra vapen och ammunition – Non-military arms	8965	Eläin- ja kasvitieteelliset, numismaattiset ym.kokoelmat Samlingar av zoologiskt, botaniskt, numismatiskt intresse – Collections of zoological, botanical, numismatic intresse
8919	Aseiden osat ja tarvikkeet – Delar och tillbehör till vapen – Parts and accessories of guns	8966	Yli 100 vuotta vanhat antiikkiesineet Antik med en ålder av över 100 år Antiques of an age exceeding 100 years
892	Painotuotteet – Tryckalster – Printed matter	897	Koruesineet, kulta- ja hopeasepäntuotteet – Bijouterioch guldsmedsprodukter – Gold, silver ware, jewellery
8921	Kirjat, lehtiset, kartat ja karttapallot Böcker, broschyrer, kartor och glober Books, pamphlets, maps and globes	8972	Epäaidot korut – Bijouterier – Imitation jewellery
8922	Sanoma- ja aikakauslehdet – Tidningar och tidskrifter Newspapers and journals	8973	Jalometallikorut, kulta- ja hopeasepän teokset yms. Smycken av ädel metall, guld- och silversmedsvaror o.d. – Jewellery of precious metal, goldsmiths' and silversmiths' wares
8924	Posti- ja onnittelukortit, siirtokuvat Brev- och lyckönskingskort, dekalkomanier Postcards, greeting cards, transfers	8974	Muut jalometallitavarat – Andra varor av ädel metall Other articles of precious metal
8928	Muut painotuotteet – Andra tryckalster Printed matter n.e.s.	898	Soittimet ja niiden osat, äänitallenteet Musikinstrument och delar, inspelningsmedia Musical instruments, recordings
893	Muovituotteet – Produkter av plast Articles of plastics n.e.s.		
8931	Kuljetukseen ja pakkaukseen käytettävät tavarat ja sulkimet, muovia – Artiklar och förslutningar för transport och förpackning, av plast – Articles for the conveyance or packing of goods and closures, of plastics		

8981	Pianot ja muut kielisoittimet Pianon och andra stränginstrument Pianos and other string musical instruments	8994	Sateen- ja päivänvarjot, kävelykepit yms. Paraplyer och parasoller, promenadkäppar o.d. Umbrellas, parasols, walking sticks and sim.articles
8982	Muut soittimet – Andra musikinstrument Other musical instruments	8996	Ortopediset välineet, kuulolaitteet yms.välineet Ortopediska artiklar, hörapparater o.d. Orthopedic appliances, hearing aids etc.
8984	Tallentamattomat magneettinauhat äänen ym. tallennukseen – Oinspelade magnetband för inspelning av ljud o.d. – Unrecorded magnetic tapes for sound etc.recording	8997	Kori- ja punontateokset, harjat, siveltimet yms. Korgarbeten, borstar, penslar o.d. Basketware, wickerwork, brushes, etc.
8985	Muu tallentamaton materiaali äänen ym.tallennukseen Oinspelade media för inspelning av ljud o.d. Other prepared unrecorded media for sound etc.recording	8998	Napit, vetoketjut, kammat yms., mallinuket ym. Knappar, blyxtlås, kammar, skyltdockor o.d. Buttons, slide fasteners, combs, tailor's dummies etc.
8986	Ääni- ym.tallenteita sisältävät magneettinauhat Magnetband med inspelningar av ljud o.a. Magnetic tapes, recorded	8999	Muut valmiit tavarat – Andra färdiga varor Manufactured goods n.e.s.
8987	Äänilevyt ja muut ääni- ym.tallenteet Skivor och andra inspelningar av ljud o.d. Records and other recorded media for sounds etc.	9	Muut tavarat – Övriga varor Goods not classified elsewhere
8989	Soittimien osat ja tarvikkeet Delar och tillbehör till musikinstrument Parts and accessories of musical instruments	93	Erittelemätön – Oklassificerade varor Special transactions and commodities not classified
899	Muut valmiit tavarat – Andra färdiga varor Miscellaneous manufactured articles n.e.s.	931	Erittelemätön – Oklassificerade varor Special transactions and commodities not classified
8991	Veisto- ja muovailuaineesta valmistetut tavarat Varor bearbetade av snidnings- och modellerings- material – Articles of carving or moulding materials	96	Metallirahat (pl. kultaraha ja käypä raha) Mynt (utom guldmynt och lagligt betalningsmedel) Coin (not gold coin or legal)
8992	Tekokukat, -lehdet ja -hedelmät – Konstgjorda blommor, blad och frukter – Artificial flowers, foliage and fruit	961	Metallirahat (pl. kultaraha ja käypä raha) Mynt (utom guldmynt och lagligt betalningsmedel) Coin (not gold coin or legal)
8993	Kynttilät, tulitikut, sytyttimet, tupakointivälineet ym. Ljus, stenstickor, tändare o.a. Candles, matches, lighters, smokers' requisites, etc.	97	Kulta, ei monetaarinen – Guld, icke monetärt Gold, non-monetary
		971	Kulta, ei monetaarinen – Guld, icke monetärt Gold, non-monetary

**TAULUT – TABELLER
TABLES**

I 1. Kauppavaihto vuosina 1988-2002*
Handelsomsättningen åren 1988-2002*
Trade exchange in 1988-2002*

Vuosi Ar Year	Milj. e EUR million				Osuus koko kauppavaihdosta Andel av totalomsättningen Share of total exchange %	
	Koko vaihto Totalomsättningen Total exchange	Tuonti Import Imports	Vienti Export Exports	Kauppataase Handelsbalans Trade balance	Tuonti Import Imports	Vienti Export Exports
1988	30 119,5	14 839,0	15 280,5	+ 441,5	49,3	50,7
1989	34 529,1	17 747,0	16 782,1	- 964,9	51,4	48,6
1990	34 369,8	17 327,8	17 042,0	- 285,9	50,4	49,6
1991	30 372,3	14 757,5	15 614,8	+ 857,3	48,6	51,4
1992	34 042,9	15 969,0	18 073,9	+ 2 104,9	46,9	53,1
1993	39 907,5	17 351,4	22 556,1	+ 5 204,6	43,5	56,5
1994	46 202,9	20 274,5	25 928,4	+ 5 653,9	43,9	56,1
1995	51 226,1	21 621,5	29 604,7	+ 7 983,2	42,2	57,8
1996	55 174,7	23 835,6	31 339,2	+ 7 503,6	43,2	56,8
1997	62 874,5	27 077,4	35 797,2	+ 8 719,8	43,1	56,9
1998	67 845,0	29 066,1	38 778,9	+ 9 712,8	42,8	57,2
1999	68 936,7	29 691,2	39 245,5	+ 9 554,4	43,1	56,9
2000	86 321,8	36 837,4	49 484,3	+ 12 646,9	42,7	57,3
2001	83 691,1	35 890,7	47 800,4	+ 11 909,7	42,9	57,1
2002	82 856,2	35 611,1	47 245,2	+ 11 634,1	43,0	57,0

Jaksotusmuutoskorjatut luvut¹

1988	31 118,1	15 493,2	15 624,9	+ 131,7	49,8	50,2
------	----------	----------	----------	---------	------	------

I 2. Kauppavaihto kuukausittain vuosina 2001 ja 2002
Handelsomsättningen på månader åren 2001 och 2002
Trade exchange by months in 2001 and 2002

2001 Kuukausi Månad Month	Milj. e EUR million			2002 Kuukausi Månad Month	Milj. e EUR million		
	Tuonti Import Imports	Vienti Export Exports	Kauppataase Handelsbalans Trade balance		Tuonti Import Imports	Vienti Export Exports	Kauppataase Handelsbalans Trade balance
I	2 923,6	3 919,9	+ 996,3	I	2 738,0	3 394,2	+ 656,2
II	2 972,4	3 800,7	+ 828,3	II	2 702,5	3 430,0	+ 727,6
III	3 405,7	4 415,5	+ 1 009,8	III	3 140,4	4 174,6	+ 1 034,2
IV	2 939,3	4 091,6	+ 1 152,3	IV	3 162,0	4 080,8	+ 918,8
V	3 089,6	3 957,4	+ 867,8	V	3 104,2	4 274,5	+ 1 170,3
VI	3 002,9	3 976,8	+ 973,8	VI	2 822,1	3 762,8	+ 940,8
VII	2 684,5	3 471,9	+ 787,4	VII	2 818,6	3 445,8	+ 627,2
VIII	2 794,6	3 657,4	+ 862,8	VIII	2 753,3	3 930,5	+ 1 177,2
IX	2 949,1	3 803,7	+ 854,6	IX	3 063,7	3 879,6	+ 815,9
X	3 182,4	4 759,3	+ 1 576,9	X	3 237,0	4 265,7	+ 1 028,7
XI	3 041,2	4 324,4	+ 1 283,3	XI	3 127,5	4 877,1	+ 1 749,5
XII	2 905,4	3 621,9	+ 716,5	XII	2 941,8	3 729,4	+ 787,6

* Aikasarjan luvut on muunnettu markoista euroiksi kiinteää kurssia käyttäen. - Beloppen i tidsserien har omräknats från mark till euro med den fasta omräkningskursen. - The figures of the time series have been converted from FIM into euro by a fixed rate.

¹ Vuoden 1988 jaksotusmuutoskorjatut luvut - Siffrorna för år 1988 med inverkan av ändringen i periodiseringen borträknad - The figures of 1988 without the effect of the change in the statistical periods.

II 1. Tuonti maaryhmittäin ja alkuperämaittain vuosina 1998-2002*
Importen enligt ländergrupper och ursprungsländer åren 1998-2002*
Imports by groups of countries and by countries of origin in 1998-2002*
 Arvoraja/maa - Värdegräns/land - Value limit/country: 50 000 e

Maaryhmä/maa Ländergrupp/land Group of countries/country	Milj. e EUR million					Osuus koko tuonnista Andel av totalimporten % Share of total imports				
	1998	1999	2000	2001	2002	1998	1999	2000	2001	2002
Koko tuonti - Totalimport - Total imports	29 066,1	29 691,2	36 837,4	35 890,7	35 611,1	100,0	100,0	100,0	100,0	100,0
EU	17 351,2	17 193,8	20 113,9	20 024,5	19 931,8	59,7	57,9	54,6	55,8	56,0
Euroalue - Euroområde - Euro zone	10 327,0	10 206,7	11 653,2	11 961,7	12 247,0	35,5	34,4	31,6	33,3	34,4
Efta	1 481,5	1 522,9	1 979,4	1 712,9	1 648,3	5,1	5,1	5,4	4,8	4,6
KIE-maat - MÖE-länder - CEEC	1 191,1	1 239,2	1 994,4	2 284,1	2 138,6	4,1	4,2	5,4	6,4	6,0
Muu Eur - Övr. Eur - Rest of Eur	2 018,8	2 271,1	3 619,3	3 586,8	3 780,0	6,9	7,6	9,8	10,0	10,6
OECD	23 957,3	24 149,6	28 462,1	27 389,7	27 142,2	82,4	81,3	77,3	76,3	76,2
Ulkok. - Externhand. - Ext. trade	11 714,9	12 497,4	16 723,5	15 866,2	15 679,3	40,3	42,1	45,4	44,2	44,0
Keh.maat - U.länder - Developing c	2 599,1	2 838,9	3 978,1	3 689,7	3 677,1	8,9	9,6	10,8	10,3	10,3
Eurooppa - Europa - Europe	22 042,6	22 226,9	27 707,0	27 608,4	27 498,7	75,8	74,9	75,2	76,9	77,2
AL Albania - Albanien	0,0	0,0	0,2	0,1	0,0	0,0	0,0	0,0	0,0	0,0
AT Itävalta - Österrike	330,0	323,6	373,5	424,3	460,1	1,1	1,1	1,0	1,2	1,3
BA Bosnia, Herts. - Bosnien, Herceg.	4,0	8,4	5,5	9,7	0,3	0,0	0,0	0,0	0,0	0,0
BE Belgia - Belgien ¹	785,9	736,3	806,6	860,0	876,4	2,7	2,5	2,2	2,4	2,5
BG Bulgaria - Bulgarien	11,7	10,6	14,3	11,2	16,8	0,0	0,0	0,0	0,0	0,0
BY Valko-Venäjä - Vitryssland	3,9	6,8	4,3	5,8	8,6	0,0	0,0	0,0	0,0	0,0
CH Sveitsi - Schweiz	451,9	444,6	504,5	511,8	460,0	1,6	1,5	1,4	1,4	1,3
CY Kypros - Cypem	2,1	2,6	2,6	2,4	2,8	0,0	0,0	0,0	0,0	0,0
CZ Tsekin tas. - Tjeckien	132,4	178,6	258,5	282,6	263,6	0,5	0,6	0,7	0,8	0,7
DE Saksa - Tyskland	4 533,6	4 697,8	5 484,3	5 400,6	5 425,3	15,6	15,8	14,9	15,0	15,2
DK Tanska - Danmark	1 069,3	1 127,5	1 483,6	1 355,4	1 539,1	3,7	3,8	4,0	3,8	4,3
EE Viro - Estland	512,2	540,5	1 029,5	1 178,1	958,5	1,8	1,8	2,8	3,3	2,7
ES Espanja - Spanien	504,7	487,0	582,2	691,9	556,2	1,7	1,6	1,5	1,9	1,6
FO Färsaaret - Färöarna	2,4	1,0	0,3	0,3	1,8	0,0	0,0	0,0	0,0	0,0
FR Ranska - Frankrike	1 454,8	1 319,7	1 499,4	1 674,3	1 505,7	5,0	4,4	4,1	4,7	4,2
GB Iso-Britannia - Storbrit.	2 166,8	2 034,6	2 484,8	2 396,9	2 094,3	7,5	6,9	6,7	6,7	5,9
GR Kreikka - Grekland	54,2	58,8	84,6	83,9	78,6	0,2	0,2	0,2	0,2	0,2
HR Kroatia - Kroatien	1,9	2,3	3,5	4,8	4,5	0,0	0,0	0,0	0,0	0,0
HU Unkari - Ungern	111,1	122,4	146,9	184,2	244,2	0,4	0,4	0,4	0,5	0,7
IE Irlanti - Irland	281,5	353,9	387,3	407,0	368,1	1,0	1,2	1,1	1,1	1,0
IS Islanti - Island	14,2	9,2	14,1	17,9	21,3	0,0	0,0	0,0	0,0	0,1
IT Italia - Italien	1 231,6	1 148,9	1 227,8	1 322,0	1 385,6	4,2	3,9	3,3	3,7	3,9
LI Liechtenstein	3,6	4,2	4,9	4,9	6,4	0,0	0,0	0,0	0,0	0,0
LT Liettua - Litauen	28,0	35,6	40,0	56,5	67,1	0,1	0,1	0,1	0,2	0,2
LU Luxemburg	.	21,7	32,8	42,9	40,7	.	0,1	0,1	0,1	0,1
LV Latvia - Lettland	48,7	35,2	65,9	62,9	69,1	0,2	0,1	0,2	0,2	0,2
MD Moldova - Moldavien	0,3	0,4	0,3	0,4	0,4	0,0	0,0	0,0	0,0	0,0
MK Makedonia - Makedonien	0,5	0,9	0,5	0,6	0,7	0,0	0,0	0,0	0,0	0,0
MT Malta	1,4	15,2	29,7	25,9	27,8	0,0	0,1	0,1	0,1	0,1
NL Alankomaat - Nederländerna	1 262,4	1 257,6	1 490,6	1 367,6	1 381,5	4,3	4,2	4,0	3,8	3,9
NO Norja - Norge	1 011,8	1 064,9	1 455,9	1 178,3	1 160,5	3,5	3,6	4,0	3,3	3,3
PL Puola - Polen	256,4	216,9	319,3	360,9	364,4	0,9	0,7	0,9	1,0	1,0
PT Portugali - Portugal	177,3	176,6	193,5	176,2	168,8	0,6	0,6	0,5	0,5	0,5
RO Romania - Rumänien	21,6	13,4	15,9	20,3	26,7	0,1	0,0	0,0	0,1	0,1
RU Venäjä - Ryssland	1 910,7	2 144,5	3 460,9	3 427,2	3 566,0	6,6	7,2	9,4	9,5	10,0
SE Ruotsi - Sverige	3 499,2	3 449,8	3 982,9	3 821,5	4 051,5	12,0	11,6	10,8	10,6	11,4
SI Slovenia - Slovenien	21,4	21,2	29,3	37,6	37,4	0,1	0,1	0,1	0,1	0,1
SK Slovakia - Slovakien	39,2	51,5	63,9	72,7	82,6	0,1	0,2	0,2	0,2	0,2
SM San Marino	0,1	0,4	0,4	0,3	0,6	0,0	0,0	0,0	0,0	0,0
TR Turkki - Turkiet	74,2	86,5	103,9	106,3	145,6	0,3	0,3	0,3	0,3	0,4
UA Ukraina	23,8	13,7	16,8	18,2	26,3	0,1	0,0	0,0	0,1	0,1
VA Vatikaaniv. - Vatikanstat.	0,0	-	-	-	0,1	0,0	-	-	-	0,0
YU Jugoslavia - Jugoslavien	2,0	1,4	1,2	1,7	2,6	0,0	0,0	0,0	0,0	0,0

* Aikasarjan luvut on muunnettu markoista euroiksi kiinteää kurssia käyttäen. - Beloppen i tidsserien har omräknats från mark till euro med den fasta omräkningskursen. - The figures of the time series have been converted from FIM into euro by a fixed rate.

¹ Belgia ja Luxemburg vuonna 1998 - Belgien och Luxemburg år 1998 - Belgium and Luxembourg in 1998.

Maaryhmä/maa Ländergrupp/land Group of countries/country	Milj. e EUR million					Osuus koko tuonnista Andel av totalimporten % Share of total imports				
	1998	1999	2000	2001	2002	1998	1999	2000	2001	2002
Pohj.-Afrikka - Nordafr. - North Afr.	40,9	32,1	39,1	34,3	37,8	0,1	0,1	0,1	0,1	0,1
DZ Algeria - Algeriet	7,7	0,0	2,7	0,0	0,0	0,0	0,0	0,0	0,0	0,0
EG Egypti - Egypten	5,2	3,8	7,7	8,0	9,3	0,0	0,0	0,0	0,0	0,0
LY Libya - Libyen	1,1	-	0,0	0,0	0,0	0,0	-	0,0	0,0	0,0
MA Marokko - Marocko	22,3	23,2	24,1	21,1	19,5	0,1	0,1	0,1	0,1	0,1
TN Tunisia - Tunisien	4,6	5,1	4,5	5,2	9,0	0,0	0,0	0,0	0,0	0,0
Muut Afr. - Övr. Afrika - Rest of Afr.	169,9	192,9	204,5	227,0	186,2	0,6	0,6	0,6	0,6	0,5
BI Burundi	2,4	0,6	0,6	0,5	0,3	0,0	0,0	0,0	0,0	0,0
BW Botswana	0,1	0,0	0,0	0,0	0,0	0,0	0,0	0,0	0,0	0,0
CD Kongo, dem. tas. - dem. rep.	48,6	47,2	91,1	101,2	85,4	0,2	0,2	0,2	0,3	0,2
CF Keski-Afr. tas. - C.afr. rep.	0,0	-	0,0	-	0,1	0,0	-	0,0	-	0,0
CG Kongo	2,4	0,0	0,0	0,2	0,3	0,0	0,0	0,0	0,0	0,0
CI Norsunluur. - Elfenbensk.	4,4	3,3	3,4	12,3	2,0	0,0	0,0	0,0	0,0	0,0
CM Kamerun	1,4	0,8	0,6	0,2	0,1	0,0	0,0	0,0	0,0	0,0
ER Eritrea	0,2	-	0,0	0,0	0,0	0,0	-	0,0	0,0	0,0
ET Etiopia - Etiopien	4,6	2,5	1,4	1,8	0,8	0,0	0,0	0,0	0,0	0,0
GA Gabon	0,0	0,1	0,1	0,1	0,0	0,0	0,0	0,0	0,0	0,0
GH Ghana	1,5	1,1	2,1	1,3	2,5	0,0	0,0	0,0	0,0	0,0
KE Kenia - Kenya	10,4	11,7	8,4	8,2	7,2	0,0	0,0	0,0	0,0	0,0
LR Liberia	0,0	-	0,3	0,0	0,0	0,0	-	0,0	0,0	0,0
MG Madagaskar	0,9	2,7	3,2	1,3	0,7	0,0	0,0	0,0	0,0	0,0
MR Mauritania - Mauretania	7,3	4,1	4,4	8,0	2,7	0,0	0,0	0,0	0,0	0,0
MU Mauritius	5,5	9,0	1,2	2,9	1,4	0,0	0,0	0,0	0,0	0,0
MW Malawi	2,7	1,2	1,1	1,1	0,6	0,0	0,0	0,0	0,0	0,0
NG Nigeria	0,1	0,0	0,1	0,1	0,1	0,0	0,0	0,0	0,0	0,0
RW Ruanda - Rwanda	0,1	0,0	0,0	0,0	0,0	0,0	0,0	0,0	0,0	0,0
SC Seychellit - Seychellema	0,0	0,5	1,6	3,3	1,9	0,0	0,0	0,0	0,0	0,0
SD Sudan	0,9	1,0	0,6	0,7	9,4	0,0	0,0	0,0	0,0	0,0
SL Sierra Leone	0,1	0,0	0,1	0,2	0,0	0,0	0,0	0,0	0,0	0,0
SN Senegal	0,0	0,0	0,0	0,0	0,1	0,0	0,0	0,0	0,0	0,0
ST Sao Tome, Principe	0,1	0,1	0,1	0,0	0,0	0,0	0,0	0,0	0,0	0,0
SZ Swazimaa - Swaziland	14,1	15,0	10,9	8,4	5,6	0,0	0,1	0,0	0,0	0,0
TG Togo	0,1	0,5	0,3	-	0,0	0,0	0,0	0,0	-	0,0
TZ Tansania - Tanzania	3,0	2,4	2,9	1,9	1,9	0,0	0,0	0,0	0,0	0,0
UG Uganda	0,3	1,0	0,1	0,4	0,6	0,0	0,0	0,0	0,0	0,0
ZA Etelä-Afrikka - Sydafrika	38,6	38,3	43,1	62,6	58,6	0,1	0,1	0,1	0,2	0,2
ZM Sambia - Zambia	7,1	39,8	19,1	1,0	1,9	0,0	0,1	0,1	0,0	0,0
ZW Zimbabwe	12,7	9,7	7,7	8,9	1,8	0,0	0,0	0,0	0,0	0,0
Lähi- ja Keski-Itä - Mell. Öst. - Mid. East	69,0	66,0	67,2	124,2	97,2	0,2	0,2	0,2	0,3	0,3
AE Arabiemiirik. - Arabemiraten	1,2	2,9	3,0	9,2	3,3	0,0	0,0	0,0	0,0	0,0
AM Armenia - Armenien	0,0	0,0	0,1	0,0	0,0	0,0	0,0	0,0	0,0	0,0
AZ Azerbaidzan - Azerbaidzjan	0,0	0,0	-	0,1	-	0,0	0,0	-	0,0	-
BH Bahrain	0,7	0,1	0,1	10,8	0,1	0,0	0,0	0,0	0,0	0,0
GE Georgia - Georgien	0,1	0,1	0,0	0,0	0,0	0,0	0,0	0,0	0,0	0,0
IL Israel	46,8	51,8	59,1	78,2	82,6	0,2	0,2	0,2	0,2	0,2
IR Iran	7,2	2,4	2,6	2,6	2,7	0,0	0,0	0,0	0,0	0,0
JO Jordania - Jordanien	0,1	2,7	0,0	5,6	5,6	0,0	0,0	0,0	0,0	0,0
KW Kuwait	8,9	1,1	0,1	15,6	0,0	0,0	0,0	0,0	0,0	0,0
LB Libanon	0,0	0,0	0,1	0,1	0,3	0,0	0,0	0,0	0,0	0,0
SA Saudi-Arabia - Saudiarab.	3,6	4,4	2,0	1,8	2,3	0,0	0,0	0,0	0,0	0,0
SY Syyria - Syrien	0,4	0,4	0,2	0,1	0,2	0,0	0,0	0,0	0,0	0,0
Muu Aasia - Övr. Asien - Rest of Asia	3 465,0	3 950,5	5 079,3	4 394,0	4 452,2	11,9	13,3	13,8	12,2	12,5
AF Afganistan - Afghanistan	5,4	5,6	10,5	7,7	7,3	0,0	0,0	0,0	0,0	0,0
BD Bangladesh	20,1	24,9	34,5	36,8	41,1	0,1	0,1	0,1	0,1	0,1
CN Kiina - Kina	533,4	688,3	1 114,5	1 101,7	1 251,5	1,8	2,3	3,0	3,1	3,5
HK Hongkong	174,9	152,4	156,9	120,5	92,1	0,6	0,5	0,4	0,3	0,3
ID Indonesia - Indonesien	105,8	99,6	136,2	158,2	143,6	0,4	0,3	0,4	0,4	0,4
IN Intia - Indien	68,2	65,7	84,4	86,7	84,8	0,2	0,2	0,2	0,2	0,2
JP Japani - Japan	1 642,9	1 854,5	1 961,6	1 538,5	1 553,6	5,7	6,2	5,3	4,3	4,4
KG Kirgisia - Kirgisistan	0,0	0,1	0,9	0,1	0,0	0,0	0,0	0,0	0,0	0,0

Maaryhmä/maa Ländergrupp/land Group of countries/country	Milj. e EUR million					Osuus koko tuonnista Andel av totalimporten % Share of total imports				
	1998	1999	2000	2001	2002	1998	1999	2000	2001	2002
KH Kambodza - Cambodja	0,8	1,9	2,5	3,1	3,0	0,0	0,0	0,0	0,0	0,0
KP Pohjois-Korea - Nordkorea	0,0	0,0	0,0	0,2	0,0	0,0	0,0	0,0	0,0	0,0
KR Etelä-Korea - Sydkorea	187,2	266,5	447,5	238,5	227,5	0,6	0,9	1,2	0,7	0,6
KZ Kazakstan - Kazachstan	42,2	49,6	99,1	173,5	158,3	0,1	0,2	0,3	0,5	0,4
LA Laos	2,5	2,6	2,3	2,6	1,3	0,0	0,0	0,0	0,0	0,0
LK Sri Lanka	3,7	3,2	3,8	4,9	4,9	0,0	0,0	0,0	0,0	0,0
MM Myanmar	0,5	0,4	2,2	1,6	1,0	0,0	0,0	0,0	0,0	0,0
MO Macao	4,6	6,0	6,8	6,4	6,3	0,0	0,0	0,0	0,0	0,0
MY Malesia - Malaysia	111,9	150,0	295,0	250,1	240,2	0,4	0,5	0,8	0,7	0,7
NP Nepal	0,3	0,3	0,4	0,4	0,3	0,0	0,0	0,0	0,0	0,0
PH Filippiinit - Filippinerna	47,9	54,7	70,1	62,0	68,4	0,2	0,2	0,2	0,2	0,2
PK Pakistan	18,6	16,8	20,0	21,2	21,5	0,1	0,1	0,1	0,1	0,1
SG Singapore	87,6	99,1	125,4	108,1	120,9	0,3	0,3	0,3	0,3	0,3
TH Thaimaa - Thailand	141,0	133,3	150,6	123,8	122,7	0,5	0,4	0,4	0,3	0,3
TW Taiwan	244,9	249,5	323,5	314,1	265,0	0,8	0,8	0,9	0,9	0,7
UZ Uzbekistan	0,0	0,1	0,2	0,1	0,2	0,0	0,0	0,0	0,0	0,0
VN Vietnam	20,4	25,1	30,2	33,0	37,1	0,1	0,1	0,1	0,1	0,1
Pohj.-Amer. - Nordam. - North Am.	2 509,2	2 492,7	2 751,2	2 643,3	2 482,2	8,6	8,4	7,5	7,4	7,0
CA Kanada - Canada	129,5	149,1	143,6	190,2	142,5	0,4	0,5	0,4	0,5	0,4
GL Grönlandi - Grönland	0,2	0,2	0,1	0,1	0,1	0,0	0,0	0,0	0,0	0,0
US USA	2 379,5	2 343,4	2 607,5	2 453,0	2 339,6	8,2	7,9	7,1	6,8	6,6
Väli-Amer. - Mellanam. - Middle Am.	162,6	139,1	186,0	138,4	126,7	0,6	0,5	0,5	0,4	0,4
AN Alank. Antill. - Ned. Antill.	0,0	-	-	0,0	0,2	0,0	-	-	0,0	0,0
BB Barbados	0,1	0,1	0,1	0,1	0,1	0,0	0,0	0,0	0,0	0,0
BM Bermuda	0,4	0,1	0,5	0,7	0,5	0,0	0,0	0,0	0,0	0,0
BS Bahama	0,9	1,0	0,9	1,0	0,8	0,0	0,0	0,0	0,0	0,0
CR Costa Rica	52,4	46,0	41,9	40,2	50,9	0,2	0,2	0,1	0,1	0,1
CU Kuuba - Cuba	6,5	0,4	6,9	0,8	0,7	0,0	0,0	0,0	0,0	0,0
DM Dominica	0,2	0,0	0,0	0,0	0,0	0,0	0,0	0,0	0,0	0,0
DO Dominik. tas. - Domin. rep.	10,4	7,7	22,9	11,5	15,9	0,0	0,0	0,1	0,0	0,0
GT Guatemala	26,1	21,4	26,3	15,1	6,8	0,1	0,1	0,1	0,0	0,0
HN Honduras	13,9	6,6	6,6	10,7	5,7	0,0	0,0	0,0	0,0	0,0
JM Jamaika - Jamaica	1,8	1,6	1,8	1,5	2,3	0,0	0,0	0,0	0,0	0,0
MX Meksiko - Mexico	27,9	30,5	47,1	32,5	28,5	0,1	0,1	0,1	0,1	0,1
NI Nicaragua	5,2	3,1	7,9	4,1	3,9	0,0	0,0	0,0	0,0	0,0
PA Panama	13,5	17,7	19,0	14,2	6,4	0,0	0,1	0,1	0,0	0,0
SV El Salvador	3,1	3,0	3,8	2,8	3,4	0,0	0,0	0,0	0,0	0,0
TT Trinidad, Tobago	0,1	0,0	0,0	2,8	0,0	0,0	0,0	0,0	0,0	0,0
VG Br. Neitsyts. - Br. Jungfruö.	-	-	0,3	0,2	0,2	-	-	0,0	0,0	0,0
VI US. Neitsyts. - US. Jungfruö.	0,0	0,0	-	0,0	0,2	0,0	0,0	-	0,0	0,0
Etelä-Amer. - Sydäm. - South Am.	399,9	391,7	445,7	432,1	456,8	1,4	1,3	1,2	1,2	1,3
AR Argentiina - Argentina	60,8	48,8	41,5	60,2	57,2	0,2	0,2	0,1	0,2	0,2
BO Bolivia	0,4	0,8	2,3	0,0	0,1	0,0	0,0	0,0	0,0	0,0
BR Brasilia - Brasilien	161,2	183,3	219,6	197,1	187,1	0,6	0,6	0,6	0,5	0,5
CL Chile	62,6	67,7	97,9	75,9	75,7	0,2	0,2	0,3	0,2	0,2
CO Kolumbia - Colombia	84,8	64,8	70,8	64,6	64,4	0,3	0,2	0,2	0,2	0,2
EC Ecuador	5,7	4,6	4,8	6,6	7,7	0,0	0,0	0,0	0,0	0,0
GY Guyana	0,1	0,1	0,1	8,4	1,1	0,0	0,0	0,0	0,0	0,0
PE Peru	6,9	17,5	5,2	14,9	54,1	0,0	0,1	0,0	0,0	0,2
PY Paraguay	0,4	0,1	0,3	0,3	0,2	0,0	0,0	0,0	0,0	0,0
SR Surinam	0,1	0,0	0,0	0,0	0,0	0,0	0,0	0,0	0,0	0,0
UY Uruguay	7,7	1,1	1,3	3,2	8,0	0,0	0,0	0,0	0,0	0,0
VE Venezuela	9,1	2,9	1,9	0,7	1,3	0,0	0,0	0,0	0,0	0,0
Oseania - Oceanien - Oceania	207,0	199,2	357,5	288,9	273,2	0,7	0,7	1,0	0,8	0,8
AU Australia - Australien	171,7	174,9	323,8	255,7	240,6	0,6	0,6	0,9	0,7	0,7
NC Uusi-Kaledonia - Nya Kaled.	7,7	10,8	19,9	18,2	14,1	0,0	0,0	0,1	0,1	0,0
NZ Uusi Seelanti - Nya Zeel.	15,3	13,2	13,6	14,5	17,8	0,1	0,0	0,0	0,0	0,1
PG Papua-Guinea	12,2	0,3	0,2	0,5	0,7	0,0	0,0	0,0	0,0	0,0

II 2. Tuonti maaryhmittäin ja lähetysmaittain vuosina 1998-2002*
Importen enligt ländergrupper och avsändningsländer åren 1998-2002*
Imports by groups of countries and by countries of consignment in 1998-2002*
Arvoraja/maa - Värdegräns/land - Value limit/country: 50 000 e

Maaryhmä/maa Ländergrupp/land Group of countries/country	Milj. e EUR million					Osuus koko tuonnista Andel av totalimporten % Share of total imports				
	1998	1999	2000	2001	2002	1998	1999	2000	2001	2002
Koko tuonti - Totalimport - Total imports	29 066,1	29 691,2	36 837,4	35 890,7	35 611,1	100,0	100,0	100,0	100,0	100,0
EU	19 697,8	19 819,0	23 218,0	23 242,2	23 346,3	67,8	66,8	63,0	64,8	65,6
Euroalue - Euroområde - Euro zone	11 221,9	11 220,1	12 760,8	13 240,6	13 879,7	38,6	37,8	34,6	36,9	39,0
Efta	1 427,2	1 496,5	1 908,4	1 724,3	1 596,6	4,9	5,0	5,2	4,8	4,5
KIE-maat - MÖE-länder - CEEC	1 246,7	1 353,6	2 511,0	2 749,5	2 143,2	4,3	4,6	6,8	7,7	6,0
Muu Eur - Övr. Eur - Rest of Eur	1 835,3	1 943,7	2 897,2	2 870,0	3 451,3	6,3	6,5	7,9	8,0	9,7
OECD	24 738,0	25 039,8	29 481,9	28 663,3	28 367,7	85,1	84,3	80,0	79,9	79,7
Ulkok. - Externhand. - Ext. trade	9 368,3	9 872,2	13 619,4	12 648,5	12 264,8	32,2	33,2	37,0	35,2	34,4
Keh.maat - U.länder - Developing c	1 767,1	1 895,1	2 784,1	2 376,5	2 344,7	6,1	6,4	7,6	6,6	6,6
Eurooppa - Europa - Europe	24 207,0	24 612,8	30 534,6	30 586,0	30 537,3	83,3	82,9	82,9	85,2	85,8
AL Albania - Albanien	0,0	0,0	0,1	-	-	0,0	0,0	0,0	-	-
AT Itävalta - Österrike	313,4	301,2	367,1	416,6	506,5	1,1	1,0	1,0	1,2	1,4
BA Bosnia, Herts. - Bosnien, Herceg.	3,9	8,0	2,3	2,8	0,0	0,0	0,0	0,0	0,0	0,0
BE Belgia - Belgien ¹	970,0	912,5	1 024,3	1 039,4	1 093,1	3,3	3,1	2,8	2,9	3,1
BG Bulgaria - Bulgarien	11,2	8,1	11,2	7,0	9,4	0,0	0,0	0,0	0,0	0,0
BY Valko-Venäjä - Vitrysland	3,2	5,0	3,6	4,5	6,9	0,0	0,0	0,0	0,0	0,0
CH Sveitsi - Schweiz	428,8	425,9	469,0	474,8	413,2	1,5	1,4	1,3	1,3	1,2
CY Kypros - Cypem	1,9	2,1	2,3	2,2	2,6	0,0	0,0	0,0	0,0	0,0
CZ Tsekin tas. - Tjeckien	104,4	112,7	202,4	225,4	196,6	0,4	0,4	0,5	0,6	0,6
DE Saksa - Tyskland	4 786,2	5 025,4	5 797,6	5 878,2	5 823,3	16,5	16,9	15,7	16,4	16,4
DK Tanska - Danmark	1 668,0	1 809,3	2 248,6	2 066,1	2 098,8	5,7	6,1	6,1	5,8	5,9
EE Viro - Estland	548,6	622,6	1 195,6	1 359,3	1 153,0	1,9	2,1	3,2	3,8	3,2
ES Espanja - Spanien	418,0	406,6	477,7	443,7	477,0	1,4	1,4	1,3	1,2	1,3
FO Färsaaret - Färöarna	2,3	1,0	0,3	0,1	1,4	0,0	0,0	0,0	0,0	0,0
FR Ranska - Frankrike	1 277,0	1 239,5	1 379,8	1 558,7	1 411,6	4,4	4,2	3,7	4,3	4,0
GB Iso-Britannia - Storbrit.	2 068,9	1 929,7	2 483,1	2 425,2	2 144,6	7,1	6,5	6,7	6,8	6,0
GR Kreikka - Grekland	43,2	46,9	74,4	72,9	68,1	0,1	0,2	0,2	0,2	0,2
HR Kroatia - Kroatien	1,1	1,2	1,8	8,7	3,3	0,0	0,0	0,0	0,0	0,0
HU Unkari - Ungern	88,0	92,2	103,2	142,4	156,9	0,3	0,3	0,3	0,4	0,4
IE Irlanti - Irland	263,9	334,0	332,4	354,8	341,6	0,9	1,1	0,9	1,0	1,0
IS Islanti - Island	14,4	9,3	13,5	17,5	20,4	0,0	0,0	0,0	0,0	0,1
IT Italia - Italien	1 124,6	1 043,9	1 107,5	1 204,2	1 278,8	3,9	3,5	3,0	3,4	3,6
LI Liechtenstein	0,6	0,5	0,2	0,1	0,4	0,0	0,0	0,0	0,0	0,0
LT Liettua - Litauen	23,9	60,6	249,2	173,4	66,5	0,1	0,2	0,7	0,5	0,2
LU Luxemburg	-	16,5	38,6	64,4	58,8	-	0,1	0,1	0,2	0,2
LV Latvia - Lettland	156,5	151,1	344,2	347,2	135,0	0,5	0,5	0,9	1,0	0,4
MD Moldova - Moldavien	0,0	0,3	0,2	-	-	0,0	0,0	0,0	-	-
MK Makedonia - Makedonien	0,2	0,2	0,2	0,2	0,2	0,0	0,0	0,0	0,0	0,0
MT Malta	1,3	9,4	34,5	25,0	12,9	0,0	0,0	0,1	0,1	0,0
NL Alankomaat - Nederländerna	2 147,4	2 101,5	2 473,6	2 523,2	2 682,3	7,4	7,1	6,7	7,0	7,5
NO Norja - Norge	983,3	1 060,7	1 425,7	1 231,9	1 162,6	3,4	3,6	3,9	3,4	3,3
PL Puola - Polen	249,6	240,9	324,2	392,4	326,9	0,9	0,8	0,9	1,1	0,9
PT Portugali - Portugal	152,6	148,2	168,4	149,2	138,7	0,5	0,5	0,5	0,4	0,4
RO Romania - Rumänien	13,6	3,8	6,9	5,6	7,6	0,0	0,0	0,0	0,0	0,0
RU Venäjä - Ryssland	1 753,6	1 849,7	2 763,6	2 740,5	3 297,1	6,0	6,2	7,5	7,6	9,3
SE Ruotsi - Sverige	4 464,8	4 503,9	5 245,0	5 045,9	5 223,2	15,4	15,2	14,2	14,1	14,7
SI Slovenia - Slovenien	16,2	15,1	22,7	32,0	31,9	0,1	0,1	0,1	0,1	0,1
SK Slovakia - Slovakien	28,2	35,6	46,0	51,9	53,7	0,1	0,1	0,1	0,1	0,2
SM San Marino	0,1	0,4	0,3	0,2	0,5	0,0	0,0	0,0	0,0	0,0
TR Turkki - Turkiet	53,0	65,6	80,2	82,6	111,0	0,2	0,2	0,2	0,2	0,3
UA Ukraina	19,9	10,3	12,3	14,8	19,0	0,1	0,0	0,0	0,0	0,1
YU Jugoslavia - Jugoslavien	1,4	1,2	1,1	1,4	2,3	0,0	0,0	0,0	0,0	0,0
Pohj.-Afrikka - Nordafr. - North Afr.	24,5	15,8	17,8	14,3	18,1	0,1	0,1	0,0	0,0	0,1
DZ Algeria - Algeriet	7,4	0,0	2,7	-	0,0	0,0	0,0	0,0	-	0,0
EG Egypti - Egypten	3,4	3,1	3,3	5,1	7,9	0,0	0,0	0,0	0,0	0,0

* Aikasarjan luvut on muunnettu markoista euroiksi kiinteää kurssia käyttäen. - Beloppen i tidsserien har omräknats från mark till euro med den fasta omräkningskursen. - The figures of the time series have been converted from FIM into euro by a fixed rate.

¹ Belgia ja Luxemburg vuonna 1998 - Belgien och Luxemburg år 1998 - Belgium and Luxembourg in 1998.

Maaryhmä/maa Ländergrupp/land Group of countries/country	Mij. e EUR million					Osuus koko tuonnista Andel av totalimporten % Share of total imports				
	1998	1999	2000	2001	2002	1998	1999	2000	2001	2002
	LY Libya - Libyen	1,1	-	-	-	-	0,0	-	-	-
MA Marokko - Marocko	10,8	9,7	10,4	8,0	4,5	0,0	0,0	0,0	0,0	0,0
TN Tunisia - Tunisien	1,8	2,9	1,3	1,3	5,7	0,0	0,0	0,0	0,0	0,0
Muut Afr. - Övr. Afrika - Rest of Afr.	136,7	171,8	188,4	210,0	163,1	0,5	0,6	0,5	0,6	0,5
BI Burundi	1,9	0,4	0,5	0,5	0,2	0,0	0,0	0,0	0,0	0,0
BW Botswana	0,1	0,0	-	-	-	0,0	0,0	-	-	-
CD Kongo, dem. tas. - dem. rep.	35,6	23,9	1,9	7,3	0,0	0,1	0,1	0,0	0,0	0,0
CF Keski-Afr. tas. - C.afr. rep.	-	0,0	-	-	0,1	-	0,0	-	-	0,0
CG Kongo	0,6	1,5	0,0	0,1	0,2	0,0	0,0	0,0	0,0	0,0
CI Norsunluur. - Elfenbensk.	4,0	2,9	3,1	12,2	1,8	0,0	0,0	0,0	0,0	0,0
CM Kamerun	0,4	0,5	0,6	0,2	0,1	0,0	0,0	0,0	0,0	0,0
ER Eritrea	0,2	-	-	-	-	0,0	-	-	-	-
ET Etiopia - Etiopien	3,7	2,3	1,3	1,8	0,7	0,0	0,0	0,0	0,0	0,0
GA Gabon	0,0	0,1	0,1	0,1	0,0	0,0	0,0	0,0	0,0	0,0
GH Ghana	1,5	1,1	1,9	1,2	1,9	0,0	0,0	0,0	0,0	0,0
KE Kenia - Kenya	10,2	10,5	7,7	7,4	6,9	0,0	0,0	0,0	0,0	0,0
MG Madagaskar	0,6	2,2	2,6	0,8	0,4	0,0	0,0	0,0	0,0	0,0
ML Mali	0,1	0,0	0,2	0,7	0,0	0,0	0,0	0,0	0,0	0,0
MR Mauritania - Mauretaniien	7,3	4,1	4,4	8,0	2,7	0,0	0,0	0,0	0,0	0,0
MU Mauritius	4,9	8,3	0,8	2,3	0,9	0,0	0,0	0,0	0,0	0,0
MW Malawi	1,4	0,2	0,3	0,5	0,3	0,0	0,0	0,0	0,0	0,0
NE Niger	-	-	-	0,1	-	-	-	-	0,0	-
NG Nigeria	0,1	0,1	0,1	0,1	0,2	0,0	0,0	0,0	0,0	0,0
RW Ruanda	0,1	0,0	-	-	0,0	0,0	0,0	-	-	0,0
SC Seychellit - Seychellerna	-	0,5	1,6	3,3	1,9	-	0,0	0,0	0,0	0,0
SD Sudan	0,4	0,5	0,2	0,3	9,3	0,0	0,0	0,0	0,0	0,0
SH St. Helena	0,0	-	0,0	0,1	0,0	0,0	-	0,0	0,0	0,0
SL Sierra Leone	0,1	0,0	0,2	0,6	0,1	0,0	0,0	0,0	0,0	0,0
SZ Swazimaa - Swaziland	14,1	14,9	10,9	8,4	5,5	0,0	0,1	0,0	0,0	0,0
TG Togo	-	0,5	0,3	-	-	-	0,0	0,0	-	-
TZ Tansania - Tanzania	2,9	2,6	2,9	1,8	2,1	0,0	0,0	0,0	0,0	0,0
UG Uganda	0,2	0,7	0,1	0,4	0,6	0,0	0,0	0,0	0,0	0,0
ZA Etelä-Afrikka - Sydafrika	34,8	84,5	134,0	142,5	123,8	0,1	0,3	0,4	0,4	0,3
ZM Sambia - Zambia	0,9	0,7	5,7	1,0	1,9	0,0	0,0	0,0	0,0	0,0
ZW Zimbabwe	10,5	8,7	6,8	8,2	1,4	0,0	0,0	0,0	0,0	0,0
Lähi- ja Keski-Itä - Mell. Öst. - Mid. East	47,4	41,8	45,9	100,4	76,8	0,2	0,1	0,1	0,3	0,2
AE Arabiemiirik. - Arabemiraten	0,9	2,0	2,0	8,1	3,1	0,0	0,0	0,0	0,0	0,0
AZ Azerbaidzan - Azerbaidzjan	0,0	-	0,0	0,1	-	0,0	-	0,0	0,0	-
BH Bahrain	0,7	0,1	0,1	10,8	0,1	0,0	0,0	0,0	0,0	0,0
IL Israel	31,6	33,8	41,4	59,1	67,1	0,1	0,1	0,1	0,2	0,2
IR Iran	4,7	1,0	0,4	0,3	0,2	0,0	0,0	0,0	0,0	0,0
JO Jordania - Jordanien	0,0	2,7	0,0	5,7	5,6	0,0	0,0	0,0	0,0	0,0
KW Kuwait	8,5	0,1	0,0	15,6	0,0	0,0	0,0	0,0	0,0	0,0
LB Libanon	0,0	0,0	0,1	0,0	0,2	0,0	0,0	0,0	0,0	0,0
SA Saudi-Arabia - Saudiarab.	0,6	1,6	1,8	0,4	0,3	0,0	0,0	0,0	0,0	0,0
SY Syyria - Syrien	0,4	0,4	0,1	0,1	0,2	0,0	0,0	0,0	0,0	0,0
YE Jemen	0,0	-	0,0	0,1	0,0	0,0	-	0,0	0,0	0,0
Muu Aasia - Övr. Asien - Rest of Asia	2 328,1	2 590,2	3 430,0	2 752,8	2 799,0	8,0	8,7	9,3	7,7	7,9
AF Afganistan - Afghanistan	5,3	5,4	10,1	6,8	7,5	0,0	0,0	0,0	0,0	0,0
BD Bangladesh	15,3	17,4	21,1	23,6	24,8	0,1	0,1	0,1	0,1	0,1
CN Kiina - Kina	210,4	304,0	662,0	548,6	673,2	0,7	1,0	1,8	1,5	1,9
HK Hongkong	310,5	331,2	353,4	288,2	321,0	1,1	1,1	1,0	0,8	0,9
ID Indonesia - Indonesien	88,1	79,2	110,7	128,7	98,4	0,3	0,3	0,3	0,4	0,3
IN Intia - Indien	50,9	49,0	63,2	63,9	60,1	0,2	0,2	0,2	0,2	0,2
JP Japani - Japan	1 112,9	1 208,9	1 200,1	938,5	944,5	3,8	4,1	3,3	2,6	2,7
KG Kirgisia - Kirgisistan	0,1	0,1	0,9	0,0	-	0,0	0,0	0,0	0,0	-
KH Kambodza - Cambodja	0,7	1,4	0,7	0,6	0,9	0,0	0,0	0,0	0,0	0,0
KP Pohjois-Korea - Nordkorea	0,0	0,0	0,1	-	0,0	0,0	0,0	0,0	-	0,0
KR Etelä-Korea - Sydkorea	84,0	142,3	294,8	118,2	90,6	0,3	0,5	0,8	0,3	0,3
KZ Kazakstan - Kazachstan	26,8	30,3	77,5	127,6	66,3	0,1	0,1	0,2	0,4	0,2
LA Laos	1,6	1,6	3,1	1,3	0,8	0,0	0,0	0,0	0,0	0,0
LK Sri Lanka	2,3	1,8	2,1	2,7	2,8	0,0	0,0	0,0	0,0	0,0

Maaryhmä/maa Ländergrupp/land Group of countries/country	Mij. e EUR million					Osuus koko tuonnista Andel av totalimporten % Share of total imports				
	1998	1999	2000	2001	2002	1998	1999	2000	2001	2002
MM Myanmar	0,2	0,4	1,9	1,1	0,5	0,0	0,0	0,0	0,0	0,0
MO Macao	2,5	3,3	2,6	2,8	2,4	0,0	0,0	0,0	0,0	0,0
MY Malesia - Malaysia	48,8	49,3	70,3	57,5	65,6	0,2	0,2	0,2	0,2	0,2
NP Nepal	0,2	0,2	0,3	0,2	0,1	0,0	0,0	0,0	0,0	0,0
PH Filippiinit - Filippinerna	18,7	21,2	20,4	19,2	25,0	0,1	0,1	0,1	0,1	0,1
PK Pakistan	15,5	14,0	16,2	15,7	17,4	0,1	0,0	0,0	0,0	0,0
SG Singapore	51,9	57,1	221,2	162,7	178,2	0,2	0,2	0,6	0,5	0,5
TH Thaimaa - Thailand	95,4	80,7	86,7	67,0	61,6	0,3	0,3	0,2	0,2	0,2
TM Turkmenia - Turkmenistan	-	-	0,0	0,1	-	-	-	0,0	0,0	-
TW Taiwan	170,0	171,6	186,7	154,8	132,4	0,6	0,6	0,5	0,4	0,4
UZ Uzbekistan	0,0	0,0	0,1	0,1	0,1	0,0	0,0	0,0	0,0	0,0
VN Vietnam	16,1	19,9	24,0	23,0	24,8	0,1	0,1	0,1	0,1	0,1
Pohj.-Amer. - Nordam. - North Am.	1 740,4	1 683,1	1 838,1	1 535,2	1 351,3	6,0	5,7	5,0	4,3	3,8
CA Kanada - Canada	129,4	140,2	161,0	183,0	138,2	0,4	0,5	0,4	0,5	0,4
US USA	1 611,0	1 542,9	1 677,1	1 352,2	1 213,1	5,5	5,2	4,6	3,8	3,4
Väli-Amer. - Mellanam. - Middle Am.	75,6	66,1	85,0	58,7	44,2	0,3	0,2	0,2	0,2	0,1
AN Alank. Antill. - Ned. Antill.	0,0	0,0	-	0,0	0,2	0,0	0,0	-	0,0	0,0
BB Barbados	0,1	0,1	0,1	0,1	0,0	0,0	0,0	0,0	0,0	0,0
BS Bahama	-	0,0	0,1	-	-	-	0,0	0,0	-	-
CR Costa Rica	22,0	24,2	27,3	16,8	7,8	0,1	0,1	0,1	0,0	0,0
CU Kuuba - Cuba	6,4	0,2	6,5	0,5	0,7	0,0	0,0	0,0	0,0	0,0
DO Dominik. tas. - Domin. rep.	0,7	0,8	1,5	2,1	11,9	0,0	0,0	0,0	0,0	0,0
GT Guatemala	18,5	18,4	22,0	12,2	4,7	0,1	0,1	0,1	0,0	0,0
HN Honduras	7,2	6,0	5,5	4,3	5,0	0,0	0,0	0,0	0,0	0,0
JM Jamaika - Jamaica	1,4	1,7	1,0	0,8	1,5	0,0	0,0	0,0	0,0	0,0
MX Meksiko - Mexico	9,1	5,8	7,3	9,2	4,5	0,0	0,0	0,0	0,0	0,0
NI Nicaragua	4,1	3,0	4,0	3,3	3,9	0,0	0,0	0,0	0,0	0,0
PA Panama	2,7	3,8	6,0	3,9	0,8	0,0	0,0	0,0	0,0	0,0
SV El Salvador	2,4	2,1	3,6	2,4	2,9	0,0	0,0	0,0	0,0	0,0
TT Trinidad, Tobago	-	0,0	0,0	2,8	0,0	-	0,0	0,0	0,0	0,0
VG Br. Neitsyts. - Br. Jungfruö	1,1	-	0,1	0,0	0,1	0,0	-	0,0	0,0	0,0
VI US. Neitsyts. - US. Jungfruö.	-	-	-	0,1	0,0	-	-	-	0,0	0,0
Etelä-Amer. - Sydäm. - South Am.	314,1	327,9	372,4	361,8	364,1	1,1	1,1	1,0	1,0	1,0
AR Argentiina - Argentina	48,3	44,2	38,2	56,9	45,6	0,2	0,1	0,1	0,2	0,1
BO Bolivia	0,4	0,7	0,0	0,0	0,1	0,0	0,0	0,0	0,0	0,0
BR Brasilia - Brasilien	105,1	135,7	164,7	142,3	131,3	0,4	0,5	0,4	0,4	0,4
CL Chile	57,2	68,7	90,9	71,9	67,7	0,2	0,2	0,2	0,2	0,2
CO Kolumbia - Colombia	78,0	58,7	68,5	62,8	56,9	0,3	0,2	0,2	0,2	0,2
EC Ecuador	4,5	3,8	4,3	3,7	3,8	0,0	0,0	0,0	0,0	0,0
GY Guyana	-	-	-	8,3	1,1	-	-	-	0,0	0,0
PE Peru	6,6	15,7	4,3	13,6	50,5	0,0	0,1	0,0	0,0	0,1
PY Paraguay	0,3	0,1	0,3	0,2	0,1	0,0	0,0	0,0	0,0	0,0
SR Surinam	-	-	-	0,1	-	-	-	-	0,0	-
UY Uruguay	6,5	0,1	0,2	1,9	6,2	0,0	0,0	0,0	0,0	0,0
VE Venezuela	7,2	0,1	1,0	0,1	0,9	0,0	0,0	0,0	0,0	0,0
Oseania - Oceanien - Oceania	192,2	181,8	325,3	271,4	257,1	0,7	0,6	0,9	0,8	0,7
AU Australia - Australien	161,9	165,1	297,8	244,7	232,7	0,6	0,6	0,8	0,7	0,7
NC Uusi-Kaledonia - Nya Kaled.	7,7	8,2	19,9	18,2	14,1	0,0	0,0	0,1	0,1	0,0
NZ Uusi Seelanti - Nya Zeel.	10,3	8,0	7,4	8,1	9,7	0,0	0,0	0,0	0,0	0,0
PG Papua-Guinea	12,2	0,3	0,2	0,4	0,6	0,0	0,0	0,0	0,0	0,0
TK Tokelaus. - Tokelauöarna	-	-	-	0,0	0,1	-	-	-	0,0	0,0

II 3. Vienti maaryhmittäin ja määrämaittain vuosina 1998-2002*
Exporten enligt ländergrupper och bestämmelseländer åren 1998-2002*
Exports by groups of countries and by countries of destination in 1998-2002*
 Arvoraja/maa - Värdegräns/land - Value limit/country: 50 000 e

Maaryhmä/maa Ländergrupp/land Group of countries/country	Milj. e EUR million					Osuus koko viennistä Andel av totalexporten % Share of total exports				
	1998	1999	2000	2001	2002	1998	1999	2000	2001	2002
Koko vienti - Totalexport - Total exports	38 778,9	39 245,5	49 484,3	47 800,4	47 245,2	100,0	100,0	100,0	100,0	100,0
EU	21 747,2	22 703,6	27 588,5	25 717,2	25 513,1	56,1	57,9	55,8	53,8	54,0
Euroalue - Euroområde - Euro zone	13 168,8	13 854,8	16 984,7	15 639,5	15 675,1	34,0	35,3	34,3	32,7	33,2
Efta	1 784,3	1 728,3	2 107,2	1 949,9	1 813,8	4,6	4,4	4,3	4,1	3,8
KIE-maat - MÖE-länder - CEEC	3 137,8	3 035,4	3 705,6	3 288,4	3 414,1	8,1	7,7	7,5	6,9	7,2
Muu Eur - Övr. Eur - Rest of Eur	2 842,4	2 178,8	2 974,6	3 271,3	3 763,9	7,3	5,6	6,0	6,8	8,0
OECD	29 467,3	31 025,6	37 833,0	36 323,6	35 573,2	76,0	79,1	76,5	76,0	75,3
Ulkok. - Externhand. - Ext. trade	17 031,6	16 541,9	21 895,8	22 083,2	21 732,0	43,9	42,1	44,2	46,2	46,0
Keh.maat - U.länder - Developing c	4 777,6	4 637,7	7 166,2	6 736,5	6 260,8	12,3	11,8	14,5	14,1	13,3
Eurooppa - Europa - Europe	29 511,7	29 646,1	36 375,9	34 226,8	34 505,0	76,1	75,5	73,5	71,6	73,0
AD Andorra	0,2	0,3	0,1	0,6	0,5	0,0	0,0	0,0	0,0	0,0
AL Albania - Albanien	0,3	4,9	8,3	26,1	2,9	0,0	0,0	0,0	0,1	0,0
AT Itävalta - Österrike	524,7	558,1	650,6	509,4	475,0	1,4	1,4	1,3	1,1	1,0
BA Bosnia, Herts. - Bosnien, Herceg.	5,9	3,6	2,3	1,6	2,0	0,0	0,0	0,0	0,0	0,0
BE Belgia - Belgien ¹	980,5	1 027,4	1 112,6	1 191,3	1 291,4	2,5	2,6	2,2	2,5	2,7
BG Bulgaria - Bulgarien	34,3	53,7	42,3	44,1	31,7	0,1	0,1	0,1	0,1	0,1
BY Valko-Venäjä - Vitryssland	21,8	16,4	21,7	25,0	24,0	0,1	0,0	0,0	0,1	0,1
CH Sveitsi - Schweiz	477,3	592,1	765,5	636,7	644,5	1,2	1,5	1,5	1,3	1,4
CY Kypros - Cypern	12,0	14,5	16,3	16,4	14,4	0,0	0,0	0,0	0,0	0,0
CZ Tsekin tas. - Tjeckien	233,9	217,6	303,8	234,5	210,9	0,6	0,6	0,6	0,5	0,4
DE Saksa - Tyskland	4 646,0	5 182,6	6 249,6	5 968,1	5 621,3	12,0	13,2	12,6	12,5	11,9
DK Tanska - Danmark	1 099,8	1 121,1	1 263,6	1 180,3	1 149,0	2,8	2,9	2,6	2,5	2,4
EE Viro - Estland	1 277,8	1 187,0	1 518,6	1 058,4	1 230,5	3,3	3,0	3,1	2,2	2,6
ES Espanja - Spanien	988,3	1 069,3	1 295,5	1 208,9	1 222,0	2,5	2,7	2,6	2,5	2,6
FO Färösaaret - Färöarna	0,9	1,5	1,9	1,5	3,5	0,0	0,0	0,0	0,0	0,0
FR Ranska - Frankrike	1 996,7	2 091,5	2 584,2	2 226,6	2 178,3	5,1	5,3	5,2	4,7	4,6
GB Iso-Britannia - Storbrit.	3 615,6	3 630,1	4 549,1	4 647,5	4 563,7	9,3	9,2	9,2	9,7	9,7
GI Gibraltari	0,1	0,1	0,8	0,1	0,2	0,0	0,0	0,0	0,0	0,0
GR Kreikka - Grekland	403,1	344,8	444,8	368,0	400,8	1,0	0,9	0,9	0,8	0,8
HR Kroatia - Kroatien	33,9	22,9	30,2	35,2	33,7	0,1	0,1	0,1	0,1	0,1
HU Unkari - Ungern	231,3	263,9	356,1	319,3	340,2	0,6	0,7	0,7	0,7	0,7
IE Irlanti - Irland	245,2	203,8	282,9	379,7	362,1	0,6	0,5	0,6	0,8	0,8
IS Islanti - Island	34,8	38,5	45,5	36,3	34,2	0,1	0,1	0,1	0,1	0,1
IT Italia - Italien	1 507,5	1 503,8	2 185,1	1 760,2	1 617,5	3,9	3,8	4,4	3,7	3,4
LI Liechtenstein	1,9	1,4	2,3	65,0	1,8	0,0	0,0	0,0	0,1	0,0
LT Liettua - Litaunen	183,8	155,1	186,7	222,9	267,4	0,5	0,4	0,4	0,5	0,6
LU Luxemburg	.	27,0	34,4	38,7	38,4	.	0,1	0,1	0,1	0,1
LV Latvia - Lettland	289,3	256,8	298,4	299,6	320,4	0,7	0,7	0,6	0,6	0,7
MD Moldova - Moldavian	4,2	2,2	2,0	4,9	9,5	0,0	0,0	0,0	0,0	0,0
MK Makedonia - Makedonien	3,8	6,1	7,8	6,6	5,2	0,0	0,0	0,0	0,0	0,0
MT Malta	2,0	9,1	3,2	3,7	45,3	0,0	0,0	0,0	0,0	0,1
NL Alankomaat - Nedertänderna	1 775,4	1 722,8	1 981,9	1 890,7	2 179,0	4,6	4,4	4,0	4,0	4,6
NO Norja - Norge	1 270,2	1 096,3	1 293,9	1 211,9	1 133,3	3,3	2,8	2,6	2,5	2,4
PL Puola - Polen	695,7	716,7	792,4	891,6	795,1	1,8	1,8	1,6	1,9	1,7
PT Portugali - Portugal	258,4	279,3	318,2	269,8	289,2	0,7	0,7	0,6	0,6	0,6
RO Romania - Rumänien	40,9	27,7	41,3	33,5	40,2	0,1	0,1	0,1	0,1	0,1
RU Venäjä - Ryssland	2 321,7	1 606,2	2 157,1	2 806,1	3 128,3	6,0	4,1	4,4	5,9	6,6
SE Ruotsi - Sverige	3 706,0	3 942,1	4 636,0	4 078,1	4 125,3	9,6	10,0	9,4	8,5	8,7
SI Slovenia - Slovenien	30,6	40,6	42,0	32,3	39,5	0,1	0,1	0,1	0,1	0,1
SK Slovakia - Slovakien	70,0	75,1	69,4	77,2	85,7	0,2	0,2	0,1	0,2	0,2
SM San Marino	1,4	0,9	1,5	0,7	1,2	0,0	0,0	0,0	0,0	0,0

* Aikasarjan luvut on muunnettu markoista euroiksi kiinteää kurssia käyttäen. - Beloppen i tidsserien har omräknats från mark till euro med den fasta omräkningskursen. - The figures of the time series have been converted from FIM into euro by a fixed rate.

¹ Belgia ja Luxemburg vuonna 1998 - Belgien och Luxemburg år 1998 - Belgium and Luxembourg in 1998.

Maaryhmä/maa Ländergrupp/land Group of countries/country	Milj. e EUR million					Osuus koko viennistä Andel av totalexporten % Share of total exports				
	1998	1999	2000	2001	2002	1998	1999	2000	2001	2002
TR Turkki - Turkiet	358,0	447,8	659,1	257,8	349,1	0,9	1,1	1,3	0,5	0,7
UA Ukraina	120,0	79,7	111,0	154,2	187,9	0,3	0,2	0,2	0,3	0,4
VA Vatikaaniv. - Vatikanstat.	0,1	0,1	0,1	0,2	0,1	0,0	0,0	0,0	0,0	0,0
YU Jugoslavia - Jugoslavien	6,4	3,6	6,0	5,5	8,8	0,0	0,0	0,0	0,0	0,0
Pohj.-Afrikka - Nordafr. - North Afr.	301,8	346,4	404,3	363,3	361,1	0,8	0,9	0,8	0,8	0,8
DZ Algeria - Algeriet	63,5	74,4	75,2	73,3	77,6	0,2	0,2	0,2	0,2	0,2
EG Egypti - Egypten	170,3	187,3	200,5	159,2	159,5	0,4	0,5	0,4	0,3	0,3
LY Libya - Libyen	4,7	5,4	3,5	4,8	10,8	0,0	0,0	0,0	0,0	0,0
MA Marokko - Marocko	28,6	46,4	75,3	77,3	62,4	0,1	0,1	0,2	0,2	0,1
TN Tunisia - Tunisien	34,7	32,9	49,9	48,4	50,7	0,1	0,1	0,1	0,1	0,1
XC Ceuta	-	-	0,0	0,3	0,2	-	-	0,0	0,0	0,0
Muu Afr. - Övr. Afrika - Rest of Afr.	406,3	419,9	494,7	410,0	378,8	1,0	1,1	1,0	0,9	0,8
AO Angola	1,2	1,6	2,0	1,4	1,1	0,0	0,0	0,0	0,0	0,0
BF Burkina Faso	0,7	0,2	0,2	0,3	2,4	0,0	0,0	0,0	0,0	0,0
BI Burundi	0,0	0,1	0,0	0,1	0,0	0,0	0,0	0,0	0,0	0,0
BJ Benin	0,7	0,7	0,7	1,3	1,2	0,0	0,0	0,0	0,0	0,0
BW Botswana	0,2	0,2	3,9	2,6	2,2	0,0	0,0	0,0	0,0	0,0
CD Kongo, dem. tas. - dem. rep.	0,1	0,0	0,4	0,5	0,1	0,0	0,0	0,0	0,0	0,0
CF Keski-Afr. tas. - C.afr. rep.	0,1	0,3	0,3	0,0	0,1	0,0	0,0	0,0	0,0	0,0
CG Kongo	1,2	2,4	2,6	1,3	0,9	0,0	0,0	0,0	0,0	0,0
CI Norsunluur. - Elfenbensk.	7,3	6,4	8,7	10,7	9,3	0,0	0,0	0,0	0,0	0,0
CM Kamerun	5,9	5,1	8,1	8,6	5,4	0,0	0,0	0,0	0,0	0,0
CV Kap Verde	-	0,1	0,1	0,2	0,1	-	0,0	0,0	0,0	0,0
DJ Djibouti	1,5	1,0	1,3	0,3	0,6	0,0	0,0	0,0	0,0	0,0
ER Eritrea	0,8	0,4	0,3	0,9	1,1	0,0	0,0	0,0	0,0	0,0
ET Etiopia - Etiopien	9,1	4,5	2,6	4,3	3,3	0,0	0,0	0,0	0,0	0,0
GA Gabon	2,2	0,2	0,6	0,5	0,6	0,0	0,0	0,0	0,0	0,0
GH Ghana	10,5	7,2	6,1	7,0	6,5	0,0	0,0	0,0	0,0	0,0
GM Gambia	0,1	0,3	0,3	0,1	0,1	0,0	0,0	0,0	0,0	0,0
GN Guinea	0,3	0,4	0,3	0,4	1,0	0,0	0,0	0,0	0,0	0,0
GQ Päivänt. Guinea - Ekv.guinea	0,0	-	0,0	0,1	2,0	0,0	-	0,0	0,0	0,0
KE Kenia - Kenya	23,5	17,6	46,5	15,7	14,9	0,1	0,0	0,1	0,0	0,0
LR Liberia	0,1	0,1	0,0	0,4	0,1	0,0	0,0	0,0	0,0	0,0
LS Lesotho	-	0,6	0,0	0,1	-	-	0,0	0,0	0,0	-
MG Madagaskar	0,6	0,5	0,7	0,8	0,2	0,0	0,0	0,0	0,0	0,0
ML Mali	0,2	1,3	1,6	1,8	2,9	0,0	0,0	0,0	0,0	0,0
MR Mauritania - Mauretaniien	0,1	0,0	0,3	0,1	0,2	0,0	0,0	0,0	0,0	0,0
MU Mauritius	2,7	2,1	2,3	3,5	4,9	0,0	0,0	0,0	0,0	0,0
MW Malawi	0,1	0,3	1,9	2,0	0,7	0,0	0,0	0,0	0,0	0,0
MZ Mosambik - Mocambique	1,0	0,8	1,4	1,7	2,6	0,0	0,0	0,0	0,0	0,0
NA Namibia	0,8	0,9	1,3	1,1	1,4	0,0	0,0	0,0	0,0	0,0
NE Niger	0,1	0,3	0,4	2,4	0,3	0,0	0,0	0,0	0,0	0,0
NG Nigeria	11,2	10,6	17,7	21,8	21,5	0,0	0,0	0,0	0,0	0,0
RW Ruanda - Rwanda	0,0	0,0	0,0	0,6	0,2	0,0	0,0	0,0	0,0	0,0
SC Seychellit - Seychellema	4,3	39,9	1,1	0,4	7,3	0,0	0,1	0,0	0,0	0,0
SD Sudan	3,7	2,2	1,3	18,2	2,9	0,0	0,0	0,0	0,0	0,0
SL Sierra Leone	0,2	0,1	0,4	0,1	0,6	0,0	0,0	0,0	0,0	0,0
SN Senegal	2,9	3,1	2,1	2,1	17,2	0,0	0,0	0,0	0,0	0,0
SO Somalia	0,0	0,0	0,1	0,0	0,0	0,0	0,0	0,0	0,0	0,0
ST Sao Tome, Principe	0,0	0,0	0,0	0,0	0,1	0,0	0,0	0,0	0,0	0,0
SZ Swazimaa - Swaziland	0,0	0,0	0,1	0,0	0,6	0,0	0,0	0,0	0,0	0,0
TD Tsad - Tchad	-	0,0	0,1	0,1	0,1	-	0,0	0,0	0,0	0,0
TG Togo	0,3	0,1	0,1	0,2	0,5	0,0	0,0	0,0	0,0	0,0
TZ Tansania - Tanzania	8,5	11,2	10,1	10,1	11,8	0,0	0,0	0,0	0,0	0,0
UG Uganda	1,7	1,5	1,4	2,3	2,0	0,0	0,0	0,0	0,0	0,0
YT Mayotte	1,6	-	0,2	0,2	0,0	0,0	-	0,0	0,0	0,0
ZA Etelä-Afrikka - Sydafrika	279,1	284,2	339,9	266,8	230,5	0,7	0,7	0,7	0,6	0,5
ZM Sambia - Zambia	12,4	5,3	17,9	11,6	10,4	0,0	0,0	0,0	0,0	0,0
ZW Zimbabwe	9,2	6,0	7,2	5,2	6,8	0,0	0,0	0,0	0,0	0,0

Maaryhmä/maa Ländergrupp/land Group of countries/country	Milj. e EUR million					Osuus koko viennistä Andel av totalexporten % Share of total exports				
	1998	1999	2000	2001	2002	1998	1999	2000	2001	2002
Lähi- ja Keski-Itä - Mell. Öst. - Mid. East	591,3	599,9	1 038,0	1 152,3	1 479,6	1,5	1,5	2,1	2,4	3,1
AE Arabiemiirik. - Arabemiraten	97,9	130,8	384,2	395,3	575,1	0,3	0,3	0,8	0,8	1,2
AM Armenia - Armenien	2,3	1,6	1,9	2,1	2,4	0,0	0,0	0,0	0,0	0,0
AZ Azerbaidzan - Azerbaidzjan	8,1	3,1	5,2	6,0	6,9	0,0	0,0	0,0	0,0	0,0
BH Bahrain	3,2	4,7	7,5	11,6	17,3	0,0	0,0	0,0	0,0	0,0
GE Georgia - Georgien	1,4	3,1	4,1	10,9	4,5	0,0	0,0	0,0	0,0	0,0
IL Israel	149,9	159,0	201,9	181,2	188,9	0,4	0,4	0,4	0,4	0,4
IQ Irak	1,2	6,5	8,4	10,0	6,6	0,0	0,0	0,0	0,0	0,0
IR Iran	49,1	53,8	99,5	108,1	80,0	0,1	0,1	0,2	0,2	0,2
JO Jordania - Jordanien	11,2	12,5	18,4	32,1	32,4	0,0	0,0	0,0	0,1	0,1
KW Kuwait	38,7	22,9	44,9	35,9	60,5	0,1	0,1	0,1	0,1	0,1
LB Libanon	42,5	34,3	39,3	37,7	41,8	0,1	0,1	0,1	0,1	0,1
OM Oman	18,7	12,9	10,3	15,0	18,1	0,0	0,0	0,0	0,0	0,0
PS Palest.alue - Palest. territ.	-	0,1	0,1	0,1	0,1	-	0,0	0,0	0,0	0,0
QA Qatar	6,3	4,1	5,4	6,0	9,7	0,0	0,0	0,0	0,0	0,0
SA Saudi-Arabia - Saudiarab.	140,5	125,7	177,5	268,7	376,9	0,4	0,3	0,4	0,6	0,8
SY Syyria - Syrien	16,9	20,3	27,1	27,9	30,3	0,0	0,1	0,1	0,1	0,1
YE Jemen	3,3	4,5	2,4	3,5	28,1	0,0	0,0	0,0	0,0	0,1
Muu Aasia - Övr. Asien - Rest of Asia	3 627,6	3 585,8	5 285,3	4 976,3	4 448,5	9,4	9,1	10,7	10,4	9,4
AF Afganistan - Afghanistan	0,1	0,0	0,2	0,0	0,5	0,0	0,0	0,0	0,0	0,0
BD Bangladesh	12,0	12,9	13,5	17,9	12,8	0,0	0,0	0,0	0,0	0,0
BN Brunei	0,1	1,0	0,3	0,4	0,3	0,0	0,0	0,0	0,0	0,0
BT Bhutan	0,0	0,0	0,1	0,0	0,0	0,0	0,0	0,0	0,0	0,0
CN Kiina - Kina	1 138,0	979,4	1 454,2	1 258,9	1 215,4	2,9	2,5	2,9	2,6	2,6
HK Hongkong	483,0	475,7	497,1	470,2	533,1	1,2	1,2	1,0	1,0	1,1
ID Indonesia - Indonesien	196,3	58,5	171,1	90,3	72,0	0,5	0,1	0,3	0,2	0,2
IN Intia - Indien	187,8	157,5	314,5	215,1	193,6	0,5	0,4	0,6	0,5	0,4
IO Br. Int. valtam. - Br. Ind. oc.	0,0	0,1	0,0	0,0	0,0	0,0	0,0	0,0	0,0	0,0
JP Japani - Japan	569,0	660,7	855,0	896,4	1 032,5	1,5	1,7	1,7	1,9	2,2
KG Kirgisia - Kirgisistan	1,0	2,5	1,0	4,3	3,3	0,0	0,0	0,0	0,0	0,0
KH Kambodza - Cambodja	5,6	0,3	1,5	0,2	0,3	0,0	0,0	0,0	0,0	0,0
KP Pohjois-Korea - Nordkorea	0,5	0,0	0,7	1,2	0,2	0,0	0,0	0,0	0,0	0,0
KR Etelä-Korea - Sydkorea	262,7	286,0	409,3	386,2	380,4	0,7	0,7	0,8	0,8	0,8
KZ Kazakstan - Kazachstan	57,9	46,5	60,9	98,2	70,4	0,1	0,1	0,1	0,2	0,1
LA Laos	0,6	1,0	0,2	1,3	0,3	0,0	0,0	0,0	0,0	0,0
LK Sri Lanka	9,5	7,8	9,7	12,9	13,9	0,0	0,0	0,0	0,0	0,0
MM Myanmar	0,1	0,0	0,3	0,9	1,7	0,0	0,0	0,0	0,0	0,0
MN Mongolia - Mongoliet	6,3	4,2	4,4	2,8	1,7	0,0	0,0	0,0	0,0	0,0
MO Macao	0,4	0,6	0,3	1,1	2,9	0,0	0,0	0,0	0,0	0,0
MV Malediivit - Maldiverna	1,9	0,1	0,2	4,2	1,5	0,0	0,0	0,0	0,0	0,0
MY Malesia - Malaysia	84,2	97,9	147,8	159,7	128,9	0,2	0,2	0,3	0,3	0,3
NP Nepal	5,0	1,3	0,9	1,8	0,7	0,0	0,0	0,0	0,0	0,0
PH Filippiinit - Filippinema	98,2	171,3	456,0	374,6	120,5	0,3	0,4	0,9	0,8	0,3
PK Pakistan	10,6	12,4	19,7	20,1	30,2	0,0	0,0	0,0	0,0	0,1
SG Singapore	223,2	228,8	245,4	273,9	169,8	0,6	0,6	0,5	0,6	0,4
TH Thaimaa - Thailand	98,6	84,7	189,6	394,5	266,0	0,3	0,2	0,4	0,8	0,6
TJ Tadzikistan - Tadjikistan	1,0	0,1	0,1	0,6	0,3	0,0	0,0	0,0	0,0	0,0
TM Turkmenia - Turkmenistan	2,0	1,9	2,1	2,2	2,0	0,0	0,0	0,0	0,0	0,0
TW Taiwan	143,1	262,7	398,8	234,3	140,4	0,4	0,7	0,8	0,5	0,3
UZ Uzbekistan	11,9	8,7	11,6	20,7	15,2	0,0	0,0	0,0	0,0	0,0
VN Vietnam	17,0	20,9	18,9	31,5	37,8	0,0	0,1	0,0	0,1	0,1
Pohj.-Amer. - Nordam. - North Am.	3 104,4	3 421,5	4 044,5	5 028,0	4 608,6	8,0	8,7	8,2	10,5	9,8
CA Kanada - Canada	270,5	320,6	357,3	386,1	399,4	0,7	0,8	0,7	0,8	0,8
GL Grönlandi - Grönland	0,7	1,6	1,2	1,9	2,0	0,0	0,0	0,0	0,0	0,0
US USA	2 833,2	3 099,4	3 686,0	4 639,9	4 207,2	7,3	7,9	7,4	9,7	8,9
Väli-Amer. - Mellanam. - Middle Am.	197,9	265,6	420,3	348,3	316,9	0,5	0,7	0,8	0,7	0,7
AG Antigua, Barbuda	0,3	0,3	0,8	0,5	0,5	0,0	0,0	0,0	0,0	0,0
AI Anguilla	-	-	5,5	0,1	0,0	-	-	0,0	0,0	0,0
AN Alank. Antill. - Ned. Antill.	2,7	8,3	21,0	7,1	1,9	0,0	0,0	0,0	0,0	0,0

Maaryhmä/maa Ländergrupp/land Group of countries/country	Milj. e EUR million					Osuus koko viennistä Andel av totalexporten % Share of total exports				
	1998	1999	2000	2001	2002	1998	1999	2000	2001	2002
	AW Aruba	4,5	0,3	0,2	0,1	0,0	0,0	0,0	0,0	0,0
BB Barbados	3,7	1,8	3,1	0,7	0,3	0,0	0,0	0,0	0,0	0,0
BM Bermuda	0,5	0,1	0,1	0,2	10,7	0,0	0,0	0,0	0,0	0,0
BS Bahama	3,4	6,4	0,2	0,1	2,2	0,0	0,0	0,0	0,0	0,0
BZ Belize	0,1	0,3	0,0	0,0	0,0	0,0	0,0	0,0	0,0	0,0
CR Costa Rica	6,0	6,9	5,8	9,7	16,4	0,0	0,0	0,0	0,0	0,0
CU Kuuba - Cuba	2,2	1,9	3,7	3,3	1,9	0,0	0,0	0,0	0,0	0,0
DM Dominica	0,0	0,0	1,0	0,6	0,1	0,0	0,0	0,0	0,0	0,0
DO Dominik. tas. - Domin. rep.	6,3	10,6	49,3	9,6	14,0	0,0	0,0	0,1	0,0	0,0
GD Grenada	0,1	0,1	0,6	0,2	0,1	0,0	0,0	0,0	0,0	0,0
GT Guatemala	22,2	15,0	9,2	8,6	112,0	0,1	0,0	0,0	0,0	0,2
HN Honduras	2,9	4,4	1,0	2,5	0,3	0,0	0,0	0,0	0,0	0,0
HT Haiti	0,6	0,6	0,4	1,2	0,7	0,0	0,0	0,0	0,0	0,0
JM Jamaika - Jamaica	9,0	3,4	14,8	5,1	1,3	0,0	0,0	0,0	0,0	0,0
KN St. Kitts, Nevis	0,0	0,0	0,0	0,0	5,7	0,0	0,0	0,0	0,0	0,0
KY Caymansaaret - Caymanö.	0,0	0,6	0,0	4,9	1,3	0,0	0,0	0,0	0,0	0,0
LC St. Lucia	0,9	0,4	6,5	0,8	0,3	0,0	0,0	0,0	0,0	0,0
MX Meksiko - Mexico	94,3	143,5	216,9	242,3	110,9	0,2	0,4	0,4	0,5	0,2
NI Nicaragua	2,4	0,6	0,5	0,6	0,7	0,0	0,0	0,0	0,0	0,0
PA Panama	26,4	45,5	8,1	8,4	11,6	0,1	0,1	0,0	0,0	0,0
SV El Salvador	4,6	5,3	65,0	29,5	8,3	0,0	0,0	0,1	0,1	0,0
TC Turks, Caicos	-	0,0	0,2	0,1	0,0	-	0,0	0,0	0,0	0,0
TT Trinidad, Tobago	3,8	1,0	2,7	5,4	2,1	0,0	0,0	0,0	0,0	0,0
VC St. Vincent, Grenad.	0,0	5,9	0,1	0,0	10,7	0,0	0,0	0,0	0,0	0,0
VG Br. Neitsyts. - Br. Jungfruö.	0,7	2,1	3,5	4,6	2,8	0,0	0,0	0,0	0,0	0,0
VI US. Neitsyts. - US. Jungfruö.	0,2	0,1	0,2	1,7	0,1	0,0	0,0	0,0	0,0	0,0
Etelä-Amer. - Sydäm. - South Am.	639,5	515,0	916,1	818,5	711,6	1,6	1,3	1,9	1,7	1,5
AR Argentiina - Argentina	128,0	94,3	129,4	73,3	25,5	0,3	0,2	0,3	0,2	0,1
BO Bolivia	1,9	1,0	19,5	4,0	3,7	0,0	0,0	0,0	0,0	0,0
BR Brasilia - Brasilien	275,3	259,3	351,0	430,0	357,7	0,7	0,7	0,7	0,9	0,8
CL Chile	89,0	55,6	82,8	82,4	115,2	0,2	0,1	0,2	0,2	0,2
CO Kolumbia - Colombia	44,9	35,8	59,2	47,0	45,4	0,1	0,1	0,1	0,1	0,1
EC Ecuador	11,3	3,7	7,0	16,2	63,4	0,0	0,0	0,0	0,0	0,1
FK Falkland	-	-	0,1	-	0,0	-	-	0,0	-	0,0
GY Guyana	0,4	0,2	1,1	0,2	0,3	0,0	0,0	0,0	0,0	0,0
PE Peru	17,1	16,8	43,3	45,8	34,8	0,0	0,0	0,1	0,1	0,1
PY Paraguay	1,0	0,3	0,6	0,5	0,7	0,0	0,0	0,0	0,0	0,0
SR Surinam	4,3	0,6	1,0	1,2	5,3	0,0	0,0	0,0	0,0	0,0
UY Uruguay	9,1	7,5	10,1	10,0	4,6	0,0	0,0	0,0	0,0	0,0
VE Venezuela	57,2	39,9	211,1	107,9	55,1	0,1	0,1	0,4	0,2	0,1
Oseania - Oceanien - Oceania	398,5	445,3	505,2	476,9	435,0	1,0	1,1	1,0	1,0	0,9
AU Australia - Australien	338,4	367,6	428,6	395,4	370,8	0,9	0,9	0,9	0,8	0,8
FJ Fidzi	0,0	0,0	0,1	6,3	0,1	0,0	0,0	0,0	0,0	0,0
KI Kiribati	0,0	0,1	0,0	-	0,0	0,0	0,0	0,0	-	0,0
MH Marshallins. - Marshallö.	0,4	0,0	0,0	0,0	0,0	0,0	0,0	0,0	0,0	0,0
MP Pohjois-Mariaanit - Nordmar.	-	3,2	0,0	0,0	0,0	-	0,0	0,0	0,0	0,0
NC Uusi-Kaledonia - Nya Kaled.	5,7	0,3	1,6	0,7	0,6	0,0	0,0	0,0	0,0	0,0
NR Nauru	-	0,0	0,0	0,1	0,0	-	0,0	0,0	0,0	0,0
NZ Uusi Seelanti - Nya Zeel.	49,5	70,3	73,5	70,9	49,9	0,1	0,2	0,1	0,1	0,1
PF Ransk. Polynesia - Fr. Polyn.	0,1	0,4	0,1	0,1	11,6	0,0	0,0	0,0	0,0	0,0
PG Papua-Guinea	3,6	0,3	1,1	2,4	1,7	0,0	0,0	0,0	0,0	0,0
SB Salomonsaaret - Salomonö.	0,7	2,8	0,0	-	0,0	0,0	0,0	0,0	-	0,0
TK Tokelaus. - Tokelauöarna	-	-	-	0,1	0,2	-	-	-	0,0	0,0
VU Vanuatu	0,0	0,1	0,0	0,0	0,0	0,0	0,0	0,0	0,0	0,0
WS Samoa	-	0,0	-	0,9	0,0	-	0,0	-	0,0	0,0
XZ U. Seel. Os. - Nya Z. Oc.	0,0	0,1	0,0	-	-	0,0	0,0	0,0	-	-

II 4. Kauppatase maaryhmittäin ja maittain¹ vuosina 1998-2002*
Handelsbalansen enligt ländergrupper och länder¹ åren 1998-2002*
Trade balance by groups of countries and by countries¹ in 1998-2002*

Maaryhmä/maa Ländergrupp/land Group of countries/country		Mili. e EUR million				
		1998	1999	2000	2001	2002
Koko kauppavaihto - Totalom-						
sättningen - Total exchange		+ 9 712,8	+ 9 554,4	+ 12 646,9	+ 11 909,7	+ 11 634,1
EU		+ 4 396,1	+ 5 509,8	+ 7 474,7	+ 5 692,7	+ 5 581,3
Euroalue - Euroområde - Euro zone		+ 2 841,8	+ 3 648,1	+ 5 331,5	+ 3 677,8	+ 3 428,1
Efta		+ 302,8	+ 205,4	+ 127,8	+ 237,0	+ 165,5
KIE-maat - MÖE-länder - CEEC		+ 1 946,7	+ 1 796,2	+ 1 711,3	+ 1 004,3	+ 1 275,5
Muu Eur - Övr. Eur - Rest of Eur		+ 823,5	- 92,4	- 644,8	- 315,5	- 16,0
OECD		+ 5 510,0	+ 6 875,9	+ 9 370,8	+ 8 933,8	+ 8 430,9
Ulkok. - Externhand. - Ext. trade		+ 5 316,7	+ 4 044,5	+ 5 172,3	+ 6 217,0	+ 6 052,7
Keh.maat - U.länder - Developing c		+ 2 178,4	+ 1 798,9	+ 3 188,1	+ 3 046,8	+ 2 583,8
AT	Itävalta - Österrike	+ 194,7	+ 234,5	+ 277,1	+ 85,1	+ 14,9
BE	Belgia - Belgien ²	+ 194,6	+ 291,1	+ 306,0	+ 331,3	+ 415,0
CH	Sveitsi - Schweiz	+ 25,4	+ 147,5	+ 260,9	+ 124,9	+ 184,4
CZ	Tšekin tas. - Tjeckien	+ 101,5	+ 39,0	+ 45,3	- 48,1	- 52,7
DE	Saksa - Tyskland	+ 112,4	+ 484,8	+ 765,3	+ 567,5	+ 196,0
DK	Tanska - Danmark	+ 30,5	- 6,4	- 220,0	- 175,1	- 390,1
EE	Viro - Estland	+ 765,6	+ 646,5	+ 489,1	- 119,7	+ 272,1
ES	Espanja - Spanien	+ 483,6	+ 582,3	+ 713,3	+ 517,0	+ 665,9
FR	Ranska - Frankrike	+ 541,9	+ 771,8	+ 1 084,8	+ 552,3	+ 672,6
GB	Iso-Britannia - Storbrit.	+ 1 448,8	+ 1 595,5	+ 2 064,3	+ 2 250,6	+ 2 469,4
GR	Kreikka - Grekland	+ 348,9	+ 286,0	+ 360,2	+ 284,1	+ 322,2
HU	Unkari - Ungern	+ 120,2	+ 141,5	+ 209,2	+ 135,1	+ 96,1
IE	Irlanti - Irland	- 36,3	- 150,1	- 104,4	- 27,3	- 6,0
IT	Italia - Italien	+ 275,9	+ 354,9	+ 957,3	+ 438,2	+ 231,9
LT	Liettua - Litauen	+ 155,9	+ 119,5	+ 146,8	+ 166,4	+ 200,3
LV	Latvia - Lettland	+ 240,7	+ 221,5	+ 232,5	+ 236,7	+ 251,2
NL	Alankomaat - Nederländerna	+ 513,0	+ 465,2	+ 491,3	+ 523,1	+ 797,5
NO	Norja - Norge	+ 258,4	+ 31,3	- 162,0	+ 33,6	- 27,2
PL	Puola - Polen	+ 439,2	+ 499,8	+ 473,1	+ 530,7	+ 430,7
PT	Portugali - Portugal	+ 81,1	+ 102,7	+ 124,7	+ 93,6	+ 120,5
RU	Venäjä - Ryssland	+ 411,1	- 538,4	- 1 303,9	- 621,1	- 437,7
SE	Ruotsi - Sverige	+ 206,8	+ 492,3	+ 653,1	+ 256,6	+ 73,8
TR	Turkki - Turkiet	+ 283,8	+ 361,3	+ 555,2	+ 151,5	+ 203,5
ZA	Etelä-Afrikka - Sydafrika	+ 240,5	+ 245,8	+ 296,8	+ 204,2	+ 171,9
AE	Arabiemiir. - Arabemir.	+ 96,7	+ 127,9	+ 381,2	+ 386,1	+ 571,8
IL	Israel	+ 103,1	+ 107,2	+ 142,8	+ 103,1	+ 106,3
SA	Saudi-Arabia - Saudiarab.	+ 136,9	+ 121,3	+ 175,5	+ 267,0	+ 374,6
CN	Kiina - Kina	+ 604,5	+ 291,1	+ 339,7	+ 157,1	- 36,2
HK	Hongkong	+ 308,1	+ 323,3	+ 340,2	+ 349,7	+ 441,0
IN	Intia - Indien	+ 119,6	+ 91,8	+ 230,1	+ 128,4	+ 108,9
JP	Japani - Japan	- 1 073,9	- 1 193,8	- 1 106,6	- 642,0	- 521,1
KR	Etelä-Korea - Sydkorea	+ 75,5	+ 19,4	- 38,2	+ 147,6	+ 152,9
MY	Malesia - Malaysia	- 27,6	- 52,1	- 147,1	- 90,4	- 111,3
SG	Singapore	+ 135,6	+ 129,6	+ 120,0	+ 165,7	+ 48,9
TH	Thaimaa - Thailand	- 42,4	- 48,6	+ 39,0	+ 270,7	+ 143,3
TW	Taiwan	- 101,8	+ 13,2	+ 75,3	- 79,7	- 124,6
CA	Kanada - Canada	+ 141,0	+ 171,5	+ 213,7	+ 196,0	+ 256,9
US	USA	+ 453,6	+ 755,9	+ 1 078,4	+ 2 186,9	+ 1 867,6
BR	Brasilia - Brasilien	+ 114,1	+ 76,1	+ 131,4	+ 232,9	+ 170,6
AU	Australia - Australien	+ 166,7	+ 192,6	+ 104,8	+ 139,7	+ 130,2

¹ Vuoden 2002 kokonaiskauppavaihdon mukaan suurimmat maat (tuonti alkuperämaittain ja vienti määrämaittain).

De största länderna enligt totalomsättningen år 2002 (importen enligt ursprungsland och exporten enligt avsändningsland).

The most important countries by total exchange in 2002 (imports by countries of origin and exports by countries of destination).

* Aikasarjan luvut on muunnettu markoista euroiksi kiinteää kurssia käyttäen. - Beloppen i tidsserien har omräknats från mark till euro med den fasta omräkningskursen. - The figures of the time series have been converted from FIM into euro by a fixed rate.

² Belgia ja Luxemburg vuonna 1998 - Belgien och Luxemburg år 1998 - Belgium and Luxembourg in 1998.

II 5. Tuonti alkuperämaittain ja lähetysmaittain sekä jälleenvienti Suomeen vuonna 2002
Importen enligt ursprungsländer och avsändningsländer samt reexport till Finland år 2002
Imports by countries of origin and countries of consignment, also reexports to Finland in 2002
 Arvoraja/maa - Värdegräns/land - Value limit/country: 100 000 e

Maaryhmä/maa Ländergrupp/land Group of countries/country	Alkuperämaa Ursprungsland Country of origin		Lähetysmaa Avsändningsland Country of consignment		Jälleenvienti lähetysmaasta Suomeen ¹ Reexport från avsändnings- landet till Finland ¹ Reexports to Finland ¹	
	Milj. e EUR million	%	Milj. e EUR million	%	Milj. e EUR million	%
Koko tuonti - Totalimport - Total imports	35 611,1	100,0	35 611,1	100,0	6 259,6	100,0
EU	19 931,8	56,0	23 346,3	65,6	5 101,3	81,5
Euroalue - Euroområde - Euro zone	12 247,0	34,4	13 879,7	39,0	2 934,6	46,9
Efta	1 648,3	4,6	1 596,6	4,5	105,5	1,7
KIE-maat - MÖE-länder - CEEC	2 138,6	6,0	2 143,2	6,0	343,6	5,5
Muu Eur - Övr. Eur - Rest of Eur	3 780,0	10,6	3 451,3	9,7	105,9	1,7
OECD	27 142,2	76,2	28 367,7	79,7	5 334,7	85,2
Ulkok. - Externhand. - Ext. trade	15 679,3	44,0	12 264,8	34,4	1 158,2	18,5
Keh.maant - U.länder - Developing c	3 677,1	10,3	2 344,7	6,6	442,1	7,1
Eurooppa - Europa - Europe	27 498,7	77,2	30 537,3	85,8	5 656,4	90,4
AT Itävalta - Österrike	460,1	1,3	506,5	1,4	94,5	1,5
BA Bosnia, Herts. - Bosnien, Herceg.	0,3	0,0	0,0	0,0	-	-
BE Belgia - Belgien	876,4	2,5	1 093,1	3,1	389,9	6,2
BG Bulgaria - Bulgarien	16,8	0,0	9,4	0,0	0,0	0,0
BY Valko-Venäjä - Vitryssland	8,6	0,0	6,9	0,0	0,0	0,0
CH Sveitsi - Schweiz	460,0	1,3	413,2	1,2	29,0	0,5
CY Kypros - Cypern	2,8	0,0	2,6	0,0	0,1	0,0
CZ Tsekin tasavalta - Tjeckien	263,6	0,7	196,6	0,6	3,6	0,1
DE Saksa - Tyskland	5 425,3	15,2	5 823,3	16,4	837,2	13,4
DK Tanska - Danmark	1 539,1	4,3	2 098,8	5,9	603,2	9,6
EE Viro - Estland	958,5	2,7	1 153,0	3,2	200,8	3,2
ES Espanja - Spanien	556,2	1,6	477,0	1,3	10,0	0,2
FO Färösaaret - Färöarna	1,8	0,0	1,4	0,0	0,0	0,0
FR Ranska - Frankrike	1 505,7	4,2	1 411,6	4,0	137,2	2,2
GB Iso-Britannia - Storbritannien	2 094,3	5,9	2 144,6	6,0	314,1	5,0
GR Kreikka - Grekland	78,6	0,2	68,1	0,2	1,9	0,0
HR Kroatia - Kroatien	4,5	0,0	3,3	0,0	0,0	0,0
HU Unkari - Ungern	244,2	0,7	156,9	0,4	13,1	0,2
IE Irlanti - Irland	368,1	1,0	341,6	1,0	51,4	0,8
IS Islanti - Island	21,3	0,1	20,4	0,1	0,3	0,0
IT Italia - Italien	1 385,6	3,9	1 278,8	3,6	20,8	0,3
LI Liechtenstein	6,4	0,0	0,4	0,0	0,0	0,0
LT Liettua - Litauen	67,1	0,2	66,5	0,2	20,1	0,3
LU Luxemburg	40,7	0,1	58,8	0,2	20,5	0,3
LV Latvia - Lettland	69,1	0,2	135,0	0,4	71,3	1,1
MD Moldova - Moldavien	0,4	0,0	-	-	-	-
MK Makedonia - Makedonien	0,7	0,0	0,2	0,0	-	-
MT Malta	27,8	0,1	12,9	0,0	5,8	0,1
NL Alankomaat - Nederländerna	1 381,5	3,9	2 682,3	7,5	1 368,8	21,9
NO Norja - Norge	1 160,5	3,3	1 162,6	3,3	76,2	1,2
PL Puola - Polen	364,4	1,0	326,9	0,9	33,6	0,5
PT Portugali - Portugal	168,8	0,5	138,7	0,4	2,4	0,0
RO Romania - Rumänien	26,7	0,1	7,6	0,0	0,0	0,0
RU Venäjä - Ryssland	3 566,0	10,0	3 297,1	9,3	99,7	1,6
SE Ruotsi - Sverige	4 051,5	11,4	5 223,2	14,7	1 249,4	20,0
SI Slovenia - Slovenien	37,4	0,1	31,9	0,1	0,4	0,0
SK Slovakia - Slovakien	82,6	0,2	53,7	0,2	0,6	0,0
SM San Marino	0,6	0,0	0,5	0,0	-	-
TR Turkki - Turkiet	145,6	0,4	111,0	0,3	0,2	0,0
UA Ukraina	26,3	0,1	19,0	0,1	0,1	0,0
VA Vatikaaniv. - Vatikanstat.	0,1	0,0	-	-	-	-
YU Jugoslavia - Jugoslavien	2,6	0,0	2,3	0,0	0,0	0,0

¹ Tarkoittaa muun kuin lähetysmaan alkuperää olevan tavaran jälleenvientiä lähetysmaasta Suomeen. - Avser reexport från avsändningslandet till Finland av vara med ursprung i annat land än avsändningslandet. - Refers to the reexportation of goods originating in other country than the exporting one, from the country of consignment to Finland.

Maaryhmä/maa Ländergrupp/land Group of countries/country		Alkuperämaa Ursprungsland Country of origin		Lähetysmaa Avsändningsland Country of consignment		Jälleenvienti lähetysmaasta Suomeen ¹ Reexport från avsändnings- landet till Finland ¹ Reexports to Finland ¹	
		Milj. e EUR million	%	Milj. e EUR million	%	Milj. e EUR million	%
Pohj.-Afrikka - Nordafr. - North Afr.		37,8	0,1	18,1	0,1	0,0	0,0
EG	Egypti - Egypten	9,3	0,0	7,9	0,0	0,0	0,0
MA	Marokko - Marocko	19,5	0,1	4,5	0,0	0,0	0,0
TN	Tunisia - Tunisien	9,0	0,0	5,7	0,0	0,0	0,0
Muut Afr. - Övr. Afrika - Rest of Afr.		186,2	0,5	163,1	0,5	86,5	1,4
BI	Burundi	0,3	0,0	0,2	0,0	-	-
CD	Kongo, dem. tas. - dem. rep.	85,4	0,2	0,0	0,0	0,0	0,0
CF	Keski-Afr. tas. - C.afr. rep.	0,1	0,0	0,1	0,0	-	-
CG	Kongo	0,3	0,0	0,2	0,0	0,0	0,0
CI	Norsunluurannikko - Eifenbenskusten	2,0	0,0	1,8	0,0	0,0	0,0
CM	Kamerun	0,1	0,0	0,1	0,0	0,0	0,0
ET	Etiopia - Etiopien	0,8	0,0	0,7	0,0	-	-
GH	Ghana	2,5	0,0	1,9	0,0	0,0	0,0
KE	Kenia - Kenya	7,2	0,0	6,9	0,0	0,1	0,0
MG	Madagaskar	0,7	0,0	0,4	0,0	-	-
MR	Mauritania - Mauretanien	2,7	0,0	2,7	0,0	-	-
MU	Mauritius	1,4	0,0	0,9	0,0	0,0	0,0
MW	Malawi	0,6	0,0	0,3	0,0	0,0	0,0
NG	Nigeria	0,1	0,0	0,2	0,0	0,1	0,0
SC	Seychellit - Seychellema	1,9	0,0	1,9	0,0	-	-
SD	Sudan	9,4	0,0	9,3	0,0	-	-
SL	Sierra Leone	0,0	0,0	0,1	0,0	0,1	0,0
SN	Senegal	0,1	0,0	0,0	0,0	0,0	0,0
SZ	Swazimaa - Swaziland	5,6	0,0	5,5	0,0	-	-
TZ	Tansania - Tanzania	1,9	0,0	2,1	0,0	0,1	0,0
UG	Uganda	0,6	0,0	0,6	0,0	0,1	0,0
ZA	Etelä-Afrikka - Sydafrika	58,6	0,2	123,8	0,3	85,7	1,4
ZM	Sambia - Zambia	1,9	0,0	1,9	0,0	0,0	0,0
ZW	Zimbabwe	1,8	0,0	1,4	0,0	0,1	0,0
Lähi- ja Keski-Itä - Mell. Öst. - Mid. East		97,2	0,3	76,8	0,2	1,3	0,0
AE	Arabiemiirik. - Arabemiraten	3,3	0,0	3,1	0,0	0,5	0,0
BH	Bahrain	0,1	0,0	0,1	0,0	0,0	0,0
IL	Israel	82,6	0,2	67,1	0,2	0,8	0,0
IR	Iran	2,7	0,0	0,2	0,0	0,0	0,0
JO	Jordania - Jordanien	5,6	0,0	5,6	0,0	0,0	0,0
LB	Libanon	0,3	0,0	0,2	0,0	0,0	0,0
SA	Saudi-Arabia - Saudiarab.	2,3	0,0	0,3	0,0	0,0	0,0
SY	Syyria - Syrien	0,2	0,0	0,2	0,0	0,0	0,0
Muu Aasia - Övr. Asien - Rest of Asia		4 452,2	12,5	2 799,0	7,9	457,8	7,3
AF	Afganistan - Afghanistan	7,3	0,0	7,5	0,0	0,3	0,0
BD	Bangladesh	41,1	0,1	24,8	0,1	0,1	0,0
CN	Kiina - Kina	1 251,5	3,5	673,2	1,9	18,6	0,3
HK	Hongkong	92,1	0,3	321,0	0,9	267,8	4,3
ID	Indonesia - Indonesien	143,6	0,4	98,4	0,3	0,4	0,0
IN	Intia - Indien	84,8	0,2	60,1	0,2	0,3	0,0
JP	Japani - Japan	1 553,6	4,4	944,5	2,7	18,7	0,3
KH	Kambodja - Cambodja	3,0	0,0	0,9	0,0	-	-
KR	Etelä-Korea - Sydkorea	227,5	0,6	90,6	0,3	2,6	0,0
KZ	Kazakstan - Kazachstan	158,3	0,4	66,3	0,2	3,1	0,0
LA	Laos	1,3	0,0	0,8	0,0	-	-
LK	Sri Lanka	4,9	0,0	2,8	0,0	0,1	0,0
MM	Myanmar	1,0	0,0	0,5	0,0	0,0	0,0
MO	Macao	6,3	0,0	2,4	0,0	0,1	0,0
MY	Malesia - Malaysia	240,2	0,7	65,6	0,2	0,7	0,0
NP	Nepal	0,3	0,0	0,1	0,0	0,0	0,0
PH	Filippiinit - Filippiinerna	68,4	0,2	25,0	0,1	0,4	0,0
PK	Pakistan	21,5	0,1	17,4	0,0	0,2	0,0
SG	Singapore	120,9	0,3	178,2	0,5	138,1	2,2
TH	Thaimaa - Thailand	122,7	0,3	61,6	0,2	1,0	0,0

Maaryhmä/maa Ländergrupp/land Group of countries/country		Alkuperämaa Ursprungsland Country of origin		Lähetysmaa Avsändningsland Country of consignment		Jälleenvienti lähetysmaasta Suomeen ¹ Reexport från avsändnings- landet till Finland ¹ Reexports to Finland ¹	
		Milj. e EUR million	%	Milj. e EUR million	%	Milj. e EUR million	%
TW	Taiwan	265,0	0,7	132,4	0,4	4,9	0,1
UZ	Uzbekistan	0,2	0,0	0,1	0,0	-	-
VN	Vietnam	37,1	0,1	24,8	0,1	0,2	0,0
Pohj.-Amer. - Nordam. - North Am.		2 482,2	7,0	1 351,3	3,8	54,9	0,9
CA	Kanada - Canada	142,5	0,4	138,2	0,4	15,9	0,3
GL	Grönland - Grönland	0,1	0,0	0,0	0,0	-	-
US	USA	2 339,6	6,6	1 213,1	3,4	39,0	0,6
Väli-Amer. - Mellanam. - Middle Am.		126,7	0,4	44,2	0,1	1,0	0,0
AN	Alank. Antill. - Ned. Antill.	0,2	0,0	0,2	0,0	-	-
BB	Barbados	0,1	0,0	0,0	0,0	-	-
BM	Bermuda	0,5	0,0	-	-	-	-
BS	Bahama	0,8	0,0	-	-	-	-
CR	Costa Rica	50,9	0,1	7,8	0,0	0,2	0,0
CU	Kuuba - Cuba	0,7	0,0	0,7	0,0	0,4	0,0
DO	Dominik. tas. - Domin. rep.	15,9	0,0	11,9	0,0	-	-
GT	Guatemala	6,8	0,0	4,7	0,0	0,1	0,0
HN	Honduras	5,7	0,0	5,0	0,0	0,1	0,0
JM	Jamaika - Jamaica	2,3	0,0	1,5	0,0	-	-
MX	Meksiko - Mexico	28,5	0,1	4,5	0,0	0,1	0,0
NI	Nicaragua	3,9	0,0	3,9	0,0	-	-
PA	Panama	6,4	0,0	0,8	0,0	-	-
SV	El Salvador	3,4	0,0	2,9	0,0	-	-
VG	Br. Neitsyts. - Br. Jungfruö.	0,2	0,0	0,1	0,0	0,1	0,0
VI	US. Neitsyts. - US. Jungfruö.	0,2	0,0	0,0	0,0	0,0	0,0
Etelä-Amer. - Sydäm. - South Am.		456,8	1,3	364,1	1,0	0,7	0,0
AR	Argentiina - Argentina	57,2	0,2	45,6	0,1	0,2	0,0
BO	Bolivia	0,1	0,0	0,1	0,0	-	-
BR	Brasilia - Brasilien	187,1	0,5	131,3	0,4	0,3	0,0
CL	Chile	75,7	0,2	67,7	0,2	0,1	0,0
CO	Kolumbia - Colombia	64,4	0,2	56,9	0,2	0,1	0,0
EC	Ecuador	7,7	0,0	3,8	0,0	0,0	0,0
GY	Guyana	1,1	0,0	1,1	0,0	-	-
PE	Peru	54,1	0,2	50,5	0,1	0,0	0,0
PY	Paraguay	0,2	0,0	0,1	0,0	-	-
UY	Uruguay	8,0	0,0	6,2	0,0	0,0	0,0
VE	Venezuela	1,3	0,0	0,9	0,0	0,1	0,0
Oseania - Oceanien - Oceania		273,2	0,8	257,1	0,7	1,1	0,0
AU	Australia - Australien	240,6	0,7	232,7	0,7	1,0	0,0
NC	Uusi-Kaledonia - Nya Kaled.	14,1	0,0	14,1	0,0	-	-
NZ	Uusi Seelanti - Nya Zeeland	17,8	0,1	9,7	0,0	0,0	0,0
PG	Papua-Guinea	0,7	0,0	0,6	0,0	-	-
TK	Tokelaus. - Tokelauöarna	-	-	0,1	0,0	0,1	0,0

II 6. Tuonti alkuperämaittain jaettuna lähetyksmaiden mukaan vuonna 2002
Importen enligt ursprungsländer fördelad enligt avsändningsländer år 2002
Imports by countries of origin divided by countries of consignment in 2002
 Arvora/maa - Värdegräns/land - Value limit/country: 30 milj. e (EUR million)

Alkuperämaa Ursprungsland Country of origin	Lähetyksmaa Avsändningsland Country of consignment	Alkuperämaa Ursprungsland Country of origin	BE Belgia Belgien	DE Saksa Tyskland	DK Tanska Danmark	FR Ranska Frankrike	GB Iso-Britannia Storbrit.	NL Alankomaat Nederl.	SE Ruotsi Sverige	Muut Andra Other	Yhteensä Summa Total
Milj. e EUR million											
AT	Itävalta - Österrike	412,0	2,0	9,9	16,8	0,3	3,2	1,8	13,9	0,2	460,1
BE	Belgia - Belgien	703,3		103,8	13,4	0,7	3,2	18,1	31,1	3,0	876,4
CH	Sveitsi - Schweiz	384,2	1,0	29,4	9,5	5,5	1,3	9,8	12,6	6,7	460,0
CZ	Tsekin tasav. - Tjeckien	193,0	0,4	8,5	1,1	0,4	10,7	39,7	5,9	3,8	263,6
DE	Saksa - Tyskland	4 986,1	26,9		122,7	4,6	13,8	51,3	206,4	13,4	5 425,3
DK	Tanska - Danmark	1 495,5	1,1	11,5		0,3	2,2	3,5	22,5	2,5	1 539,1
EE	Viro - Estland	952,1	0,1	0,2	0,2	0,0	-	0,4	1,8	3,6	958,5
ES	Espanja - Spanien	467,0	3,6	17,9	18,5	2,3	3,5	20,5	21,9	0,9	556,2
FR	Ranska - Frankrike	1 274,4	32,6	21,0	44,6		20,7	20,6	87,9	3,9	1 505,7
GB	Iso-Britannia - Storbrit.	1 830,4	32,4	32,4	18,6	7,9		88,8	68,6	15,2	2 094,3
GR	Kreikka - Grekland	66,2	0,1	4,4	0,6	0,0	0,2	0,6	6,3	0,2	78,6
HU	Unkari - Ungern	143,8	1,8	12,6	10,1	0,3	0,9	2,7	20,1	51,9	244,2
IE	Irlanti - Irland	290,2	5,8	9,3	4,1	0,2	11,6	10,6	36,0	0,5	368,1
IT	Italia - Italien	1 258,0	9,8	19,1	15,0	4,6	14,5	23,7	37,9	3,0	1 385,6
LT	Liettua - Litauen	46,5	-	0,3	2,4	0,0	0,0	0,3	2,3	15,3	67,1
LU	Luxemburg	38,3	0,4	0,7	0,5	0,1	0,0	0,1	0,6	0,0	40,7
LV	Latvia - Liettland	63,6	-	0,1	0,1	0,0	-	0,0	1,3	3,9	69,1
NL	Alankomaat - Nederlanderna	1 313,5	14,9	9,1	12,5	1,4	2,8		26,3	1,0	1 381,5
NO	Norja - Norge	1 086,4	1,6	1,2	3,7	0,2	0,4	0,7	63,9	2,4	1 160,5
PL	Puola - Polen	293,3	0,3	21,6	4,4	0,1	11,7	7,0	19,4	6,6	364,4
PT	Portugali - Portugal	136,2	7,4	7,6	5,5	0,4	0,6	5,4	5,0	0,5	168,8
RU	Venäjä - Ryssland	3 197,3	0,4	1,8	0,1	0,2	1,1	12,3	7,0	345,9	3 566,0
SE	Ruotsi - Sverige	3 973,8	23,3	16,0	8,8	2,5	2,6	19,6		4,9	4 051,5
SI	Slovenia - Slovenien	31,5	0,1	2,1	1,2	0,1	0,0	0,2	1,5	0,7	37,4
SK	Slovakia - Slovakien	53,2	0,1	17,4	2,9	0,1	0,0	2,0	1,5	5,4	82,6
TR	Turkki - Turkiet	110,8	0,4	5,3	9,1	0,1	1,0	2,0	11,8	5,0	145,6
CD	Kongo, dem. tas. - dem. rep.	-	-	-	0,0	-	-	-	-	85,4	85,4
ZA	Etelä-Afrikka - Sydafrika	38,0	7,7	2,0	0,1	0,6	1,1	7,4	0,5	1,1	58,6
IL	Israel	66,4	6,5	0,6	0,1	0,1	0,2	5,4	0,6	2,7	82,6
BD	Bangladesh	24,7	0,5	0,5	2,0	0,0	0,8	0,9	10,3	1,4	41,1
CN	Kiina - Kina	654,5	14,1	59,6	43,8	6,3	9,9	52,1	114,3	296,9	1 251,5
HK	Hongkong	53,2	0,3	2,9	3,9	0,3	0,4	8,2	10,7	12,1	92,1
ID	Indonesia - Indonesien	98,0	5,1	7,7	4,3	0,6	0,6	9,0	6,7	11,5	143,6
IN	Intia - Indien	59,8	0,8	2,0	3,8	0,1	1,4	2,8	12,6	1,4	84,8
JP	Japani - Japan	925,8	40,7	125,7	23,8	22,3	55,1	228,9	75,6	55,6	1 553,6
KR	Etelä-Korea - Syd-korea	88,0	12,0	52,7	4,5	0,2	4,5	28,6	31,6	5,3	227,5
KZ	Kazakstan - Kazachstan	63,2	-	-	-	-	-	-	-	95,1	158,3
MY	Malesia - Malaysia	64,9	6,5	15,6	9,1	9,6	2,3	10,3	14,2	107,6	240,2
PH	Filippiinit - Filippiinerna	24,6	0,8	5,5	0,7	0,8	2,7	19,4	7,3	6,5	68,4
SG	Singapore	40,1	2,3	25,1	22,4	0,9	2,8	15,6	6,8	4,9	120,9
TH	Thaimaa - Thailand	60,5	1,1	9,4	10,4	3,5	12,9	9,4	11,4	3,9	122,7
TW	Taiwan	127,5	1,4	18,1	4,1	2,0	4,0	47,1	29,8	30,9	265,0
VN	Vietnam	24,6	0,0	1,5	0,5	0,6	0,3	1,7	6,3	1,6	37,1
CA	Kanada - Canada	122,3	5,5	1,3	0,4	0,1	0,9	3,1	5,1	3,8	142,5
US	USA	1 174,1	89,2	109,2	129,7	47,3	97,1	511,3	110,4	71,3	2 339,6
CR	Costa Rica	7,5	0,3	0,4	0,0	0,0	0,0	1,3	41,1	0,2	50,9
AR	Argentiina - Argentiina	45,4	0,3	0,4	0,1	0,0	0,0	10,1	0,8	0,1	57,2
BR	Brasilia - Brasilien	131,1	19,2	2,5	0,9	0,6	0,6	27,5	1,3	3,3	187,1
CL	Chile	67,6	0,3	3,0	0,0	1,2	0,0	2,5	0,5	0,5	75,7
CO	Kolumbia - Colombia	56,8	0,2	0,8	0,0	0,0	0,0	2,2	4,4	0,1	64,4
PE	Peru	50,5	0,2	2,5	0,2	0,0	0,0	0,4	0,4	0,0	54,1
AU	Australia - Australien	231,7	2,3	0,3	0,2	0,2	0,8	0,6	0,5	3,9	240,6

III 1. Tuonti SITC:n pääluokkien ja pääryhmien mukaan vuosina 1998-2002*
Importen enligt SITC-huvudkategorier och -huvudgrupper åren 1998-2002*
Imports by sections and divisions of the SITC in 1998-2002*

SITC	Milj. e EUR million					Osuus koko tuonnista Andel av totalimporten % Share of total imports				
	1998	1999	2000	2001	2002	1998	1999	2000	2001	2002
Koko tuonti - Totalimport - Total imports	29 066,1	29 691,2	36 837,4	35 890,7	35 611,1	100,0	100,0	100,0	100,0	100,0
0 Elintarvikkeet ja elävät eläimet	1 558,9	1 520,8	1 578,2	1 587,1	1 678,6	5,4	5,1	4,3	4,4	4,7
00 Elävät eläimet	2,5	3,0	2,8	3,4	3,8	0,0	0,0	0,0	0,0	0,0
01 Liha ja lihatuotteet	89,4	95,2	99,0	84,6	90,3	0,3	0,3	0,3	0,2	0,3
02 Maitotaloustuotteet ja munat	107,7	110,9	110,2	113,5	118,9	0,4	0,4	0,3	0,3	0,3
03 Kalat ja kalavalmisteet	102,3	100,9	111,4	122,8	130,3	0,4	0,3	0,3	0,3	0,4
04 Vilja ja viljatuotteet	177,7	182,1	188,4	171,5	196,3	0,6	0,6	0,5	0,5	0,6
05 Hedelmät ja kasvikset	430,4	443,2	434,7	468,2	487,7	1,5	1,5	1,2	1,3	1,4
06 Sokeri ja sokerivalmisteet, hunaja	85,7	94,7	91,5	104,8	117,5	0,3	0,3	0,2	0,3	0,3
07 Kahvi, tee, kaakao, mausteet; tuotteet niistä	296,3	241,0	242,7	205,1	185,4	1,0	0,8	0,7	0,6	0,5
08 Rehuaineet	100,1	86,0	106,5	131,8	134,7	0,3	0,3	0,3	0,4	0,4
09 Erinäiset elintarvikkeet	166,8	163,9	191,1	181,4	213,6	0,6	0,6	0,5	0,5	0,6
1 Juomat ja tupakka	211,9	236,3	257,0	286,1	300,1	0,7	0,8	0,7	0,8	0,8
11 Juomat	154,8	167,0	181,3	201,3	215,5	0,5	0,6	0,5	0,6	0,6
12 Tupakka ja tupakkavalmisteet	57,1	69,4	75,8	84,7	84,6	0,2	0,2	0,2	0,2	0,2
2 Raaka-aineet, pl. polttoaineet	1 884,2	1 955,3	2 468,1	2 375,9	2 283,4	6,5	6,6	6,7	6,6	6,4
21 Vuodat, nahat ja turkisnahat, raa'at	85,7	72,1	71,2	78,4	95,4	0,3	0,2	0,2	0,2	0,3
22 Öljysiemenet, öljypitoiset pähkinät ja ytimet	67,5	60,6	53,6	71,9	62,0	0,2	0,2	0,1	0,2	0,2
23 Luonnonkumi, synteettinen ja regeneroitu kumi	41,3	41,5	51,2	58,1	70,0	0,1	0,1	0,1	0,2	0,2
24 Puutavara ja korkki	451,2	470,8	508,0	598,4	624,8	1,6	1,6	1,4	1,7	1,8
25 Paperimassa	60,7	71,0	103,5	120,7	86,1	0,2	0,2	0,3	0,3	0,2
26 Tekstiilikuidut sekä niiden jätteet	45,3	41,5	42,2	36,3	35,1	0,2	0,1	0,1	0,1	0,1
27 Kivennäisaineet, valmistamattomat	246,0	238,8	299,9	282,3	267,7	0,8	0,8	0,8	0,8	0,8
28 Malmi ja metalliromu	784,6	868,2	1 234,6	1 021,5	930,6	2,7	2,9	3,4	2,8	2,6
29 Muut eläin- ja kasviraaka-aineet	101,8	90,9	104,0	108,6	111,4	0,4	0,3	0,3	0,3	0,3
3 Poltto- ja voiteluaineet, sähkövirta	2 141,9	2 513,4	4 369,4	4 153,7	4 045,7	7,4	8,5	11,9	11,6	11,4
32 Kivihiili, koksi, briketit yms.	231,2	177,5	261,9	374,0	309,6	0,8	0,6	0,7	1,0	0,9
33 Kivennäisöljyt ja kivennäisöljytuotteet	1 339,6	1 871,7	3 531,1	3 008,1	2 978,4	4,6	6,3	9,6	8,4	8,4
34 Kaasut	360,5	274,1	496,6	560,0	487,4	1,2	0,9	1,3	1,6	1,4
35 Sähkövirta	210,7	190,2	79,8	211,6	270,3	0,7	0,6	0,2	0,6	0,8
4 Eläin- ja kasviöljyt ja -rasvat	52,7	44,7	36,2	37,8	43,8	0,2	0,2	0,1	0,1	0,1
41 Eläinöljyt ja -rasvat	4,1	2,5	2,5	4,5	4,5	0,0	0,0	0,0	0,0	0,0
42 Kasviöljyt ja -rasvat	30,6	23,5	20,9	19,3	22,1	0,1	0,1	0,1	0,1	0,1
43 Valmistetut eläin- ja kasviöljyt yms.	17,9	18,7	12,8	14,0	17,2	0,1	0,1	0,0	0,0	0,0
5 Kemialliset aineet ja tuotteet	3 242,1	3 284,8	3 872,3	3 958,6	4 173,8	11,2	11,1	10,5	11,0	11,7
51 Orgaaniset kemialliset aineet	469,1	500,9	714,2	679,9	677,0	1,6	1,7	1,9	1,9	1,9
52 Epäorgaaniset kemialliset aineet	325,7	292,3	350,2	401,7	335,4	1,1	1,0	1,0	1,1	0,9
53 Väri- ja parkitusaineet	247,5	231,5	265,5	254,3	258,3	0,9	0,8	0,7	0,7	0,7
54 Lääkevalmisteet ja farmaseuttiset tuotteet	589,4	669,4	745,6	854,4	1 036,4	2,0	2,3	2,0	2,4	2,9
55 Haju-, kiillotus- ja puhdistusaineet	257,2	268,4	253,9	272,8	296,5	0,9	0,9	0,7	0,8	0,8
56 Lannoitteet, valmistetut	45,3	47,2	61,8	63,0	54,3	0,2	0,2	0,2	0,2	0,2
57 Muovit, valmistamattomat	575,7	540,7	643,8	581,3	636,7	2,0	1,8	1,7	1,6	1,8
58 Muovit, valmistetut	258,9	249,7	309,9	295,3	308,5	0,9	0,8	0,8	0,8	0,9
59 Erinäiset kemialliset tuotteet	473,3	484,8	527,4	556,1	570,6	1,6	1,6	1,4	1,5	1,6

* Aikasarjan luvut on muunnettu markoista euroiksi kiinteää kurssia käyttäen. - Beloppen i tidsserien har omräknats från mark till euro med den fasta omräkningskursen. - The figures of the time series have been converted from FIM into euro by a fixed rate.

SITC	Mij. e EUR million					Osuus koko tuonnista Andel av totalimporten % Share of total imports					
	1998	1999	2000	2001	2002	1998	1999	2000	2001	2002	
6	Valmistetut tavarat valmistus-										
	aineen mukaan	3 781,7	3 516,4	4 278,3	4 365,9	4 296,9	13,0	11,8	11,6	12,2	12,1
61	Nahka, nahkatavarat ja muokatut turkisnahat	50,5	40,1	41,1	46,8	43,1	0,2	0,1	0,1	0,1	0,1
62	Kumituotteet	247,6	242,2	261,9	256,4	260,4	0,9	0,8	0,7	0,7	0,7
63	Puu- ja korkkituotteet, pl. huonekalut	101,5	109,6	134,9	147,2	160,1	0,3	0,4	0,4	0,4	0,4
64	Paperi ja pahvi sekä tuotteet niistä	409,1	398,5	479,5	489,4	511,3	1,4	1,3	1,3	1,4	1,4
65	Tekstiilituotteet, pl. vaatteet	541,7	523,1	561,1	570,9	561,0	1,9	1,8	1,5	1,6	1,6
66	Kivennäisainetuotteet	359,2	341,6	381,4	391,6	389,5	1,2	1,2	1,0	1,1	1,1
67	Rauta ja teräs	943,6	820,9	1 115,0	1 118,5	1 075,8	3,2	2,8	3,0	3,1	3,0
68	Muut metallit	455,4	384,9	522,7	524,6	514,3	1,6	1,3	1,4	1,5	1,4
69	Tuotteet epäjalosta metallista	673,0	655,5	780,7	820,4	781,4	2,3	2,2	2,1	2,3	2,2
7	Koneet, laitteet ja kuljetusvälineet	12 653,5	12 832,3	15 504,3	14 583,7	14 159,0	43,5	43,2	42,1	40,6	39,8
71	Voimakoneet ja moottorit	669,9	502,2	671,6	666,9	629,5	2,3	1,7	1,8	1,9	1,8
72	Eri toimialojen erikoiskoneet	1 060,4	989,6	1 068,8	1 074,6	1 051,8	3,6	3,3	2,9	3,0	3,0
73	Metalliteollisuuskoneet	231,6	217,1	214,8	228,8	214,7	0,8	0,7	0,6	0,6	0,6
74	Yleiskäyttöiset teollisuuden koneet ja laitteet	1 384,7	1 352,4	1 603,4	1 637,8	1 622,1	4,8	4,6	4,4	4,6	4,6
75	Toimistokoneet ja atk-laitteet	1 670,9	1 651,0	1 528,2	1 525,3	1 395,4	5,7	5,6	4,1	4,2	3,9
76	Puhelin-, radio-, tv- yms. -laitteet	1 190,7	1 402,9	2 734,3	2 398,7	2 042,2	4,1	4,7	7,4	6,7	5,7
77	Muut sähkökoneet ja -laitteet	3 321,8	3 502,8	4 580,1	3 997,0	4 021,2	11,4	11,8	12,4	11,1	11,3
78	Moottoriajoneuvot	2 353,4	2 401,2	2 526,9	2 405,9	2 814,5	8,1	8,1	6,9	6,7	7,9
79	Muut kuljetusvälineet	770,1	813,1	576,1	648,6	367,5	2,6	2,7	1,6	1,8	1,0
8	Erinäiset valmiit tavarat	3 057,6	3 165,1	3 617,8	3 731,2	3 801,3	10,5	10,7	9,8	10,4	10,7
81	Tehdasvalmisteiset talot; lvi- ja valaisinkalusteet	113,4	120,9	143,0	159,8	174,8	0,4	0,4	0,4	0,4	0,5
82	Huonekalut	247,7	286,1	331,0	338,9	341,8	0,9	1,0	0,9	0,9	1,0
83	Matkatarvikkeet, laukut, kotelot yms.	38,8	44,7	52,3	51,2	54,2	0,1	0,2	0,1	0,1	0,2
84	Vaatteet	837,6	852,2	919,7	937,1	972,7	2,9	2,9	2,5	2,6	2,7
85	Jalkineet	168,9	167,4	170,0	178,2	192,7	0,6	0,6	0,5	0,5	0,5
87	Kojeet, mittarit yms.	483,4	517,4	613,3	659,1	629,3	1,7	1,7	1,7	1,8	1,8
88	Valokuvauskojeet ja -tarvikkeet, kellot	222,6	223,6	235,4	248,5	220,0	0,8	0,8	0,6	0,7	0,6
89	Muut valmiit tavarat	945,4	952,8	1 153,3	1 158,6	1 215,7	3,3	3,2	3,1	3,2	3,4
9	Muut tavarat	481,7	622,1	855,7	810,8	828,5	1,7	2,1	2,3	2,3	2,3
93	Erittelemätön	470,3	610,6	843,8	787,5	800,8	1,6	2,1	2,3	2,2	2,2
96	Metallirahat (pl. kultaraha ja käypä raha)	0,2	0,4	0,3	3,3	4,3	0,0	0,0	0,0	0,0	0,0
97	Kulta, ei monetaarinen	11,2	11,0	11,5	20,0	23,4	0,0	0,0	0,0	0,1	0,1

III 2. Vienti SITC:n pääluokkien ja pääryhmien mukaan vuosina 1998-2002*
Exporten enligt SITC-huvudkategorier och -huvudgrupper åren 1998-2002*
Exports by sections and divisions of the SITC in 1998-2002*

SITC	Milj. e EUR million					Osuus koko viennistä Andel av totalexporten % Share of total exports				
	1998	1999	2000	2001	2002	1998	1999	2000	2001	2002
Koko vienti - Totalexport - Total exports	38 778,9	39 245,5	49 484,3	47 800,4	47 245,2	100,0	100,0	100,0	100,0	100,0
0 Elintarvikkeet ja elävät eläimet	750,4	621,4	713,9	793,3	808,3	1,9	1,6	1,4	1,7	1,7
00 Elävät eläimet	2,5	1,2	1,2	2,4	2,2	0,0	0,0	0,0	0,0	0,0
01 Liha ja lihatuotteet	58,6	55,4	68,2	75,9	82,3	0,2	0,1	0,1	0,2	0,2
02 Maitotaloustuotteet ja munat	229,3	203,3	268,4	283,4	281,7	0,6	0,5	0,5	0,6	0,6
03 Kalat ja kalavalmisteet	16,0	20,0	17,2	16,1	15,1	0,0	0,1	0,0	0,0	0,0
04 Vilja ja viljatuotteet	120,2	88,2	103,3	163,2	159,8	0,3	0,2	0,2	0,3	0,3
05 Hedelmät ja kasvikset	47,0	23,5	30,2	32,0	29,0	0,1	0,1	0,1	0,1	0,1
06 Sokeri ja sokerivalmisteet, hunaja	63,0	62,0	66,3	69,8	82,2	0,2	0,2	0,1	0,1	0,2
07 Kahvi, tee, kaakao, mausteet; tuotteet niistä	109,3	94,3	91,4	77,3	72,9	0,3	0,2	0,2	0,2	0,2
08 Rehuaineet	20,6	17,7	15,6	22,1	21,0	0,1	0,0	0,0	0,0	0,0
09 Erinäiset elintarvikkeet	84,0	55,7	52,1	51,1	62,0	0,2	0,1	0,1	0,1	0,1
1 Juomat ja tupakka	112,1	91,7	82,5	86,9	96,3	0,3	0,2	0,2	0,2	0,2
11 Juomat	83,8	80,4	75,4	81,8	89,4	0,2	0,2	0,2	0,2	0,2
12 Tupakka ja tupakkavalmisteet	28,3	11,3	7,1	5,1	7,0	0,1	0,0	0,0	0,0	0,0
2 Raaka-aineet, pl. polttoaineet	2 698,7	2 745,7	3 393,2	3 024,1	3 126,6	7,0	7,0	6,9	6,3	6,6
21 Vuodot, nahat ja turkisnahat, raa'at	279,3	181,6	281,4	318,7	317,6	0,7	0,5	0,6	0,7	0,7
22 Öljysiemenet, öljypitoiset pähkinät ja ytimet	0,5	3,2	0,4	0,1	0,8	0,0	0,0	0,0	0,0	0,0
23 Luonnonkumi, synteettinen ja regeneroitu kumi	1,9	1,3	18,5	14,6	17,6	0,0	0,0	0,0	0,0	0,0
24 Puutavara ja korkki	1 510,9	1 540,6	1 681,0	1 531,3	1 568,1	3,9	3,9	3,4	3,2	3,3
25 Paperimassa	643,0	770,4	1 071,4	874,0	927,3	1,7	2,0	2,2	1,8	2,0
26 Tekstiilikuidut sekä niiden jätteet	73,0	65,8	73,0	77,9	83,7	0,2	0,2	0,1	0,2	0,2
27 Kivennäisaineet, valmistamattomat	85,3	92,6	93,2	85,1	92,1	0,2	0,2	0,2	0,2	0,2
28 Malmit ja metalliromu	95,6	83,3	167,5	114,1	110,5	0,2	0,2	0,3	0,2	0,2
29 Muut eläin- ja kasviraaka-aineet	9,2	6,8	6,7	8,3	8,7	0,0	0,0	0,0	0,0	0,0
3 Poltto- ja voiteluaineet, sähkövirta	721,9	947,2	1 701,4	1 504,9	1 606,9	1,9	2,4	3,4	3,1	3,4
32 Kivihiili, koksi, briquetit yms.	10,9	13,2	10,4	11,0	12,4	0,0	0,0	0,0	0,0	0,0
33 Kivennäisöljyt ja kivennäisöljytuotteet	695,7	931,1	1 682,2	1 452,1	1 524,9	1,8	2,4	3,4	3,0	3,2
34 Kaasut	4,7	0,4	0,7	3,3	3,9	0,0	0,0	0,0	0,0	0,0
35 Sähkövirta	10,6	2,5	8,1	38,5	65,7	0,0	0,0	0,0	0,1	0,1
4 Eläin- ja kasviöljyt ja -rasvat	48,6	46,8	40,5	42,2	40,5	0,1	0,1	0,1	0,1	0,1
41 Eläinöljyt ja -rasvat	2,0	3,0	3,6	3,4	4,3	0,0	0,0	0,0	0,0	0,0
42 Kasviöljyt ja -rasvat	16,5	15,9	16,8	17,4	15,8	0,0	0,0	0,0	0,0	0,0
43 Valmistetut eläin- ja kasviöljyt yms.	30,1	27,9	20,2	21,4	20,4	0,1	0,1	0,0	0,0	0,0
5 Kemialliset aineet ja tuotteet	2 403,0	2 454,3	2 947,2	3 045,1	3 308,3	6,2	6,3	6,0	6,4	7,0
51 Orgaaniset kemialliset aineet	354,5	362,9	425,2	406,9	486,7	0,9	0,9	0,9	0,9	1,0
52 Epäorgaaniset kemialliset aineet	326,0	310,3	357,1	345,6	340,4	0,8	0,8	0,7	0,7	0,7
53 Väri- ja parkitusaineet	351,0	361,6	429,6	464,8	461,2	0,9	0,9	0,9	1,0	1,0
54 Lääkevalmisteet ja farmaseuttiset tuotteet	207,6	222,8	285,2	329,9	442,8	0,5	0,6	0,6	0,7	0,9
55 Haju-, kiillotus- ja puhdistusaineet	98,0	75,4	83,9	89,6	101,0	0,3	0,2	0,2	0,2	0,2
56 Lannoitteet, valmistetut	84,4	106,4	97,4	99,3	109,4	0,2	0,3	0,2	0,2	0,2
57 Muovit, valmistamattomat	372,7	384,3	529,7	520,5	510,2	1,0	1,0	1,1	1,1	1,1
58 Muovit, valmistetut	347,6	356,0	397,9	425,4	466,1	0,9	0,9	0,8	0,9	1,0
59 Erinäiset kemialliset tuotteet	261,3	274,5	341,3	363,2	390,5	0,7	0,7	0,7	0,8	0,8

* Aikasarjan luvut on muunnettu markoista euroiksi kiinteää kurssia käyttäen. - Beloppen i tidsserien har omräknats från mark till euro med den fasta omräkningskursen. - The figures of the time series have been converted from FIM into euro by a fixed rate.

SITC	Milj. e EUR million					Osuus koko viennistä Andel av totalexporten % Share of total exports					
	1998	1999	2000	2001	2002	1998	1999	2000	2001	2002	
6	Valmistetut tavarat valmistus-										
	aineen mukaan	13 238,2	12 984,8	15 310,5	14 853,7	14 610,6	34,1	33,1	30,9	31,1	30,9
61	Nahka, nahkatavarat ja muokatut turkisnahat	65,7	48,6	52,3	57,3	58,7	0,2	0,1	0,1	0,1	0,1
62	Kumituotteet	174,8	184,7	220,8	234,6	268,5	0,5	0,5	0,4	0,5	0,6
63	Puu- ja korkkituotteet, pl. huonekalut	816,6	807,5	905,4	906,1	920,9	2,1	2,1	1,8	1,9	1,9
64	Paperi ja pahvi sekä tuotteet niistä	8 126,4	8 043,6	9 317,2	8 954,7	8 573,8	21,0	20,5	18,8	18,7	18,1
65	Tekstiilituotteet, pl. vaatteet	344,6	345,2	352,0	355,5	373,7	0,9	0,9	0,7	0,7	0,8
66	Kivennäisainetuotteet	409,2	420,4	465,4	492,7	523,0	1,1	1,1	0,9	1,0	1,1
67	Rauta ja teräs	1 749,6	1 613,5	2 056,1	1 920,8	2 022,7	4,5	4,1	4,2	4,0	4,3
68	Muut metallit	890,5	971,2	1 281,7	1 187,6	1 151,3	2,3	2,5	2,6	2,5	2,4
69	Tuotteet epäjalosta metallista	660,7	550,1	659,4	744,4	718,1	1,7	1,4	1,3	1,6	1,5
7	Koneet, laitteet ja kuljetusvälineet	16 191,7	16 776,3	22 415,5	21 382,0	20 595,6	41,8	42,7	45,3	44,7	43,6
71	Voimakoneet ja moottorit	1 196,8	985,7	1 563,9	1 271,1	1 367,3	3,1	2,5	3,2	2,7	2,9
72	Eri toimialojen erikoiskoneet	2 033,3	1 954,1	2 497,3	2 690,4	2 448,7	5,2	5,0	5,0	5,6	5,2
73	Metalliteollisuuskoneet	207,3	184,5	225,7	253,5	229,0	0,5	0,5	0,5	0,5	0,5
74	Yleiskäyttöiset teollisuuden koneet ja laitteet	1 607,0	1 525,7	1 663,3	1 852,6	1 863,1	4,1	3,9	3,4	3,9	3,9
75	Toimistokoneet ja atk-laitteet	955,3	824,2	459,7	387,7	329,5	2,5	2,1	0,9	0,8	0,7
76	Puhelin-, radio-, tv- yms. -laitteet	5 744,2	6 777,6	10 604,4	8 761,0	8 785,5	14,8	17,3	21,4	18,3	18,6
77	Muut sähkökoneet ja -laitteet	2 197,2	2 224,6	2 699,8	2 558,2	2 410,2	5,7	5,7	5,5	5,4	5,1
78	Moottoriajoneuvot	1 186,9	1 250,3	1 444,8	1 653,7	1 592,5	3,1	3,2	2,9	3,5	3,4
79	Muut kuljetusvälineet	1 063,7	1 049,7	1 256,8	1 953,8	1 569,8	2,7	2,7	2,5	4,1	3,3
8	Erinäiset valmiit tavarat	2 306,8	2 266,1	2 578,0	2 715,4	2 689,9	5,9	5,8	5,2	5,7	5,7
81	Tehdasvalmisteiset talot; lvi- ja valaisinkalusteet	320,4	318,1	340,6	355,2	343,6	0,8	0,8	0,7	0,7	0,7
82	Huonekalut	258,8	230,0	255,5	242,4	256,4	0,7	0,6	0,5	0,5	0,5
83	Matkatarvikkeet, laukut, kotelot yms.	8,9	10,2	11,5	13,4	12,5	0,0	0,0	0,0	0,0	0,0
84	Vaatteet	227,6	209,4	228,3	239,8	229,8	0,6	0,5	0,5	0,5	0,5
85	Jalkineet	74,6	62,4	72,1	74,3	71,7	0,2	0,2	0,1	0,2	0,2
87	Kojeet, mittarit yms.	597,8	652,4	762,2	867,5	879,2	1,5	1,7	1,5	1,8	1,9
88	Valokuvauskojeet ja -tarvikkeet, kellot	40,4	41,5	55,7	57,4	48,8	0,1	0,1	0,1	0,1	0,1
89	Muut valmiit tavarat	778,3	742,0	852,2	865,5	847,9	2,0	1,9	1,7	1,8	1,8
9	Muut tavarat	307,4	311,2	301,5	352,8	362,1	0,8	0,8	0,6	0,7	0,8
93	Erittelemätön	254,8	252,1	250,3	280,1	295,1	0,7	0,6	0,5	0,6	0,6
96	Metallirahat (pl. kultaraha ja käypä raha)	0,4	0,2	0,1	1,8	6,2	0,0	0,0	0,0	0,0	0,0
97	Kulta, ei monetaarinen	52,1	59,0	51,1	70,9	60,9	0,1	0,2	0,1	0,1	0,1

III 3. Tuonti ja vienti SITC:n ryhmien ja alaryhmien mukaan vuonna 2002
Importen och exporten enligt SITC-grupper och -undergrupper år 2002
Imports and exports by groups and subgroups of the SITC in 2002
 Arvoraja/SITC - Värdegräns/SITC - Value limit/SITC:n 50 000 e

		Tuonti – Import			Vienti – Export	
		Palj.yks. Kvant.enh. Quant.unit	Paljous Kvant. Quant.	Arvo Värde Value Milj.e EUR million	Paljous Kvant. Quant.	Arvo Värde Value Milj.e EUR million
001	Elävät eläimet	t	222	3,8	172	2,2
0013	Siat	t	11	0,2	1	0,0
0014	Siipikarja	t	5	1,1	33	0,8
0015	Hevoset, aasit, muulit ja muuliaasit	t	172	0,6	7	0,0
0019	Muut eläimet	t	29	2,0	132	1,3
011	Naudanliha, tuore, jäähdtyetty, jäädytetty	t	5 546	18,1	3 540	14,2
0111	Naudanliha, tuore tai jäähdtyetty	t	2 456	8,5	2 849	12,6
0112	Naudanliha, jäädytetty	t	3 090	9,6	691	1,6
012	Muu liha, tuore, jäähdtyetty tai jäädytetty	t	13 828	45,8	39 829	59,1
0121	Lampaan- ja vuohenliha, tuore, jäähdtyetty tai jäädytetty	t	807	4,5	0	0,0
0122	Sianliha, tuore, jäähdtyetty tai jäädytetty	t	9 280	26,9	23 766	46,3
0123	Siipikarjan liha, tuore, jäähdtyetty tai jäädytetty	t	2 845	10,1	10 206	8,4
0124	Hevoseliha, tuore, jäähdtyetty tai jäädytetty	t	212	0,4	-	-
0125	Muut em.eläinten syötävät osat, tuoreet, jäähdtyetyt tai jäädytettyt	t	79	0,2	5 657	3,6
0129	Muu liha ja syötävät eläimen osat, tuoreet, jäähdtyetyt tai jäädytettyt	t	605	3,8	199	0,9
016	Liha, suolattu, kuivattu tai savustettu	t	1 230	4,5	72	0,1
0161	Sianliha, kuivattu, suolattu tai savustettu	t	912	3,5	28	0,1
0168	Muu liha ja syötävät eläimen osat, kuivatut, suolatut tai savustetut	t	318	1,0	44	0,0
017	Lihäsäilykkeet ja muut lihavalmisteet	t	4 820	21,9	2 765	8,8
0171	Lihauute ja -mehu, kalauute	t	10	0,1	0	0,0
0172	Makkara yms.tuotteet lihasta ja muista eläimen osista	t	965	4,5	1 840	6,0
0173	Maksavalmisteet ja -säilykkeet	t	77	0,5	5	0,0
0174	Siipikarjanlihavalmisteet ja -säilykkeet	t	1 516	7,3	482	1,0
0175	Sianlihavalmisteet ja -säilykkeet	t	1 198	4,5	1 773	0,8
0176	Naudanlihavalmisteet ja -säilykkeet	t	498	2,2	264	1,0
0179	Muut lihavalmisteet ja -säilykkeet	t	557	3,0	2	0,0
022	Maito ja kerma	t	18 456	30,0	78 573	75,1
0221	Maito ja kerma, tuore	t	385	0,7	2 185	1,8
0222	Maito ja kerma, tiivistetty tai makeutettu	t	861	1,8	18 627	30,6
0223	Jogurtti, viili, kefiiri, piimä yms.	t	14 766	24,7	25 259	20,6
0224	Hera; muut maidon aineosista valmistetut tuotteet	t	2 443	2,7	32 502	22,1
023	Voi ja muut voilijyt ja -rasvat	t	128	0,5	36 929	75,0
024	Juusto	t	19 409	86,5	37 172	127,2
0241	Juustoraaste ja juustojauhe	t	870	3,8	6	0,0
0242	Sulatejuusto	t	850	3,2	10 348	30,4
0243	Sinihomejuusto	t	893	5,0	43	0,2
0249	Muu juusto ja juustoaaine	t	16 797	74,4	26 776	96,5
025	Munat ja muna-albumiini	t	879	1,9	4 789	4,5
0251	Munat, kuorelliset	t	109	0,3	4 508	4,2
0252	Kuorettomat munat ja munankeltuainen	t	712	1,1	166	0,2
0253	Muna-albumiini	t	58	0,4	116	0,1
034	Kala, tuore, jäähdtyetty tai jäädytetty	t	22 623	66,7	12 807	7,2
0341	Kala, tuore tai jäähdtyetty, pl.kalafileet	t	14 693	42,4	1 037	2,1
0342	Jäädytetty kala, pl.kalafileet	t	1 885	4,0	11 375	4,1
0344	Kalafileet, jäädytettyt	t	5 340	16,7	98	0,5
0345	Kalafileet, tuoreet tai jäähdtyetyt, muu kalanliha	t	705	3,6	297	0,4
035	Kala, suolattu, kuivattu tai savustettu	t	1 491	4,9	349	5,1
0351	Kuivattu kala, kuivatut tai suolatut kalafileet	t	891	4,0	5	0,0
0352	Suolattu tai suolavedessä oleva kala pl.kuivattu ja savustettu	t	568	0,7	2	0,0
0353	Savustettu kala	t	27	0,2	68	0,5
0354	Kalan maksa, mäti ja maiti, kuivattu, savustettu, suolattu	t	2	0,0	274	4,6
036	Äyriäiset ja nilviäiset	t	531	3,4	26	0,4
0361	Äyriäiset, jäädytettyt	t	323	2,3	10	0,2
0362	Äyriäiset, jäädyttämättömät	t	31	0,3	1	0,1
0363	Nilviäiset ja muut vedessä elävät selkärangattomat	t	177	0,7	15	0,1
037	Kala-, äyriäis- yms. valmisteet	t	18 788	55,3	422	2,4
0371	Kalavalmisteet ja -säilykkeet, kaviaari	t	16 265	43,1	387	2,2
0372	Äyriäis- ja nilviäisvalmisteet ja -säilykkeet	t	2 523	12,2	35	0,2
041	Vehnä	t	188 067	23,4	851	0,3
0411	Durum-vehnä	t	8 240	1,9	0	0,0
0412	Muu vehnä	t	179 827	21,6	851	0,3
042	Riisi	t	32 124	20,2	2 454	2,4
0421	Riisi, kuorimaton (raakariisi)	t	56	0,1	0	0,0
0422	Riisi, esikuorittu (ruskea riisi)	t	12 505	6,3	1	0,0
0423	Hiottu riisi, myös murtoriisi	t	19 563	13,8	2 453	2,4
043	Ohra	t	49 716	8,1	102 672	11,0
044	Maissi	t	2 533	0,7	0	0,0
0449	Maissi, muu	t	2 532	0,7	0	0,0
045	Muu vilja	t	61 859	6,8	520 525	67,5
0451	Ruis	t	57 213	6,0	-	-
0452	Kaura	t	1 640	0,2	520 525	67,5
0459	Tattari, hirssi, kanariansiemenet ja muu vilja	t	3 006	0,6	0	0,0
046	Vehnäjauho ja -ryynit	t	599	0,5	9 512	2,1
0461	Vehnäjauho	t	523	0,3	9 213	2,0
0462	Vehnärouheet, rakeistettu vehnä	t	76	0,2	300	0,1

		Tuonti – Import		Vienti – Export		
		Paljyys. Kvant.enh. Quant.unit	Paljous Kvant. Quant.	Arvo Värde Value Milj.e EUR million	Paljous Kvant. Quant.	Arvo Värde Value Milj.e EUR million
047	Muut viljajauhot ja ryynit	t	840	0,5	880	0,3
0471	Muut viljajauhot	t	229	0,2	865	0,3
0472	Muut viljarouheet, muu rakeistettu vilja	t	611	0,3	15	0,0
048	Vilja- ja jauhovalmisteet yms.	t	68 550	136,1	134 337	76,2
0481	Valssatut yms.jyvät; alkiot; valmistettu vilja	t	13 864	30,7	11 039	5,9
0482	Maistaat, myös paahdetut	t	285	0,3	104 479	33,6
0483	Makaronivalmisteet, kypsentämättömät tai täyttämättömät	t	9 288	9,1	1 674	0,9
0484	Leipä, kakut, keksit, pikkuleivät yms.	t	40 408	89,0	16 807	35,2
0485	Seokset ja taikinat leipomatuotteisiin	t	4 705	7,1	338	0,6
054	Kasvikset, tuoreet tai kuivatut	t	102 211	121,0	14 188	7,7
0541	Perunat	t	6 716	2,6	11 295	3,0
0542	Kuivattu palkovilja	t	734	0,9	7	0,0
0544	Tomaatit, tuoreet	t	17 903	29,9	351	0,3
0545	Muut tuoreet kasvikset	t	54 146	66,0	1 450	2,8
0546	Jäädetyt kasvikset	t	21 461	19,0	1 070	1,5
0547	Väliaikaisesti säilötty kasvikset	t	767	1,0	3	0,0
0548	Muut kasvituotteet, juuret ja mukulat	t	485	1,8	11	0,0
056	Kasvisvalmisteet ja -säilykkeet	t	45 806	47,7	5 217	7,6
0561	Kuivatut kasvikset (pl.palkovilja)	t	1 256	3,7	11	0,1
0564	Perunasta, hedelmistä ja vihanneksista valmistetut jauhot ja hiutaleet	t	976	1,1	3 015	2,7
0566	Kasvikset, ei etikan avulla valmistetut, jäädetyt	t	16 842	15,1	296	0,8
0567	Muut valmistetut tai säilötty kasvikset	t	26 732	27,8	1 895	4,0
057	Hedelmät, tuoreet tai kuivatut, pähkinät	t	229 977	222,5	1 589	1,8
0571	Appelsiinit, mandariinit, klementiinit, tuoreet, kuivatut	t	61 194	50,4	117	0,1
0572	Muut sitruhedelmät, tuoreet tai kuivatut	t	7 540	5,9	7	0,0
0573	Banaanit, tuoreet tai kuivatut	t	62 291	62,5	32	0,0
0574	Omenat, tuoreet	t	46 468	35,0	75	0,0
0575	Viinirypäleet, tuoreet tai kuivatut	t	12 291	18,7	83	0,1
0576	Viikunat, tuoreet tai kuivatut	t	142	0,4	0	0,0
0577	Pähkinät, tuoreet tai kuivatut	t	1 349	4,6	13	0,1
0579	Muut hedelmät, tuoreet tai kuivatut	t	38 702	45,0	1 261	1,5
058	Hedelmäsäilykkeet ja muut hedelmävalmisteet	t	43 918	52,6	6 984	10,6
0581	Hiilot, hedelmäsoseet, marmelaadit yms. keittämällä valmistetut	t	2 331	3,7	318	0,6
0582	Hedelmät ja pähkinät, väliaikaisesti säilötty	t	291	0,1	0	0,0
0583	Hedelmät ja pähkinät, jäädetyt	t	11 590	15,1	4 152	6,1
0589	Muulla tavalla valmistetut tai säilötty hedelmät	t	29 707	33,7	2 514	3,9
059	Hedelmä- ja kasvismehut	t	37 328	43,9	2 341	1,4
0591	Appelsiinimehu	t	16 917	21,5	769	0,4
0592	Greippimehu	t	551	0,8	5	0,0
0593	Muun sitruhedelmän mehu	t	234	0,5	5	0,0
0599	Muu hedelmä- ja kasvismehut; sekamehut	t	19 626	21,1	1 562	0,9
061	Sokeri, melassi ja hunaja	t	117 374	69,9	71 410	47,5
0611	Raakasokeri	t	31 705	16,3	23 404	12,1
0612	Muu ruoko- ja juurikassokeri, sakkaroosi	t	31 819	30,5	19 283	7,2
0615	Melassi	t	2 741	0,5	1 425	0,2
0616	Hunaja	t	962	2,4	0	0,0
0619	Muut sokerit ja sokerisirapit	t	50 147	20,3	...	28,0
062	Makeiset	t	16 517	47,6	11 973	34,7
0621	Sokerilla säilötty hedelmät ja kasvinosat	t	245	0,8	17	0,1
0622	Makeiset, kaakaota sisältämättömät	t	16 272	46,8	11 956	34,6
071	Kahvi	t	63 367	91,8	6 034	18,2
0711	Kahvi, paahdamaton	t	60 271	78,9	116	0,4
0712	Kahvi, paahdettu	t	2 365	6,5	5 910	17,7
0713	Kahviuutteet ja -tiivisteet; paahdetut, korvikkeet	t	731	6,5	9	0,2
072	Kaakao	t	8 377	20,7	42	0,1
0722	Kaakaojauhe, makeuttamaton	t	892	2,1	41	0,1
0723	Kaakaomassa	t	3 522	8,3	-	-
0724	Kaakaovoi, -rasva ja -öljy	t	3 963	10,3	0	0,0
073	Suklaa ja suklaatuotteet	t	14 994	53,3	14 934	52,0
0731	Kaakaojauhe, makeutettu	t	1 586	3,7	15	0,0
0732	Kaakaovalmisteet, paljoustavarana	t	1 593	2,9	1 004	2,0
0733	Suklaalevyt ja -tangot	t	4 276	14,7	2 988	12,4
0739	Muut kaakaota sisältävät ravintovalmisteet	t	7 538	32,0	10 927	37,6
074	Tee	t	1 103	11,7	170	0,8
0741	Tee	t	991	11,2	169	0,8
0743	Matee, tee- ja mateeuutteet ja -tiivisteet	t	112	0,5	1	0,0
075	Mausteet	t	1 817	7,8	1 049	1,9
0751	Pippuri, Capsicum- tai Pimenta-sukuiset hedelmät	t	869	3,2	10	0,1
0752	Muut mausteet	t	948	4,6	1 040	1,7
081	Rehuaineet	t	356 596	134,7	44 831	21,0
0811	Heinä, rehujuuret ja muut kasvirehut	t	4 250	0,7	1 417	0,3
0812	Leseet ja muut viljan käsittelyjätteet	t	15 505	3,0	...	1,8
0813	Öljykakut yms.jätetuotteet	t	197 724	38,7	63	0,0
0814	Liha- ja kalajauho	t	26 447	17,9	145	0,1
0815	Tärvikelys-, sokeri- ja panimoteollisuuden jätteenaineet	t	34 247	6,6	96	0,1
0819	Eläinten ruokinnassa käytettävät valmisteet	t	78 423	67,8	35 405	18,7
091	Margariini ja muut ravintorasvat	t	23 330	27,9	9 771	10,9
098	Muut ravintovalmisteet	t	60 201	185,8	18 572	51,1
0981	Homogenoidut ravintovalmisteet	t	1 227	4,0	1 846	4,5
0984	Kastikkeet, maustamisvalmisteet, sinappi, etikka	t	18 419	41,6	2 163	5,7
0985	Keitot ja liemet ja valmisteet niitä varten	t	3 095	11,0	130	0,6
0986	Hiivat ja valmistetut leivinjauheet	t	887	2,3	1 628	0,6
0989	Muut ravintovalmisteet	t	36 572	126,8	12 806	39,8

		Tuonti – Import			Vienti – Export	
		Palj.yks. Kvant.enh. Quant.unit	Paljous Kvant. Quant.	Arvo Värde Value Milj.e EUR million	Paljous Kvant. Quant.	Arvo Värde Value Milj.e EUR million
111	Alkoholittomat juomat	1000 l	15 084	13,2	9 357	10,1
112	Alkoholipitoiset juomat	1000 l	81 232	202,4	...	79,3
1121	Viiini, tuoreista rypäleistä valmistetut	1000 l	46 812	110,4	745	2,9
1122	Muut käymistietä valmistetut juomat	1000 l	11 595	9,1	5 914	5,5
1123	Mallasjuomat	1000 l	10 909	9,4	27 285	18,3
1124	Väkevät alkoholijuomat; muut alkoholijuomat	1000 l	11 915	73,5	...	52,5
121	Tupakka, valmistamaton	t	2 570	23,3	160	0,1
1211	Raakatupakka, riipimätön	t	296	1,8	7	0,0
1212	Raakatupakka, kokonaan tai osittain riivitty	t	2 052	21,3	-	-
1213	Tupakanjätteet	t	222	0,2	154	0,1
122	Tupakkavalmisteet	t	3 251	61,3	523	6,8
1221	Sikarit ja pikkusikarit	t	140	15,9	1	0,1
1222	Savukkeet	t	1 773	29,6	513	6,6
1223	Muut tupakkavalmisteet	t	1 337	15,8	10	0,1
211	Vuodat ja nahat, valmistamattomat	t	3 155	4,4	9 802	17,6
2111	Nauta- ja hevoseläinten raakavuodat ja -nahat	t	1 554	1,8	7 239	12,9
2112	Vasikan raakavuodat ja -nahat	t	86	0,1	2 242	4,5
2116	Lampaan ja karitsan raakanahat, villapeitteiset	t	490	0,9	3	0,0
2117	Lampaan ja karitsan raakanahat, villattomat	t	57	0,1	13	0,0
2119	Muut raakavuodat ja -nahat; nahan jätteet	t	968	1,4	305	0,2
212	Turkisinahat, valmistamattomat	t	642	91,0	1 972	300,0
2121	Raa'at minkinahat	t	440	72,4	672	110,9
2122	Muut raa'at turkisinahat	t	202	18,6	1 299	189,1
222	Öljysiemenet, 'pehmeiden' kasviöljyjen valmistukseen	t	226 246	61,2	3 312	0,8
2221	Maapähkinät, pahtamattomat	t	2 487	2,0	2	0,0
2222	Soijapavut	t	133 761	31,9	3 303	0,8
2224	Auringonkukansiemenet	t	16 002	7,4	1	0,0
2225	Seesaminsiemenet	t	367	0,5	1	0,0
2226	Rapsin- ja rypsinisiemenet, sinapinsiemenet	t	73 571	19,3	6	0,0
223	Muut öljysiemenet ja -hedelmät	t	927	0,8	3	0,0
2234	Pellavansiemenet	t	554	0,2	3	0,0
2237	Muut öljysiemenet ja -hedelmät	t	197	0,3	0	0,0
2239	Öljysiemen- ja öljyhedelmäjauho (pl.sinappijauho)	t	176	0,3	0	0,0
231	Luonnonkumi	t	26 403	22,1	0	0,0
2311	Luonnonkumilätekki	t	472	0,7	0	0,0
2312	Muu luonnonkumi	t	25 927	21,4	0	0,0
232	Synteettinen ja regeneroitu kumi	t	58 181	47,9	36 800	17,6
2321	Synteettinen kumi	t	56 874	47,3	32 478	17,3
2322	Regeneroitu kumi; kumijätteet	t	1 307	0,7	4 322	0,4
244	Korkki, valmistamaton; korkkijätteet	t	55	0,1	1	0,0
245	Polttopuu ja puuhiili	t	76 297	2,5	3 166	0,3
246	Puuhake ja puujäte	m³	2 004 834	49,9	430 557	17,5
2461	Puu lastuina ja hakkeena	m ³	1 745 887	46,1	239 878	8,0
2462	Sahanpuru ja puujäte	m ³	258 947	3,8	190 679	9,5
247	Pyöreä puutavara, myös karkeasti syrjäyty	m³	14 433 364	497,0	538 776	59,9
2473	Raakapuu, kylästetty	m ³	59	0,0	79 600	23,2
2474	Muu raakapuu, havupuuta	m ³	6 967 805	258,2	444 273	32,5
2475	Muu raakapuu, lehtipuuta	m ³	7 465 500	238,8	14 903	4,2
248	Sahattu ja höylätty puutavara	m³	268 926	75,3	8 317 942	1 490,3
2481	Ratapölkkyt	m ³	4 050	0,7	63	0,0
2482	Sahattu ja höylätty havupuutavara	m ³	190 843	24,5	8 167 234	1 433,2
2483	Pontattu, viistottu yms.muotoillu havupuutavara	m ³	1 610	1,2	128 783	47,0
2484	Sahattu ja höylätty lehtipuutavara	m ³	66 523	41,0	19 665	8,0
2485	Pontattu, viistottu yms.muotoillu lehtipuutavara	m ³	5 900	7,9	2 197	2,2
251	Paperimassa	t	...	86,1	2 243 047	927,3
2511	Jätepaperi ja -pahvi	t	35 585	5,1	127 924	26,3
2512	Mekaaninen puumassa	t	1 103	0,4	26 056	7,8
2513	Liukosellu	t	...	37,4	322	0,2
2514	Sooda- tai sulfaattisellu, valkaisuamaton	t	10 054	3,8	4 506	2,3
2515	Sooda- tai sulfaattisellu, valkaistu	t	76 972	34,8	1 953 670	837,1
2516	Sulfiittisellu	t	4 901	1,9	2	0,0
2519	Puolikemiallinen puumassa; muu selluloosamassa	t	2 768	2,7	130 567	53,6
263	Puuvilla	t	979	1,4	103	0,1
2632	Puuvillalinterit	t	756	1,2	-	-
2633	Puuvillajätteet	t	218	0,1	103	0,1
265	Muut kasviteksiilikuidut	t	642	1,0	29	0,1
2651	Pellava, pellavarohtimet ja -jätteet	t	485	0,8	28	0,1
2654	Sisali ja muut agavekuidut, rohtimet ja jätteet	t	52	0,1	0	0,0
2657	Kookoskuidut ja niiden jätteet	t	102	0,1	-	-
266	Synteettiset tekstiilikuidut, kehräämiseen soveltuvat	t	7 601	13,5	299	0,5
2665	Synteettikatkokuidut, käsittelemättömät	t	7 414	12,9	264	0,4
2667	Synteettikatkokuidut, kehruuta varten käsitellyt	t	177	0,5	16	0,1
267	Muuntokuidut, tekokuitujen jätteet	t	...	12,6	...	77,5
2671	Muuntokuidut, kehrukseen soveltuvat	t	...	12,5	...	73,7
2672	Tekokuitujätteet	t	26	0,0	...	3,8
268	Villa ja muu eläimen karva	t	2 024	5,7	1 087	2,7
2682	Pesty lampaanvilla	t	1 523	3,6	161	0,4
2685	Karkea eläimenkarva	t	45	0,2	0	0,0
2687	Karstattu tai kammattu villa ja muu eläimenkarva	t	453	1,9	926	2,3

		Tuonti – Import			Vienti – Export	
		Paljyks. Kvant.enh. Quant.unit	Paljous Kvant. Quant.	Arvo Värde Value Milj.e EUR million	Paljous Kvant. Quant.	Arvo Värde Value Milj.e EUR million
269	Lumput ja tekstiilivaroiden jätteet	t	1 175	1,0	3 620	2,7
272	Luonnon lannoitteet	t	...	4,3	115	0,0
2721	Eläin- tai kasviainelannoitteet	t	71	0,1	65	0,0
2722	Natriumnitraatti	t	470	0,2	10	0,0
2723	Luonnonfosfaatit	t	...	4,1	40	0,0
273	Kivi, hiekka ja sora	t	2 167 290	36,3	1 211 451	43,8
2731	Rakennus- ja muistomerkkikivi, valmistamaton	t	9 463	2,1	324 635	33,9
2732	Kipsikivi, anhydritti, kipsi; kalkkikivi	t	...	26,0	6 442	2,1
2733	Luonnonhiekkia	t	79 057	2,7	6 225	0,3
2734	Sora, sepeli, piikivi, kivirouheet ja -jauheet	t	...	5,5	874 149	7,6
274	Rikki ja pasuttamaton rikkikiisu	t	26 134	1,0	...	7,1
2741	Rikki (pl.sublimoitu, saostettu, kolloidinen)	t	26 123	1,0	0	0,0
2742	Pasuttamattomat rautapyriitit	t	11	0,0	...	7,1
2772	Muut luonnon hioma-aineet	t	635	0,6	70	0,0
278	Muut valmistamattomat kivennäisaineet	t	1 934 926	225,4	332 604	41,1
2782	Savi, kaoliini yms.	t	1 411 251	196,4	22 974	4,4
2783	Suola, natriumkloridi	t	447 703	18,3	1 812	0,3
2785	Kvartsi, kille, maasälpä yms.	t	13 496	2,6	39 397	4,5
2786	Kuona, hehkuhaise yms.jätteet	t	20 442	1,6	69 887	1,8
2789	Muut valmistamattomat kivennäisaineet	t	42 034	6,5	...	30,2
281	Rautamalmit ja -rikasteet	t	3 791 709	114,0	0	0,0
2814	Pasutetut rautapyriitit	t	13 132	0,5	-	-
2815	Rautamalmit ja -rikasteet, agglomeroimattomat	t	2 061 471	56,6	0	0,0
2816	Rautamalmit ja -rikasteet, agglomeroidut	t	1 717 107	56,8	-	-
282	Rauta- ja teräsromu	t	476 516	146,9	359 153	61,8
2821	Valurautajätteet ja -romu	t	11 566	1,4	17 766	0,8
2822	Seosteräsjätteet ja -romu	t	182 164	115,4	46 341	32,5
2823	Muut rautapohjaiset jätteet ja romu	t	282 786	30,1	295 046	28,5
2831	Kuparimalmit ja -rikasteet	t	500 798	223,2	0	0,0
284	Nikkelimalmi ja -rikasteet	t	217 092	221,2	11 939	5,5
2841	Nikkelimalmit ja -rikasteet	t	178 968	134,7	11 939	5,5
2842	Nikkelikivi ja nikkelin valmistuksen välituotteet	t	38 123	86,4	-	-
285	Alumiinimalmi ja -rikasteet	t	5 832	2,5	12	0,0
2851	Alumiinimalmit ja -rikasteet	t	3 790	0,5	-	-
2852	Alumiinioksidi	t	2 042	2,0	12	0,0
287	Muiden epäjalojen metallien malmit	t	...	200,6	2 219	0,5
2875	Sinkkimalmit ja -rikasteet	t	433 196	93,4	1 928	0,4
2877	Mangaanimalmit ja -rikasteet	t	36 014	2,0	4	0,0
2878	Molybdeeni-, titaani-, vanadiini- ym.malmit	t	...	38,7	7	0,0
2879	Kromi-, volframi-, koboltti- ym.malmit	t	68 972	66,5	281	0,1
288	Muiden epäjalojen metallien romu	t	37 601	22,2	45 385	31,0
2881	Tuhka ja jätteet, metallia sisältävät, pl.rautapohjainen	t	1 844	2,1	5 850	2,9
2882	Muu metallijäte ja romu (pl.rautapohjainen)	t	35 757	20,2	39 535	28,1
289	Jalometallimalmit ja -romu	t	40	0,0	875	11,8
2891	Jalometallimalmit ja -rikasteet	t	-	-	534	9,0
2892	Jalometallijätteet ja -romu (pl.kulta)	kg	40 079	0,0	340 708	2,8
291	Muut eläinraaka-aineet	t	66 370	20,8	3 473	3,5
2911	Luut, sarvet, norsunluu, koralli yms.	t	123	0,2	71	0,4
2919	Muut eläinalkuperää olevat aineet ja tuotteet	t	66 247	20,6	3 402	3,1
292	Muut kasviraaka-aineet	t	24 308	90,6	4 360	5,3
2922	Kumilakat; luonnonkumit ja -hartsit yms.	t	440	0,7	0	0,0
2923	Palmikoinnissa käytettävät kasviaineet	t	79	0,2	5	0,0
2924	Kasvit ja kasvinosat, farmaseuttisiin yms. tuotteisiin käytettävät	t	648	1,0	0	0,0
2925	Kylvösiemenet yms.	t	2 402	14,7	68	0,5
2926	Elävät kasvit, sipulit, juuret ym.	t	15 373	42,2	3 741	1,3
2927	Leikkokukat; lehdet, oksat ym.kasvin osat	t	3 089	17,8	390	2,0
2929	Muut kasviaineet ja -tuotteet	t	2 276	14,1	155	1,5
321	Kivihilli	t	5 788 973	257,8	2	0,0
3212	Muu kivihilli	t	5 788 941	257,8	1	0,0
3223	Turve	t	4 834	0,3	153 408	12,2
325	Koksi ja puolikoksi	t	479 348	51,5	1 586	0,2
333	Raakaöljy	t	11 745 755	2 269,2	0	0,0
334	Kivennäisöljytuotteet, raffinoit	t	3 051 307	680,2	5 197 033	1 506,0
3341	Bensiini ja muut kevyet öljyt	t	390 973	109,0	2 845 926	791,7
3342	Petrolit ja muut keskirasfaat öljyt	t	47 775	11,9	173 826	50,4
3343	Dieselöljy ja kevyet polttoöljyt	t	1 684 012	369,8	1 934 752	501,1
3344	Raskaat polttoöljyt	t	806 990	126,6	28 925	4,6
3345	Voiteluöljyt ja -rasvat	t	111 813	54,6	191 983	140,2
335	Muut kivennäisöljytuotteet	t	161 488	28,9	120 125	18,9
3351	Vaseliini ja kivennäisvahat	t	14 166	9,6	848	1,2
3352	Kivennäiservat ja niiden tisiaustuotteet	t	9 609	3,1	50 851	8,4
3353	Piki ja pikikoksi	t	1 503	0,4	-	-
3354	Maaöljykoksi ja -bitumi; bitumiset seokset	t	136 211	16,0	68 426	9,3
342	Nesteytetty propaani ja butaani	t	154 376	36,7	18 483	3,6
3421	Propaani, nesteytetty	t	147 123	34,6	18 483	3,6
3425	Butaani, nesteytetty	t	7 253	2,0	0	0,0
343	Luonnonkaasu	t	3 148 767	444,1	311	0,3
3431	Luonnonkaasu, nesteytetty	t	13	0,0	311	0,3
3432	Luonnonkaasu, kaasumainen	t	3 148 755	444,1	-	-

		Tuonti – Import			Vienti – Export	
		Palj.yks. Kvant.enh. Quant.unit	Paljous Kvant. Quant.	Arvo Värde Value Milj.e EUR million	Paljous Kvant. Quant.	Arvo Värde Value Milj.e EUR million
344	Muut maaöljykaasut ja kaasumaiset hiilivedyt	t	28 980	6,6	1	0,0
3441	Eteeni, propeeni, butaani ja butadieeni, nesteytetty	t	12 977	3,2	-	-
3442	Muut nesteytetty hiilivedyt	t	16 001	3,4	0	0,0
351	Sähkövirta	MWh	13 722 822	270,3	1 810 409	65,7
411	Eläinöljyt ja -rasvat	t	6 974	4,5	11 580	4,3
4111	Kala- ja merinisäkäsrasvat ja -öljyt	t	2 716	2,6	1	0,0
4113	Muut eläinrasvat ja -öljyt	t	4 247	1,9	11 579	4,3
421	Kasviöljyt ja -rasvat, 'pehmeät'	t	9 875	10,7	30 298	15,6
4211	Soijaöljy ja sen jakeet	t	381	0,3	...	6,9
4213	Maapähkinäöljy ja sen jakeet	t	711	0,5	1	0,0
4214	Oliiviöljy ja sen jakeet	t	1 026	3,2	10	0,0
4215	Auringonkukka- ja safloriöljy ja niiden jakeet	t	1 079	0,9	5	0,0
4217	Rapsi-, rypsi- ja sinappiöljy ja niiden jakeet	t	6 631	5,7	...	8,6
422	Muut kasviöljyt ja -rasvat	t	16 771	11,5	74	0,2
4221	Pellavaöljy ja sen jakeet	t	1 146	0,9	1	0,0
4222	Palmuöljy ja sen jakeet	t	12 274	7,6	69	0,1
4223	Kookosöljy ja sen jakeet	t	2 592	1,7	-	-
4225	Risiiniöljy ja sen jakeet	t	636	0,5	2	0,0
4229	Muut kasvirasvat ja -öljyt (pl.'pehmeät')	t	77	0,7	2	0,1
431	Valmistetut eläin- ja kasviöljyt yms.	t	22 147	17,2	...	20,4
4311	Eläin- ja kasvirasvat ja -öljyt, kemiallisesti muunnetut	t	7 266	4,5	8 669	2,4
4312	Eläin- ja kasvirasvat ja -öljyt, hydratat ym.	t	3 320	5,3	...	0,1
4313	Rasvahapot, happamat öljyt, degreas, käsittelyjätteet	t	11 520	7,1	...	17,9
4314	Eläin- ja kasvivahat	t	40	0,3	3	0,0
511	Hiilivedyt ja niiden johdannaiset	t	...	254,7	55 865	29,8
5111	Asykliset hiilivedyt	t	286 216	79,9	...	7,0
5112	Sykliset hiilivedyt	t	223 654	135,7	...	21,5
5113	Hiilivetyjen halogeenijohdannaiset	t	...	38,4	1 926	1,0
5114	Hiilivetyjen sulfo-, nitro- ja nitrosojohdannaiset	t	909	0,9	...	0,3
512	Alkoholit, fenolit yms.	t	...	95,9	222 479	122,6
5121	Asykliset yksiarvoiset alkoholit	t	...	46,7	...	16,4
5122	Muut asykliset alkoholit ja niiden johdannaiset	t	...	29,5	...	52,6
5123	Sykliset alkoholit ja niiden johdannaiset	t	882	7,1	141	1,4
5124	Fenolit, fenoli-alkoholit ja johdannaiset	t	24 831	12,6	...	52,2
513	Karbonsyilihapot ja niiden johdannaiset	t	139 632	112,6	53 702	39,1
5137	Monokarbonsyilihapot ja johdannaiset	t	106 000	81,2	53 188	35,5
5138	Polykarbonsyilihapot ja johdannaiset	t	28 708	24,2	...	3,0
5139	Muut karbonsyilihapot ja johdannaiset	t	4 924	7,3	...	0,6
514	Typpifunktioiden yhdisteet	t	40 526	62,4	...	60,6
5145	Amiinifunktioiden yhdisteet	t	...	10,3	487	0,8
5146	Happifunktioiden aminoyhdisteet	t	17 060	18,1	...	12,7
5147	Karbonsiamidifunktioiden yhdisteet	t	7 074	7,4	...	10,4
5148	Muut typpifunktioiden yhdisteet	t	...	26,6	...	36,8
515	Orgaaniset metalli- ja epämetalliyhdisteet	t	11 754	41,6	585	53,9
5154	Orgaaniset rikkiyhdisteet	t	4 376	8,4	65	7,0
5155	Muut orgaaniset metalli- ja epämetalliyhdisteet	t	891	6,6	14	0,1
5156	Laktaamit; heterosykliset yhdisteet (happiheteroatomiset)	t	2 014	7,9	7	0,8
5157	Muut heterosykliset yhdisteet; nukleiinihapot	t	4 391	18,1	499	46,0
5158	Sulfonamidit	t	83	0,6	0	0,0
516	Muut orgaaniset kemikaalit	t	...	109,7	...	180,6
5161	Eetterit, epoksidit ja asetaalit	t	...	44,3	14 259	8,3
5162	Aldehydi-, ketoni- ja kinonifunktioiden yhdisteet	t	8 736	15,6	...	34,4
5163	Epäorg.happojen esterit, niiden suolat ja johdannaiset	t	1 319	3,5	2 414	2,5
5169	Muut orgaaniset yhdisteet	t	...	46,3	34 749	135,5
522	Epäorgaaniset kemialliset alkuaineet, oksidit ym.	t	1 270 343	166,4	550 233	145,7
5221	Hiili	t	23 592	16,8	33	0,1
5222	Muut kemialliset alkuaineet	t	...	15,5	...	2,2
5223	Epäorgaaniset hapot ja epämetallien happiyhdisteet	t	...	20,3	484 158	59,1
5224	Epämetallien halogeeni- ja rikkiyhdisteet	t	...	2,9	0	0,0
5225	Zn-, Cr-, Mn-, Fe-, Co-, Ti- ja Pb-oksidit	t	6 272	8,0	19 054	66,8
5226	Muut epäorgaaniset emäkset ja metallioksidit yms.	t	...	102,8	...	17,4
523	Epäorgaanisten happojen metallisuolat ja peroksisuolat	t	...	132,5	706 433	171,7
5231	Fluoridit, fluorosilikaatit yms.	t	30	0,2	2	0,0
5232	Kloridit, bromidit, jodidit yms.	t	7 138	3,7	...	17,3
5233	Hypokloriittit, kloriittit, klooraattit yms.	t	...	16,0	...	36,6
5234	Suffidit, ditioniittit, sulfiittit, sulfaattit yms.	t	...	20,5	219 118	43,2
5235	Nitriittit ja nitraatit	t	9 025	6,0	...	1,3
5236	Fosfinaatit, fosfonaatit, fosfaattit ja polyfosfaattit	t	15 795	9,6	165 704	35,5
5237	Karbonaattit, perkarbonaattit, kaupallinen ammoniumkarbonaatti	t	580 556	62,3	...	32,1
5238	Muut epäorg.happojen metalli- ja peroksisuolat ym.	t	37 935	14,2	...	5,6
524	Muut epäorgaaniset kemikaalit	t	65 279	33,5	...	19,9
5243	Metallihappojen suolat; jalometalliyhdisteet yms.	t	1 235	12,7	173	0,1
5249	Muut epäorgaaniset yhdisteet	t	64 044	20,8	...	19,8
525	Radioaktiiviset ja niiden kaltaiset aineet	t	83	3,0	100	3,1
5251	Radioaktiiviset kemialliset alkuaineet ja isotoopit	t	38	2,5	100	3,0
5259	Muut isotoopit; harvinaisten maametallien yhdisteet	t	45	0,5	0	0,0
531	Synteettiset orgaaniset väriaineet	t	25 638	73,6	...	29,3
5311	Synteettiset orgaaniset väriaineet	t	7 628	51,3	...	24,4
5312	Synteettiset orgaaniset kirkasteet ja luminoforit ym.	t	18 010	22,2	2 145	4,8
532	Väri- ja parkitusaineuutteet yms.	t	974	2,1	67	0,2
5322	Parkitusuutteet ja luonnon väriaineet ym.	t	606	1,7	60	0,1
5323	Synteettiset parkitusaineet	t	368	0,4	8	0,0

		Tuonti – Import			Vienti – Export	
		Paij.yks. Kvant.enh. Quant.unit	Paijous Kvant. Quant.	Arvo Värde Value Mlj.e EUR million	Paijous Kvant. Quant.	Arvo Värde Value Mlj.e EUR million
533	Pigmentit, värit, lakat yms.	t	85 682	182,6	335 820	431,8
5331	Muut väriaineet ja -valmisteet	t	11 808	26,2	...	187,3
5332	Painovärit, musteet ja tussi	t	8 084	25,7	10 263	43,6
5334	Maalit ja lakat; dispergoitua pigmentit yms.	t	25 234	82,9	...	133,5
5335	Lasitteet, kuivikkeet, taiteilijan värit, kiit yms.	t	40 557	47,8	182 261	67,3
541	Lääkeaineet ja farmaseuttiset tuotteet	t	2 098	125,2	...	99,8
5411	Provitamiinit ja vitamiinit, valmistamattomat	t	774	7,7	87	0,6
5413	Antibiootit, lääkkeiksi valmistamattomat	t	4	0,5	2	0,1
5414	Kasvialkaloidit ja niiden johdannaiset	t	11	1,0	6	0,0
5415	Hormonit, lääkkeiksi valmistamattomat	t	2	6,0	0	0,0
5416	Glykosidit, rauhaset, antiseerumit, rokotteet yms.	t	221	52,4	82	32,3
5419	Farmaseuttiset tuotteet, muut kuin lääkkeet	t	1 086	57,7	...	66,7
542	Lääkkeet, myös eläinlääkkeet	t	14 891	911,2	2 568	343,0
5421	Lääkkeet, joissa on antibiootteja	t	675	48,6	265	18,2
5422	Lääkkeet, joissa on hormoneja	t	323	80,2	149	24,4
5423	Lääkkeet, joissa on alkaloideja	t	63	5,2	10	4,5
5429	Muut lääkkeet	t	13 830	777,2	2 144	296,0
551	Haihtuvat öljyt ja hajuaineet	t	2 604	24,2	109	1,2
5513	Haihtuvat öljyt yms.	t	77	1,2	23	0,1
5514	Hajuaineet	t	2 527	23,0	85	1,1
553	Hajuaine- ja kosmeettiset tuotteet	t	20 498	152,6	6 055	69,0
5531	Hajuvedet ja toalettiväivedet	t	432	12,8	40	1,7
5532	Kauneudenhoito-, meikki- yms. valmisteet	t	4 497	66,5	1 897	44,7
5533	Hiuksiin käytettävät valmisteet	t	9 461	38,3	2 354	13,0
5534	Suun- ja hampaidenhoitovalmisteet	t	2 035	10,5	25	0,2
5535	Parranajo- ja kylpyvalmisteet, deodorantit yms.	t	4 074	24,6	1 738	9,3
554	Saippuat, puhdistus- ja kiillotusaineet	t	87 443	119,6	25 096	30,8
5541	Saippua yms. tuotteet	t	4 750	9,8	877	1,7
5542	Pesu- ja puhdistusvalmisteet	t	79 762	101,0	23 761	27,6
5543	Kiillotusaineet ja voiteet yms. valmisteet	t	2 931	8,8	458	1,5
562	Valmistetut lannoitteet	t	...	54,3	725 310	109,4
5621	Typpilannoitteet, kivennäiset tai kemialliset	t	97 235	12,2	...	9,2
5622	Fosfaattilannoitteet, kivennäiset tai kemialliset	t	19 081	3,1	13	0,0
5623	Kalilannoitteet, kivennäiset tai kemialliset	t	...	29,1	...	8,9
5629	Muut lannoitteet	t	...	9,9	...	91,3
571	Eteenipolymeerit alkumuodossa	t	195 730	174,3	...	101,7
5711	Polyeteeni	t	146 708	121,4	...	92,4
5712	Eteeni-vinyylisetaattisekapolymeerit	t	7 449	9,3	408	1,0
5719	Muut eteenipolymeerit	t	41 573	43,7	6 745	8,3
572	Styreenipolymeerit alkumuodossa	t	46 504	41,3	...	67,0
5721	Polystyreeni	t	20 636	19,4	...	65,7
5729	Muut styreenipolymeerit	t	25 868	21,9	2 119	1,3
573	Vinyylikloridi- yms. polymeerit alkumuodossa	t	19 538	22,1	...	35,3
5731	Polyvinyylikloridi	t	18 745	14,0	...	34,6
5739	Muut vinyylikloridisekapolymeerit yms.	t	793	8,1	96	0,7
574	Polyasetaalit ym. alkumuodossa	t	50 601	97,6	...	40,5
5741	Polyasetaalit ja muut polyeetterit	t	9 694	15,6	717	1,8
5742	Epoksihartsit	t	7 371	16,8	334	1,1
5743	Polykarbonaatit, alkydihartsit, muut polyesterit	t	33 535	65,2	...	37,7
575	Muut muovit alkumuodossa	t	221 208	301,0	268 393	264,2
5751	Propeen- ja muut olefiinipolymeerit	t	74 658	65,4	...	102,9
5752	Akryylipolymeerit	t	76 034	74,8	16 993	18,3
5753	Polyamidit	t	19 780	40,2	171	0,3
5754	Amino- ja fenoli-hartsit; polyuretaanit	t	16 375	28,7	...	14,2
5755	Selluloosamuovit	t	3 895	16,2	...	101,8
5759	Muut muovit	t	30 465	75,6	...	26,7
579	Muovijätteet, -leikkeet ja -romu	t	557	0,4	6 679	1,5
5791	Muovijätteet eteenipolymeereistä	t	314	0,1	3 466	0,5
5792	Muovijätteet styreenipolymeereistä	t	101	0,2	-	-
5793	Muovijätteet vinyylikloridipolymeereistä	t	4	0,0	269	0,1
5799	Muovijätteet muusta muovista	t	139	0,1	2 944	1,0
581	Putket, letkut ja niiden osat, muoviva	t	17 712	62,0	13 087	56,5
5811	Tekosuoli kovetettua valkuaisainetta tai selluloosamuovia	t	610	6,4	196	2,9
5812	Jäykät muoviputket	t	12 225	26,1	8 081	17,5
5813	Taipuisat putket ja letkut, vähimmäiskestävyys 27,6 MPa	t	579	3,7	99	1,3
5814	Putket ja letkut, vahvistamattomat, ilman liitososia	t	1 386	7,2	1 251	13,1
5815	Putket ja letkut, vahvistamattomat; liitososin	t	128	2,2	8	0,1
5816	Muut putket ja letkut	t	1 173	5,4	1 183	7,7
5817	Liitos- ja muut osat	t	1 611	11,0	2 270	13,8
582	Laatat, levyt, kalvot yms. muoviva	t	...	240,4	141 613	407,2
5821	Itsekiinnittyvät muovilaatat, levyt, kalvo, teippi	t	4 547	35,5	21 790	88,4
5822	Muut muovilaatat, levyt yms. ei huokoista, muihin aineisiin yhdistämättömät	t	...	161,4	84 639	186,4
5829	Muut muovilaatat, levyt, kalvot ja kaistaleet	t	9 991	43,6	35 185	132,4
583	Sauvat, tangot ja profiilit, muoviva	t	1 064	6,2	521	2,5
5831	Sauvat, tangot ja profiilit eteenipolymeereistä	t	109	0,4	10	0,1
5832	Sauvat, tangot ja profiilit vinyylikloridipolymeereistä	t	397	1,9	367	1,8
5839	Sauvat, tangot ja profiilit muusta muovista	t	558	3,8	145	0,6
591	Torjunta-aineet vähittäismyyntimuodossa	t	10 176	53,1	4 695	14,7
5911	Hyönteishäviitteet vähittäismyyntimuodoissa	t	408	4,5	131	1,3
5912	Sienihäviitteet vähittäismyyntimuodoissa	t	1 831	9,1	1 079	3,3
5913	Rikkakasvihäviitteet ym. vähittäismyyntimuodoissa	t	3 917	23,8	36	0,8
5914	Desinfiomisaineet vähittäismyyntimuodoissa	t	4 020	15,7	3 449	9,3

		Tuonti – Import			Vienti – Export	
		Palj.yks. Kvant.enh. Quant.unit	Paljous Kvant. Quant.	Arvo Värde Value Milj.e EUR million	Paljous Kvant. Quant.	Arvo Värde Value Milj.e EUR million
592	Tärkkelys, valkuaisaineet ja liimat	t	189 091	135,4	55 420	41,6
5921	Tärkkelys, inuliini ja vehnägluteeni	t	33 243	14,9	...	5,1
5922	Valkuaisaineet, modifioitu tärkkelys ja liimat	t	155 848	120,4	...	36,5
593	Räjähdysaineet ja pyrotekniset tuotteet	t	2 664	10,0	2 994	9,2
5931	Ruuti ja muut valmistetut räjähdysaineet	t	659	1,6	...	8,5
5932	Tullilanka, nallit ja syyttimet	t	129	3,2	...	0,6
5933	Ilotulitusvälineet, merkinantoraketti ym.pyrotekniset tavarat	t	1 876	5,2	12	0,1
597	Kivennäisöljyjen yms.lisäainevalmisteet	t	40 178	75,2	9 223	34,6
5972	Kivennäisöljyjen yms.lisäainevalmisteet	t	23 975	43,1	1 347	3,1
5973	Jäätymistä estävät valmisteet	t	6 115	6,8	1 640	2,6
5977	Voiteluvalmisteet ja tekstiilien ym.käsittelyvalmisteet	t	10 089	25,3	6 236	28,9
598	Erinäiset kemialliset tuotteet	t	...	296,9	231 780	290,3
5981	Puu- ja hartsipohjaiset kemialliset valmisteet (mäntyöljy ym.)	t	...	13,7	...	70,4
5983	Tekovahat ja valmistetut vahat	t	3 872	10,0	3 034	7,8
5984	Seostetut alkyylibenseenit ja alkyylinaftaleenit	t	...	15,6	20 746	16,9
5985	Kemialliset alkuaineet ja yhdisteet (doped), elektroniikassa käytettävät	t	15	2,3	715	65,1
5986	Muut orgaaniset kemialliset tuotteet	t	13 363	70,1	945	83,2
5988	Katalysaattorit ja katalyyttiset valmisteet	t	3 287	18,1	1 651	9,7
5989	Muut kemialliset tuotteet ja valmisteet	t	304 412	167,2	...	37,3
611	Nahka	t	1 561	27,7	1 554	21,7
6112	Tekonahka, nahkaan tai nahkakuituihin perustuva	t	54	0,3	28	0,3
6113	Naudannahat, kokonaiset, pinta-ala enintään 28 j2	t	254	3,6	54	0,7
6114	Muu naudannahka ja hevoseläinten nahka	t	955	19,6	1 146	12,0
6115	Lampaan- ja karitsannahka	t	119	1,7	24	1,0
6116	Vuohen- ja vohliannahka	t	3	0,1	6	0,0
6117	Muiden eläinten nahka	t	41	0,6	296	7,5
6118	Erikoiskäsitelty nahka	t	135	1,8	1	0,0
612	Nahka- ja tekonahkatavarat	t	849	8,1	99	2,7
6122	Satula- ja valjasteokset kaikista aineista	t	315	5,3	84	2,2
6129	Muut nahasta tai tekonahasta valmistetut tavarat	t	533	2,8	14	0,4
613	Turkisinahat, muokatut	t	115	7,3	293	34,4
6131	Muokatut turkisinahat, kokonaiset	t	108	6,1	274	34,0
6133	Yhdistetyt turkisinahat, yhdistetyt osat ja leikkeet	t	7	1,2	7	0,3
621	Puolivalmisteet kumista	t	13 637	55,7	4 113	20,7
6211	Seostettu kumi, vulkanoimaton, alkumuodossa, laattoina ym.	t	4 044	9,3	194	0,4
6212	Vulkanoimaton kumi muissa muodoissa ja -tavarat	t	1 003	2,3	968	1,7
6213	Kumilanka, -laatat, -levyt, -kaistaleet ja -tangot	t	4 594	19,7	2 251	9,7
6214	Kumiputket ja -letkut, myös liitososin	t	3 996	24,4	700	8,8
625	Ulko- ja sisärenkaat, kumia	t	42 814	136,3	46 047	211,4
6251	Henkilöautojen renkaat, uudet	t	16 154	66,0	34 126	165,7
6252	Linja- ja kuorma-autojen renkaat, uudet	t	10 447	31,1	5 380	20,7
6253	Ilma-alusten renkaat, uudet	t	36	0,5	1	0,0
6254	Moottori- ja polkupyörien renkaat, uudet	t	622	3,2	268	2,5
6255	Muut pneumaattiset ulkorenkaat, uudet	t	10 901	28,1	4 945	20,2
6259	Käytetyt tai pinnoitetut renkaat, sisärenkaat ym.	t	4 654	7,4	1 326	2,4
629	Muut kumituotteet	t	7 437	68,3	3 265	36,4
6291	Hygieeniset ja farmaseuttiset kumituotteet	t	89	2,6	1	0,0
6292	Kuljetus- ja käyttöihin, kumia	t	1 936	17,5	601	7,2
6299	Muut kumitavarat; kovakumi kaikissa muodoissa	t	5 412	48,2	2 663	29,2
633	Korkkituotteet	t	304	1,2	40	0,2
6331	Luonnonkorkkituotteet	t	39	0,2	1	0,0
6332	Puristekorkki ja -tuotteet	t	266	1,0	39	0,2
634	Vaneri, lastu- ja kuitulevy yms.	m³	284 210	92,5	1 505 992	657,1
6341	Vaneriviili; muu puutavara, paksaus enintään 6 mm	m ³	21 074	11,1	75 377	38,4
6342	Lastulevy yms.	m ³	62 905	16,5	219 157	39,6
6343	Ristiinliimattu vaneri	m ³	67 157	25,2	1 016 807	511,5
6344	Vaneroidut puulevyt yms.kerrostettu puu	m ³	3 713	2,1	100 151	46,1
6345	Puukuitulevy	m ³	106 464	36,7	94 266	21,5
6349	Muut puolivalmisteet puusta	t	16 028	0,8	163	0,1
635	Muut puutuotteet	t	68 144	66,4	156 641	263,5
6351	Puiset pakkauslaatikot, lastauslavat, kelat yms.	t	42 399	15,4	9 543	5,9
6352	Tynnyrit, sammiot, saavit yms.	t	15	0,0	31	0,3
6353	Rakennuspuusepäntuotteet, yhdistetyt parkettilaatat	t	18 370	30,9	143 637	248,7
6354	Puiset pöytä-, keittiö- ja koriste-esineet	t	2 282	8,7	187	2,0
6359	Muut puutuotteet	t	5 078	11,4	3 244	6,6
641	Paperi ja pahvi	t	391 387	339,5	11 504 826	8 075,5
6411	Sanomalehtipaperi	t	60 006	24,6	797 686	393,3
6412	Muu paino- ja kirjoituspaperi, päällystämätön	t	35 402	38,7	...	1 853,8
6413	Muu paino- ja kirjoituspaperi, päällystetty	t	39 873	48,4	...	3 216,0
6414	Voimapaperi ja -pahvi, päällystämätön	t	104 777	59,6	655 922	424,1
6415	Muu paperi ja pahvi, päällystämätön	t	85 669	45,8	820 916	484,1
6416	Paperi ja pahvi, aalloitettu, rypytytty yms.	t	8 984	12,8	67 887	57,8
6417	Muu paperi ja pahvi, päällystetty, kylästetty, painettu	t	39 246	85,7	1 618 825	1 529,9
6419	Kerrostettu paperi ja pahvi, tapetit, suodatinkappaleet	t	10 265	14,2	29 315	30,3
642	Paperi- ja pahvituotteet	t	76 958	171,9	454 662	498,2
6421	Säkit, laatikot, rasiat, yms.paperiä tai pahvia	t	23 720	48,3	26 113	54,6
6422	Kirjekuoret, -kortit yms.sekä läjitelmat	t	1 566	5,7	3 471	6,9
6423	Konttori- ja muistikirjat ja -lehtiöt yms.	t	3 279	11,0	9 337	17,2
6424	Muu määräkokoontu leikattu paperi ja pahvi	t	21 630	33,1	355 934	303,7
6429	Paperista, pahvista yms.valmistetut tavarat	t	26 762	73,7	59 808	115,9

		Tuonti – Import			Vienti – Export	
		Palj.yks. Kvant.enh. Quant.unit	Paljous Kvant. Quant.	Arvo Värde Value Milj.e EUR million	Paljous Kvant. Quant.	Arvo Värde Value Milj.e EUR million
651	Tekstiililangat	t	...	95,0	11 345	31,6
6511	Lanka villasta tai eläimenkarvasta	t	532	5,8	635	4,4
6512	Puuvillaompelulanka	t	7	0,1	5	0,0
6513	Puuvillalanka, muu kuin ompelulanka	t	3 407	12,0	88	0,7
6514	Tekokuituompelulanka	t	311	5,2	193	2,8
6515	Synteettikuitufilamenttilanka, teksturoitu, ei vähittäismyymintimuodossa	t	2 322	7,8	...	7,9
6516	Muu synteettikuitufilamenttilanka (pl.ompelulanka)	t	...	19,6	425	1,1
6517	Muutokuitufilamenttilanka (pl.ompelulanka)	t	51	0,6	1	0,0
6518	Lanka katkokuista tekokuiduista (pl.ompelulanka)	t	4 914	29,4	128	1,4
6519	Muu tekstiilikuitulanka (ml.paperi- ja lasikuitulanka)	t	9 362	14,5	8 340	13,3
652	Puuvillakankaat	t	5 016	37,2	1 833	21,6
6521	Frotee-, nukka- ja chenillekankaat, puuvillaa	t	97	1,9	15	0,2
6522	Muut kudotut puuvillakankaat, valkaisemattomat	t	1 853	6,8	28	0,3
6523	Muut kudotut puuvillakankaat, vähintään 85 % puuvillaa sisältävät, paino enintään 200 g/m ²	t	1 420	11,2	450	6,3
6524	Muut kudotut puuvillakankaat, vähintään 85 % puuvillaa sisältävät, paino yli 200 g/m ²	t	989	9,4	246	2,6
6525	Muut kudotut puuvillakankaat, alle 85 % puuvillaa sisältävät, tekokuitusekoitteiset, paino enint.200 g/m ²	t	357	3,9	192	2,8
6526	Muut kudotut puuvillakankaat, alle 85 % puuvillaa sisältävät, tekokuitusekoitteiset, paino yli 200 g/m ²	t	269	3,4	899	9,4
6529	Muut kudotut puuvillakankaat	t	31	0,6	2	0,1
653	Tekokuitukankaat	t	6 376	70,5	2 434	31,8
6531	Kudotut kankaat synteettikuitufilamenttilangasta	t	3 277	32,4	1 420	17,0
6532	Kudotut synteettikatkokuitukankaat, vähintään 85 % synteettikatkokuituja sisältävät	t	292	6,7	110	1,9
6533	Kudotut synteettikatkokuitukankaat, alle 85 % synteettikatkokuituja sisältävät, puuvillasekoitteiset	t	1 452	10,3	371	3,9
6534	Kudotut synteettikatkokuitukankaat, alle 85 % synteettikatkokuituja sisältävät, muut kuin puuvillasekoitteiset	t	537	8,4	278	4,3
6535	Kudotut kankaat muutokuitufilamenttilangasta	t	212	3,7	94	1,8
6536	Kudotut muutokatkokuitukankaat, vähintään 85 % muutokatkokuituja sisältävät	t	181	2,0	28	0,4
6538	Kudotut muutokatkokuitukankaat, alle 85 % muutokatkokuituja sisältävät	t	220	4,0	103	2,0
6539	Kudotut nukka- ja chenilletekokuitukankaat	t	205	3,0	31	0,6
654	Muut kankaat	t	2 388	25,0	2 625	10,9
6541	Kudotut silkikankaat	t	18	1,4	1	0,1
6542	Kudotut kankaat, vähintään 85 % villaa sisältävät	t	164	5,2	38	1,0
6543	Muut kudotut villakankaat	t	220	4,3	120	2,0
6544	Kudotut pellavakankaat	t	119	2,1	18	0,4
6545	Kudotut juti- ym.niinitekstiilikuitukankaat	t	45	0,1	1	0,0
6546	Kudotut lasikuitukankaat ja -nauhat	t	1 805	11,7	2 437	7,1
6549	Muut kudotut kankaat	t	17	0,2	11	0,2
655	Neulokset	t	1 708	17,3	1 827	15,3
6551	Nukkaneulokset	t	216	2,3	675	5,6
6552	Muut neulokset	t	1 492	15,0	1 152	9,7
656	Tylli, pitsit, koruompelukset, nauhat yms.	t	1 274	12,7	1 734	11,2
6561	Kudotut nauhat; kuteettomat nauhat (bolducs)	t	1 024	7,2	1 209	7,4
6562	Nimilaput yms.tekstiilainetta	t	23	1,3	22	1,2
6563	Kierrepäälystetty lanka ja chenillelanka; punokset yms.	t	159	2,9	485	2,2
6564	Tylli, pitsit ja pitsikankaat	t	61	0,9	18	0,2
6565	Koruompelukset	t	7	0,4	1	0,1
657	Erikoiskudelmät yms.	t	22 682	160,5	41 803	206,4
6571	Huopa, myös kyllästetty, päälystetty yms.	t	1 103	4,4	63	0,5
6572	Kuitukangas, myös kyllästetty, päälystetty yms.	t	10 244	36,6	35 573	98,2
6573	Muut kyllästetyt, päälystetyt yms.tekstiilit; tekstiilitapetit	t	3 973	33,1	1 853	21,9
6574	Tikatut tekstiilituotteet, metritavarana	t	5	0,1	62	0,8
6575	Side- ym.lanka, nuora, köysi, kalaverkot ym.	t	2 297	7,9	...	3,7
6577	Vanu ja vanutuotteet; tekstiilituotteet tekniseen tarkoitukseen	t	2 371	64,5	2 162	80,7
6578	Kumilanka, tekstiilillä päälystetty; kumilla tai muovilla käsitelty lanka	t	127	0,8	13	0,2
6579	Kordikangas, letkut, käyttöhihnat yms.tekstiilit	t	2 563	13,2	58	0,5
658	Muut valmiit tekstiilituotteet, pl. vaatteet	t	13 059	98,4	4 434	36,6
6581	Säkit ja pussit, tekstiilainetta	t	1 991	6,2	743	2,1
6582	Tavaranpeitteet, purjeet, teltat yms.	t	1 312	6,8	1 289	2,6
6583	Vuode- ja matkahuovot (pl.sähköhuovot)	t	396	3,2	37	0,6
6584	Vuodelinavaatteet, pöytäliinat, pyyheliinat	t	5 966	48,8	600	7,8
6585	Verhot ja muut sisustustavarat, tekstiilainetta	t	1 537	15,4	140	3,8
6589	Muut sovitetut tekstiilitavarat; käsiyösarjat	t	1 858	18,1	1 625	19,7
659	Lattianpäällysteet, matot ja seinävaatteet	t	10 163	44,2	737	8,3
6591	Linoleumi yms.lattianpäällysteet	t	1 922	4,4	2	0,0
6592	Solmitut matot	t	242	3,7	7	0,1
6593	Kelim-, sumak-, karamanie- yms.käsinkudotut matot	t	48	0,3	0	0,0
6594	Matot ja muut lattianpäällysteet, tuftatut	t	3 260	16,0	195	1,2
6595	Muut matot ja lattianpäällysteet, tekstiilaineesta, kudotut	t	3 088	16,1	505	6,6
6596	Muut matot ja lattianpäällysteet tekstiilaineesta	t	1 602	3,8	27	0,4
661	Kalkki, sementti yms. rakennusaineet	t	602 294	51,3	113 556	76,3
6611	Kalkki	t	...	14,4	3 817	0,4
6612	Sementti	t	398 426	21,2	752	0,1
6613	Rakennus- ja muistomerkkikivi, työstetty	t	23 489	6,8	24 909	36,2
6618	Rakennusaineet asbestisementistä yms.kivennäisaineista	t	17 013	8,9	84 078	39,7
662	Keraamiset ja tulenkestävät rakennustarvikkeet	t	125 687	74,7	15 947	6,4
6623	Tulenkestävät rakennustarvikkeet	t	54 793	34,5	6 895	1,6
6624	Keraamiset tiilet, laatat, putket yms.	t	70 894	40,3	9 053	4,8
663	Muut kivennäisainetuotteet	t	...	95,1	...	123,3
6631	Mylynkivet, hiomakivet ja -laikat yms.	t	1 854	14,8	282	4,0
6632	Hiomapaperi yms.	t	861	10,1	7 150	69,9
6633	Muut kivennäisainetuotteet (pl.keraamiset)	t	...	29,0	...	23,2
6635	Kivennäisvilla; paisutetut kivennäisainet ym.	t	40 541	12,0	...	22,4
6637	Tulenkestävät keräamiset tuotteet, pl.rakennustarvikkeet	t	3 866	13,3	318	1,2
6638	Asbestituotteet; kitkamateriaali ja -tuotteet	t	495	4,6	33	0,6
6639	Muut keräamiset tuotteet	t	3 980	11,3	327	2,1

		Tuonti – Import			Vienti – Export	
		Palj.yks. Kvant.enh. Quant.unit	Paljous Kvant. Quant.	Arvo Värde Value Milj.e EUR million	Paljous Kvant. Quant.	Arvo Värde Value Milj.e EUR million
664	Lasi	t	104 086	91,9	...	285,8
6641	Lasimassa ja -jätteet; -kuulat, -tangot yms.	t	57	0,8	8 848	0,4
6643	Vedetty tai puhallettu tasolasi, valmistamaton	t	681	0,6	2	0,0
6644	Float-lasi ja pinnalta hiottu tai kiillotettu tasolasi	t	79 049	31,4	31 933	14,0
6645	Valettu tai valssattu tasolasi ja -lasiprofiilit	t	2 574	1,8	138	0,2
6647	Karkaistu tai laminoitu varmuuslasi	t	6 918	18,6	41 873	146,5
6648	Lasipeilit	t	2 766	7,8	879	2,4
6649	Muu lasi	t	12 041	30,9	...	122,3
665	Lasitavarat	t	33 830	50,8	41 569	23,7
6651	Lasipullot, -tölkit, yms.pakkauslasi	t	22 148	12,8	40 200	13,5
6652	Pöytä- yms.lasiesineet	t	6 057	16,0	1 256	9,4
6659	Muut lasitavarat	t	5 624	22,0	113	0,9
666	Posliini ja muut keraamiset tavarat	t	7 134	20,9	1 160	7,4
6661	Keraamiset pöytä-, talous- ja toalettiesineet	t	4 411	16,0	1 029	6,7
6662	Pienoispatsaat ym.keraamiset koriste-esineet	t	2 723	5,0	131	0,8
667	Helmet, jalo- ja korukivet	kg	2 232	4,7	16	0,1
6671	Luonnonhelmet ja viljellyt helmet	kg	257	0,4	0	0,0
6672	Timantit (pl.lajitellut teollisuustimantit)	kg	0	3,8	0	0,0
6673	Muut jalo- ja puolijalokivet	kg	1 910	0,3	7	0,0
6674	Synteettiset tai rekonstruoidut jalo- ja puolijalokivet	kg	65	0,2	9	0,1
671	Harkkorauta, peilirauta, ferroseokset yms.	t	232 864	223,9	80 478	27,5
6712	Harkko- ja peilirauta	t	72 083	9,7	231	0,1
6713	Rauta- ja teräsrakeet, -jauheet ja -sieni	t	20 649	4,3	121	0,1
6714	Ferromangaani	t	12 744	8,1	48	0,1
6715	Muut ferroseokset	t	127 388	201,8	80 078	27,3
672	Rauta ja teräs valanteina ja välituotteina	t	350 229	93,0	186 988	51,6
6724	Rauta ja teräs valanteina ym.alkumuodoissa	t	1 490	1,6	16	1,9
6726	Välituotteet rautaa tai seostamatonta terästä, joissa alle 0,25 % hiiltä	t	329 186	70,6	66 446	15,2
6727	Välituotteet rautaa tai seostamatonta terästä, joissa vähintään 0,25 % hiiltä	t	433	0,8	63 302	12,5
6728	Välituotteet seostettua terästä	t	19 120	20,1	57 224	22,0
673	Levyvalmisteet rautaa tai seostamatonta terästä	t	184 276	72,4	789 587	267,0
6732	Muut levyvalmisteet rautaa tai seostamatonta terästä, kuumavalssatut	t	114 252	43,6	...	219,1
6734	Muut levyvalmisteet rautaa tai seostamatonta terästä, kylmävalssatut	t	...	25,9	...	42,9
6735	Muut levyvalmisteet rautaa tai seostamatonta terästä	t	4 270	2,9	...	5,1
674	Pinnoitetut levyvalm. rautaa tai seostamatonta terästä	t	122 575	78,4	606 863	310,2
6741	Sinkityt levyvalmisteet rautaa tai seostamatonta terästä	t	57 531	25,9	...	163,1
6742	Tinatut levyvalmisteet rautaa tai seostamatonta terästä	t	16 440	13,2	291	0,2
6743	Muovipinnoitetut tai maalatut levyvalmisteet rautaa tai seostamatonta terästä	t	37 688	32,5	...	144,3
6744	Muut pinnoitetut levyvalmisteet rautaa tai seostamatonta terästä, leveys väh. 600 mm	t	9 498	5,2	6 640	2,4
6745	Muut pinnoitetut levyvalmisteet rautaa tai seostamatonta terästä, leveys alle 600 mm	t	1 417	1,7	38	0,0
675	Levyvalmisteet, seostettua terästä	t	162 152	185,4	717 987	845,7
6751	Levyvalmisteet piiseosteista sähköteknistä terästä	t	51 936	33,3	151	0,1
6752	Levyvalmisteet pikaterästä	t	40	0,3	7	0,0
6753	Levyvalmisteet ruostumatonta terästä, kuumavalssatut	t	37 996	68,0	106 678	160,3
6754	Levyvalmisteet muuta seostettua terästä, kuumavalssatut	t	26 102	18,5	81 862	35,1
6755	Levyvalmisteet ruostumatonta terästä, kylmävalssatut	t	18 475	39,7	365 745	537,4
6756	Levyvalmisteet muuta seostettua terästä, kylmävalssatut	t	7 587	3,8	19 188	7,7
6757	Muut levyvalmisteet seostettua terästä	t	20 016	21,8	144 357	105,0
676	Tangot ja profiilit rautaa tai terästä	t	383 924	166,1	491 513	201,5
6761	Tangot, kuumavalssatut, kiepityt, rautaa tai terästä	t	80 550	23,3	283 760	91,0
6762	Muut tangot rautaa tai terästä, kuumavalssatut	t	178 519	64,4	146 727	65,5
6763	Muut tangot rautaa tai terästä, kylmänä muokatut	t	17 933	18,6	21 440	14,7
6764	Muut tangot rautaa tai terästä	t	13 826	16,1	4 574	2,4
6768	Profiilit rautaa tai terästä	t	93 095	43,6	35 012	27,9
677	Ratakiskot yms. materiaali, rautaa tai terästä	t	19 981	16,0	607	1,8
678	Rauta- ja teräslanka	t	26 790	27,6	6 997	5,4
6781	Lanka, rautaa tai seostamatonta terästä	t	21 990	17,8	995	1,0
6782	Lanka, ruostumatonta tai muuta seostettua terästä	t	4 800	9,7	6 002	4,4
679	Putket ja putkenosat, rautaa tai terästä	t	158 466	213,0	364 214	312,0
6791	Saumattomat putket, rautaa tai terästä	t	48 493	66,8	...	6,6
6793	Muut rauta- ja teräsputket, pyöreät, läpimitta > 406,4 mm	t	2 787	3,2	...	33,1
6794	Muut putket ja profiiliputket, rautaa tai terästä	t	94 491	72,7	291 029	231,5
6795	Putkenosat, rautaa tai terästä	t	12 696	70,3	9 219	40,8
681	Hopea, platina ja muut platinaryhmän metallit	t	94	10,4	...	3,3
6811	Hopea ja hopeapuolivalmisteet	t	94	8,0	...	3,3
6812	Platina ja platinapuolivalmisteet	t	0	2,5	0	0,1
682	Kupari	t	47 526	126,6	177 321	447,9
6821	Kupari ja kupariseokset, valmistamattomat	t	4 144	10,0	81 781	155,0
6823	Kuparitangot ja -profiilit	t	3 162	7,2	16 599	48,6
6824	Kuparilanka	t	30 570	56,8	6 589	24,4
6825	Kuparilevyt ja -nauhat, paksuus yli 0,15 mm	t	4 640	16,0	43 296	117,4
6826	Kuparifolio; kuparijauheet ja -suomut	t	1 078	12,6	175	1,9
6827	Kupariputket ja putkenosat	t	3 932	23,9	28 881	100,5
683	Nikkeli	t	15 331	109,0	40 128	284,5
6831	Nikkeli ja nikkeliseokset, valmistamattomat	t	14 976	106,1	39 367	277,1
6832	Nikkeli- ja nikkeliseospuolivalmisteet	t	354	3,0	761	7,4
684	Alumiini	t	100 121	235,3	52 814	133,2
6841	Alumiini ja alumiiniseokset, valmistamattomat	t	37 957	65,0	23 545	35,6
6842	Alumiini- ja alumiiniseospuolivalmisteet	t	62 164	170,3	29 270	97,6

		Tuonti – Import		Vienti – Export		
		Palj.yks. Kvant.enh. Quant.unit	Paljous Kvant. Quant.	Arvo Värde Value Milj.e EUR million	Paljous Kvant. Quant.	Arvo Värde Value Milj.e EUR million
685	Lyijy	t	3 481	2,5	114	0,1
6851	Lyijy ja lyijyseokset, valmistamattomat	t	3 032	1,9	0	0,0
6852	Lyijy- ja lyijyseospuolivalmisteet	t	449	0,6	114	0,1
686	Sinkki	t	2 545	3,1	...	173,9
6861	Sinkki ja sinkkiseokset, valmistamattomat	t	1 610	1,4	187 021	169,1
6863	Sinkki- ja sinkkiseospuolivalmisteet	t	935	1,7	...	4,8
687	Tina	t	348	1,7	52	0,3
6871	Tina ja tinaseokset, valmistamattomat	t	149	0,7	39	0,2
6872	Tina- ja tinaseospuolivalmisteet	t	199	1,0	13	0,1
689	Muut epäjalot metallit, valmistamattomat	t	...	25,7	4 516	108,1
6891	Volframi, molybdeeni, tantaali ja magnesium	t	261	1,3	238	0,6
6898	Koboltti, kadmium, titaani ja zirkonium	t	...	22,6	4 223	107,4
6899	Muut epäjalot metallit; kermetit	t	1 098	1,8	54	0,0
691	Metalirakenteet ja niiden osat	t	39 107	102,8	173 804	245,1
6911	Rauta- ja teräsrakenteet ja niiden osat	t	35 398	80,4	170 403	218,5
6912	Alumiinirakenteet ja niiden osat	t	3 709	22,4	3 401	26,6
692	Kuljetus- ja varastoimissäiliöt, -astiat	t	14 731	45,7	6 851	30,3
6921	Säiliöt yms.rautaa, terästä, alumiinia, yli 300 l vetävät	t	1 547	4,2	1 225	8,2
6924	Säiliöt ym.rautaa, terästä, alumiinia, enint.300 l vetävät	t	13 184	41,5	5 626	22,0
693	Vajeri, köysi, verkko yms., metallia	t	25 879	31,7	12 830	12,5
6931	Eristämätön vajeri yms.rautaa, terästä, kuparia tai alumiinia	t	15 692	17,2	6 568	5,8
6935	Kudelman, verkko yms, rautaa, terästä tai kuparia	t	10 176	14,4	6 258	6,7
694	Naulat, ruuvit, pultit, mutterit yms.	t	32 477	87,8	11 298	40,3
6941	Naulat, nastat, sinkkilat yms.rautaa tai terästä	t	6 063	10,8	4 090	9,4
6942	Ruuvit, pultit, mutterit yms.rautaa tai terästä	t	26 136	73,1	6 887	28,1
6943	Naulat, ruuvit, pultit, mutterit yms.kuparia	t	178	2,8	173	1,6
6944	Naulat, ruuvit, pultit, mutterit yms.alumiinia	t	100	1,0	148	1,2
695	Käsityövälineet ja vaihdettavat työterät	t	9 301	146,4	4 615	64,7
6951	Lapiot, kirveet, leikkurit yms.työkalut	t	733	3,5	1 862	23,7
6952	Käsisahat, viilat, pihdit, yms.työkalut	t	908	12,9	136	2,2
6953	Kiinto-, jako-, momentti- ja hylsyavaimet	t	1 183	11,1	499	2,5
6954	Muut käsityökalut (pl.työstökoneisiin kuuluvat)	t	3 053	25,3	557	5,7
6955	Sahanterät, kaikenlaiset	t	1 086	15,7	305	4,6
6956	Vaihdettavat työkalut työstökoneisiin ym.; leikkuuterät	t	1 996	75,4	1 192	25,3
6957	Työkalusarjat alaryhmien 6952-6955 työkaluihin	t	342	2,6	64	0,9
696	Leikkaamis- ja ruokailuvälineet	t	1 660	21,8	696	16,4
6963	Partaveitset, -koneet (pl.sähkökoneet) ja -terät	t	353	5,3	1	0,0
6964	Sakset ja niiden terät	t	50	1,4	343	7,9
6965	Muut leikkaamisvälineet; manikyryri- ja pedikyryrivälineet	t	114	1,9	12	0,4
6966	Lusikat, haarukat, kauhat yms.ruokailuvälinesarjat	t	620	6,7	146	2,5
6968	Veitset ja niiden terät	t	522	6,5	194	5,6
697	Muut taloustavarat, metallia	t	12 235	61,8	4 252	31,8
6973	Uunit, kamiinat, liedet yms., rautaa, terästä tai kuparia	t	5 491	18,3	1 849	9,0
6974	Muut talousesineet, rautaa, terästä, kuparia tai alumiinia	t	4 770	28,1	1 649	13,5
6975	Saniteettitavarat, rautaa, terästä, kuparia tai alumiinia	t	1 214	10,7	706	8,9
6978	Muut talousvälineet, koriste-esineet, peilit, kehykset, metallia	t	760	4,7	48	0,4
699	Muut tavarat epäjalosta metallista	t	79 954	283,4	...	277,0
6991	Lukot, avaimet, helat, kassakaapit yms.	t	12 262	87,5	6 249	78,7
6992	Ketjut ja niiden osat (pl.nivelpulttiketjut), rautaa tai terästä	t	2 332	5,7	2 150	5,0
6993	Neulat, hakaneulat, hakaset, pulkiniiitit yms.	t	766	6,3	85	1,0
6994	Jouset ja jousenlehdet, rautaa, terästä tai kuparia	t	4 527	14,6	7 266	17,0
6995	Erinäiset tavarat epäjalosta metallia	t	8 942	32,0	2 972	9,2
6996	Muut tavarat rautaa tai terästä	t	45 335	94,9	28 175	110,5
6997	Muut tavarat kuparia, nikkeliä, alumiinia ym.	t	5 645	33,5	6 023	55,2
6998	Muut tavarat kobolttia, kadmiumia, titaania, zirkoniumia	t	96	4,2	...	0,3
6999	Muut tavarat volframia, molybdeenia, tantaalia ym.	t	50	4,7	1	0,1
711	Höyrykattilat yms.sekä apulaitteet	t	1 559	8,5	10 330	94,9
7111	Höyrykattilat yms.ja kuumavesikattilat	t	631	2,2	3 513	29,2
7112	Höyrykattiloiden yms.apulaitteet	t	358	1,8	59	0,9
7119	Höyrykattiloiden ja apulaitteiden osat	t	570	4,4	6 757	64,7
712	Höyryturbiinit	t	361	8,9	140	6,0
7121	Höyryturbiinit	t	12	0,4	139	5,9
7128	Höyryturbiinien osat	t	349	8,5	1	0,1
713	Mäntäpolttomootorit	t	34 769	335,9	30 432	443,3
7131	Lentokoneiden mäntäpolttomootorit ja osat	t	7	0,8	59	3,1
7132	Autojen ja traktoreiden mäntäpolttomootorit	t	9 629	142,0	504	2,2
7133	Vesialusten mäntäpolttomootorit	t	1 849	39,0	14 380	206,0
7138	Muut mäntäpolttomootorit	t	1 804	22,7	7 200	49,1
7139	Mäntäpolttomootoreiden osat, muualle kuulumattomat	t	21 481	131,4	8 290	183,0
714	Muut moottorit, pl.sähkömoottorit	t	34	26,1	4	1,4
7144	Suihkuturbiini- ja muut reaktiomoottorit	t	1	0,0	2	0,2
7148	Potkuriturbiinimoottorit ja muut kaasuturbiinit	t	2	0,5	-	-
7149	Reaktiomoottoreiden ja kaasuturbiinien osat	t	31	25,6	2	1,3
716	Sähkögeneraattorit ja -moottorit	t	19 801	144,7	86 032	745,7
7161	Sähkömoottorit, antoteho enintään 37,5 W	t	619	31,1	56	1,8
7162	Tasavirtamoottorit (antoteho >37,5 W) ja -generaattorit	t	484	10,6	970	13,8
7163	Vaihtovirtamoottorit(antoteho>37,5 W) ja -generaattorit	t	7 936	54,6	39 741	247,9
7164	Pyörivät sähkömuuttajat	t	4	0,1	3	0,0
7165	Generaattoriyhdistelmät	t	1 103	11,3	24 646	318,4
7169	Osat ryhmän 716 koneisiin	t	9 655	37,2	20 617	163,7

		Tuonti – Import		Vienti – Export		
		Palj.yks. Kvant.enh. Quant.unit	Paljous Kvant. Quant.	Arvo Värde Value Milj.e EUR million	Paljous Kvant. Quant.	Arvo Värde Value Milj.e EUR million
718	Muut voimakoneet ja moottorit	t	3 392	105,4	5 859	76,0
7181	Hydrauliset turbiinit, vesipyörät ja osat	t	333	2,1	1 284	10,3
7187	Ydinreaktorit, osat ja polttoaine-elementit	t	114	60,3	0	0,0
7189	Muut voimakoneet ja moottorit sekä osat	t	2 945	43,0	4 575	65,7
721	Maatalouskoneet ja -laitteet, pl.traktorit	t	22 072	151,4	12 423	127,5
7211	Koneet maan muokkausta ja viljelyä varten	t	6 210	23,4	2 618	21,9
7212	Sadonkorjuu-, leikkuu-, lajittelu- ym.koneet	t	11 084	76,2	4 473	27,2
7213	Lypsykoneet ja meijerikoneet sekä osat	t	329	8,6	220	9,8
7219	Muut maa- ja metsätalouskoneet ja -laitteet	t	4 448	43,2	5 113	68,6
722	Traktorit	kpl	3 055	95,9	8 194	361,9
7223	Telaketjutraktorit	kpl	9	0,0	31	0,8
7224	Pyörätraktorit (pl.nim.74414 ja 74415)	kpl	3 046	95,9	8 163	361,1
723	Maansiirto-, kaivu- yms. koneet	t	47 385	227,9	43 334	509,2
7231	Puskutraktorit ja tiehöylät	t	2 315	13,6	937	4,7
7232	Kaivinkoneet ja kauhakuormaajat	t	27 698	107,4	9 047	78,6
7233	Muut itseliikkuvat maanrakennus-, poraus- yms.koneet	t	2 026	12,3	10 336	145,9
7234	Muut maanrakennus-, louhinta- ja rakennuskoneet	t	1 940	14,2	6 653	71,8
7239	Osat ryhmien 723 ja 7443 koneisiin	t	13 405	80,5	16 361	208,2
724	Tekstiili- ja nahkateollisuuskoneet	t	2 173	45,4	922	16,9
7243	Ompelukoneet ja -kalusteet	t	463	12,1	196	7,7
7244	Tekstiilikuitujen valmistus- ja käsittelykoneet	t	152	2,8	155	2,5
7245	Kutoma- ja neulekoneet yms.	t	280	8,8	175	0,9
7246	Kutoma- yms.koneiden apukoneet ja laitteet	t	106	5,9	16	0,4
7247	Pesu-, kuivaus-, prässäys-, värjäys- yms.koneet	t	813	9,3	274	3,7
7248	Nahan ja vuodan käsittelykoneet ja jälkineiden valmistuskoneet	t	59	0,9	63	0,6
7249	Osat alaryhmien 7247 ja 7751 koneisiin	t	300	5,6	42	1,0
725	Paperiteollisuuskoneet	t	10 203	122,6	45 839	680,6
7251	Paperimassan, paperin ja pahvin valmistuskoneet	t	1 575	42,4	24 634	352,3
7252	Paperimassan, paperin ja pahvin käsittelykoneet	t	581	11,1	2 517	35,2
7259	Osat ryhmän 725 koneisiin	t	8 048	69,1	18 687	293,1
726	Kirjapaino- ja kirjansitomakoneet	t	2 716	72,7	1 461	12,3
7263	Latoma- yms.koneet; kuva- ja painolaatat ym.	t	178	5,7	31	1,5
7265	Offsetpainokoneet ja -laitteet	t	988	28,2	1 085	5,0
7266	Muut painokoneet ja -laitteet; apulaitteet	t	948	17,0	176	2,1
7268	Kirjansitomakoneet ja -laitteet sekä osat	t	364	9,8	118	1,6
7269	Osat nim.72631,7265 ja 7266 koneisiin	t	238	12,0	50	2,1
727	Elintarvike- ja myllyteollisuuskoneet	t	1 108	39,7	897	13,6
7271	Myllyteollisuuskoneet ja niiden osat	t	239	1,7	58	0,5
7272	Muut elintarviketeollisuuden koneet ja niiden osat	t	869	38,0	839	13,1
728	Muut teollisuuden erikoiskoneet ja -laitteet	t	24 837	296,1	58 444	726,7
7281	Kiven, lasin, puun, muovin yms.työstökoneet	t	4 636	55,5	4 934	66,0
7283	Kivennäisaineiden käsittelykoneet, -osat	t	9 462	38,5	27 032	165,4
7284	Muut teollisuuden erikoiskoneet ja -laitteet	t	8 653	150,5	21 436	398,0
7285	Osat nim.72348,72721 ja 7284 koneisiin	t	2 086	51,6	5 042	97,3
731	Metallintyöstökoneet, lastuavat yms.	t	6 715	83,6	1 185	16,2
7311	Laser-, ultraääni-, sähköpurkaus- yms.työstökoneet	t	150	6,7	499	7,5
7312	Metallintyöstökeskukset, -työstöyksiköt ym.	t	1 172	16,0	221	2,5
7313	Metallisovit	t	1 728	20,5	120	0,3
7314	Muut lastuavat työstökoneet metallin poraukseen tai avarrukseen	t	1 138	7,5	62	2,1
7315	Muut lastuavat työstökoneet metallin jyrsintään tai kierteitykseen	t	327	4,1	37	1,2
7316	Työstökoneet metallin hiontaan, kiillotukseen, teroitukseen, yms.	t	1 472	19,0	47	0,6
7317	Työstökoneet metallin höyläykseen, sahaukseen yms.	t	727	9,7	179	2,1
733	Muut metallintyöstökoneet	t	2 845	27,4	8 944	117,9
7331	Metallin taonta-, taivutus-, leikkaus- yms.koneet	t	2 730	24,3	8 875	117,0
7339	Muut lastuamattomat metallintyöstökoneet	t	115	3,0	69	0,9
735	Metallintyöstökoneiden osat ja tarvikkeet	t	1 085	30,8	1 117	21,1
7351	Työkappaleen- ja työteränpitimet ym.lisälaitteet	t	372	13,4	85	3,5
7359	Muut osat ja tarvikkeet ryhmien 731 ja 733 koneisiin	t	714	17,4	1 033	17,7
737	Muut metalliteollisuuskoneet	t	7 853	72,9	3 868	73,7
7371	Konvertterit, valukoneet ja -sangot yms.	t	2 486	22,4	792	20,0
7372	Metallinvalssaimet ja -telat ym., osat	t	4 190	16,6	630	9,0
7373	Sähkö-, laser- yms.juotto-, hitsaus- ym.koneet	t	1 003	26,7	2 428	44,3
7374	Kaasukäyttöiset juotto-, hitsaus- ym.koneet ja laitteet	t	174	7,2	18	0,4
741	Kuumennus- ja jäähdytyskoneet ja -laitteet	t	22 037	293,3	24 172	237,5
7412	Tulipesäpolttimet, polttoaineen syöttölaitteet yms.	t	297	6,4	527	16,1
7413	Teollisuus- ja laboratoriounit ja niiden osat	t	3 363	29,0	758	8,5
7414	Jäähdytys- ja jäähdytyslaitteet (pl.kotitalouskäyttöön)	t	5 242	56,8	11 924	81,5
7415	Ilmastointilaitteet lämpötilan ja kosteuden muuttamiseen	t	7 397	103,2	3 800	34,4
7417	Kaasugeneraattorit, tiislauslaitteet ym.	t	2 289	25,1	2 950	38,7
7418	Muut laboratorio- yms.laitteet lämpötilan muutokseen perustuvat	t	2 483	49,2	2 792	40,4
7419	Osat alaryhmien 7417 ja 7418 laitteisiin	t	967	23,6	1 421	18,0
742	Nestepumput	t	7 458	129,4	7 458	107,0
7421	Nestepumput mittauslaittein	t	277	5,6	52	1,1
7422	Polttoaine- yms.pumput mäntäpolttomootoreihin	t	648	22,4	123	3,5
7423	Betonipumput	t	12	0,2	11	0,1
7424	Muut jaksottain työskentelevät syrjäytyspumput	t	829	19,3	75	2,4
7425	Muut pyörivät syrjäytyspumput	t	1 086	18,6	89	3,3
7426	Muut keskipakopumput	t	1 559	21,7	5 312	63,5
7427	Muut nestepumput ja neste-eleavaattorit	t	1 371	17,7	127	2,1
7429	Osat ryhmän 742 pumppuihin ja neste-eleavaattoreihin	t	1 675	24,0	1 669	31,1

		Tuonti – Import			Vienti – Export	
		Palj.yks. Kvant.enh. Quant.unit	Paljous Kvant. Quant.	Arvo Värde Value Milj.e EUR million	Paljous Kvant. Quant.	Arvo Värde Value Milj.e EUR million
743	Ilmapumput, kompressorit, sentrifugit yms.	t	20 012	257,5	14 421	222,9
7431	Ilma- ja tyhöpumput sekä kompressorit	t	6 519	72,3	2 093	24,5
7434	Tuulettimet ja tuuletuskuvut	t	4 168	47,2	1 845	23,0
7435	Sentrifugit (myös kuivaussentrifugit)	t	112	2,7	436	3,6
7436	Suodatus- ja puhdistuskoneet ja -laitteet	t	4 988	80,0	7 754	126,2
7438	Osat alaryhmien 7431 ja 7434 laitteisiin	t	992	21,0	1 090	20,6
7439	Osat alaryhmien 7435 ja 7436 laitteisiin	t	3 233	34,3	1 202	25,1
744	Nostamis- ja lastaamiskoneet ja -laitteet, trukit	t	46 731	248,2	93 678	699,9
7441	Haarukkatrukut ja muut trukit (pl.haaratrukut)	t	7 643	42,5	9 896	57,9
7442	Taljat, muut väkipyörästöt ja vintturit	t	1 527	16,3	620	3,2
7443	Nosturit, haaratrukut ja nostotrukut	t	5 266	30,3	22 121	171,7
7444	Nostoruuvit ja väkivivut; ajoneuvojen nostolaitteet	t	2 735	10,1	736	4,7
7447	Jatkuvatoimiset eleavaattorit ja kuljettimet	t	2 090	15,4	4 736	56,3
7448	Hissit, liukuportaat ym.nosto- ja käsittelylaitteet	t	7 051	44,5	22 997	174,5
7449	Osat ryhmän 744 koneisiin ja laitteisiin	t	20 420	89,1	32 572	231,6
745	Muut koneet ja laitteet, pl.sähkökoneet	t	11 377	192,3	7 363	170,1
7451	Pneumaattiset ym.moottorikäyttöiset käsityövälineet (pl.sähkökäyttöiset)	t	2 269	47,5	444	14,3
7452	Pakkauksastoiden ym.puhdistus-, täyttö-, sulkemis- ym. koneet	t	3 053	76,8	2 220	67,6
7453	Punnituslaitteet, niiden osat ja punnuksat	t	406	9,1	241	6,2
7456	Nesteen tai jauheen ruiskutus- tai puhalluskoneet yms.	t	4 168	45,2	1 371	31,0
7459	Muut koneet ja laitteet (pl.sähkökoneet)	t	1 480	13,7	3 088	50,9
746	Kuulalaakerit ja rullalaakerit	t	6 825	84,1	679	8,9
7461	Kuulalaakerit	t	2 684	31,4	384	4,6
7462	Kartiorullalaakerit	t	864	10,1	152	1,4
7463	Pallomaiset rullalaakerit	t	1 854	22,9	31	0,7
7464	Neulalaakerit	t	103	2,2	3	0,2
7465	Muut lieriörullalaakerit	t	565	8,4	27	0,3
7468	Muut kuula- ja rullalaakerit (myös yhdistetyt)	t	300	5,1	38	1,1
7469	Kuula- ja rullalaakereiden osat	t	454	3,8	45	0,5
747	Hanat, venttiilit yms. laitteet	t	9 530	184,5	8 847	181,7
7471	Paineenalennusventtiilit	t	234	7,7	110	1,9
7472	Venttiilit öljyhydrauliseen pneumaattiseen siirtoon	t	1 401	44,9	246	8,6
7473	Takaiskuventtiilit	t	292	4,7	80	0,9
7474	Varoventtiilit ja ylipaineventtiilit	t	227	6,9	40	1,3
7478	Muut hanat, venttiilit yms.laitteet	t	5 444	95,4	7 244	147,7
7479	Osat ryhmän 747 laitteisiin	t	1 933	24,8	1 127	21,2
748	Voimansiirtoakselit, vaihteistot yms; nivelpulttiketjut	t	19 551	152,3	20 265	191,2
7481	Voimansiirtoakselit, myös nokka- ja kampiakselit	t	5 988	38,5	4 321	51,6
7482	Laakeripesät ja liukulaakerit	t	1 943	21,5	2 215	6,1
7483	Nivelpulttiketjut ja niiden osat	t	1 864	8,1	2 793	7,6
7484	Hammas- ja kitkapyörästöt, vaihdelaatikot yms.	t	4 039	42,9	9 105	103,4
7485	Vauhtipyörät, hihna-, köysi- tai väkipyörät	t	822	7,0	33	0,6
7486	Akselilytkimet (myös ristinivelet)	t	1 082	10,5	111	2,4
7489	Osat ryhmän 748 tavaroihin	t	3 812	23,7	1 687	19,5
749	Erinäiset koneiden osat ja lisätarvikkeet	t	3 644	80,5	3 442	43,8
7491	Valumuotit yms.metallia, kivennäisainetta, muovia ym. varten	t	864	37,7	2 447	23,0
7492	Tiivisteet metallista ja muusta aineesta ym.; tiivistesarjat	t	513	13,7	154	6,4
7499	Muut koneiden ja laitteiden osat, pl.sähkötekhniset	t	2 268	29,1	841	14,4
751	Toimistokoneet	t	2 835	80,2	647	13,6
7511	Kirjoituskoneet ja tekstinkäsittelykoneet	t	20	0,3	15	0,2
7512	Lasku-, kirjanpito-, postitus- yms.koneet	t	218	9,1	18	1,8
7513	Valokopiolaitteet, joissa on optinen järjestelmä tai kontaktimenetelmään perustuvat, lämpökopiolaitteet	t	1 712	49,8	322	5,9
7519	Muut toimistokoneet ja -laitteet	t	885	21,0	292	5,6
752	Atk-laitteet	t	19 327	951,2	4 970	227,7
7521	Analogia- tai hybridityyppiset atk-laitteet	t	10	1,5	35	3,9
7522	Digitaalityyppiset atk-laitteet, täydelliset	t	2 817	253,3	237	35,3
7523	Digitaaliset keskusyksiköt	t	3 036	210,3	244	55,2
7526	Syöttöyksiköt ja tulostusyksiköt	t	11 615	256,9	3 956	81,8
7527	Muistiyksiköt	t	1 194	141,5	396	33,1
7529	Muut atk-laitteet	t	656	87,6	102	18,5
759	Toimistokoneiden ja atk-laitteiden osat	t	5 541	364,0	906	88,2
7591	Valokopio- yms.laitteiden osat	t	1 040	35,5	108	4,0
7599	Muiden toimistokoneiden ja atk-laitteiden osat	t	4 501	328,4	798	84,2
761	Televisiovastaanottimet	t	9 233	121,3	7 514	105,1
7611	Väritelevisiovastaanottimet, ml.monitorit	t	9 207	120,7	7 504	104,9
7612	Mustavalko- tai muut yksivärvivastaanottimet	t	26	0,6	10	0,2
762	Yleisradiovastaanottimet	t	2 404	68,1	197	5,3
7621	Autoradiovastaanottimet	t	476	34,1	19	1,5
7622	Muut radiovastaanottimet, paristokäyttöiset	t	720	13,5	40	1,5
7628	Muut radiovastaanottimet	t	1 208	20,5	138	2,3
763	Levysoittimet, ääni- ja videonauhurit	t	1 574	64,9	214	11,9
7633	Levysoittimet	t	26	0,7	12	0,1
7638	Ääni- ja videonauhurit, sanelukoneet yms.	t	1 548	64,2	202	11,8
764	Muut puhelin-, lennätin-, radio- ja tv-laitteet	t	12 925	1 787,9	38 134	8 663,2
7641	Langalliset puhelin- ja sähkötyslaitteet	t	1 536	184,7	2 174	1 131,0
7642	Mikrofonit, kaiuttimet, äänitaajuusvahvistimet yms.	t	3 541	101,9	1 016	37,0
7643	Radiopuhelin-, -lennätin-, radio- ja tv-lähettimet	t	1 106	412,9	19 392	5 990,1
7648	Tv-kamerat, tutkalaitteet, muut radiolaitteet	t	260	89,1	98	7,7
7649	Osat pääryhmän 76 laitteisiin	t	6 482	999,3	15 455	1 497,4
771	Muuntajat, kiinteät muuttajat, tasasuuntaajat	t	15 600	255,2	44 443	594,6
7711	Sähkömuuntajat	t	4 751	41,7	11 120	69,5
7712	Sähkömuuttajat ja induktorit, osat r.771	t	10 848	213,5	33 322	525,2

		Tuonti – Import			Vienti – Export	
		Paljyys. Kvant.enh. Quant.unit	Paljous Kvant. Quant.	Arvo Värde Value Milj.e EUR million	Paljous Kvant. Quant.	Arvo Värde Value Milj.e EUR million
772	Sähkövirtapiiriin kytkentä- yms. laitteet	t	17 263	636,8	12 970	406,5
7722	Painetut piirit	t	1 343	167,5	297	77,1
7723	Sähkövastukset ja niiden osat (pl.kuunnennusvastukset)	t	534	29,5	70	3,5
7724	Sähkövirtapiiriin kytkemis- yms.laitteet, yli 1000 V nimellisjännitettä varten	t	462	11,1	660	13,5
7725	Sähkövirtapiiriin kytkemis- yms.laitteet, enint. 1000 V nimellisjännitettä varten	t	8 300	288,2	5 316	178,1
7726	Taulut, kaapit yms.sähkön ohjausta tai jakamista varten	t	1 450	54,7	2 395	72,3
7728	Osat alaryhmien 7724,7725 ja 7726 laitteisiin	t	5 175	85,9	4 232	61,9
773	Eristetty sähkölanka, kaapeli, eristimet yms.	t	36 371	279,9	44 322	284,5
7731	Eristetty lanka ja kaapeli yms.; optiset kuitukaapelit	t	34 560	262,2	43 658	273,9
7732	Sähköeristimet, sähkölaitteiden eristystarvikkeet	t	1 810	17,7	664	10,6
774	Sähkölääkintä- ja röntgenlaitteet	t	577	87,1	2 664	359,2
7741	Sähködiagnosi-, ultraviolett- ja infrapunasäteilylaitteet	t	250	34,9	1 177	201,5
7742	Röntgen-, alfa-, beta- tai gammasäteilyn käyttöön perustuvat laitteet	t	327	52,3	1 487	157,8
775	Kotitalouskoneet ja -laitteet	t	83 567	435,6	43 119	252,7
7751	Pyykinpesu- ja kuivauskoneet, pesuteho enintään 10 kg	t	38 275	143,4	27 527	125,0
7752	Jääkaapit ja pakastimet	t	18 971	84,4	4 166	27,4
7753	Astianpesukoneet	t	5 362	32,4	537	4,7
7754	Parranajo- ja tukanleikkukoneet, sähkökäyttöiset	t	248	7,4	9	0,2
7757	Sähkömekaaniset talouskoneet ja -laitteet; osat	t	4 040	43,2	1 499	22,7
7758	Sähkökuunnennus-, lämmitys- yms.lämpölaiteet	t	16 671	124,9	9 380	72,7
776	Katodisädeputket, diodit, transistorit yms.	t	4 926	1 446,0	1 201	238,1
7761	Tv-vastaanottimien katodisädekuva-putket	t	3 248	20,9	53	0,3
7762	Muut elektroniputket	t	20	4,0	45	0,7
7763	Diodit, transistorit yms.puolijohdekomponentit	t	869	217,0	183	43,8
7764	Elektroniset integroidut piirit ja mikropiirit	t	738	1 179,3	914	181,0
7768	Asennetut pietsosähköiset kiteet; ryhmän 776 komponenttien osat	t	51	24,8	6	12,3
778	Muut sähkökoneet, -laitteet ja -tarvikkeet	t	44 258	880,5	26 503	274,5
7781	Galvaaniset parit ja paristot, sähköakut ja osat	t	26 665	172,1	20 485	24,6
7782	Sähköhehkulamput, -purkauslamput ja -putket yms.	t	2 858	48,9	219	9,7
7783	Polttomootoreihin ja ajoneuvoihin käytettävät sähkölaitteet	t	4 020	72,4	1 949	37,6
7784	Sähkömekaaniset käsityövälineet ja -osat	t	4 463	73,8	602	18,4
7786	Sähkökondensaattorit	t	1 271	110,7	2 043	55,0
7787	Muut sähkökoneet ja -laitteet, joilla on itsenäinen tehtävä	t	644	101,5	301	43,7
7788	Muut sähkökoneet ja -laitteet	t	4 338	301,0	903	85,5
781	Mootoriajoneuvot henkilökuljetukseen	kpl	142 783	1 390,0	60 671	1 033,0
7811	Mootorikelkat ym.lumiajoneuvot; golfvaunut yms.	kpl	5 469	27,9	10 438	59,3
7812	Henkilöautot, myös farmari- ja kilpa-autot	kpl	137 314	1 362,1	50 233	973,7
782	Kuorma-, paketti- ja erikoisautot	kpl	20 214	416,1	2 531	140,0
7821	Tavarankuljetusautot	kpl	20 041	405,7	2 166	68,5
7822	Erikoisautot	kpl	173	10,3	365	71,5
783	Muut moottoriajoneuvot	kpl	321	33,7	793	74,1
7831	Mootoriajoneuvot julkisen liikenteen henkilökuljetukseen	kpl	198	24,0	684	72,5
7832	Puoliperävaunujen vetoautot maantiekuljetukseen	kpl	123	9,7	109	1,7
784	Mootoriajoneuvojen alustat ja osat	t	91 843	795,4	41 711	233,4
7841	Mootoriajoneuvojen alustat, moottorein varustetut	kpl	532	30,7	907	0,2
7842	Mootoriajoneuvojen korit ja ohjaamot	kpl	6 603	15,1	5 196	33,5
7843	Muut moottoriajoneuvojen osat ja tarvikkeet	t	86 790	749,6	38 953	199,7
785	Mootoripyörät ja polkupyörät	t	6 003	88,4	1 357	11,5
7851	Mootoripyörät ja mopot	t	2 171	43,2	50	1,5
7852	Polkupyörät	t	2 257	20,2	289	3,0
7853	Invalidivaunut, myös moottoroidut; osat r.785 laitteisiin	t	1 575	25,0	1 018	7,1
786	Perävaunut ja muut kuljetusvälineet	t	39 905	90,9	25 250	100,4
7861	Matkailu- ja asuntoperävaunut	t	1 009	10,9	543	6,8
7862	Tavarankuljetusperävaunut	t	6 397	18,9	13 743	54,9
7863	Kontit (myös nesteenkuljetuskontit)	t	17 147	9,5	1 513	3,1
7868	Muut kuljetusvälineet ilman kuljetuskoneistoa; -osat	t	15 352	51,6	9 451	35,6
791	Liikkuva rautatie- ja raitiotiekalusto	t	7 567	82,2	...	14,8
7916	Itseliikkuvat rauta- ja raitiotievaunut	t	1 106	44,6
7918	Rauta- ja raitiotietavaravaunut; työvaunut (ml. itseliikkuvat)	t	16	0,0	...	2,1
7919	Rauta- ja raitiotiekaluston osat; liikenteen ohjauslaitteet	t	6 445	37,6	375	12,6
792	Lentokoneet	t	28 306	183,4	97	50,2
7921	Helikopterit	t	18	12,1	10	6,1
7922	Muut lentokoneet, paino enintään 2000 kg	t	4	1,4	1	0,0
7924	Muut lentokoneet, paino yli 15000 kg	t	58	80,6	35	12,4
7928	Muut ilma-alukset (ml.liitokoneet, ilmapallot yms.)	t	28 014	7,6	2	0,1
7929	Ilma-alusten osat	t	212	81,7	49	31,5
793	Laivat, veneet ja muut uivat rakenteet	t	...	101,9	...	1 504,9
7931	Huvi- ja urheilualukset, soutuveneet, kanootit	t	1 058	18,8	5 480	162,7
7932	Matkustaja-, lasti-, kalastus- ym.alukset	t	...	74,7	...	1 224,8
7935	Ruoppaus- yms.alukset, uivat telakat, poraus- yms.lautat	t	1 729	4,8	107	1,9
7937	Hinaus- ja puskualukset	t	...	0,3	...	0,1
7939	Muut uivat rakenteet	t	146	3,4	19 252	115,4
811	Tehdasvalmisteiset rakennukset	t	14 086	31,1	128 116	172,3
812	Saniteetti- ja lämmityskalusteet ja tarvikkeet	t	6 560	30,9	...	92,0
8121	Radiaattorit, keskuslämmityskattilat yms., -osat	t	2 559	15,6	18 054	52,2
8122	Keraamiset saniteettikalusteet	t	4 001	15,3	...	39,7
813	Valaisinkalusteet ja -tarvikkeet	t	98 162	112,8	6 594	79,4
8131	Valaisimet ja valaistusvarusteet	t	96 365	99,1	5 943	68,6
8132	Valokilvet	t	90	1,6	185	3,6
8138	Paristo- yms.kannettavien sähkövalaisimien osat	t	3	0,1	4	0,3
8139	Muut valaisimien ja valaistusvarusteiden osat	t	1 704	11,9	463	6,8

		Tuonti – Import			Vienti – Export	
		Palj.yks. Kvant.enh. Quant.unit	Paljous Kvant. Quant.	Arvo Värde Value Milj.e EUR million	Paljous Kvant. Quant.	Arvo Värde Value Milj.e EUR million
821	Huonekalut ja vuodevarusteet	t	89 943	341,8	73 695	256,4
8211	Istuimet ja niiden osat (pl.lääkintä- yms.istuimet)	t	26 132	156,1	7 221	66,5
8212	Vuodevarusteet yms.sisustustavarat	t	5 928	35,5	811	7,3
8213	Muut huonekalut, metallia	t	6 994	22,9	6 254	21,4
8215	Muut huonekalut, puuta	t	36 255	92,7	46 307	120,6
8217	Muut huonekalut, muuta ainetta	t	1 861	5,5	150	1,6
8218	Alar.8213,8215 ja 8217 kuuluvien huonekalujen osat	t	12 775	29,1	12 952	39,0
831	Matkatarvikkeet, laukut, kotelot yms.	t	5 118	54,2	756	12,5
8311	Käsilaukut	t	509	8,6	40	1,9
8312	Matka-, attasea-, koulu- ja toalettilaukut yms.	t	1 450	10,4	91	2,0
8313	Toaletti-, ompelu-, kiillotus- yms.tarvikkeita sisältävät matkapakkaukset	t	27	0,4	4	0,2
8319	Muut kotelot, laukut, lompakot, kukkarot yms.	t	3 132	34,7	621	8,4
841	Miesten ja poikien vaatteet, pl.neulosvaatteet	t	6 609	166,1	967	35,5
8411	Miesten ja poikien päällystakit, ulkoilupuserot yms. pl.neulosta	t	1 214	34,5	256	11,9
8412	Miesten ja poikien puvut ja yhdistelmäasut, pl.neulosta	t	443	13,1	54	4,6
8413	Miesten ja poikien takit ja bleiserit, pl.neulosta	t	522	14,5	198	6,1
8414	Miesten ja poikien housut, lappuhaalarit ja shortsit, pl.neulosta	t	3 015	71,8	400	10,5
8415	Miesten ja poikien paidat, pl.neulosta	t	1 218	29,0	50	2,2
8416	Miesten ja poikien aluspaidat ja -housut, pyjamat, kylpytakit yms, pl.neulosta	t	197	3,1	8	0,2
842	Naisten ja tyttöjen vaatteet, pl.neulosta	t	7 060	214,9	933	57,4
8421	Naisten ja tyttöjen päällystakit, ulkoilupuserot yms. pl.neulosta	t	1 515	47,0	303	15,8
8422	Naisten ja tyttöjen puvut ja yhdistelmäasut, pl.neulosta	t	228	6,6	15	1,0
8423	Naisten ja tyttöjen jakut, takit ja bleiserit, pl. neulosvaatteet	t	660	25,7	137	12,6
8424	Leningit, pl.neulosta	t	260	10,3	23	2,0
8425	Hameet ja housuhameet, pl.neulosta	t	576	18,6	63	4,9
8426	Naisten ja tyttöjen housut, lappuhaalarit ja shortsit pl.neulosta	t	2 699	72,6	280	14,2
8427	Naisten ja tyttöjen puserot ja paitapuserot, pl.neulosta	t	688	26,8	82	6,2
8428	Naisten ja tyttöjen aluspaidat, -hameet, -housut, yöpaidat, aamutakit yms, pl.neulosta	t	433	7,4	31	0,7
843	Miesten ja poikien vaatteet, neulosta	t	1 951	35,2	184	5,6
8431	Miesten ja poikien päällystakit, ulkoilupuserot, neulosta	t	115	2,7	24	1,8
8432	Miesten ja poikien puvut, takit, bleiserit, housut ja shortsit, neulosta	t	383	6,0	29	1,0
8437	Miesten ja poikien paidat, neulosta	t	427	8,3	66	1,4
8438	Miesten ja poikien alushousut, pyjamat, kylpy- ja aamutakit, neulosta	t	1 026	18,3	64	1,4
844	Naisten ja tyttöjen vaatteet, neulosta	t	3 319	80,9	682	35,2
8441	Naisten ja tyttöjen päällystakit, ulkoilupuserot, yms, neulosta	t	122	3,2	8	0,3
8442	Puvut, jakut, hameet, leningit, housut yms, neulosta	t	1 553	32,1	362	20,1
8447	Naisten ja tyttöjen puserot ja paitapuserot, neulosta	t	464	13,0	132	8,4
8448	Alushameet ja -housut, yöpaidat, aamutakit yms.neulosta	t	1 179	32,5	180	6,4
845	Muut vaatteet, tekstiilainetta	t	14 191	328,8	1 537	55,2
8451	Vauvanvaatteet ja vaatetustarvikkeet	t	576	12,6	21	1,0
8452	Huovasta, kuitukankaasta ja muovilla, kumilla ym. käsitellystä kankaasta valmistetut vaatteet	t	1 363	38,6	330	16,4
8453	Puserot, pujopaidat, liivit yms.neulosta	t	4 693	106,9	342	12,4
8454	T-paidat, aluspaidat yms.paidat, neulosta	t	4 289	78,5	303	9,5
8455	Rinta- ja lantiiliivit, housunkannattimet yms.	t	551	28,3	27	1,2
8456	Uimahousut ja uimapuvut	t	158	8,5	10	0,8
8458	Muut vaatteet (pl.neulosvaatteet)	t	1 910	42,9	474	12,8
8459	Muut vaatteet, neulosta	t	652	12,6	30	1,2
846	Vaatetustarvikkeet, tekstiilainetta	t	3 898	63,6	416	14,8
8461	Vaatetustarvikkeet(pl.neulosvaatteet ja vauvanvaatteet)	t	1 058	18,7	95	5,3
8462	Sukkahousut ja sukut	t	1 924	33,5	258	8,1
8469	Käsineet ja muut vaatetustarvikkeet, neulosta	t	916	11,4	64	1,4
848	Vaatteet ja vaatetustarv., ei tekstiilainetta; päähineet	t	6 876	83,2	367	26,1
8481	Vaatteet ja vaatetustarvikkeet nahasta (pl. urheilukäsineet)	t	1 894	33,3	94	8,8
8482	Vaatteet ja vaatetustarvikkeet muovista tai kumista	t	3 772	20,0	152	1,6
8483	Vaatteet ja vaatetustarvikkeet turkisnahasta (pl.päähineet)	t	41	2,9	27	10,7
8484	Päähineet ja niiden osat	t	1 170	27,0	94	4,9
851	Jalkineet	t	11 552	192,7	2 498	71,7
8511	Jalkineet, joissa on suojaava metallikärjys	t	97	1,5	536	20,9
8512	Urheilujalkineet	t	1 794	35,8	93	3,4
8513	Muut jalkineet, pohjat ja päälliset kumia tai muovia	t	3 791	34,4	195	5,9
8514	Muut jalkineet, päälliset nahkaa tai tekonahkaa	t	4 057	94,0	719	31,8
8515	Muut jalkineet, päälliset tekstiilainetta	t	849	10,2	67	1,5
8517	Muut jalkineet	t	27	0,4	2	0,0
8519	Jalkineiden osat; pohjalliset yms.; nilkkaimet yms.	t	936	16,3	886	8,2
871	Optiset kojeet ja laitteet	t	163	24,8	30	4,9
8711	Kiikarit, kaukoputket ym.tähtitieteelliset kojeet, tarvikkeet	t	44	2,5	4	0,5
8713	Mikroskoopit (pl.optiset); diffraktiolaitteet	t	6	1,5	12	0,5
8714	Optiset mikroskoopit	t	17	2,9	2	0,4
8719	Nestekidelaitteet, laserit ym.optiset laitteet	t	97	17,9	13	3,5
872	Lääkintäkojeet ja -laitteet, pl. sähköiset	t	2 777	174,5	3 725	223,5
8721	Hammaslääketieteelliset kojeet ja laitteet	t	155	19,5	634	51,3
8722	Lääketieteelliset kojeet ja laitteet, pl.r.774 kuuluvat	t	1 872	129,9	1 261	133,4
8723	Mekanoterapeuttiset laitteet, hengityslaitteet yms.	t	535	20,7	592	19,1
8724	Lääkintä- yms.kalusteet; parturintuolit yms.	t	216	4,4	1 238	19,7
873	Kulutus-, tuotanto- yms. mittarit	t	530	24,7	635	32,3
8731	Kaasun, nesteen tai sähkön kulutus- tai tuotantomittarit	t	401	10,9	627	30,9
8732	Kierros- ja tuotannonlaskurit, matka- ja nopeusmittarit	t	129	13,8	8	1,5
874	Mittaus-, tarkkailu- ja analyysikojeet	t	4 887	405,3	3 728	618,5
8741	Kompassit ym.navigointi-, geodeettiset, meteorologiset ym.kojeet	t	165	25,9	424	123,8
8742	Piirustus-, merkintä-, mittaus-, tarkkailu-, yms.kojeet	t	1 079	66,8	965	139,3
8743	Kojeet ja laitteet nesteiden tai kaasujen virtauksen ym.mittaukseen	t	787	48,4	273	45,1
8744	Kojeet ja laitteet fysikaalista tai kemiallista analyysia varten ym.	t	669	66,2	503	104,6
8745	Muut mittaus-, tarkkailu- ja tieteelliset kojeet ja laitteet	t	924	33,8	186	47,9
8746	Automaattiset säätö- tai valvontakojeet ja -laitteet	t	970	87,4	972	98,3
8747	Sähkösuureiden mittaus- ja säteilyn mittauskojeet	t	237	70,3	146	52,3
8749	Kojeiden ja laitteiden osat ja tarvikkeet	t	56	6,3	258	7,4

		Tuonti – Import			Vienti – Export	
		Palj.yks. Kvant.enh. Quant.unit	Paljous Kvant. Quant.	Arvo Värde Value Milj.e EUR million	Paljous Kvant. Quant.	Arvo Värde Value Milj.e EUR million
881	Kamerat yms. laitteet	t	521	39,5	149	6,7
8811	Valokuvauskamerat ja salamavalolaitteet	t	173	17,7	33	3,1
8812	Elokuvakamerat ja -projektorit	t	12	2,0	1	0,1
8813	Muut valokuvaus- ja elokuvaus- ja -laboratoriolaitteet	t	336	19,8	116	3,5
882	Valokuvaus- ja elokuvaustarvikkeet	t	8 223	82,1	1 204	22,1
8821	Kemialliset valmisteet yms.valokuvauskäyttöön	t	2 796	22,1	319	1,6
8822	Valokuvauslevyt ja -laakafilmit, valottamattomat	t	2 958	28,3	451	4,4
8823	Valokuvausfilmit rullina, valottamattomat	t	619	16,9	200	7,3
8824	Valokuvauspapereita, -pähkiä yms., valottamattomat	t	1 776	11,8	110	0,8
8825	Valokuvausfilmit yms., valotetut, kehittämättömät	t	64	1,6	47	0,4
8826	Valokuvausfilmit yms., valotetut ja kehitetyt	t	10	1,4	76	7,6
883	Kehitetty elokuvafilmi	t	39	1,4	3	0,7
8831	Elokuvafileerit, valotetut ja kehitetyt, väh. 35 mm	t	28	1,3	3	0,6
8839	Elokuvafileerit, valotetut ja kehitetyt, alle 35 mm	t	12	0,1	0	0,0
884	Linssit, särmöt, peilit ym. optiset esineet	t	395	72,9	...	14,7
8841	Optiset kuidut, linssit, prismat yms.	t	173	36,4	...	11,0
8842	Silmälasit yms. ja niiden kehukset	t	201	27,6	29	2,7
8843	Kehystetyt linssit, prismat ym. optiset elementit	t	21	8,9	4	1,0
885	Kellot	t	544	24,1	55	4,7
8853	Ranne- ja taskukellot, jalometallikuoriset	t	6	2,3	1	0,4
8854	Muut ranne- ja taskukellot	t	83	11,4	6	1,7
8857	Muut kellot	t	329	4,2	28	0,5
8859	Muut ajanmittauslaitteet; kellojen osat	t	127	6,2	21	2,1
891	Aseet ja ampumatarvikkeet	t	...	62,0	...	68,4
8911	Panssarivaunut yms. ja sota-aseet	t	...	9,9	...	34,7
8912	Pommit, kranaatit, ohjukset, patruunat yms.	t	...	43,8	681	15,9
8913	Muut aseet ja ampumisvälineet	t	96	5,4	135	15,1
8919	Aseiden osat ja tarvikkeet	t	...	2,9	62	2,7
892	Painotuotteet	t	20 871	167,6	137 201	328,4
8921	Kirjat, lehtiset, kartat ja karttapallot	t	6 780	65,1	14 483	74,9
8922	Sanoma- ja aikakauslehdet	t	6 092	33,8	65 959	133,4
8924	Posti- ja onnittelukortit, siirtokuvat	t	479	18,5	260	1,7
8928	Muut painotuotteet	t	7 520	50,1	56 498	118,4
893	Muovituotteet	t	63 785	304,5	36 438	182,9
8931	Kuljetukseen ja pakkaukseen käytettävät tavarat ja sulkimet, muovia	t	26 449	98,0	21 696	69,5
8932	Rakennustarvikkeet ja saniteettitavarat, muovia	t	6 267	26,4	2 693	21,3
8933	Lattian- ym. päällysteet, taloussesineet, muovia	t	11 767	52,4	5 526	17,5
8939	Muut muovitarvikkeet	t	19 302	127,8	6 523	74,7
894	Lastenvaunut, lelut, pelit, urheiluvälineet	t	20 878	234,9	12 433	130,3
8941	Lastenvaunut ja niiden osat	t	869	7,1	99	1,2
8942	Lelut, pienoismallit ja palapeilit	t	6 872	62,2	1 002	6,9
8943	Seurapeli- ja urheiluvälineet, pelilaitteet, biljardipelit yms.	t	2 296	67,7	1 234	23,1
8944	Juhla-, karnevaali- yms. huviesineet; joulukuusen valaisimet	t	1 763	9,4	540	9,9
8946	Karusellit, keinut ym. huvipuistovälineet	t	381	4,6	164	0,5
8947	Urheilu- ja kalastusvälineet ja -tarvikkeet	t	8 696	83,9	9 395	88,7
895	Toimistotarvikkeet	t	3 687	35,3	1 114	7,6
8951	Toimistotarvikkeet, epäjaloa metallia	t	1 523	4,0	310	1,4
8952	Kynät ja niiden osat; liidut	t	933	16,5	112	1,8
8959	Muut toimisto- ja kirjoitustarvikkeet	t	1 232	14,8	692	4,4
896	Taideteokset, kokoelma- ja antiikkiesineet	t	126	2,5	53	2,4
8961	Maalaukset, piirustukset, pastellit ym., käsin tehdyt	t	73	1,3	21	0,9
8963	Alkuperäisveistokset ja -patsaat	t	6	0,1	5	0,4
8964	Posti- ja veromerkit yms., käytetyt tai uudet (ei voimassa olevat)	t	3	0,8	22	0,9
8965	Eläin- ja kasvitieteelliset, numismaattiset ym. kokoelmat	t	24	0,2	0	0,1
8966	Yli 100 vuotta vanhat antiikkiesineet	t	19	0,1	5	0,1
897	Koruesineet, kulta- ja hopeasepäntuotteet	t	176	33,1	67	20,2
8972	Epäaidot korut	t	152	5,6	46	3,4
8973	Jalometallikorut, kulta- ja hopeasepän teokset yms.	kg	20 417	22,4	20 441	13,2
8974	Muut jalometallitarvikkeet	kg	3 437	5,1	342	3,5
898	Soittimet ja niiden osat, äänitalenteet	t	8 318	242,9	2 155	67,9
8981	Pianot ja muut kielisoittimet	t	223	4,1	3	0,3
8982	Muut soittimet	t	429	9,2	16	0,4
8984	Tallentamattomat magneettinauhat äänen ym. tallennukseen	t	1 947	23,7	1 016	9,3
8985	Muu tallentamaton materiaali äänen ym. tallennukseen	t	2 610	16,9	755	9,5
8986	Ääni- ym. tallenteita sisältävät magneettinauhat	t	610	6,0	24	2,3
8987	Äänilevyt ja muut ääni- ym. tallenteet	t	2 390	180,1	335	45,1
8989	Soittimien osat ja tarvikkeet	t	109	3,0	5	0,9
899	Muut valmiit tavarat	t	14 023	133,0	5 789	39,9
8991	Veisto- ja muovilaineista valmistetut tavarat	t	35	0,4	7	0,1
8992	Tekokukat, -lehdet ja -hedelmät	t	505	3,4	38	0,3
8993	Kynttilät, tultit, sytyttimet, tupakointivälineet ym.	t	7 027	15,8	4 057	6,3
8994	Sateen- ja päivänvarjat, kävelykepit yms.	t	1 067	3,9	44	0,3
8996	Ortopediset välineet, kuulolaitteet yms. välineet	t	267	66,9	31	10,4
8997	Kori- ja punontateokset, harjat, sivetit yms.	t	4 015	25,4	813	5,2
8998	Napit, vetoketjut, kammot yms., mallinuket ym.	t	695	12,3	762	16,8
8999	Muut valmiit tavarat	t	410	4,8	38	0,5
931	Erittelemätön	t	18	800,8	2	295,1
961	Metallirahat (pl. kultaraha ja käypä raha)	t	20	4,3	16	6,2
971	Kulta, ei monetaarinen	t	114	23,4	...	60,9

III 4. Tuonti ja vienti SITC:n ryhmien mukaan alkuperä-/määrämittain vuonna 2002

Importen och exporten enligt SITC-grupper och ursprungs-/bestämmelseländer år 2002
Imports and exports by groups of the SITC and by countries of origin/destination in 2002
Arvoraja/SITC/maa - Värdegräns/SITC/land - Value limit/SITC/country: 150 000 e

	Palj.yks. Kvant.enh. Quant.unit	Paljous Kvant. Quant.	Arvo Värde Value Milj. e EUR million	Osuus Andel Share %		Palj.yks. Kvant.enh. Quant.unit	Paljous Kvant. Quant.	Arvo Värde Value Milj. e EUR million	Osuus Andel Share %
001 Elävät eläimet					016 Liha, suolattu, kuivattu tai savustettu				
Tuonti-Import-Imports	t	222	3,8	100,0	Tuonti-Import-Imports	t	1230	4,5	100,0
BE Belgia-Belgien	t	10	0,4	10,2	DK Tanska-Danmark	t	627	2,0	43,8
DE Saksa-Tyskland	t	6	0,2	4,7	ES Espanja-Spanien	t	12	0,2	3,5
DK Tanska-Danmark	t	15	0,2	6,3	FR Ranska-Frankrike	t	29	0,3	5,7
GB Iso-Brit.-Storbrit.	t	8	1,0	26,6	IT Italia-Italien	t	305	1,0	21,4
NL Alankomaat-Nederl.	t	11	1,0	26,3	SE Ruotsi-Sverige	t	193	0,9	19,2
NO Norja-Norge	t	12	0,2	5,0					
SE Ruotsi-Sverige	t	23	0,2	6,2	017 Lihäsäilykkeet ja muut lihavalmisteet				
US USA	t	3	0,2	6,4	Tuonti-Import-Imports	t	4820	21,9	100,0
Vienti-Export-Exports	t	172	2,2	100,0	BE Belgia-Belgien	t	151	0,5	2,2
EE Viro-Estland	t	29	0,5	21,7	DE Saksa-Tyskland	t	670	3,3	15,2
LT Liettua-Litauen	t	9	0,4	19,3	DK Tanska-Danmark	t	991	4,2	19,0
NO Norja-Norge	t	58	0,3	14,1	FR Ranska-Frankrike	t	806	4,0	18,3
CN Kiina-Kina	t	64	0,8	37,3	IT Italia-Italien	t	16	0,2	0,7
					NL Alankomaat-Nederl.	t	66	0,3	1,4
011 Naudanliha, tuore, jäädytetty, jäädytetty					SE Ruotsi-Sverige	t	1602	7,1	32,2
Tuonti-Import-Imports	t	5546	18,1	100,0	TH Thaimaa-Thailand	t	58	0,2	1,1
BE Belgia-Belgien	t	88	0,3	1,7	NZ U.Seelanti-Nya Zeel	t	375	1,7	7,6
DE Saksa-Tyskland	t	844	2,0	11,3	Vienti-Export-Exports	t	2765	8,8	100,0
DK Tanska-Danmark	t	778	1,5	8,5	DK Tanska-Danmark	t	43	0,2	2,4
NL Alankomaat-Nederl.	t	823	2,2	12,2	EE Viro-Estland	t	142	0,3	3,2
SE Ruotsi-Sverige	t	2351	7,0	38,9	RU Venäjä-Ryssland	t	149	0,7	8,0
BR Brasilia-Brasilien	t	606	4,5	24,9	SE Ruotsi-Sverige	t	2240	7,4	84,1
UY Uruguay	t	38	0,4	2,0					
Vienti-Export-Exports	t	3540	14,2	100,0	022 Maito ja kerma				
DK Tanska-Danmark	t	462	2,4	16,6	Tuonti-Import-Imports	t	18456	30,0	100,0
NO Norja-Norge	t	709	1,8	12,4	AT Itävalta-Österrike	t	1341	1,5	5,2
SE Ruotsi-Sverige	t	2325	9,8	69,3	BE Belgia-Belgien	t	983	1,5	5,1
					CH Sveitsi-Schweiz	t	89	0,4	1,3
012 Muu liha, tuore, jäädytetty tai jäädytetty					DE Saksa-Tyskland	t	4663	5,7	18,9
Tuonti-Import-Imports	t	13828	45,8	100,0	DK Tanska-Danmark	t	2144	3,2	10,7
BE Belgia-Belgien	t	983	3,4	7,5	ES Espanja-Spanien	t	250	0,8	2,7
DE Saksa-Tyskland	t	2733	8,6	18,8	FR Ranska-Frankrike	t	3680	5,2	17,4
DK Tanska-Danmark	t	6006	16,7	36,4	GB Iso-Brit.-Storbrit.	t	82	0,3	0,9
ES Espanja-Spanien	t	94	0,3	0,6	NL Alankomaat-Nederl.	t	466	0,6	1,9
FR Ranska-Frankrike	t	1282	4,9	10,7	SE Ruotsi-Sverige	t	4619	10,5	35,0
NL Alankomaat-Nederl.	t	78	0,4	1,0	Vienti-Export-Exports	t	78573	75,1	100,0
SE Ruotsi-Sverige	t	579	3,2	6,9	DE Saksa-Tyskland	t	3286	4,8	6,4
TH Thaimaa-Thailand	t	607	1,8	4,0	DK Tanska-Danmark	t	280	0,2	0,3
US USA	t	16	0,2	0,3	EE Viro-Estland	t	451	1,0	1,4
BR Brasilia-Brasilien	t	291	0,8	1,7	ES Espanja-Spanien	t	981	0,8	1,0
AU Australia-Austral.	t	43	0,2	0,4	FR Ranska-Frankrike	t	377	0,5	0,7
NZ U.Seelanti-Nya Zeel	t	1001	4,8	10,5	GR Kreikka-Grekland	t	262	0,3	0,4
Vienti-Export-Exports	t	39829	59,1	100,0	IE Irlanti-Irland	t	3224	3,2	4,3
DE Saksa-Tyskland	t	912	1,0	1,7	IT Italia-Italien	t	2913	4,3	5,7
DK Tanska-Danmark	t	456	0,8	1,3	NL Alankomaat-Nederl.	t	5695	7,2	9,5
EE Viro-Estland	t	9581	7,9	13,3	PL Puola-Polen	t	308	0,3	0,4
GR Kreikka-Grekland	t	1203	2,0	3,4	RU Venäjä-Ryssland	t	3587	4,5	6,0
LT Liettua-Litauen	t	2061	1,6	2,7	SE Ruotsi-Sverige	t	30847	18,7	24,9
NO Norja-Norge	t	168	0,7	1,2	EG Egypti-Egypten	t	1817	2,0	2,6
PL Puola-Polen	t	235	0,2	0,3	MA Marokko-Marocko	t	1458	2,2	2,9
RU Venäjä-Ryssland	t	13812	11,6	19,7	NG Nigeria	t	1024	1,8	2,4
SE Ruotsi-Sverige	t	2538	7,6	12,9	AE Arabiemiir-Arabemir	t	280	0,3	0,4
HK Hongkong	t	503	0,3	0,6	IL Israel	t	604	0,5	0,6
JP Japani-Japan	t	3704	12,1	20,5	OM Oman	t	624	1,0	1,3
KR Et.Korea-Sydkorea	t	2354	7,3	12,3	SA Saudi-Arab-Saudiar.	t	750	0,8	1,1
CA Kanada-Canada	t	670	1,8	3,0	CN Kiina-Kina	t	8523	8,8	11,7
US USA	t	1059	3,8	6,5	ID Indonesia-Indones.	t	895	1,3	1,8
					KR Et.Korea-Sydkorea	t	1260	1,3	1,7
					MY Malesia-Malaysia	t	3243	2,2	3,0
					PH Filipp.	t	1070	1,3	1,8
					SG Singapore	t	1667	1,7	2,2
					TH Thaimaa-Thailand	t	1474	2,1	2,8
					VN Vietnam	t	416	0,7	1,0
					BR Brasilia-Brasilien	t	408	0,3	0,4

	Palj.yks. Kvant.enh. Quant.unit	Paljous Kvant. Quant.	Arvo Värde Value Milj. e EUR million	Osuus Andel Share %		Palj.yks. Kvant.enh. Quant.unit	Paljous Kvant. Quant.	Arvo Värde Value Milj. e EUR million	Osuus Andel Share %	
CL Chile	t	476	0,4	0,5						
AU Australia-Austral.	t	144	0,2	0,3						
023 Voi ja muut voiljyt ja -rasvat					034 Kala, tuore, jäädytetty tai jäädytetty					
Tuonti-Import-Imports	t	128	0,5	100,0	Tuonti-Import-Imports	t	22623	66,7	100,0	
BE Belgia-Belgien	t	41	0,2	32,3	DE Saksa-Tyskland	t	236	0,9	1,3	
SE Ruotsi-Sverige	t	49	0,2	35,6	DK Tanska-Danmark	t	1524	4,7	7,1	
Vienti-Export-Exports	t	36929	75,0	100,0	EE Viro-Estland	t	353	1,8	2,8	
BE Belgia-Belgien	t	3634	10,5	13,9	FO Färsaaret-Färöarna	t	516	1,5	2,3	
CY Kypros-Cyperm	t	96	0,2	0,2	NL Alankomaat-Nederl.	t	173	1,0	1,5	
DE Saksa-Tyskland	t	2820	8,1	10,8	NO Norja-Norge	t	14167	42,4	63,6	
FR Ranska-Frankrike	t	5841	15,0	20,0	RU Venäjä-Ryssland	t	43	0,3	0,4	
GB Iso-Brit.-Storbrit.	t	85	0,3	0,4	SE Ruotsi-Sverige	t	4341	10,3	15,4	
RU Venäjä-Ryssland	t	17737	32,3	43,0	CN Kiina-Kina	t	62	0,3	0,4	
SE Ruotsi-Sverige	t	236	0,5	0,6	CA Kanada-Canada	t	828	2,1	3,1	
EG Egypti-Egypten	t	1625	1,9	2,5	PE Peru	t	174	0,3	0,5	
MA Marokko-Marocko	t	1640	1,7	2,3	Vienti-Export-Exports	t	12807	7,2	100,0	
AM Armenia-Armenien	t	760	1,2	1,7	CH Sveitsi-Schweiz	t	45	0,2	2,4	
IR Iran	t	900	1,2	1,7	DE Saksa-Tyskland	t	36	0,3	3,6	
LB Libanon	t	612	0,8	1,0	DK Tanska-Danmark	t	22	0,2	3,3	
OM Oman	t	182	0,3	0,4	EE Viro-Estland	t	2255	1,5	20,4	
SA Saudi-Arab-Saudiar.	t	580	0,7	0,9	RU Venäjä-Ryssland	t	10078	3,2	43,9	
					SE Ruotsi-Sverige	t	267	1,0	13,8	
					JP Japani-Japan	t	37	0,6	8,6	
024 Juusto					035 Kala, suolattu, kuivattu tai savustettu					
Tuonti-Import-Imports	t	19409	86,5	100,0	Tuonti-Import-Imports	t	1491	4,9	100,0	
AT Itävalta-Österrike	t	598	2,1	2,5	DK Tanska-Danmark	t	9	0,2	4,4	
BE Belgia-Belgien	t	230	1,4	1,6	IS Islanti-Island	t	963	1,8	35,7	
CH Sveitsi-Schweiz	t	41	0,4	0,5	NO Norja-Norge	t	469	2,7	53,9	
DE Saksa-Tyskland	t	4096	14,1	16,3	SE Ruotsi-Sverige	t	35	0,2	4,1	
DK Tanska-Danmark	t	6294	29,3	33,9	Vienti-Export-Exports	t	349	5,1	100,0	
ES Espanja-Spanien	t	26	0,2	0,3	DE Saksa-Tyskland	t	45	0,3	6,6	
FR Ranska-Frankrike	t	1017	5,3	6,1	SE Ruotsi-Sverige	t	31	0,3	5,9	
GB Iso-Brit.-Storbrit.	t	82	0,4	0,5	JP Japani-Japan	t	256	4,3	84,6	
GR Kreikka-Grekland	t	64	0,4	0,4						
IT Italia-Italien	t	501	3,5	4,0	036 Äyriäiset ja nilviäiset	Tuonti-Import-Imports	t	531	3,4	100,0
NL Alankomaat-Nederl.	t	1797	7,5	8,7	DE Saksa-Tyskland	t	32	0,2	6,8	
SE Ruotsi-Sverige	t	4062	20,2	23,4	DK Tanska-Danmark	t	166	0,7	21,5	
AU Australia-Austral.	t	134	0,3	0,3	ES Espanja-Spanien	t	59	0,2	6,3	
NZ U.Seelanti-Nya Zeel	t	374	0,9	1,1	FR Ranska-Frankrike	t	25	0,2	6,0	
Vienti-Export-Exports	t	37172	127,2	100,0	GB Iso-Brit.-Storbrit.	t	14	0,2	5,0	
BE Belgia-Belgien	t	8134	26,9	21,1	NL Alankomaat-Nederl.	t	30	0,3	9,8	
CY Kypros-Cyperm	t	625	2,2	1,7	NO Norja-Norge	t	41	0,2	5,2	
DE Saksa-Tyskland	t	94	0,5	0,4	SE Ruotsi-Sverige	t	58	0,5	13,5	
DK Tanska-Danmark	t	120	0,4	0,3	BD Bangladesh	t	14	0,2	5,6	
EE Viro-Estland	t	61	0,3	0,2	CA Kanada-Canada	t	21	0,2	6,1	
ES Espanja-Spanien	t	120	0,4	0,3	Vienti-Export-Exports	t	26	0,4	100,0	
FR Ranska-Frankrike	t	111	0,4	0,3	UA Ukraina	t	10	0,2	45,6	
GR Kreikka-Grekland	t	2126	8,6	6,8						
IT Italia-Italien	t	543	1,9	1,5	037 Kala-, äyriäis- yms. valmisteet	Tuonti-Import-Imports	t	18788	55,3	100,0
NL Alankomaat-Nederl.	t	91	0,2	0,1	DE Saksa-Tyskland	t	1699	4,3	7,9	
RU Venäjä-Ryssland	t	14628	47,5	37,4	DK Tanska-Danmark	t	1726	5,5	10,0	
SE Ruotsi-Sverige	t	1387	4,6	3,7	EE Viro-Estland	t	464	1,2	2,1	
IL Israel	t	45	0,2	0,1	ES Espanja-Spanien	t	516	1,9	3,4	
LB Libanon	t	1883	4,5	3,5	FR Ranska-Frankrike	t	52	0,4	0,7	
JP Japani-Japan	t	65	0,2	0,2	IS Islanti-Island	t	1121	2,3	4,2	
CA Kanada-Canada	t	208	0,9	0,7	NL Alankomaat-Nederl.	t	152	0,7	1,2	
US USA	t	6783	27,1	21,3	NO Norja-Norge	t	2681	11,7	21,2	
					SE Ruotsi-Sverige	t	3237	11,7	21,2	
025 Munat ja muna-albumiini	Tuonti-Import-Imports	t	879	1,9	100,0	MG Madagaskar	t	130	0,4	0,7
BE Belgia-Belgien	t	98	0,2	8,8	MU Mauritius	t	272	0,6	1,1	
DK Tanska-Danmark	t	70	0,2	10,8	SC Seychellit-Seychell	t	734	1,9	3,4	
NL Alankomaat-Nederl.	t	433	0,6	29,3	ID Indonesia-Indones.	t	155	0,3	0,6	
SE Ruotsi-Sverige	t	167	0,6	33,3	PH Filipp.	t	1480	2,8	5,0	
Vienti-Export-Exports	t	4789	4,5	100,0	TH Thaimaa-Thailand	t	4110	8,4	15,2	
DK Tanska-Danmark	t	233	0,2	3,5	CA Kanada-Canada	t	18	0,2	0,3	
GB Iso-Brit.-Storbrit.	t	392	0,3	6,7	US USA	t	58	0,2	0,3	
LT Liettu-Litauen	t	80	0,2	4,5						
NO Norja-Norge	t	219	0,2	4,8						
SE Ruotsi-Sverige	t	3562	3,4	74,7						

	Palj.yks. Kvant.enh. Quant.unit	Paljous Kvant. Quant.	Arvo Värde Value Milj. e EUR million	Osuus Andel Share %		Palj.yks. Kvant.enh. Quant.unit	Paljous Kvant. Quant.	Arvo Värde Value Milj. e EUR million	Osuus Andel Share %
Vienti-Export-Exports	t	422	2,4	100,0	Vienti-Export-Exports	t	520525	67,5	100,0
SE Ruotsi-Sverige	t	123	0,6	23,2	BE Belgia-Belgien	t	9151	1,3	1,9
JP Japani-Japan	t	112	1,1	45,4	CH Sveitsi-Schweiz	t	36286	4,9	7,3
US USA	t	109	0,4	16,7	DE Saksa-Tyskland	t	67829	8,8	13,1
					DK Tanska-Danmark	t	1294	0,3	0,4
041 Vehnä					GB Iso-Brit.-Storbrit.	t	5688	1,2	1,8
Tuonti-Import-Imports	t	188067	23,4	100,0	NL Alankomaat-Nederl.	t	6786	1,2	1,7
DE Saksa-Tyskland	t	59276	7,7	32,8	NO Norja-Norge	t	9977	1,3	1,9
DK Tanska-Danmark	t	45381	5,7	24,2	CA Kanada-Canada	t	13756	1,7	2,5
GB Iso-Brit.-Storbrit.	t	4441	0,6	2,6	US USA	t	368399	46,6	69,1
LV Latvia-Lettland	t	5674	0,6	2,5					
RU Venäjä-Ryssland	t	42501	4,5	19,1	046 Vehnäjauho ja -ryynit				
SE Ruotsi-Sverige	t	11870	1,7	7,2	Tuonti-Import-Imports	t	599	0,5	100,0
UA Ukraina	t	3005	0,3	1,4	DE Saksa-Tyskland	t	422	0,3	58,6
KZ Kazakstan-Kazachst.	t	8271	0,7	3,0					
CA Kanada-Canada	t	5238	1,2	5,2	Vienti-Export-Exports	t	9512	2,1	100,0
US USA	t	2406	0,4	1,9	EE Viro-Estland	t	5137	1,0	45,2
					RU Venäjä-Ryssland	t	3862	0,9	43,8
Vienti-Export-Exports	t	851	0,3	100,0	SE Ruotsi-Sverige	t	392	0,2	7,5
CA Kanada-Canada	t	452	0,2	58,3					
					047 Muut viljajauhot ja ryynit				
042 Riisi					Tuonti-Import-Imports	t	840	0,5	100,0
Tuonti-Import-Imports	t	32124	20,2	100,0	FR Ranska-Frankrike	t	593	0,2	46,5
BE Belgia-Belgien	t	2544	3,0	15,0					
DE Saksa-Tyskland	t	2865	2,4	11,7	Vienti-Export-Exports	t	880	0,3	100,0
ES Espanja-Spanien	t	6982	3,6	18,0	SE Ruotsi-Sverige	t	614	0,2	72,4
FR Ranska-Frankrike	t	683	0,8	3,8					
GB Iso-Brit.-Storbrit.	t	207	0,3	1,5	048 Vilja- ja jauhovalmisteet yms.				
GR Kreikka-Grekland	t	383	0,3	1,3	Tuonti-Import-Imports	t	68550	136,1	100,0
IT Italia-Italien	t	8597	4,7	23,5	AT Itävalta-Österrike	t	678	1,0	0,7
SE Ruotsi-Sverige	t	252	0,3	1,3	BE Belgia-Belgien	t	5710	13,6	10,0
IN Intia-Indien	t	268	0,2	0,8	CH Sveitsi-Schweiz	t	145	0,5	0,4
TH Thaimaa-Thailand	t	2110	0,8	3,8	DE Saksa-Tyskland	t	12174	24,6	18,1
US USA	t	311	0,3	1,5	DK Tanska-Danmark	t	3197	6,9	5,1
AU Australia-Austral.	t	6700	3,4	16,6	ES Espanja-Spanien	t	685	1,8	1,3
					FR Ranska-Frankrike	t	7203	13,0	9,5
Vienti-Export-Exports	t	2454	2,4	100,0	GB Iso-Brit.-Storbrit.	t	9365	19,3	14,2
SE Ruotsi-Sverige	t	2443	2,4	99,1	GR Kreikka-Grekland	t	248	0,3	0,2
					IT Italia-Italien	t	7716	8,3	6,1
043 Ohra					LV Latvia-Lettland	t	621	0,6	0,5
Tuonti-Import-Imports	t	49716	8,1	100,0	NL Alankomaat-Nederl.	t	4389	8,6	6,3
DE Saksa-Tyskland	t	2769	0,4	5,4	NO Norja-Norge	t	1545	3,5	2,6
DK Tanska-Danmark	t	18485	3,0	36,8	PL Puola-Polen	t	162	0,3	0,2
GB Iso-Brit.-Storbrit.	t	14456	2,5	30,5	PT Portugali-Portugal	t	155	0,2	0,2
LT Liettua-Litauen	t	10220	1,7	20,8	RU Venäjä-Ryssland	t	355	0,2	0,2
SE Ruotsi-Sverige	t	3779	0,5	6,5	SE Ruotsi-Sverige	t	13160	31,8	23,4
					TR Turkki-Turkiet	t	131	0,2	0,1
Vienti-Export-Exports	t	102672	11,0	100,0	CN Kiina-Kina	t	328	0,4	0,3
NL Alankomaat-Nederl.	t	17353	1,9	17,5	TH Thaimaa-Thailand	t	245	0,4	0,3
PL Puola-Polen	t	2000	0,3	3,0	US USA	t	91	0,3	0,2
MA Marokko-Marocko	t	24475	2,1	19,3					
SA Saudi-Arab-Saudiar.	t	57724	6,4	58,4	Vienti-Export-Exports	t	134337	76,2	100,0
					AT Itävalta-Österrike	t	124	0,3	0,4
044 Maissi					BE Belgia-Belgien	t	76	0,2	0,2
Tuonti-Import-Imports	t	2533	0,7	100,0	CZ Tšekki-Tšekien	t	102	0,2	0,2
FR Ranska-Frankrike	t	2151	0,3	45,5	DE Saksa-Tyskland	t	2800	4,2	5,5
US USA	t	324	0,3	46,4	DK Tanska-Danmark	t	684	0,9	1,2
					EE Viro-Estland	t	10978	6,9	9,0
045 Muu vilja					FR Ranska-Frankrike	t	608	0,8	1,1
Tuonti-Import-Imports	t	61859	6,8	100,0	GB Iso-Brit.-Storbrit.	t	2223	5,6	7,4
BY V-Venäjä-Vitryssl.	t	4767	0,5	6,8	IS Islanti-Island	t	79	0,2	0,2
DE Saksa-Tyskland	t	34108	3,9	57,9	LT Liettua-Litauen	t	2058	0,8	1,1
DK Tanska-Danmark	t	7623	0,9	12,9	LV Latvia-Lettland	t	2288	1,4	1,9
EE Viro-Estland	t	2552	0,3	4,4	NL Alankomaat-Nederl.	t	1043	2,0	2,6
RU Venäjä-Ryssland	t	10451	0,7	10,8	NO Norja-Norge	t	4173	3,0	4,0
SE Ruotsi-Sverige	t	2206	0,3	4,3	RU Venäjä-Ryssland	t	97311	34,4	45,1
					SE Ruotsi-Sverige	t	7623	12,7	16,6
					UA Ukraina	t	236	0,2	0,3
					KZ Kazakstan-Kazachst.	t	362	0,2	0,2
					TJ Tadžikist.-Tadžik.	t	582	0,2	0,2
					CA Kanada-Canada	t	117	0,3	0,4
					US USA	t	455	1,2	1,5

	Palj.yks. Kvant.enh. Quant.unit	Paljous Kvant. Quant.	Arvo Värde Value Milj. e EUR million	Osuus Andel Share %		Palj.yks. Kvant.enh. Quant.unit	Paljous Kvant. Quant.	Arvo Värde Value Milj. e EUR million	Osuus Andel Share %
054 Kasvikset, tuoreet tai kuivatut					IT Italia-Italien	t	13778	15,0	6,7
Tuonti-Import-Imports					NL Alankomaat-Nederl.	t	8791	7,9	3,6
BE Belgia-Belgien	t	8282	8,3	6,9	PL Puola-Polen	t	463	0,3	0,1
CZ Tsekin tas-Tjeckien	t	97	0,5	0,4	RU Venäjä-Ryssland	t	841	0,9	0,4
DE Saksa-Tyskland	t	5341	3,5	2,9	SE Ruotsi-Sverige	t	311	0,7	0,3
DK Tanska-Danmark	t	2837	1,0	0,8	TR Turkki-Turkiet	t	1490	1,9	0,8
EE Viro-Estland	t	206	0,5	0,4	EG Egypti-Egypten	t	355	0,2	0,1
ES Espanja-Spanien	t	38572	54,8	45,3	MA Marokko-Marocko	t	11507	9,6	4,3
FR Ranska-Frankrike	t	1434	1,9	1,6	CI Norsunluur-Elfenb.k	t	194	0,2	0,1
GB Iso-Brit.-Storbrit.	t	210	0,3	0,2	GH Ghana	t	517	0,6	0,3
HU Unkari-Ungern	t	5719	4,5	3,8	ZA Et.-Afrikka-Sydafr.	t	9633	11,6	5,2
IT Italia-Italien	t	1731	2,0	1,7	ZW Zimbabwe	t	141	0,2	0,1
NL Alankomaat-Nederl.	t	22310	27,2	22,4	IL Israel	t	12447	11,7	5,2
PL Puola-Polen	t	4807	2,6	2,1	IR Iran	t	148	0,2	0,1
SE Ruotsi-Sverige	t	5183	5,8	4,8	ID Indonesia-Indones.	t	140	0,2	0,1
TR Turkki-Turkiet	t	775	0,5	0,4	IN Intia-Indien	t	50	0,2	0,1
IL Israel	t	1121	2,5	2,0	MY Malesia-Malaysia	t	69	0,3	0,1
CN Kiina-Kina	t	974	1,7	1,4	TH Thaimaa-Thailand	t	108	0,4	0,2
TH Thaimaa-Thailand	t	132	0,3	0,3	US USA	t	6541	10,8	4,8
US USA	t	276	0,4	0,3	CR Costa Rica	t	43697	45,7	20,5
EC Ecuador	t	538	0,7	0,6	HN Honduras	t	486	0,5	0,2
NZ U.Seelanti-Nya Zeel	t	867	0,5	0,4	MX Meksiko-Mexico	t	135	0,2	0,1
Vienti-Export-Exports					PA Panama	t	5939	6,2	2,8
DE Saksa-Tyskland	t	51	0,4	5,2	AR Argentiina-Argent.	t	3503	3,5	1,6
EE Viro-Estland	t	3276	0,9	11,5	BR Brasilia-Brasilien	t	6027	6,9	3,1
GB Iso-Brit.-Storbrit.	t	747	0,3	3,9	CL Chile	t	2240	2,5	1,1
IT Italia-Italien	t	767	1,2	15,8	CO Kolumbia-Colombia	t	5911	6,1	2,8
NL Alankomaat-Nederl.	t	20	0,2	2,4	EC Ecuador	t	7141	5,3	2,4
NO Norja-Norge	t	2789	0,8	10,9	PE Peru	t	382	0,4	0,2
RU Venäjä-Ryssland	t	994	0,4	5,0	UY Uruguay	t	1109	1,2	0,6
SE Ruotsi-Sverige	t	4385	2,9	37,0	NZ U.Seelanti-Nya Zeel	t	1155	1,7	0,8
TR Turkki-Turkiet	t	560	0,3	4,5	Vienti-Export-Exports				
					DE Saksa-Tyskland	t	299	0,4	22,9
					EE Viro-Estland	t	293	0,2	13,2
					SE Ruotsi-Sverige	t	693	0,8	41,5
056 Kasvisvalmisteet ja -säilykkeet					058 Hedelmäsäilykkeet ja muut hedelmävalmisteet				
Tuonti-Import-Imports					Tuonti-Import-Imports				
AT Itävalta-Österrike	t	179	0,2	0,5	BE Belgia-Belgien	t	1431	2,0	3,7
BE Belgia-Belgien	t	2089	1,6	3,3	CH Sveitsi-Schweiz	t	49	0,2	0,4
CH Sveitsi-Schweiz	t	74	0,2	0,4	DE Saksa-Tyskland	t	1549	3,2	6,0
DE Saksa-Tyskland	t	1696	3,1	6,5	DK Tanska-Danmark	t	2062	3,8	7,2
DK Tanska-Danmark	t	232	0,6	1,3	EE Viro-Estland	t	381	0,4	0,8
EE Viro-Estland	t	355	0,5	1,1	ES Espanja-Spanien	t	3477	3,3	6,3
ES Espanja-Spanien	t	3787	4,8	10,0	FR Ranska-Frankrike	t	548	1,0	1,9
FR Ranska-Frankrike	t	553	1,0	2,1	GB Iso-Brit.-Storbrit.	t	238	0,7	1,3
GB Iso-Brit.-Storbrit.	t	352	0,5	1,0	GR Kreikka-Grekland	t	4209	3,0	5,7
GR Kreikka-Grekland	t	1923	2,3	4,8	HU Unkari-Ungern	t	570	0,9	1,7
HU Unkari-Ungern	t	647	0,6	1,3	IT Italia-Italien	t	1923	2,4	4,6
IT Italia-Italien	t	8247	6,1	12,7	LV Latvia-Lettland	t	233	0,3	0,6
NL Alankomaat-Nederl.	t	16090	13,7	28,8	NL Alankomaat-Nederl.	t	1323	2,0	3,9
PT Portugali-Portugal	t	2790	1,9	4,1	PL Puola-Polen	t	4130	5,1	9,7
SE Ruotsi-Sverige	t	2434	5,1	10,8	RU Venäjä-Ryssland	t	3057	3,7	7,0
TR Turkki-Turkiet	t	486	0,4	0,9	SE Ruotsi-Sverige	t	1965	2,7	5,1
CN Kiina-Kina	t	1821	1,5	3,1	TR Turkki-Turkiet	t	834	2,6	4,9
IN Intia-Indien	t	453	1,0	2,1	YU Jugoslavia-Jugosl.	t	1288	1,8	3,5
TH Thaimaa-Thailand	t	391	0,4	0,8	KE Kenia-Kenia	t	469	0,5	0,9
US USA	t	595	1,3	2,7	ZA Et.-Afrikka-Sydafr.	t	388	0,6	1,1
Vienti-Export-Exports					IR Iran	t	70	0,3	0,6
EE Viro-Estland	t	865	1,4	18,7	CN Kiina-Kina	t	492	0,4	0,8
GB Iso-Brit.-Storbrit.	t	461	0,5	6,0	ID Indonesia-Indones.	t	4052	2,9	5,4
RU Venäjä-Ryssland	t	1704	2,7	35,4	IN Intia-Indien	t	638	0,7	1,3
SE Ruotsi-Sverige	t	1998	2,8	36,6	PH Filipp.	t	1410	1,7	3,2
057 Hedelmät, tuoreet tai kuivatut, pähkinät					TH Thaimaa-Thailand	t	4876	4,1	7,8
Tuonti-Import-Imports					US USA	t	72	0,2	0,4
AT Itävalta-Österrike	t	3387	2,8	1,3	CR Costa Rica	t	425	0,2	0,5
BE Belgia-Belgien	t	1852	2,2	1,0	CL Chile	t	320	0,4	0,7
CY Kypros-Cypem	t	1165	1,0	0,4	AU Australia-Austral.	t	914	0,8	1,5
DE Saksa-Tyskland	t	4472	3,8	1,7	Vienti-Export-Exports				
DK Tanska-Danmark	t	157	0,8	0,4	AT Itävalta-Österrike	t	172	0,2	2,3
EE Viro-Estland	t	226	0,2	0,1	CH Sveitsi-Schweiz	t	179	0,3	2,8
ES Espanja-Spanien	t	42419	34,7	15,6	DE Saksa-Tyskland	t	2622	3,7	34,8
FR Ranska-Frankrike	t	25026	19,4	8,7	EE Viro-Estland	t	1305	2,0	18,5
GB Iso-Brit.-Storbrit.	t	52	0,2	0,1	FR Ranska-Frankrike	t	108	0,2	1,7
GR Kreikka-Grekland	t	4276	2,6	1,2	LV Liettua-Litauen	t	307	0,5	4,4
HU Unkari-Ungern	t	954	0,6	0,3	LT Latvia-Lettland	t	222	0,4	3,6
					RU Venäjä-Ryssland	t	415	0,7	6,7

	Palj.yks. Kvant.enh. Quant.unit	Paljous Kvant. Quant.	Arvo Värde Value Milj. e EUR million	Osuus Andel Share %		Palj.yks. Kvant.enh. Quant.unit	Paljous Kvant. Quant.	Arvo Värde Value Milj. e EUR million	Osuus Andel Share %
SE Ruotsi-Sverige	t	698	1,1	10,3	062 Makeiset				
JP Japani-Japan	t	493	0,9	8,2	Tuonti-Import-Imports	t	16517	47,6	100,0
059 Hedelmä- ja kasvismehut					AT Itävalta-Österrike	t	41	0,3	0,7
Tuonti-Import-Imports	t	37328	43,9	100,0	BE Belgia-Belgien	t	1181	3,0	6,2
AT Itävalta-Österrike	t	1325	1,8	4,0	CH Sveitsi-Schweiz	t	36	0,3	0,7
BE Belgia-Belgien	t	219	0,3	0,7	CZ Tsekin tas-Tjeckien	t	213	0,4	0,9
DE Saksa-Tyskland	t	6872	6,5	14,8	DE Saksa-Tyskland	t	2260	5,8	12,3
DK Tanska-Danmark	t	798	1,4	3,2	DK Tanska-Danmark	t	2659	7,5	15,7
ES Espanja-Spanien	t	1991	1,8	4,2	EE Viro-Estland	t	90	0,2	0,4
FR Ranska-Frankrike	t	1260	2,0	4,5	ES Espanja-Spanien	t	1373	3,1	6,5
GB Iso-Brit.-Storbrit.	t	496	0,5	1,2	FR Ranska-Frankrike	t	736	1,5	3,2
IT Italia-Italien	t	790	0,7	1,7	GB Iso-Brit.-Storbrit.	t	871	6,0	12,7
NL Alankomaat-Nederl.	t	4459	7,1	16,1	GR Kreikka-Grekland	t	65	0,2	0,4
SE Ruotsi-Sverige	t	2286	2,0	4,5	IT Italia-Italien	t	830	1,6	3,3
KE Kenia-Kenya	t	282	0,3	0,7	NL Alankomaat-Nederl.	t	1774	4,8	10,1
IL Israel	t	464	0,5	1,2	NO Norja-Norge	t	745	2,9	6,0
CN Kiina-Kina	t	2358	2,1	4,7	SE Ruotsi-Sverige	t	3448	9,2	19,3
ID Indonesia-Indones.	t	585	0,6	1,4	CN Kiina-Kina	t	22	0,4	0,9
TH Thaimaa-Thailand	t	773	0,8	1,9	Vienti-Export-Exports	t	11973	34,7	100,0
US USA	t	214	0,4	1,0	AT Itävalta-Österrike	t	174	0,7	2,0
BR Brasilia-Brasilien	t	11750	14,5	32,9	DE Saksa-Tyskland	t	1335	3,5	10,0
Vienti-Export-Exports	t	2341	1,4	100,0	DK Tanska-Danmark	t	2278	5,6	16,1
EE Viro-Estland	t	1430	0,6	42,4	EE Viro-Estland	t	684	2,2	6,3
RU Venäjä-Ryssland	t	646	0,5	37,0	ES Espanja-Spanien	t	175	0,5	1,4
061 Sokeri, melassi ja hunaja					GB Iso-Brit.-Storbrit.	t	408	1,6	4,7
Tuonti-Import-Imports	t	117374	69,9	100,0	NL Alankomaat-Nederl.	t	1099	2,5	7,3
BE Belgia-Belgien	t	1785	0,9	1,3	NO Norja-Norge	t	486	1,5	4,3
DE Saksa-Tyskland	t	23763	8,6	12,3	RU Venäjä-Ryssland	t	1230	4,5	13,1
DK Tanska-Danmark	t	22898	19,8	28,3	SE Ruotsi-Sverige	t	2629	6,5	18,8
FR Ranska-Frankrike	t	18602	8,0	11,4	KW Kuwait	t	39	0,2	0,5
GB Iso-Brit.-Storbrit.	t	320	0,2	0,3	SA Saudi-Arab-Saudiar.	t	295	1,2	3,4
HU Unkari-Ungern	t	222	0,5	0,8	KZ Kazakstan-Kazachst.	t	53	0,2	0,6
NL Alankomaat-Nederl.	t	3779	2,1	3,0	TH Thaimaa-Thailand	t	39	0,2	0,5
SE Ruotsi-Sverige	t	12491	12,3	17,6	CA Kanada-Canada	t	93	0,3	0,9
MU Mauritius	t	382	0,3	0,5	US USA	t	698	2,6	7,4
SD Sudan	t	16801	8,4	12,1	071 Kahvi				
SZ Swazimaa-Swaziland	t	11083	5,5	7,9	Tuonti-Import-Imports	t	63367	91,8	100,0
ZM Sambia-Zambia	t	1358	0,7	1,0	BE Belgia-Belgien	t	38	0,2	0,2
US USA	t	1265	0,4	0,5	CH Sveitsi-Schweiz	t	424	2,8	3,0
CU Kuuba-Cuba	t	217	0,3	0,5	DE Saksa-Tyskland	t	348	1,4	1,5
GY Guyana	t	1949	1,1	1,5	DK Tanska-Danmark	t	56	0,3	0,3
Vienti-Export-Exports	t	71410	47,5	100,0	FR Ranska-Frankrike	t	61	0,5	0,6
AT Itävalta-Österrike	t	834	1,0	2,1	GB Iso-Brit.-Storbrit.	t	41	0,3	0,3
BE Belgia-Belgien	t	288	0,4	0,7	IT Italia-Italien	t	129	0,9	1,0
CH Sveitsi-Schweiz	t	201	0,3	0,5	NL Alankomaat-Nederl.	t	419	1,5	1,6
DE Saksa-Tyskland	t	5818	6,9	14,5	SE Ruotsi-Sverige	t	1468	4,4	4,8
DK Tanska-Danmark	t	13144	6,7	14,1	BI Burundi	t	198	0,3	0,3
EE Viro-Estland	t	9201	2,4	5,1	ET Etiopia-Etiopien	t	307	0,7	0,8
ES Espanja-Spanien	t	1260	1,5	3,2	KE Kenia-Kenya	t	2548	5,3	5,8
FR Ranska-Frankrike	t	2283	2,8	5,9	TZ Tansania-Tanzania	t	809	1,1	1,2
GB Iso-Brit.-Storbrit.	t	1970	2,8	5,8	UG Uganda	t	655	0,6	0,6
GR Kreikka-Grekland	t	587	0,9	1,8	ZM Sambia-Zambia	t	256	0,3	0,4
IE Irlanti-Irland	t	152	0,2	0,4	ZW Zimbabwe	t	481	0,6	0,7
IT Italia-Italien	t	2512	3,2	6,7	IN Intia-Indien	t	534	0,6	0,6
LT Liettua-Litauen	t	694	0,2	0,4	VN Vietnam	t	1114	0,8	0,9
LV Latvia-Lettland	t	2533	0,6	1,2	CR Costa Rica	t	2296	3,7	4,1
NL Alankomaat-Nederl.	t	754	1,0	2,0	GT Guatemala	t	2303	4,1	4,5
NO Norja-Norge	t	563	0,4	0,9	HN Honduras	t	3580	5,1	5,6
RU Venäjä-Ryssland	t	3634	1,3	2,8	MX Meksiko-Mexico	t	460	0,7	0,8
SE Ruotsi-Sverige	t	14474	8,5	17,8	NI Nicaragua	t	2610	3,9	4,3
EG Egypti-Egypten	t	102	0,2	0,4	PA Panama	t	108	0,2	0,2
ZA Et.-Afrikka-Sydafr.	t	363	0,4	0,9	SV El Salvador	t	2074	3,1	3,3
IL Israel	t	4745	1,0	2,1	BR Brasilia-Brasilien	t	27024	28,7	31,2
HK Hongkong	t	53	0,2	0,3	CO Kolumbia-Colombia	t	11336	17,2	18,7
JP Japani-Japan	t	3374	3,1	6,5	PE Peru	t	1156	1,6	1,7
KR Et.Korea-Sydkorea	t	143	0,2	0,4	PG Papua-Guinea	t	357	0,6	0,7
AU Australia-Austral.	t	462	0,4	0,9	Vienti-Export-Exports	t	6034	18,2	100,0
					EE Viro-Estland	t	3840	10,5	57,5
					LT Liettua-Litauen	t	1033	2,5	13,9
					RU Venäjä-Ryssland	t	647	3,5	19,1
					SE Ruotsi-Sverige	t	345	1,1	5,8

	Palj.yks. Kvant.enh. Quant.unit	Paljous Kvant. Quant.	Arvo Värde Value Milj. e EUR million	Osuus Andel Share %		Palj.yks. Kvant.enh. Quant.unit	Paljous Kvant. Quant.	Arvo Värde Value Milj. e EUR million	Osuus Andel Share %
072 Kaakao					Vienti-Export-Exports	t	1049	1,9	100,0
Tuonti-Import-Imports	t	8377	20,7	100,0	DE Saksa-Tyskland	t	492	0,9	46,1
BE Belgia-Belgien	t	92	0,4	1,8	EE Viro-Estland	t	72	0,3	17,0
DE Saksa-Tyskland	t	2527	6,0	29,0	NL Alankomaat-Nederl.	t	244	0,3	16,9
FR Ranska-Frankrike	t	424	1,3	6,1					
NL Alankomaat-Nederl.	t	5278	12,9	62,2	081 Rehuaineet				
073 Suklaa ja suklaatuotteet					Tuonti-Import-Imports	t	356596	134,7	100,0
Tuonti-Import-Imports	t	14994	53,3	100,0	AT Itävalta-Österrike	t	1536	0,5	0,3
AT Itävalta-Österrike	t	117	0,7	1,4	BE Belgia-Belgien	t	10768	4,3	3,2
BE Belgia-Belgien	t	637	5,8	10,8	DE Saksa-Tyskland	t	139604	37,2	27,6
CH Sveitsi-Schweiz	t	248	1,0	1,9	DK Tanska-Danmark	t	22772	14,8	11,0
DE Saksa-Tyskland	t	1862	7,1	13,3	EE Viro-Estland	t	12972	2,2	1,6
DK Tanska-Danmark	t	590	1,9	3,6	ES Espanja-Spanien	t	408	0,5	0,3
ES Espanja-Spanien	t	450	1,4	2,6	FR Ranska-Frankrike	t	7237	6,9	5,1
FR Ranska-Frankrike	t	742	3,1	5,8	GB Iso-Brit.-Storbrit.	t	6351	6,0	4,4
GB Iso-Brit.-Storbrit.	t	667	2,4	4,6	HU Unkari-Ungern	t	47	0,2	0,1
IT Italia-Italien	t	187	1,4	2,6	IS Islanti-Island	t	16103	12,0	8,9
NL Alankomaat-Nederl.	t	1669	4,8	9,0	IT Italia-Italien	t	427	0,5	0,4
NO Norja-Norge	t	434	0,9	1,8	LT Liettua-Litauen	t	2550	2,9	2,2
PL Puola-Polen	t	264	0,8	1,5	LV Latvia-Lettland	t	2225	0,3	0,3
SE Ruotsi-Sverige	t	6359	21,0	39,5	NL Alankomaat-Nederl.	t	85213	24,3	18,0
US USA	t	180	0,4	0,8	NO Norja-Norge	t	9787	3,5	2,6
AN Al.Antill.-N.Antill	t	528	0,2	0,5	PL Puola-Polen	t	7465	4,7	3,5
Vienti-Export-Exports	t	14934	52,0	100,0	SE Ruotsi-Sverige	t	8927	5,4	4,0
DE Saksa-Tyskland	t	189	0,8	1,5	MY Malesia-Malaysia	t	10301	0,9	0,7
DK Tanska-Danmark	t	2121	7,5	14,5	TH Thaimaa-Thailand	t	536	0,6	0,4
EE Viro-Estland	t	925	4,1	7,9	US USA	t	11203	7,0	5,2
ES Espanja-Spanien	t	38	0,2	0,3	Vienti-Export-Exports	t	44831	21,0	100,0
GB Iso-Brit.-Storbrit.	t	210	0,6	1,2	EE Viro-Estland	t	3484	1,6	7,8
LT Liettua-Litauen	t	55	0,2	0,5	LV Latvia-Lettland	t	2494	0,9	4,3
LV Latvia-Lettland	t	216	0,9	1,8	NL Alankomaat-Nederl.	t	1473	1,3	6,2
NO Norja-Norge	t	546	1,6	3,2	NO Norja-Norge	t	1486	0,5	2,4
PL Puola-Polen	t	635	2,0	3,8	RU Venäjä-Ryssland	t	19377	12,6	60,0
RU Venäjä-Ryssland	t	547	3,0	5,7	SE Ruotsi-Sverige	t	15302	3,1	14,9
SE Ruotsi-Sverige	t	8049	27,9	53,8	091 Margariini ja muut ravintorasvat				
JP Japani-Japan	t	578	1,2	2,2	Tuonti-Import-Imports	t	23330	27,9	100,0
KR Et.Korea-Sydkorea	t	278	0,5	1,0	BE Belgia-Belgien	t	797	0,7	2,6
CA Kanada-Canada	t	399	0,7	1,4	DE Saksa-Tyskland	t	377	0,5	1,8
074 Tee					DK Tanska-Danmark	t	1503	2,1	7,6
Tuonti-Import-Imports	t	1103	11,7	100,0	GB Iso-Brit.-Storbrit.	t	537	2,2	7,9
BE Belgia-Belgien	t	99	0,8	6,5	NL Alankomaat-Nederl.	t	560	0,7	2,4
DE Saksa-Tyskland	t	140	1,3	11,5	NO Norja-Norge	t	70	0,3	1,1
DK Tanska-Danmark	t	59	0,3	2,6	SE Ruotsi-Sverige	t	19294	21,1	75,8
FR Ranska-Frankrike	t	62	0,9	7,5	Vienti-Export-Exports	t	9771	10,9	100,0
GB Iso-Brit.-Storbrit.	t	237	4,8	41,1	EE Viro-Estland	t	1964	2,1	19,0
NL Alankomaat-Nederl.	t	70	0,6	5,4	GB Iso-Brit.-Storbrit.	t	2222	3,3	30,3
SE Ruotsi-Sverige	t	87	0,4	3,1	LT Liettua-Litauen	t	484	0,4	3,6
AE Arabiemiir-Arabemir	t	101	1,1	9,2	LV Latvia-Lettland	t	237	0,2	1,9
CN Kiina-Kina	t	44	0,2	1,6	NL Alankomaat-Nederl.	t	888	1,3	11,8
LK Sri Lanka	t	173	1,1	9,1	RU Venäjä-Ryssland	t	3871	3,1	28,5
Vienti-Export-Exports	t	170	0,8	100,0	SE Ruotsi-Sverige	t	102	0,5	4,8
RU Venäjä-Ryssland	t	113	0,3	39,9	098 Muut ravintovalmisteet				
UA Ukraina	t	24	0,3	35,7	Tuonti-Import-Imports	t	60201	185,8	100,0
075 Mausteet					AT Itävalta-Österrike	t	718	2,8	1,5
Tuonti-Import-Imports	t	1817	7,8	100,0	BE Belgia-Belgien	t	1503	3,8	2,0
AT Itävalta-Österrike	t	77	0,3	4,2	CH Sveitsi-Schweiz	t	794	3,6	1,9
DE Saksa-Tyskland	t	175	0,9	11,2	DE Saksa-Tyskland	t	7715	18,4	9,9
EE Viro-Estland	t	33	0,2	2,4	DK Tanska-Danmark	t	4589	11,8	6,3
ES Espanja-Spanien	t	250	0,7	8,5	EE Viro-Estland	t	216	0,7	0,4
GB Iso-Brit.-Storbrit.	t	106	0,3	4,4	ES Espanja-Spanien	t	92	0,8	0,4
NL Alankomaat-Nederl.	t	96	0,3	3,7	FR Ranska-Frankrike	t	1628	4,9	2,7
SE Ruotsi-Sverige	t	112	0,5	5,8	GB Iso-Brit.-Storbrit.	t	2582	11,0	5,9
IL Israel	t	26	0,2	2,4	HU Unkari-Ungern	t	52	0,4	0,2
CN Kiina-Kina	t	70	0,2	2,4	IE Irlanti-Irland	t	1251	38,3	20,6
ID Indonesia-Indones.	t	396	1,1	14,5	IT Italia-Italien	t	1403	4,4	2,4
IN Intia-Indien	t	73	0,3	3,2	NL Alankomaat-Nederl.	t	8282	17,7	9,5
GT Guatemala	t	134	1,8	23,0	NO Norja-Norge	t	396	1,6	0,9
JM Jamaika-Jamaica	t	29	0,3	3,5	PL Puola-Polen	t	50	0,3	0,2
					PT Portugali-Portugal	t	267	0,4	0,2
					SE Ruotsi-Sverige	t	26096	57,1	30,7
					IL Israel	t	187	0,3	0,2

	Palj.yks. Kvant.enh. Quant.unit	Paljous Kvant. Quant.	Arvo Värde Value Milj. e EUR million	Osuus Andel Share %		Palj.yks. Kvant.enh. Quant.unit	Paljous Kvant. Quant.	Arvo Värde Value Milj. e EUR million	Osuus Andel Share %
CN Kiina-Kina	t	330	0,5	0,3	LU Luxemburg	1000 l	40	0,2	0,1
JP Japani-Japan	t	28	0,2	0,1	MK Makedonia-Makedon.	1000 l	267	0,5	0,2
MY Malesia-Malaysia	t	353	0,9	0,5	NL Alankomaat-Nederl.	1000 l	1448	3,1	1,5
TH Thaimaa-Thailand	t	539	0,9	0,5	PT Portugali-Portugal	1000 l	515	2,0	1,0
CA Kanada-Canada	t	364	0,5	0,3	RO Romania-Rumänien	1000 l	414	0,6	0,3
US USA	t	353	2,6	1,4	RU Venäjä-Ryssland	1000 l	87	0,2	0,1
AU Australia-Austral.	t	74	0,2	0,1	SE Ruotsi-Sverige	1000 l	11532	8,6	4,2
NZ U.Seelanti-Nya Zeel	t	35	0,9	0,5	SI Slovenia-Slovenien	1000 l	243	0,2	0,1
Vienti-Export-Exports	t	18572	51,1	100,0	ZA Et.-Afrikka-Sydafr.	1000 l	3513	6,5	3,2
BE Belgia-Belgien	t	12	0,4	0,7	LB Libanon	1000 l	45	0,2	0,1
BG Bulgaria-Bulgarien	t	14	0,2	0,3	CA Kanada-Canada	1000 l	270	1,1	0,6
CH Sveitsi-Schweiz	t	31	0,4	0,9	US USA	1000 l	1153	3,4	1,7
CZ Tsekin tas-Tjeckien	t	43	0,7	1,4	BM Bermuda	1000 l	82	0,5	0,2
DE Saksa-Tyskland	t	1272	1,4	2,8	BS Bahama	1000 l	117	0,8	0,4
DK Tanska-Danmark	t	699	2,9	5,7	JM Tsaika-Jamaica	1000 l	105	0,4	0,2
EE Viro-Estland	t	2438	6,8	13,3	MX Meksiko-Mexico	1000 l	440	1,3	0,7
ES Espanja-Spanien	t	93	0,2	0,3	AR Argentiina-Argent.	1000 l	498	0,9	0,5
FR Ranska-Frankrike	t	41	0,8	1,5	CL Chile	1000 l	5494	13,2	6,5
GB Iso-Brit.-Storbrit.	t	350	3,2	6,2	AU Australia-Austral.	1000 l	1957	5,6	2,8
LT Liettua-Litauen	t	277	0,9	1,8	NZ U.Seelanti-Nya Zeel	1000 l	21	0,2	0,1
LV Latvia-Lettland	t	290	0,7	1,4	Vienti-Export-Exports	1000 l	...	79,3	100,0
NL Alankomaat-Nederl.	t	406	3,6	7,0	BE Belgia-Belgien	1000 l	...	0,2	0,3
NO Norja-Norge	t	91	0,7	1,4	BG Bulgaria-Bulgarien	1000 l	...	0,8	1,0
PL Puola-Polen	t	22	0,5	1,0	BY V-Venäjä-Vitryssl.	1000 l	...	0,8	1,0
RU Venäjä-Ryssland	t	4531	13,6	26,6	CH Sveitsi-Schweiz	1000 l	...	0,4	0,6
SE Ruotsi-Sverige	t	5506	7,3	14,2	CZ Tsekin tas-Tjeckien	1000 l	...	2,9	3,6
UA Ukraina	t	153	0,3	0,6	DE Saksa-Tyskland	1000 l	...	3,2	4,0
IL Israel	t	231	0,6	1,1	DK Tanska-Danmark	1000 l	...	1,4	1,8
CN Kiina-Kina	t	270	0,6	1,1	EE Viro-Estland	1000 l	...	9,2	11,6
JP Japani-Japan	t	39	0,9	1,7	ES Espanja-Spanien	1000 l	...	0,4	0,5
KR Et.Korea-Sydkorea	t	114	1,0	1,9	GB Iso-Brit.-Storbrit.	1000 l	...	0,5	0,7
TH Thaimaa-Thailand	t	5	0,4	0,9	GR Kreikka-Grekland	1000 l	...	0,3	0,4
US USA	t	961	1,5	3,0	HU Unkari-Ungern	1000 l	...	0,6	0,7
111 Alkoholittomat juomat					IS Islanti-Island	1000 l	...	0,4	0,5
Tuonti-Import-Imports	1000 l	15084	13,2	100,0	IT Italia-Italian	1000 l	...	0,4	0,5
AT Itävalta-Österrike	1000 l	1062	2,7	20,7	LT Liettua-Litauen	1000 l	...	0,4	0,5
BE Belgia-Belgien	1000 l	774	1,0	7,4	LV Latvia-Lettland	1000 l	...	0,6	0,7
CH Sveitsi-Schweiz	1000 l	531	0,6	4,2	NL Alankomaat-Nederl.	1000 l	...	0,6	0,7
DE Saksa-Tyskland	1000 l	3046	1,8	13,9	NO Norja-Norge	1000 l	...	4,4	5,6
DK Tanska-Danmark	1000 l	233	0,3	2,0	PL Puola-Polen	1000 l	...	1,5	1,9
FR Ranska-Frankrike	1000 l	2677	0,9	7,0	RO Romania-Rumänien	1000 l	...	0,3	0,3
GB Iso-Brit.-Storbrit.	1000 l	296	0,3	2,1	RU Venäjä-Ryssland	1000 l	...	11,5	14,5
IE Irlanti-Irland	1000 l	485	0,5	3,7	SE Ruotsi-Sverige	1000 l	...	13,5	17,1
NL Alankomaat-Nederl.	1000 l	317	0,3	2,3	SI Slovenia-Slovenien	1000 l	...	0,3	0,3
PL Puola-Polen	1000 l	228	0,2	1,3	SK Slovakia-Slovakien	1000 l	...	0,7	0,8
SE Ruotsi-Sverige	1000 l	4832	4,0	30,3	TR Turkki-Turkiet	1000 l	...	0,2	0,3
US USA	1000 l	212	0,3	2,2	UA Ukraina	1000 l	...	0,4	0,6
Vienti-Export-Exports	1000 l	9357	10,1	100,0	IL Israel	1000 l	...	1,8	2,3
CH Sveitsi-Schweiz	1000 l	382	0,4	4,4	JP Japani-Japan	1000 l	...	0,2	0,2
DK Tanska-Danmark	1000 l	158	0,2	1,6	TH Thaimaa-Thailand	1000 l	...	0,3	0,3
EE Viro-Estland	1000 l	2455	1,3	13,3	CA Kanada-Canada	1000 l	...	2,9	3,6
NO Norja-Norge	1000 l	2546	4,5	44,7	US USA	1000 l	...	14,0	17,7
PT Portugali-Portugal	1000 l	171	0,2	2,1	PA Panama	1000 l	...	0,4	0,6
RU Venäjä-Ryssland	1000 l	753	0,5	5,1	SV El Salvador	1000 l	...	0,4	0,5
SE Ruotsi-Sverige	1000 l	1410	1,0	10,1	AU Australia-Austral.	1000 l	...	1,0	1,3
CR Costa Rica	1000 l	320	0,4	3,9	121 Tupakka, valmistamaton				
DO Domin.tas.-Domin.r	1000 l	847	1,1	10,9	Tuonti-Import-Imports	t	2570	23,3	100,0
112 Alkoholipitoiset juomat					GR Kreikka-Grekland	t	130	0,8	3,6
Tuonti-Import-Imports	1000 l	81232	202,4	100,0	IT Italia-Italian	t	66	0,2	0,9
AT Itävalta-Österrike	1000 l	205	0,9	0,4	TR Turkki-Turkiet	t	166	1,0	4,3
BE Belgia-Belgien	1000 l	682	1,3	0,6	MW Malawi	t	104	0,5	2,0
BG Bulgaria-Bulgarien	1000 l	500	0,7	0,4	ZW Zimbabwe	t	224	0,6	2,6
CY Kypros-Cypern	1000 l	110	0,2	0,1	US USA	t	1606	19,2	82,6
CZ Tsekin tas-Tjeckien	1000 l	2694	1,9	1,0	GT Guatemala	t	33	0,2	0,8
DE Saksa-Tyskland	1000 l	6535	10,4	5,1	BR Brasilia-Brasilien	t	229	0,7	3,0
DK Tanska-Danmark	1000 l	1307	2,8	1,4	122 Tupakkavalmisteet				
EE Viro-Estland	1000 l	721	1,1	0,5	Tuonti-Import-Imports	t	3251	61,3	100,0
ES Espanja-Spanien	1000 l	10574	24,6	12,2	BE Belgia-Belgien	t	108	2,2	3,5
FR Ranska-Frankrike	1000 l	14050	61,2	30,2	DE Saksa-Tyskland	t	1195	17,5	28,6
GB Iso-Brit.-Storbrit.	1000 l	4494	19,9	9,8	DK Tanska-Danmark	t	133	2,9	4,6
GR Kreikka-Grekland	1000 l	291	0,6	0,3	FR Ranska-Frankrike	t	1302	12,5	20,3
HU Unkari-Ungern	1000 l	2747	2,4	1,2	GB Iso-Brit.-Storbrit.	t	15	0,5	0,8
IE Irlanti-Irland	1000 l	1287	6,0	3,0	NL Alankomaat-Nederl.	t	356	22,7	36,9
IT Italia-Italian	1000 l	6493	17,9	8,9	RU Venäjä-Ryssland	t	5	0,2	0,2
					SE Ruotsi-Sverige	t	133	2,6	4,3
					CU Kuuba-Cuba	t	1	0,2	0,3

	Palj.yks. Kvant.enh. Quant.unit	Paljous Kvant. Quant.	Arvo Värde Value Milj. e EUR million	Osuus Andel Share %		Palj.yks. Kvant.enh. Quant.unit	Paljous Kvant. Quant.	Arvo Värde Value Milj. e EUR million	Osuus Andel Share %
Vienti-Export-Exports	t	523	6,8	100,0	ZA Et.-Afrikka-Sydafr.	t	685	0,6	1,0
DE Saksa-Tyskland	t	27	0,5	7,0	CN Kiina-Kina	t	1404	1,0	1,7
EE Viro-Estland	t	384	3,4	49,8	CA Kanada-Canada	t	24875	6,9	11,3
RU Venäjä-Ryssland	t	79	2,4	34,9	US USA	t	40664	10,3	16,8
SE Ruotsi-Sverige	t	26	0,4	6,5	GT Guatemala	t	233	0,3	0,5
					BR Brasilia-Brasilien	t	69501	15,8	25,9
211 Vuodat ja nahat, valmistamattomat					Vienti-Export-Exports	t	3312	0,8	100,0
Tuonti-Import-Imports	t	3155	4,4	100,0	NO Norja-Norge	t	3303	0,8	97,8
EE Viro-Estland	t	306	0,5	11,5	223 Muut öljysiemenet ja -hedelmät				
GB Iso-Brit.-Storbrit.	t	648	1,2	26,2	Tuonti-Import-Imports	t	927	0,8	100,0
NO Norja-Norge	t	157	0,3	6,0	CA Kanada-Canada	t	377	0,2	19,9
SE Ruotsi-Sverige	t	1448	1,3	29,4	231 Luonnonkumi				
AU Australia-Austral.	t	510	0,9	21,5	Tuonti-Import-Imports	t	26403	22,1	100,0
Vienti-Export-Exports	t	9802	17,6	100,0	DE Saksa-Tyskland	t	173	0,2	0,7
AT Itävalta-Österrike	t	1483	3,1	17,5	GB Iso-Brit.-Storbrit.	t	7056	5,3	24,1
DE Saksa-Tyskland	t	353	0,4	2,5	NL Alankomaat-Nederl.	t	3134	2,7	12,0
DK Tanska-Danmark	t	1802	3,8	21,5	LK Sri Lanka	t	295	0,3	1,2
IT Italia-Italien	t	2483	4,8	27,1	MY Malesia-Malaysia	t	15075	13,1	59,2
SE Ruotsi-Sverige	t	2951	4,7	26,6	VN Vietnam	t	464	0,4	1,8
JP Japani-Japan	t	108	0,3	1,4	232 Synteettinen ja regeneroitu kumi				
212 Turkisnahat, valmistamattomat					Tuonti-Import-Imports	t	58181	47,9	100,0
Tuonti-Import-Imports	t	642	91,0	100,0	BE Belgia-Belgien	t	823	1,0	2,1
BE Belgia-Belgien	t	8	1,4	1,5	CZ Tsekin tas-Tjeckien	t	3329	3,1	6,4
CZ Tsekin tas-Tjeckien	t	1	0,2	0,2	DE Saksa-Tyskland	t	32398	23,1	48,1
DE Saksa-Tyskland	t	48	7,9	8,7	DK Tanska-Danmark	t	594	0,5	1,0
DK Tanska-Danmark	t	129	19,7	21,6	ES Espanja-Spanien	t	445	0,6	1,3
EE Viro-Estland	t	26	2,9	3,2	FR Ranska-Frankrike	t	417	0,5	1,1
ES Espanja-Spanien	t	8	1,3	1,4	GB Iso-Brit.-Storbrit.	t	2586	2,3	4,7
FR Ranska-Frankrike	t	1	0,2	0,3	IT Italia-Italien	t	1063	1,1	2,2
IE Irlanti-Irland	t	14	2,4	2,6	NL Alankomaat-Nederl.	t	2385	2,3	4,7
IS Islanti-Island	t	4	0,5	0,6	NO Norja-Norge	t	122	0,2	0,5
LT Liettua-Litauen	t	1	0,2	0,2	PL Puola-Polen	t	1202	1,1	2,3
LV Latvia-Lettland	t	1	0,2	0,2	RU Venäjä-Ryssland	t	4390	3,6	7,5
NL Alankomaat-Nederl.	t	150	25,0	27,4	SE Ruotsi-Sverige	t	4873	4,6	9,6
PL Puola-Polen	t	18	2,1	2,3	JP Japani-Japan	t	1714	1,9	4,0
RU Venäjä-Ryssland	t	26	3,0	3,3	US USA	t	1392	1,7	3,5
SE Ruotsi-Sverige	t	96	16,4	18,0	Vienti-Export-Exports	t	36800	17,6	100,0
AF Afganistan-Afghan.	t	106	7,3	8,0	BE Belgia-Belgien	t	722	0,2	0,9
Vienti-Export-Exports	t	1972	300,0	100,0	DE Saksa-Tyskland	t	3391	1,1	6,0
CH Sveitsi-Schweiz	t	12	1,8	0,6	FR Ranska-Frankrike	t	936	0,5	2,6
DE Saksa-Tyskland	t	107	15,4	5,1	LV Latvia-Lettland	t	281	0,3	1,6
DK Tanska-Danmark	t	59	11,1	3,7	NL Alankomaat-Nederl.	t	1449	0,7	4,0
EE Viro-Estland	t	118	16,3	5,4	NO Norja-Norge	t	173	0,2	1,2
ES Espanja-Spanien	t	25	2,4	0,8	RU Venäjä-Ryssland	t	5588	3,3	18,9
FR Ranska-Frankrike	t	54	5,8	1,9	SE Ruotsi-Sverige	t	21824	9,9	56,2
GB Iso-Brit.-Storbrit.	t	19	3,0	1,0	UA Ukraina	t	1200	0,8	4,3
GR Kreikka-Grekland	t	35	7,6	2,5	245 Polttopuu ja puuhiili				
IT Italia-Italien	t	123	19,1	6,4	Tuonti-Import-Imports	t	76297	2,5	100,0
LT Liettua-Litauen	t	23	3,5	1,2	EE Viro-Estland	t	4265	0,9	36,1
PL Puola-Polen	t	6	0,9	0,3	RU Venäjä-Ryssland	t	71331	1,2	47,2
RU Venäjä-Ryssland	t	137	19,4	6,5	SE Ruotsi-Sverige	t	189	0,2	6,1
TR Turkki-Turkiet	t	7	1,1	0,4	Vienti-Export-Exports	t	3166	0,3	100,0
AE Arabiemiir-Arabemir	t	5	0,8	0,3	NO Norja-Norge	t	3086	0,3	96,4
GE Georgia-Georgien	t	2	0,4	0,1	246 Puuhake ja puujäte				
CN Kiina-Kina	t	9	1,6	0,5	Tuonti-Import-Imports	m³	2004834	49,9	100,0
HK Hongkong	t	1069	164,6	54,9	DE Saksa-Tyskland	m ³	18636	0,6	1,1
JP Japani-Japan	t	52	7,7	2,6	EE Viro-Estland	m ³	784337	23,4	46,9
KR Et.Korea-Sydkorea	t	57	9,7	3,2	LT Liettua-Litauen	m ³	32898	0,8	1,5
CA Kanada-Canada	t	9	1,4	0,5	LV Latvia-Lettland	m ³	180124	5,7	11,4
US USA	t	42	6,3	2,1	PL Puola-Polen	m ³	1089	0,2	0,3
					RU Venäjä-Ryssland	m ³	970972	18,8	37,6
					SE Ruotsi-Sverige	m ³	16560	0,5	1,0
222 Öljysiemenet, 'pehmeiden' kasviöljyjen valmistukseen									
Tuonti-Import-Imports	t	226246	61,2	100,0					
AT Itävalta-Österrike	t	1190	0,5	0,9					
BG Bulgaria-Bulgarien	t	7380	2,5	4,1					
DE Saksa-Tyskland	t	60143	15,9	26,0					
DK Tanska-Danmark	t	1243	0,8	1,4					
EE Viro-Estland	t	8676	2,1	3,4					
HU Unkari-Ungern	t	4869	2,5	4,1					
LT Liettua-Litauen	t	4943	1,3	2,1					
NL Alankomaat-Nederl.	t	185	0,2	0,2					

	Palj.yks. Kvant.enh. Quant.unit	Paljous Kvant. Quant.	Arvo Värde Value Milj. e EUR million	Osuus Andel Share %		Palj.yks. Kvant.enh. Quant.unit	Paljous Kvant. Quant.	Arvo Värde Value Milj. e EUR million	Osuus Andel Share %
Vienti–Export–Exports	m³	430557	17,5	100,0	Vienti–Export–Exports	m³	8317942	1490,3	100,0
DK Tanska-Danmark	m ³	108704	5,1	29,3	AL Albania-Albanien	m ³	2923	0,3	0,0
GB Iso-Brit.-Storbrit.	m ³	1234	0,2	1,2	AT Itävalta-Österrike	m ³	67624	12,6	0,8
NL Alankomaat-Nederl.	m ³	20997	1,1	6,5	BE Belgia-Belgien	m ³	137273	19,1	1,3
NO Norja-Norge	m ³	2261	0,3	1,5	CH Sveitsi-Schweiz	m ³	55620	12,0	0,8
SE Ruotsi-Sverige	m ³	297076	10,7	61,1	CY Kypros-Cyperm	m ³	9624	1,7	0,1
					CZ Tsekin tas-Tjeckien	m ³	6906	1,3	0,1
247 Pyöreä puutavara, myös karkeasti syrjäyty					DE Saksa-Tyskland	m ³	773257	137,3	9,2
Tuonti–Import–Imports	m³	14433364	497,0	100,0	DK Tanska-Danmark	m ³	467846	79,9	5,4
DE Saksa-Tyskland	m ³	25489	1,3	0,3	EE Viro-Estland	m ³	11944	4,0	0,3
EE Viro-Estland	m ³	982869	35,5	7,1	ES Espanja-Spanien	m ³	285376	44,6	3,0
GB Iso-Brit.-Storbrit.	m ³	143638	6,0	1,2	FR Ranska-Frankrike	m ³	820023	141,5	9,5
LT Liettua-Litauen	m ³	100091	3,6	0,7	GB Iso-Brit.-Storbrit.	m ³	1476914	293,2	19,7
LV Latvia-Lettland	m ³	507881	18,8	3,8	GR Kreikka-Grekland	m ³	168011	27,9	1,9
RU Venäjä-Fyssland	m ³	12460184	422,2	84,9	HU Unkari-Ungern	m ³	22424	5,3	0,4
SE Ruotsi-Sverige	m ³	86782	3,4	0,7	IE Irlanti-Irland	m ³	148575	27,4	1,8
UY Uruguay	m ³	126078	6,2	1,2	IS Islanti-Island	m ³	9680	1,9	0,1
					IT Italia-Italien	m ³	251152	52,9	3,5
Vienti–Export–Exports	m³	538776	59,9	100,0	LT Liettua-Litauen	m ³	5025	1,4	0,1
AT Itävalta-Österrike	m ³	624	0,2	0,3	NL Alankomaat-Nederl.	m ³	560551	91,9	6,2
CH Sveitsi-Schweiz	m ³	745	0,2	0,4	NO Norja-Norge	m ³	65225	21,2	1,4
CY Kypros-Cyperm	m ³	2572	0,6	1,0	PL Puola-Polen	m ³	7367	2,0	0,1
CZ Tsekin tas-Tjeckien	m ³	867	0,2	0,3	PT Portugali-Portugal	m ³	8231	1,6	0,1
DE Saksa-Tyskland	m ³	15652	3,8	6,4	RU Venäjä-Ryssland	m ³	7131	3,4	0,2
DK Tanska-Danmark	m ³	277	0,2	0,3	SE Ruotsi-Sverige	m ³	42684	11,0	0,7
EE Viro-Estland	m ³	1630	0,4	0,7	SK Slovakia-Slovakien	m ³	815	0,3	0,0
ES Espanja-Spanien	m ³	1379	0,2	0,4	TR Turkki-Turkiet	m ³	365	0,2	0,0
FR Ranska-Frankrike	m ³	4958	0,9	1,5	DZ Algeria-Algeriet	m ³	363112	59,9	4,0
GB Iso-Brit.-Storbrit.	m ³	30580	5,4	9,0	EG Egypti-Egypten	m ³	563809	56,9	3,8
IE Irlanti-Irland	m ³	39777	9,9	16,6	LY Libya-Libyen	m ³	8609	1,0	0,1
LV Latvia-Lettland	m ³	1764	0,4	0,7	MA Marokko-Marocko	m ³	111490	16,3	1,1
NO Norja-Norge	m ³	31403	1,9	3,2	TN Tunisia-Tunisien	m ³	165520	28,3	1,9
SE Ruotsi-Sverige	m ³	240408	11,7	19,5	IL Israel	m ³	283074	39,0	2,6
TR Turkki-Turkiet	m ³	4462	0,7	1,2	IR Iran	m ³	5192	0,7	0,0
EG Egypti-Egypten	m ³	95693	7,6	12,7	SA Saudi-Arab-Saudiar.	m ³	201862	27,5	1,8
LY Libya-Libyen	m ³	1639	0,3	0,5	CN Kiina-Kina	m ³	48725	8,8	0,6
ML Mali	m ³	861	0,2	0,4	HK Hongkong	m ³	6514	1,5	0,1
IL Israel	m ³	3748	0,7	1,1	ID Indonesia-Indones.	m ³	2233	0,4	0,0
LB Libanon	m ³	3592	0,9	1,6	JP Japani-Japan	m ³	951838	213,2	14,3
OM Oman	m ³	6689	2,0	3,3	KR Et.Korea-Sydkorea	m ³	3384	1,0	0,1
SA Saudi-Arab-Saudiar.	m ³	23254	4,6	7,6	MY Malesia-Malaysia	m ³	7528	1,5	0,1
SY Syyria-Syrien	m ³	18745	4,9	8,1	PK Pakistan	m ³	2853	0,3	0,0
YE Jemen	m ³	5854	1,6	2,6	TH Thaimaa-Thailand	m ³	3111	0,9	0,1
					TW Taiwan	m ³	29000	4,5	0,3
					VN Vietnam	m ³	42387	6,6	0,4
					CA Kanada-Canada	m ³	492	0,2	0,0
					US USA	m ³	88621	21,2	1,4
					AU Australia-Austral.	m ³	13022	4,0	0,3
248 Sahattu ja höylätty puutavara					251 Paperimassa				
Tuonti–Import–Imports	m³	268926	75,3	100,0	Tuonti–Import–Imports	t	...	86,1	100,0
AT Itävalta-Österrike	m ³	956	0,7	0,9	CZ Tsekin tas-Tjeckien	t	...	0,2	0,2
BE Belgia-Belgien	m ³	261	0,2	0,3	DE Saksa-Tyskland	t	...	1,9	2,2
CZ Tsekin tas-Tjeckien	m ³	1022	0,3	0,5	EE Viro-Estland	t	...	0,3	0,4
DE Saksa-Tyskland	m ³	7701	4,0	5,3	ES Espanja-Spanien	t	...	1,3	1,5
DK Tanska-Danmark	m ³	298	0,5	0,7	NO Norja-Norge	t	...	1,1	1,3
EE Viro-Estland	m ³	59103	14,9	19,8	PT Portugali-Portugal	t	...	19,2	22,3
ES Espanja-Spanien	m ³	214	0,2	0,3	RU Venäjä-Ryssland	t	...	2,7	3,1
FR Ranska-Frankrike	m ³	832	0,8	1,1	SE Ruotsi-Sverige	t	...	28,8	33,4
HR Kroatia-Kroatien	m ³	1085	0,8	1,1	ZA Et.-Afrikka-Sydafr.	t	...	12,7	14,7
HU Unkari-Ungern	m ³	4511	2,8	3,7	HK Hongkong	t	...	0,3	0,3
IT Italia-Italien	m ³	201	0,6	0,9	ID Indonesia-Indones.	t	...	9,3	10,8
LT Liettua-Litauen	m ³	1730	1,3	1,7	CA Kanada-Canada	t	...	4,1	4,8
LV Latvia-Lettland	m ³	1735	0,9	1,2	US USA	t	...	1,7	2,0
NL Alankomaat-Nederl.	m ³	375	0,4	0,5	AR Argentiina-Argent.	t	...	0,2	0,2
PL Puola-Polen	m ³	12286	7,7	10,2	BR Brasilia-Brasilien	t	...	1,6	1,9
RU Venäjä-Fyssland	m ³	149749	18,2	24,2	CL Chile	t	...	0,5	0,6
SE Ruotsi-Sverige	m ³	8182	3,7	4,8	Vienti–Export–Exports	t	2243047	927,3	100,0
SK Slovakia-Slovakien	m ³	1979	1,0	1,3	AT Itävalta-Österrike	t	20182	8,6	0,9
CG Kongo	m ³	376	0,3	0,4	BE Belgia-Belgien	t	117306	52,7	5,7
CI Norsunluur-Elfenb.k	m ³	2209	1,7	2,3	BY V-Venäjä-Vitryssl.	t	409	0,2	0,0
ID Indonesia-Indones.	m ³	1287	1,0	1,4	CH Sveitsi-Schweiz	t	53564	22,1	2,4
MM Myanmar	m ³	179	0,4	0,5	CZ Tsekin tas-Tjeckien	t	18142	8,0	0,9
MY Malesia-Malaysia	m ³	463	0,3	0,4	DE Saksa-Tyskland	t	796281	330,6	35,6
SG Singapore	m ³	257	0,5	0,7	EE Viro-Estland	t	1697	0,4	0,0
TH Thaimaa-Thailand	m ³	279	1,5	2,0	ES Espanja-Spanien	t	25500	9,9	1,1
CA Kanada-Canada	m ³	2729	3,3	4,3	FR Ranska-Frankrike	t	150847	64,5	7,0
US USA	m ³	5270	4,7	6,3	GB Iso-Brit.-Storbrit.	t	172813	79,7	8,6
BR Brasilia-Brasilien	m ³	811	0,5	0,6	GR Kreikka-Grekland	t	12320	4,7	0,5
CL Chile	m ³	538	0,2	0,2					
EC Ecuador	m ³	494	0,3	0,5					
AU Australia-Austral.	m ³	687	0,6	0,8					

	Palj.yks. Kvant.enh. Quant.unit	Paljous Kvant. Quant.	Arvo Värde Value Milj. e EUR million	Osuus Andel Share %		Palj.yks. Kvant.enh. Quant.unit	Paljous Kvant. Quant.	Arvo Värde Value Milj. e EUR million	Osuus Andel Share %
IE Irlanti-Irland	t	278	0,2	0,0	268 Villa ja muu eläimen karva				
IT Italia-Italien	t	106135	44,0	4,7	Tuonti-Import-Imports	t	2024	5,7	100,0
NL Alankomaat-Nederl.	t	72535	30,2	3,3	EE Viro-Estland	t	123	0,4	7,8
NO Norja-Norge	t	2464	0,4	0,0	GB Iso-Brit.-Storbrit.	t	662	2,1	36,6
PL Puola-Polen	t	67787	28,4	3,1	NZ U.Seelanti-Nya Zeel	t	1131	2,7	48,0
PT Portugal-Portugal	t	41470	16,9	1,8	Vienti-Export-Exports	t	1087	2,7	100,0
RU Venäjä-Ryssland	t	43359	15,8	1,7	EE Viro-Estland	t	1087	2,7	99,9
SE Ruotsi-Sverige	t	207533	78,5	8,5	269 Lumput ja tekstiilitavaroiden jätteet				
SI Slovenia-Slovenien	t	1338	0,5	0,1	Tuonti-Import-Imports	t	1175	1,0	100,0
SK Slovakia-Slovakien	t	5663	2,4	0,3	EE Viro-Estland	t	368	0,2	21,9
TR Turkki-Turkiet	t	8409	3,2	0,3	SE Ruotsi-Sverige	t	180	0,2	19,0
DZ Algeria-Algeriet	t	2000	0,8	0,1	TR Turkki-Turkiet	t	366	0,3	33,0
EG Egypti-Egypten	t	2020	0,9	0,1	Vienti-Export-Exports	t	3620	2,7	100,0
MA Marokko-Marocko	t	3048	1,1	0,1	EE Viro-Estland	t	382	0,3	9,1
TN Tunisia-Tunisien	t	9732	4,7	0,5	LT Liettua-Litauen	t	964	0,3	12,5
CM Kamerun	t	388	0,3	0,0	LV Latvia-Lettland	t	161	0,2	6,8
AE Arabiemiir-Arabemir	t	1147	0,2	0,0	RU Venäjä-Ryssland	t	167	0,3	12,1
IL Israel	t	5297	2,2	0,2	AO Angola	t	86	0,3	9,9
IR Iran	t	15955	7,8	0,8	GH Ghana	t	51	0,2	6,3
JO Jordania-Jordanien	t	1196	0,5	0,1	272 Luonnon lannoitteet				
KW Kuwait	t	2253	0,9	0,1	Tuonti-Import-Imports	t	...	4,3	100,0
LB Libanon	t	3124	1,4	0,2	RU Venäjä-Ryssland	t	...	4,1	94,0
SY Syyria-Syrien	t	2102	0,9	0,1	273 Kivi, hiekka ja sora				
CN Kiina-Kina	t	88823	32,9	3,6	Tuonti-Import-Imports	t	2167290	36,3	100,0
HK Hongkong	t	402	0,2	0,0	AT Itävalta-Österrike	t	3215	0,4	1,0
ID Indonesia-Indones.	t	3431	0,3	0,0	BE Belgia-Belgien	t	55082	1,2	3,2
IN Intia-Indien	t	10930	1,4	0,1	BY V-Venäjä-Vitryssl.	t	3647	0,2	0,6
JP Japani-Japan	t	26359	14,4	1,6	DE Saksa-Tyskland	t	9034	1,3	3,5
KR Et.Korea-Sydkorea	t	1284	0,4	0,0	DK Tanska-Danmark	t	115487	2,9	8,0
PH Filipp.	t	1615	0,7	0,1	EE Viro-Estland	t	84329	1,0	2,8
PK Pakistan	t	2286	0,7	0,1	ES Espanja-Spanien	t	229668	3,4	9,4
TH Thaimaa-Thailand	t	1354	0,5	0,1	FR Ranska-Frankrike	t	3842	0,5	1,4
TW Taiwan	t	3380	1,4	0,2	IT Italia-Italien	t	436	0,3	0,8
VN Vietnam	t	1101	0,7	0,1	NO Norja-Norge	t	275358	5,2	14,4
CA Kanada-Canada	t	3857	1,7	0,2	SE Ruotsi-Sverige	t	1366741	16,0	44,2
US USA	t	118446	45,9	5,0	TR Turkki-Turkiet	t	5920	1,8	4,9
CU Kuuba-Cuba	t	750	0,5	0,1	CN Kiina-Kina	t	6083	0,9	2,4
MX Meksiko-Mexico	t	1399	0,6	0,1	IN Intia-Indien	t	2206	0,4	1,2
AU Australia-Austral.	t	591	0,3	0,0	US USA	t	291	0,4	1,1
263 Puuvilla					Vienti-Export-Exports	t	1211451	43,8	100,0
Tuonti-Import-Imports	t	979	1,4	100,0	BE Belgia-Belgien	t	1978	0,3	0,6
DE Saksa-Tyskland	t	722	1,1	83,5	CH Sveitsi-Schweiz	t	2053	0,2	0,4
265 Muut kasvitekstiilikuidut					CZ Tsekin tas-Tjeckien	t	783	0,5	1,2
Tuonti-Import-Imports	t	642	1,0	100,0	DE Saksa-Tyskland	t	20869	2,4	5,4
BE Belgia-Belgien	t	363	0,7	74,4	EE Viro-Estland	t	610032	3,8	8,7
266 Synteettiset tekstiilikuidut, kehräämiseen soveltuvat					ES Espanja-Spanien	t	36916	3,7	8,6
Tuonti-Import-Imports	t	7601	13,5	100,0	FR Ranska-Frankrike	t	3337	0,4	1,0
CH Sveitsi-Schweiz	t	325	1,5	10,9	GB Iso-Brit.-Storbrit.	t	713	0,2	0,4
CZ Tsekin tas-Tjeckien	t	465	0,5	3,9	GR Kreikka-Grekland	t	2405	0,2	0,5
DE Saksa-Tyskland	t	2114	3,8	28,6	IT Italia-Italien	t	81438	8,3	19,0
DK Tanska-Danmark	t	102	0,2	1,8	LV Latvia-Lettland	t	66349	0,4	0,9
GB Iso-Brit.-Storbrit.	t	247	0,7	5,2	PL Puola-Polen	t	53662	3,7	8,4
IE Irlanti-Irland	t	1779	2,7	19,8	RU Venäjä-Ryssland	t	173686	5,6	12,9
IT Italia-Italien	t	294	0,6	4,3	SE Ruotsi-Sverige	t	15141	0,5	1,2
NL Alankomaat-Nederl.	t	42	0,2	1,5	TR Turkki-Turkiet	t	2006	0,2	0,4
SE Ruotsi-Sverige	t	124	0,2	1,4	CN Kiina-Kina	t	102830	9,4	21,3
JP Japani-Japan	t	174	0,4	2,9	HK Hongkong	t	5038	0,5	1,2
KR Et.Korea-Sydkorea	t	98	0,2	1,2	ID Indonesia-Indones.	t	875	0,2	0,4
TW Taiwan	t	1400	1,5	11,1	JP Japani-Japan	t	3733	0,6	1,3
US USA	t	196	0,5	3,7	KR Et.Korea-Sydkorea	t	1479	0,2	0,4
Vienti-Export-Exports	t	299	0,5	100,0	TW Taiwan	t	13234	1,4	3,2
EE Viro-Estland	t	158	0,3	57,0	267 Muuntokuidut, tekokuitujen jätteet				
267 Muuntokuidut, tekokuitujen jätteet					Tuonti-Import-Imports	t	...	12,6	100,0
Tuonti-Import-Imports	t	...	12,6	100,0	AT Itävalta-Österrike	t	...	9,5	75,4
AT Itävalta-Österrike	t	...	9,5	75,4	DE Saksa-Tyskland	t	...	2,5	20,3
DE Saksa-Tyskland	t	...	2,5	20,3	SE Ruotsi-Sverige	t	...	0,4	3,1
SE Ruotsi-Sverige	t	...	0,4	3,1	Vienti-Export-Exports	t	...	77,5	100,0
Vienti-Export-Exports	t	...	77,5	100,0					

	Palj.yks. Kvant.enh. Quant.unit	Paljous Kvant. Quant.	Arvo Värde Value Milj. e EUR million	Osuus Andel Share %		Palj.yks. Kvant.enh. Quant.unit	Paljous Kvant. Quant.	Arvo Värde Value Milj. e EUR million	Osuus Andel Share %
274 Rikki ja pasuttamaton rikkikiisu					RU Venäjä-Ryssland	t	320629	111,9	76,2
Tuonti–Import–Imports	t	26134	1,0	100,0	SE Ruotsi-Sverige	t	59653	6,5	4,4
DE Saksa-Tyskland	t	26023	1,0	96,8	UA Ukraina	t	3962	3,5	2,4
Vienti–Export–Exports	t	...	7,1	100,0	KZ Kazakstan-Kazachst.	t	606	0,4	0,3
					US USA	t	5326	4,1	2,8
277 Luonnon hioma-aineet, teollisuustimantit					Vienti–Export–Exports	t	359153	61,8	100,0
Tuonti–Import–Imports	t	635	0,6	100,0	BE Belgia-Belgien	t	2851	0,4	0,7
IE Irlanti-Irland	t	0	0,3	53,2	ES Espanja-Spanien	t	61539	6,0	9,7
278 Muut valmistamattomat kivennäisaineet					GB Iso-Brit.-Storbrit.	t	3769	3,2	5,2
Tuonti–Import–Imports	t	1934926	225,4	100,0	PL Puola-Polen	t	2810	0,3	0,5
BE Belgia-Belgien	t	72610	6,5	2,9	PT Portugali-Portugal	t	17488	1,5	2,5
DE Saksa-Tyskland	t	169644	8,9	4,0	SE Ruotsi-Sverige	t	23384	8,8	14,3
DK Tanska-Danmark	t	36968	4,5	2,0	KR Et.Korea-Sydkorea	t	243449	40,8	66,0
EE Viro-Estland	t	44191	0,7	0,3	TW Taiwan	t	469	0,2	0,4
ES Espanja-Spanien	t	17801	1,4	0,6	283 Kuparimalmi ja -rikasteet				
FR Ranska-Frankrike	t	4636	0,9	0,4	Tuonti–Import–Imports	t	500798	223,2	100,0
GB Iso-Brit.-Storbrit.	t	697649	78,1	34,6	BG Bulgaria-Bulgarien	t	5502	2,0	0,9
GR Kreikka-Grekland	t	3761	0,5	0,2	PT Portugali-Portugal	t	57078	13,6	6,1
IT Italia-Italien	t	1096	0,3	0,1	RO Romania-Rumänien	t	10125	2,3	1,0
NL Alankomaat-Nederl.	t	267066	10,3	4,6	TR Turkki-Turkiet	t	27534	8,2	3,7
NO Norja-Norge	t	13546	1,1	0,5	ID Indonesia-Indones.	t	98207	57,1	25,6
PL Puola-Polen	t	5421	0,4	0,2	AR Argentiina-Argent.	t	80600	49,7	22,3
RU Venäjä-Ryssland	t	3342	0,5	0,2	CL Chile	t	91440	43,2	19,3
SE Ruotsi-Sverige	t	28785	3,9	1,7	PE Peru	t	122491	40,1	18,0
TR Turkki-Turkiet	t	1944	0,3	0,1	AU Australia-Austral.	t	7822	7,0	3,1
CN Kiina-Kina	t	8176	1,3	0,6	284 Nikkelimalmi ja -rikasteet				
IN Intia-Indien	t	3713	0,8	0,4	Tuonti–Import–Imports	t	217092	221,2	100,0
JP Japani-Japan	t	181	0,2	0,1	DE Saksa-Tyskland	t	299	0,5	0,2
TH Thaimaa-Thailand	t	1294	0,6	0,3	NO Norja-Norge	t	26539	6,9	3,1
US USA	t	272621	57,5	25,5	BR Brasilia-Brasilien	t	12446	35,0	15,8
MX Meksiko-Mexico	t	9178	1,3	0,6	CL Chile	t	3707	2,1	0,9
BR Brasilia-Brasilien	t	268578	44,7	19,8	AU Australia-Austral.	t	174101	176,7	79,9
Vienti–Export–Exports	t	332604	41,1	100,0	Vienti–Export–Exports	t	11939	5,5	100,0
BE Belgia-Belgien	t	10133	1,3	3,2	RU Venäjä-Ryssland	t	11939	5,5	100,0
BG Bulgaria-Bulgarien	t	1621	0,2	0,5	285 Alumiinimalmi ja -rikasteet				
CZ Tsekin tas-Tjeckien	t	1145	0,2	0,5	Tuonti–Import–Imports	t	5832	2,5	100,0
DE Saksa-Tyskland	t	23669	3,9	9,5	DE Saksa-Tyskland	t	1670	1,2	49,3
DK Tanska-Danmark	t	4635	0,9	2,1	CN Kiina-Kina	t	3768	0,5	19,6
EE Viro-Estland	t	31351	0,6	1,5	US USA	t	127	0,5	17,9
ES Espanja-Spanien	t	2326	0,5	1,3	287 Muiden epäjalojen metallien malmit				
GB Iso-Brit.-Storbrit.	t	11798	1,8	4,4	Tuonti–Import–Imports	t	...	200,6	100,0
GR Kreikka-Grekland	t	1159	0,2	0,6	BE Belgia-Belgien	t	...	2,0	1,0
IT Italia-Italien	t	4385	0,8	2,0	ES Espanja-Spanien	t	...	0,2	0,1
LT Liettua-Litauen	t	7973	0,5	1,2	GB Iso-Brit.-Storbrit.	t	...	0,2	0,1
LV Latvia-Lettland	t	8076	0,4	1,1	IE Irlanti-Irland	t	...	22,6	11,3
NL Alankomaat-Nederl.	t	78978	9,3	22,6	NL Alankomaat-Nederl.	t	...	4,4	2,2
NO Norja-Norge	t	13391	1,5	3,6	NO Norja-Norge	t	...	16,8	8,4
PL Puola-Polen	t	16848	3,3	8,1	SE Ruotsi-Sverige	t	...	9,9	4,9
PT Portugali-Portugal	t	842	0,2	0,4	TR Turkki-Turkiet	t	...	2,2	1,1
RU Venäjä-Ryssland	t	34538	5,7	13,9	TN Tunisia-Tunisien	t	...	4,4	2,2
SE Ruotsi-Sverige	t	64395	6,0	14,5	CD Kongo,dem.t.-dem.r.	t	...	65,9	32,9
TR Turkki-Turkiet	t	1487	0,3	0,8	GH Ghana	t	...	1,5	0,8
JP Japani-Japan	t	4542	1,3	3,2	ZA Et.-Afrikka-Sydafr.	t	...	4,5	2,2
US USA	t	2853	0,7	1,8	IR Iran	t	...	0,2	0,1
281 Rautamalmit ja -rikasteet					CA Kanada-Canada	t	...	28,1	14,0
Tuonti–Import–Imports	t	3791709	114,0	100,0	US USA	t	...	15,9	7,9
RU Venäjä-Ryssland	t	1051273	28,3	24,8	CL Chile	t	...	10,6	5,3
SE Ruotsi-Sverige	t	2632675	82,5	72,4	PE Peru	t	...	11,0	5,5
MR Mauritania-Mauret.	t	92062	2,7	2,3	Vienti–Export–Exports	t	2219	0,5	100,0
BR Brasilia-Brasilien	t	15598	0,5	0,5	NO Norja-Norge	t	1928	0,4	87,0
282 Rauta- ja teräsromu									
Tuonti–Import–Imports	t	476516	146,9	100,0					
DK Tanska-Danmark	t	1639	0,2	0,1					
EE Viro-Estland	t	53166	6,2	4,2					
LT Liettua-Litauen	t	14592	1,8	1,2					
LV Latvia-Lettland	t	1344	0,4	0,2					
NL Alankomaat-Nederl.	t	15476	11,9	8,1					

	Palj.yks. Kvant.enh. Quant.unit	Paljous Kvant. Quant.	Arvo Värde Value Milj. e EUR million	Osuus Andel Share %		Palj.yks. Kvant.enh. Quant.unit	Paljous Kvant. Quant.	Arvo Värde Value Milj. e EUR million	Osuus Andel Share %
288 Muiden epäjalojen metallien romu									
Tuonti–Import–Imports	t	37601	22,2	100,0					
DE Saksa-Tyskland	t	2136	0,6	2,5	NO Norja-Norge	t	317	0,9	0,9
DK Tanska-Danmark	t	11223	4,0	18,2	PL Puola-Polen	t	780	0,4	0,4
EE Viro-Estland	t	4480	3,3	14,9	RU Venäjä-Ryssland	t	108	0,2	0,2
LT Liettua-Litauen	t	2195	0,7	2,9	SE Ruotsi-Sverige	t	1391	7,3	8,1
LV Latvia-Lettland	t	406	0,3	1,3	KE Kenia-Kenia	t	15	0,7	0,7
NO Norja-Norge	t	2656	2,2	9,7	SD Sudan	t	861	0,9	1,0
RU Venäjä-Ryssland	t	926	1,5	6,6	ZA Et.-Afrikka-Sydafr.	t	90	0,4	0,5
SE Ruotsi-Sverige	t	11888	7,3	32,9	IR Iran	t	66	0,2	0,3
MY Malesia-Malaysia	t	1300	2,0	8,8	CN Kiina-Kina	t	40	0,2	0,2
AU Australia-Austral.	t	190	0,3	1,4	JP Japani-Japan	t	8	0,2	0,2
					CA Kanada-Canada	t	20	0,2	0,2
Vienti–Export–Exports	t	45385	31,0	100,0	US USA	t	583	2,7	3,0
DE Saksa-Tyskland	t	5032	4,6	14,8	MX Meksiko-Mexico	t	25	0,2	0,2
EE Viro-Estland	t	5743	3,0	9,6	CO Kolumbia-Colombia	t	104	0,5	0,6
FR Ranska-Frankrike	t	299	0,2	0,6	EC Ecuador	t	26	0,2	0,3
GB Iso-Brit.-Storbrit.	t	9151	2,4	7,8	Vienti–Export–Exports	t	4360	5,3	100,0
LT Liettua-Litauen	t	316	0,3	1,0	CH Sveitsi-Schweiz	t	12	0,2	3,4
NL Alankomaat-Nederl.	t	321	0,2	0,6	DE Saksa-Tyskland	t	213	1,1	20,1
NO Norja-Norge	t	2273	1,7	5,4	EE Viro-Estland	t	77	0,4	8,2
SE Ruotsi-Sverige	t	8293	9,4	30,4	LV Latvia-Lettland	t	243	0,3	5,1
CN Kiina-Kina	t	9518	5,8	18,9	NL Alankomaat-Nederl.	t	38	0,2	3,2
IN Intia-Indien	t	1759	1,0	3,4	NO Norja-Norge	t	19	0,3	5,3
KR Et.Korea-Sydkorea	t	758	0,9	2,9	RU Venäjä-Ryssland	t	3589	1,9	36,7
SG Singapore	t	146	0,2	0,6	SE Ruotsi-Sverige	t	57	0,3	5,4
TW Taiwan	t	1010	0,8	2,5	321 Kivihiili				
					Tuonti–Import–Imports	t	5788973	257,8	100,0
289 Jalometallimalmit ja -romu					CH Sveitsi-Schweiz	t	17776	0,6	0,2
Vienti–Export–Exports	t	875	11,8	100,0	GB Iso-Brit.-Storbrit.	t	6619	0,2	0,1
DE Saksa-Tyskland	t	278	2,0	17,3	NO Norja-Norge	t	242135	10,6	4,1
GB Iso-Brit.-Storbrit.	t	7	7,0	59,6	PL Puola-Polen	t	1683338	77,3	30,0
NO Norja-Norge	t	10	1,5	12,8	RU Venäjä-Ryssland	t	2635755	101,1	39,2
CA Kanada-Canada	t	529	1,1	9,3	ZA Et.-Afrikka-Sydafr.	t	65776	2,9	1,1
					ID Indonesia-Indones.	t	199968	6,9	2,7
291 Muut eläinraaka-aineet					KZ Kazakstan-Kazachst.	t	28234	1,0	0,4
Tuonti–Import–Imports	t	66370	20,8	100,0	CA Kanada-Canada	t	146909	9,5	3,7
DE Saksa-Tyskland	t	2102	1,1	5,2	US USA	t	222899	15,1	5,9
DK Tanska-Danmark	t	1232	3,1	14,8	CO Kolumbia-Colombia	t	134112	6,5	2,5
EE Viro-Estland	t	1253	0,4	1,7	AU Australia-Austral.	t	404669	26,0	10,1
FO Färsaaret-Färöarna	t	1795	0,2	1,1	322 Kivihiilibriketit, ruskohiili ja turve				
FR Ranska-Frankrike	t	36	0,3	1,6	Tuonti–Import–Imports	t	4834	0,3	100,0
NL Alankomaat-Nederl.	t	1850	3,6	17,4	Vienti–Export–Exports	t	153408	12,2	100,0
NO Norja-Norge	t	23090	4,2	20,3	DE Saksa-Tyskland	t	11809	0,4	3,6
RU Venäjä-Ryssland	t	311	0,2	0,8	DK Tanska-Danmark	t	2416	0,3	2,8
SE Ruotsi-Sverige	t	33754	4,3	20,6	ES Espanja-Spanien	t	15104	2,5	20,8
CN Kiina-Kina	t	211	1,1	5,5	FR Ranska-Frankrike	t	2802	0,6	4,7
US USA	t	104	0,6	2,9	GB Iso-Brit.-Storbrit.	t	9032	1,2	9,8
AU Australia-Austral.	t	3	0,2	1,1	GR Kreikka-Grekland	t	1830	0,3	2,9
NZ U.Seelanti-Nya Zeel	t	17	0,6	3,1	IT Italia-Italien	t	3897	0,5	3,8
					NL Alankomaat-Nederl.	t	28827	1,1	8,7
Vienti–Export–Exports	t	3473	3,5	100,0	NO Norja-Norge	t	1647	0,3	2,5
AT Itävalta-Österrike	t	0	0,2	4,5	PL Puola-Polen	t	1837	0,2	1,9
DK Tanska-Danmark	t	662	0,2	4,9	PT Portugali-Portugal	t	1410	0,2	2,0
EE Viro-Estland	t	1126	1,0	28,3	SE Ruotsi-Sverige	t	54355	1,7	14,0
PT Portugali-Portugal	t	107	0,2	6,1	TR Turkki-Turkiet	t	1802	0,3	2,7
RU Venäjä-Ryssland	t	527	0,2	5,4	IL Israel	t	2754	0,4	3,6
SE Ruotsi-Sverige	t	215	0,6	17,1	JP Japani-Japan	t	5105	0,7	5,6
HK Hongkong	t	49	0,2	4,9	TW Taiwan	t	2112	0,3	2,6
MY Malesia-Malaysia	t	140	0,2	4,7	325 Koksi ja puolikoksi				
TW Taiwan	t	31	0,2	7,2	Tuonti–Import–Imports	t	479348	51,5	100,0
					Vienti–Export–Exports	t	1586	0,2	100,0
292 Muut kasviraaka-aineet					NO Norja-Norge	t	1555	0,2	95,5
Tuonti–Import–Imports	t	24308	90,6	100,0	333 Raakaöljy				
BE Belgia-Belgien	t	1235	2,7	3,0	Tuonti–Import–Imports	t	11745755	2269,2	100,0
CH Sveitsi-Schweiz	t	146	1,7	1,8	DE Saksa-Tyskland	t	78468	14,6	0,6
DE Saksa-Tyskland	t	2564	8,7	9,6	DK Tanska-Danmark	t	2710477	520,5	22,9
DK Tanska-Danmark	t	5067	16,6	18,3	GB Iso-Brit.-Storbrit.	t	170523	29,5	1,3
EE Viro-Estland	t	415	0,7	0,7	LT Liettua-Litauen	t	51551	10,7	0,5
ES Espanja-Spanien	t	63	0,7	0,8					
FR Ranska-Frankrike	t	379	1,3	1,5					
GB Iso-Brit.-Storbrit.	t	125	0,4	0,4					
IT Italia-Italien	t	220	1,9	2,1					
NL Alankomaat-Nederl.	t	9146	39,3	43,4					

	Palj.yks. Kvant.enh. Quant.unit	Paljous Kvant. Quant.	Arvo Värde Value Milj. e EUR million	Osuus Andel Share %		Palj.yks. Kvant.enh. Quant.unit	Paljous Kvant. Quant.	Arvo Värde Value Milj. e EUR million	Osuus Andel Share %
LV Latvia-Lettland	t	10537	2,2	0,1					
NO Norja-Norge	t	1798841	365,7	16,1					
RU Venäjä-Ryssland	t	6269750	1195,2	52,7					
KZ Kazakstan-Kazachst.	t	655609	130,8	5,8					
334 Kivennäisöljytuotteet, raffinoitut									
Tuonti-Import-Imports	t	3051307	680,2	100,0					
AT Itävalta-Österrike	t	162	0,4	0,1					
BE Belgia-Belgien	t	6128	3,5	0,5					
CH Sveitsi-Schweiz	t	54	0,3	0,0					
DE Saksa-Tyskland	t	18472	8,4	1,2					
DK Tanska-Danmark	t	247270	42,3	6,2					
EE Viro-Estland	t	11044	2,7	0,4					
FR Ranska-Frankrike	t	13385	9,0	1,3					
GB Iso-Brit.-Storbrit.	t	134236	33,1	4,9					
LT Liettua-Litauen	t	11469	3,2	0,5					
LV Latvia-Lettland	t	10746	2,8	0,4					
NL Alankomaat-Nederl.	t	91345	26,6	3,9					
NO Norja-Norge	t	350620	93,0	13,7					
RU Venäjä-Ryssland	t	1491008	304,5	44,8					
SE Ruotsi-Sverige	t	453670	104,3	15,3					
KZ Kazakstan-Kazachst.	t	36539	7,2	1,1					
CA Kanada-Canada	t	621	1,0	0,1					
US USA	t	173299	37,5	5,5					
VE Venezuela	t	1031	0,2	0,0					
Vienti-Export-Exports	t	5197033	1506,0	100,0					
BE Belgia-Belgien	t	201852	87,1	5,8					
BY V-Venäjä-Vitryssl.	t	901	1,3	0,1					
CH Sveitsi-Schweiz	t	239	0,2	0,0					
DE Saksa-Tyskland	t	668473	179,2	11,9					
DK Tanska-Danmark	t	167698	41,8	2,8					
EE Viro-Estland	t	34139	13,2	0,9					
ES Espanja-Spanien	t	10123	1,5	0,1					
FR Ranska-Frankrike	t	16666	4,8	0,3					
GB Iso-Brit.-Storbrit.	t	141147	38,4	2,6					
LT Liettua-Litauen	t	2775	3,2	0,2					
LV Latvia-Lettland	t	13164	6,1	0,4					
NL Alankomaat-Nederl.	t	746504	182,8	12,1					
NO Norja-Norge	t	75675	27,3	1,8					
PL Puola-Polen	t	6958	2,8	0,2					
RU Venäjä-Ryssland	t	38285	48,9	3,2					
SE Ruotsi-Sverige	t	1706116	490,3	32,6					
SK Slovakia-Slovakien	t	522	0,2	0,0					
UA Ukraina	t	1770	3,2	0,2					
IL Israel	t	699	0,2	0,0					
KZ Kazakstan-Kazachst.	t	1188	1,6	0,1					
UZ Uzbekistan	t	562	0,8	0,1					
CA Kanada-Canada	t	205997	55,8	3,7					
US USA	t	1155246	314,9	20,9					
335 Muut kivennäisöljytuotteet									
Tuonti-Import-Imports	t	161488	28,9	100,0					
BE Belgia-Belgien	t	1892	0,8	2,9					
CZ Tsekin tas-Tjeckien	t	1503	0,4	1,2					
DE Saksa-Tyskland	t	16207	6,9	24,0					
DK Tanska-Danmark	t	7043	1,7	6,0					
FR Ranska-Frankrike	t	1551	0,6	2,2					
GB Iso-Brit.-Storbrit.	t	1352	1,1	3,9					
NL Alankomaat-Nederl.	t	977	0,7	2,3					
NO Norja-Norge	t	3472	1,7	5,9					
RU Venäjä-Ryssland	t	53172	8,9	30,9					
SE Ruotsi-Sverige	t	16219	3,3	11,4					
CN Kiina-Kina	t	5025	0,6	2,2					
US USA	t	46840	1,6	5,5					
VE Venezuela	t	6014	0,3	1,0					
Vienti-Export-Exports	t	120125	18,9	100,0					
BE Belgia-Belgien	t	18796	2,5	13,5					
DE Saksa-Tyskland	t	6278	1,5	7,8					
DK Tanska-Danmark	t	12534	1,8	9,4					
EE Viro-Estland	t	190	0,2	1,0					
FR Ranska-Frankrike	t	3158	0,7	3,9					
GB Iso-Brit.-Storbrit.	t	3748	0,6	3,0					
NL Alankomaat-Nederl.	t	14379	2,1	11,0					
RU Venäjä-Ryssland	t	8807	1,3	6,7					
SE Ruotsi-Sverige	t	51768	7,6	40,3					
342 Nesteytetty propaani ja butaani									
Tuonti-Import-Imports	t	154376	36,7	100,0					
GB Iso-Brit.-Storbrit.	t	10700	2,8	7,6					
NO Norja-Norge	t	46618	12,5	34,0					
RU Venäjä-Ryssland	t	24322	5,5	15,1					
SE Ruotsi-Sverige	t	2945	1,0	2,7					
KZ Kazakstan-Kazachst.	t	69652	14,7	40,1					
Vienti-Export-Exports	t	18483	3,6	100,0					
PL Puola-Polen	t	12155	2,4	65,2					
TR Turkki-Turkiet	t	6312	1,2	34,6					
343 Luonnonkaasu									
Tuonti-Import-Imports	t	3148767	444,1	100,0					
RU Venäjä-Ryssland	t	3148767	444,1	100,0					
Vienti-Export-Exports	t	311	0,3	100,0					
SE Ruotsi-Sverige	t	311	0,3	100,0					
344 Muut maaöljykaasut ja kaasumaiset hiilivedyt									
Tuonti-Import-Imports	t	28980	6,6	100,0					
EE Viro-Estland	t	495	0,2	3,4					
ES Espanja-Spanien	t	2861	0,8	11,7					
FR Ranska-Frankrike	t	3712	1,0	15,4					
RU Venäjä-Ryssland	t	1134	0,3	4,2					
SE Ruotsi-Sverige	t	1851	0,4	6,4					
UA Ukraina	t	4066	0,9	13,7					
KZ Kazakstan-Kazachst.	t	14804	3,0	44,4					
351 Sähkövirta									
Tuonti-Import-Imports	MWh	13722822	270,3	100,0					
RU Venäjä-Ryssland	MWh	7943037	155,7	57,6					
SE Ruotsi-Sverige	MWh	5778429	114,6	42,4					
Vienti-Export-Exports	MWh	1810409	65,7	100,0					
SE Ruotsi-Sverige	MWh	1805846	65,6	99,8					
411 Eläinöljyt ja -rasvat									
Tuonti-Import-Imports	t	6974	4,5	100,0					
DK Tanska-Danmark	t	1265	0,8	18,8					
GB Iso-Brit.-Storbrit.	t	3788	1,5	33,9					
IS Islanti-Island	t	1355	1,1	25,0					
NL Alankomaat-Nederl.	t	352	0,2	4,0					
NO Norja-Norge	t	63	0,5	10,9					
Vienti-Export-Exports	t	11580	4,3	100,0					
RU Venäjä-Ryssland	t	11173	4,0	93,2					
421 Kasviöljyt ja -rasvat, 'pehmeät'									
Tuonti-Import-Imports	t	9875	10,7	100,0					
BE Belgia-Belgien	t	1996	1,6	14,9					
DE Saksa-Tyskland	t	799	0,6	5,2					
EE Viro-Estland	t	1040	0,7	6,1					
ES Espanja-Spanien	t	231	0,6	5,8					
FR Ranska-Frankrike	t	545	0,7	6,3					
GB Iso-Brit.-Storbrit.	t	943	1,0	9,4					
GR Kreikka-Grekland	t	44	0,2	1,7					
IT Italia-Italian	t	712	2,3	21,4					
NL Alankomaat-Nederl.	t	2053	1,5	14,3					
SE Ruotsi-Sverige	t	1433	1,5	13,6					
Vienti-Export-Exports	t	30298	15,6	100,0					
DE Saksa-Tyskland	t	2007	1,0	6,5					
EE Viro-Estland	t	2234	1,4	9,2					
LT Liettua-Litauen	t	359	0,2	1,3					
LV Latvia-Lettland	t	1333	0,7	4,7					

	Palj.yks. Kvant.enh. Quant.unit	Paljous Kvant. Quant.	Arvo Värde Value Milj. e EUR million	Osuus Andel Share %		Palj.yks. Kvant.enh. Quant.unit	Paljous Kvant. Quant.	Arvo Värde Value Milj. e EUR million	Osuus Andel Share %
NL Alankomaat-Nederl.	t	2877	1,5	9,6	JP Japani-Japan	t	...	0,3	0,3
RU Venäjä-Ryssland	t	7159	3,8	24,6	US USA	t	...	6,9	7,2
SE Ruotsi-Sverige	t	13971	6,5	42,0					
					Vienti-Export-Exports	t	222479	122,6	100,0
422 Muut kasviöljyt ja -rasvat					AT Itävalta-Österrike	t	32	0,3	0,2
Tuonti-Import-Imports	t	16771	11,5	100,0	BE Belgia-Belgien	t	103019	31,8	26,0
BE Belgia-Belgien	t	570	0,3	3,1	CH Sveitsi-Schweiz	t	144	0,7	0,6
DE Saksa-Tyskland	t	732	0,6	5,6	DE Saksa-Tyskland	t	3533	2,9	2,3
DK Tanska-Danmark	t	164	0,4	3,3	DK Tanska-Danmark	t	1483	2,3	1,9
GB Iso-Brit.-Storbrit.	t	711	0,7	5,8	EE Viro-Estland	t	2759	2,1	1,7
NL Alankomaat-Nederl.	t	398	0,4	3,5	ES Espanja-Spanien	t	213	0,7	0,6
SE Ruotsi-Sverige	t	4555	3,3	29,0	FR Ranska-Frankrike	t	5959	10,0	8,1
ID Indonesia-Indones.	t	2334	1,3	11,6	GB Iso-Brit.-Storbrit.	t	38743	14,6	11,9
IN Intia-Indien	t	509	0,4	3,5	GR Kreikka-Grekland	t	37	0,3	0,2
MY Malesia-Malaysia	t	6695	3,6	31,3	IT Italia-Italien	t	1406	5,0	4,0
Vienti-Export-Exports	t	74	0,2	100,0	NL Alankomaat-Nederl.	t	53132	24,3	19,8
					NO Norja-Norge	t	620	0,8	0,6
431 Valmistetut eläin- ja kasviöljyt yms.					PL Puola-Polen	t	1642	4,7	3,8
Tuonti-Import-Imports	t	22147	17,2	100,0	RU Venäjä-Ryssland	t	1381	3,6	3,0
BE Belgia-Belgien	t	718	0,4	2,5	SE Ruotsi-Sverige	t	4629	3,4	2,7
DE Saksa-Tyskland	t	5441	3,0	17,3	TR Turkki-Turkiet	t	349	1,3	1,0
DK Tanska-Danmark	t	1279	1,5	8,7	IL Israel	t	47	0,2	0,2
GB Iso-Brit.-Storbrit.	t	218	1,6	9,5	JP Japani-Japan	t	105	0,4	0,4
NL Alankomaat-Nederl.	t	2541	1,7	9,7	KR Et.Korea-Sydkorea	t	2312	9,6	7,8
NO Norja-Norge	t	933	0,9	5,2	TH Thaimaa-Thailand	t	81	0,5	0,4
SE Ruotsi-Sverige	t	10848	7,7	45,0	TW Taiwan	t	68	0,2	0,2
Vienti-Export-Exports	t	...	20,4	100,0	US USA	t	361	1,5	1,2
BE Belgia-Belgien	t	...	2,1	10,1	MX Meksiko-Mexico	t	44	0,2	0,2
CH Sveitsi-Schweiz	t	...	0,3	1,4	AR Argentiina-Argent.	t	101	0,5	0,4
DE Saksa-Tyskland	t	...	1,6	7,7	BR Brasilia-Brasilien	t	46	0,2	0,2
EE Viro-Estland	t	...	0,8	3,8					
ES Espanja-Spanien	t	...	0,2	1,1	513 Karboksyylihapot ja niiden johdannaiset				
FR Ranska-Frankrike	t	...	1,1	5,2	Tuonti-Import-Imports	t	139632	112,6	100,0
GB Iso-Brit.-Storbrit.	t	...	7,5	36,9	AT Itävalta-Österrike	t	1574	1,6	1,4
IT Italia-Italien	t	...	0,3	1,2	BE Belgia-Belgien	t	8587	7,0	6,2
NL Alankomaat-Nederl.	t	...	2,3	11,0	CH Sveitsi-Schweiz	t	143	0,7	0,6
RU Venäjä-Ryssland	t	...	0,4	2,1	CZ Tsekin tas-Tjeckien	t	3606	2,9	2,6
SE Ruotsi-Sverige	t	...	2,9	14,4	DE Saksa-Tyskland	t	28481	27,2	24,2
TR Turkki-Turkiet	t	...	0,4	1,9	DK Tanska-Danmark	t	152	0,6	0,5
					EE Viro-Estland	t	308	0,3	0,2
511 Hiilivedyt ja niiden johdannaiset					ES Espanja-Spanien	t	848	0,8	0,7
Tuonti-Import-Imports	t	...	254,7	100,0	FR Ranska-Frankrike	t	6370	6,1	5,4
Vienti-Export-Exports	t	55865	29,8	100,0	GB Iso-Brit.-Storbrit.	t	4489	4,6	4,0
BE Belgia-Belgien	t	12993	4,2	14,2	HU Unkari-Ungern	t	336	0,3	0,2
DE Saksa-Tyskland	t	1854	1,3	4,5	IE Irlanti-Irland	t	200	0,3	0,3
EE Viro-Estland	t	459	0,3	1,0	IT Italia-Italien	t	1197	3,0	2,7
ES Espanja-Spanien	t	3629	2,6	8,8	NL Alankomaat-Nederl.	t	8508	8,2	7,3
FR Ranska-Frankrike	t	1160	1,0	3,3	NO Norja-Norge	t	461	0,3	0,3
GB Iso-Brit.-Storbrit.	t	1754	1,2	4,0	PT Portugal-Portugal	t	138	0,2	0,1
LV Latvia-Lettland	t	327	0,2	0,6	RU Venäjä-Ryssland	t	25559	14,7	13,1
NL Alankomaat-Nederl.	t	18463	10,6	35,4	SE Ruotsi-Sverige	t	26172	17,4	15,4
NO Norja-Norge	t	5885	2,5	8,4	UA Ukraina	t	2457	1,1	1,0
SE Ruotsi-Sverige	t	9226	5,7	19,0	CN Kiina-Kina	t	1082	0,9	0,8
					IN Intia-Indien	t	230	0,3	0,3
512 Alkoholit, fenolit yms.					JP Japani-Japan	t	182	0,5	0,4
Tuonti-Import-Imports	t	...	95,9	100,0	KR Et.Korea-Sydkorea	t	108	0,2	0,2
BE Belgia-Belgien	t	...	1,2	1,2	US USA	t	16225	12,1	10,8
DE Saksa-Tyskland	t	...	11,7	12,2	MX Meksiko-Mexico	t	1783	1,1	1,0
DK Tanska-Danmark	t	...	0,6	0,6	Vienti-Export-Exports	t	53702	39,1	100,0
ES Espanja-Spanien	t	...	0,2	0,2	AT Itävalta-Österrike	t	678	0,4	1,0
FR Ranska-Frankrike	t	...	5,2	5,5	BE Belgia-Belgien	t	1129	0,9	2,2
GB Iso-Brit.-Storbrit.	t	...	3,8	3,9	CH Sveitsi-Schweiz	t	142	0,2	0,6
IT Italia-Italien	t	...	1,9	2,0	CZ Tsekin tas-Tjeckien	t	924	0,5	1,4
NL Alankomaat-Nederl.	t	...	5,6	5,9	DE Saksa-Tyskland	t	6800	3,4	8,6
NO Norja-Norge	t	...	1,1	1,2	DK Tanska-Danmark	t	507	0,3	0,7
RU Venäjä-Ryssland	t	...	52,2	54,4	EE Viro-Estland	t	606	0,5	1,3
SE Ruotsi-Sverige	t	...	2,5	2,6	ES Espanja-Spanien	t	1307	1,7	4,3
SK Slovakia-Slovakien	t	...	0,6	0,7	FR Ranska-Frankrike	t	2865	1,7	4,4
TR Turkki-Turkiet	t	...	1,1	1,1	GB Iso-Brit.-Storbrit.	t	1769	1,1	2,9
UA Ukraina	t	...	0,3	0,3	GR Kreikka-Grekland	t	884	0,5	1,3
					IT Italia-Italien	t	4598	5,2	13,4
					LV Latvia-Lettland	t	294	0,2	0,6
					NL Alankomaat-Nederl.	t	2244	2,2	5,7
					NO Norja-Norge	t	3462	1,7	4,4
					RU Venäjä-Ryssland	t	2024	2,6	6,7
					SE Ruotsi-Sverige	t	13481	6,5	16,7
					TR Turkki-Turkiet	t	5132	2,9	7,4
					ZA Et.-Afrikka-Sydafr.	t	428	0,2	0,5
					IN Intia-Indien	t	592	0,4	1,0

	Palj.yks. Kvant.enh. Quant.unit	Paljous Kvant. Quant.	Arvo Värde Value Milj. e EUR million	Osuus Andel Share %		Palj.yks. Kvant.enh. Quant.unit	Paljous Kvant. Quant.	Arvo Värde Value Milj. e EUR million	Osuus Andel Share %
JP Japani-Japan	t	57	0,2	0,6	GB Iso-Brit.-Storbrit.	t	635	2,4	5,9
KR Et.Korea-Sydkorea	t	316	0,2	0,6	HU Unkari-Ungern	t	1	0,3	0,7
SG Singapore	t	153	0,9	2,4	IE Irlanti-Irland	t	11	0,7	1,6
US USA	t	215	1,2	3,1	IT Italia-Italien	t	177	2,4	5,8
MX Meksiko-Mexico	t	671	0,9	2,3	NL Alankomaat-Nederl.	t	2449	3,8	9,1
BR Brasilia-Brasilien	t	216	0,9	2,3	PL Puola-Polen	t	417	0,4	1,0
UY Uruguay	t	431	0,2	0,5	RU Venäjä-Ryssland	t	564	1,1	2,6
					SE Ruotsi-Sverige	t	70	0,6	1,4
					IL Israel	t	22	0,6	1,4
					CN Kiina-Kina	t	1535	1,6	3,8
					IN Intia-Indien	t	6	0,9	2,1
					JP Japani-Japan	t	62	1,6	3,7
					TH Thaimaa-Thailand	t	776	0,7	1,6
					CA Kanada-Canada	t	77	2,1	5,0
					US USA	t	1266	9,1	21,8
514 Typpifunktioniset yhdisteet					Vienti-Export-Exports	t	585	53,9	100,0
Tuonti-Import-Imports	t	40526	62,4	100,0	AT Itävalta-Österrike	t	...	0,6	1,1
BE Belgia-Belgien	t	1274	2,3	3,7	BE Belgia-Belgien	t	...	3,5	6,5
CH Sveitsi-Schweiz	t	10	1,0	1,7	CH Sveitsi-Schweiz	t	...	0,5	0,9
DE Saksa-Tyskland	t	4422	7,4	11,8	DE Saksa-Tyskland	t	...	0,5	0,9
DK Tanska-Danmark	t	254	0,5	0,8	EE Viro-Estland	t	...	0,3	0,5
FR Ranska-Frankrike	t	5330	7,8	12,5	ES Espanja-Spanien	t	...	0,2	0,4
GB Iso-Brit.-Storbrit.	t	9590	15,3	24,5	FR Ranska-Frankrike	t	...	11,2	20,7
IT Italia-Italien	t	360	1,9	3,0	GB Iso-Brit.-Storbrit.	t	...	8,9	16,5
NL Alankomaat-Nederl.	t	9047	9,9	15,9	HU Unkari-Ungern	t	...	0,6	1,2
NO Norja-Norge	t	112	0,5	0,7	IT Italia-Italien	t	...	0,3	0,5
RU Venäjä-Ryssland	t	362	0,3	0,5	NL Alankomaat-Nederl.	t	...	1,1	2,0
SE Ruotsi-Sverige	t	5442	5,2	8,3	SE Ruotsi-Sverige	t	...	0,2	0,3
SK Slovakia-Slovakien	t	360	0,8	1,2	ZA Et.-Afrikka-Sydafr.	t	...	0,2	0,4
CN Kiina-Kina	t	17	0,2	0,3	IL Israel	t	...	2,1	4,0
ID Indonesia-Indones.	t	1276	2,2	3,5	IR Iran	t	...	0,2	0,4
IN Intia-Indien	t	262	0,8	1,3	CA Kanada-Canada	t	...	0,4	0,8
JP Japani-Japan	t	421	2,2	3,5	US USA	t	...	20,2	37,4
KR Et.Korea-Sydkorea	t	353	0,6	1,0	MX Meksiko-Mexico	t	...	0,8	1,5
TH Thaimaa-Thailand	t	182	0,2	0,3	BR Brasilia-Brasilien	t	...	0,2	0,4
US USA	t	1359	3,0	4,8	AU Australia-Austral.	t	...	1,0	1,9
Vienti-Export-Exports	t	...	60,6	100,0					
AT Itävalta-Österrike	t	...	1,5	2,4	516 Muut orgaaniset kemikaalit				
BE Belgia-Belgien	t	...	9,3	15,3	Tuonti-Import-Imports	t	...	109,7	100,0
CH Sveitsi-Schweiz	t	...	0,9	1,4	AT Itävalta-Österrike	t	...	24,5	22,4
CZ Tsekin tas-Tjeckien	t	...	0,5	0,9	BE Belgia-Belgien	t	...	6,6	6,1
DE Saksa-Tyskland	t	...	4,8	7,8	CH Sveitsi-Schweiz	t	...	0,2	0,2
DK Tanska-Danmark	t	...	0,3	0,5	DE Saksa-Tyskland	t	...	13,3	12,1
EE Viro-Estland	t	...	0,2	0,4	DK Tanska-Danmark	t	...	2,5	2,3
ES Espanja-Spanien	t	...	1,2	1,9	FR Ranska-Frankrike	t	...	4,1	3,8
FR Ranska-Frankrike	t	...	2,9	4,7	GB Iso-Brit.-Storbrit.	t	...	3,9	3,6
GB Iso-Brit.-Storbrit.	t	...	2,3	3,8	NL Alankomaat-Nederl.	t	...	8,8	8,0
GR Kreikka-Grekland	t	...	0,3	0,4	NO Norja-Norge	t	...	1,1	1,0
HU Unkari-Ungern	t	...	0,4	0,6	PL Puola-Polen	t	...	0,2	0,2
IT Italia-Italien	t	...	1,4	2,3	RU Venäjä-Ryssland	t	...	28,7	26,2
LT Liettua-Litauen	t	...	0,2	0,3	SE Ruotsi-Sverige	t	...	2,8	2,6
NL Alankomaat-Nederl.	t	...	2,2	3,7	CN Kiina-Kina	t	...	1,1	1,0
NO Norja-Norge	t	...	1,3	2,1	JP Japani-Japan	t	...	7,1	6,4
PL Puola-Polen	t	...	1,4	2,2	US USA	t	...	4,0	3,6
PT Portugali-Portugal	t	...	0,3	0,5	Vienti-Export-Exports	t	...	180,6	100,0
RU Venäjä-Ryssland	t	...	1,4	2,3	AT Itävalta-Österrike	t	...	0,2	0,1
SE Ruotsi-Sverige	t	...	1,1	1,9	BE Belgia-Belgien	t	...	22,8	12,6
EG Egypti-Egypten	t	...	0,3	0,4	CH Sveitsi-Schweiz	t	...	1,0	0,6
IR Iran	t	...	0,5	0,8	CZ Tsekin tas-Tjeckien	t	...	2,0	1,1
HK Hongkong	t	...	0,2	0,3	DE Saksa-Tyskland	t	...	21,4	11,9
IN Intia-Indien	t	...	0,4	0,7	DK Tanska-Danmark	t	...	1,0	0,5
JP Japani-Japan	t	...	1,4	2,3	EE Viro-Estland	t	...	0,4	0,2
KR Et.Korea-Sydkorea	t	...	0,5	0,8	ES Espanja-Spanien	t	...	4,1	2,3
LK Sri Lanka	t	...	0,2	0,4	FR Ranska-Frankrike	t	...	4,1	2,3
SG Singapore	t	...	1,5	2,4	GB Iso-Brit.-Storbrit.	t	...	8,2	4,5
TH Thaimaa-Thailand	t	...	2,1	3,4	GR Kreikka-Grekland	t	...	0,2	0,1
TW Taiwan	t	...	0,8	1,3	IT Italia-Italien	t	...	1,6	0,9
CA Kanada-Canada	t	...	0,8	1,3	NL Alankomaat-Nederl.	t	...	46,1	25,5
US USA	t	...	12,1	20,0	NO Norja-Norge	t	...	0,2	0,1
MX Meksiko-Mexico	t	...	0,7	1,2	PL Puola-Polen	t	...	1,7	1,0
SV El Salvador	t	...	1,7	2,8	PT Portugali-Portugal	t	...	0,3	0,2
BR Brasilia-Brasilien	t	...	1,1	1,8	RO Romania-Rumänien	t	...	0,4	0,2
CL Chile	t	...	0,5	0,7	RU Venäjä-Ryssland	t	...	8,6	4,7
PE Peru	t	...	0,2	0,3	SE Ruotsi-Sverige	t	...	3,4	1,9
AU Australia-Austral.	t	...	0,7	1,2	SK Slovakia-Slovakien	t	...	0,2	0,1
					TR Turkki-Turkiet	t	...	1,0	0,5
					EG Egypti-Egypten	t	...	0,2	0,1
					MA Marokko-Marocko	t	...	0,3	0,1
515 Orgaaniset metalli- ja epämetalliyhdisteet									
Tuonti-Import-Imports	t	11754	41,6	100,0					
AT Itävalta-Österrike	t	70	0,3	0,7					
BE Belgia-Belgien	t	1173	3,5	8,4					
CH Sveitsi-Schweiz	t	137	1,8	4,3					
DE Saksa-Tyskland	t	1201	4,1	9,8					
DK Tanska-Danmark	t	54	0,8	2,0					
ES Espanja-Spanien	t	23	0,2	0,5					
FR Ranska-Frankrike	t	975	2,6	6,3					

	Palj.yks. Kvant.enh. Quant.unit	Paljous Kvant. Quant.	Arvo Värde Value Milj. e EUR million	Osuus Andel Share %		Palj.yks. Kvant.enh. Quant.unit	Paljous Kvant. Quant.	Arvo Värde Value Milj. e EUR million	Osuus Andel Share %
DE Saksa-Tyskland	t	792	3,1	9,3	NO Norja-Norge	t	367	1,1	0,6
DK Tanska-Danmark	t	106	1,4	4,0	PL Puola-Polen	t	1840	3,0	1,6
ES Espanja-Spanien	t	6225	1,5	4,4	SE Ruotsi-Sverige	t	33695	57,0	31,2
GB Iso-Brit.-Storbrit.	t	208	4,3	12,9	ZA Et.-Afrikka-Sydafr.	t	1854	0,8	0,5
IE Irlanti-Irland	t	0	4,4	13,1	CN Kiina-Kina	t	122	0,2	0,1
NL Alankomaat-Nederl.	t	1537	2,5	7,5	JP Japani-Japan	t	14	0,4	0,2
NO Norja-Norge	t	693	0,5	1,5	CA Kanada-Canada	t	229	0,6	0,3
PL Puola-Polen	t	501	0,2	0,7	US USA	t	1875	5,8	3,2
RU Venäjä-Ryssland	t	780	0,3	0,8	Vienti-Export-Exports	t	335820	431,8	100,0
SE Ruotsi-Sverige	t	39892	9,6	28,8	AT Itävalta-Österrike	t	1126	2,3	0,5
ZA Et.-Afrikka-Sydafr.	t	491	0,3	1,0	BE Belgia-Belgien	t	837	1,7	0,4
US USA	t	8	0,3	0,8	BG Bulgaria-Bulgarien	t	292	0,4	0,1
Vienti-Export-Exports	t	...	19,9	100,0	BY V-Venäjä-Vitryssl.	t	477	1,8	0,4
525 Radioaktiiviset ja niiden kaltaiset aineet					CH Sveitsi-Schweiz	t	1513	3,1	0,7
Tuonti-Import-Imports	t	83	3,0	100,0	CY Kypros-Cyperm	t	168	0,3	0,1
BE Belgia-Belgien	t	0	0,5	15,9	CZ Tsekin tas-Tjeckien	t	459	1,4	0,3
DE Saksa-Tyskland	t	12	0,6	18,6	DE Saksa-Tyskland	t	13543	33,1	7,7
FR Ranska-Frankrike	t	43	0,3	10,6	DK Tanska-Danmark	t	3560	6,4	1,5
GB Iso-Brit.-Storbrit.	t	20	0,7	23,2	EE Viro-Estland	t	19890	31,3	7,2
SE Ruotsi-Sverige	t	6	0,2	6,5	ES Espanja-Spanien	t	3475	6,9	1,6
US USA	t	2	0,5	17,5	FR Ranska-Frankrike	t	5690	11,8	2,7
Vienti-Export-Exports	t	100	3,1	100,0	GB Iso-Brit.-Storbrit.	t	4266	8,4	2,0
DE Saksa-Tyskland	t	1	0,2	7,0	GR Kreikka-Grekland	t	846	1,4	0,3
FR Ranska-Frankrike	t	83	0,4	13,6	HU Unkari-Ungern	t	1820	4,3	1,0
IR Iran	t	5	0,3	8,5	IE Irlanti-Irland	t	619	1,5	0,3
JP Japani-Japan	t	1	0,6	19,5	IS Islanti-Island	t	127	0,2	0,1
531 Synteettiset orgaaniset väriaineet					IT Italia-Italien	t	8564	15,3	3,5
Tuonti-Import-Imports	t	25638	73,6	100,0	LI Liechtenstein	t	100	0,2	0,0
BE Belgia-Belgien	t	481	2,6	3,5	LT Liettua-Litauen	t	1642	5,6	1,3
CH Sveitsi-Schweiz	t	2799	8,5	11,5	LU Luxemburg	t	120	0,2	0,0
DE Saksa-Tyskland	t	8173	24,2	32,9	LV Latvia-Lettland	t	4786	5,6	1,3
DK Tanska-Danmark	t	579	2,7	3,7	NL Alankomaat-Nederl.	t	4784	15,1	3,5
ES Espanja-Spanien	t	739	1,4	1,9	NO Norja-Norge	t	1353	3,4	0,8
FR Ranska-Frankrike	t	453	4,1	5,6	PL Puola-Polen	t	4671	9,6	2,2
GB Iso-Brit.-Storbrit.	t	8492	13,9	18,9	PT Portugal-Portugal	t	1840	3,2	0,8
IT Italia-Italien	t	1985	4,7	6,3	RO Romania-Rumänien	t	424	0,7	0,2
NL Alankomaat-Nederl.	t	164	0,9	1,2	RU Venäjä-Ryssland	t	177080	125,9	29,2
SE Ruotsi-Sverige	t	1363	7,0	9,5	SE Ruotsi-Sverige	t	20960	37,4	8,7
IN Intia-Indien	t	22	0,2	0,2	SI Slovenia-Slovenien	t	215	0,5	0,1
JP Japani-Japan	t	61	0,7	0,9	SK Slovakia-Slovakien	t	242	0,7	0,2
KR Et.Korea-Sydkorea	t	150	1,1	1,6	TR Turkki-Turkiet	t	3372	5,8	1,3
US USA	t	53	1,0	1,3	UA Ukraina	t	3633	8,5	2,0
BR Brasilia-Brasilien	t	37	0,5	0,7	DZ Algeria-Algeriet	t	100	0,2	0,0
Vienti-Export-Exports	t	...	29,3	100,0	EG Egypti-Egypten	t	505	0,9	0,2
532 Väri- ja parkitusaineuutteet yms.					MA Marokko-Marocko	t	956	1,6	0,4
Tuonti-Import-Imports	t	974	2,1	100,0	TN Tunisia-Tunisien	t	100	0,2	0,0
DE Saksa-Tyskland	t	207	0,5	23,6	ET Etiopia-Etiopien	t	360	0,6	0,1
DK Tanska-Danmark	t	79	0,6	27,9	ZA Et.-Afrikka-Sydafr.	t	273	0,5	0,1
IT Italia-Italien	t	172	0,2	8,2	ZW Zimbabwe	t	80	0,2	0,0
AR Argentiina-Argent.	t	434	0,3	14,7	AE Arabiemiir-Arabemir	t	647	1,1	0,3
Vienti-Export-Exports	t	67	0,2	100,0	IL Israel	t	2699	5,0	1,2
533 Pigmentit, värit, lakat yms.					IR Iran	t	4081	6,7	1,5
Tuonti-Import-Imports	t	85682	182,6	100,0	JO Jordania-Jordanien	t	424	0,7	0,2
AT Itävalta-Österrike	t	332	0,8	0,4	KW Kuwait	t	24	0,2	0,0
BE Belgia-Belgien	t	4928	13,0	7,1	LB Libanon	t	446	0,7	0,2
CH Sveitsi-Schweiz	t	991	4,2	2,3	SA Saudi-Arab-Saudiar.	t	155	0,7	0,2
CZ Tsekin tas-Tjeckien	t	192	0,4	0,2	SY Syyria-Syrien	t	160	0,3	0,1
DE Saksa-Tyskland	t	20230	44,9	24,6	BD Bangladesh	t	120	0,2	0,0
DK Tanska-Danmark	t	6383	8,4	4,6	CN Kiina-Kina	t	2208	4,6	1,1
EE Viro-Estland	t	222	0,5	0,3	HK Hongkong	t	1183	2,1	0,5
ES Espanja-Spanien	t	152	0,6	0,3	ID Indonesia-Indones.	t	1076	1,9	0,4
FR Ranska-Frankrike	t	2092	8,1	4,5	IN Intia-Indien	t	396	0,8	0,2
GB Iso-Brit.-Storbrit.	t	4639	16,0	8,8	JP Japani-Japan	t	759	2,1	0,5
IT Italia-Italien	t	1733	4,1	2,2	KR Et.Korea-Sydkorea	t	1622	2,9	0,7
LV Latvia-Lettland	t	107	0,2	0,1	KZ Kazakstan-Kazachst.	t	5198	2,9	0,7
NL Alankomaat-Nederl.	t	3560	12,4	6,8	MN Mongolia-Mongoliet	t	45	0,2	0,0
					MY Malesia-Malaysia	t	228	0,4	0,1
					PH Filipp.	t	563	1,0	0,2
					SG Singapore	t	852	1,8	0,4
					TH Thaimaa-Thailand	t	825	1,5	0,3
					TW Taiwan	t	934	1,9	0,4
					UZ Uzbekistan	t	193	0,7	0,2
					CA Kanada-Canada	t	1388	3,2	0,7
					US USA	t	3240	7,8	1,8
					CR Costa Rica	t	90	0,2	0,0
					CU Kuuba-Cuba	t	80	0,2	0,0
					DO Domin.tas.-Domin.r	t	488	0,8	0,2
					HT Haiti	t	140	0,2	0,1
					MX Meksiko-Mexico	t	1056	2,0	0,5
					SV El Salvador	t	129	0,2	0,1
					AR Argentiina-Argent.	t	1455	3,1	0,7
					BR Brasilia-Brasilien	t	724	1,8	0,4
					CL Chile	t	602	1,1	0,3

	Palj.yks. Kvant.enh. Quant.unit	Paljous Kvant. Quant.	Arvo Värde Value Milj. e EUR million	Osuus Andel Share %		Palj.yks. Kvant.enh. Quant.unit	Paljous Kvant. Quant.	Arvo Värde Value Milj. e EUR million	Osuus Andel Share %		
CO	Kolumbia-Colombia	t	2912	5,1	1,2	GR	Kreikka-Grekland	t	2	2,9	0,3
EC	Ecuador	t	505	0,9	0,2	IE	Irlanti-Irland	t	1486	39,1	4,3
PE	Peru	t	263	0,5	0,1	IS	Islanti-Island	t	2	0,4	0,0
UY	Uruguay	t	108	0,3	0,1	IT	Italia-Italien	t	883	29,6	3,3
VE	Venezuela	t	414	0,7	0,2	NL	Alankomaat-Nederl.	t	436	123,6	13,6
AU	Australia-Austral.	t	1331	2,5	0,6	NO	Norja-Norge	t	971	10,9	1,2
NZ	U.Seelanti-Nya Zeel	t	202	0,4	0,1	PL	Puola-Polen	t	34	1,8	0,2
						PT	Portugali-Portugal	t	71	1,6	0,2
						SE	Ruotsi-Sverige	t	886	112,8	12,4
						SM	San Marino	t	1	0,2	0,0
						TR	Turkki-Turkiet	t	5	0,2	0,0
						IL	Israel	t	1	1,1	0,1
						IN	Intia-Indien	t	1	0,4	0,0
						JP	Japani-Japan	t	35	4,5	0,5
						CA	Kanada-Canada	t	4	0,6	0,1
						US	USA	t	511	29,3	3,2
						MX	Meksiko-Mexico	t	11	0,2	0,0
						VG	Br.Neit.s.-Br.Jng.ö	t	0	0,2	0,0
						AU	Australia-Austral.	t	4	1,8	0,2
541	Lääkeaineet ja farmaseuttiset tuotteet					Vienti-Export-Exports	t	2568	343,0	100,0	
Tuonti-Import-Imports	t	2098	125,2	100,0							
AT	Itävalta-Österrike	t	48	2,9	2,3	AT	Itävalta-Österrike	t	2	0,8	0,2
BE	Belgia-Belgien	t	89	7,1	5,7	BE	Belgia-Belgien	t	2	4,0	1,2
CH	Sveitsi-Schweiz	t	75	3,4	2,8	BG	Bulgaria-Bulgarien	t	4	0,4	0,1
DE	Saksa-Tyskland	t	461	26,2	20,9	BY	V-Venäjä-Vitryssl.	t	13	0,6	0,2
DK	Tanska-Danmark	t	209	9,6	7,7	CH	Sveitsi-Schweiz	t	105	45,9	13,4
ES	Espanja-Spanien	t	25	0,6	0,5	CZ	Tsekin tas-Tjeckien	t	14	5,1	1,5
FR	Ranska-Frankrike	t	89	7,7	6,2	DE	Saksa-Tyskland	t	56	25,2	7,4
GB	Iso-Brit.-Storbrit.	t	104	9,6	7,6	DK	Tanska-Danmark	t	32	6,4	1,9
IE	Irlanti-Irland	t	35	3,8	3,0	EE	Viro-Estland	t	78	3,8	1,1
IT	Italia-Italien	t	23	1,5	1,2	ES	Espanja-Spanien	t	17	3,3	1,0
LI	Liechtenstein	t	1	0,7	0,5	FR	Ranska-Frankrike	t	16	10,0	2,9
NL	Alankomaat-Nederl.	t	45	10,3	8,2	GB	Iso-Brit.-Storbrit.	t	31	15,1	4,4
NO	Norja-Norge	t	8	1,1	0,9	HU	Unkari-Ungern	t	8	2,8	0,8
SE	Ruotsi-Sverige	t	463	17,1	13,7	IE	Irlanti-Irland	t	2	0,8	0,2
CN	Kiina-Kina	t	200	1,1	0,9	IT	Italia-Italien	t	4	3,2	0,9
JP	Japani-Japan	t	29	1,5	1,2	LT	Liettua-Litauen	t	31	1,6	0,5
CA	Kanada-Canada	t	2	0,2	0,1	LV	Latvia-Lettland	t	34	1,9	0,6
US	USA	t	109	18,6	14,9	NL	Alankomaat-Nederl.	t	32	7,3	2,1
DO	Domin.tas.-Domin.r	t	1	0,4	0,3	NO	Norja-Norge	t	16	2,7	0,8
MX	Meksiko-Mexico	t	3	0,2	0,2	PL	Puola-Polen	t	21	8,0	2,3
AU	Australia-Austral.	t	1	0,5	0,4	PT	Portugali-Portugal	t	1	0,8	0,2
Vienti-Export-Exports	t	...	99,8	100,0		RU	Venäjä-Ryssland	t	1602	88,7	25,9
AT	Itävalta-Österrike	t	...	0,2	0,2	SE	Ruotsi-Sverige	t	135	18,9	5,5
BE	Belgia-Belgien	t	...	42,5	42,6	SI	Slovenia-Slovenien	t	2	0,2	0,1
CH	Sveitsi-Schweiz	t	...	0,3	0,3	SK	Slovakia-Slovakien	t	2	0,6	0,2
CZ	Tsekin tas-Tjeckien	t	...	0,3	0,3	TR	Turkki-Turkiet	t	6	1,5	0,4
DE	Saksa-Tyskland	t	...	0,8	0,8	UA	Ukraina	t	68	2,7	0,8
EE	Viro-Estland	t	...	0,5	0,5	DZ	Algeria-Algeriet	t	2	0,4	0,1
FR	Ranska-Frankrike	t	...	0,9	0,9	EG	Egypti-Egypten	t	2	0,3	0,1
GB	Iso-Brit.-Storbrit.	t	...	0,5	0,5	TN	Tunisia-Tunisien	t	14	1,4	0,4
IT	Italia-Italien	t	...	0,7	0,7	ZA	Et.-Afrikka-Sydafr.	t	1	0,4	0,1
LT	Liettua-Litauen	t	...	0,3	0,3	AZ	Azerbaidz-Azerbajdz	t	1	0,2	0,0
LV	Latvia-Lettland	t	...	0,5	0,5	GE	Georgia-Georgien	t	5	0,3	0,1
NL	Alankomaat-Nederl.	t	...	0,3	0,3	IL	Israel	t	4	0,2	0,1
NO	Norja-Norge	t	...	0,7	0,7	IR	Iran	t	6	0,9	0,3
RU	Venäjä-Ryssland	t	...	11,1	11,1	JO	Jordania-Jordanien	t	1	0,9	0,3
SE	Ruotsi-Sverige	t	...	16,8	16,9	SA	Saudi-Arab-Saudiar.	t	3	0,2	0,1
TR	Turkki-Turkiet	t	...	0,4	0,4	SY	Syyria-Syrien	t	1	0,2	0,0
BF	Burkina Faso	t	...	0,5	0,5	CN	Kiina-Kina	t	11	1,2	0,3
BJ	Benin	t	...	0,4	0,4	HK	Hongkong	t	2	0,4	0,1
ER	Eritrea	t	...	0,5	0,5	ID	Indonesia-Indones.	t	4	0,8	0,2
ET	Etiopia-Etiopien	t	...	0,4	0,5	JP	Japani-Japan	t	5	16,4	4,8
GH	Ghana	t	...	0,4	0,4	KR	Et.Korea-Sydkorea	t	0	1,0	0,3
ML	Mali	t	...	0,2	0,2	KZ	Kazakstan-Kazachst.	t	3	0,2	0,1
NG	Nigeria	t	...	0,7	0,7	MY	Malesia-Malaysia	t	5	0,9	0,3
TZ	Tansania-Tanzania	t	...	0,4	0,4	PH	Filipp.	t	1	0,4	0,1
UG	Uganda	t	...	0,3	0,3	PK	Pakistan	t	1	0,2	0,1
CN	Kiina-Kina	t	...	0,3	0,3	SG	Singapore	t	2	0,6	0,2
JP	Japani-Japan	t	...	8,9	9,0	TH	Thaimaa-Thailand	t	6	1,3	0,4
NP	Nepal	t	...	0,3	0,3	TW	Taiwan	t	29	4,7	1,4
TH	Thaimaa-Thailand	t	...	0,2	0,2	CA	Kanada-Canada	t	4	2,0	0,6
US	USA	t	...	5,3	5,3	US	USA	t	80	37,8	11,0
DO	Domin.tas.-Domin.r	t	...	0,2	0,2	MX	Meksiko-Mexico	t	12	0,9	0,3
HT	Haiti	t	...	0,2	0,2	AU	Australia-Austral.	t	16	4,7	1,4
BR	Brasilia-Brasilien	t	...	1,2	1,2	NZ	U.Seelanti-Nya Zeel	t	0	0,2	0,1
EC	Ecuador	t	...	0,2	0,2	TK	Tokelaus.-Tokelauö.	t	0	0,2	0,1
AU	Australia-Austral.	t	...	0,6	0,6						
542	Lääkkeet, myös eläinlääkkeet										
Tuonti-Import-Imports	t	14891	911,2	100,0							
AT	Itävalta-Österrike	t	296	4,4	0,5						
BE	Belgia-Belgien	t	388	34,6	3,8						
CH	Sveitsi-Schweiz	t	881	88,8	9,7						
DE	Saksa-Tyskland	t	1608	111,3	12,2						
DK	Tanska-Danmark	t	775	129,6	14,2						
ES	Espanja-Spanien	t	960	9,9	1,1						
FR	Ranska-Frankrike	t	1110	112,4	12,3						
GB	Iso-Brit.-Storbrit.	t	3528	58,6	6,4						

	Palj.yks. Kvant.enh. Quant.unit	Paljous Kvant. Quant.	Arvo Värde Value Milj. e EUR million	Osuus Andel Share %		Palj.yks. Kvant.enh. Quant.unit	Paljous Kvant. Quant.	Arvo Värde Value Milj. e EUR million	Osuus Andel Share %
UG Uganda	t	3500	0,8	0,7	572 Styreenipolymeerit alkumuodossa				
SA Saudi-Arab-Saudiar.	t	4729	0,9	0,8	Tuonti-Import-Imports t 46504 41,3 100,0				
CN Kiina-Kina	t	191064	31,6	28,9	BE Belgia-Belgien	t	1347	1,5	3,8
JP Japani-Japan	t	324	0,2	0,2	CH Sveitsi-Schweiz	t	236	0,2	0,6
MY Malesia-Malaysia	t	29988	4,5	4,1	DE Saksa-Tyskland	t	15046	13,4	32,4
TH Thaimaa-Thailand	t	50281	9,1	8,3	ES Espanja-Spanien	t	515	0,6	1,6
CA Kanada-Canada	t	23120	1,3	1,2	FR Ranska-Frankrike	t	1560	1,5	3,6
US USA	t	528	0,3	0,3	GB Iso-Brit.-Storbrit.	t	3353	3,2	7,8
MX Meksiko-Mexico	t	304	0,2	0,1	GR Kreikka-Grekland	t	923	1,0	2,3
PE Peru	t	440	0,2	0,2	IT Italia-Italien	t	1312	0,5	1,2
571 Eteenipolymeerit alkumuodossa					NL Alankomaat-Nederl.	t	3933	3,9	9,3
Tuonti-Import-Imports t 195730 174,3 100,0					NO Norja-Norge	t	1735	2,1	5,0
AT Itävalta-Österrike	t	157	0,3	0,2	SE Ruotsi-Sverige	t	15435	11,8	28,5
BE Belgia-Belgien	t	42334	39,5	22,7	ID Indonesia-Indones.	t	240	0,2	0,6
BY V-Venäjä-Vitryssi.	t	1095	0,7	0,4	JP Japani-Japan	t	154	0,4	0,9
CH Sveitsi-Schweiz	t	90	0,2	0,1	KR Et.Korea-Sydkorea	t	275	0,4	0,9
DE Saksa-Tyskland	t	31871	27,3	15,7	TW Taiwan	t	175	0,3	0,7
DK Tanska-Danmark	t	341	0,3	0,2	Vienti-Export-Exports t ... 67,0 100,0				
ES Espanja-Spanien	t	2571	3,1	1,8	573 Vinyylkloridi- yms. polymeerit alkumuodossa				
FR Ranska-Frankrike	t	11912	11,2	6,4	Tuonti-Import-Imports t 19538 22,1 100,0				
GB Iso-Brit.-Storbrit.	t	7405	8,9	5,1	BE Belgia-Belgien	t	407	0,5	2,3
HU Unkari-Ungern	t	791	0,5	0,3	DE Saksa-Tyskland	t	4536	4,5	20,3
IT Italia-Italien	t	1129	1,5	0,9	FR Ranska-Frankrike	t	1205	1,7	7,8
NL Alankomaat-Nederl.	t	27677	22,1	12,7	GB Iso-Brit.-Storbrit.	t	173	0,7	3,1
NO Norja-Norge	t	11354	8,5	4,9	IT Italia-Italien	t	296	0,4	2,0
PL Puola-Polen	t	770	0,6	0,3	NL Alankomaat-Nederl.	t	944	3,1	14,0
RU Venäjä-Ryssland	t	14411	8,8	5,0	NO Norja-Norge	t	5437	3,6	16,1
SE Ruotsi-Sverige	t	32553	32,9	18,9	RU Venäjä-Ryssland	t	1476	0,8	3,4
UA Ukraina	t	2810	1,6	0,9	SE Ruotsi-Sverige	t	4711	3,8	17,4
SA Saudi-Arab-Saudiar.	t	2064	1,5	0,8	JP Japani-Japan	t	143	2,0	9,0
SG Singapore	t	857	0,6	0,3	US USA	t	66	0,8	3,5
TW Taiwan	t	473	0,3	0,2	Vienti-Export-Exports t ... 35,3 100,0				
CA Kanada-Canada	t	263	0,2	0,1	CZ Tsekin tas-Tjeckien	t	...	0,2	0,5
US USA	t	2311	3,2	1,8	DE Saksa-Tyskland	t	...	5,6	15,8
MX Meksiko-Mexico	t	261	0,2	0,1	DK Tanska-Danmark	t	...	4,7	13,4
Vienti-Export-Exports t ... 101,7 100,0					EE Viro-Estland	t	...	1,4	4,1
AT Itävalta-Österrike	t	...	0,6	0,6	GB Iso-Brit.-Storbrit.	t	...	8,0	22,6
BE Belgia-Belgien	t	...	21,9	21,5	GR Kreikka-Grekland	t	...	0,2	0,6
BG Bulgaria-Bulgarien	t	...	0,3	0,3	IE Irlanti-Irland	t	...	1,4	3,8
CH Sveitsi-Schweiz	t	...	0,3	0,3	IS Islanti-Island	t	...	0,2	0,5
CZ Tsekin tas-Tjeckien	t	...	0,3	0,3	NL Alankomaat-Nederl.	t	...	0,4	1,2
DE Saksa-Tyskland	t	...	9,1	9,0	NO Norja-Norge	t	...	0,2	0,6
DK Tanska-Danmark	t	...	8,8	8,6	PL Puola-Polen	t	...	2,4	6,8
EE Viro-Estland	t	...	1,9	1,8	RU Venäjä-Ryssland	t	...	0,6	1,8
ES Espanja-Spanien	t	...	1,2	1,2	SE Ruotsi-Sverige	t	...	5,7	16,2
FR Ranska-Frankrike	t	...	2,3	2,3	TR Turkki-Turkiet	t	...	2,9	8,2
GB Iso-Brit.-Storbrit.	t	...	12,2	12,0	IL Israel	t	...	0,3	1,0
GR Kreikka-Grekland	t	...	0,8	0,8	CN Kiina-Kina	t	...	0,3	0,9
HU Unkari-Ungern	t	...	0,3	0,3	574 Polyasetaalit ym. alkumuodossa				
IS Islanti-Island	t	...	0,5	0,5	Tuonti-Import-Imports t 50601 97,6 100,0				
IT Italia-Italien	t	...	0,9	0,9	AT Itävalta-Österrike	t	153	0,5	0,5
LT Liettua-Litauen	t	...	0,6	0,5	BE Belgia-Belgien	t	2954	5,4	5,6
LV Latvia-Lettland	t	...	0,3	0,3	CH Sveitsi-Schweiz	t	1075	2,3	2,3
NL Alankomaat-Nederl.	t	...	1,0	1,0	DE Saksa-Tyskland	t	10530	22,9	23,5
NO Norja-Norge	t	...	3,8	3,8	DK Tanska-Danmark	t	696	1,1	1,2
PL Puola-Polen	t	...	2,0	2,0	EE Viro-Estland	t	1253	1,3	1,3
RU Venäjä-Ryssland	t	...	4,7	4,6	ES Espanja-Spanien	t	2221	6,7	6,9
SE Ruotsi-Sverige	t	...	14,3	14,1	FR Ranska-Frankrike	t	1271	2,1	2,2
SK Slovakia-Slovakien	t	...	0,2	0,2	GB Iso-Brit.-Storbrit.	t	5354	7,7	7,9
TR Turkki-Turkiet	t	...	1,9	1,9	IT Italia-Italien	t	2517	5,8	5,9
UA Ukraina	t	...	4,5	4,4	LU Luxemburg	t	47	0,2	0,2
EG Egypti-Egypten	t	...	0,2	0,2	NL Alankomaat-Nederl.	t	13916	22,5	23,0
AE Arabiemiir-Arabemir	t	...	0,3	0,3	NO Norja-Norge	t	1974	5,1	5,3
IL Israel	t	...	0,5	0,5	PL Puola-Polen	t	1018	1,5	1,5
IR Iran	t	...	0,2	0,2	RU Venäjä-Ryssland	t	287	0,3	0,3
SY Syyria-Syrien	t	...	0,3	0,3	SE Ruotsi-Sverige	t	2880	7,0	7,1
CN Kiina-Kina	t	...	0,8	0,8	JP Japani-Japan	t	294	0,9	1,0
IN Intia-Indien	t	...	0,6	0,6	KR Et.Korea-Sydkorea	t	1104	1,8	1,9
PK Pakistan	t	...	0,6	0,6	US USA	t	699	1,9	2,0
TH Thaimaa-Thailand	t	...	0,4	0,3					
TW Taiwan	t	...	0,2	0,2					
US USA	t	...	0,3	0,3					
AU Australia-Austral.	t	...	1,3	1,2					
NZ U.Seelanti-Nya Zeel	t	...	0,3	0,3					

	Palj.yks. Kvant.enh. Quant.unit	Paljous Kvant. Quant.	Arvo Värde Value Milj. e EUR million	Osuus Andel Share %		Palj.yks. Kvant.enh. Quant.unit	Paljous Kvant. Quant.	Arvo Värde Value Milj. e EUR million	Osuus Andel Share %
Vienti-Export-Exports	t	...	40,5	100,0					
AT Itävalta-Österrike	t	...	0,6	1,5	IL Israel	t	793	0,8	0,3
BG Bulgaria-Bulgarien	t	...	0,4	1,0	SA Saudi-Arab-Saudiar.	t	932	2,0	0,7
BY V-Venäjä-Vitryssl.	t	...	0,2	0,5	CN Kiina-Kina	t	7654	8,7	3,3
CH Sveitsi-Schweiz	t	...	0,2	0,4	HK Hongkong	t	225	0,3	0,1
CZ Tsekin tas-Tjeckien	t	...	1,6	3,9	ID Indonesia-Indones.	t	698	1,7	0,7
DK Tanska-Danmark	t	...	2,0	5,0	IN Intia-Indien	t	99	0,3	0,1
EE Viro-Estland	t	...	4,3	10,7	JP Japani-Japan	t	104	0,2	0,1
ES Espanja-Spanien	t	...	0,5	1,2	KR Et.Korea-Sydkorea	t	171	0,4	0,2
GB Iso-Brit.-Storbrit.	t	...	4,1	10,2	KZ Kazakstan-Kazachst.	t	352	0,6	0,2
IT Italia-Italien	t	...	0,2	0,6	MY Malesia-Malaysia	t	1671	1,5	0,6
LT Liettua-Litauen	t	...	0,4	0,9	SG Singapore	t	3414	2,8	1,0
LV Latvia-Lettland	t	...	0,7	1,8	TH Thaimaa-Thailand	t	336	0,8	0,3
NL Alankomaat-Nederl.	t	...	0,2	0,4	TW Taiwan	t	171	0,3	0,1
NO Norja-Norge	t	...	1,7	4,2	VN Vietnam	t	147	0,2	0,1
PL Puola-Polen	t	...	7,9	19,5	CA Kanada-Canada	t	2259	6,0	2,3
RU Venäjä-Ryssland	t	...	5,1	12,6	US USA	t	11493	28,6	10,8
SE Ruotsi-Sverige	t	...	7,0	17,3	MX Meksiko-Mexico	t	312	0,6	0,2
SK Slovakia-Slovakien	t	...	0,7	1,7	TT Trinidad, Tobago	t	270	0,8	0,3
UA Ukraina	t	...	0,5	1,1	AR Argentiina-Argent.	t	247	0,6	0,2
CN Kiina-Kina	t	...	1,1	2,7	BR Brasilia-Brasilien	t	419	1,3	0,5
TW Taiwan	t	...	0,2	0,4	EC Ecuador	t	135	0,3	0,1
					AU Australia-Austral.	t	460	0,5	0,2
575 Muut muovit alkumuodossa					579 Muovijätteet, -leikkeet ja -romu				
Tuonti-Import-Imports	t	221208	301,0	100,0	Tuonti-Import-Imports	t	557	0,4	100,0
AT Itävalta-Österrike	t	2743	2,1	0,7	EE Viro-Estland	t	99	0,2	46,0
BE Belgia-Belgien	t	27907	39,0	13,0	Vienti-Export-Exports	t	6679	1,5	100,0
CH Sveitsi-Schweiz	t	1943	6,6	2,2	DE Saksa-Tyskland	t	848	0,3	17,1
CZ Tsekin tas-Tjeckien	t	53	0,2	0,1	SE Ruotsi-Sverige	t	2136	0,2	15,6
DE Saksa-Tyskland	t	58297	91,2	30,3	CN Kiina-Kina	t	1090	0,2	15,3
DK Tanska-Danmark	t	2335	3,9	1,3	US USA	t	625	0,4	24,8
EE Viro-Estland	t	437	0,2	0,0	581 Putket, letkut ja niiden osat, muovia				
ES Espanja-Spanien	t	947	2,0	0,7	Tuonti-Import-Imports	t	17712	62,0	100,0
FR Ranska-Frankrike	t	40464	44,6	14,8	AT Itävalta-Österrike	t	75	0,5	0,8
GB Iso-Brit.-Storbrit.	t	9554	19,7	6,6	BE Belgia-Belgien	t	315	2,9	4,6
HU Unkari-Ungern	t	1031	0,8	0,3	CH Sveitsi-Schweiz	t	185	1,4	2,2
IE Irlanti-Irländ	t	67	0,7	0,2	CZ Tsekin tas-Tjeckien	t	37	0,2	0,4
IT Italia-Italien	t	2410	6,6	2,2	DE Saksa-Tyskland	t	1868	12,8	20,7
NL Alankomaat-Nederl.	t	13652	22,5	7,5	DK Tanska-Danmark	t	1391	3,3	5,3
NO Norja-Norge	t	20223	7,3	2,4	EE Viro-Estland	t	164	1,3	2,1
PL Puola-Polen	t	506	0,6	0,2	ES Espanja-Spanien	t	122	1,1	1,7
PT Portugali-Portugal	t	74	0,2	0,1	FR Ranska-Frankrike	t	264	1,5	2,4
SE Ruotsi-Sverige	t	28943	31,3	10,4	GB Iso-Brit.-Storbrit.	t	228	3,3	5,3
UA Ukraina	t	71	0,2	0,1	GR Kreikka-Grekland	t	70	0,2	0,3
IL Israel	t	80	0,2	0,1	IT Italia-Italien	t	777	3,1	4,9
JP Japani-Japan	t	3436	6,8	2,3	LT Liettua-Litauen	t	184	0,2	0,3
KR Et.Korea-Sydkorea	t	608	0,9	0,3	NL Alankomaat-Nederl.	t	176	1,0	1,6
US USA	t	5073	13,0	4,3	NO Norja-Norge	t	578	1,3	2,2
Vienti-Export-Exports	t	268393	264,2	100,0	PL Puola-Polen	t	47	0,6	1,0
AT Itävalta-Österrike	t	1090	0,9	0,3	SE Ruotsi-Sverige	t	10836	23,7	38,3
BE Belgia-Belgien	t	43309	27,8	10,5	IL Israel	t	249	1,1	1,8
BY V-Venäjä-Vitryssl.	t	408	0,4	0,2	JP Japani-Japan	t	3	0,2	0,4
CH Sveitsi-Schweiz	t	1581	3,4	1,3	TW Taiwan	t	34	0,2	0,3
CZ Tsekin tas-Tjeckien	t	1549	1,6	0,6	US USA	t	40	1,7	2,8
DE Saksa-Tyskland	t	20090	20,2	7,6	Vienti-Export-Exports	t	13087	56,5	100,0
DK Tanska-Danmark	t	4507	4,0	1,5	AT Itävalta-Österrike	t	23	0,3	0,5
EE Viro-Estland	t	10270	5,0	1,9	BE Belgia-Belgien	t	21	0,5	0,9
ES Espanja-Spanien	t	4405	5,8	2,2	CH Sveitsi-Schweiz	t	42	0,9	1,6
FR Ranska-Frankrike	t	4530	6,0	2,3	CZ Tsekin tas-Tjeckien	t	134	1,0	1,7
GB Iso-Brit.-Storbrit.	t	22688	19,0	7,2	DE Saksa-Tyskland	t	354	3,9	6,9
GR Kreikka-Grekland	t	1420	1,4	0,5	DK Tanska-Danmark	t	1068	3,8	6,8
HU Unkari-Ungern	t	693	0,6	0,2	EE Viro-Estland	t	2510	5,7	10,0
IE Irlanti-Irländ	t	123	0,7	0,3	ES Espanja-Spanien	t	11	0,5	0,9
IT Italia-Italien	t	8562	10,9	4,1	FR Ranska-Frankrike	t	45	0,5	0,9
LT Liettua-Litauen	t	1611	1,5	0,6	GB Iso-Brit.-Storbrit.	t	104	0,5	0,9
LV Latvia-Lettland	t	3909	2,1	0,8	IE Irlanti-Irländ	t	103	0,4	0,7
NL Alankomaat-Nederl.	t	3988	7,1	2,7	IT Italia-Italien	t	8	0,5	0,8
NO Norja-Norge	t	10022	11,0	4,2	LT Liettua-Litauen	t	525	0,9	1,6
PL Puola-Polen	t	9889	6,4	2,4	LV Latvia-Lettland	t	1198	1,9	3,3
PT Portugali-Portugal	t	1068	0,9	0,3	NL Alankomaat-Nederl.	t	18	0,8	1,4
RU Venäjä-Ryssland	t	40448	33,4	12,7	NO Norja-Norge	t	852	3,9	7,0
SE Ruotsi-Sverige	t	25653	22,5	8,5	PL Puola-Polen	t	286	0,9	1,5
TR Turkki-Turkiet	t	6740	6,6	2,5	RU Venäjä-Ryssland	t	2395	8,6	15,2
UA Ukraina	t	4175	2,0	0,7	SE Ruotsi-Sverige	t	2709	14,1	24,9
EG Egypti-Egypten	t	444	0,5	0,2	SK Slovakia-Slovakien	t	17	0,2	0,4
MA Marokko-Marocko	t	188	0,4	0,2					
ZA Et.-Afrikka-Sydafr.	t	599	1,3	0,5					
AE Arabiemiir-Arabemir	t	144	0,2	0,1					
BH Bahrain	t	889	0,6	0,2					

	Palj.yks. Kvant.enh. Quant.unit	Paljous Kvant. Quant.	Arvo Värde Value Milj. e EUR million	Osuus Andel Share %		Palj.yks. Kvant.enh. Quant.unit	Paljous Kvant. Quant.	Arvo Värde Value Milj. e EUR million	Osuus Andel Share %
TR	t	3	0,2	0,3	HK	t	...	1,1	0,3
UA	t	84	0,2	0,3	IN	t	...	0,6	0,1
DZ	t	10	0,2	0,3	JP	t	...	0,2	0,0
AE	t	229	0,4	0,8	KZ	t	...	0,8	0,2
SA	t	1	0,2	0,3	MY	t	...	0,4	0,1
IN	t	7	1,4	2,4	PK	t	...	0,4	0,1
KR	t	15	0,5	0,9	SG	t	...	1,3	0,3
US	t	149	2,5	4,4	TH	t	...	0,4	0,1
					TW	t	...	0,3	0,1
					CA	t	...	1,9	0,5
					US	t	...	10,9	2,7
582 Laatat, levyt, kalvot yms. muovia					MX	t	...	0,8	0,2
Tuonti–Import–Imports	t	...	240,4	100,0	SV	t	...	0,2	0,0
AT	t	...	4,1	1,7	BR	t	...	4,7	1,2
BE	t	...	23,9	9,9	AU	t	...	1,9	0,5
CH	t	...	2,7	1,1	NZ	t	...	0,5	0,1
CZ	t	...	0,6	0,2					
DE	t	...	61,5	25,6	583 Sauvut, tangot ja profiilit, muovia				
DK	t	...	7,8	3,3	Tuonti–Import–Imports	t	1064	6,2	100,0
EE	t	...	0,7	0,3	AT	t	214	1,0	15,7
ES	t	...	1,2	0,5	BE	t	76	0,4	7,2
FR	t	...	12,6	5,2	CH	t	34	0,2	3,5
GB	t	...	27,6	11,5	DE	t	423	2,4	39,2
GR	t	...	0,3	0,1	GB	t	14	0,2	3,2
HU	t	...	1,0	0,4	IT	t	36	0,2	3,0
IE	t	...	1,8	0,7	NL	t	30	0,2	2,7
IT	t	...	21,6	9,0	SE	t	101	0,9	13,8
LT	t	...	0,4	0,2	TR	t	85	0,2	3,7
LU	t	...	1,1	0,5					
NL	t	...	9,1	3,8	Vienti–Export–Exports	t	521	2,5	100,0
NO	t	...	3,9	1,6	RU	t	324	1,5	62,0
PL	t	...	0,6	0,2	SE	t	132	0,5	22,1
PT	t	...	0,4	0,2					
SE	t	...	27,8	11,6	591 Torjunta-aineet vähittäismyyntimuodossa				
SK	t	...	3,0	1,3	Tuonti–Import–Imports	t	10176	53,1	100,0
TR	t	...	0,2	0,1	AT	t	20	0,4	0,7
UA	t	...	0,8	0,4	BE	t	1528	5,1	9,6
IL	t	...	0,6	0,3	CH	t	206	2,1	3,9
CN	t	...	1,6	0,7	DE	t	1275	9,0	16,9
IN	t	...	0,5	0,2	DK	t	1138	5,9	11,1
JP	t	...	1,8	0,7	FR	t	840	8,4	15,8
KR	t	...	2,0	0,9	GB	t	2723	7,9	14,8
TH	t	...	0,2	0,1	IT	t	38	0,5	0,9
TW	t	...	1,3	0,6	NL	t	398	4,2	7,9
CA	t	...	1,8	0,7	SE	t	1079	3,4	6,3
US	t	...	15,4	6,4	SI	t	3	0,2	0,3
					SK	t	14	0,9	1,8
Vienti–Export–Exports	t	141613	407,2	100,0	JP	t	16	0,2	0,4
AT	t	...	6,7	1,7	CA	t	101	0,4	0,7
BE	t	...	3,9	0,9	US	t	556	2,9	5,5
CH	t	...	12,0	2,9	BR	t	168	1,3	2,5
CY	t	...	0,2	0,1					
CZ	t	...	5,5	1,4	Vienti–Export–Exports	t	4695	14,7	100,0
DE	t	...	65,6	16,1	BY	t	129	0,3	1,8
DK	t	...	21,3	5,2	DE	t	296	0,5	3,7
EE	t	...	12,8	3,1	EE	t	411	1,7	11,8
ES	t	...	8,2	2,0	ES	t	111	0,2	1,5
FO	t	...	0,2	0,1	FR	t	711	1,5	10,4
FR	t	...	26,6	6,5	GB	t	62	0,2	1,4
GB	t	...	32,1	7,9	LT	t	171	2,1	14,5
GR	t	...	0,2	0,1	LV	t	999	1,8	12,1
HU	t	...	5,5	1,4	NL	t	107	0,2	1,3
IE	t	...	1,5	0,4	NO	t	53	0,2	1,1
IS	t	...	0,2	0,1	PL	t	46	0,2	1,2
IT	t	...	7,8	1,9	PT	t	346	0,5	3,6
LI	t	...	0,2	0,1	RU	t	629	2,6	17,5
LT	t	...	4,5	1,1	SE	t	395	1,8	12,4
LV	t	...	2,8	0,7	UA	t	72	0,2	1,1
NL	t	...	17,7	4,3	CN	t	70	0,4	2,4
NO	t	...	22,3	5,5					
PL	t	...	16,5	4,1	592 Tärkkelys, valkuaisaineet ja liimat				
PT	t	...	0,4	0,1	Tuonti–Import–Imports	t	189091	135,4	100,0
RU	t	...	32,2	7,9	BE	t	9567	7,8	5,8
SE	t	...	63,5	15,6	CH	t	558	2,4	1,8
SK	t	...	1,5	0,4	DE	t	14092	14,8	10,9
TR	t	...	1,7	0,4					
UA	t	...	0,8	0,2					
KE	t	...	0,3	0,1					
ZA	t	...	0,3	0,1					
AE	t	...	0,3	0,1					
IL	t	...	0,5	0,1					
SA	t	...	0,3	0,1					
CN	t	...	3,2	0,8					

	Palj.yks. Kvant.enh. Quant.unit	Paljous Kvant. Quant.	Arvo Värde Value Milj. e EUR million	Osuus Andel Share %		Palj.yks. Kvant.enh. Quant.unit	Paljous Kvant. Quant.	Arvo Värde Value Milj. e EUR million	Osuus Andel Share %
DK Tanska-Danmark	t	26788	15,0	11,1	Vienti-Export-Exports	t	9223	34,6	100,0
FR Ranska-Frankrike	t	76480	42,4	31,3	BY V-Venäjä-Vitryssl.	t	136	0,5	1,4
GB Iso-Brit.-Storbrit.	t	805	2,4	1,8	EE Viro-Estland	t	772	2,0	5,9
IE Irlanti-Irländ	t	92	1,8	1,3	FR Ranska-Frankrike	t	74	0,3	0,7
IT Italia-Italien	t	764	1,3	1,0	LT Liettua-Litauen	t	190	0,7	1,9
NL Alankomaat-Nederl.	t	40106	23,6	17,4	LV Latvia-Lettland	t	332	1,1	3,2
PL Puola-Polen	t	2005	0,7	0,5	RU Venäjä-Ryssland	t	5802	23,6	68,1
RU Venäjä-Ryssland	t	70	0,2	0,1	SE Ruotsi-Sverige	t	772	1,6	4,6
SE Ruotsi-Sverige	t	10059	14,3	10,6	UA Ukraina	t	415	2,1	6,1
CN Kiina-Kina	t	131	0,4	0,3	IR Iran	t	303	1,2	3,4
JP Japani-Japan	t	4	0,3	0,2	KZ Kazakstan-Kazachst.	t	158	0,8	2,5
TH Thaimaa-Thailand	t	6709	3,5	2,6	598 Erinäiset kemialliset tuotteet				
US USA	t	317	2,4	1,8	Tuonti-Import-Imports	t	...	296,9	100,0
AR Argentiina-Argent.	t	92	0,4	0,3	AT Itävalta-Österrike	t	...	2,6	0,9
BR Brasilia-Brasilien	t	127	0,4	0,3	BE Belgia-Belgien	t	...	11,4	3,8
NZ U.Seelanti-Nya Zeel	t	77	0,6	0,4	CH Sveitsi-Schweiz	t	...	3,8	1,3
Vienti-Export-Exports	t	55420	41,6	100,0	DE Saksa-Tyskland	t	...	57,5	19,4
BY V-Venäjä-Vitryssl.	t	137	0,4	0,9	DK Tanska-Danmark	t	...	4,3	1,5
DE Saksa-Tyskland	t	260	0,2	0,4	EE Viro-Estland	t	...	0,4	0,1
DK Tanska-Danmark	t	219	0,3	0,8	FR Ranska-Frankrike	t	...	0,7	0,2
EE Viro-Estland	t	1518	2,3	5,6	FR Ranska-Frankrike	t	...	13,1	4,4
FR Ranska-Frankrike	t	1511	1,2	2,8	GB Iso-Brit.-Storbrit.	t	...	23,1	7,8
GB Iso-Brit.-Storbrit.	t	920	0,7	1,7	GR Kreikka-Grekland	t	...	0,4	0,1
GR Kreikka-Grekland	t	1100	0,9	2,1	IE Irlanti-Irländ	t	...	1,2	0,4
LT Liettua-Litauen	t	509	0,4	1,1	IS Islanti-Island	t	...	0,3	0,1
LV Latvia-Lettland	t	168	0,2	0,5	IT Italia-Italien	t	...	10,5	3,5
NO Norja-Norge	t	159	0,2	0,4	NL Alankomaat-Nederl.	t	...	26,3	8,9
PL Puola-Polen	t	898	1,0	2,5	NO Norja-Norge	t	...	28,6	9,6
PT Portugal-Portugal	t	9816	6,4	15,4	PL Puola-Polen	t	...	0,6	0,2
RU Venäjä-Ryssland	t	27219	18,1	43,4	RU Venäjä-Ryssland	t	...	18,0	6,1
SE Ruotsi-Sverige	t	10275	7,6	18,2	SE Ruotsi-Sverige	t	...	48,7	16,4
TR Turkki-Turkiet	t	1	0,2	0,5	SA Saudi-Arab-Saudiar.	t	...	0,4	0,1
ZA Et.-Afrikka-Sydafr.	t	196	0,2	0,4	CN Kiina-Kina	t	...	0,9	0,3
IN Intia-Indien	t	10	0,5	1,3	JP Japani-Japan	t	...	4,7	1,6
593 Räjähdyksaineet ja pyrotekniset tuotteet					MY Malesia-Malaysia	t	...	0,2	0,1
Tuonti-Import-Imports	t	2664	10,0	100,0	CA Kanada-Canada	t	...	0,7	0,2
DE Saksa-Tyskland	t	9	0,3	3,1	US USA	t	...	37,3	12,6
ES Espanja-Spanien	t	603	0,7	7,0	BR Brasilia-Brasilien	t	...	0,2	0,1
FR Ranska-Frankrike	t	5	0,5	4,9	Vienti-Export-Exports	t	231780	290,3	100,0
GB Iso-Brit.-Storbrit.	t	5	0,4	4,1	AT Itävalta-Österrike	t	830	3,1	1,1
NO Norja-Norge	t	4	0,2	1,7	BE Belgia-Belgien	t	869	1,8	0,6
SE Ruotsi-Sverige	t	160	3,0	29,5	BY V-Venäjä-Vitryssl.	t	36	0,2	0,1
CN Kiina-Kina	t	1780	4,3	43,0	CH Sveitsi-Schweiz	t	2196	3,5	1,2
US USA	t	12	0,3	3,2	CZ Tsekin tas-Tjeckien	t	127	2,7	0,9
Vienti-Export-Exports	t	2994	9,2	100,0	DE Saksa-Tyskland	t	18892	34,5	11,9
AT Itävalta-Österrike	t	17	0,3	3,4	DK Tanska-Danmark	t	290	4,2	1,5
DE Saksa-Tyskland	t	16	0,3	3,4	EE Viro-Estland	t	5525	4,4	1,5
GB Iso-Brit.-Storbrit.	t	14	0,2	2,4	ES Espanja-Spanien	t	1380	3,5	1,2
IT Italia-Italien	t	60	0,7	7,9	FR Ranska-Frankrike	t	7301	12,3	4,2
LU Luxemburg	t	15	0,3	3,7	GB Iso-Brit.-Storbrit.	t	21387	20,9	7,2
NL Alankomaat-Nederl.	t	11	0,3	2,8	GR Kreikka-Grekland	t	96	0,4	0,1
NO Norja-Norge	t	241	1,5	16,1	HR Kroatia-Kroatien	t	121	0,3	0,1
SE Ruotsi-Sverige	t	2502	3,5	38,5	HU Unkari-Ungern	t	439	0,5	0,2
PH Filipp.	t	11	0,2	2,3	IE Irlanti-Irländ	t	8	0,8	0,3
US USA	t	62	1,3	14,0	IT Italia-Italien	t	3808	9,3	3,2
597 Kivennäisöljyjen yms.lisäainevalmisteet					LT Liettua-Litauen	t	150	0,5	0,2
Tuonti-Import-Imports	t	40178	75,2	100,0	LV Latvia-Lettland	t	2945	1,9	0,7
BE Belgia-Belgien	t	2888	4,8	6,3	NL Alankomaat-Nederl.	t	3686	4,3	1,5
CH Sveitsi-Schweiz	t	184	0,7	0,9	NO Norja-Norge	t	1745	6,0	2,1
DE Saksa-Tyskland	t	10408	17,1	22,7	PL Puola-Polen	t	2016	2,2	0,7
DK Tanska-Danmark	t	638	1,2	1,6	PT Portugal-Portugal	t	66	0,3	0,1
EE Viro-Estland	t	364	0,3	0,4	RO Romania-Rumänien	t	88	0,2	0,1
ES Espanja-Spanien	t	61	0,2	0,3	RU Venäjä-Ryssland	t	19828	20,8	7,2
FR Ranska-Frankrike	t	11503	21,7	28,8	SE Ruotsi-Sverige	t	111920	46,5	16,0
GB Iso-Brit.-Storbrit.	t	4139	7,6	10,1	SI Slovenia-Slovenien	t	25	0,3	0,1
IT Italia-Italien	t	2373	4,7	6,3	SK Slovakia-Slovakien	t	47	0,3	0,1
NL Alankomaat-Nederl.	t	1988	3,1	4,1	TR Turkki-Turkiet	t	377	1,7	0,6
NO Norja-Norge	t	273	0,7	0,9	UA Ukraina	t	550	0,5	0,2
SE Ruotsi-Sverige	t	3170	6,8	9,1	YU Jugoslavia-Jugosl.	t	1	0,2	0,1
ZA Et.-Afrikka-Sydafr.	t	25	0,2	0,3	ZA Et.-Afrikka-Sydafr.	t	31	0,2	0,1
CA Kanada-Canada	t	39	0,3	0,3	AE Arabiemiir-Arabemir	t	255	0,2	0,1
US USA	t	1867	5,3	7,1	IL Israel	t	689	0,7	0,2
					IR Iran	t	96	0,8	0,3
					SA Saudi-Arab-Saudiar.	t	2196	4,8	1,6
					SY Syyria-Syrien	t	400	0,3	0,1
					CN Kiina-Kina	t	81	4,9	1,7
					ID Indonesia-Indones.	t	320	0,2	0,1
					IN Intia-Indien	t	439	1,2	0,4

		Palj.yks. Kvant.enh. Quant.unit	Paljous Kvant. Quant.	Arvo Värde Value Milj. e EUR million	Osuus Andel Share %		Palj.yks. Kvant.enh. Quant.unit	Paljous Kvant. Quant.	Arvo Värde Value Milj. e EUR million	Osuus Andel Share %
JP	Japani-Japan	t	1448	5,6	1,9					
KR	Et.Korea-Sydkorea	t	110	3,7	1,3					
PH	Filipp.	t	350	0,2	0,1					
PK	Pakistan	t	453	0,3	0,1					
SG	Singapore	t	357	0,4	0,1					
TM	Turkmenia-Turkmen.	t	300	0,2	0,1					
TW	Taiwan	t	3147	2,7	0,9					
UZ	Uzbekistan	t	2	0,6	0,2					
CA	Kanada-Canada	t	70	1,6	0,5					
US	USA	t	9040	60,1	20,7					
CR	Costa Rica	t	1	0,3	0,1					
MX	Meksiko-Mexico	t	2	0,5	0,2					
AR	Argentiina-Argent.	t	126	0,5	0,2					
BR	Brasilia-Brasilien	t	382	7,7	2,6					
CL	Chile	t	133	0,5	0,2					
CO	Kolumbia-Colombia	t	50	0,2	0,1					
EC	Ecuador	t	2001	1,1	0,4					
VE	Venezuela	t	148	0,3	0,1					
AU	Australia-Austral.	t	1293	1,1	0,4					
611 Nahka										
Tuonti-Import-Imports		t	1561	27,7	100,0					
BE	Belgia-Belgien	t	14	0,2	0,8					
DE	Saksa-Tyskland	t	164	3,0	10,7					
EE	Viro-Estland	t	28	0,7	2,5					
ES	Espanja-Spanien	t	18	0,2	0,9					
FR	Ranska-Frankrike	t	5	0,2	0,6					
IT	Italia-Italien	t	874	18,1	65,3					
NL	Alankomaat-Nederl.	t	129	1,8	6,4					
RU	Venäjä-Ryssland	t	72	0,2	0,7					
SE	Ruotsi-Sverige	t	71	1,1	4,1					
BR	Brasilia-Brasilien	t	96	1,2	4,4					
Vienti-Export-Exports		t	1554	21,7	100,0					
DE	Saksa-Tyskland	t	43	0,7	3,1					
DK	Tanska-Danmark	t	16	0,5	2,5					
EE	Viro-Estland	t	391	8,5	39,2					
HU	Unkari-Ungern	t	2	0,2	0,7					
IT	Italia-Italien	t	55	0,8	3,5					
NO	Norja-Norge	t	11	0,2	1,1					
PL	Puola-Polen	t	4	0,2	0,7					
PT	Portugali-Portugal	t	14	0,4	1,9					
RU	Venäjä-Ryssland	t	87	2,4	11,1					
SE	Ruotsi-Sverige	t	365	1,5	6,9					
UA	Ukraina	t	13	0,2	1,0					
CN	Kiina-Kina	t	7	0,3	1,4					
HK	Hongkong	t	253	0,8	3,8					
JP	Japani-Japan	t	35	0,2	0,8					
CA	Kanada-Canada	t	8	0,3	1,6					
US	USA	t	154	3,5	16,2					
DO	Domin.tas.-Domin.r	t	13	0,3	1,6					
612 Nahka- ja tekonahkatavarat										
Tuonti-Import-Imports		t	849	8,1	100,0					
DE	Saksa-Tyskland	t	49	1,1	13,0					
DK	Tanska-Danmark	t	244	1,2	15,2					
EE	Viro-Estland	t	16	0,4	5,4					
GB	Iso-Brit.-Storbrit.	t	9	0,4	4,4					
IT	Italia-Italien	t	4	0,2	3,0					
NL	Alankomaat-Nederl.	t	47	0,6	7,3					
SE	Ruotsi-Sverige	t	30	0,6	7,0					
UA	Ukraina	t	40	0,5	6,0					
CN	Kiina-Kina	t	50	0,5	6,1					
IN	Intia-Indien	t	96	0,9	11,4					
TH	Thaimaa-Thailand	t	204	0,6	7,7					
TW	Taiwan	t	21	0,2	2,5					
VN	Vietnam	t	11	0,2	2,7					
Vienti-Export-Exports		t	99	2,7	100,0					
EE	Viro-Estland	t	10	0,3	12,5					
NO	Norja-Norge	t	17	0,5	18,4					
RU	Venäjä-Ryssland	t	16	0,3	9,7					
SE	Ruotsi-Sverige	t	27	0,8	31,3					
613 Turkisnahat, muokatut										
Tuonti-Import-Imports		t	115	7,3	100,0					
BE	Belgia-Belgien	t	18	0,4	5,1					
DE	Saksa-Tyskland	t	5	1,6	22,2					
DK	Tanska-Danmark	t	2	0,2	2,6					
EE	Viro-Estland	t	5	1,0	13,1					
ES	Espanja-Spanien	t	11	0,9	12,9					
IS	Islanti-Island	t	17	0,7	10,0					
IT	Italia-Italien	t	1	0,4	5,9					
LT	Liettua-Litauen	t	1	0,2	2,7					
TR	Turkki-Turkiet	t	8	0,2	2,9					
CN	Kiina-Kina	t	33	0,8	10,8					
Vienti-Export-Exports		t	293	34,4	100,0					
CH	Sveitsi-Schweiz	t	1	0,2	0,5					
DE	Saksa-Tyskland	t	25	4,5	13,1					
DK	Tanska-Danmark	t	8	0,8	2,2					
EE	Viro-Estland	t	33	3,0	8,8					
ES	Espanja-Spanien	t	1	0,2	0,5					
FR	Ranska-Frankrike	t	1	0,2	0,7					
GR	Kreikka-Grekland	t	12	2,9	8,5					
IT	Italia-Italien	t	46	5,7	16,6					
NO	Norja-Norge	t	8	0,3	0,9					
RU	Venäjä-Ryssland	t	66	4,5	13,2					
SE	Ruotsi-Sverige	t	3	0,2	0,5					
TR	Turkki-Turkiet	t	73	10,8	31,5					
HK	Hongkong	t	3	0,5	1,5					
US	USA	t	6	0,2	0,5					
621 Puolivalmisteet kumista										
Tuonti-Import-Imports		t	13637	55,7	100,0					
AT	Itävalta-Österrike	t	407	1,1	1,9					
BE	Belgia-Belgien	t	1276	5,2	9,3					
CH	Sveitsi-Schweiz	t	16	0,2	0,3					
DE	Saksa-Tyskland	t	2158	12,0	21,5					
DK	Tanska-Danmark	t	114	0,9	1,7					
EE	Viro-Estland	t	17	0,2	0,3					
ES	Espanja-Spanien	t	410	2,1	3,8					
FR	Ranska-Frankrike	t	233	2,1	3,8					
GB	Iso-Brit.-Storbrit.	t	1828	6,6	11,9					
IT	Italia-Italien	t	2113	7,9	14,2					
LU	Luxemburg	t	66	0,2	0,4					
NL	Alankomaat-Nederl.	t	250	1,1	2,0					
NO	Norja-Norge	t	99	0,9	1,6					
PL	Puola-Polen	t	119	0,2	0,3					
SE	Ruotsi-Sverige	t	3055	8,3	14,9					
SI	Slovenia-Slovenien	t	349	1,4	2,6					
SK	Slovakia-Slovakien	t	208	0,2	0,4					
TR	Turkki-Turkiet	t	273	1,0	1,8					
IL	Israel	t	97	0,3	0,5					
JP	Japani-Japan	t	33	0,7	1,3					
TW	Taiwan	t	47	0,2	0,3					
CA	Kanada-Canada	t	66	0,2	0,4					
US	USA	t	158	2,2	3,9					
Vienti-Export-Exports		t	4113	20,7	100,0					
AT	Itävalta-Österrike	t	13	0,2	1,1					
BE	Belgia-Belgien	t	49	0,3	1,2					
CH	Sveitsi-Schweiz	t	45	0,2	0,9					
CZ	Tsekin tas-Tjeckien	t	91	0,2	1,1					
DE	Saksa-Tyskland	t	130	1,1	5,5					
DK	Tanska-Danmark	t	82	0,5	2,3					
EE	Viro-Estland	t	727	2,1	10,4					
ES	Espanja-Spanien	t	56	0,2	0,9					
FR	Ranska-Frankrike	t	24	0,3	1,7					
GB	Iso-Brit.-Storbrit.	t	8	0,2	1,0					
IT	Italia-Italien	t	123	0,2	1,0					
LT	Liettua-Litauen	t	68	0,3	1,6					
LV	Latvia-Lettland	t	53	0,4	1,8					
NL	Alankomaat-Nederl.	t	42	0,8	3,9					
NO	Norja-Norge	t	350	1,0	4,6					
PL	Puola-Polen	t	27	0,2	1,0					
RU	Venäjä-Ryssland	t	425	2,6	12,7					
SE	Ruotsi-Sverige	t	1213	4,4	21,3					
CN	Kiina-Kina	t	72	0,7	3,5					
KR	Et.Korea-Sydkorea	t	185	2,3	11,1					
CA	Kanada-Canada	t	199	0,5	2,2					
US	USA	t	44	0,6	2,8					

	Palj.yks. Kvant.enh. Quant.unit	Paljous Kvant. Quant.	Arvo Värde Value Milj. e EUR million	Osuus Andel Share %		Palj.yks. Kvant.enh. Quant.unit	Paljous Kvant. Quant.	Arvo Värde Value Milj. e EUR million	Osuus Andel Share %
BR Brasilia-Brasilien	t	6	0,2	0,8					
AU Australia-Austral.	t	7	0,3	1,3					
625 Ulko- ja sisärenkaat, kumia					629 Muut kumituotteet				
Tuonti-Import-Imports					Tuonti-Import-Imports				
	t	42814	136,3	100,0		t	7437	68,3	100,0
AT Itävalta-Österrike	t	312	1,1	0,8	AT Itävalta-Österrike	t	28	0,5	0,7
BE Belgia-Belgien	t	138	0,6	0,4	BE Belgia-Belgien	t	153	3,1	4,6
CZ Tsekin tas-Tjeckien	t	2765	7,7	5,7	CH Sveitsi-Schweiz	t	19	0,7	1,0
DE Saksa-Tyskland	t	3338	15,6	11,4	CZ Tsekin tas-Tjeckien	t	126	0,4	0,6
DK Tanska-Danmark	t	128	0,3	0,2	DE Saksa-Tyskland	t	1649	18,1	26,5
EE Viro-Estland	t	368	0,8	0,6	DK Tanska-Danmark	t	75	1,1	1,6
ES Espanja-Spanien	t	3046	9,0	6,6	EE Viro-Estland	t	63	0,3	0,4
FR Ranska-Frankrike	t	8078	29,3	21,5	ES Espanja-Spanien	t	31	0,5	0,7
GB Iso-Brit.-Storbrit.	t	1891	3,8	2,8	FR Ranska-Frankrike	t	997	5,7	8,3
HU Unkari-Ungern	t	1550	3,6	2,6	GB Iso-Brit.-Storbrit.	t	311	4,9	7,2
IT Italia-Italien	t	1898	7,1	5,2	HU Unkari-Ungern	t	92	0,5	0,7
LU Luxemburg	t	172	0,4	0,3	IE Irlanti-Irländ	t	23	0,2	0,2
NL Alankomaat-Nederl.	t	1833	4,6	3,4	IT Italia-Italien	t	527	4,9	7,2
PL Puola-Polen	t	2002	4,6	3,4	NL Alankomaat-Nederl.	t	223	2,3	3,4
PT Portugali-Portugal	t	100	0,4	0,3	NO Norja-Norge	t	159	0,4	0,5
RO Romania-Rumänien	t	231	0,7	0,5	PL Puola-Polen	t	42	0,3	0,4
RU Venäjä-Ryssland	t	218	0,4	0,3	RO Romania-Rumänien	t	157	0,3	0,4
SE Ruotsi-Sverige	t	4195	15,2	11,1	SE Ruotsi-Sverige	t	1103	11,4	16,7
SK Slovakia-Slovakien	t	522	1,5	1,1	SI Slovenia-Slovenien	t	28	0,2	0,3
TR Turkki-Turkiet	t	149	0,4	0,3	TR Turkki-Turkiet	t	62	0,4	0,7
YU Jugoslavia-Jugosl.	t	172	0,4	0,3	ZA Et.-Afrikka-Sydafr.	t	5	0,2	0,3
IL Israel	t	182	0,6	0,4	CN Kiina-Kina	t	381	0,6	0,9
CN Kiina-Kina	t	322	0,8	0,6	ID Indonesia-Indones.	t	244	0,3	0,4
ID Indonesia-Indones.	t	99	0,5	0,4	IN Intia-Indien	t	79	0,3	0,4
IN Intia-Indien	t	90	0,2	0,2	JP Japani-Japan	t	151	3,2	4,7
JP Japani-Japan	t	3684	11,9	8,8	KR Et.Korea-Sydkorea	t	147	1,0	1,5
KR Et.Korea-Sydkorea	t	4001	10,4	7,6	SG Singapore	t	14	0,3	0,5
LK Sri Lanka	t	292	0,7	0,5	TH Thaimaa-Thailand	t	72	0,5	0,7
TW Taiwan	t	131	0,7	0,5	TW Taiwan	t	38	0,3	0,4
VN Vietnam	t	137	0,3	0,2	CA Kanada-Canada	t	40	1,1	1,6
US USA	t	468	2,0	1,4	US USA	t	242	3,6	5,3
BR Brasilia-Brasilien	t	29	0,2	0,1					
Vienti-Export-Exports					Vienti-Export-Exports				
	t	46047	211,4	100,0		t	3265	36,4	100,0
AT Itävalta-Österrike	t	1508	6,4	3,0	AT Itävalta-Österrike	t	20	0,2	0,7
BG Bulgaria-Bulgarien	t	295	1,1	0,5	BE Belgia-Belgien	t	181	1,1	3,1
CH Sveitsi-Schweiz	t	1523	7,1	3,3	CH Sveitsi-Schweiz	t	14	0,2	0,4
CZ Tsekin tas-Tjeckien	t	404	1,5	0,7	DE Saksa-Tyskland	t	139	1,8	4,9
DE Saksa-Tyskland	t	4982	20,2	9,5	DK Tanska-Danmark	t	21	0,9	2,4
DK Tanska-Danmark	t	986	4,5	2,1	EE Viro-Estland	t	184	1,7	4,6
EE Viro-Estland	t	1170	3,4	1,6	FR Ranska-Frankrike	t	71	0,8	2,2
ES Espanja-Spanien	t	696	2,9	1,4	GB Iso-Brit.-Storbrit.	t	82	0,8	2,1
FR Ranska-Frankrike	t	836	3,9	1,8	IT Italia-Italien	t	26	0,5	1,2
GB Iso-Brit.-Storbrit.	t	1008	4,0	1,9	LT Liettua-Litauen	t	16	0,2	0,6
GR Kreikka-Grekland	t	81	0,4	0,2	LV Latvia-Lettland	t	138	0,8	2,2
HR Kroatia-Kroatien	t	64	0,2	0,1	NL Alankomaat-Nederl.	t	154	1,3	3,5
HU Unkari-Ungern	t	1269	5,0	2,4	NO Norja-Norge	t	61	1,3	3,4
IE Irlanti-Irländ	t	112	0,5	0,2	PL Puola-Polen	t	39	0,5	1,3
IT Italia-Italien	t	1192	5,2	2,5	PT Portugali-Portugal	t	299	0,8	2,2
LT Liettua-Litauen	t	1030	3,8	1,8	RU Venäjä-Ryssland	t	298	5,5	15,0
LV Latvia-Lettland	t	763	3,9	1,8	SE Ruotsi-Sverige	t	912	8,1	22,2
MK Makedonia-Makedon.	t	49	0,2	0,1	CN Kiina-Kina	t	10	1,1	3,0
NL Alankomaat-Nederl.	t	1028	4,4	2,1	IN Intia-Indien	t	3	0,8	2,1
NO Norja-Norge	t	3728	20,3	9,6	JP Japani-Japan	t	14	0,4	1,0
PL Puola-Polen	t	1022	4,5	2,1	KR Et.Korea-Sydkorea	t	8	0,2	0,5
PT Portugali-Portugal	t	1729	6,9	3,3	SG Singapore	t	30	0,2	0,6
RU Venäjä-Ryssland	t	6761	39,4	18,7	TH Thaimaa-Thailand	t	4	0,2	0,6
SE Ruotsi-Sverige	t	6175	30,0	14,2	CA Kanada-Canada	t	18	0,3	0,9
SI Slovenia-Slovenien	t	156	0,7	0,3	US USA	t	392	3,9	10,7
SK Slovakia-Slovakien	t	280	1,1	0,5	BR Brasilia-Brasilien	t	14	0,5	1,4
TR Turkki-Turkiet	t	160	0,6	0,3	AU Australia-Austral.	t	14	0,5	1,4
UA Ukraina	t	256	1,3	0,6					
YU Jugoslavia-Jugosl.	t	25	0,2	0,1	633 Korkkituotteet				
EG Egypti-Egypten	t	128	0,2	0,1	Tuonti-Import-Imports				
GH Ghana	t	52	0,2	0,1		t	304	1,2	100,0
LB Libanon	t	92	0,3	0,2	DE Saksa-Tyskland	t	10	0,2	13,2
SY Syyria-Syrien	t	47	0,2	0,1	PT Portugali-Portugal	t	260	0,9	73,2
HK Hongkong	t	76	0,4	0,2					
JP Japani-Japan	t	84	0,4	0,2	Vienti-Export-Exports				
KZ Kazakstan-Kazachst.	t	501	2,1	1,0		t	40	0,2	100,0
CA Kanada-Canada	t	1459	6,2	2,9	634 Vaneri, lastu- ja kuitulevy yms.				
US USA	t	3535	15,5	7,4	Tuonti-Import-Imports				
BR Brasilia-Brasilien	t	35	0,2	0,1		m³	284210	92,5	100,0
AU Australia-Austral.	t	124	0,6	0,3	AT Itävalta-Österrike	m ³	4130	2,0	2,1
					BE Belgia-Belgien	m ³	5230	4,3	4,6
					CH Sveitsi-Schweiz	m ³	4291	2,9	3,1
					CZ Tsekin tas-Tjeckien	m ³	10988	2,0	2,2
					DE Saksa-Tyskland	m ³	38345	20,2	21,8

	Palj.yks. Kvant.enh. Quant.unit	Paljous Kvant. Quant.	Arvo Värde Value Milj. e EUR million	Osuus Andel Share %		Palj.yks. Kvant.enh. Quant.unit	Paljous Kvant. Quant.	Arvo Värde Value Milj. e EUR million	Osuus Andel Share %
DK Tanska-Danmark	m ³	1455	1,0	1,1	EE Viro-Estland	t	38789	24,7	37,2
EE Viro-Estland	m ³	61468	10,4	11,2	ES Espanja-Spanien	t	432	0,8	1,3
ES Espanja-Spanien	m ³	4550	2,0	2,2	FR Ranska-Frankrike	t	285	0,5	0,8
FR Ranska-Frankrike	m ³	3652	2,0	2,2	GB Iso-Brit.-Storbrit.	t	50	0,3	0,5
HR Kroatia-Kroatien	m ³	112	0,2	0,2	HR Kroatia-Kroatien	t	157	0,2	0,4
IE Irlanti-Irland	m ³	1934	1,8	2,0	HU Unkari-Ungern	t	217	0,2	0,4
IT Italia-Italien	m ³	1945	1,4	1,5	IT Italia-Italien	t	317	0,9	1,3
LT Liettua-Litauen	m ³	6480	1,2	1,3	LT Liettua-Litauen	t	345	0,3	0,4
LV Latvia-Lettland	m ³	31305	4,1	4,5	LV Latvia-Lettland	t	1487	1,2	1,8
NO Norja-Norge	m ³	5167	1,3	1,4	NL Alankomaat-Nederl.	t	375	0,6	0,9
PL Puola-Polen	m ³	25432	4,0	4,3	NO Norja-Norge	t	541	1,4	2,1
RU Venäjä-Ryssland	m ³	53077	18,1	19,6	PL Puola-Polen	t	2057	1,9	2,9
SE Ruotsi-Sverige	m ³	18417	7,8	8,4	RO Romania-Rumänien	t	216	0,4	0,7
SI Slovenia-Slovenien	m ³	2888	1,8	1,9	RU Venäjä-Ryssland	t	8303	2,9	4,3
UA Ukraina	m ³	396	0,2	0,2	SE Ruotsi-Sverige	t	6967	14,8	22,3
GH Ghana	m ³	533	0,3	0,3	IL Israel	t	64	0,4	0,5
ID Indonesia-Indones.	m ³	199	0,2	0,2	CN Kiina-Kina	t	1533	4,9	7,4
MY Malesia-Malaysia	m ³	154	0,2	0,2	ID Indonesia-Indones.	t	425	0,8	1,2
TH Thaimaa-Thailand	m ³	105	1,3	1,4	MY Malesia-Malaysia	t	350	0,6	1,0
CA Kanada-Canada	m ³	443	0,6	0,7	TH Thaimaa-Thailand	t	278	1,0	1,5
US USA	m ³	184	0,3	0,3	TW Taiwan	t	37	0,2	0,3
BR Brasilia-Brasilien	m ³	619	0,2	0,2	US USA	t	159	0,5	0,7
Vienti-Export-Exports	m³	1505992	657,1	100,0	Vienti-Export-Exports	t	156641	263,5	100,0
AT Itävalta-Österrike	m ³	30271	18,7	2,8	AT Itävalta-Österrike	t	5192	9,3	3,5
BE Belgia-Belgien	m ³	23628	11,3	1,7	BE Belgia-Belgien	t	981	1,6	0,6
CH Sveitsi-Schweiz	m ³	14542	10,2	1,6	CH Sveitsi-Schweiz	t	788	1,3	0,5
CY Kypros-Cyperm	m ³	1510	0,8	0,1	CY Kypros-Cyperm	t	125	0,2	0,1
CZ Tsekin tas-Tjeckien	m ³	4684	2,4	0,4	CZ Tsekin tas-Tjeckien	t	133	0,4	0,1
DE Saksa-Tyskland	m ³	223232	118,6	18,0	DE Saksa-Tyskland	t	9312	19,9	7,6
DK Tanska-Danmark	m ³	77465	27,9	4,3	DK Tanska-Danmark	t	9853	22,6	8,6
EE Viro-Estland	m ³	11998	4,7	0,7	EE Viro-Estland	t	6456	12,9	4,9
ES Espanja-Spanien	m ³	53282	33,1	5,0	ES Espanja-Spanien	t	4081	7,7	2,9
FR Ranska-Frankrike	m ³	103942	47,3	7,2	FR Ranska-Frankrike	t	2540	3,0	1,1
GB Iso-Brit.-Storbrit.	m ³	313279	91,0	13,8	GB Iso-Brit.-Storbrit.	t	16180	25,2	9,6
GR Kreikka-Grekland	m ³	7554	3,1	0,5	GR Kreikka-Grekland	t	842	0,6	0,2
HR Kroatia-Kroatien	m ³	806	0,5	0,1	HU Unkari-Ungern	t	258	0,3	0,1
HU Unkari-Ungern	m ³	2801	1,7	0,3	IE Irlanti-Irland	t	2665	4,5	1,7
IE Irlanti-Irland	m ³	15577	5,2	0,8	IS Islanti-Island	t	552	1,4	0,5
IS Islanti-Island	m ³	10748	3,4	0,5	IT Italia-Italien	t	4910	7,0	2,7
IT Italia-Italien	m ³	77137	36,7	5,6	LT Liettua-Litauen	t	581	1,6	0,6
LT Liettua-Litauen	m ³	269	0,2	0,0	LV Latvia-Lettland	t	296	0,7	0,3
LU Luxemburg	m ³	108	0,2	0,0	NL Alankomaat-Nederl.	t	1693	4,3	1,6
LV Latvia-Lettland	m ³	295	0,2	0,0	NO Norja-Norge	t	13033	32,6	12,4
NL Alankomaat-Nederl.	m ³	174128	63,9	9,7	PL Puola-Polen	t	775	0,9	0,3
NO Norja-Norge	m ³	47140	22,8	3,5	RU Venäjä-Ryssland	t	7937	23,1	8,8
PL Puola-Polen	m ³	9168	6,1	0,9	SE Ruotsi-Sverige	t	8943	18,5	7,0
PT Portugali-Portugal	m ³	11437	5,5	0,8	SK Slovakia-Slovakien	t	59	0,2	0,1
RO Romania-Rumänien	m ³	1526	0,3	0,0	TR Turkki-Turkiet	t	147	0,4	0,2
RU Venäjä-Ryssland	m ³	30905	9,9	1,5	UA Ukraina	t	89	0,4	0,1
SE Ruotsi-Sverige	m ³	127799	53,9	8,2	AE Arabiemiir-Arabemir	t	55	0,2	0,1
SI Slovenia-Slovenien	m ³	304	0,2	0,0	IL Israel	t	332	0,7	0,3
SK Slovakia-Slovakien	m ³	3969	4,8	0,7	HK Hongkong	t	517	0,5	0,2
SM San Marino	m ³	417	0,2	0,0	JP Japani-Japan	t	55002	53,8	20,4
TR Turkki-Turkiet	m ³	6487	3,7	0,6	KR Et.Korea-Sydkorea	t	128	0,3	0,1
ZA Et.-Afrikka-Sydafr.	m ³	477	0,4	0,1	KZ Kazakstan-Kazachst.	t	75	0,3	0,1
AE Arabiemiir-Arabemir	m ³	1818	1,1	0,2	CA Kanada-Canada	t	339	1,2	0,4
IL Israel	m ³	4705	2,3	0,3	US USA	t	995	4,1	1,6
IR Iran	m ³	1000	0,7	0,1	AU Australia-Austral.	t	257	0,9	0,3
JO Jordania-Jordanien	m ³	592	0,2	0,0	NZ U.Seelanti-Nya Zeel	t	50	0,2	0,1
LB Libanon	m ³	610	0,2	0,0					
OM Oman	m ³	350	0,2	0,0	641 Paperi ja pahvi				
SA Saudi-Arab-Saudiar.	m ³	3028	1,8	0,3	Tuonti-Import-Imports	t	391387	339,5	100,0
CN Kiina-Kina	m ³	2691	1,5	0,2	AT Itävalta-Österrike	t	4481	7,3	2,1
HK Hongkong	m ³	1298	0,6	0,1	BE Belgia-Belgien	t	3322	5,4	1,6
JP Japani-Japan	m ³	11129	6,4	1,0	CH Sveitsi-Schweiz	t	430	0,9	0,3
KR Et.Korea-Sydkorea	m ³	16433	13,3	2,0	CZ Tsekin tas-Tjeckien	t	241	0,2	0,1
KZ Kazakstan-Kazachst.	m ³	263	0,2	0,0	DE Saksa-Tyskland	t	41514	55,8	16,4
MY Malesia-Malaysia	m ³	9851	5,4	0,8	DK Tanska-Danmark	t	20415	11,0	3,2
TH Thaimaa-Thailand	m ³	2232	0,9	0,1	EE Viro-Estland	t	2210	1,3	0,4
TW Taiwan	m ³	1079	0,7	0,1	ES Espanja-Spanien	t	2046	4,4	1,3
CA Kanada-Canada	m ³	3392	2,9	0,4	FR Ranska-Frankrike	t	6177	13,8	4,1
US USA	m ³	49549	25,9	3,9	GB Iso-Brit.-Storbrit.	t	15031	26,6	7,8
MX Meksiko-Mexico	m ³	205	0,2	0,0	HU Unkari-Ungern	t	112	0,3	0,1
AU Australia-Austral.	m ³	7397	3,1	0,5	IT Italia-Italien	t	2849	7,2	2,1
					LU Luxemburg	t	243	0,6	0,2
635 Muut puutuotteet					LV Latvia-Lettland	t	248	0,4	0,1
Tuonti-Import-Imports	t	68144	66,4	100,0	NL Alankomaat-Nederl.	t	11529	9,6	2,8
CH Sveitsi-Schweiz	t	48	0,2	0,3	NO Norja-Norge	t	21358	11,4	3,4
DE Saksa-Tyskland	t	3087	3,7	5,5	PL Puola-Polen	t	2002	1,7	0,5
DK Tanska-Danmark	t	770	1,6	2,4	PT Portugali-Portugal	t	631	0,6	0,2

	Palj.yks. Kvant.enh. Quant.unit	Paljous Kvant. Quant.	Arvo Värde Value Milj. e EUR million	Osuus Andel Share %		Palj.yks. Kvant.enh. Quant.unit	Paljous Kvant. Quant.	Arvo Värde Value Milj. e EUR million	Osuus Andel Share %
RU Venäjä-Ryssland	t	67528	27,1	8,0	ID Indonesia-Indones.	t	24957	13,0	0,2
SE Ruotsi-Sverige	t	183712	145,7	42,9	IN Intia-Indien	t	49379	27,2	0,3
SK Slovakia-Slovakien	t	1473	1,4	0,4	JP Japani-Japan	t	210066	163,0	2,0
CN Kiina-Kina	t	41	0,3	0,1	KR Et.Korea-Sydkorea	t	54736	36,7	0,5
JP Japani-Japan	t	284	1,8	0,5	KZ Kazakstan-Kazachst.	t	5706	6,0	0,1
US USA	t	2996	3,5	1,0	LK Sri Lanka	t	1776	1,2	0,0
Vienti-Export-Exports	t	11504826	8075,5	100,0	MN Mongolia-Mongoliet	t	814	0,5	0,0
AT Itävalta-Österrike	t	109527	75,5	0,9	MY Malesia-Malaysia	t	70292	47,0	0,6
BA Bosnia,H.-Bosnien,H	t	232	0,2	0,0	NP Nepal	t	287	0,2	0,0
BE Belgia-Belgien	t	600048	395,3	4,9	PH Filipp.	t	78255	34,4	0,4
BG Bulgaria-Bulgarien	t	12596	8,9	0,1	PK Pakistan	t	10346	5,2	0,1
BY V-Venäjä-Vitryssl.	t	379	0,2	0,0	SG Singapore	t	34788	23,0	0,3
CH Sveitsi-Schweiz	t	120174	90,4	1,1	TH Thaimaa-Thailand	t	23234	15,6	0,2
CY Kypros-Cyperm	t	2941	1,9	0,0	TW Taiwan	t	53038	34,4	0,4
CZ Tsekin tas-Tjeckien	t	38139	26,5	0,3	UZ Uzbekistan	t	5032	3,8	0,0
DE Saksa-Tyskland	t	2179883	1529,2	18,9	VN Vietnam	t	9355	6,1	0,1
DK Tanska-Danmark	t	212427	152,2	1,9	CA Kanada-Canada	t	97183	71,0	0,9
EE Viro-Estland	t	32868	25,3	0,3	US USA	t	901383	688,5	8,5
ES Espanja-Spanien	t	845249	527,8	6,5	CR Costa Rica	t	24243	8,4	0,1
FR Ranska-Frankrike	t	652015	480,9	6,0	DO Domin.tas.-Domin.r	t	2861	2,0	0,0
GB Iso-Brit.-Storbrit.	t	1557944	1129,9	14,0	GT Guatemala	t	1841	1,0	0,0
GR Kreikka-Grekland	t	148259	83,6	1,0	HT Haiti	t	214	0,3	0,0
HR Kroatia-Kroatien	t	12334	8,5	0,1	MX Meksiko-Mexico	t	55765	40,7	0,5
HU Unkari-Ungern	t	91629	62,4	0,8	PA Panama	t	9203	3,1	0,0
IE Irlanti-Irland	t	33934	25,5	0,3	SV El Salvador	t	4219	2,5	0,0
IS Islanti-Island	t	3322	3,0	0,0	AR Argentiina-Argent.	t	16232	13,2	0,2
IT Italia-Italien	t	423567	287,9	3,6	BR Brasilia-Brasilien	t	57263	42,3	0,5
LT Liettua-Litauen	t	25963	20,8	0,3	CL Chile	t	18995	12,6	0,2
LU Luxemburg	t	27597	26,2	0,3	CO Kolumbia-Colombia	t	35797	23,5	0,3
LV Latvia-Lettland	t	22489	18,8	0,2	EC Ecuador	t	3331	1,8	0,0
MD Moldova-Moldavien	t	734	0,6	0,0	PE Peru	t	20967	14,7	0,2
MK Makedonia-Makedon.	t	119	0,2	0,0	UY Uruguay	t	3300	2,9	0,0
MT Malta	t	1210	0,8	0,0	VE Venezuela	t	13003	10,1	0,1
NL Alankomaat-Nederl.	t	468473	327,8	4,1	AU Australia-Austral.	t	181348	131,2	1,6
NO Norja-Norge	t	107289	84,3	1,0	NZ U.Seelanti-Nya Zeel	t	20840	14,3	0,2
PL Puola-Polen	t	250970	182,0	2,3	642 Paperi- ja pahvituotteet				
PT Portugal-Portugal	t	78246	51,6	0,6	Tuonti-Import-Imports	t	76958	171,9	100,0
RO Romania-Rumänien	t	7053	5,2	0,1	AT Itävalta-Österrike	t	...	1,2	0,7
RU Venäjä-Ryssland	t	209510	192,1	2,4	BE Belgia-Belgien	t	...	5,5	3,2
SE Ruotsi-Sverige	t	264359	191,2	2,4	CH Sveitsi-Schweiz	t	...	1,6	0,9
SI Slovenia-Slovenien	t	8070	5,8	0,1	CZ Tsekin tas-Tjeckien	t	...	0,3	0,1
SK Slovakia-Slovakien	t	53007	36,4	0,5	DE Saksa-Tyskland	t	...	34,7	20,2
SM San Marino	t	1433	1,0	0,0	DK Tanska-Danmark	t	...	7,6	4,4
TR Turkki-Turkiet	t	114430	65,0	0,8	EE Viro-Estland	t	...	2,8	1,6
UA Ukraina	t	72813	55,3	0,7	ES Espanja-Spanien	t	...	1,2	0,7
YU Jugoslavia-Jugosl.	t	3469	2,5	0,0	FR Ranska-Frankrike	t	...	5,6	3,2
DZ Algeria-Algeriet	t	12869	8,7	0,1	GB Iso-Brit.-Storbrit.	t	...	5,7	3,3
EG Egypti-Egypten	t	34189	17,9	0,2	GR Kreikka-Grekland	t	...	0,2	0,1
LY Libya-Libyen	t	2264	1,3	0,0	HU Unkari-Ungern	t	...	0,5	0,3
MA Marokko-Marocko	t	16549	9,2	0,1	IT Italia-Italien	t	...	5,6	3,2
TN Tunisia-Tunisien	t	7104	5,0	0,1	NL Alankomaat-Nederl.	t	...	19,0	11,0
AO Angola	t	764	0,4	0,0	NO Norja-Norge	t	...	2,5	1,5
BJ Benin	t	655	0,4	0,0	PL Puola-Polen	t	...	2,5	1,4
CI Norsunluur-Elfenb.k	t	16427	7,8	0,1	PT Portugal-Portugal	t	...	0,3	0,2
CM Kamerun	t	8773	4,8	0,1	RU Venäjä-Ryssland	t	...	4,8	2,8
GA Gabon	t	423	0,3	0,0	SE Ruotsi-Sverige	t	...	58,8	34,2
GH Ghana	t	5039	1,9	0,0	SI Slovenia-Slovenien	t	...	0,2	0,1
KE Kenia-Kenya	t	2497	1,9	0,0	SK Slovakia-Slovakien	t	...	1,3	0,8
ML Mali	t	915	0,6	0,0	CN Kiina-Kina	t	...	2,3	1,3
MU Mauritius	t	623	0,7	0,0	HK Hongkong	t	...	0,2	0,1
NG Nigeria	t	16760	7,8	0,1	ID Indonesia-Indones.	t	...	0,4	0,2
SD Sudan	t	98	0,2	0,0	JP Japani-Japan	t	...	0,9	0,6
SN Senegal	t	2127	1,4	0,0	KR Et.Korea-Sydkorea	t	...	0,4	0,2
TG Togo	t	402	0,2	0,0	LK Sri Lanka	t	...	0,2	0,1
TZ Tansania-Tanzania	t	445	0,3	0,0	MY Malesia-Malaysia	t	...	0,2	0,1
UG Uganda	t	539	0,3	0,0	TH Thaimaa-Thailand	t	...	1,7	1,0
ZA Et.-Afrikka-Sydafr.	t	32874	26,0	0,3	TW Taiwan	t	...	0,3	0,2
ZW Zimbabwe	t	1167	1,1	0,0	VN Vietnam	t	...	0,3	0,2
AE Arabiemiiir-Arabemir	t	38222	21,0	0,3	CA Kanada-Canada	t	...	0,3	0,2
BH Bahrain	t	1838	0,9	0,0	US USA	t	...	2,3	1,3
IL Israel	t	44591	25,8	0,3	Vienti-Export-Exports	t	454662	498,2	100,0
IR Iran	t	19497	13,1	0,2	AT Itävalta-Österrike	t	6711	6,6	1,3
JO Jordania-Jordanien	t	10245	7,1	0,1	BE Belgia-Belgien	t	5385	7,9	1,6
KW Kuwait	t	8774	4,4	0,1	BG Bulgaria-Bulgarien	t	753	0,6	0,1
LB Libanon	t	36009	20,3	0,3	BY V-Venäjä-Vitryssl.	t	319	0,3	0,1
OM Oman	t	1803	1,0	0,0	CH Sveitsi-Schweiz	t	2316	3,4	0,7
QA Qatar	t	523	0,2	0,0	CZ Tsekin tas-Tjeckien	t	4884	7,2	1,4
SA Saudi-Arab-Saudiar.	t	46621	32,2	0,4	DE Saksa-Tyskland	t	42077	46,7	9,4
SY Syyria-Syrien	t	22733	13,5	0,2	DK Tanska-Danmark	t	29552	32,4	6,5
YE Jemen	t	1034	0,9	0,0					
BD Bangladesh	t	6063	4,9	0,1					
CN Kiina-Kina	t	131231	92,2	1,1					
HK Hongkong	t	76094	54,9	0,7					

	Palj.yks. Kvant.enh. Quant.unit	Paljous Kvant. Quant.	Arvo Värde Value Milj. e EUR million	Osuus Andel Share %		Palj.yks. Kvant.enh. Quant.unit	Paljous Kvant. Quant.	Arvo Värde Value Milj. e EUR million	Osuus Andel Share %
EE Viro-Estland	t	9216	17,2	3,4	DK Tanska-Danmark	t	311	1,9	5,2
ES Espanja-Spanien	t	30383	25,6	5,1	EE Viro-Estland	t	1331	4,1	10,9
FR Ranska-Frankrike	t	32186	30,3	6,1	ES Espanja-Spanien	t	161	1,8	5,0
GB Iso-Brit.-Storbrit.	t	104168	89,8	18,0	FR Ranska-Frankrike	t	128	1,9	5,1
GR Kreikka-Grekland	t	872	1,3	0,3	GB Iso-Brit.-Storbrit.	t	60	0,8	2,2
HR Kroatia-Kroatien	t	204	0,2	0,0	HU Unkari-Ungem	t	33	0,3	0,8
HU Unkari-Ungem	t	4568	4,7	1,0	IT Italia-Italien	t	387	4,5	12,1
IE Irlanti-Irland	t	4014	3,6	0,7	LT Liettua-Litauen	t	53	0,4	1,0
IS Islanti-Island	t	1154	1,3	0,3	LV Latvia-Lettland	t	89	0,4	1,1
IT Italia-Italien	t	8837	9,0	1,8	NL Alankomaat-Nederl.	t	81	1,5	3,9
LT Liettua-Litauen	t	2320	3,3	0,7	NO Norja-Norge	t	56	0,8	2,2
LU Luxemburg	t	427	0,4	0,1	PL Puola-Polen	t	20	0,2	0,5
LV Latvia-Lettland	t	4447	8,1	1,6	PT Portugali-Portugal	t	77	0,8	2,3
NL Alankomaat-Nederl.	t	15452	15,0	3,0	SE Ruotsi-Sverige	t	209	2,5	6,7
NO Norja-Norge	t	22856	29,9	6,0	TR Turkki-Turkiet	t	80	0,8	2,1
PL Puola-Polen	t	8913	9,0	1,8	CN Kiina-Kina	t	258	1,6	4,2
PT Portugali-Portugal	t	1745	1,6	0,3	IN Intia-Indien	t	209	1,1	2,9
RU Venäjä-Ryssland	t	55072	64,2	12,9	PK Pakistan	t	247	1,2	3,4
SE Ruotsi-Sverige	t	26790	45,0	9,0	US USA	t	46	0,4	1,2
SI Slovenia-Slovenien	t	584	1,0	0,2	AR Argentiina-Argent.	t	52	0,2	0,6
SK Slovakia-Slovakien	t	1023	1,5	0,3	BR Brasilia-Brasilien	t	143	0,7	1,8
TR Turkki-Turkiet	t	399	0,7	0,1	Vienti-Export-Exports	t	1833	21,6	100,0
UA Ukraina	t	1637	1,8	0,4	BE Belgia-Belgien	t	98	1,5	7,1
DZ Algeria-Algeriet	t	393	0,6	0,1	DE Saksa-Tyskland	t	36	0,5	2,1
CI Norsunluur-Elfenb.k	t	131	0,2	0,0	DK Tanska-Danmark	t	361	3,3	15,4
ER Eritrea	t	256	0,3	0,1	EE Viro-Estland	t	802	8,9	41,3
TZ Tansania-Tanzania	t	870	0,7	0,1	IT Italia-Italien	t	20	0,2	1,0
AE Arabiemiir-Arabemir	t	4086	3,4	0,7	LV Latvia-Lettland	t	130	1,3	5,9
IL Israel	t	939	1,0	0,2	NL Alankomaat-Nederl.	t	16	0,2	1,0
IR Iran	t	713	0,5	0,1	NO Norja-Norge	t	18	0,2	0,9
LB Libanon	t	697	0,5	0,1	PT Portugali-Portugal	t	30	0,3	1,5
SA Saudi-Arab-Saudiar.	t	132	0,2	0,1	RU Venäjä-Ryssland	t	112	1,7	7,8
CN Kiina-Kina	t	125	0,2	0,0	SE Ruotsi-Sverige	t	46	0,7	3,0
HK Hongkong	t	1576	1,1	0,2	UA Ukraina	t	21	0,5	2,3
JP Japani-Japan	t	4661	3,6	0,7	CN Kiina-Kina	t	20	0,2	0,9
KH Kambodza-Cambod- ja	t	131	0,2	0,0	JP Japani-Japan	t	5	0,2	0,8
KZ Kazakstan-Kazachst.	t	1899	2,7	0,5	VN Vietnam	t	47	0,5	2,2
PK Pakistan	t	193	0,3	0,1	US USA	t	14	0,7	3,3
TH Thaimaa-Thailand	t	30	0,2	0,0	653 Tekokuitukankaat				
UZ Uzbekistan	t	109	0,2	0,0	Tuonti-Import-Imports	t	6376	70,5	100,0
CA Kanada-Canada	t	1059	1,8	0,4	AT Itävalta-Österrike	t	111	2,6	3,7
US USA	t	3648	6,2	1,2	BE Belgia-Belgien	t	531	5,2	7,3
MX Meksiko-Mexico	t	416	0,3	0,1	CH Sveitsi-Schweiz	t	38	1,5	2,1
BR Brasilia-Brasilien	t	214	0,4	0,1	CZ Tsekin tas-Tjeckien	t	129	0,7	1,0
CL Chile	t	93	0,2	0,0	DE Saksa-Tyskland	t	735	11,7	16,6
AU Australia-Austral.	t	1313	1,6	0,3	DK Tanska-Danmark	t	464	2,2	3,1
NZ U.Seelanti-Nya Zeel	t	52	0,2	0,0	ES Espanja-Spanien	t	397	5,3	7,4
651 Tekstiililangat					FR Ranska-Frankrike	t	368	5,9	8,3
Tuonti-Import-Imports	t	...	95,0	100,0	GB Iso-Brit.-Storbrit.	t	524	4,3	6,1
Vienti-Export-Exports	t	11345	31,6	100,0	GR Kreikka-Grekland	t	101	0,2	0,3
AT Itävalta-Österrike	t	126	0,8	2,4	HU Unkari-Ungem	t	31	0,2	0,2
BE Belgia-Belgien	t	290	0,8	2,4	IT Italia-Italien	t	678	11,1	15,8
CH Sveitsi-Schweiz	t	229	0,7	2,3	LT Liettua-Litauen	t	51	0,5	0,7
DE Saksa-Tyskland	t	2507	3,8	11,9	NL Alankomaat-Nederl.	t	226	2,7	3,8
DK Tanska-Danmark	t	752	2,2	6,9	NO Norja-Norge	t	201	1,3	1,9
EE Viro-Estland	t	484	3,9	12,3	PT Portugali-Portugal	t	59	0,9	1,3
ES Espanja-Spanien	t	1575	3,3	10,3	SE Ruotsi-Sverige	t	167	3,3	4,7
FR Ranska-Frankrike	t	643	1,0	3,1	TR Turkki-Turkiet	t	167	2,2	3,1
GB Iso-Brit.-Storbrit.	t	864	2,4	7,5	ZA Et.-Afrikka-Sydafr.	t	96	0,3	0,5
HU Unkari-Ungem	t	122	0,2	0,5	CN Kiina-Kina	t	68	0,6	0,9
IT Italia-Italien	t	947	1,9	6,1	ID Indonesia-Indones.	t	36	0,3	0,5
LT Liettua-Litauen	t	14	0,2	0,5	JP Japani-Japan	t	78	1,6	2,3
LV Latvia-Lettland	t	36	0,5	1,5	KR Et.Korea-Sydkorea	t	61	0,9	1,3
NL Alankomaat-Nederl.	t	703	1,8	5,7	PK Pakistan	t	556	2,1	3,0
NO Norja-Norge	t	327	0,7	2,3	TW Taiwan	t	30	0,4	0,6
PL Puola-Polen	t	123	0,4	1,3	CA Kanada-Canada	t	313	1,1	1,6
PT Portugali-Portugal	t	62	0,3	0,8	US USA	t	31	0,5	0,8
RU Venäjä-Ryssland	t	179	1,5	4,7	Vienti-Export-Exports	t	2434	31,8	100,0
SE Ruotsi-Sverige	t	1080	4,8	15,1	652 Puuvillakankaat				
652 Puuvillakankaat					Tuonti-Import-Imports	t	5016	37,2	100,0
Tuonti-Import-Imports	t	5016	37,2	100,0	AT Itävalta-Österrike	t	46	0,4	1,0
AT Itävalta-Österrike	t	46	0,4	1,0	BE Belgia-Belgien	t	423	3,9	10,4
BE Belgia-Belgien	t	423	3,9	10,4	CH Sveitsi-Schweiz	t	4	0,2	0,6
CH Sveitsi-Schweiz	t	4	0,2	0,6	CZ Tsekin tas-Tjeckien	t	107	1,0	2,6
CZ Tsekin tas-Tjeckien	t	107	1,0	2,6	DE Saksa-Tyskland	t	269	3,1	8,2
DE Saksa-Tyskland	t	269	3,1	8,2	654 Muut kankaat				
654 Muut kankaat					Tuonti-Import-Imports	t	2388	25,0	100,0
Tuonti-Import-Imports	t	2388	25,0	100,0	AT Itävalta-Österrike	t	19	0,3	1,2
AT Itävalta-Österrike	t	19	0,3	1,2	BE Belgia-Belgien	t	22	0,3	1,3
BE Belgia-Belgien	t	22	0,3	1,3	CH Sveitsi-Schweiz	t	6	0,3	1,0
CH Sveitsi-Schweiz	t	6	0,3	1,0	CZ Tsekin tas-Tjeckien	t	222	0,8	3,2
CZ Tsekin tas-Tjeckien	t	222	0,8	3,2	DE Saksa-Tyskland	t	336	4,6	18,6
DE Saksa-Tyskland	t	336	4,6	18,6					

	Palj.yks. Kvant.enh. Quant.unit	Paljous Kvant. Quant.	Arvo Värde Value Milj. e EUR million	Osuus Andel Share %		Palj.yks. Kvant.enh. Quant.unit	Paljous Kvant. Quant.	Arvo Värde Value Milj. e EUR million	Osuus Andel Share %
DK Tanska-Danmark	t	18	0,3	1,3	SE Ruotsi-Sverige	t	290	1,6	12,4
EE Viro-Estland	t	11	0,2	0,6	CN Kiina-Kina	t	47	0,4	3,4
ES Espanja-Spanien	t	67	0,8	3,3	TH Thaimaa-Thailand	t	30	0,5	3,7
FR Ranska-Frankrike	t	61	1,3	5,2	TW Taiwan	t	9	0,2	1,6
GB Iso-Brit.-Storbrit.	t	162	2,3	9,3	US USA	t	179	1,0	7,6
IT Italia-Italien	t	178	4,2	16,6					
LT Liettua-Litauen	t	16	0,2	0,9	Vienti-Export-Exports	t	1734	11,2	100,0
LV Latvia-Lettland	t	152	0,6	2,3	DE Saksa-Tyskland	t	76	0,3	2,2
NL Alankomaat-Nederl.	t	11	0,2	0,7	DK Tanska-Danmark	t	53	0,3	2,5
NO Norja-Norge	t	8	0,3	1,0	EE Viro-Estland	t	513	4,5	40,1
PL Puola-Polen	t	31	0,2	0,8	IT Italia-Italien	t	121	0,4	4,0
PT Portugali-Portugal	t	48	1,3	5,0	LT Liettua-Litauen	t	26	0,3	3,0
SE Ruotsi-Sverige	t	406	4,8	19,3	LV Latvia-Lettland	t	26	0,5	4,1
SK Slovakia-Slovakien	t	100	0,2	0,8	NO Norja-Norge	t	241	1,0	9,3
CN Kiina-Kina	t	434	0,6	2,4	PL Puola-Polen	t	98	0,4	3,3
IN Intia-Indien	t	14	0,4	1,4	RU Venäjä-Ryssland	t	115	0,8	7,5
CA Kanada-Canada	t	15	0,2	0,7	SE Ruotsi-Sverige	t	331	1,9	16,7
US USA	t	12	0,2	0,9					
Vienti-Export-Exports	t	2625	10,9	100,0	657 Erikoiskudemat yms.				
DE Saksa-Tyskland	t	146	0,4	3,8	Tuonti-Import-Imports	t	22682	160,5	100,0
DK Tanska-Danmark	t	130	0,3	2,9	AT Itävalta-Österrike	t	1540	7,8	4,9
EE Viro-Estland	t	130	2,2	20,5	BE Belgia-Belgien	t	1179	7,0	4,4
ES Espanja-Spanien	t	643	1,4	13,2	CH Sveitsi-Schweiz	t	71	2,4	1,5
FR Ranska-Frankrike	t	307	0,8	7,5	CZ Tsekin tas-Tjeckien	t	676	1,7	1,1
LV Latvia-Lettland	t	18	0,5	4,3	DE Saksa-Tyskland	t	5972	40,3	25,1
NL Alankomaat-Nederl.	t	523	1,4	12,7	DK Tanska-Danmark	t	1623	4,8	3,0
RU Venäjä-Ryssland	t	180	1,6	14,9	EE Viro-Estland	t	484	2,0	1,2
SE Ruotsi-Sverige	t	200	0,8	7,0	ES Espanja-Spanien	t	99	0,9	0,6
US USA	t	60	0,2	1,9	FR Ranska-Frankrike	t	1128	8,4	5,2
					GB Iso-Brit.-Storbrit.	t	1128	15,3	9,5
655 Neulokset					GR Kreikka-Grekland	t	35	0,2	0,1
Tuonti-Import-Imports	t	1708	17,3	100,0	HU Unkari-Ungern	t	493	1,0	0,6
AT Itävalta-Österrike	t	21	0,3	1,6	IT Italia-Italien	t	1213	10,7	6,7
BE Belgia-Belgien	t	22	0,2	1,2	LU Luxemburg	t	1073	4,8	3,0
CZ Tsekin tas-Tjeckien	t	24	0,2	1,0	NL Alankomaat-Nederl.	t	729	5,6	3,5
DE Saksa-Tyskland	t	108	2,1	11,9	NO Norja-Norge	t	335	2,9	1,8
DK Tanska-Danmark	t	96	1,1	6,2	PT Portugali-Portugal	t	651	1,4	0,9
ES Espanja-Spanien	t	18	0,2	1,0	SE Ruotsi-Sverige	t	1388	23,8	14,8
FR Ranska-Frankrike	t	48	0,5	2,7	TR Turkki-Turkiet	t	785	3,2	2,0
GB Iso-Brit.-Storbrit.	t	152	0,9	5,4	CN Kiina-Kina	t	286	0,9	0,5
IT Italia-Italien	t	404	4,7	27,1	JP Japani-Japan	t	82	3,1	1,9
NL Alankomaat-Nederl.	t	62	0,8	4,4	KR Et.Korea-Sydkorea	t	352	1,9	1,2
PT Portugali-Portugal	t	195	3,0	17,1	TH Thaimaa-Thailand	t	30	0,3	0,2
SE Ruotsi-Sverige	t	191	1,4	7,9	TW Taiwan	t	251	0,8	0,5
ZA Et.-Afrikka-Sydafr.	t	57	0,2	1,4	CA Kanada-Canada	t	41	0,7	0,4
CN Kiina-Kina	t	82	0,4	2,1	US USA	t	666	7,6	4,8
KR Et.Korea-Sydkorea	t	44	0,3	1,5	BR Brasilia-Brasilien	t	195	0,2	0,1
TW Taiwan	t	101	0,4	2,5	Vienti-Export-Exports	t	41803	206,4	100,0
US USA	t	10	0,2	1,1					
Vienti-Export-Exports	t	1827	15,3	100,0	658 Muut valmiit tekstiilituotteet, pl. vaatteet				
DE Saksa-Tyskland	t	64	0,3	2,2	Tuonti-Import-Imports	t	13059	98,4	100,0
DK Tanska-Danmark	t	58	0,4	2,5	AT Itävalta-Österrike	t	18	0,3	0,3
EE Viro-Estland	t	620	6,9	45,1	BE Belgia-Belgien	t	285	2,9	2,9
FR Ranska-Frankrike	t	141	0,5	3,6	CH Sveitsi-Schweiz	t	21	0,5	0,5
GB Iso-Brit.-Storbrit.	t	127	0,4	2,5	CZ Tsekin tas-Tjeckien	t	109	1,0	1,0
LT Liettua-Litauen	t	56	0,6	3,8	DE Saksa-Tyskland	t	705	4,2	4,3
LV Latvia-Lettland	t	150	1,4	9,1	DK Tanska-Danmark	t	127	1,8	1,9
PT Portugali-Portugal	t	20	0,4	2,3	EE Viro-Estland	t	2118	13,4	13,6
RU Venäjä-Ryssland	t	90	1,0	6,7	ES Espanja-Spanien	t	200	2,2	2,3
SE Ruotsi-Sverige	t	308	2,3	15,1	FR Ranska-Frankrike	t	74	1,1	1,1
AU Australia-Austral.	t	87	0,2	1,5	GB Iso-Brit.-Storbrit.	t	154	2,2	2,2
					GR Kreikka-Grekland	t	313	1,2	1,2
656 Tylli, pitsit, koruompelukset, nauhat yms.					HU Unkari-Ungern	t	99	1,0	1,1
Tuonti-Import-Imports	t	1274	12,7	100,0	IE Irlanti-Irland	t	6	0,3	0,3
AT Itävalta-Österrike	t	17	0,2	1,5	IT Italia-Italien	t	197	1,6	1,6
BE Belgia-Belgien	t	16	0,3	2,4	LT Liettua-Litauen	t	304	3,0	3,0
CH Sveitsi-Schweiz	t	45	1,2	9,3	LV Latvia-Lettland	t	225	1,4	1,5
CZ Tsekin tas-Tjeckien	t	10	0,2	1,6	NL Alankomaat-Nederl.	t	243	2,0	2,1
DE Saksa-Tyskland	t	114	1,9	15,0	NO Norja-Norge	t	11	0,2	0,2
EE Viro-Estland	t	58	0,4	2,8	PL Puola-Polen	t	166	1,8	1,8
ES Espanja-Spanien	t	39	0,4	3,1	PT Portugali-Portugal	t	1011	9,6	9,8
FR Ranska-Frankrike	t	46	1,1	8,8	RO Romania-Rumänien	t	85	0,2	0,2
GB Iso-Brit.-Storbrit.	t	130	1,0	7,6	RU Venäjä-Ryssland	t	52	0,3	0,3
IT Italia-Italien	t	55	0,7	5,8	SE Ruotsi-Sverige	t	1121	9,9	10,1
NL Alankomaat-Nederl.	t	114	0,9	7,1	SI Slovenia-Slovenien	t	74	0,8	0,8
PL Puola-Polen	t	18	0,2	1,2	SK Slovakia-Slovakien	t	35	0,3	0,3
					TR Turkki-Turkiet	t	949	6,2	6,3
					TN Tunisia-Tunisien	t	99	1,0	1,0

	Palj.yks. Kvant.enh. Quant.unit	Paljous Kvant. Quant.	Arvo Värde Value Milj. e EUR million	Osuus Andel Share %		Palj.yks. Kvant.enh. Quant.unit	Paljous Kvant. Quant.	Arvo Värde Value Milj. e EUR million	Osuus Andel Share %
BD Bangladesh	t	29	0,2	0,2	661 Kalkki, sementti yms. rakennusaineet				
CN Kiina-Kina	t	1593	8,6	8,7	Tuonti-Import-Imports	t	602294	51,3	100,0
HK Hongkong	t	9	0,2	0,3	BE Belgia-Belgien	t	1245	0,8	1,5
ID Indonesia-Indones.	t	123	0,4	0,4	DE Saksa-Tyskland	t	19938	1,6	3,2
IN Intia-Indien	t	1072	6,8	6,9	DK Tanska-Danmark	t	25613	4,0	7,8
JP Japani-Japan	t	8	0,3	0,3	EE Viro-Estland	t	90095	4,0	7,9
KR Et.Korea-Sydkorea	t	40	0,4	0,4	ES Espanja-Spanien	t	3252	0,9	1,7
PK Pakistan	t	902	5,4	5,5	FR Ranska-Frankrike	t	128563	12,5	24,4
TH Thaimaa-Thailand	t	48	0,4	0,4	GB Iso-Brit.-Storbrit.	t	5862	2,1	4,1
TW Taiwan	t	56	0,7	0,7	IT Italia-Italien	t	5673	4,8	9,4
VN Vietnam	t	120	0,7	0,7	LT Liettua-Litauen	t	121064	5,8	11,2
CA Kanada-Canada	t	11	0,2	0,2	NL Alankomaat-Nederl.	t	2653	1,3	2,6
US USA	t	45	1,9	1,9	NO Norja-Norge	t	3882	0,8	1,6
BR Brasilia-Brasilien	t	60	0,7	0,7	PL Puola-Polen	t	5201	0,5	0,9
Vienti-Export-Exports	t	4434	36,6	100,0	PT Portugal-Portugal	t	4254	0,5	1,0
AT Itävalta-Österrike	t	24	0,3	0,8	RU Venäjä-Ryssland	t	138008	5,5	10,6
BE Belgia-Belgien	t	22	0,3	0,8	SE Ruotsi-Sverige	t	30532	3,9	7,5
CH Sveitsi-Schweiz	t	61	1,4	3,8	CN Kiina-Kina	t	14209	1,7	3,4
DE Saksa-Tyskland	t	896	6,7	18,4	US USA	t	495	0,2	0,5
DK Tanska-Danmark	t	54	1,2	3,3	Vienti-Export-Exports	t	113556	76,3	100,0
EE Viro-Estland	t	1821	5,0	13,7	AT Itävalta-Österrike	t	798	1,3	1,7
ES Espanja-Spanien	t	9	0,2	0,7	BE Belgia-Belgien	t	1697	2,4	3,1
FR Ranska-Frankrike	t	22	1,0	2,8	BY V-Venäjä-Valtioss.	t	324	0,2	0,2
GB Iso-Brit.-Storbrit.	t	33	0,5	1,5	CH Sveitsi-Schweiz	t	1541	2,1	2,8
IT Italia-Italien	t	31	2,2	6,0	CZ Tsekin tas-Tjeckien	t	598	0,6	0,8
LT Liettua-Litauen	t	20	0,2	0,6	DE Saksa-Tyskland	t	8583	13,2	17,3
LV Latvia-Lettland	t	278	3,8	10,3	DK Tanska-Danmark	t	1052	2,0	2,6
NL Alankomaat-Nederl.	t	119	0,8	2,3	EE Viro-Estland	t	3941	2,6	3,4
NO Norja-Norge	t	224	2,0	5,4	FR Ranska-Frankrike	t	984	1,3	1,7
RU Venäjä-Ryssland	t	204	1,9	5,2	GB Iso-Brit.-Storbrit.	t	2292	1,3	1,7
SE Ruotsi-Sverige	t	436	6,1	16,6	HU Unkari-Ungern	t	2193	2,6	3,5
RW Ruanda-Rwanda	t	14	0,2	0,4	IT Italia-Italien	t	1298	1,7	2,2
JP Japani-Japan	t	9	0,3	0,8	LT Liettua-Litauen	t	2458	1,2	1,6
US USA	t	30	1,6	4,2	LV Latvia-Lettland	t	1949	0,9	1,2
659 Lattianpäällysteet, matot ja seinävaatteet					NL Alankomaat-Nederl.	t	586	0,6	0,7
Tuonti-Import-Imports	t	10163	44,2	100,0	NO Norja-Norge	t	7159	3,9	5,1
AT Itävalta-Österrike	t	26	0,2	0,4	PL Puola-Polen	t	6079	2,6	3,4
BE Belgia-Belgien	t	3046	11,3	25,6	RU Venäjä-Ryssland	t	21570	11,6	15,2
CH Sveitsi-Schweiz	t	84	1,1	2,4	SE Ruotsi-Sverige	t	18966	12,8	16,8
DE Saksa-Tyskland	t	699	2,2	4,9	TR Turkki-Turkiet	t	1141	0,4	0,6
DK Tanska-Danmark	t	276	2,3	5,1	UA Ukraina	t	1020	0,4	0,5
EE Viro-Estland	t	452	1,9	4,3	KR Et.Korea-Sydkorea	t	24487	8,6	11,2
ES Espanja-Spanien	t	69	0,6	1,4	KZ Kazakstan-Kazachst.	t	332	0,2	0,2
FR Ranska-Frankrike	t	73	0,3	0,6	US USA	t	1528	1,2	1,6
GB Iso-Brit.-Storbrit.	t	343	3,4	7,8	662 Keraamiset ja tulenkestävät rakennustarvikkeet				
GR Kreikka-Grekland	t	60	0,2	0,5	Tuonti-Import-Imports	t	125687	74,7	100,0
IT Italia-Italien	t	226	0,6	1,3	AT Itävalta-Österrike	t	4183	3,6	4,9
NL Alankomaat-Nederl.	t	1963	5,2	11,7	BE Belgia-Belgien	t	205	0,2	0,3
PL Puola-Polen	t	42	0,4	0,8	BG Bulgaria-Bulgarien	t	827	0,3	0,4
PT Portugal-Portugal	t	177	1,1	2,4	CZ Tsekin tas-Tjeckien	t	1022	0,5	0,7
SE Ruotsi-Sverige	t	371	2,3	5,3	DE Saksa-Tyskland	t	16048	11,8	15,7
TR Turkki-Turkiet	t	29	0,2	0,3	DK Tanska-Danmark	t	1324	0,9	1,2
EG Egypti-Egypten	t	566	1,9	4,4	EE Viro-Estland	t	1276	0,2	0,3
IR Iran	t	31	0,8	1,9	ES Espanja-Spanien	t	15661	8,1	10,9
CN Kiina-Kina	t	70	0,5	1,2	FR Ranska-Frankrike	t	11722	6,1	8,2
IN Intia-Indien	t	1389	6,3	14,3	GB Iso-Brit.-Storbrit.	t	6055	6,1	8,1
NP Nepal	t	10	0,2	0,4	GR Kreikka-Grekland	t	2331	0,6	0,8
PK Pakistan	t	82	0,6	1,4	IT Italia-Italien	t	25404	16,8	22,5
US USA	t	35	0,3	0,6	NL Alankomaat-Nederl.	t	849	0,7	0,9
Vienti-Export-Exports	t	737	8,3	100,0	NO Norja-Norge	t	706	0,3	0,4
AT Itävalta-Österrike	t	4	0,2	2,1	PL Puola-Polen	t	915	0,6	0,7
BE Belgia-Belgien	t	181	1,4	16,4	PT Portugal-Portugal	t	9270	4,4	5,9
DE Saksa-Tyskland	t	32	1,2	13,9	RU Venäjä-Ryssland	t	3961	0,4	0,5
DK Tanska-Danmark	t	24	0,6	7,5	SE Ruotsi-Sverige	t	10352	5,6	7,5
EE Viro-Estland	t	140	0,8	9,6	TR Turkki-Turkiet	t	11466	5,1	6,8
ES Espanja-Spanien	t	12	0,3	3,6	CN Kiina-Kina	t	419	0,3	0,5
IT Italia-Italien	t	13	0,2	2,4	TH Thaimaa-Thailand	t	225	0,2	0,2
LV Latvia-Lettland	t	82	0,5	6,5	US USA	t	188	1,3	1,7
NO Norja-Norge	t	24	0,2	2,9	Vienti-Export-Exports	t	15947	6,4	100,0
PT Portugal-Portugal	t	32	0,3	3,1	DK Tanska-Danmark	t	172	0,2	2,7
RU Venäjä-Ryssland	t	31	0,4	5,2	EE Viro-Estland	t	2510	0,6	9,0
SE Ruotsi-Sverige	t	94	1,0	12,2	GB Iso-Brit.-Storbrit.	t	446	0,2	2,5
JP Japani-Japan	t	13	0,3	3,1	NO Norja-Norge	t	1209	0,5	7,6
US USA	t	6	0,2	1,9	RU Venäjä-Ryssland	t	1957	1,1	16,9
					SE Ruotsi-Sverige	t	6941	3,1	49,0

	Palj.yks. Kvant.enh. Quant.unit	Paljous Kvant. Quant.	Arvo Värde Value Milj. e EUR million	Osuus Andel Share %		Palj.yks. Kvant.enh. Quant.unit	Paljous Kvant. Quant.	Arvo Värde Value Milj. e EUR million	Osuus Andel Share %
663 Muut kivennäisainetuotteet									
Tuonti–Import–Imports	t	...	95,1	100,0					
AT Itävalta–Österrike	t	...	7,5	7,9	ES Espanja–Spanien	t	365	0,9	0,9
BE Belgia–Belgien	t	...	2,4	2,5	FR Ranska–Frankrike	t	2182	2,5	2,7
CH Sveitsi–Schweiz	t	...	1,7	1,8	GB Iso-Brit.–Storbrit.	t	5093	6,9	7,5
CZ Tsekin tas–Tjeckien	t	...	1,0	1,0	HU Unkari–Ungern	t	332	0,4	0,4
DE Saksa–Tyskland	t	...	18,7	19,6	IE Irlanti–Irland	t	73	0,5	0,5
DK Tanska–Danmark	t	...	4,7	4,9	IT Italia–Italiaen	t	470	1,8	2,0
EE Viro–Estland	t	...	1,1	1,1	LT Liettua–Litauen	t	546	0,3	0,3
ES Espanja–Spanien	t	...	0,7	0,8	NL Alankomaat–Nederl.	t	1021	1,6	1,7
FR Ranska–Frankrike	t	...	6,8	7,2	NO Norja–Norge	t	153	0,8	0,9
GB Iso-Brit.–Storbrit.	t	...	11,9	12,5	PL Puola–Polen	t	3803	2,0	2,2
HU Unkari–Ungern	t	...	0,3	0,3	SE Ruotsi–Sverige	t	35619	17,5	19,0
IT Italia–Italiaen	t	...	3,7	3,9	SK Slovakia–Slovakien	t	2130	3,5	3,8
NL Alankomaat–Nederl.	t	...	4,5	4,8	TR Turkki–Turkiet	t	1376	0,6	0,6
NO Norja–Norge	t	...	4,8	5,1	CN Kiina–Kina	t	365	1,2	1,3
PL Puola–Polen	t	...	2,7	2,8	JP Japani–Japan	t	2621	5,5	6,0
PT Portugali–Portugal	t	...	0,3	0,3	TW Taiwan	t	59	0,3	0,3
RU Venäjä–Ryssland	t	...	0,2	0,2	US USA	t	959	2,5	2,8
SE Ruotsi–Sverige	t	...	10,8	11,4					
IL Israel	t	...	0,4	0,4	Vienti–Export–Exports	t	...	285,8	100,0
CN Kiina–Kina	t	...	1,9	2,0	AT Itävalta–Österrike	t	...	4,8	1,7
JP Japani–Japan	t	...	2,0	2,1	BE Belgia–Belgien	t	...	21,4	7,5
KR Et.Korea–Sydkorea	t	...	0,3	0,3	BY V–Venäjä–Vitryssl.	t	...	1,5	0,5
MY Malesia–Malaysia	t	...	0,3	0,3	CH Sveitsi–Schweiz	t	...	0,5	0,2
VN Vietnam	t	...	0,3	0,3	CZ Tsekin tas–Tjeckien	t	...	0,6	0,2
CA Kanada–Canada	t	...	1,2	1,3	DE Saksa–Tyskland	t	...	53,0	18,6
US USA	t	...	4,0	4,2	DK Tanska–Danmark	t	...	12,6	4,4
AU Australia–Austral.	t	...	0,2	0,2	EE Viro–Estland	t	...	12,5	4,4
					ES Espanja–Spanien	t	...	14,0	4,9
Vienti–Export–Exports	t	...	123,3	100,0	FR Ranska–Frankrike	t	...	13,9	4,8
AT Itävalta–Österrike	t	...	0,2	0,1	GB Iso-Brit.–Storbrit.	t	...	40,4	14,2
BE Belgia–Belgien	t	...	0,5	0,4	GR Kreikka–Grekland	t	...	0,2	0,1
CH Sveitsi–Schweiz	t	...	0,5	0,4	HR Kroatia–Kroatien	t	...	0,2	0,1
CZ Tsekin tas–Tjeckien	t	...	1,5	1,2	HU Unkari–Ungern	t	...	3,2	1,1
DE Saksa–Tyskland	t	...	15,3	12,4	IS Islanti–Island	t	...	0,4	0,1
DK Tanska–Danmark	t	...	2,4	1,9	IT Italia–Italiaen	t	...	12,2	4,3
EE Viro–Estland	t	...	6,9	5,6	LT Liettua–Litauen	t	...	1,6	0,6
ES Espanja–Spanien	t	...	1,3	1,0	LV Latvia–Lettland	t	...	2,0	0,7
FR Ranska–Frankrike	t	...	2,6	2,1	NL Alankomaat–Nederl.	t	...	5,4	1,9
GB Iso-Brit.–Storbrit.	t	...	10,6	8,6	NO Norja–Norge	t	...	2,9	1,0
HU Unkari–Ungern	t	...	0,2	0,2	PL Puola–Polen	t	...	3,9	1,4
IT Italia–Italiaen	t	...	2,7	2,2	PT Portugali–Portugal	t	...	1,5	0,5
LT Liettua–Litauen	t	...	0,7	0,6	RU Venäjä–Ryssland	t	...	21,8	7,6
LV Latvia–Lettland	t	...	1,9	1,6	SE Ruotsi–Sverige	t	...	23,9	8,3
NL Alankomaat–Nederl.	t	...	2,2	1,8	SI Slovenia–Slovenien	t	...	1,9	0,7
NO Norja–Norge	t	...	4,0	3,2	TR Turkki–Turkiet	t	...	3,2	1,1
PL Puola–Polen	t	...	1,7	1,4	UA Ukraina	t	...	1,8	0,6
PT Portugali–Portugal	t	...	0,4	0,3	YU Jugoslavia–Jugosl.	t	...	0,9	0,3
RO Romania–Rumänien	t	...	0,4	0,4	TN Tunisia–Tunisien	t	...	0,2	0,1
RU Venäjä–Ryssland	t	...	16,7	13,6	AE Arabiemiir–Arabemir	t	...	0,7	0,2
SE Ruotsi–Sverige	t	...	11,3	9,2	GE Georgia–Georgien	t	...	0,3	0,1
TR Turkki–Turkiet	t	...	0,3	0,2	IL Israel	t	...	0,6	0,2
UA Ukraina	t	...	0,6	0,5	IR Iran	t	...	0,3	0,1
ZA Et.–Afrikka–Sydafr.	t	...	0,9	0,7	SA Saudi–Arab–Saudiar.	t	...	0,2	0,1
IL Israel	t	...	0,2	0,1	CN Kiina–Kina	t	...	0,7	0,3
IR Iran	t	...	0,2	0,1	JP Japani–Japan	t	...	0,9	0,3
CN Kiina–Kina	t	...	0,4	0,3	KR Et.Korea–Sydkorea	t	...	0,5	0,2
HK Hongkong	t	...	0,5	0,4	KZ Kazakstan–Kazachst.	t	...	1,2	0,4
JP Japani–Japan	t	...	1,3	1,0	TW Taiwan	t	...	0,4	0,2
KR Et.Korea–Sydkorea	t	...	0,2	0,2	CA Kanada–Canada	t	...	1,5	0,5
KZ Kazakstan–Kazachst.	t	...	1,8	1,5	US USA	t	...	12,2	4,3
MY Malesia–Malaysia	t	...	0,6	0,5	MX Meksiko–Mexico	t	...	1,9	0,7
SG Singapore	t	...	0,4	0,3	BR Brasilia–Brasilien	t	...	0,7	0,3
TH Thaimaa–Thailand	t	...	0,8	0,6	AU Australia–Austral.	t	...	0,2	0,1
TW Taiwan	t	...	0,5	0,4					
US USA	t	...	27,1	22,0	665 Lasitavarat				
CL Chile	t	...	0,5	0,4	Tuonti–Import–Imports	t	33830	50,8	100,0
AU Australia–Austral.	t	...	1,4	1,1	AT Itävalta–Österrike	t	599	1,2	2,4
					BE Belgia–Belgien	t	2036	1,5	3,0
664 Lasi					CZ Tsekin tas–Tjeckien	t	160	0,6	1,1
Tuonti–Import–Imports	t	104086	91,9	100,0	DE Saksa–Tyskland	t	2505	13,1	25,7
AT Itävalta–Österrike	t	42	0,2	0,2	DK Tanska–Danmark	t	299	0,4	0,8
BE Belgia–Belgien	t	10914	6,5	7,0	EE Viro–Estland	t	8406	3,7	7,2
CH Sveitsi–Schweiz	t	107	0,8	0,8	ES Espanja–Spanien	t	371	0,5	1,1
CZ Tsekin tas–Tjeckien	t	1441	0,9	1,0	FR Ranska–Frankrike	t	1861	5,1	9,9
DE Saksa–Tyskland	t	31075	28,8	31,4	GB Iso-Brit.–Storbrit.	t	616	1,9	3,7
DK Tanska–Danmark	t	365	1,8	2,0	HU Unkari–Ungern	t	34	0,3	0,6
EE Viro–Estland	t	2157	3,2	3,5	IE Irlanti–Irland	t	16	0,2	0,3
					IT Italia–Italiaen	t	1006	2,7	5,3
					NL Alankomaat–Nederl.	t	378	0,7	1,4
					PL Puola–Polen	t	1080	0,8	1,6
					PT Portugali–Portugal	t	231	0,3	0,6

	Palj.yks. Kvant.enh. Quant.unit	Paljous Kvant. Quant.	Arvo Värde Value Milj. e EUR million	Osuus Andel Share %		Palj.yks. Kvant.enh. Quant.unit	Paljous Kvant. Quant.	Arvo Värde Value Milj. e EUR million	Osuus Andel Share %
SE Ruotsi-Sverige	t	12353	11,4	22,5	671 Harkkorauta, peilirauta, ferroseokset yms.				
TR Turkki-Turkiet	t	426	0,7	1,4	Tuonti-Import-Imports	t	232864	223,9	100,0
CN Kiina-Kina	t	729	1,4	2,8	AT Itävalta-Österrike	t	802	5,6	2,5
ID Indonesia-Indones.	t	230	0,2	0,3	BE Belgia-Belgien	t	1209	2,7	1,2
JP Japani-Japan	t	16	0,4	0,8	CZ Tsekin tas-Tjeckien	t	126	0,2	0,1
TW Taiwan	t	48	0,2	0,4	DE Saksa-Tyskland	t	1491	2,2	1,0
US USA	t	176	2,6	5,2	ES Espanja-Spanien	t	3285	2,4	1,1
BR Brasilia-Brasilien	t	115	0,2	0,4	FR Ranska-Frankrike	t	2897	4,3	1,9
Vienti-Export-Exports	t	41569	23,7	100,0	GB Iso-Brit.-Storbrit.	t	3654	7,3	3,3
CH Sveitsi-Schweiz	t	16	0,2	0,7	GR Kreikka-Grekland	t	31126	45,3	20,2
DE Saksa-Tyskland	t	50	0,6	2,5	IS Islanti-Island	t	560	0,3	0,2
DK Tanska-Danmark	t	183	0,8	3,2	IT Italia-Italien	t	1391	0,5	0,2
EE Viro-Estland	t	7963	2,9	12,4	NL Alankomaat-Nederl.	t	263	1,2	0,5
GB Iso-Brit.-Storbrit.	t	24	0,3	1,1	NO Norja-Norge	t	46811	27,9	12,4
IT Italia-Italien	t	12	0,2	0,9	RU Venäjä-Ryssland	t	90531	41,2	18,4
LT Liettua-Litauen	t	1286	0,5	2,2	SE Ruotsi-Sverige	t	2328	2,7	1,2
LV Latvia-Lettland	t	1498	0,9	3,8	UA Ukraina	t	19092	10,6	4,8
NL Alankomaat-Nederl.	t	50	0,5	1,9	ZA Et.-Afrikka-Sydafr.	t	1405	1,0	0,4
NO Norja-Norge	t	69	0,6	2,4	CN Kiina-Kina	t	116	0,3	0,1
PL Puola-Polen	t	523	0,3	1,2	JP Japani-Japan	t	41	0,5	0,2
RU Venäjä-Ryssland	t	29130	10,5	44,2	KZ Kazakstan-Kazachst.	t	650	0,3	0,1
SE Ruotsi-Sverige	t	365	2,2	9,5	CA Kanada-Canada	t	48	0,5	0,2
JP Japani-Japan	t	96	1,1	4,5	US USA	t	138	0,5	0,2
US USA	t	119	1,1	4,8	DO Domin.tas.-Domin.r	t	4438	12,9	5,8
666 Posliini ja muut keraamiset tavarat					BR Brasilia-Brasilien	t	373	3,4	1,5
Tuonti-Import-Imports	t	7134	20,9	100,0	CL Chile	t	330	2,3	1,0
CZ Tsekin tas-Tjeckien	t	147	0,9	4,2	CO Kolumbia-Colombia	t	12711	33,5	15,0
DE Saksa-Tyskland	t	681	3,7	17,6	NC U.Kaled.-Nya Kaled.	t	6488	14,1	6,3
DK Tanska-Danmark	t	113	0,3	1,5	Vienti-Export-Exports	t	80478	27,5	100,0
EE Viro-Estland	t	172	0,5	2,2	EE Viro-Estland	t	439	0,2	0,9
ES Espanja-Spanien	t	34	0,2	0,7	ES Espanja-Spanien	t	9365	2,7	9,8
FR Ranska-Frankrike	t	103	0,6	2,8	GB Iso-Brit.-Storbrit.	t	23108	7,9	28,6
GB Iso-Brit.-Storbrit.	t	267	1,7	8,0	SE Ruotsi-Sverige	t	47529	16,6	60,4
IT Italia-Italien	t	439	0,8	3,8	672 Rauta ja teräs valanteina ja välituotteina				
LU Luxemburg	t	69	1,1	5,1	Tuonti-Import-Imports	t	350229	93,0	100,0
NL Alankomaat-Nederl.	t	147	0,5	2,3	BE Belgia-Belgien	t	61	0,2	0,3
NO Norja-Norge	t	61	0,5	2,2	DE Saksa-Tyskland	t	4092	1,9	2,0
PL Puola-Polen	t	365	1,2	5,6	ES Espanja-Spanien	t	747	0,6	0,6
PT Portugali-Portugal	t	328	1,0	4,9	GB Iso-Brit.-Storbrit.	t	10084	10,1	10,9
RO Romania-Rumänien	t	117	0,2	0,8	PL Puola-Polen	t	79	0,2	0,2
SE Ruotsi-Sverige	t	255	1,2	5,7	RU Venäjä-Ryssland	t	259545	53,8	57,9
BD Bangladesh	t	118	0,2	1,1	SE Ruotsi-Sverige	t	75435	25,9	27,9
CN Kiina-Kina	t	1697	3,3	15,6	Vienti-Export-Exports	t	186988	51,6	100,0
ID Indonesia-Indones.	t	101	0,3	1,4	BE Belgia-Belgien	t	25471	6,0	11,7
KR Et.Korea-Sydkorea	t	12	0,2	1,1	DE Saksa-Tyskland	t	3225	0,7	1,4
MY Malesia-Malaysia	t	196	0,2	0,7	EE Viro-Estland	t	115	0,2	0,4
TH Thaimaa-Thailand	t	368	0,8	4,1	GB Iso-Brit.-Storbrit.	t	18127	4,0	7,8
TW Taiwan	t	32	0,2	0,9	NL Alankomaat-Nederl.	t	52147	13,6	26,3
VN Vietnam	t	817	0,6	2,9	SE Ruotsi-Sverige	t	14074	12,4	24,1
EC Ecuador	t	153	0,2	1,0	CN Kiina-Kina	t	19534	2,6	5,1
Vienti-Export-Exports	t	1160	7,4	100,0	US USA	t	54093	11,9	23,0
DE Saksa-Tyskland	t	34	0,3	3,8	673 Levyvalmisteet rautaa tai seostamatonta terästä				
DK Tanska-Danmark	t	32	0,2	2,4	Tuonti-Import-Imports	t	184276	72,4	100,0
EE Viro-Estland	t	221	0,8	10,9	AT Itävalta-Österrike	t	1237	0,5	0,7
IT Italia-Italien	t	12	0,2	2,2	BE Belgia-Belgien	t	15820	5,7	7,9
LV Latvia-Lettland	t	164	0,6	8,1	CZ Tsekin tas-Tjeckien	t	15981	5,9	8,1
NL Alankomaat-Nederl.	t	126	0,7	9,6	DE Saksa-Tyskland	t	51393	21,1	29,2
NO Norja-Norge	t	101	0,8	10,3	DK Tanska-Danmark	t	326	0,6	0,8
RU Venäjä-Ryssland	t	90	0,8	10,4	ES Espanja-Spanien	t	2902	1,2	1,7
SE Ruotsi-Sverige	t	212	1,1	14,2	FR Ranska-Frankrike	t	196	0,2	0,2
JP Japani-Japan	t	60	1,0	14,0	GB Iso-Brit.-Storbrit.	t	3998	1,8	2,4
US USA	t	31	0,3	4,3	IT Italia-Italien	t	249	0,2	0,3
667 Helmet, jalo- ja korukivet					LU Luxemburg	t	3234	1,1	1,5
Tuonti-Import-Imports	kg	2232	4,7	100,0	NL Alankomaat-Nederl.	t	2031	1,0	1,4
BE Belgia-Belgien	kg	0	2,3	48,4	NO Norja-Norge	t	605	0,3	0,5
DE Saksa-Tyskland	kg	1621	0,2	3,5	PL Puola-Polen	t	10750	3,6	5,0
IL Israel	kg	0	0,8	17,4	RU Venäjä-Ryssland	t	5800	1,7	2,4
CN Kiina-Kina	kg	332	0,2	4,2	SE Ruotsi-Sverige	t	53150	21,9	30,3
IN Intia-Indien	kg	13	0,5	11,6	SK Slovakia-Slovakien	t	13356	4,3	6,0
					BR Brasilia-Brasilien	t	3079	1,0	1,4

	Palj.yks. Kvant.enh. Quant.unit	Paljous Kvant. Quant.	Arvo Värde Value Milj. e EUR million	Osuus Andel Share %		Palj.yks. Kvant.enh. Quant.unit	Paljous Kvant. Quant.	Arvo Värde Value Milj. e EUR million	Osuus Andel Share %
Vienti–Export–Exports	t	789587	267,0	100,0					
AT Itävalta–Österrike	t	2477	0,9	0,3	SK Slovakia–Slovakien	t	3608	1,9	0,6
BE Belgia–Belgien	t	9454	2,8	1,0	LY Libya–Libyen	t	109	0,4	0,1
CH Sveitsi–Schweiz	t	2812	1,0	0,4	AE Arabiemiir–Arabemir	t	316	0,3	0,1
CZ Tsekin tas–Tjeckien	t	5140	2,0	0,7	AZ Azerbaidz–Azerbajdz	t	185	0,2	0,1
DE Saksa–Tyskland	t	112884	40,5	15,2	IL Israel	t	406	0,3	0,1
DK Tanska–Danmark	t	109615	35,6	13,3	KG Kirgisia–Kirgisist.	t	239	0,2	0,1
EE Viro–Estland	t	10825	4,8	1,8	KZ Kazakstan–Kazachst.	t	1408	1,5	0,5
ES Espanja–Spanien	t	27700	8,4	3,2	PK Pakistan	t	5100	1,0	0,3
FR Ranska–Frankrike	t	64558	20,6	7,7	CA Kanada–Canada	t	5160	2,1	0,7
GB Iso–Brit.–Storbrit.	t	40189	13,8	5,2	US USA	t	9540	4,5	1,5
IE Irlanti–Irland	t	21617	7,0	2,6					
IT Italia–Italien	t	103238	29,6	11,1	675 Levyvalmisteet, seostettua terästä				
LT Liettua–Litauen	t	7543	3,2	1,2	Tuonti–Import–Imports	t	162152	185,4	100,0
LU Luxemburg	t	875	0,3	0,1	AT Itävalta–Österrike	t	1548	2,3	1,3
NL Alankomaat–Nederl.	t	28853	10,7	4,0	BE Belgia–Belgien	t	6282	11,6	6,3
NO Norja–Norge	t	17519	6,8	2,5	DE Saksa–Tyskland	t	31236	32,4	17,5
PL Puola–Polen	t	37257	14,0	5,2	ES Espanja–Spanien	t	3679	6,6	3,6
PT Portugal–Portugal	t	13304	4,4	1,7	FR Ranska–Frankrike	t	5695	11,2	6,0
RU Venäjä–Ryssland	t	3519	2,4	0,9	GB Iso–Brit.–Storbrit.	t	2063	2,8	1,5
SE Ruotsi–Sverige	t	103979	35,4	13,3	IT Italia–Italien	t	316	1,1	0,6
GQ Pt. Guinea–Ekv.guin	t	1829	0,7	0,3	NL Alankomaat–Nederl.	t	165	0,2	0,1
ZA Et.–Afrikka–Sydafr.	t	480	0,2	0,1	PL Puola–Polen	t	1009	1,1	0,6
AE Arabiemiir–Arabemir	t	15549	5,5	2,1	RU Venäjä–Ryssland	t	13398	5,4	2,9
QA Qatar	t	2285	0,9	0,3	SE Ruotsi–Sverige	t	83640	93,6	50,5
SA Saudi–Arab–Saudiar.	t	2479	1,0	0,4	SI Slovenia–Slovenien	t	2671	5,3	2,8
KZ Kazakstan–Kazachst.	t	710	0,5	0,2	SK Slovakia–Slovakien	t	826	0,5	0,3
UZ Uzbekistan	t	2752	1,0	0,4	ZA Et.–Afrikka–Sydafr.	t	6218	5,9	3,2
CA Kanada–Canada	t	9940	3,0	1,1	JP Japani–Japan	t	2985	4,3	2,3
US USA	t	23530	6,9	2,6	TW Taiwan	t	122	0,3	0,2
EC Ecuador	t	517	0,2	0,1	US USA	t	18	0,2	0,1
PE Peru	t	807	0,3	0,1	Vienti–Export–Exports	t	717987	845,7	100,0
VE Venezuela	t	1210	0,5	0,2	AT Itävalta–Österrike	t	4224	7,3	0,9
					BE Belgia–Belgien	t	13183	15,5	1,8
674 Pinnoitetut levyvalm. rautaa tai seostamatonta terästä					CH Sveitsi–Schweiz	t	4549	8,0	0,9
Tuonti–Import–Imports	t	122575	78,4	100,0	CZ Tsekin tas–Tjeckien	t	7572	9,1	1,1
AT Itävalta–Österrike	t	1136	0,7	0,8	DE Saksa–Tyskland	t	99724	112,5	13,3
BE Belgia–Belgien	t	9425	4,2	5,4	DK Tanska–Danmark	t	23775	23,2	2,7
DE Saksa–Tyskland	t	22998	10,1	12,9	EE Viro–Estland	t	4353	3,7	0,4
DK Tanska–Danmark	t	2613	2,8	3,6	ES Espanja–Spanien	t	8119	4,6	0,5
ES Espanja–Spanien	t	1822	1,6	2,1	FR Ranska–Frankrike	t	23198	26,7	3,2
FR Ranska–Frankrike	t	12874	10,1	12,9	GB Iso–Brit.–Storbrit.	t	10599	9,0	1,1
GB Iso–Brit.–Storbrit.	t	3943	2,6	3,3	GR Kreikka–Grekland	t	1958	3,0	0,4
GR Kreikka–Grekland	t	2346	1,5	1,9	HU Unkari–Ungern	t	1636	2,8	0,3
IT Italia–Italien	t	233	0,2	0,3	IE Irlanti–Irland	t	636	0,9	0,1
LU Luxemburg	t	9470	4,1	5,2	IT Italia–Italien	t	56667	56,8	6,7
NL Alankomaat–Nederl.	t	5976	5,0	6,3	LT Liettua–Litauen	t	118	0,2	0,0
NO Norja–Norge	t	8298	6,4	8,2	LU Luxemburg	t	336	0,4	0,0
PL Puola–Polen	t	636	0,3	0,4	LV Latvia–Lettland	t	239	0,4	0,1
SE Ruotsi–Sverige	t	36335	25,4	32,4	NL Alankomaat–Nederl.	t	204088	249,4	29,5
SK Slovakia–Slovakien	t	726	0,4	0,5	NO Norja–Norge	t	10406	14,4	1,7
KR Et.Korea–Sydkorea	t	2096	1,4	1,8	PL Puola–Polen	t	24481	27,4	3,2
TW Taiwan	t	701	0,4	0,5	PT Portugal–Portugal	t	1106	0,7	0,1
US USA	t	268	0,5	0,6	RU Venäjä–Ryssland	t	10543	18,2	2,2
BR Brasilia–Brasilien	t	285	0,2	0,2	SE Ruotsi–Sverige	t	75587	65,0	7,7
					SI Slovenia–Slovenien	t	254	0,4	0,0
Vienti–Export–Exports	t	606863	310,2	100,0	TR Turkki–Turkiet	t	10441	15,2	1,8
BE Belgia–Belgien	t	8072	4,4	1,4	UA Ukraina	t	507	0,9	0,1
BY V–Venäjä–Vitryssl.	t	320	0,3	0,1	YU Jugoslavia–Jugosl.	t	103	0,2	0,0
CH Sveitsi–Schweiz	t	1284	0,6	0,2	AE Arabiemiir–Arabemir	t	2005	2,7	0,3
CZ Tsekin tas–Tjeckien	t	4755	2,6	0,8	IR Iran	t	1284	1,6	0,2
DE Saksa–Tyskland	t	98373	40,3	13,0	LB Libanon	t	503	0,9	0,1
DK Tanska–Danmark	t	75197	32,1	10,3	SY Syyria–Syrien	t	641	1,0	0,1
EE Viro–Estland	t	44208	30,8	9,9	CN Kiina–Kina	t	28835	41,3	4,9
ES Espanja–Spanien	t	12787	4,0	1,3	HK Hongkong	t	17235	30,4	3,6
FR Ranska–Frankrike	t	22505	9,1	2,9	ID Indonesia–Indones.	t	2277	3,2	0,4
GB Iso–Brit.–Storbrit.	t	42377	26,2	8,4	JP Japani–Japan	t	3157	4,4	0,5
HU Unkari–Ungern	t	362	0,2	0,1	KR Et.Korea–Sydkorea	t	6236	8,7	1,0
IE Irlanti–Irland	t	5580	2,9	0,9	MY Malesia–Malaysia	t	3682	5,5	0,6
IS Islanti–Island	t	605	0,3	0,1	PH Filipp.	t	488	0,7	0,1
IT Italia–Italien	t	33789	13,6	4,4	SG Singapore	t	3040	4,8	0,6
LT Liettua–Litauen	t	1748	1,2	0,4	TH Thaimaa–Thailand	t	1886	2,6	0,3
LU Luxemburg	t	921	0,6	0,2	TW Taiwan	t	9666	12,1	1,4
LV Latvia–Lettland	t	1935	1,4	0,5	VN Vietnam	t	1146	1,5	0,2
NL Alankomaat–Nederl.	t	8814	5,9	1,9	CA Kanada–Canada	t	13134	19,7	2,3
NO Norja–Norge	t	14036	9,0	2,9	US USA	t	12561	12,1	1,4
PL Puola–Polen	t	47993	27,2	8,8	MX Meksiko–Mexico	t	1216	1,8	0,2
PT Portugal–Portugal	t	3125	1,1	0,3	AR Argentiina–Argent.	t	359	0,6	0,1
RU Venäjä–Ryssland	t	35519	34,5	11,1	BR Brasilia–Brasilien	t	1458	1,7	0,2
SE Ruotsi–Sverige	t	115538	48,7	15,7	CL Chile	t	324	0,7	0,1
					CO Kolumbia–Colombia	t	3748	5,6	0,7

	Palj.yks. Kvant.enh. Quant.unit	Paljous Kvant. Quant.	Arvo Värde Value Milj. e EUR million	Osuus Andel Share %		Palj.yks. Kvant.enh. Quant.unit	Paljous Kvant. Quant.	Arvo Värde Value Milj. e EUR million	Osuus Andel Share %
PE Peru	t	622	0,5	0,1	ES Espanja-Spanien	t	1721	2,2	7,9
VE Venezuela	t	847	1,4	0,2	FR Ranska-Frankrike	t	956	2,6	9,6
AU Australia-Austral.	t	1037	1,7	0,2	GB Iso-Brit.-Storbrit.	t	1835	1,8	6,6
NZ U.Seelanti-Nya Zeel	t	956	1,5	0,2	IT Italia-Italien	t	1495	1,4	5,1
					LU Luxemburg	t	368	0,3	0,9
					NL Alankomaat-Nederl.	t	105	0,2	0,6
					NO Norja-Norge	t	340	0,3	1,0
					SE Ruotsi-Sverige	t	12398	10,2	36,8
					CN Kiina-Kina	t	145	0,2	0,6
676 Tangot ja profiilit rautaa tai terästä					Vienti-Export-Exports	t	6997	5,4	100,0
Tuonti-Import-Imports	t	383924	166,1	100,0	EE Viro-Estland	t	448	0,4	6,7
AT Itävalta-Österrike	t	883	2,1	1,2	GB Iso-Brit.-Storbrit.	t	2048	1,4	25,3
BE Belgia-Belgien	t	3677	1,5	0,9	NL Alankomaat-Nederl.	t	312	0,2	3,5
BY V-Venäjä-Vitryssl.	t	9981	2,4	1,5	RU Venäjä-Ryssland	t	1550	1,4	26,0
CH Sveitsi-Schweiz	t	365	0,7	0,4	SE Ruotsi-Sverige	t	2084	1,5	27,7
CZ Tsekin tas-Tjeckien	t	2825	1,2	0,7					
DE Saksa-Tyskland	t	90498	42,1	25,3	679 Putket ja putkenosat, rautaa tai terästä				
DK Tanska-Danmark	t	1972	1,2	0,7	Tuonti-Import-Imports	t	158466	213,0	100,0
EE Viro-Estland	t	246	0,2	0,1	AT Itävalta-Österrike	t	6512	6,4	3,0
ES Espanja-Spanien	t	2907	5,2	3,1	BE Belgia-Belgien	t	6095	3,0	1,4
FR Ranska-Frankrike	t	34340	12,3	7,4	CH Sveitsi-Schweiz	t	1902	4,1	1,9
GB Iso-Brit.-Storbrit.	t	13369	6,7	4,1	CZ Tsekin tas-Tjeckien	t	2486	1,7	0,8
IT Italia-Italien	t	15255	10,5	6,3	DE Saksa-Tyskland	t	38536	58,6	27,5
LU Luxemburg	t	9693	4,1	2,5	DK Tanska-Danmark	t	777	4,0	1,9
LV Latvia-Lettland	t	13687	3,5	2,1	EE Viro-Estland	t	297	1,8	0,8
NL Alankomaat-Nederl.	t	220	0,2	0,1	ES Espanja-Spanien	t	1610	4,7	2,2
NO Norja-Norge	t	115364	33,8	20,4	FR Ranska-Frankrike	t	6796	9,3	4,4
PL Puola-Polen	t	16632	5,6	3,4	GB Iso-Brit.-Storbrit.	t	32899	21,4	10,0
RU Venäjä-Ryssland	t	11621	3,6	2,2	IT Italia-Italien	t	11845	28,5	13,4
SE Ruotsi-Sverige	t	38448	26,0	15,7	LT Liettua-Litauen	t	232	0,2	0,1
IN Intia-Indien	t	170	0,3	0,2	NL Alankomaat-Nederl.	t	9899	8,3	3,9
JP Japani-Japan	t	356	0,8	0,5	NO Norja-Norge	t	4555	3,4	1,6
CA Kanada-Canada	t	74	0,2	0,1	PL Puola-Polen	t	3971	3,9	1,8
US USA	t	34	0,2	0,1	RU Venäjä-Ryssland	t	2550	0,9	0,4
BR Brasilia-Brasilien	t	543	1,2	0,8	SE Ruotsi-Sverige	t	25159	46,4	21,8
Vienti-Export-Exports	t	491513	201,5	100,0	SK Slovakia-Slovakien	t	1221	0,9	0,4
AT Itävalta-Österrike	t	602	0,4	0,2	SR Turkki-Turkiet	t	160	0,2	0,1
BE Belgia-Belgien	t	718	0,5	0,3	IL Israel	t	2	0,2	0,1
CZ Tsekin tas-Tjeckien	t	3428	1,1	0,6	CN Kiina-Kina	t	178	0,5	0,2
DE Saksa-Tyskland	t	45840	17,4	8,6	JP Japani-Japan	t	211	1,4	0,6
DK Tanska-Danmark	t	11095	4,4	2,2	TW Taiwan	t	289	1,2	0,6
EE Viro-Estland	t	7569	5,4	2,7	US USA	t	134	1,7	0,8
ES Espanja-Spanien	t	1973	1,1	0,6	Vienti-Export-Exports	t	364214	312,0	100,0
FR Ranska-Frankrike	t	31068	13,5	6,7	AT Itävalta-Österrike	t	1700	3,8	1,2
GB Iso-Brit.-Storbrit.	t	52073	21,1	10,5	BE Belgia-Belgien	t	18479	10,3	3,3
IT Italia-Italien	t	258	0,2	0,1	CH Sveitsi-Schweiz	t	3163	4,0	1,3
LT Liettua-Litauen	t	710	0,6	0,3	CZ Tsekin tas-Tjeckien	t	1336	1,0	0,3
LV Latvia-Lettland	t	1753	1,2	0,6	DE Saksa-Tyskland	t	46088	42,4	13,6
NL Alankomaat-Nederl.	t	80635	27,5	13,7	DK Tanska-Danmark	t	29705	21,7	7,0
NO Norja-Norge	t	29832	12,1	6,0	EE Viro-Estland	t	10723	13,2	4,2
PL Puola-Polen	t	3342	1,4	0,7	ES Espanja-Spanien	t	18234	13,5	4,3
RU Venäjä-Ryssland	t	12671	11,8	5,9	FR Ranska-Frankrike	t	14600	17,2	5,5
SE Ruotsi-Sverige	t	198755	76,6	38,0	GB Iso-Brit.-Storbrit.	t	51806	28,4	9,1
IR Iran	t	709	0,5	0,2	GR Kreikka-Grekland	t	96	0,2	0,1
CN Kiina-Kina	t	306	0,3	0,2	HU Unkari-Ungern	t	1132	0,9	0,3
US USA	t	6643	2,8	1,4	IE Irlanti-Irland	t	3126	2,2	0,7
677 Ratakiskot yms. materiaali, rautaa tai terästä					IT Italia-Italien	t	5133	5,3	1,7
Tuonti-Import-Imports	t	19981	16,0	100,0	LT Liettua-Litauen	t	2541	2,0	0,6
AT Itävalta-Österrike	t	1362	1,1	6,9	LV Latvia-Lettland	t	2288	2,0	0,6
CZ Tsekin tas-Tjeckien	t	11506	4,6	28,7	NL Alankomaat-Nederl.	t	13077	11,8	3,8
DE Saksa-Tyskland	t	4842	7,0	43,7	NO Norja-Norge	t	20463	22,4	7,2
FR Ranska-Frankrike	t	700	1,5	9,4	PL Puola-Polen	t	13573	10,6	3,4
GB Iso-Brit.-Storbrit.	t	189	0,3	2,1	PT Portugali-Portugal	t	545	0,5	0,2
LU Luxemburg	t	656	0,8	4,8	RU Venäjä-Ryssland	t	3861	10,0	3,2
SE Ruotsi-Sverige	t	569	0,4	2,3	SE Ruotsi-Sverige	t	93879	73,9	23,7
Vienti-Export-Exports	t	607	1,8	100,0	TR Turkki-Turkiet	t	315	0,8	0,3
BE Belgia-Belgien	t	352	0,9	51,8	MA Marokko-Marocko	t	126	0,2	0,1
SE Ruotsi-Sverige	t	178	0,5	25,7	SN Senegal	t	76	0,3	0,1
678 Rauta- ja teräslanka					ZA Et.-Afrikka-Sydafr.	t	124	0,5	0,2
Tuonti-Import-Imports	t	26790	27,6	100,0	AE Arabiemiir-Arabemir	t	191	0,2	0,1
AT Itävalta-Österrike	t	406	0,8	2,9	IL Israel	t	336	0,7	0,2
BE Belgia-Belgien	t	2798	2,0	7,4	SA Saudi-Arab-Saudiar.	t	44	0,2	0,1
CH Sveitsi-Schweiz	t	69	0,3	1,0	CN Kiina-Kina	t	178	0,2	0,1
CZ Tsekin tas-Tjeckien	t	1007	0,8	2,9	HK Hongkong	t	163	0,4	0,1
DE Saksa-Tyskland	t	2638	4,1	15,0	ID Indonesia-Indones.	t	53	0,2	0,1
					KR Et.Korea-Sydkorea	t	11	0,2	0,1
					SG Singapore	t	158	0,5	0,2
					TH Thaimaa-Thailand	t	102	0,4	0,1

	Palj.yks. Kvant.enh. Quant.unit	Paljous Kvant. Quant.	Arvo Värde Value Milj. e EUR million	Osuus Andel Share %		Palj.yks. Kvant.enh. Quant.unit	Paljous Kvant. Quant.	Arvo Värde Value Milj. e EUR million	Osuus Andel Share %
CA Kanada-Canada	t	659	1,4	0,4	TW Taiwan	t	1308	3,2	0,7
US USA	t	5384	6,9	2,2	US USA	t	7201	21,3	4,8
MX Meksiko-Mexico	t	88	0,2	0,1	AU Australia-Austral.	t	331	1,1	0,2
AU Australia-Austral.	t	173	0,5	0,2					
NZ U.Seelanti-Nya Zeel	t	99	0,2	0,1					
681 Hopea, platina ja muut platinaryhmän metallit					683 Nikkeli				
Tuonti-Import-Imports	t	94	10,4	100,0	Tuonti-Import-Imports	t	15331	109,0	100,0
CH Sveitsi-Schweiz	t	0	0,3	2,9	BE Belgia-Belgien	t	35	0,4	0,4
DE Saksa-Tyskland	t	35	1,9	18,2	DE Saksa-Tyskland	t	52	1,1	1,0
GB Iso-Brit.-Storbrit.	t	18	0,9	8,3	GB Iso-Brit.-Storbrit.	t	25	0,6	0,5
NO Norja-Norge	t	24	4,0	38,2	NL Alankomaat-Nederl.	t	40	0,3	0,3
SE Ruotsi-Sverige	t	12	2,0	18,8	NO Norja-Norge	t	37	0,3	0,2
ZA Et.-Afrikka-Sydafr.	t	0	0,2	2,0	RU Venäjä-Ryssland	t	14810	105,0	96,3
US USA	t	4	1,1	10,4	SE Ruotsi-Sverige	t	31	0,5	0,5
Vienti-Export-Exports	t	...	3,3	100,0	CA Kanada-Canada	t	236	0,2	0,2
					US USA	t	36	0,3	0,3
682 Kupari					Vienti-Export-Exports	t	40128	284,5	100,0
Tuonti-Import-Imports	t	47526	126,6	100,0	BE Belgia-Belgien	t	11308	79,9	28,1
AT Itävalta-Österrike	t	70	0,5	0,4	CH Sveitsi-Schweiz	t	62	0,4	0,2
BE Belgia-Belgien	t	4580	9,8	7,7	CZ Tsekin tas-Tjeckien	t	91	0,6	0,2
CH Sveitsi-Schweiz	t	130	1,0	0,8	DE Saksa-Tyskland	t	4091	28,5	10,0
DE Saksa-Tyskland	t	7159	26,2	20,7	DK Tanska-Danmark	t	31	0,2	0,1
DK Tanska-Danmark	t	98	0,6	0,5	EE Viro-Estland	t	22	0,2	0,1
ES Espanja-Spanien	t	93	0,3	0,3	ES Espanja-Spanien	t	601	4,2	1,5
FR Ranska-Frankrike	t	461	2,3	1,8	FR Ranska-Frankrike	t	885	6,5	2,3
GB Iso-Brit.-Storbrit.	t	8083	17,5	13,8	GB Iso-Brit.-Storbrit.	t	3231	22,1	7,8
IE Irlanti-Irland	t	13	0,5	0,4	GR Kreikka-Grekland	t	54	0,4	0,1
IT Italia-Italien	t	868	5,1	4,0	IT Italia-Italien	t	2573	18,3	6,4
NL Alankomaat-Nederl.	t	468	2,2	1,7	NL Alankomaat-Nederl.	t	668	4,3	1,5
NO Norja-Norge	t	103	1,1	0,9	PL Puola-Polen	t	76	0,6	0,2
PL Puola-Polen	t	516	1,0	0,8	PT Portugal-Portugal	t	26	0,2	0,1
RU Venäjä-Ryssland	t	3351	5,4	4,2	RU Venäjä-Ryssland	t	87	2,5	0,9
SE Ruotsi-Sverige	t	21269	50,4	39,8	SE Ruotsi-Sverige	t	7411	52,6	18,5
TR Turkki-Turkiet	t	29	0,2	0,1	EG Egypti-Egypten	t	23	0,2	0,1
JP Japani-Japan	t	2	0,2	0,1	HK Hongkong	t	818	6,1	2,1
MY Malesia-Malaysia	t	18	1,0	0,8	ID Indonesia-Indones.	t	230	1,7	0,6
TW Taiwan	t	31	0,2	0,1	IN Intia-Indien	t	1352	9,5	3,4
US USA	t	94	0,7	0,5	JP Japani-Japan	t	19	0,2	0,1
Vienti-Export-Exports	t	177321	447,9	100,0	MY Malesia-Malaysia	t	146	1,1	0,4
AT Itävalta-Österrike	t	1713	5,4	1,2	SG Singapore	t	184	1,4	0,5
BE Belgia-Belgien	t	22092	46,5	10,4	TH Thaimaa-Thailand	t	97	0,7	0,3
BG Bulgaria-Bulgarien	t	56	0,3	0,1	TW Taiwan	t	201	1,5	0,5
BY V-Venäjä-Vitryssi.	t	366	0,9	0,2	CA Kanada-Canada	t	260	1,7	0,6
CH Sveitsi-Schweiz	t	1661	6,0	1,3	US USA	t	4856	34,2	12,0
CZ Tsekin tas-Tjeckien	t	2355	7,4	1,6	MX Meksiko-Mexico	t	300	1,7	0,6
DE Saksa-Tyskland	t	31841	75,6	16,9	BR Brasilia-Brasilien	t	201	1,5	0,5
DK Tanska-Danmark	t	2486	7,0	1,6	AU Australia-Austral.	t	124	0,9	0,3
EE Viro-Estland	t	560	2,8	0,6	684 Alumiini				
ES Espanja-Spanien	t	3471	9,8	2,2	Tuonti-Import-Imports	t	100121	235,3	100,0
FR Ranska-Frankrike	t	5231	18,0	4,0	AT Itävalta-Österrike	t	336	1,3	0,6
GB Iso-Brit.-Storbrit.	t	22522	51,3	11,5	BE Belgia-Belgien	t	1424	4,2	1,8
HR Kroatia-Kroatien	t	566	1,3	0,3	CH Sveitsi-Schweiz	t	660	3,6	1,5
HU Unkari-Ungern	t	346	0,9	0,2	CZ Tsekin tas-Tjeckien	t	143	0,4	0,2
IE Irlanti-Irland	t	299	0,8	0,2	DE Saksa-Tyskland	t	13371	41,8	17,8
IT Italia-Italien	t	27312	72,2	16,1	DK Tanska-Danmark	t	494	1,9	0,8
LT Liettua-Litauen	t	32	0,2	0,0	EE Viro-Estland	t	785	2,7	1,2
LV Latvia-Lettland	t	111	0,4	0,1	ES Espanja-Spanien	t	511	5,4	2,3
NL Alankomaat-Nederl.	t	7652	16,2	3,6	FR Ranska-Frankrike	t	1114	3,3	1,4
NO Norja-Norge	t	2406	7,9	1,8	GB Iso-Brit.-Storbrit.	t	5379	12,2	5,2
PL Puola-Polen	t	986	2,8	0,6	GR Kreikka-Grekland	t	231	0,7	0,3
PT Portugal-Portugal	t	177	0,5	0,1	HU Unkari-Ungern	t	4145	9,6	4,1
RU Venäjä-Ryssland	t	946	6,6	1,5	IT Italia-Italien	t	3624	10,6	4,5
SE Ruotsi-Sverige	t	28513	66,7	14,9	LU Luxemburg	t	814	2,1	0,9
SI Slovenia-Slovenien	t	1284	3,5	0,8	NL Alankomaat-Nederl.	t	1376	4,0	1,7
TR Turkki-Turkiet	t	248	0,7	0,2	NO Norja-Norge	t	21103	41,1	17,5
IL Israel	t	151	0,3	0,1	PL Puola-Polen	t	11498	21,8	9,2
IR Iran	t	28	0,2	0,0	RU Venäjä-Ryssland	t	14083	21,4	9,1
SA Saudi-Arab-Saudiar.	t	216	0,5	0,1	SE Ruotsi-Sverige	t	16332	40,9	17,4
CN Kiina-Kina	t	625	2,5	0,5	SI Slovenia-Slovenien	t	241	0,6	0,3
HK Hongkong	t	123	0,3	0,1	TR Turkki-Turkiet	t	55	0,2	0,1
IN Intia-Indien	t	59	0,2	0,0	IL Israel	t	98	0,4	0,2
JP Japani-Japan	t	170	0,5	0,1	US USA	t	69	0,8	0,3
KR Et.Korea-Sydkorea	t	1151	3,1	0,7	AR Argentiina-Argent.	t	99	0,2	0,1
MY Malesia-Malaysia	t	256	0,6	0,1	BR Brasilia-Brasilien	t	2017	3,4	1,4
PH Filippi.	t	57	1,2	0,3					
TH Thaimaa-Thailand	t	119	0,3	0,1					

	Palj.yks. Kvant.enh. Quant.unit	Paljous Kvant. Quant.	Arvo Värde Value Milj. e EUR million	Osuus Andel Share %		Palj.yks. Kvant.enh. Quant.unit	Paljous Kvant. Quant.	Arvo Värde Value Milj. e EUR million	Osuus Andel Share %
Vienti-Export-Exports	t	52814	133,2	100,0	CH Sveitsi-Schweiz	t	16	0,5	0,5
AT Itävalta-Österrike	t	562	2,1	1,6	DE Saksa-Tyskland	t	256	6,6	6,1
BE Belgia-Belgien	t	1744	5,2	3,9	ES Espanja-Spanien	t	12	0,5	0,4
CH Sveitsi-Schweiz	t	491	1,4	1,1	FR Ranska-Frankrike	t	78	2,0	1,8
CZ Tsekin tas-Tjeckien	t	449	0,9	0,7	GB Iso-Brit.-Storbrit.	t	256	6,1	5,6
DE Saksa-Tyskland	t	9858	22,2	16,6	IT Italia-Italien	t	62	2,3	2,1
DK Tanska-Danmark	t	2693	7,6	5,7	NL Alankomaat-Nederl.	t	217	3,9	3,6
EE Viro-Estland	t	1537	7,5	5,7	RU Venäjä-Ryssland	t	20	0,7	0,6
ES Espanja-Spanien	t	29	0,2	0,1	SE Ruotsi-Sverige	t	162	5,4	5,0
FR Ranska-Frankrike	t	2385	5,5	4,2	IL Israel	t	16	0,5	0,4
GB Iso-Brit.-Storbrit.	t	2176	6,4	4,8	HK Hongkong	t	10	0,3	0,3
HU Unkari-Ungern	t	368	1,5	1,1	IN Intia-Indien	t	10	0,3	0,3
IE Irlanti-Irland	t	40	0,2	0,1	JP Japani-Japan	t	1949	51,3	47,5
IT Italia-Italien	t	416	1,0	0,8	KR Et.Korea-Sydkorea	t	65	2,4	2,3
LT Liettua-Litauen	t	1332	4,2	3,1	SG Singapore	t	60	1,6	1,5
LV Latvia-Lettland	t	1791	5,1	3,8	TW Taiwan	t	70	0,3	0,3
NL Alankomaat-Nederl.	t	863	2,2	1,7	US USA	t	895	18,3	17,0
NO Norja-Norge	t	1263	5,0	3,7	BR Brasilia-Brasilien	t	131	2,2	2,1
PL Puola-Polen	t	808	2,6	2,0					
PT Portugal-Portugal	t	148	0,2	0,2	691 Metallirakenteet ja niiden osat				
RU Venäjä-Ryssland	t	2069	8,5	6,4	Tuonti-Import-Imports	t	39107	102,8	100,0
SE Ruotsi-Sverige	t	13207	27,8	20,9	AT Itävalta-Österrike	t	778	1,2	1,2
SI Slovenia-Slovenien	t	73	0,2	0,2	BE Belgia-Belgien	t	280	0,8	0,8
TR Turkki-Turkiet	t	723	1,3	1,0	CH Sveitsi-Schweiz	t	511	2,4	2,3
UA Ukraina	t	336	1,2	0,9	CZ Tsekin tas-Tjeckien	t	482	0,6	0,6
DZ Algeria-Algeriet	t	58	0,2	0,1	DE Saksa-Tyskland	t	4176	13,7	13,4
ZA Et.-Afrikka-Sydafr.	t	77	0,2	0,1	DK Tanska-Danmark	t	1634	4,3	4,2
IL Israel	t	76	0,2	0,2	EE Viro-Estland	t	11356	22,2	21,6
JO Jordania-Jordanien	t	43	0,7	0,5	ES Espanja-Spanien	t	240	0,8	0,8
KW Kuwait	t	100	0,2	0,1	FR Ranska-Frankrike	t	63	0,4	0,4
SA Saudi-Arab-Saudiar.	t	99	0,2	0,2	GB Iso-Brit.-Storbrit.	t	341	1,9	1,8
ID Indonesia-Indones.	t	1216	1,8	1,3	IE Irlanti-Irland	t	106	0,2	0,2
JP Japani-Japan	t	4205	6,0	4,5	IT Italia-Italien	t	1197	2,9	2,9
KR Et.Korea-Sydkorea	t	590	0,9	0,6	LT Liettua-Litauen	t	1107	1,3	1,3
TH Thaimaa-Thailand	t	129	0,2	0,1	NL Alankomaat-Nederl.	t	869	3,9	3,8
TW Taiwan	t	182	0,3	0,2	NO Norja-Norge	t	471	3,6	3,5
US USA	t	174	0,9	0,7	PL Puola-Polen	t	2304	6,1	5,9
					RU Venäjä-Ryssland	t	3616	4,6	4,4
685 Lyijy					SE Ruotsi-Sverige	t	7457	26,4	25,6
Tuonti-Import-Imports	t	3481	2,5	100,0	TR Turkki-Turkiet	t	356	0,5	0,4
DE Saksa-Tyskland	t	316	0,3	13,3	CN Kiina-Kina	t	544	0,5	0,5
GB Iso-Brit.-Storbrit.	t	1771	1,2	48,9	TH Thaimaa-Thailand	t	12	0,2	0,2
SE Ruotsi-Sverige	t	1349	0,9	36,4	CA Kanada-Canada	t	439	1,5	1,4
					US USA	t	559	2,3	2,3
686 Sinkki					Vienti-Export-Exports	t	173804	245,1	100,0
Tuonti-Import-Imports	t	2545	3,1	100,0	AT Itävalta-Österrike	t	238	0,7	0,3
DE Saksa-Tyskland	t	194	0,8	24,4	BE Belgia-Belgien	t	946	1,2	0,5
GB Iso-Brit.-Storbrit.	t	916	0,9	28,8	CH Sveitsi-Schweiz	t	237	0,9	0,3
NO Norja-Norge	t	590	0,7	24,0	CZ Tsekin tas-Tjeckien	t	123	0,8	0,3
RU Venäjä-Ryssland	t	513	0,3	10,9	DE Saksa-Tyskland	t	17723	38,0	15,5
SE Ruotsi-Sverige	t	147	0,2	6,0	DK Tanska-Danmark	t	37172	17,8	7,3
Vienti-Export-Exports	t	...	173,9	100,0	EE Viro-Estland	t	12772	18,0	7,3
687 Tina					ES Espanja-Spanien	t	139	0,6	0,2
Tuonti-Import-Imports	t	348	1,7	100,0	FR Ranska-Frankrike	t	465	4,7	1,9
DE Saksa-Tyskland	t	187	0,9	53,1	GB Iso-Brit.-Storbrit.	t	9561	12,1	4,9
SE Ruotsi-Sverige	t	133	0,6	36,8	GR Kreikka-Grekland	t	288	0,2	0,1
Vienti-Export-Exports	t	52	0,3	100,0	HR Kroatia-Kroatien	t	15	0,2	0,1
689 Muut epäjalot metallit, valmistamattomat					HU Unkari-Ungern	t	83	0,3	0,1
Tuonti-Import-Imports	t	...	25,7	100,0	IE Irlanti-Irland	t	99	0,2	0,1
DE Saksa-Tyskland	t	...	2,3	9,1	IS Islanti-Island	t	1329	2,6	1,0
GB Iso-Brit.-Storbrit.	t	...	0,3	1,0	IT Italia-Italien	t	311	0,8	0,3
SE Ruotsi-Sverige	t	...	0,3	1,0	LT Liettua-Litauen	t	1246	2,0	0,8
CD Kongo,dem.t.-dem.r.	t	...	19,5	75,8	LV Latvia-Lettland	t	2007	3,7	1,5
ZA Et.-Afrikka-Sydafr.	t	...	2,8	10,8	NL Alankomaat-Nederl.	t	3574	5,4	2,2
MY Malesia-Malaysia	t	...	0,2	0,9	NO Norja-Norge	t	10497	17,5	7,2
Vienti-Export-Exports	t	4516	108,1	100,0	PL Puola-Polen	t	2188	3,2	1,3
AT Itävalta-Österrike	t	56	1,7	1,6	RO Romania-Rumänien	t	110	0,3	0,1
BE Belgia-Belgien	t	22	0,3	0,3	RU Venäjä-Ryssland	t	14670	32,4	13,2
					SE Ruotsi-Sverige	t	34057	44,8	18,3
					TR Turkki-Turkiet	t	912	4,7	1,9
					UA Ukraina	t	212	0,8	0,3
					DZ Algeria-Algeriet	t	2428	1,2	0,5
					LY Libya-Libyen	t	5866	2,8	1,2
					ET Etiopia-Etiopien	t	46	0,2	0,1
					GQ Pt. Guinea-Ekv.guin	t	2261	1,1	0,4
					UG Uganda	t	143	0,2	0,1
					ZA Et.-Afrikka-Sydafr.	t	66	0,2	0,1
					AZ Azerbaidz-Azerbajdz	t	218	0,3	0,1
					GE Georgia-Georgien	t	70	0,2	0,1
					IL Israel	t	29	0,2	0,1

	Palj.yks. Kvant.enh. Quant.unit	Paljous Kvant. Quant.	Arvo Värde Value Milj. e EUR million	Osuus Andel Share %		Palj.yks. Kvant.enh. Quant.unit	Paljous Kvant. Quant.	Arvo Värde Value Milj. e EUR million	Osuus Andel Share %
IR Iran	t	655	0,4	0,2	Vienti-Export-Exports	t	12830	12,5	100,0
LB Libanon	t	111	0,2	0,1	BE Belgia-Belgien	t	1271	0,7	5,5
QA Qatar	t	931	0,5	0,2	EE Viro-Estland	t	818	1,0	8,4
SA Saudi-Arab-Saudiar.	t	1053	0,7	0,3	GB Iso-Brit.-Storbrit.	t	844	0,6	4,9
CN Kiina-Kina	t	1858	5,3	2,2	IE Irlanti-Irland	t	3011	1,4	11,5
HK Hongkong	t	126	0,4	0,2	LV Latvia-Lettland	t	108	0,2	1,7
JP Japani-Japan	t	1572	6,1	2,5	NL Alankomaat-Nederl.	t	392	0,3	2,1
KR Et.Korea-Sydkorea	t	184	2,9	1,2	NO Norja-Norge	t	978	0,9	6,8
KZ Kazakstan-Kazachst.	t	807	1,3	0,5	RU Venäjä-Ryssland	t	495	1,4	10,9
PH Filipp.	t	29	0,2	0,1	SE Ruotsi-Sverige	t	4654	4,4	35,2
SG Singapore	t	26	0,2	0,1	LY Libya-Libyen	t	51	0,2	1,9
TW Taiwan	t	42	0,6	0,2	CA Kanada-Canada	t	100	0,5	3,9
CA Kanada-Canada	t	41	0,2	0,1					
US USA	t	1368	2,4	1,0	694 Naulat, ruuvit, pultit, mutterit yms.				
TT Trinidad, Tobago	t	466	0,2	0,1	Tuonti-Import-Imports	t	32477	87,8	100,0
BR Brasilia-Brasilien	t	280	1,1	0,5	AT Itävalta-Österrike	t	543	0,9	1,0
PE Peru	t	1688	0,8	0,3	BE Belgia-Belgien	t	101	0,4	0,4
					CH Sveitsi-Schweiz	t	503	4,4	5,0
692 Kuljetus- ja varastoimissäiliöt, -astiat					CZ Tsekin tas-Tjeckien	t	225	0,3	0,4
Tuonti-Import-Imports	t	14731	45,7	100,0	DE Saksa-Tyskland	t	6980	27,1	30,9
AT Itävalta-Österrike	t	729	2,0	4,3	DK Tanska-Danmark	t	873	2,4	2,8
BE Belgia-Belgien	t	217	0,5	1,0	EE Viro-Estland	t	222	0,6	0,7
CH Sveitsi-Schweiz	t	30	0,4	0,9	ES Espanja-Spanien	t	444	0,9	1,1
CZ Tsekin tas-Tjeckien	t	101	0,4	0,9	FR Ranska-Frankrike	t	461	2,8	3,2
DE Saksa-Tyskland	t	2518	7,5	16,4	GB Iso-Brit.-Storbrit.	t	371	3,6	4,1
DK Tanska-Danmark	t	415	2,4	5,3	IE Irlanti-Irland	t	5	0,2	0,2
EE Viro-Estland	t	1174	1,3	2,9	IT Italia-Italien	t	2936	5,9	6,7
FR Ranska-Frankrike	t	35	0,3	0,6	LI Liechtenstein	t	109	0,8	0,9
GB Iso-Brit.-Storbrit.	t	225	1,1	2,3	NL Alankomaat-Nederl.	t	1757	3,4	3,9
HU Unkari-Ungern	t	160	1,0	2,3	NO Norja-Norge	t	676	1,3	1,5
IT Italia-Italien	t	154	0,7	1,6	PL Puola-Polen	t	501	0,5	0,6
NL Alankomaat-Nederl.	t	509	1,7	3,7	RU Venäjä-Ryssland	t	988	0,6	0,7
NO Norja-Norge	t	76	0,2	0,5	SE Ruotsi-Sverige	t	1776	8,4	9,6
PL Puola-Polen	t	509	0,8	1,8	TR Turkki-Turkiet	t	689	0,7	0,8
PT Portugal-Portugal	t	172	0,3	0,6	CN Kiina-Kina	t	2911	3,1	3,5
RU Venäjä-Ryssland	t	169	0,2	0,4	ID Indonesia-Indones.	t	89	0,3	0,4
SE Ruotsi-Sverige	t	7208	24,1	52,8	JP Japani-Japan	t	283	1,9	2,2
US USA	t	22	0,4	0,9	KR Et.Korea-Sydkorea	t	600	1,0	1,2
					MY Malesia-Malaysia	t	1016	1,0	1,1
Vienti-Export-Exports	t	6851	30,3	100,0	PH Filipp.	t	69	0,2	0,2
BE Belgia-Belgien	t	26	0,3	1,0	TW Taiwan	t	6938	10,7	12,2
CZ Tsekin tas-Tjeckien	t	29	0,2	0,5	US USA	t	160	3,2	3,6
DE Saksa-Tyskland	t	129	1,4	4,8					
DK Tanska-Danmark	t	49	0,2	0,8	Vienti-Export-Exports	t	11298	40,3	100,0
EE Viro-Estland	t	1557	4,5	14,8	BE Belgia-Belgien	t	129	0,4	1,0
FR Ranska-Frankrike	t	57	0,6	2,1	DE Saksa-Tyskland	t	392	0,9	2,2
GB Iso-Brit.-Storbrit.	t	238	1,9	6,4	DK Tanska-Danmark	t	386	0,9	2,2
LV Latvia-Lettland	t	162	0,3	1,1	EE Viro-Estland	t	1358	5,1	12,7
NL Alankomaat-Nederl.	t	89	0,7	2,5	FR Ranska-Frankrike	t	547	1,4	3,6
NO Norja-Norge	t	483	2,9	9,6	GB Iso-Brit.-Storbrit.	t	163	1,1	2,7
PL Puola-Polen	t	279	0,7	2,2	HU Unkari-Ungern	t	12	0,2	0,4
RU Venäjä-Ryssland	t	1787	4,7	15,4	LT Liettua-Litauen	t	124	0,5	1,2
SE Ruotsi-Sverige	t	926	5,7	18,7	LV Latvia-Lettland	t	211	1,0	2,6
KZ Kazakstan-Kazachst.	t	43	0,3	1,1	NL Alankomaat-Nederl.	t	336	1,1	2,8
CA Kanada-Canada	t	453	2,8	9,2	NO Norja-Norge	t	798	1,8	4,5
US USA	t	201	2,2	7,2	PL Puola-Polen	t	179	0,9	2,2
					RU Venäjä-Ryssland	t	2448	13,4	33,1
693 Vaijeri, köysi, verkko yms., metallia					SE Ruotsi-Sverige	t	2923	7,8	19,4
Tuonti-Import-Imports	t	25879	31,7	100,0	CN Kiina-Kina	t	62	0,3	0,7
AT Itävalta-Österrike	t	838	0,7	2,3	MY Malesia-Malaysia	t	197	0,2	0,5
BE Belgia-Belgien	t	3403	3,4	10,7	PH Filipp.	t	11	0,7	1,8
BY V-Venäjä-Vitryssl.	t	346	0,5	1,6	US USA	t	519	0,7	1,8
CH Sveitsi-Schweiz	t	30	0,4	1,1	BR Brasilia-Brasilien	t	44	0,2	0,5
DE Saksa-Tyskland	t	5343	6,1	19,1	CO Kolumbia-Colombia	t	32	0,2	0,4
DK Tanska-Danmark	t	457	0,8	2,5	AU Australia-Austral.	t	227	0,2	0,6
ES Espanja-Spanien	t	2817	1,7	5,4					
FR Ranska-Frankrike	t	855	1,8	5,7	695 Käsityövälineet ja vaihdettavat työterät				
GB Iso-Brit.-Storbrit.	t	1131	2,7	8,4	Tuonti-Import-Imports	t	9301	146,4	100,0
IT Italia-Italien	t	2262	2,9	9,2	AT Itävalta-Österrike	t	90	3,0	2,1
NL Alankomaat-Nederl.	t	260	0,6	1,9	BE Belgia-Belgien	t	38	1,3	0,9
NO Norja-Norge	t	326	0,8	2,5	CH Sveitsi-Schweiz	t	206	6,4	4,3
SE Ruotsi-Sverige	t	6282	6,3	19,8	CZ Tsekin tas-Tjeckien	t	55	0,6	0,4
CN Kiina-Kina	t	339	0,3	1,1	DE Saksa-Tyskland	t	1728	37,7	25,7
KR Et.Korea-Sydkorea	t	586	0,8	2,4	DK Tanska-Danmark	t	258	3,9	2,6
US USA	t	176	1,1	3,5	EE Viro-Estland	t	54	0,6	0,4
EC Ecuador	t	86	0,2	0,7	ES Espanja-Spanien	t	74	2,0	1,3
					FR Ranska-Frankrike	t	167	4,0	2,7
					GB Iso-Brit.-Storbrit.	t	376	8,7	5,9

	Palj.yks. Kvant.enh. Quant.unit	Paljous Kvant. Quant.	Arvo Värde Value Milj. e EUR million	Osuus Andel Share %		Palj.yks. Kvant.enh. Quant.unit	Paljous Kvant. Quant.	Arvo Värde Value Milj. e EUR million	Osuus Andel Share %
HU Unkari-Ungern	t	12	0,2	0,1	Vienti-Export-Exports	t	696	16,4	100,0
IE Irlanti-Irland	t	108	1,3	0,9	CZ Tsekin tas-Tjeckien	t	6	0,2	1,5
IT Italia-Italien	t	564	8,4	5,7	DE Saksa-Tyskland	t	48	1,5	9,0
LI Liechtenstein	t	4	0,2	0,1	DK Tanska-Danmark	t	37	0,8	4,7
LU Luxemburg	t	2	0,2	0,1	EE Viro-Estland	t	51	0,6	3,6
NL Alankomaat-Nederl.	t	219	2,4	1,6	ES Espanja-Spanien	t	4	0,2	1,3
NO Norja-Norge	t	79	0,7	0,5	FR Ranska-Frankrike	t	102	1,8	11,0
PL Puola-Polen	t	39	0,2	0,1	GB Iso-Brit.-Storbrit.	t	41	1,1	6,9
PT Portugal-Portugal	t	29	0,5	0,4	HU Unkari-Ungern	t	21	0,5	3,2
SE Ruotsi-Sverige	t	1091	28,3	19,3	IT Italia-Italien	t	22	0,5	3,3
SI Slovenia-Slovenien	t	22	0,2	0,1	LV Latvia-Lettland	t	22	0,4	2,4
IL Israel	t	15	0,9	0,6	NL Alankomaat-Nederl.	t	9	0,2	1,0
CN Kiina-Kina	t	2011	6,5	4,4	NO Norja-Norge	t	24	0,6	3,6
IN Intia-Indien	t	223	0,6	0,4	PL Puola-Polen	t	8	0,3	1,6
JP Japani-Japan	t	101	4,4	3,0	RU Venäjä-Ryssland	t	43	0,6	3,9
KR Et.Korea-Sydkorea	t	18	0,6	0,4	SE Ruotsi-Sverige	t	89	2,3	14,2
TW Taiwan	t	1213	9,2	6,3	CA Kanada-Canada	t	9	0,3	1,7
CA Kanada-Canada	t	64	1,1	0,7	US USA	t	132	3,4	20,6
US USA	t	343	10,9	7,5	697 Muut taloustavarat, metallia				
MX Meksiko-Mexico	t	14	0,3	0,2	Tuonti-Import-Imports	t	12235	61,8	100,0
AR Argentiina-Argent.	t	22	0,6	0,4	AT Itävalta-Österrike	t	14	0,2	0,3
Vienti-Export-Exports	t	4615	64,7	100,0	BE Belgia-Belgien	t	569	2,4	3,9
AT Itävalta-Österrike	t	...	1,0	1,5	CH Sveitsi-Schweiz	t	65	0,7	1,1
BE Belgia-Belgien	t	...	0,2	0,3	CZ Tsekin tas-Tjeckien	t	209	0,4	0,6
CZ Tsekin tas-Tjeckien	t	...	1,6	2,4	DE Saksa-Tyskland	t	764	6,1	9,8
DE Saksa-Tyskland	t	...	3,8	5,9	DK Tanska-Danmark	t	251	2,6	4,2
DK Tanska-Danmark	t	...	1,1	1,7	EE Viro-Estland	t	1237	2,9	4,8
EE Viro-Estland	t	...	4,2	6,4	ES Espanja-Spanien	t	67	0,5	0,9
ES Espanja-Spanien	t	...	0,5	0,7	FR Ranska-Frankrike	t	183	2,2	3,5
FR Ranska-Frankrike	t	...	2,5	3,9	GB Iso-Brit.-Storbrit.	t	105	0,7	1,2
GB Iso-Brit.-Storbrit.	t	...	4,0	6,2	GR Kreikka-Grekland	t	20	0,2	0,3
GR Kreikka-Grekland	t	...	0,3	0,5	HU Unkari-Ungern	t	66	0,2	0,3
HU Unkari-Ungern	t	...	0,3	0,5	IS Islanti-Island	t	39	0,5	0,8
IT Italia-Italien	t	...	1,1	1,7	IT Italia-Italien	t	1678	10,6	17,1
LI Liechtenstein	t	...	0,4	0,6	NL Alankomaat-Nederl.	t	327	3,7	5,9
LV Latvia-Lettland	t	...	1,3	1,9	NO Norja-Norge	t	337	2,1	3,3
NL Alankomaat-Nederl.	t	...	0,5	0,8	PL Puola-Polen	t	100	0,7	1,1
NO Norja-Norge	t	...	2,9	4,6	RO Romania-Rumänien	t	180	0,5	0,9
PL Puola-Polen	t	...	0,8	1,2	RU Venäjä-Ryssland	t	254	0,2	0,4
PT Portugal-Portugal	t	...	0,3	0,5	SE Ruotsi-Sverige	t	1255	7,6	12,3
RO Romania-Rumänien	t	...	0,2	0,3	SI Slovenia-Slovenien	t	37	0,2	0,4
RU Venäjä-Ryssland	t	...	7,7	11,8	SK Slovakia-Slovakien	t	430	0,5	0,9
SE Ruotsi-Sverige	t	...	6,7	10,3	TR Turkki-Turkiet	t	36	0,2	0,4
SI Slovenia-Slovenien	t	...	0,2	0,3	CN Kiina-Kina	t	2619	8,5	13,7
TR Turkki-Turkiet	t	...	0,2	0,3	IN Intia-Indien	t	121	0,6	1,0
UA Ukraina	t	...	0,2	0,3	KR Et.Korea-Sydkorea	t	58	0,7	1,1
ZA Et.-Afrikka-Sydafr.	t	...	0,6	0,9	MY Malesia-Malaysia	t	96	0,3	0,4
CN Kiina-Kina	t	...	1,4	2,2	TH Thaimaa-Thailand	t	25	0,3	0,4
HK Hongkong	t	...	0,5	0,8	TW Taiwan	t	323	1,3	2,1
ID Indonesia-Indones.	t	...	0,3	0,4	VN Vietnam	t	262	1,5	2,4
JP Japani-Japan	t	...	1,4	2,1	CA Kanada-Canada	t	222	1,0	1,6
KR Et.Korea-Sydkorea	t	...	0,2	0,3	US USA	t	192	1,5	2,3
PH Filippi.	t	...	0,2	0,3	Vienti-Export-Exports	t	4252	31,8	100,0
SG Singapore	t	...	0,4	0,6	AT Itävalta-Österrike	t	22	0,2	0,6
TW Taiwan	t	...	0,3	0,4	BE Belgia-Belgien	t	12	0,2	0,7
CA Kanada-Canada	t	...	2,3	3,5	CH Sveitsi-Schweiz	t	18	0,2	0,6
US USA	t	...	11,4	17,6	DE Saksa-Tyskland	t	251	3,2	10,0
BS Bahama	t	...	0,2	0,3	DK Tanska-Danmark	t	118	0,8	2,5
BR Brasilia-Brasilien	t	...	0,2	0,4	EE Viro-Estland	t	744	3,6	11,4
CL Chile	t	...	0,8	1,3	FR Ranska-Frankrike	t	54	0,8	2,7
AU Australia-Austral.	t	...	0,8	1,3	GB Iso-Brit.-Storbrit.	t	45	0,6	2,0
696 Leikkaamis- ja ruokailuvälineet					LT Liettua-Litauen	t	94	0,7	2,3
Tuonti-Import-Imports	t	1660	21,8	100,0	LV Latvia-Lettland	t	306	1,9	5,8
CH Sveitsi-Schweiz	t	25	0,9	4,0	NL Alankomaat-Nederl.	t	124	1,6	5,0
CZ Tsekin tas-Tjeckien	t	12	0,2	0,9	NO Norja-Norge	t	303	2,8	8,9
DE Saksa-Tyskland	t	268	5,1	23,3	PL Puola-Polen	t	19	0,2	0,6
FR Ranska-Frankrike	t	190	2,7	12,3	RU Venäjä-Ryssland	t	941	6,7	21,1
GB Iso-Brit.-Storbrit.	t	74	1,2	5,5	SE Ruotsi-Sverige	t	931	5,9	18,5
HU Unkari-Ungern	t	32	0,7	3,3	UA Ukraina	t	93	0,4	1,2
IT Italia-Italien	t	98	1,3	5,9	JP Japani-Japan	t	16	0,2	0,5
NL Alankomaat-Nederl.	t	90	0,9	3,9	US USA	t	50	0,7	2,1
NO Norja-Norge	t	6	0,2	1,0	699 Muut tavarat epäjalosta metallista				
PT Portugal-Portugal	t	47	0,4	1,8	Tuonti-Import-Imports	t	79954	283,4	100,0
SE Ruotsi-Sverige	t	115	1,8	8,1	AT Itävalta-Österrike	t	1775	8,0	2,8
CN Kiina-Kina	t	530	3,1	14,4	BE Belgia-Belgien	t	1442	2,9	1,0
HK Hongkong	t	16	0,2	1,0					
JP Japani-Japan	t	13	0,4	1,8					
KR Et.Korea-Sydkorea	t	21	0,5	2,2					
TW Taiwan	t	22	0,3	1,2					
US USA	t	62	1,4	6,4					

	Palj.yks. Kvant.enh. Quant.unit	Paljous Kvant. Quant.	Arvo Värde Value Milj. e EUR million	Osuus Andel Share %		Palj.yks. Kvant.enh. Quant.unit	Paljous Kvant. Quant.	Arvo Värde Value Milj. e EUR million	Osuus Andel Share %
SC Seychellit-Seychell	t	11	0,8	0,2	ID Indonesia-Indones.	t	13	5,0	3,5
SD Sudan	t	28	1,2	0,3	IN Intia-Indien	t	10	0,2	0,1
SN Senegal	t	27	1,0	0,2	JP Japani-Japan	t	188	4,3	2,9
ZA Et.-Afrikka-Sydafr.	t	9	0,7	0,2	KR Et.Korea-Sydkorea	t	85	1,0	0,7
AE Arabiemiir-Arabemir	t	110	3,8	0,9	SG Singapore	t	3	1,9	1,3
AZ Azerbaidz-Azerbajdz	t	6	0,3	0,1	TH Thaimaa-Thailand	t	10	6,7	4,6
IR Iran	t	40	1,0	0,2	TW Taiwan	t	10	0,2	0,1
OM Oman	t	5	0,3	0,1	US USA	t	147	3,2	2,2
SA Saudi-Arab-Saudiar.	t	68	2,0	0,5	Vienti-Export-Exports	t	86032	745,7	100,0
SY Syyria-Syrien	t	592	0,5	0,1	AT Itävalta-Österrike	t	118	0,8	0,1
BD Bangladesh	t	37	1,8	0,4	BE Belgia-Belgien	t	1159	16,6	2,2
CN Kiina-Kina	t	1473	24,8	5,6	CH Sveitsi-Schweiz	t	125	1,5	0,2
HK Hongkong	t	23	1,9	0,4	CZ Tsekin tas-Tjeckien	t	41	0,2	0,0
ID Indonesia-Indones.	t	12	1,1	0,2	DE Saksa-Tyskland	t	12878	70,9	9,5
IN Intia-Indien	t	642	18,0	4,1	DK Tanska-Danmark	t	6489	40,8	5,5
JP Japani-Japan	t	950	13,4	3,0	EE Viro-Estland	t	4660	14,2	1,9
KR Et.Korea-Sydkorea	t	935	16,4	3,7	ES Espanja-Spanien	t	3073	19,0	2,6
LK Sri Lanka	t	28	0,9	0,2	FR Ranska-Frankrike	t	525	5,2	0,7
PH Filipp.	t	107	4,0	0,9	GB Iso-Brit.-Storbrit.	t	795	7,0	0,9
PK Pakistan	t	74	3,8	0,9	GR Kreikka-Grekland	t	80	0,6	0,1
SG Singapore	t	393	14,5	3,3	HR Kroatia-Kroatien	t	179	2,1	0,3
TW Taiwan	t	40	1,7	0,4	HU Unkari-Ungern	t	265	1,9	0,3
VN Vietnam	t	129	0,7	0,2	IE Irlanti-Irland	t	34	0,3	0,0
CA Kanada-Canada	t	53	2,0	0,5	IT Italia-Italien	t	2303	24,5	3,3
US USA	t	297	15,6	3,5	LT Liettua-Litauen	t	15	0,3	0,0
AG Antigua, Barbuda	t	3	0,2	0,0	LV Latvia-Lettland	t	76	0,7	0,1
AN Al.Antill.-N.Antill	t	24	1,6	0,4	NL Alankomaat-Nederl.	t	593	5,7	0,8
CU Kuuba-Cuba	t	7	0,6	0,1	NO Norja-Norge	t	1415	15,2	2,0
DO Domin.tas.-Domin.r	t	121	7,3	1,6	PL Puola-Polen	t	464	9,2	1,2
GT Guatemala	t	42	2,9	0,6	PT Portugali-Portugal	t	183	1,0	0,1
JM Jamaika-Jamaica	t	15	1,0	0,2	RO Romania-Rumänien	t	461	1,2	0,2
NI Nicaragua	t	2	0,3	0,1	RU Venäjä-Ryssland	t	2037	26,5	3,6
PA Panama	t	50	2,4	0,6	SE Ruotsi-Sverige	t	5154	28,4	3,8
SV El Salvador	t	51	3,0	0,7	SK Slovakia-Slovakien	t	40	0,3	0,0
BR Brasilia-Brasilien	t	4295	43,4	9,8	TR Turkki-Turkiet	t	4185	39,5	5,3
CL Chile	t	63	2,1	0,5	EG Egypti-Egypten	t	64	0,5	0,1
CO Kolumbia-Colombia	t	3	0,5	0,1	BF Burkina Faso	t	189	1,6	0,2
EC Ecuador	t	6	0,3	0,1	SN Senegal	t	1627	13,8	1,9
GY Guyana	t	3	0,2	0,1	ZA Et.-Afrikka-Sydafr.	t	72	0,5	0,1
PE Peru	t	22	1,8	0,4	AE Arabiemiir-Arabemir	t	136	1,2	0,2
VE Venezuela	t	4	0,4	0,1	IL Israel	t	33	0,3	0,0
AU Australia-Austral.	t	49	2,6	0,6	IR Iran	t	148	1,0	0,1
NZ U.Seelanti-Nya Zeel	t	10	0,8	0,2	QA Qatar	t	30	0,2	0,0
PG Papua-Guinea	t	15	1,1	0,2	SA Saudi-Arab-Saudiar.	t	423	6,3	0,8
714 Muut moottorit, pl.sähkömoottorit					YE Jemen	t	2024	22,4	3,0
Tuonti-Import-Imports	t	34	26,1	100,0	BD Bangladesh	t	169	3,2	0,4
CH Sveitsi-Schweiz	t	3	1,4	5,5	CN Kiina-Kina	t	2723	31,4	4,2
FR Ranska-Frankrike	t	1	0,6	2,3	HK Hongkong	t	284	3,9	0,5
GB Iso-Brit.-Storbrit.	t	1	3,8	14,7	ID Indonesia-Indones.	t	167	1,3	0,2
CA Kanada-Canada	t	1	1,2	4,5	IN Intia-Indien	t	2707	35,3	4,7
US USA	t	21	18,6	71,2	JP Japani-Japan	t	930	8,1	1,1
Vienti-Export-Exports	t	4	1,4	100,0	KR Et.Korea-Sydkorea	t	1822	20,7	2,8
US USA	t	3	1,3	88,9	LK Sri Lanka	t	704	8,2	1,1
716 Sähkögeneraattorit ja -moottorit					MY Malesia-Malaysia	t	90	0,9	0,1
Tuonti-Import-Imports	t	19801	144,7	100,0	PH Filipp.	t	20	0,2	0,0
AT Itävalta-Österrike	t	191	1,7	1,2	PK Pakistan	t	23	0,3	0,0
BE Belgia-Belgien	t	54	1,0	0,7	SG Singapore	t	639	4,4	0,6
CH Sveitsi-Schweiz	t	300	8,2	5,7	TH Thaimaa-Thailand	t	160	1,4	0,2
CZ Tsekin tas-Tjeckien	t	367	1,6	1,1	TW Taiwan	t	116	1,5	0,2
DE Saksa-Tyskland	t	3512	37,0	25,5	CA Kanada-Canada	t	526	3,2	0,4
DK Tanska-Danmark	t	161	1,9	1,3	US USA	t	1452	13,1	1,8
EE Viro-Estland	t	6659	22,1	15,3	BS Bahama	t	20	0,2	0,0
ES Espanja-Spanien	t	572	3,9	2,7	DO Domin.tas.-Domin.r	t	47	0,3	0,0
FR Ranska-Frankrike	t	1172	9,8	6,8	GT Guatemala	t	11442	105,2	14,1
GB Iso-Brit.-Storbrit.	t	612	5,0	3,4	KN St. Kitts, Nevis	t	329	5,7	0,8
HR Kroatia-Kroatien	t	665	1,0	0,7	KY Caymans.-Caymanö.	t	56	0,3	0,0
HU Unkari-Ungern	t	60	0,3	0,2	PA Panama	t	304	2,2	0,3
IT Italia-Italien	t	908	5,5	3,8	BR Brasilia-Brasilien	t	4217	35,0	4,7
LU Luxemburg	t	18	0,2	0,1	CL Chile	t	117	1,2	0,2
NL Alankomaat-Nederl.	t	102	1,1	0,8	CO Kolumbia-Colombia	t	162	2,6	0,4
NO Norja-Norge	t	60	0,3	0,2	EC Ecuador	t	3284	55,6	7,5
PL Puola-Polen	t	414	2,2	1,5	SR Surinam	t	182	4,8	0,6
RU Venäjä-Ryssland	t	230	1,0	0,7	UY Uruguay	t	31	0,2	0,0
SE Ruotsi-Sverige	t	2811	15,9	11,0	VE Venezuela	t	38	0,2	0,0
SI Slovenia-Slovenien	t	74	0,2	0,2	AU Australia-Austral.	t	135	1,0	0,1
CN Kiina-Kina	t	283	1,7	1,2	PF Ra.Polyn.-Fr.Polyn.	t	833	11,0	1,5

	Palj.yks. Kvant.enh. Quant.unit	Paljous Kvant. Quant.	Arvo Värde Value Milj. e EUR million	Osuus Andel Share %		Palj.yks. Kvant.enh. Quant.unit	Paljous Kvant. Quant.	Arvo Värde Value Milj. e EUR million	Osuus Andel Share %
718 Muut voimakoneet ja moottorit					Vienti-Export-Exports	t	12423	127,5	100,0
Tuonti-Import-Imports	t	3392	105,4	100,0	AT Itävalta-Österrike	t	56	0,7	0,5
BG Bulgaria-Bulgarien	t	224	1,5	1,4	BE Belgia-Belgien	t	16	0,2	0,2
CH Sveitsi-Schweiz	t	12	0,4	0,4	BY V-Venäjä-Vitryssl.	t	13	0,3	0,3
CZ Tsekin tas-Tjeckien	t	28	0,2	0,2	CH Sveitsi-Schweiz	t	68	0,6	0,4
DE Saksa-Tyskland	t	599	30,9	29,3	CZ Tsekin tas-Tjeckien	t	50	0,7	0,5
DK Tanska-Danmark	t	297	4,4	4,1	DE Saksa-Tyskland	t	893	11,7	9,2
EE Viro-Estland	t	22	0,2	0,2	DK Tanska-Danmark	t	430	3,3	2,6
ES Espanja-Spanien	t	74	0,3	0,3	EE Viro-Estland	t	1132	8,2	6,5
FR Ranska-Frankrike	t	33	0,8	0,8	ES Espanja-Spanien	t	108	1,7	1,3
GB Iso-Brit.-Storbrit.	t	375	3,8	3,6	FR Ranska-Frankrike	t	581	6,8	5,3
IT Italia-Italien	t	315	4,7	4,5	GB Iso-Brit.-Storbrit.	t	523	6,5	5,1
NL Alankomaat-Nederl.	t	26	0,9	0,9	HU Unkari-Ungern	t	135	1,1	0,8
NO Norja-Norge	t	236	1,8	1,7	IE Irlanti-Irland	t	34	0,2	0,2
RU Venäjä-Ryssland	t	24	21,2	20,1	IT Italia-Italien	t	189	1,1	0,9
SE Ruotsi-Sverige	t	464	26,2	24,8	LT Liettua-Litauen	t	74	0,5	0,4
CN Kiina-Kina	t	515	2,7	2,5	LV Latvia-Lettland	t	221	2,4	1,8
JP Japani-Japan	t	13	1,1	1,1	MD Moldova-Moldavien	t	190	1,4	1,1
CA Kanada-Canada	t	1	0,4	0,4	NL Alankomaat-Nederl.	t	58	0,9	0,7
US USA	t	77	3,0	2,9	NO Norja-Norge	t	1053	7,8	6,1
Vienti-Export-Exports	t	5859	76,0	100,0	PL Puola-Polen	t	96	0,7	0,5
AT Itävalta-Österrike	t	7	0,2	0,2	PT Portugali-Portugal	t	122	1,5	1,2
BE Belgia-Belgien	t	5	0,2	0,3	RU Venäjä-Ryssland	t	920	9,3	7,3
BY V-Venäjä-Vitryssl.	t	41	0,7	0,9	SE Ruotsi-Sverige	t	2634	23,0	18,0
DE Saksa-Tyskland	t	166	2,0	2,7	SK Slovakia-Slovakien	t	22	0,6	0,5
DK Tanska-Danmark	t	49	0,4	0,5	UA Ukraina	t	226	2,0	1,6
EE Viro-Estland	t	110	2,2	2,9	AM Armenia-Armenien	t	42	0,3	0,2
ES Espanja-Spanien	t	29	0,4	0,5	AZ Azerbaidz-Azerbaidz	t	150	0,9	0,7
FR Ranska-Frankrike	t	184	2,3	3,0	GE Georgia-Georgien	t	119	0,7	0,6
GB Iso-Brit.-Storbrit.	t	99	2,4	3,1	IL Israel	t	30	0,6	0,5
IT Italia-Italien	t	52	2,6	3,5	IQ Irak	t	29	0,3	0,2
NL Alankomaat-Nederl.	t	560	2,3	3,0	SA Saudi-Arab-Saudiar.	t	473	2,4	1,9
NO Norja-Norge	t	292	1,9	2,5	CN Kiina-Kina	t	81	7,5	5,9
PL Puola-Polen	t	73	0,9	1,2	JP Japani-Japan	t	152	1,5	1,2
PT Portugali-Portugal	t	7	0,2	0,3	KG Kirgisia-Kirgisist.	t	312	2,0	1,6
RU Venäjä-Ryssland	t	73	2,0	2,7	KR Et.Korea-Sydkorea	t	14	0,2	0,1
SE Ruotsi-Sverige	t	979	9,7	12,7	CA Kanada-Canada	t	487	6,9	5,4
TR Turkki-Turkiet	t	4	0,4	0,5	US USA	t	556	9,0	7,1
ZA Et.-Afrikka-Sydafr.	t	25	0,5	0,7	BR Brasilia-Brasilien	t	11	0,5	0,4
AE Arabiemiir-Arabemir	t	7	0,5	0,7	CL Chile	t	22	0,4	0,3
CN Kiina-Kina	t	621	8,9	11,7	AU Australia-Austral.	t	17	0,4	0,3
JP Japani-Japan	t	333	1,5	2,0	NZ U.Seelanti-Nya Zeel	t	39	0,5	0,4
KR Et.Korea-Sydkorea	t	64	1,2	1,5	722 Traktorit				
MY Malesia-Malaysia	t	12	0,9	1,1	Tuonti-Import-Imports	kpl	3055	95,9	100,0
SG Singapore	t	14	0,3	0,4	AT Itävalta-Österrike	kpl	110	3,0	3,1
TW Taiwan	t	24	0,3	0,4	BY V-Venäjä-Vitryssl.	kpl	15	0,2	0,2
CA Kanada-Canada	t	88	1,9	2,5	DE Saksa-Tyskland	kpl	928	35,4	36,9
US USA	t	600	17,4	22,8	EE Viro-Estland	kpl	11	0,5	0,5
BR Brasilia-Brasilien	t	8	0,2	0,3	FR Ranska-Frankrike	kpl	202	6,7	6,9
VE Venezuela	t	1245	9,9	13,1	GB Iso-Brit.-Storbrit.	kpl	798	24,1	25,1
AU Australia-Austral.	t	8	0,2	0,3	IT Italia-Italien	kpl	505	11,4	11,9
NZ U.Seelanti-Nya Zeel	t	15	0,3	0,4	NL Alankomaat-Nederl.	kpl	13	0,5	0,5
					SE Ruotsi-Sverige	kpl	181	11,0	11,4
					JP Japani-Japan	kpl	80	0,9	0,9
					US USA	kpl	109	2,0	2,1
721 Maatalouskoneet ja -laitteet, pl.traktorit					Vienti-Export-Exports	kpl	8194	361,9	100,0
Tuonti-Import-Imports	t	22072	151,4	100,0	AT Itävalta-Österrike	kpl	107	4,1	1,1
AT Itävalta-Österrike	t	395	3,1	2,0	BE Belgia-Belgien	kpl	8	0,9	0,3
BE Belgia-Belgien	t	472	3,2	2,1	CH Sveitsi-Schweiz	kpl	60	2,4	0,7
BY V-Venäjä-Vitryssl.	t	107	0,2	0,1	CZ Tsekin tas-Tjeckien	kpl	17	1,2	0,3
CH Sveitsi-Schweiz	t	29	0,4	0,3	DE Saksa-Tyskland	kpl	679	33,6	9,3
DE Saksa-Tyskland	t	3682	24,5	16,2	DK Tanska-Danmark	kpl	422	16,6	4,6
DK Tanska-Danmark	t	2193	12,1	8,0	EE Viro-Estland	kpl	119	9,1	2,5
EE Viro-Estland	t	1501	3,4	2,3	ES Espanja-Spanien	kpl	356	13,2	3,6
ES Espanja-Spanien	t	99	0,4	0,3	FR Ranska-Frankrike	kpl	1489	55,7	15,4
FR Ranska-Frankrike	t	1021	7,0	4,6	GB Iso-Brit.-Storbrit.	kpl	740	31,4	8,7
GB Iso-Brit.-Storbrit.	t	678	5,9	3,9	GR Kreikka-Grekland	kpl	8	0,3	0,1
HU Unkari-Ungern	t	69	0,4	0,2	HR Kroatia-Kroatien	kpl	4	0,2	0,0
IT Italia-Italien	t	1326	6,8	4,5	HU Unkari-Ungern	kpl	29	1,3	0,3
NL Alankomaat-Nederl.	t	336	4,3	2,8	IE Irlanti-Irland	kpl	8	1,3	0,3
NO Norja-Norge	t	1300	6,8	4,5	IS Islanti-Island	kpl	18	0,6	0,2
PL Puola-Polen	t	363	1,7	1,1	IT Italia-Italien	kpl	111	5,7	1,6
RU Venäjä-Ryssland	t	93	0,3	0,2	LT Liettua-Litauen	kpl	56	4,9	1,3
SE Ruotsi-Sverige	t	6561	55,8	36,8	LV Latvia-Lettland	kpl	91	6,1	1,7
JP Japani-Japan	t	109	1,5	1,0	NL Alankomaat-Nederl.	kpl	287	9,5	2,6
CA Kanada-Canada	t	128	1,0	0,6	NO Norja-Norge	kpl	491	22,8	6,3
US USA	t	1455	11,8	7,8	PL Puola-Polen	kpl	11	0,6	0,2
BR Brasilia-Brasilien	t	26	0,3	0,2	PT Portugali-Portugal	kpl	134	4,7	1,3

	Palj.yks. Kvant.enh. Quant.unit	Paljous Kvant. Quant.	Arvo Värde Value Milj. e EUR million	Osuus Andel Share %		Palj.yks. Kvant.enh. Quant.unit	Paljous Kvant. Quant.	Arvo Värde Value Milj. e EUR million	Osuus Andel Share %
RU Venäjä-Ryssland	kpl	75	6,3	1,7	SE Ruotsi-Sverige	t	5334	30,6	6,0
SE Ruotsi-Sverige	kpl	1236	60,2	16,6	TR Turki-Turkiet	t	347	4,0	0,8
SK Slovakia-Slovakien	kpl	12	0,7	0,2	UA Ukraina	t	332	5,1	1,0
TR Turki-Turkiet	kpl	42	1,8	0,5	MA Marokko-Marocko	t	87	1,1	0,2
UA Ukraina	kpl	6	0,5	0,1	TN Tunisia-Tunisien	t	34	0,5	0,1
YU Jugoslavia-Jugosl.	kpl	1	0,2	0,0	GH Ghana	t	56	2,6	0,5
SD Sudan	kpl	6	0,5	0,1	ML Mali	t	60	1,6	0,3
ZA Et.-Afrikka-Sydafr.	kpl	20	0,9	0,2	NA Namibia	t	37	0,4	0,1
AE Arabiemiir-Arabemir	kpl	19	0,8	0,2	NG Nigeria	t	34	0,5	0,1
IL Israel	kpl	10	0,4	0,1	TZ Tansania-Tanzania	t	95	3,0	0,6
IQ Irak	kpl	61	2,1	0,6	ZA Et.-Afrikka-Sydafr.	t	805	16,2	3,2
CN Kiina-Kina	kpl	165	9,6	2,7	ZM Sambia-Zambia	t	274	7,8	1,5
PH Filipp.	kpl	19	0,4	0,1	ZW Zimbabwe	t	166	3,3	0,7
SG Singapore	kpl	5	0,6	0,2	AE Arabiemiir-Arabemir	t	345	2,6	0,5
TH Thaimaa-Thailand	kpl	136	0,6	0,2	BH Bahrain	t	20	0,2	0,0
TW Taiwan	kpl	18	0,7	0,2	IL Israel	t	102	1,1	0,2
UZ Uzbekistan	kpl	22	0,9	0,3	IR Iran	t	321	5,0	1,0
CA Kanada-Canada	kpl	365	16,2	4,5	KW Kuwait	t	5	0,2	0,0
US USA	kpl	412	16,2	4,5	OM Oman	t	38	0,5	0,1
AR Argentiina-Argent.	kpl	4	0,2	0,0	QA Qatar	t	26	0,2	0,0
BR Brasilia-Brasilien	kpl	29	4,9	1,4	SA Saudi-Arab-Saudiar.	t	93	1,5	0,3
AU Australia-Austral.	kpl	149	5,6	1,5	SY Syyria-Syrien	t	103	0,6	0,1
NZ U.Seelanti-Nya Zeel	kpl	112	5,0	1,4	YE Jemen	t	14	0,2	0,0
					CN Kiina-Kina	t	1077	9,4	1,8
					HK Hongkong	t	422	5,1	1,0
					ID Indonesia-Indones.	t	20	0,4	0,1
					IN Intia-Indien	t	294	4,8	0,9
					JP Japani-Japan	t	581	6,0	1,2
					KR Et.Korea-Sydkorea	t	526	6,6	1,3
					KZ Kazakstan-Kazachst.	t	506	14,9	2,9
					MY Malesia-Malaysia	t	59	0,9	0,2
					PH Filipp.	t	12	0,7	0,1
					SG Singapore	t	220	4,7	0,9
					TH Thaimaa-Thailand	t	8	0,2	0,0
					UZ Uzbekistan	t	21	0,2	0,0
					VN Vietnam	t	338	4,5	0,9
					CA Kanada-Canada	t	1046	19,2	3,8
					US USA	t	3574	50,0	9,8
					CU Kuuba-Cuba	t	18	0,3	0,1
					GT Guatemala	t	15	0,2	0,0
					MX Meksiko-Mexico	t	320	3,9	0,8
					AR Argentiina-Argent.	t	60	1,2	0,2
					BO Bolivia	t	10	0,2	0,0
					BR Brasilia-Brasilien	t	363	6,5	1,3
					CL Chile	t	770	13,2	2,6
					CO Kolumbia-Colombia	t	4	0,2	0,0
					PE Peru	t	120	2,1	0,4
					VE Venezuela	t	113	1,1	0,2
					AU Australia-Austral.	t	3630	65,4	12,8
					NZ U.Seelanti-Nya Zeel	t	42	0,6	0,1
					PF Ra.Polyn.-Fr.Polyn.	t	15	0,2	0,0
					PG Papua-Guinea	t	39	0,6	0,1

723 Maansiirto-, kaivuu- yms. koneet

Tuonti-Import-Imports t **47385** **227,9** **100,0**

AT Itävalta-Österrike	t	83	0,6	0,3
BE Belgia-Belgien	t	3115	14,9	6,6
CH Sveitsi-Schweiz	t	191	1,8	0,8
DE Saksa-Tyskland	t	4180	29,1	12,7
DK Tanska-Danmark	t	522	2,0	0,9
EE Viro-Estland	t	2680	4,4	1,9
ES Espanja-Spanien	t	175	0,8	0,4
FR Ranska-Frankrike	t	1810	7,6	3,3
GB Iso-Brit.-Storbrit.	t	5373	20,4	8,9
HU Unkari-Ungern	t	305	0,7	0,3
IT Italia-Italien	t	3610	17,7	7,8
LU Luxemburg	t	13	0,5	0,2
LV Latvia-Lettland	t	87	0,3	0,1
NL Alankomaat-Nederl.	t	2773	10,9	4,8
NO Norja-Norge	t	392	1,7	0,8
PL Puola-Polen	t	369	0,9	0,4
RU Venäjä-Ryssland	t	1037	1,6	0,7
SE Ruotsi-Sverige	t	10704	63,5	27,9
SI Slovenia-Slovenien	t	13	0,2	0,1
TZ Tansania-Tanzania	t	18	0,7	0,3
ZA Et.-Afrikka-Sydafr.	t	11	0,3	0,1
ZM Sambia-Zambia	t	16	0,7	0,3
ZW Zimbabwe	t	2	0,2	0,1
JP Japani-Japan	t	4306	18,0	7,9
KR Et.Korea-Sydkorea	t	3558	10,6	4,7
CA Kanada-Canada	t	23	0,6	0,3
US USA	t	1547	15,8	6,9
AU Australia-Austral.	t	78	0,4	0,2

Vienti-Export-Exports t **43334** **509,2** **100,0**

AT Itävalta-Österrike	t	205	2,7	0,5
BA Bosnia,H.-Bosnien,H	t	15	0,2	0,0
BE Belgia-Belgien	t	853	8,6	1,7
BG Bulgaria-Bulgarien	t	65	1,0	0,2
CH Sveitsi-Schweiz	t	232	3,5	0,7
CY Kypros-Cyperm	t	22	0,3	0,1
CZ Tsekin tas-Tjeckien	t	34	0,5	0,1
DE Saksa-Tyskland	t	1419	14,9	2,9
DK Tanska-Danmark	t	357	4,7	0,9
EE Viro-Estland	t	2295	10,1	2,0
ES Espanja-Spanien	t	1328	13,5	2,7
FR Ranska-Frankrike	t	727	10,6	2,1
GB Iso-Brit.-Storbrit.	t	2011	19,9	3,9
GR Kreikka-Grekland	t	378	5,1	1,0
HR Kroatia-Kroatien	t	68	0,9	0,2
HU Unkari-Ungern	t	180	1,0	0,2
IE Irlanti-Irland	t	394	5,4	1,1
IT Italia-Italien	t	532	7,3	1,4
LT Liettua-Litauen	t	149	0,7	0,1
LV Latvia-Lettland	t	592	3,2	0,6
NL Alankomaat-Nederl.	t	804	5,1	1,0
NO Norja-Norge	t	1768	20,0	3,9
PL Puola-Polen	t	1667	15,0	2,9
PT Portugal-Portugal	t	357	4,2	0,8
RU Venäjä-Ryssland	t	3853	37,8	7,4

724 Tekstiili- ja nahkateollisuuskoneet

Tuonti-Import-Imports t **2173** **45,4** **100,0**

AT Itävalta-Österrike	t	36	2,4	5,3
BE Belgia-Belgien	t	33	0,5	1,1
CH Sveitsi-Schweiz	t	29	1,4	3,0
CZ Tsekin tas-Tjeckien	t	17	0,4	0,8
DE Saksa-Tyskland	t	543	16,1	35,4
DK Tanska-Danmark	t	77	1,2	2,6
EE Viro-Estland	t	91	0,4	1,0
ES Espanja-Spanien	t	16	0,2	0,5
FR Ranska-Frankrike	t	57	1,4	3,0
GB Iso-Brit.-Storbrit.	t	37	0,4	0,9
HU Unkari-Ungern	t	26	0,2	0,5
IT Italia-Italien	t	169	3,0	6,7
NL Alankomaat-Nederl.	t	32	0,6	1,2
NO Norja-Norge	t	2	0,2	0,4
RU Venäjä-Ryssland	t	22	3,7	8,1
SE Ruotsi-Sverige	t	498	4,2	9,3
CN Kiina-Kina	t	117	1,4	3,1
JP Japani-Japan	t	30	1,8	4,0
TH Thaimaa-Thailand	t	27	0,5	1,1
TW Taiwan	t	80	1,4	3,0
US USA	t	142	3,1	6,8
BR Brasilia-Brasilien	t	54	0,5	1,1

Vienti-Export-Exports t **922** **16,9** **100,0**

AT Itävalta-Österrike	t	8	0,2	1,1
DE Saksa-Tyskland	t	26	0,5	3,2

	Palj.yks. Kvant.enh. Quant.unit	Paljous Kvant. Quant.	Arvo Värde Value Milj. e EUR million	Osuus Andel Share %		Palj.yks. Kvant.enh. Quant.unit	Paljous Kvant. Quant.	Arvo Värde Value Milj. e EUR million	Osuus Andel Share %		
DK	Tanska-Danmark	t	20	0,3	2,0	TW	Taiwan	t	52	0,9	0,1
EE	Viro-Estland	t	287	3,5	20,7	VN	Vietnam	t	183	2,6	0,4
GB	Iso-Brit.-Storbrit.	t	49	0,3	1,8	CA	Kanada-Canada	t	2255	22,4	3,3
IT	Italia-Italien	t	36	0,8	4,7	US	USA	t	2981	40,4	5,9
LT	Liettua-Litauen	t	105	1,1	6,4	MX	Meksiko-Mexico	t	38	0,8	0,1
LV	Latvia-Lettland	t	68	1,1	6,4	BR	Brasilia-Brasilien	t	781	17,4	2,6
NO	Norja-Norge	t	10	0,2	1,2	CL	Chile	t	2718	16,6	2,4
PL	Puola-Polen	t	27	0,6	3,3	CO	Kolumbia-Colombia	t	28	0,6	0,1
RU	Venäjä-Ryssland	t	124	2,1	12,3	AU	Australia-Austral.	t	47	1,8	0,3
SE	Ruotsi-Sverige	t	26	4,6	27,0	NZ	U.Seelanti-Nya Zeel	t	21	0,5	0,1
CN	Kiina-Kina	t	20	0,3	1,9						
KR	Et.Korea-Sydkorea	t	19	0,4	2,1						
US	USA	t	19	0,3	1,9						

726 Kirjapaino- ja kirjansitomakoneet

725 Paperiteollisuuskoneet

Tuonti-Import-Imports t 10203 122,6 100,0

AT	Itävalta-Österrike	t	1355	42,4	34,6
CH	Sveitsi-Schweiz	t	145	6,9	5,7
DE	Saksa-Tyskland	t	758	16,0	13,0
DK	Tanska-Danmark	t	22	0,8	0,7
EE	Viro-Estland	t	1054	4,2	3,4
ES	Espanja-Spanien	t	181	2,3	1,9
FR	Ranska-Frankrike	t	96	2,5	2,0
GB	Iso-Brit.-Storbrit.	t	100	2,1	1,7
IT	Italia-Italien	t	272	4,7	3,8
NL	Alankomaat-Nederl.	t	22	0,7	0,6
NO	Norja-Norge	t	219	1,8	1,5
PL	Puola-Polen	t	196	1,4	1,1
RU	Venäjä-Ryssland	t	2046	3,6	2,9
SE	Ruotsi-Sverige	t	3002	22,9	18,7
CN	Kiina-Kina	t	15	0,2	0,2
JP	Japani-Japan	t	165	2,3	1,8
KR	Et.Korea-Sydkorea	t	110	0,6	0,5
CA	Kanada-Canada	t	105	2,6	2,1
US	USA	t	204	3,6	2,9
CL	Chile	t	27	0,2	0,1
CO	Kolumbia-Colombia	t	36	0,3	0,2

Vienti-Export-Exports t 45839 680,6 100,0

AT	Itävalta-Österrike	t	216	3,4	0,5
BE	Belgia-Belgien	t	3122	38,9	5,7
BG	Bulgaria-Bulgarien	t	15	0,6	0,1
CH	Sveitsi-Schweiz	t	202	4,1	0,6
CZ	Tsekin tas-Tjeckien	t	6	0,2	0,0
DE	Saksa-Tyskland	t	9623	141,2	20,8
DK	Tanska-Danmark	t	36	0,4	0,1
EE	Viro-Estland	t	232	0,6	0,1
ES	Espanja-Spanien	t	525	10,0	1,5
FR	Ranska-Frankrike	t	979	14,6	2,2
GB	Iso-Brit.-Storbrit.	t	374	5,0	0,7
HU	Unkari-Ungern	t	52	0,6	0,1
IT	Italia-Italien	t	586	17,8	2,6
NL	Alankomaat-Nederl.	t	158	1,5	0,2
NO	Norja-Norge	t	211	5,2	0,8
PL	Puola-Polen	t	238	5,0	0,7
PT	Portugali-Portugal	t	117	3,1	0,5
RO	Romania-Rumänien	t	7	0,4	0,1
RU	Venäjä-Ryssland	t	1120	17,0	2,5
SE	Ruotsi-Sverige	t	8642	114,8	16,9
SI	Slovenia-Slovenien	t	90	2,0	0,3
SK	Slovakia-Slovakien	t	51	0,5	0,1
TR	Turkki-Turkiet	t	3	0,2	0,0
UA	Ukraina	t	31	0,4	0,1
EG	Egypti-Egypten	t	50	0,3	0,0
SZ	Swazimaa-Swaziland	t	459	0,6	0,1
ZA	Et.-Afrikka-Sydafr.	t	469	13,5	2,0
IL	Israel	t	183	2,7	0,4
IR	Iran	t	22	0,2	0,0
SA	Saudi-Arab-Saudiar.	t	36	0,6	0,1
SY	Syyria-Syrien	t	31	0,3	0,0
CN	Kiina-Kina	t	7047	146,0	21,4
HK	Hongkong	t	38	0,8	0,1
ID	Indonesia-Indones.	t	357	5,9	0,9
IN	Intia-Indien	t	158	1,5	0,2
JP	Japani-Japan	t	68	3,3	0,5
KR	Et.Korea-Sydkorea	t	413	7,2	1,1
MM	Myanmar	t	34	0,8	0,1
MY	Malesia-Malaysia	t	14	0,4	0,1
PH	Filippi.	t	405	0,6	0,1
SG	Singapore	t	70	1,5	0,2
TH	Thaimaa-Thailand	t	92	2,0	0,3

Tuonti-Import-Imports t 2716 72,7 100,0

AT	Itävalta-Österrike	t	4	0,4	0,6
BE	Belgia-Belgien	t	14	0,8	1,1
CH	Sveitsi-Schweiz	t	188	8,3	11,4
CZ	Tsekin tas-Tjeckien	t	10	0,2	0,3
DE	Saksa-Tyskland	t	993	30,8	42,4
DK	Tanska-Danmark	t	30	1,7	2,4
EE	Viro-Estland	t	49	0,3	0,5
ES	Espanja-Spanien	t	49	1,0	1,3
FR	Ranska-Frankrike	t	183	6,9	9,4
GB	Iso-Brit.-Storbrit.	t	272	7,5	10,3
IT	Italia-Italien	t	29	1,1	1,5
NL	Alankomaat-Nederl.	t	28	1,5	2,0
NO	Norja-Norge	t	35	0,3	0,4
RU	Venäjä-Ryssland	t	12	0,3	0,4
SE	Ruotsi-Sverige	t	82	3,1	4,2
CN	Kiina-Kina	t	15	0,6	0,9
JP	Japani-Japan	t	81	2,9	4,0
US	USA	t	634	4,7	6,5

Vienti-Export-Exports t 1461 12,3 100,0

CH	Sveitsi-Schweiz	t	4	0,3	2,2
CZ	Tsekin tas-Tjeckien	t	25	0,2	1,6
DE	Saksa-Tyskland	t	52	0,5	3,8
DK	Tanska-Danmark	t	25	0,2	1,4
EE	Viro-Estland	t	153	3,0	24,6
ES	Espanja-Spanien	t	25	0,3	2,6
GB	Iso-Brit.-Storbrit.	t	12	0,3	2,5
HU	Unkari-Ungern	t	3	0,2	1,7
IT	Italia-Italien	t	5	0,2	1,5
LT	Liettua-Litauen	t	6	0,2	1,3
LV	Latvia-Lettland	t	60	0,5	4,4
NL	Alankomaat-Nederl.	t	9	0,2	1,6
PL	Puola-Polen	t	71	0,2	1,5
RU	Venäjä-Ryssland	t	158	1,4	11,4
SE	Ruotsi-Sverige	t	63	1,0	8,5
UA	Ukraina	t	88	0,5	3,8
IL	Israel	t	423	0,3	2,7
CN	Kiina-Kina	t	21	0,2	1,9
HK	Hongkong	t	42	0,5	4,2
TH	Thaimaa-Thailand	t	40	0,2	1,8
CA	Kanada-Canada	t	23	0,4	3,6
US	USA	t	3	0,4	3,2
EC	Ecuador	t	34	0,2	1,5

727 Elintarvike- ja myllyteollisuuskoneet

Tuonti-Import-Imports t 1108 39,7 100,0

AT	Itävalta-Österrike	t	38	1,0	2,5
BE	Belgia-Belgien	t	15	0,7	1,7
CH	Sveitsi-Schweiz	t	62	3,8	9,6
DE	Saksa-Tyskland	t	275	13,3	33,6
DK	Tanska-Danmark	t	143	4,1	10,3
FR	Ranska-Frankrike	t	41	1,4	3,5
GB	Iso-Brit.-Storbrit.	t	36	1,2	2,9
IT	Italia-Italien	t	46	0,8	1,9
NL	Alankomaat-Nederl.	t	164	5,5	13,9
PL	Puola-Polen	t	4	0,2	0,5
SE	Ruotsi-Sverige	t	93	3,8	9,5
US	USA	t	27	3,6	9,0

Vienti-Export-Exports t 897 13,6 100,0

DE	Saksa-Tyskland	t	12	0,5	3,8
DK	Tanska-Danmark	t	28	0,2	1,4
EE	Viro-Estland	t	166	1,9	13,7
FR	Ranska-Frankrike	t	15	0,4	3,3
GB	Iso-Brit.-Storbrit.	t	24	0,2	1,3

	Palj.yks. Kvant.enh. Quant.unit	Paljous Kvant. Quant.	Arvo Värde Value Milj. e EUR million	Osuus Andel Share %		Palj.yks. Kvant.enh. Quant.unit	Paljous Kvant. Quant.	Arvo Värde Value Milj. e EUR million	Osuus Andel Share %
US USA	t	99	2,0	12,4	CZ Tsekin tas-Tjeckien	t	52	0,5	1,5
AU Australia-Austral.	t	2	0,2	1,4	DE Saksa-Tyskland	t	225	9,3	30,1
733 Muut metallintyöstökoneet									
Tuonti–Import–Imports	t	2845	27,4	100,0	DK Tanska-Danmark	t	12	0,4	1,4
AT Itävalta-Österrike	t	70	1,2	4,5	ES Espanja-Spanien	t	34	0,7	2,3
BE Belgia-Belgien	t	83	0,4	1,3	FR Ranska-Frankrike	t	47	1,0	3,4
CH Sveitsi-Schweiz	t	49	0,6	2,2	GB Iso-Brit.-Storbrit.	t	24	1,2	4,0
DE Saksa-Tyskland	t	204	4,3	15,7	IT Italia-Italien	t	116	2,1	6,9
DK Tanska-Danmark	t	79	0,8	3,0	LI Liechtenstein	t	2	0,2	0,5
ES Espanja-Spanien	t	31	0,3	0,9	NL Alankomaat-Nederl.	t	98	2,1	6,8
FR Ranska-Frankrike	t	241	2,3	8,5	SE Ruotsi-Sverige	t	48	2,4	7,9
GB Iso-Brit.-Storbrit.	t	15	0,2	0,6	IL Israel	t	1	0,3	0,9
IT Italia-Italien	t	998	11,2	41,1	CN Kiina-Kina	t	27	0,2	0,8
NL Alankomaat-Nederl.	t	22	0,3	1,1	JP Japani-Japan	t	56	2,3	7,5
PL Puola-Polen	t	18	0,2	0,6	KR Et.Korea-Sydkorea	t	13	0,3	1,0
PT Portugal-Portugal	t	43	0,2	0,7	TW Taiwan	t	43	0,6	1,9
RU Venäjä-Ryssland	t	33	0,3	1,0	US USA	t	32	3,1	10,2
SE Ruotsi-Sverige	t	221	1,6	5,9	AU Australia-Austral.	t	5	0,2	0,7
TR Turkki-Turkiet	t	328	1,1	4,0	Vienti–Export–Exports	t	1117	21,1	100,0
JP Japani-Japan	t	175	1,4	5,1	AT Itävalta-Österrike	t	3	0,2	0,8
CA Kanada-Canada	t	53	0,3	1,1	BE Belgia-Belgien	t	26	1,1	5,3
US USA	t	7	0,2	0,6	CH Sveitsi-Schweiz	t	6	0,3	1,3
Vienti–Export–Exports	t	8944	117,9	100,0	CZ Tsekin tas-Tjeckien	t	24	0,3	1,4
AT Itävalta-Österrike	t	29	0,4	0,3	DE Saksa-Tyskland	t	20	1,2	5,9
BA Bosnia,H.-Bosnien,H	t	15	0,2	0,2	DK Tanska-Danmark	t	9	0,4	2,0
BE Belgia-Belgien	t	93	1,2	1,0	EE Viro-Estland	t	44	0,5	2,5
BY V-Venäjä-Vitryssl.	t	17	0,2	0,2	ES Espanja-Spanien	t	7	0,4	2,1
CH Sveitsi-Schweiz	t	80	1,1	1,0	FR Ranska-Frankrike	t	14	0,8	3,8
CY Kypros-Cyperm	t	13	0,2	0,2	GB Iso-Brit.-Storbrit.	t	19	0,9	4,2
CZ Tsekin tas-Tjeckien	t	217	2,5	2,1	IT Italia-Italien	t	506	3,5	16,5
DE Saksa-Tyskland	t	356	5,4	4,6	NL Alankomaat-Nederl.	t	8	0,4	1,7
DK Tanska-Danmark	t	196	3,6	3,1	NO Norja-Norge	t	12	0,6	2,7
EE Viro-Estland	t	364	2,2	1,9	PL Puola-Polen	t	9	0,3	1,5
ES Espanja-Spanien	t	252	3,4	2,9	RU Venäjä-Ryssland	t	11	0,4	1,8
FR Ranska-Frankrike	t	446	5,8	4,9	SE Ruotsi-Sverige	t	86	2,7	12,6
GB Iso-Brit.-Storbrit.	t	230	3,4	2,9	EG Egypti-Egypten	t	11	1,0	4,8
HU Unkari-Ungern	t	45	0,5	0,4	HK Hongkong	t	18	0,4	1,9
IT Italia-Italien	t	2302	28,0	23,7	JP Japani-Japan	t	1	0,2	0,7
LI Liechtenstein	t	52	0,6	0,5	MY Malesia-Malaysia	t	4	0,4	1,9
LT Liettua-Litauen	t	153	1,5	1,3	US USA	t	242	3,6	16,8
LV Latvia-Lettland	t	93	1,1	1,0	AU Australia-Austral.	t	2	0,2	0,8
MK Makedonia-Makedon.	t	24	0,3	0,3	737 Muut metalliteollisuuskoneet				
NL Alankomaat-Nederl.	t	75	1,2	1,0	Tuonti–Import–Imports	t	7853	72,9	100,0
NO Norja-Norge	t	63	0,7	0,6	AT Itävalta-Österrike	t	696	7,1	9,8
PL Puola-Polen	t	88	1,0	0,9	BE Belgia-Belgien	t	166	0,7	0,9
PT Portugal-Portugal	t	89	1,0	0,8	CH Sveitsi-Schweiz	t	62	3,5	4,8
RO Romania-Rumänien	t	38	0,6	0,5	CZ Tsekin tas-Tjeckien	t	277	1,8	2,4
RU Venäjä-Ryssland	t	488	6,7	5,7	DE Saksa-Tyskland	t	1078	12,9	17,7
SE Ruotsi-Sverige	t	489	6,7	5,7	DK Tanska-Danmark	t	44	0,6	0,8
SI Slovenia-Slovenien	t	24	0,4	0,3	ES Espanja-Spanien	t	560	6,6	9,1
TR Turkki-Turkiet	t	74	1,1	0,9	FR Ranska-Frankrike	t	101	0,9	1,2
UA Ukraina	t	107	1,2	1,0	GB Iso-Brit.-Storbrit.	t	425	2,4	3,2
NG Nigeria	t	31	0,4	0,3	HU Unkari-Ungern	t	188	0,4	0,5
SL Sierra Leone	t	17	0,2	0,2	IT Italia-Italien	t	1575	10,3	14,1
AE Arabiemiir-Arabemir	t	70	0,9	0,8	NL Alankomaat-Nederl.	t	12	0,6	0,8
JO Jordania-Jordanien	t	17	0,2	0,1	NO Norja-Norge	t	15	0,2	0,3
SA Saudi-Arab-Saudiar.	t	14	0,2	0,1	PL Puola-Polen	t	25	0,2	0,2
CN Kiina-Kina	t	220	3,2	2,7	SE Ruotsi-Sverige	t	1505	12,5	17,2
HK Hongkong	t	228	3,0	2,6	SI Slovenia-Slovenien	t	19	0,2	0,2
JP Japani-Japan	t	5	0,2	0,2	JP Japani-Japan	t	44	1,7	2,3
KR Et.Korea-Sydkorea	t	15	0,2	0,2	KR Et.Korea-Sydkorea	t	908	7,5	10,3
KZ Kazakstan-Kazachst.	t	13	0,3	0,2	SG Singapore	t	8	0,2	0,3
MY Malesia-Malaysia	t	14	0,2	0,1	TW Taiwan	t	13	0,2	0,3
TH Thaimaa-Thailand	t	44	0,2	0,2	US USA	t	74	2,2	2,9
TW Taiwan	t	10	0,2	0,2	Vienti–Export–Exports	t	3868	73,7	100,0
UZ Uzbekistan	t	37	0,7	0,6	BE Belgia-Belgien	t	11	0,4	0,6
CA Kanada-Canada	t	64	0,8	0,7	BG Bulgaria-Bulgarien	t	10	0,3	0,4
US USA	t	1414	21,6	18,3	CY Kypros-Cyperm	t	10	0,2	0,3
MX Meksiko-Mexico	t	27	0,5	0,4	CZ Tsekin tas-Tjeckien	t	8	0,2	0,2
BR Brasilia-Brasilien	t	61	0,7	0,6	DE Saksa-Tyskland	t	1154	13,4	18,2
AU Australia-Austral.	t	65	0,9	0,8	DK Tanska-Danmark	t	12	0,3	0,4
NZ U.Seelanti-Nya Zeel	t	42	0,6	0,5	EE Viro-Estland	t	155	4,4	5,9
735 Metallintyöstökoneiden osat ja tarvikkeet									
Tuonti–Import–Imports	t	1085	30,8	100,0	ES Espanja-Spanien	t	128	4,5	6,1
BE Belgia-Belgien	t	15	0,5	1,7	FR Ranska-Frankrike	t	22	0,6	0,8
CH Sveitsi-Schweiz	t	59	2,2	7,3	GB Iso-Brit.-Storbrit.	t	32	0,5	0,6
					HR Kroatia-Kroatien	t	137	0,4	0,5
					HU Unkari-Ungern	t	6	0,2	0,3
					IT Italia-Italien	t	99	2,2	2,9

	Palj.yks. Kvant.enh. Quant.unit	Paljous Kvant. Quant.	Arvo Värde Value Milj. e EUR million	Osuus Andel Share %		Palj.yks. Kvant.enh. Quant.unit	Paljous Kvant. Quant.	Arvo Värde Value Milj. e EUR million	Osuus Andel Share %		
LT	Liettua-Litauen	t	14	0,3	0,5	RU	Venäjä-Ryssland	t	4411	44,5	18,8
NL	Alankomaat-Nederl.	t	16	0,3	0,4	SE	Ruotsi-Sverige	t	3549	29,0	12,2
NO	Norja-Norge	t	134	4,0	5,4	SI	Slovenia-Slovenien	t	45	0,4	0,2
PL	Puola-Polen	t	72	1,8	2,4	TR	Turkki-Turkiet	t	37	0,4	0,2
RO	Romania-Rumänien	t	20	0,8	1,1	UA	Ukraina	t	217	1,2	0,5
RU	Venäjä-Ryssland	t	159	3,9	5,3	YU	Jugoslavia-Jugosl.	t	74	0,4	0,2
SE	Ruotsi-Sverige	t	233	4,7	6,3	SD	Sudan	t	53	0,5	0,2
TR	Turkki-Turkiet	t	19	0,2	0,3	ZA	Et.-Afrikka-Sydafr.	t	5	0,2	0,1
UA	Ukraina	t	83	0,4	0,6	AE	Arabiemiir-Arabemir	t	63	0,4	0,2
ZM	Sambia-Zambia	t	7	0,2	0,2	AZ	Azerbaidz-Azerbajdz	t	78	0,5	0,2
AE	Arabiemiir-Arabemir	t	13	0,6	0,8	IL	Israel	t	38	0,4	0,2
OM	Oman	t	157	3,1	4,2	KW	Kuwait	t	28	0,3	0,1
SA	Saudi-Arab-Saudiar.	t	11	0,4	0,5	SA	Saudi-Arab-Saudiar.	t	48	0,6	0,2
CN	Kiina-Kina	t	163	4,0	5,4	YE	Jemen	t	33	0,2	0,1
HK	Hongkong	t	39	1,1	1,5	CN	Kiina-Kina	t	365	7,0	2,9
IN	Intia-Indien	t	19	0,6	0,8	HK	Hongkong	t	14	0,2	0,1
JP	Japani-Japan	t	28	0,9	1,2	ID	Indonesia-Indones.	t	28	0,4	0,2
KR	Et.Korea-Sydkorea	t	5	0,5	0,6	IN	Intia-Indien	t	18	0,2	0,1
KZ	Kazakstan-Kazachst.	t	74	2,3	3,1	JP	Japani-Japan	t	102	1,5	0,6
MY	Malesia-Malaysia	t	49	1,5	2,0	KR	Et.Korea-Sydkorea	t	127	2,7	1,2
PH	Filipp.	t	10	0,3	0,4	KZ	Kazakstan-Kazachst.	t	98	0,8	0,3
SG	Singapore	t	23	0,6	0,8	MN	Mongolia-Mongoliet	t	8	0,2	0,1
TH	Thaimaa-Thailand	t	51	1,2	1,7	MY	Malesia-Malaysia	t	5	0,2	0,1
VN	Vietnam	t	70	1,6	2,2	PH	Filipp.	t	43	1,0	0,4
US	USA	t	159	2,8	3,7	SG	Singapore	t	42	0,7	0,3
MX	Meksiko-Mexico	t	8	0,2	0,3	TH	Thaimaa-Thailand	t	33	0,5	0,2
CL	Chile	t	29	1,2	1,7	TW	Taiwan	t	10	0,9	0,4
AU	Australia-Austral.	t	308	4,8	6,5	UZ	Uzbekistan	t	19	0,4	0,2
						VN	Vietnam	t	11	0,2	0,1
						CA	Kanada-Canada	t	284	2,8	1,2
						US	USA	t	565	22,0	9,3
						MX	Meksiko-Mexico	t	21	0,6	0,2
						BR	Brasilia-Brasilien	t	527	5,5	2,3
						CL	Chile	t	448	2,7	1,1
						CO	Kolumbia-Colombia	t	3	0,2	0,1
						VE	Venezuela	t	24	0,2	0,1
						AU	Australia-Austral.	t	76	1,5	0,6
741	Kuumennus- ja jäähdytyskoneet ja -laitteet					742	Nestepumput				
Tuonti-Import-Imports	t	22037	293,3	100,0	Tuonti-Import-Imports	t	7458	129,4	100,0		
AT	Itävalta-Österrike	t	97	1,8	0,6	AT	Itävalta-Österrike	t	98	2,2	1,7
BE	Belgia-Belgien	t	214	3,0	1,0	BE	Belgia-Belgien	t	34	0,7	0,6
CH	Sveitsi-Schweiz	t	128	4,9	1,7	CH	Sveitsi-Schweiz	t	23	1,2	0,9
CZ	Tsekin tas-Tjeckien	t	301	5,6	1,9	CZ	Tsekin tas-Tjeckien	t	17	0,3	0,3
DE	Saksa-Tyskland	t	4310	54,6	18,6	DE	Saksa-Tyskland	t	2017	44,5	34,4
DK	Tanska-Danmark	t	1250	16,9	5,8	DK	Tanska-Danmark	t	920	11,0	8,5
EE	Viro-Estland	t	461	1,9	0,6	EE	Viro-Estland	t	53	0,4	0,3
ES	Espanja-Spanien	t	678	5,1	1,7	ES	Espanja-Spanien	t	81	1,0	0,7
FR	Ranska-Frankrike	t	1264	17,0	5,8	FR	Ranska-Frankrike	t	206	4,3	3,3
GB	Iso-Brit.-Storbrit.	t	437	8,8	3,0	GB	Iso-Brit.-Storbrit.	t	239	6,5	5,0
HU	Unkari-Ungern	t	380	2,4	0,8	IE	Irlanti-Irlant	t	60	0,8	0,6
IE	Irlanti-Irlant	t	203	4,7	1,6	IT	Italia-Italien	t	1169	11,9	9,2
IT	Italia-Italien	t	2533	28,7	9,8	NL	Alankomaat-Nederl.	t	93	3,1	2,4
LI	Liechtenstein	t	2	0,4	0,1	NO	Norja-Norge	t	42	1,0	0,8
NL	Alankomaat-Nederl.	t	433	9,5	3,2	PT	Portugali-Portugal	t	655	1,1	0,8
NO	Norja-Norge	t	262	3,1	1,1	SE	Ruotsi-Sverige	t	700	13,9	10,8
PL	Puola-Polen	t	699	4,0	1,4	TR	Turkki-Turkiet	t	21	0,3	0,2
RU	Venäjä-Ryssland	t	34	0,4	0,1	CN	Kiina-Kina	t	222	0,7	0,6
SE	Ruotsi-Sverige	t	7136	70,6	24,1	JP	Japani-Japan	t	77	2,3	1,8
IL	Israel	t	12	0,3	0,1	PH	Filipp.	t	45	0,6	0,5
CN	Kiina-Kina	t	137	0,8	0,3	SG	Singapore	t	41	0,4	0,3
JP	Japani-Japan	t	198	31,8	10,8	TW	Taiwan	t	45	0,3	0,3
KR	Et.Korea-Sydkorea	t	165	1,4	0,5	US	USA	t	478	20,0	15,5
MY	Malesia-Malaysia	t	71	0,7	0,2	Vienti-Export-Exports	t	7458	107,0	100,0	
CA	Kanada-Canada	t	227	4,2	1,4	AT	Itävalta-Österrike	t	78	0,9	0,8
US	USA	t	223	9,8	3,3	BE	Belgia-Belgien	t	263	1,7	1,6
Vienti-Export-Exports	t	24172	237,5	100,0	CH	Sveitsi-Schweiz	t	37	0,7	0,6	
AT	Itävalta-Österrike	t	103	0,9	0,4	CZ	Tsekin tas-Tjeckien	t	26	0,5	0,5
BE	Belgia-Belgien	t	758	5,5	2,3	DE	Saksa-Tyskland	t	727	9,8	9,1
BG	Bulgaria-Bulgarien	t	82	2,2	0,9	DK	Tanska-Danmark	t	144	1,9	1,7
BY	V-Venäjä-Vitryssl.	t	25	0,4	0,2	EE	Viro-Estland	t	210	3,3	3,1
CH	Sveitsi-Schweiz	t	588	5,9	2,5	ES	Espanja-Spanien	t	603	6,4	6,0
CZ	Tsekin tas-Tjeckien	t	86	1,1	0,5	FR	Ranska-Frankrike	t	274	4,0	3,7
DE	Saksa-Tyskland	t	1337	12,0	5,0	GB	Iso-Brit.-Storbrit.	t	346	4,6	4,3
DK	Tanska-Danmark	t	353	3,5	1,5	GR	Kreikka-Grekland	t	18	0,3	0,3
EE	Viro-Estland	t	1370	13,0	5,5	HU	Unkari-Ungern	t	36	0,4	0,3
ES	Espanja-Spanien	t	49	0,5	0,2	IS	Islanti-Island	t	8	0,3	0,3
FR	Ranska-Frankrike	t	180	2,7	1,1	IT	Italia-Italien	t	161	2,7	2,5
GB	Iso-Brit.-Storbrit.	t	2480	17,7	7,4	LT	Liettua-Litauen	t	21	0,5	0,4
HU	Unkari-Ungern	t	205	2,1	0,9	LV	Latvia-Lettland	t	44	0,7	0,7
IE	Irlanti-Irlant	t	290	2,3	1,0						
IS	Islanti-Island	t	14	0,2	0,1						
IT	Italia-Italien	t	93	1,4	0,6						
LT	Liettua-Litauen	t	320	2,9	1,2						
LV	Latvia-Lettland	t	697	6,0	2,5						
NL	Alankomaat-Nederl.	t	150	1,9	0,8						
NO	Norja-Norge	t	2092	15,3	6,5						
PL	Puola-Polen	t	1192	6,6	2,8						
RO	Romania-Rumänien	t	8	0,4	0,2						

	Palj.yks. Kvant.enh. Quant.unit	Paljous Kvant. Quant.	Arvo Värde Value Milj. e EUR million	Osuus Andel Share %		Palj.yks. Kvant.enh. Quant.unit	Paljous Kvant. Quant.	Arvo Värde Value Milj. e EUR million	Osuus Andel Share %	
NL		t	33	0,7	0,6	EE		521	6,0	2,7
NO		t	142	2,5	2,4	ES		394	6,5	2,9
PL		t	200	2,5	2,4	FR		261	4,7	2,1
PT		t	87	1,2	1,2	GB		329	8,7	3,9
RU		t	699	13,5	12,6	GR		283	3,4	1,5
SE		t	430	5,9	5,6	HU		227	5,0	2,3
TR		t	33	0,8	0,7	IT		371	6,8	3,1
UA		t	12	0,4	0,4	LT		144	1,6	0,7
EG		t	21	0,5	0,5	LV		137	1,2	0,6
GH		t	26	0,3	0,2	NL		182	4,8	2,2
NA		t	24	0,2	0,2	NO		648	10,6	4,8
ZA		t	77	1,1	1,0	PL		155	2,8	1,3
AE		t	96	0,7	0,7	PT		14	0,4	0,2
IL		t	22	0,3	0,3	RO		28	0,8	0,4
IR		t	7	0,2	0,1	RU		2726	33,8	15,2
JO		t	11	0,3	0,3	SE		1102	13,2	5,9
SA		t	39	0,6	0,6	SI		40	0,6	0,2
CN		t	186	3,3	3,1	SK		59	1,2	0,6
ID		t	26	0,9	0,9	TR		41	0,6	0,3
IN		t	12	0,2	0,2	UA		187	1,9	0,9
JP		t	113	1,4	1,3	MA		86	1,0	0,4
KR		t	24	0,3	0,3	ZA		196	3,3	1,5
KZ		t	139	1,5	1,4	ZW		22	0,8	0,3
MY		t	118	1,1	1,0	AE		30	0,5	0,2
PH		t	9	0,8	0,8	IL		46	1,1	0,5
SG		t	164	3,0	2,8	IR		21	0,4	0,2
TH		t	36	0,7	0,6	KW		9	0,2	0,1
CA		t	21	0,3	0,3	LB		25	0,2	0,1
US		t	716	12,3	11,5	SA		34	0,5	0,2
DO		t	6	0,6	0,6	CN		956	14,3	6,4
MX		t	4	0,2	0,2	HK		16	0,3	0,1
AR		t	4	0,2	0,2	ID		12	0,2	0,1
BR		t	123	2,4	2,2	IN		39	0,6	0,3
CL		t	74	1,8	1,6	JP		200	2,8	1,3
EC		t	449	1,2	1,1	KR		114	2,2	1,0
AU		t	145	1,8	1,7	KZ		21	0,3	0,1
NZ		t	23	0,7	0,7	MY		63	0,8	0,4

743 Ilmapumput, kompressorit, sentrifugit yms.

Tuonti-Import-Imports	t	20012	257,5	100,0
-----------------------	---	-------	-------	-------

AT		t	206	1,2	0,5
BE		t	659	8,4	3,3
CH		t	886	26,8	10,4
CZ		t	114	0,8	0,3
DE		t	4277	71,1	27,6
DK		t	810	7,6	3,0
EE		t	574	3,3	1,3
ES		t	172	1,3	0,5
FR		t	738	12,3	4,8
GB		t	1256	20,4	7,9
IE		t	11	0,4	0,2
IT		t	3379	28,3	11,0
LU		t	34	0,2	0,1
NL		t	365	6,2	2,4
NO		t	97	1,2	0,5
PL		t	1225	2,3	0,9
SE		t	2700	32,1	12,5
SI		t	49	0,3	0,1
SK		t	468	1,7	0,6
TR		t	41	0,2	0,1
IL		t	32	0,5	0,2
CN		t	665	3,3	1,3
ID		t	77	3,7	1,5
JP		t	337	9,1	3,5
KR		t	14	0,2	0,1
SG		t	8	0,5	0,2
TH		t	26	0,2	0,1
TW		t	61	0,9	0,3
CA		t	28	0,4	0,2
US		t	518	11,5	4,5
MX		t	21	0,2	0,1

Vienti-Export-Exports	t	14421	222,9	100,0
-----------------------	---	-------	-------	-------

AT		t	32	1,3	0,6
BE		t	232	2,7	1,2
BG		t	118	1,8	0,8
BY		t	7	0,2	0,1
CH		t	79	1,9	0,8
CZ		t	114	1,7	0,7
DE		t	488	9,4	4,2
DK		t	266	5,0	2,3

744 Nostamis- ja lastaamiskoneet ja -laitteet, trukit

Tuonti-Import-Imports	t	46731	248,2	100,0
-----------------------	---	-------	-------	-------

AT		t	2257	11,8	4,8
BE		t	341	2,0	0,8
CH		t	148	2,8	1,1
CZ		t	1060	2,1	0,9
DE		t	5336	41,4	16,7
DK		t	2187	16,5	6,6
EE		t	6844	16,6	6,7
ES		t	1519	8,1	3,3
FR		t	3198	19,1	7,7
GB		t	1412	10,4	4,2
HU		t	121	0,4	0,2
IE		t	1004	2,4	1,0
IT		t	3306	19,4	7,8
LT		t	493	0,5	0,2
LV		t	156	0,3	0,1
NL		t	2008	17,4	7,0
NO		t	643	6,6	2,7
PL		t	1948	7,8	3,2
RU		t	94	0,2	0,1
SE		t	6441	40,5	16,3
CN		t	2490	2,9	1,2
JP		t	1363	7,6	3,1
KR		t	79	0,3	0,1
TW		t	102	0,5	0,2
US		t	1038	8,8	3,5
BR		t	1068	1,3	0,5

	Palj.yks. Kvant.enh. Quant.unit	Paljous Kvant. Quant.	Arvo Värde Value Milj. e EUR million	Osuus Andel Share %		Palj.yks. Kvant.enh. Quant.unit	Paljous Kvant. Quant.	Arvo Värde Value Milj. e EUR million	Osuus Andel Share %
Vienti-Export-Exports	t	93678	699,9	100,0					
AL Albania-Albanien	t	42	0,2	0,0	CZ Tsekin tas-Tjeckien	t	26	0,4	0,2
AT Itävalta-Österrike	t	1006	9,8	1,4	DE Saksa-Tyskland	t	4439	68,6	35,7
BE Belgia-Belgien	t	1395	10,7	1,5	DK Tanska-Danmark	t	561	11,4	5,9
BY V-Venäjä-Vitryssl.	t	54	0,5	0,1	EE Viro-Estland	t	27	0,4	0,2
CH Sveitsi-Schweiz	t	275	3,5	0,5	ES Espanja-Spanien	t	47	1,0	0,5
CY Kypros-Cypen	t	102	0,8	0,1	FR Ranska-Frankrike	t	268	4,3	2,2
CZ Tsekin tas-Tjeckien	t	191	2,4	0,3	GB Iso-Brit.-Storbrit.	t	924	8,1	4,2
DE Saksa-Tyskland	t	15105	93,1	13,3	IT Italia-Italien	t	982	13,9	7,2
DK Tanska-Danmark	t	3468	23,5	3,4	NL Alankomaat-Nederl.	t	231	6,2	3,2
EE Viro-Estland	t	3161	15,7	2,2	NO Norja-Norge	t	121	1,2	0,6
ES Espanja-Spanien	t	1311	10,0	1,4	PL Puola-Polen	t	32	0,2	0,1
FR Ranska-Frankrike	t	5605	39,0	5,6	RU Venäjä-Ryssland	t	61	0,5	0,3
GB Iso-Brit.-Storbrit.	t	2518	22,8	3,3	SE Ruotsi-Sverige	t	1529	31,4	16,3
GR Kreikka-Grekland	t	299	2,0	0,3	SM San Marino	t	19	0,2	0,1
HU Unkari-Ungern	t	432	3,7	0,5	IL Israel	t	22	0,2	0,1
IE Irlanti-Irland	t	366	2,8	0,4	CN Kiina-Kina	t	697	2,9	1,5
IS Islanti-Island	t	50	0,4	0,1	JP Japani-Japan	t	163	7,7	4,0
IT Italia-Italien	t	6491	45,9	6,6	TW Taiwan	t	230	2,8	1,4
LT Liettua-Litauen	t	257	2,1	0,3	CA Kanada-Canada	t	37	0,6	0,3
LU Luxemburg	t	14	0,9	0,1	US USA	t	591	16,0	8,3
LV Latvia-Lettland	t	901	6,5	0,9	MX Meksiko-Mexico	t	11	0,2	0,1
NL Alankomaat-Nederl.	t	4099	30,5	4,4	AU Australia-Austral.	t	15	0,2	0,1
NO Norja-Norge	t	2727	20,1	2,9	Vienti-Export-Exports	t	7363	170,1	100,0
PL Puola-Polen	t	1842	12,3	1,8	AT Itävalta-Österrike	t	83	1,8	1,1
PT Portugali-Portugal	t	213	1,4	0,2	BA Bosnia,H.-Bosnien,H	t	2	0,2	0,1
RO Romania-Rumänien	t	100	0,9	0,1	BE Belgia-Belgien	t	60	1,4	0,8
RU Venäjä-Ryssland	t	5446	38,6	5,5	CH Sveitsi-Schweiz	t	37	0,8	0,5
SE Ruotsi-Sverige	t	9344	66,6	9,5	CZ Tsekin tas-Tjeckien	t	32	0,7	0,4
SI Slovenia-Slovenien	t	40	0,3	0,0	DE Saksa-Tyskland	t	270	7,9	4,7
TR Turkki-Turkiet	t	342	2,3	0,3	DK Tanska-Danmark	t	39	0,6	0,4
UA Ukraina	t	516	2,3	0,3	EE Viro-Estland	t	239	4,7	2,8
YU Jugoslavia-Jugosl.	t	41	0,3	0,0	ES Espanja-Spanien	t	95	3,6	2,1
EG Egypti-Egypten	t	191	1,0	0,1	FR Ranska-Frankrike	t	375	6,1	3,6
LY Libya-Libyen	t	153	1,4	0,2	GB Iso-Brit.-Storbrit.	t	164	8,2	4,8
MA Marokko-Marocko	t	617	4,1	0,6	GR Kreikka-Grekland	t	31	0,6	0,4
TN Tunisia-Tunisien	t	168	0,9	0,1	HU Unkari-Ungern	t	10	0,4	0,3
MZ Mosambik-Mocambi- que	t	138	0,8	0,1	IE Irlanti-Irland	t	7	0,2	0,1
TZ Tansania-Tanzania	t	301	2,0	0,3	IT Italia-Italien	t	511	8,5	5,0
ZA Et.-Afrikka-Sydafr.	t	3488	25,1	3,6	LT Liettua-Litauen	t	68	1,5	0,9
AE Arabiemiir-Arabemir	t	1143	7,4	1,1	LU Luxemburg	t	2	0,2	0,1
AZ Azerbaidz-Azerbajdz	t	13	0,2	0,0	LV Latvia-Lettland	t	52	1,2	0,7
BH Bahrain	t	25	0,2	0,0	NL Alankomaat-Nederl.	t	81	2,1	1,2
IL Israel	t	202	2,1	0,3	NO Norja-Norge	t	158	3,1	1,8
IR Iran	t	1407	10,4	1,5	PL Puola-Polen	t	44	1,7	1,0
KW Kuwait	t	31	0,2	0,0	PT Portugali-Portugal	t	21	1,2	0,7
QA Qatar	t	28	0,3	0,0	RU Venäjä-Ryssland	t	870	21,3	12,5
SA Saudi-Arab-Saudiar.	t	689	4,3	0,6	SE Ruotsi-Sverige	t	1481	32,7	19,2
SY Syyria-Syrien	t	293	2,7	0,4	TR Turkki-Turkiet	t	22	0,3	0,2
BD Bangladesh	t	298	1,8	0,3	UA Ukraina	t	27	0,5	0,3
CN Kiina-Kina	t	1967	16,8	2,4	GN Guinea	t	37	0,7	0,4
HK Hongkong	t	39	0,8	0,1	ZA Et.-Afrikka-Sydafr.	t	236	2,6	1,5
ID Indonesia-Indones.	t	185	1,1	0,2	AE Arabiemiir-Arabemir	t	23	0,3	0,2
IN Intia-Indien	t	228	1,4	0,2	IL Israel	t	6	0,2	0,1
JP Japani-Japan	t	2039	18,0	2,6	IR Iran	t	1	0,3	0,2
KR Et.Korea-Sydkorea	t	1440	17,2	2,5	CN Kiina-Kina	t	1632	38,3	22,5
KZ Kazakstan-Kazachst.	t	128	1,3	0,2	HK Hongkong	t	7	0,3	0,2
MY Malesia-Malaysia	t	720	5,6	0,8	JP Japani-Japan	t	147	3,6	2,1
PH Filippi.	t	30	0,2	0,0	KR Et.Korea-Sydkorea	t	20	0,6	0,3
SG Singapore	t	480	3,8	0,5	KZ Kazakstan-Kazachst.	t	9	0,3	0,2
TH Thaimaa-Thailand	t	241	2,5	0,4	SG Singapore	t	9	0,4	0,2
TW Taiwan	t	347	2,9	0,4	TH Thaimaa-Thailand	t	30	1,0	0,6
UZ Uzbekistan	t	16	0,2	0,0	CA Kanada-Canada	t	6	0,2	0,1
CA Kanada-Canada	t	528	5,0	0,7	US USA	t	346	7,0	4,1
US USA	t	5567	67,4	9,6	BR Brasilia-Brasilien	t	2	0,2	0,1
GT Guatemala	t	259	1,0	0,1	CO Kolumbia-Colombia	t	7	0,6	0,4
MX Meksiko-Mexico	t	73	0,7	0,1	AU Australia-Austral.	t	24	0,7	0,4
BR Brasilia-Brasilien	t	737	4,6	0,7					
CL Chile	t	574	4,6	0,7	746 Kuulalaakerit ja rullalaakerit				
CO Kolumbia-Colombia	t	145	0,7	0,1	Tuonti-Import-Imports	t	6825	84,1	100,0
PE Peru	t	232	1,1	0,2	AT Itävalta-Österrike	t	218	3,7	4,4
VE Venezuela	t	200	1,1	0,2	BE Belgia-Belgien	t	86	0,7	0,9
AU Australia-Austral.	t	223	2,6	0,4	CH Sveitsi-Schweiz	t	3	0,4	0,5
NZ U.Seelanti-Nya Zeel	t	39	0,5	0,1	DE Saksa-Tyskland	t	2430	32,5	38,7
					ES Espanja-Spanien	t	21	0,4	0,4
					FR Ranska-Frankrike	t	701	9,0	10,7
					GB Iso-Brit.-Storbrit.	t	265	4,0	4,7
					HU Unkari-Ungern	t	23	0,2	0,2
					IT Italia-Italien	t	510	6,5	7,7
					NL Alankomaat-Nederl.	t	173	2,0	2,3
					PL Puola-Polen	t	45	0,4	0,4
745 Muut koneet ja laitteet, pl.sähkökoneet									
Tuonti-Import-Imports	t	11377	192,3	100,0					
AT Itävalta-Österrike	t	38	0,7	0,4					
BE Belgia-Belgien	t	24	0,9	0,5					
CH Sveitsi-Schweiz	t	217	11,6	6,0					

	Palj.yks. Kvant.enh. Quant.unit	Paljous Kvant. Quant.	Arvo Värde Value Milj. e EUR million	Osuus Andel Share %		Palj.yks. Kvant.enh. Quant.unit	Paljous Kvant. Quant.	Arvo Värde Value Milj. e EUR million	Osuus Andel Share %
PT Portugali-Portugal	t	11	0,3	0,3	DZ Algeria-Algeriet	t	14	0,2	0,1
RO Romania-Rumänien	t	179	0,9	1,1	ZA Et.-Afrikka-Sydafr.	t	78	2,2	1,2
RU Venäjä-Ryssland	t	392	1,1	1,3	AE Arabiemiir-Arabemir	t	47	1,3	0,7
SE Ruotsi-Sverige	t	1108	14,6	17,4	IR Iran	t	13	0,3	0,2
SK Slovakia-Slovakien	t	18	0,4	0,5	JO Jordania-Jordanien	t	4	0,2	0,1
CN Kiina-Kina	t	334	1,3	1,6	KW Kuwait	t	13	0,2	0,1
JP Japani-Japan	t	124	2,2	2,6	QA Qatar	t	91	1,5	0,8
KR Et.Korea-Sydkorea	t	34	0,4	0,5	SA Saudi-Arab-Saudiar.	t	51	1,0	0,5
CA Kanada-Canada	t	8	0,2	0,2	CN Kiina-Kina	t	379	9,6	5,3
US USA	t	83	2,0	2,4	HK Hongkong	t	64	0,5	0,3
Vienti-Export-Exports	t	679	8,9	100,0	ID Indonesia-Indones.	t	9	0,3	0,2
DE Saksa-Tyskland	t	66	0,3	3,0	IN Intia-Indien	t	34	1,1	0,6
EE Viro-Estland	t	111	1,6	18,0	JP Japani-Japan	t	68	2,0	1,1
ES Espanja-Spanien	t	128	0,4	4,8	KR Et.Korea-Sydkorea	t	65	1,9	1,1
FR Ranska-Frankrike	t	23	0,3	3,2	MY Malesia-Malaysia	t	37	0,9	0,5
RU Venäjä-Ryssland	t	125	3,8	43,1	PH Filipp.	t	5	0,3	0,2
SE Ruotsi-Sverige	t	10	0,2	2,6	SG Singapore	t	46	1,3	0,7
CN Kiina-Kina	t	28	0,3	2,9	TH Thaimaa-Thailand	t	24	0,8	0,4
SG Singapore	t	24	0,2	2,3	TW Taiwan	t	14	0,4	0,2
US USA	t	17	0,7	7,5	CA Kanada-Canada	t	42	1,3	0,7
747 Hanat, venttiilit yms. laitteet					US USA	t	456	11,5	6,3
Tuonti-Import-Imports	t	9530	184,5	100,0	BR Brasilia-Brasilien	t	251	4,9	2,7
AT Itävalta-Österrike	t	260	3,0	1,6	CL Chile	t	47	1,8	1,0
BE Belgia-Belgien	t	81	1,4	0,7	VE Venezuela	t	23	0,6	0,3
CH Sveitsi-Schweiz	t	65	3,9	2,1	AU Australia-Austral.	t	39	1,0	0,6
CZ Tsekin tas-Tjeckien	t	57	1,0	0,5	NZ U.Seelanti-Nya Zeel	t	15	0,4	0,2
DE Saksa-Tyskland	t	1884	53,1	28,8	748 Voimansiirtoakselit, vaihteistot yms; nivelpulttiketjut				
DK Tanska-Danmark	t	853	17,5	9,5	Tuonti-Import-Imports	t	19551	152,3	100,0
EE Viro-Estland	t	56	0,6	0,3	AT Itävalta-Österrike	t	245	2,8	1,9
ES Espanja-Spanien	t	1017	7,0	3,8	BE Belgia-Belgien	t	392	3,6	2,3
FR Ranska-Frankrike	t	439	7,4	4,0	BG Bulgaria-Bulgarien	t	116	0,2	0,1
GB Iso-Brit.-Storbrit.	t	378	10,1	5,5	BY V-Venäjä-Vitryssl.	t	56	0,2	0,1
HU Unkari-Ungern	t	15	0,5	0,3	CH Sveitsi-Schweiz	t	44	2,4	1,6
IT Italia-Italien	t	1327	17,4	9,4	CZ Tsekin tas-Tjeckien	t	1687	8,5	5,6
NL Alankomaat-Nederl.	t	191	3,7	2,0	DE Saksa-Tyskland	t	6083	58,6	38,5
NO Norja-Norge	t	115	2,7	1,5	DK Tanska-Danmark	t	172	1,1	0,7
PL Puola-Polen	t	438	4,6	2,5	ES Espanja-Spanien	t	219	1,6	1,1
PT Portugali-Portugal	t	33	0,2	0,1	FR Ranska-Frankrike	t	398	4,1	2,7
RU Venäjä-Ryssland	t	9	0,2	0,1	GB Iso-Brit.-Storbrit.	t	427	5,0	3,3
SE Ruotsi-Sverige	t	1201	27,0	14,6	GR Kreikka-Grekland	t	3	0,2	0,1
SI Slovenia-Slovenien	t	25	0,5	0,3	IT Italia-Italien	t	3522	23,6	15,5
UA Ukraina	t	19	0,2	0,1	NL Alankomaat-Nederl.	t	279	1,6	1,1
IL Israel	t	7	0,3	0,2	NO Norja-Norge	t	47	0,3	0,2
CN Kiina-Kina	t	377	3,5	1,9	PL Puola-Polen	t	268	0,6	0,4
IN Intia-Indien	t	154	0,7	0,4	PT Portugali-Portugal	t	34	0,5	0,3
JP Japani-Japan	t	33	1,9	1,0	SE Ruotsi-Sverige	t	1628	8,5	5,6
TW Taiwan	t	190	2,3	1,3	SI Slovenia-Slovenien	t	45	0,3	0,2
US USA	t	158	9,9	5,4	SK Slovakia-Slovakien	t	130	0,9	0,6
MX Meksiko-Mexico	t	35	2,2	1,2	TR Turkki-Turkiet	t	221	0,5	0,3
BR Brasilia-Brasilien	t	25	0,6	0,3	CN Kiina-Kina	t	1444	3,0	2,0
Vienti-Export-Exports	t	8847	181,7	100,0	JP Japani-Japan	t	1271	11,6	7,6
AT Itävalta-Österrike	t	114	2,2	1,2	KR Et.Korea-Sydkorea	t	37	0,5	0,3
BE Belgia-Belgien	t	123	2,6	1,4	TW Taiwan	t	39	0,3	0,2
BG Bulgaria-Bulgarien	t	32	0,4	0,2	CA Kanada-Canada	t	139	2,1	1,4
CH Sveitsi-Schweiz	t	51	0,6	0,3	US USA	t	468	9,0	5,9
CZ Tsekin tas-Tjeckien	t	110	2,4	1,3	Vienti-Export-Exports	t	20265	191,2	100,0
DE Saksa-Tyskland	t	605	12,1	6,7	AT Itävalta-Österrike	t	559	3,3	1,7
DK Tanska-Danmark	t	285	4,7	2,6	BE Belgia-Belgien	t	39	0,5	0,3
EE Viro-Estland	t	567	10,3	5,6	CH Sveitsi-Schweiz	t	45	0,3	0,2
ES Espanja-Spanien	t	49	1,2	0,7	CZ Tsekin tas-Tjeckien	t	42	0,3	0,2
FR Ranska-Frankrike	t	420	7,9	4,4	DE Saksa-Tyskland	t	2370	20,4	10,7
GB Iso-Brit.-Storbrit.	t	135	3,5	1,9	DK Tanska-Danmark	t	4921	37,1	19,4
HR Kroatia-Kroatien	t	13	0,2	0,1	EE Viro-Estland	t	202	1,5	0,8
HU Unkari-Ungern	t	6	0,2	0,1	ES Espanja-Spanien	t	345	3,6	1,9
IT Italia-Italien	t	196	4,1	2,2	FR Ranska-Frankrike	t	68	1,5	0,8
LT Liettua-Litauen	t	211	3,2	1,8	GB Iso-Brit.-Storbrit.	t	238	3,5	1,8
LV Latvia-Lettland	t	229	2,7	1,5	HR Kroatia-Kroatien	t	82	0,9	0,5
NL Alankomaat-Nederl.	t	116	3,2	1,8	IT Italia-Italien	t	110	1,7	0,9
NO Norja-Norge	t	772	13,7	7,5	LT Liettua-Litauen	t	6	0,2	0,1
PL Puola-Polen	t	385	7,0	3,8	LV Latvia-Lettland	t	26	0,2	0,1
PT Portugali-Portugal	t	24	1,0	0,6	NL Alankomaat-Nederl.	t	316	3,4	1,8
RO Romania-Rumänien	t	27	0,9	0,5	NO Norja-Norge	t	486	5,3	2,8
RU Venäjä-Ryssland	t	1118	22,6	12,4	PL Puola-Polen	t	78	1,1	0,6
SE Ruotsi-Sverige	t	1125	23,1	12,7	PT Portugali-Portugal	t	31	0,5	0,3
SI Slovenia-Slovenien	t	5	0,2	0,1	RU Venäjä-Ryssland	t	275	5,2	2,7
TR Turkki-Turkiet	t	9	0,3	0,1	SE Ruotsi-Sverige	t	3180	18,3	9,6
UA Ukraina	t	140	2,6	1,4	TR Turkki-Turkiet	t	2818	32,0	16,7
					UA Ukraina	t	30	0,6	0,3
					TZ Tansania-Tanzania	t	52	0,5	0,2

		Palj.yks. Kvant.enh. Quant.unit	Paljous Kvant. Quant.	Arvo Värde Value Milj. e EUR million	Osuus Andel Share %		Palj.yks. Kvant.enh. Quant.unit	Paljous Kvant. Quant.	Arvo Värde Value Milj. e EUR million	Osuus Andel Share %	
ZA	Et.-Afrikka-Sydafr.	t	32	0,4	0,2	US	USA	t	301	5,0	11,3
AE	Arabiemiir-Arabemir	t	63	1,2	0,6	BR	Brasilia-Brasilien	t	82	0,8	1,8
CN	Kiina-Kina	t	498	5,4	2,8	751 Toimistokoneet					
HK	Hongkong	t	12	0,2	0,1	Tuonti-Import-Imports					
ID	Indonesia-Indones.	t	31	0,3	0,2	BE	Belgia-Belgien	t	9	0,3	0,4
IN	Intia-Indien	t	158	1,7	0,9	CH	Sveitsi-Schweiz	t	14	1,1	1,3
JP	Japani-Japan	t	121	1,9	1,0	DE	Saksa-Tyskland	t	483	13,8	17,3
KR	Et.Korea-Sydkorea	t	27	0,6	0,3	DK	Tanska-Danmark	t	147	2,1	2,6
SG	Singapore	t	410	3,0	1,6	FR	Ranska-Frankrike	t	139	4,9	6,1
TW	Taiwan	t	37	0,4	0,2	GB	Iso-Brit.-Storbrit.	t	348	9,2	11,4
CA	Kanada-Canada	t	243	3,3	1,7	HU	Unkari-Ungern	t	11	0,2	0,2
US	USA	t	439	7,1	3,7	IT	Italia-Italien	t	208	3,9	4,9
BS	Bahama	t	29	0,6	0,3	NL	Alankomaat-Nederl.	t	106	3,0	3,8
MX	Meksiko-Mexico	t	7	0,2	0,1	SE	Ruotsi-Sverige	t	359	9,4	11,7
AR	Argentiina-Argent.	t	30	0,2	0,1	CN	Kiina-Kina	t	413	13,1	16,4
BR	Brasilia-Brasilien	t	1579	19,7	10,3	HK	Hongkong	t	48	1,3	1,6
CL	Chile	t	100	1,0	0,5	JP	Japani-Japan	t	299	10,9	13,6
AU	Australia-Austral.	t	44	0,7	0,4	KR	Et.Korea-Sydkorea	t	35	0,7	0,9
749 Erinäiset koneiden osat ja lisätarvikkeet						MY	Malesia-Malaysia	t	54	1,3	1,6
Tuonti-Import-Imports						PH	Filipp.	t	5	0,2	0,2
AT	Itävalta-Österrike	t	17	0,5	0,6	TH	Thaimaa-Thailand	t	30	0,8	0,9
BE	Belgia-Belgien	t	95	3,2	4,0	TW	Taiwan	t	26	1,3	1,6
CH	Sveitsi-Schweiz	t	32	2,2	2,8	CA	Kanada-Canada	t	5	0,2	0,2
DE	Saksa-Tyskland	t	902	19,2	23,8	US	USA	t	53	1,9	2,4
DK	Tanska-Danmark	t	99	2,8	3,5	Vienti-Export-Exports					
EE	Viro-Estland	t	105	1,9	2,3	DE	Saksa-Tyskland	t	4	0,2	1,8
ES	Espanja-Spanien	t	72	1,2	1,5	EE	Viro-Estland	t	87	2,0	15,1
FR	Ranska-Frankrike	t	60	2,4	3,0	ES	Espanja-Spanien	t	3	0,8	5,9
GB	Iso-Brit.-Storbrit.	t	121	7,7	9,6	HU	Unkari-Ungern	t	12	0,3	2,4
HU	Unkari-Ungern	t	95	1,1	1,4	LT	Liettua-Litauen	t	77	1,9	13,7
IE	Irlanti-Irland	t	2	0,4	0,5	LV	Latvia-Lettland	t	42	0,8	6,0
IT	Italia-Italien	t	213	4,7	5,8	NO	Norja-Norge	t	7	0,2	1,7
NL	Alankomaat-Nederl.	t	133	2,7	3,3	RU	Venäjä-Ryssland	t	330	5,4	39,5
NO	Norja-Norge	t	173	1,3	1,6	UA	Ukraina	t	7	0,2	1,3
PL	Puola-Polen	t	101	0,5	0,6	KZ	Kazakstan-Kazachst.	t	11	0,2	1,8
PT	Portugali-Portugal	t	23	1,5	1,9	NZ	U.Seelanti-Nya Zeel	t	2	0,3	1,9
RU	Venäjä-Ryssland	t	671	5,2	6,5	752 Atk-laitteet					
SE	Ruotsi-Sverige	t	189	8,1	10,1	Tuonti-Import-Imports					
CN	Kiina-Kina	t	16	0,2	0,3	AT	Itävalta-Österrike	t	2	1,0	0,1
JP	Japani-Japan	t	43	4,0	5,0	BE	Belgia-Belgien	t	103	14,2	1,5
KR	Et.Korea-Sydkorea	t	71	1,5	1,8	CH	Sveitsi-Schweiz	t	41	2,0	0,2
TW	Taiwan	t	42	0,9	1,1	CZ	Tsekin tas-Tjeckien	t	788	38,3	4,0
CA	Kanada-Canada	t	1	0,2	0,3	DE	Saksa-Tyskland	t	1551	126,3	13,3
US	USA	t	91	5,2	6,5	DK	Tanska-Danmark	t	61	7,9	0,8
MX	Meksiko-Mexico	t	136	1,0	1,2	EE	Viro-Estland	t	5	0,4	0,0
Vienti-Export-Exports						ES	Espanja-Spanien	t	54	2,1	0,2
AT	Itävalta-Österrike	t	36	0,7	1,6	FR	Ranska-Frankrike	t	684	28,2	3,0
CH	Sveitsi-Schweiz	t	82	1,2	2,7	GB	Iso-Brit.-Storbrit.	t	3180	172,8	18,2
DE	Saksa-Tyskland	t	137	2,8	6,5	HU	Unkari-Ungern	t	126	7,0	0,7
DK	Tanska-Danmark	t	40	0,3	0,7	IE	Irlanti-Irland	t	1956	84,5	8,9
EE	Viro-Estland	t	115	1,5	3,5	IT	Italia-Italien	t	25	5,8	0,6
ES	Espanja-Spanien	t	133	1,0	2,3	LT	Liettua-Litauen	t	2	0,2	0,0
FR	Ranska-Frankrike	t	11	0,8	1,7	LV	Latvia-Lettland	t	1	0,3	0,0
GB	Iso-Brit.-Storbrit.	t	26	1,6	3,6	NL	Alankomaat-Nederl.	t	727	23,9	2,5
HU	Unkari-Ungern	t	33	3,7	8,5	NO	Norja-Norge	t	101	5,3	0,6
IT	Italia-Italien	t	294	2,3	5,2	SE	Ruotsi-Sverige	t	688	26,8	2,8
LT	Liettua-Litauen	t	61	0,2	0,5	IL	Israel	t	3	0,9	0,1
LV	Latvia-Lettland	t	4	0,2	0,5	CN	Kiina-Kina	t	1545	51,8	5,4
NL	Alankomaat-Nederl.	t	202	2,3	5,2	HK	Hongkong	t	12	0,6	0,1
NO	Norja-Norge	t	172	1,6	3,7	ID	Indonesia-Indones.	t	13	0,9	0,1
PL	Puola-Polen	t	18	0,2	0,5	JP	Japani-Japan	t	1596	54,2	5,7
PT	Portugali-Portugal	t	2	0,3	0,7	KR	Et.Korea-Sydkorea	t	1590	29,3	3,1
RO	Romania-Rumänien	t	36	0,2	0,4	MY	Malesia-Malaysia	t	103	3,6	0,4
RU	Venäjä-Ryssland	t	509	3,9	8,9	PH	Filipp.	t	191	7,3	0,8
SE	Ruotsi-Sverige	t	102	2,1	4,9	SG	Singapore	t	571	35,8	3,8
TR	Turkki-Turkiet	t	105	0,2	0,5	TH	Thaimaa-Thailand	t	573	10,4	1,1
ZA	Et.-Afrikka-Sydafr.	t	1	0,2	0,4	TW	Taiwan	t	1053	45,9	4,8
AE	Arabiemiir-Arabemir	t	291	0,6	1,4	VN	Vietnam	t	10	0,2	0,0
BH	Bahrain	t	91	0,2	0,4	CA	Kanada-Canada	t	2	0,8	0,1
IL	Israel	t	6	0,6	1,4	US	USA	t	1930	158,6	16,7
QA	Qatar	t	220	0,9	2,0	MX	Meksiko-Mexico	t	33	3,2	0,3
CN	Kiina-Kina	t	61	3,7	8,4						
HK	Hongkong	t	4	0,6	1,4						
ID	Indonesia-Indones.	t	8	0,6	1,3						
JP	Japani-Japan	t	8	0,2	0,5						
KR	Et.Korea-Sydkorea	t	55	1,0	2,2						
SG	Singapore	t	6	0,2	0,4						
CA	Kanada-Canada	t	105	1,1	2,5						

	Palj.yks. Kvant.enh. Quant.unit	Paljous Kvant. Quant.	Arvo Värde Value Milj. e EUR million	Osuus Andel Share %		Palj.yks. Kvant.enh. Quant.unit	Paljous Kvant. Quant.	Arvo Värde Value Milj. e EUR million	Osuus Andel Share %
Vienti–Export–Exports	t	4970	227,7	100,0	KR Et.Korea-Sydkorea	t	61	4,8	1,3
AT Itävalta-Österrike	t	2	0,5	0,2	MY Malesia-Malaysia	t	23	2,9	0,8
BE Belgia-Belgien	t	6	2,0	0,9	PH Filipp.	t	14	0,5	0,1
BG Bulgaria-Bulgarien	t	1	0,4	0,2	SG Singapore	t	24	3,8	1,0
CH Sveitsi-Schweiz	t	2	0,5	0,2	TH Thaimaa-Thailand	t	19	1,3	0,3
CZ Tsekin tas-Tjeckien	t	4	1,0	0,4	TW Taiwan	t	333	24,2	6,6
DE Saksa-Tyskland	t	129	7,6	3,3	CA Kanada-Canada	t	9	1,2	0,3
DK Tanska-Danmark	t	9	1,6	0,7	US USA	t	366	45,2	12,4
EE Viro-Estland	t	484	22,2	9,7	MX Meksiko-Mexico	t	21	0,9	0,2
ES Espanja-Spanien	t	5	1,2	0,5	BR Brasilia-Brasilien	t	8	0,2	0,0
FR Ranska-Frankrike	t	18	2,9	1,3	Vienti–Export–Exports	t	906	88,2	100,0
GB Iso-Brit.-Storbrit.	t	83	11,7	5,1	BE Belgia-Belgien	t	11	0,9	1,1
GR Kreikka-Grekland	t	2	0,7	0,3	CH Sveitsi-Schweiz	t	1	0,5	0,5
HU Unkari-Ungern	t	42	1,6	0,7	CZ Tsekin tas-Tjeckien	t	1	0,3	0,3
IE Irlanti-Irland	t	25	1,3	0,6	DE Saksa-Tyskland	t	38	6,4	7,3
IT Italia-Italien	t	8	2,5	1,1	DK Tanska-Danmark	t	4	0,5	0,6
LT Liettua-Litauen	t	440	18,7	8,2	EE Viro-Estland	t	135	10,3	11,7
LV Latvia-Lettland	t	359	16,0	7,0	ES Espanja-Spanien	t	13	2,1	2,4
MD Moldova-Moldavien	t	9	0,2	0,1	FR Ranska-Frankrike	t	67	3,6	4,0
NL Alankomaat-Nederl.	t	33	4,2	1,9	GB Iso-Brit.-Storbrit.	t	20	2,8	3,2
NO Norja-Norge	t	12	2,1	0,9	HU Unkari-Ungern	t	2	0,2	0,3
PL Puola-Polen	t	8	1,7	0,7	IE Irlanti-Irland	t	4	0,4	0,4
PT Portugali-Portugal	t	1	0,2	0,1	IT Italia-Italien	t	3	1,1	1,2
RO Romania-Rumänien	t	1	0,2	0,1	LT Liettua-Litauen	t	132	10,4	11,8
RU Venäjä-Ryssland	t	3024	72,3	31,7	LV Latvia-Lettland	t	129	10,1	11,4
SE Ruotsi-Sverige	t	56	10,1	4,4	NL Alankomaat-Nederl.	t	46	7,9	9,0
UA Ukraina	t	59	1,2	0,5	NO Norja-Norge	t	14	2,2	2,5
ZA Et.-Afrikka-Sydafr.	t	1	0,2	0,1	PL Puola-Polen	t	1	0,2	0,2
AE Arabiemiir-Arabemir	t	11	0,6	0,3	RU Venäjä-Ryssland	t	165	9,8	11,1
BH Bahrain	t	1	0,2	0,1	SE Ruotsi-Sverige	t	60	5,8	6,6
IL Israel	t	2	0,8	0,3	SI Slovenia-Slovenien	t	0	0,2	0,2
SA Saudi-Arab-Saudiar.	t	2	0,7	0,3	UA Ukraina	t	5	0,3	0,3
CN Kiina-Kina	t	16	15,9	7,0	AE Arabiemiir-Arabemir	t	1	0,4	0,4
HK Hongkong	t	2	0,5	0,2	IL Israel	t	0	0,2	0,2
ID Indonesia-Indones.	t	3	0,9	0,4	CN Kiina-Kina	t	5	2,8	3,2
IN Intia-Indien	t	7	1,8	0,8	HK Hongkong	t	1	0,4	0,4
JP Japani-Japan	t	1	0,3	0,1	KR Et.Korea-Sydkorea	t	2	1,1	1,3
KR Et.Korea-Sydkorea	t	2	0,7	0,3	TH Thaimaa-Thailand	t	0	0,2	0,3
KZ Kazakstan-Kazachst.	t	32	0,7	0,3	TW Taiwan	t	1	0,2	0,2
MO Macao	t	1	1,0	0,4	CA Kanada-Canada	t	1	0,2	0,2
MY Malesia-Malaysia	t	3	1,6	0,7	US USA	t	21	4,6	5,2
PH Filipp.	t	4	2,4	1,1	BR Brasilia-Brasilien	t	0	0,4	0,4
SG Singapore	t	4	1,2	0,5	AU Australia-Austral.	t	0	0,2	0,2
TH Thaimaa-Thailand	t	3	0,7	0,3	761 Televisiovastaanottimet				
TW Taiwan	t	3	0,8	0,4	Tuonti–Import–Imports	t	9233	121,3	100,0
VN Vietnam	t	5	0,7	0,3	AT Itävalta-Österrike	t	169	1,7	1,4
CA Kanada-Canada	t	2	0,3	0,1	BE Belgia-Belgien	t	332	5,5	4,6
US USA	t	13	4,7	2,1	CZ Tsekin tas-Tjeckien	t	354	3,4	2,8
BR Brasilia-Brasilien	t	8	3,1	1,4	DE Saksa-Tyskland	t	124	4,5	3,7
CL Chile	t	2	0,5	0,2	DK Tanska-Danmark	t	159	2,3	1,9
VE Venezuela	t	0	0,2	0,1	ES Espanja-Spanien	t	1147	13,0	10,7
AU Australia-Austral.	t	2	1,0	0,4	FR Ranska-Frankrike	t	1359	13,7	11,3
					GB Iso-Brit.-Storbrit.	t	819	13,3	11,0
759 Toimistokoneiden ja atk-laitteiden osat					HU Unkari-Ungern	t	620	6,2	5,1
Tuonti–Import–Imports	t	5541	364,0	100,0	NL Alankomaat-Nederl.	t	13	1,0	0,8
AT Itävalta-Österrike	t	10	1,1	0,3	NO Norja-Norge	t	9	0,9	0,7
BE Belgia-Belgien	t	188	14,7	4,0	PL Puola-Polen	t	928	7,8	6,5
CH Sveitsi-Schweiz	t	31	2,5	0,7	PT Portugali-Portugal	t	3	0,2	0,2
CZ Tsekin tas-Tjeckien	t	60	1,3	0,4	RO Romania-Rumänien	t	11	0,9	0,7
DE Saksa-Tyskland	t	646	78,0	21,4	SE Ruotsi-Sverige	t	342	7,0	5,7
DK Tanska-Danmark	t	42	3,1	0,9	SI Slovenia-Slovenien	t	260	1,8	1,5
EE Viro-Estland	t	5	0,2	0,0	SK Slovakia-Slovakien	t	181	1,5	1,2
ES Espanja-Spanien	t	42	0,6	0,2	TR Turkki-Turkiet	t	761	5,2	4,3
FR Ranska-Frankrike	t	61	5,7	1,6	CN Kiina-Kina	t	59	0,6	0,5
GB Iso-Brit.-Storbrit.	t	346	31,8	8,7	JP Japani-Japan	t	64	8,8	7,2
HR Kroatia-Kroatien	t	1	0,2	0,0	KR Et.Korea-Sydkorea	t	796	5,7	4,7
HU Unkari-Ungern	t	7	1,6	0,4	MY Malesia-Malaysia	t	78	3,7	3,0
IE Irlanti-Irland	t	99	15,8	4,3	SG Singapore	t	493	3,7	3,1
IT Italia-Italien	t	15	0,7	0,2	TH Thaimaa-Thailand	t	11	0,2	0,2
LT Liettua-Litauen	t	10	0,3	0,1	TW Taiwan	t	73	2,2	1,8
NL Alankomaat-Nederl.	t	553	26,4	7,2	US USA	t	51	6,0	5,0
NO Norja-Norge	t	12	1,3	0,4	Vienti–Export–Exports	t	7514	105,1	100,0
PT Portugali-Portugal	t	23	0,6	0,2	BE Belgia-Belgien	t	31	0,4	0,3
SE Ruotsi-Sverige	t	234	16,6	4,6	CH Sveitsi-Schweiz	t	62	0,8	0,8
SI Slovenia-Slovenien	t	5	0,2	0,1	CZ Tsekin tas-Tjeckien	t	238	2,8	2,7
SK Slovakia-Slovakien	t	34	1,2	0,3	DE Saksa-Tyskland	t	221	2,7	2,6
IL Israel	t	2	0,5	0,1	DK Tanska-Danmark	t	369	4,2	4,0
IR Iran	t	1	0,3	0,1					
CN Kiina-Kina	t	1179	21,3	5,9					
HK Hongkong	t	114	4,1	1,1					
JP Japani-Japan	t	938	48,4	13,3					

	Palj.yks. Kvant.enh. Quant.unit	Paljous Kvant. Quant.	Arvo Värde Value Milj. e EUR million	Osuus Andel Share %		Palj.yks. Kvant.enh. Quant.unit	Paljous Kvant. Quant.	Arvo Värde Value Milj. e EUR million	Osuus Andel Share %
EE Viro-Estland	t	274	3,1	2,9	RU Venäjä-Ryssland	t	69	3,2	27,0
ES Espanja-Spanien	t	18	0,2	0,2	DZ Algeria-Algeriet	t	18	0,4	3,6
FR Ranska-Frankrike	t	8	0,2	0,2	ZA Et.-Afrikka-Sydafr.	t	0	0,4	3,4
GB Iso-Brit.-Storbrit.	t	67	1,1	1,1	TH Thaimaa-Thailand	t	3	0,6	5,2
HU Unkari-Ungern	t	16	0,3	0,3	US USA	t	17	1,8	15,4
IT Italia-Italien	t	95	1,0	1,0	PE Peru	t	1	0,2	2,0
LT Liettua-Litauen	t	13	0,5	0,5					
LV Latvia-Lettland	t	37	0,8	0,8	764 Muut puhelin-, lennätin-, radio- ja tv-laitteet				
NL Alankomaat-Nederl.	t	35	0,5	0,5	Tuonti-Import-Imports	t	12925	1787,9	100,0
NO Norja-Norge	t	237	2,7	2,6	AT Itävalta-Österrike	t	263	26,4	1,5
PL Puola-Polen	t	241	2,8	2,6	BE Belgia-Belgien	t	35	2,3	0,1
RU Venäjä-Ryssland	t	3476	49,6	47,1	CH Sveitsi-Schweiz	t	24	5,9	0,3
SE Ruotsi-Sverige	t	1696	26,3	25,0	CZ Tsekin tas-Tjeckien	t	26	3,0	0,2
SK Slovakia-Slovakien	t	56	0,6	0,6	DE Saksa-Tyskland	t	1235	143,7	8,0
UA Ukraina	t	171	2,5	2,3	DK Tanska-Danmark	t	535	21,5	1,2
AE Arabiemiir-Arabemir	t	52	0,7	0,7	EE Viro-Estland	t	1043	306,8	17,2
AM Armenia-Armenien	t	17	0,2	0,2	ES Espanja-Spanien	t	71	1,6	0,1
GE Georgia-Georgien	t	16	0,2	0,2	FR Ranska-Frankrike	t	154	16,7	0,9
KZ Kazakstan-Kazachst.	t	31	0,4	0,4	GB Iso-Brit.-Storbrit.	t	1458	156,6	8,8
					GR Kreikka-Grekland	t	3	0,4	0,0
762 Yleisradiovastaanottimet					HR Kroatia-Kroatien	t	1	0,4	0,0
Tuonti-Import-Imports	t	2404	68,1	100,0	HU Unkari-Ungern	t	435	52,9	3,0
BE Belgia-Belgien	t	29	1,9	2,8	IE Irlanti-Irland	t	284	44,6	2,5
CH Sveitsi-Schweiz	t	5	0,6	0,8	IT Italia-Italien	t	179	13,7	0,8
DE Saksa-Tyskland	t	133	9,5	14,0	LV Latvia-Lettland	t	41	0,7	0,0
DK Tanska-Danmark	t	16	0,6	0,8	NL Alankomaat-Nederl.	t	406	39,1	2,2
FR Ranska-Frankrike	t	35	3,4	4,9	NO Norja-Norge	t	82	11,0	0,6
GB Iso-Brit.-Storbrit.	t	3	0,2	0,3	PL Puola-Polen	t	296	15,7	0,9
HU Unkari-Ungern	t	115	1,4	2,0	PT Portugali-Portugal	t	5	1,2	0,1
NL Alankomaat-Nederl.	t	8	0,3	0,5	RO Romania-Rumänien	t	2	0,2	0,0
PT Portugali-Portugal	t	28	1,4	2,1	RU Venäjä-Ryssland	t	214	14,3	0,8
SE Ruotsi-Sverige	t	26	3,0	4,5	SE Ruotsi-Sverige	t	687	55,4	3,1
CN Kiina-Kina	t	1280	20,2	29,7	SK Slovakia-Slovakien	t	6	1,0	0,1
ID Indonesia-Indones.	t	195	5,4	7,9	UA Ukraina	t	0	0,2	0,0
JP Japani-Japan	t	83	6,2	9,1	IL Israel	t	64	30,0	1,7
KR Et.Korea-Sydkorea	t	59	1,8	2,6	CN Kiina-Kina	t	2403	223,8	12,5
MY Malesia-Malaysia	t	319	8,9	13,1	HK Hongkong	t	57	12,6	0,7
PH Filipp.	t	2	0,4	0,6	ID Indonesia-Indones.	t	166	5,4	0,3
SG Singapore	t	9	0,2	0,3	IN Intia-Indien	t	51	0,6	0,0
TH Thaimaa-Thailand	t	33	2,0	2,9	JP Japani-Japan	t	683	224,3	12,5
TW Taiwan	t	5	0,3	0,4	KR Et.Korea-Sydkorea	t	132	24,8	1,4
					MY Malesia-Malaysia	t	278	13,9	0,8
Vienti-Export-Exports	t	197	5,3	100,0	PH Filipp.	t	35	6,0	0,3
DE Saksa-Tyskland	t	1	0,4	7,5	SG Singapore	t	99	23,1	1,3
EE Viro-Estland	t	100	1,7	31,5	TH Thaimaa-Thailand	t	189	13,2	0,7
LV Latvia-Lettland	t	50	1,2	22,7	TW Taiwan	t	309	23,8	1,3
RU Venäjä-Ryssland	t	32	1,3	24,4	CA Kanada-Canada	t	25	3,2	0,2
					US USA	t	872	236,8	13,2
763 Levysoittimet, ääni- ja videonauhurit					MX Meksiko-Mexico	t	31	4,7	0,3
Tuonti-Import-Imports	t	1574	64,9	100,0	BR Brasilia-Brasilien	t	22	4,4	0,2
AT Itävalta-Österrike	t	6	0,7	1,0	VE Venezuela	t	1	0,8	0,0
BE Belgia-Belgien	t	8	0,4	0,6	AU Australia-Austral.	t	5	0,4	0,0
CH Sveitsi-Schweiz	t	5	0,2	0,3					
DE Saksa-Tyskland	t	158	6,7	10,3	Vienti-Export-Exports	t	38134	8663,2	100,0
DK Tanska-Danmark	t	20	0,7	1,1	AL Albania-Albanien	t	5	1,8	0,0
ES Espanja-Spanien	t	17	0,5	0,8	AT Itävalta-Österrike	t	349	109,3	1,3
FR Ranska-Frankrike	t	15	1,1	1,7	BA Bosnia,H.-Bosnien,H	t	1	0,2	0,0
GB Iso-Brit.-Storbrit.	t	47	2,7	4,2	BE Belgia-Belgien	t	243	64,9	0,7
HU Unkari-Ungern	t	292	9,1	14,0	BG Bulgaria-Bulgarien	t	13	4,8	0,1
IE Irlanti-Irland	t	13	0,3	0,4	BY V-Venäjä-Vitryssl.	t	14	2,6	0,0
SE Ruotsi-Sverige	t	12	1,6	2,4	CH Sveitsi-Schweiz	t	575	256,3	3,0
SK Slovakia-Slovakien	t	53	1,7	2,7	CY Kypros-Cyprin	t	5	1,4	0,0
IL Israel	t	0	0,2	0,3	CZ Tsekin tas-Tjeckien	t	107	35,4	0,4
CN Kiina-Kina	t	484	13,8	21,2	DE Saksa-Tyskland	t	3716	668,1	7,7
ID Indonesia-Indones.	t	187	4,8	7,5	DK Tanska-Danmark	t	796	125,0	1,4
JP Japani-Japan	t	91	11,4	17,6	EE Viro-Estland	t	892	51,2	0,6
KR Et.Korea-Sydkorea	t	41	1,5	2,3	ES Espanja-Spanien	t	387	147,8	1,7
MY Malesia-Malaysia	t	97	5,5	8,5	FR Ranska-Frankrike	t	1560	560,2	6,5
TH Thaimaa-Thailand	t	5	0,2	0,3	GB Iso-Brit.-Storbrit.	t	5150	1528,3	17,6
TW Taiwan	t	3	0,2	0,3	GR Kreikka-Grekland	t	441	175,0	2,0
US USA	t	11	1,1	1,7	HR Kroatia-Kroatien	t	42	12,6	0,1
					HU Unkari-Ungern	t	781	124,5	1,4
Vienti-Export-Exports	t	214	11,9	100,0	IE Irlanti-Irland	t	516	196,3	2,3
DE Saksa-Tyskland	t	2	0,2	1,8	IS Islanti-Island	t	17	5,7	0,1
EE Viro-Estland	t	34	1,2	9,9	IT Italia-Italien	t	1984	400,1	4,6
FR Ranska-Frankrike	t	2	0,2	1,9	LT Liettua-Litauen	t	165	36,7	0,4
LV Latvia-Lettland	t	9	0,4	3,5	LU Luxemburg	t	5	1,7	0,0
NO Norja-Norge	t	4	0,2	1,9	LV Latvia-Lettland	t	159	28,8	0,3
					MD Moldova-Moldavien	t	15	4,9	0,1
					MK Makedonia-Makedon.	t	1	0,2	0,0
					MT Malta	t	1	0,6	0,0

	Palj.yks. Kvant.enh. Quant.unit	Paljous Kvant. Quant.	Arvo Värde Value Milj. e EUR million	Osuus Andel Share %		Palj.yks. Kvant.enh. Quant.unit	Paljous Kvant. Quant.	Arvo Värde Value Milj. e EUR million	Osuus Andel Share %
NL Alankomaat-Nederl.	t	4867	451,2	5,2	DE Saksa-Tyskland	t	4771	62,8	24,6
NO Norja-Norge	t	272	88,1	1,0	DK Tanska-Danmark	t	510	5,1	2,0
PL Puola-Polen	t	425	158,9	1,8	EE Viro-Estland	t	385	6,2	2,4
PT Portugali-Portugal	t	510	121,9	1,4	ES Espanja-Spanien	t	126	2,6	1,0
RO Romania-Rumänien	t	29	8,0	0,1	FR Ranska-Frankrike	t	1181	8,0	3,1
RU Venäjä-Ryssland	t	3234	413,2	4,8	GB Iso-Brit.-Storbrit.	t	176	13,2	5,2
SE Ruotsi-Sverige	t	1292	247,8	2,9	HR Kroatia-Kroatien	t	93	0,4	0,1
SI Slovenia-Slovenien	t	32	10,7	0,1	HU Unkari-Ungern	t	205	11,6	4,5
SK Slovakia-Slovakien	t	25	11,3	0,1	IE Irlanti-Irland	t	291	2,0	0,8
TR Turkki-Turkiet	t	180	67,0	0,8	IT Italia-Italien	t	380	3,6	1,4
UA Ukraina	t	120	31,7	0,4	NL Alankomaat-Nederl.	t	795	9,6	3,8
YU Jugoslavia-Jugosl.	t	1	0,5	0,0	NO Norja-Norge	t	211	5,8	2,3
DZ Algeria-Algeriet	t	3	1,0	0,0	PL Puola-Polen	t	825	6,1	2,4
EG Egypti-Egypten	t	193	45,9	0,5	RU Venäjä-Ryssland	t	84	2,4	0,9
MA Marokko-Marocko	t	51	16,8	0,2	SE Ruotsi-Sverige	t	916	15,9	6,2
TN Tunisia-Tunisien	t	10	3,5	0,0	SI Slovenia-Slovenien	t	16	0,3	0,1
BJ Benin	t	0	0,2	0,0	SK Slovakia-Slovakien	t	9	0,7	0,3
BW Botswana	t	9	2,0	0,0	IL Israel	t	17	1,2	0,5
CI Norsunluur-Elfenb.k	t	1	0,2	0,0	CN Kiina-Kina	t	2798	33,5	13,1
KE Kenia-Kenya	t	1	0,4	0,0	HK Hongkong	t	75	2,5	1,0
MU Mauritius	t	10	3,2	0,0	IN Intia-Indien	t	229	3,7	1,5
MW Malawi	t	1	0,4	0,0	JP Japani-Japan	t	88	19,3	7,6
NA Namibia	t	1	0,4	0,0	KR Et.Korea-Sydkorea	t	65	0,7	0,3
NG Nigeria	t	22	5,7	0,1	MY Malesia-Malaysia	t	74	7,1	2,8
SC Seychellit-Seychell	t	20	6,4	0,1	PH Filipp.	t	164	2,2	0,9
SN Senegal	t	17	0,3	0,0	SG Singapore	t	51	0,8	0,3
ZA Et.-Afrikka-Sydafr.	t	277	96,4	1,1	TH Thaimaa-Thailand	t	24	0,6	0,2
ZW Zimbabwe	t	1	0,2	0,0	TW Taiwan	t	112	3,4	1,3
AE Arabiemiiir-Arabemir	t	1202	484,1	5,6	US USA	t	134	9,5	3,7
AZ Azerbaidz-Azerbaidz	t	6	1,6	0,0	MX Meksiko-Mexico	t	2	0,2	0,1
BH Bahrain	t	32	11,5	0,1					
GE Georgia-Georgien	t	4	0,9	0,0	Vienti-Export-Exports	t	44443	594,6	100,0
IL Israel	t	267	62,1	0,7	AT Itävalta-Österrike	t	175	7,2	1,2
IR Iran	t	26	5,3	0,1	BE Belgia-Belgien	t	536	9,4	1,6
JO Jordania-Jordanien	t	30	12,0	0,1	BG Bulgaria-Bulgarien	t	38	0,3	0,0
KW Kuwait	t	111	46,7	0,5	BY V-Venäjä-Vitryssl.	t	4	0,2	0,0
LB Libanon	t	23	6,4	0,1	CH Sveitsi-Schweiz	t	426	12,0	2,0
OM Oman	t	15	7,5	0,1	CZ Tsekin tas-Tjeckien	t	1059	5,7	1,0
QA Qatar	t	6	2,7	0,0	DE Saksa-Tyskland	t	4917	89,1	15,0
SA Saudi-Arab-Saudiar.	t	653	236,7	2,7	DK Tanska-Danmark	t	535	8,4	1,4
SY Syyria-Syrien	t	9	1,8	0,0	EE Viro-Estland	t	961	9,0	1,5
YE Jemen	t	4	0,6	0,0	ES Espanja-Spanien	t	732	13,1	2,2
CN Kiina-Kina	t	633	200,9	2,3	FR Ranska-Frankrike	t	1138	13,9	2,3
HK Hongkong	t	788	178,9	2,1	GB Iso-Brit.-Storbrit.	t	3912	37,8	6,4
ID Indonesia-Indones.	t	70	15,9	0,2	GR Kreikka-Grekland	t	221	1,4	0,2
IN Intia-Indien	t	168	28,5	0,3	HU Unkari-Ungern	t	1252	6,1	1,0
JP Japani-Japan	t	580	190,3	2,2	IE Irlanti-Irland	t	149	2,6	0,4
KR Et.Korea-Sydkorea	t	103	20,9	0,2	IT Italia-Italien	t	4126	37,5	6,3
KZ Kazakstan-Kazachst.	t	12	4,0	0,0	LT Liettua-Litauen	t	1916	6,4	1,1
LK Sri Lanka	t	1	0,3	0,0	LU Luxemburg	t	67	0,3	0,0
MO Macao	t	1	1,7	0,0	LV Latvia-Lettland	t	1028	4,0	0,7
MY Malesia-Malaysia	t	82	23,7	0,3	NL Alankomaat-Nederl.	t	1423	31,7	5,3
PH Filipp.	t	216	57,5	0,7	NO Norja-Norge	t	1247	16,4	2,8
PK Pakistan	t	31	12,7	0,1	PL Puola-Polen	t	1060	7,2	1,2
SG Singapore	t	90	20,0	0,2	PT Portugali-Portugal	t	402	3,1	0,5
TH Thaimaa-Thailand	t	630	183,9	2,1	RO Romania-Rumänien	t	128	1,3	0,2
TW Taiwan	t	61	20,7	0,2	RU Venäjä-Ryssland	t	1310	14,0	2,4
UZ Uzbekistan	t	1	0,3	0,0	SE Ruotsi-Sverige	t	2213	38,5	6,5
VN Vietnam	t	4	0,8	0,0	SK Slovakia-Slovakien	t	535	2,4	0,4
CA Kanada-Canada	t	5	0,6	0,0	TR Turkki-Turkiet	t	135	2,6	0,4
US USA	t	2070	348,4	4,0	UA Ukraina	t	21	0,7	0,1
BM Bermuda	t	7	6,1	0,1	DZ Algeria-Algeriet	t	81	0,6	0,1
CR Costa Rica	t	3	0,2	0,0	EG Egypti-Egypten	t	109	1,5	0,2
GT Guatemala	t	1	0,7	0,0	MA Marokko-Marocko	t	6	0,3	0,0
MX Meksiko-Mexico	t	41	11,9	0,1	TN Tunisia-Tunisien	t	6	0,2	0,0
BO Bolivia	t	8	2,5	0,0	AO Angola	t	60	0,3	0,0
BR Brasilia-Brasilien	t	281	35,3	0,4	CI Norsunluur-Elfenb.k	t	19	0,2	0,0
CL Chile	t	128	15,5	0,2	GH Ghana	t	10	0,2	0,0
CO Kolumbia-Colombia	t	5	1,2	0,0	MZ Mosambik-Mocambi- que	t	7	0,2	0,0
EC Ecuador	t	1	0,5	0,0	NG Nigeria	t	127	0,7	0,1
PE Peru	t	33	5,9	0,1	ZA Et.-Afrikka-Sydafr.	t	854	5,5	0,9
PY Paraguay	t	1	0,4	0,0	AE Arabiemiiir-Arabemir	t	1352	7,6	1,3
VE Venezuela	t	62	15,0	0,2	BH Bahrain	t	49	0,3	0,0
AU Australia-Austral.	t	49	27,6	0,3	IL Israel	t	188	3,0	0,5
NZ U.Seelanti-Nya Zeel	t	30	11,0	0,1	IR Iran	t	322	1,5	0,2
					JO Jordania-Jordanien	t	16	0,2	0,0
					KW Kuwait	t	53	0,7	0,1
					LB Libanon	t	19	0,2	0,0
					QA Qatar	t	57	0,4	0,1
					SA Saudi-Arab-Saudiar.	t	2510	8,5	1,4
					CN Kiina-Kina	t	715	19,7	3,3
					HK Hongkong	t	625	22,8	3,8
					ID Indonesia-Indones.	t	121	2,2	0,4
771 Muuntajat, kiinteät muuttajat, tasasuuntaajat									
Tuonti-Import-Imports	t	15600	255,2	100,0					
AT Itävalta-Österrike	t	185	2,5	1,0					
BE Belgia-Belgien	t	167	0,6	0,3					
CH Sveitsi-Schweiz	t	276	8,8	3,4					
CZ Tsekin tas-Tjeckien	t	67	1,2	0,5					

	Palj.yks. Kvant.enh. Quant.unit	Paljous Kvant. Quant.	Arvo Värde Value Milj. e EUR million	Osuus Andel Share %		Palj.yks. Kvant.enh. Quant.unit	Paljous Kvant. Quant.	Arvo Värde Value Milj. e EUR million	Osuus Andel Share %
IN	t	138	4,3	0,7	EE	t	1231	29,6	7,3
JP	t	234	2,4	0,4	ES	t	230	4,8	1,2
KR	t	609	27,4	4,6	FR	t	510	9,0	2,2
KZ	t	64	0,6	0,1	GB	t	534	13,0	3,2
LA	t	53	0,2	0,0	GR	t	63	1,8	0,4
LK	t	366	1,8	0,3	HR	t	17	1,0	0,3
MY	t	72	2,1	0,4	HU	t	127	3,8	0,9
PH	t	135	1,0	0,2	IE	t	83	1,5	0,4
PK	t	30	0,8	0,1	IS	t	12	0,2	0,1
SG	t	238	6,3	1,1	IT	t	447	14,0	3,5
TH	t	72	3,3	0,6	LT	t	150	5,4	1,3
TW	t	125	4,2	0,7	LV	t	265	6,1	1,5
VN	t	394	2,1	0,4	NL	t	210	5,5	1,4
CA	t	321	7,9	1,3	NO	t	502	12,6	3,1
US	t	1900	56,3	9,5	PL	t	266	5,5	1,3
MX	t	23	0,4	0,1	PT	t	54	1,6	0,4
PA	t	38	0,2	0,0	RO	t	8	0,2	0,1
AR	t	16	0,4	0,1	RU	t	1523	37,1	9,1
BO	t	10	0,3	0,0	SE	t	1586	43,3	10,7
BR	t	146	4,2	0,7	SI	t	17	0,6	0,2
CL	t	126	3,1	0,5	SK	t	6	0,6	0,2
CO	t	17	0,2	0,0	TR	t	11	0,7	0,2
VE	t	16	0,5	0,1	UA	t	7	0,3	0,1
AU	t	121	3,1	0,5	EG	t	76	2,8	0,7
NZ	t	17	0,5	0,1	MA	t	3	0,4	0,1
					ET	t	13	0,2	0,0
					MZ	t	10	0,3	0,1

772 Sähkövirtapiiriin kytkentä- yms. laitteet

Tuonti-Import-Imports t 17263 636,8 100,0

AT	t	266	26,2	4,1
BE	t	159	6,0	0,9
BG	t	10	0,4	0,1
CH	t	229	13,3	2,1
CZ	t	85	2,0	0,3
DE	t	6166	154,4	24,2
DK	t	693	13,5	2,1
EE	t	1947	17,5	2,8
ES	t	359	12,2	1,9
FR	t	1050	36,2	5,7
GB	t	242	18,0	2,8
GR	t	10	0,2	0,0
HR	t	29	0,2	0,0
HU	t	173	3,7	0,6
IE	t	118	7,0	1,1
IT	t	869	24,0	3,8
LI	t	7	0,3	0,0
LU	t	44	1,4	0,2
LV	t	161	1,6	0,2
MT	t	3	0,2	0,0
NL	t	395	13,6	2,1
NO	t	189	3,3	0,5
PL	t	110	3,0	0,5
PT	t	77	1,7	0,3
RU	t	16	0,4	0,1
SE	t	1423	35,1	5,5
SI	t	37	1,0	0,2
SK	t	3	0,2	0,0
IL	t	6	0,6	0,1
CN	t	659	39,1	6,1
HK	t	130	4,7	0,7
ID	t	27	0,9	0,1
IN	t	47	1,0	0,2
JP	t	602	129,0	20,3
KR	t	15	0,8	0,1
MY	t	12	1,5	0,2
PH	t	4	0,5	0,1
SG	t	19	1,2	0,2
TH	t	21	1,2	0,2
TW	t	281	18,7	2,9
CA	t	40	2,4	0,4
US	t	510	36,9	5,8
CR	t	1	0,2	0,0
MX	t	7	0,9	0,1

Vienti-Export-Exports t 12970 406,5 100,0

AT	t	74	1,3	0,3
BE	t	320	5,7	1,4
BG	t	7	0,4	0,1
CH	t	163	4,2	1,0
CZ	t	83	4,6	1,1
DE	t	762	20,0	4,9
DK	t	279	6,1	1,5

EA	t	42	2,9	0,7
ZM	t	24	1,4	0,3
AE	t	56	0,9	0,2
AZ	t	21	1,0	0,2
IL	t	24	0,6	0,1
IR	t	23	2,0	0,5
JO	t	50	2,6	0,6
KW	t	18	0,6	0,2
SA	t	90	2,1	0,5
CN	t	1068	40,0	9,8
HK	t	164	3,7	0,9
ID	t	109	2,2	0,5
IN	t	21	1,1	0,3
JP	t	17	0,6	0,1
KR	t	88	18,9	4,6
MY	t	11	1,1	0,3
PH	t	24	1,6	0,4
SG	t	14	0,8	0,2
TH	t	30	0,9	0,2
TM	t	28	1,0	0,3
TW	t	39	3,8	0,9
VN	t	68	2,5	0,6
CA	t	78	2,3	0,6
US	t	924	44,9	11,1
MX	t	4	0,3	0,1
AR	t	9	0,4	0,1
BR	t	88	16,4	4,0
CL	t	5	0,3	0,1
VE	t	1	0,3	0,1
AU	t	105	2,7	0,7
NZ	t	7	0,2	0,0

773 Eristetty sähkölanka, kaapeli, eristimet yms.

Tuonti-Import-Imports t 36371 279,9 100,0

AT	t	2003	8,7	3,1
BE	t	737	2,5	0,9
BG	t	122	0,3	0,1
CH	t	222	3,3	1,2
CZ	t	28	0,5	0,2
DE	t	3005	34,8	12,4
DK	t	582	6,7	2,4
EE	t	2009	43,5	15,6
ES	t	204	6,2	2,2
FR	t	1450	10,5	3,8
GB	t	472	6,8	2,4
HU	t	17	0,2	0,1
IE	t	101	1,6	0,6
IT	t	3471	12,9	4,6
LT	t	2	0,5	0,2
NL	t	422	9,3	3,3
NO	t	2406	10,1	3,6
PL	t	870	5,3	1,9
PT	t	146	0,5	0,2
RU	t	2113	15,2	5,4

	Palj.yks. Kvant.enh. Quant.unit	Paljous Kvant. Quant.	Arvo Värde Value Milj. e EUR million	Osuus Andel Share %		Palj.yks. Kvant.enh. Quant.unit	Paljous Kvant. Quant.	Arvo Värde Value Milj. e EUR million	Osuus Andel Share %
SE Ruotsi-Sverige	t	13161	48,2	17,2	774 Sähkölääkintä- ja röntgenlaitteet				
SK Slovakia-Slovakien	t	500	17,2	6,1	Tuonti–Import–Imports	t	577	87,1	100,0
TR Turkki-Turkiet	t	112	0,3	0,1	AT Itävalta-Österrike	t	3	0,2	0,2
IL Israel	t	24	0,2	0,1	CH Sveitsi-Schweiz	t	5	0,7	0,7
CN Kiina-Kina	t	1077	7,4	2,7	DE Saksa-Tyskland	t	127	26,9	30,9
HK Hongkong	t	16	0,3	0,1	DK Tanska-Danmark	t	42	3,1	3,5
IN Intia-Indien	t	286	3,5	1,3	EE Viro-Estland	t	22	3,1	3,5
JP Japani-Japan	t	90	2,1	0,7	ES Espanja-Spanien	t	4	0,2	0,3
KR Et.Korea-Sydkorea	t	44	0,9	0,3	FR Ranska-Frankrike	t	7	1,4	1,6
MY Malesia-Malaysia	t	6	0,2	0,1	GB Iso-Brit.-Storbrit.	t	61	3,2	3,7
TH Thaimaa-Thailand	t	124	3,3	1,2	IE Irlanti-Irland	t	3	3,1	3,6
TW Taiwan	t	139	1,7	0,6	IT Italia-Italien	t	8	1,1	1,2
US USA	t	275	13,4	4,8	NL Alankomaat-Nederl.	t	56	6,0	6,9
MX Meksiko-Mexico	t	6	0,8	0,3	NO Norja-Norge	t	3	0,9	1,0
EC Ecuador	t	65	0,3	0,1	SE Ruotsi-Sverige	t	23	4,8	5,5
Vienti–Export–Exports	t	44322	284,5	100,0	CN Kiina-Kina	t	19	0,5	0,5
AT Itävalta-Österrike	t	817	3,0	1,1	JP Japani-Japan	t	34	8,3	9,5
BE Belgia-Belgien	t	59	1,1	0,4	KR Et.Korea-Sydkorea	t	0	0,2	0,2
BG Bulgaria-Bulgarien	t	29	0,5	0,2	SG Singapore	t	1	0,3	0,4
CH Sveitsi-Schweiz	t	58	2,9	1,0	CA Kanada-Canada	t	3	0,5	0,5
CZ Tsekin tas-Tjeckien	t	950	3,5	1,2	US USA	t	149	22,4	25,7
DE Saksa-Tyskland	t	1092	6,3	2,2	Vienti–Export–Exports	t	2664	359,2	100,0
DK Tanska-Danmark	t	3499	10,6	3,7	AT Itävalta-Österrike	t	36	5,8	1,6
EE Viro-Estland	t	6293	34,9	12,3	BE Belgia-Belgien	t	26	4,8	1,3
ES Espanja-Spanien	t	585	2,4	0,8	BY V-Venäjä-Vitryssl.	t	2	0,6	0,2
FR Ranska-Frankrike	t	28	0,6	0,2	CH Sveitsi-Schweiz	t	62	3,9	1,1
GB Iso-Brit.-Storbrit.	t	390	2,6	0,9	CY Kypros-Cyprien	t	1	0,2	0,1
GR Kreikka-Grekland	t	99	0,9	0,3	CZ Tsekin tas-Tjeckien	t	17	2,4	0,7
HR Kroatia-Kroatien	t	35	0,2	0,1	DE Saksa-Tyskland	t	124	19,5	5,4
HU Unkari-Ungern	t	85	1,6	0,6	DK Tanska-Danmark	t	32	2,5	0,7
IE Irlanti-Irland	t	126	0,6	0,2	EE Viro-Estland	t	18	3,9	1,1
IS Islanti-Island	t	105	0,3	0,1	ES Espanja-Spanien	t	67	8,3	2,3
IT Italia-Italien	t	114	0,8	0,3	FR Ranska-Frankrike	t	112	16,7	4,7
LT Liettua-Litauen	t	918	3,8	1,3	GB Iso-Brit.-Storbrit.	t	156	19,7	5,5
LV Latvia-Lettland	t	2844	11,0	3,9	GR Kreikka-Grekland	t	21	1,5	0,4
MT Malta	t	11	0,3	0,1	HR Kroatia-Kroatien	t	2	0,5	0,1
NL Alankomaat-Nederl.	t	515	7,9	2,8	HU Unkari-Ungern	t	7	0,9	0,2
NO Norja-Norge	t	2985	10,3	3,6	IE Irlanti-Irland	t	7	1,2	0,3
PL Puola-Polen	t	420	3,3	1,2	IT Italia-Italien	t	125	13,9	3,9
PT Portugal-Portugal	t	43	0,2	0,1	LT Liettua-Litauen	t	1	0,2	0,1
RO Romania-Rumänien	t	618	7,3	2,6	LV Latvia-Lettland	t	4	0,4	0,1
RU Venäjä-Ryssland	t	3419	18,9	6,7	MT Malta	t	1	0,2	0,1
SE Ruotsi-Sverige	t	6255	82,0	28,8	NL Alankomaat-Nederl.	t	53	8,9	2,5
SI Slovenia-Slovenien	t	121	0,3	0,1	NO Norja-Norge	t	14	3,4	0,9
TR Turkki-Turkiet	t	115	0,5	0,2	PL Puola-Polen	t	13	3,1	0,9
UA Ukraina	t	50	0,5	0,2	PT Portugal-Portugal	t	6	1,2	0,3
YU Jugoslavia-Jugosl.	t	44	0,2	0,1	RU Venäjä-Ryssland	t	54	4,7	1,3
DZ Algeria-Algeriet	t	160	1,0	0,3	SE Ruotsi-Sverige	t	45	11,1	3,1
EG Egypti-Egypten	t	124	1,0	0,3	SK Slovakia-Slovakien	t	5	1,1	0,3
LY Libya-Libyen	t	64	0,3	0,1	TR Turkki-Turkiet	t	9	1,4	0,4
XC Ceuta	t	82	0,2	0,1	UA Ukraina	t	2	0,3	0,1
AE Arabiemiir-Arabemir	t	92	0,6	0,2	DZ Algeria-Algeriet	t	2	0,3	0,1
BH Bahrain	t	35	0,2	0,1	EG Egypti-Egypten	t	19	1,0	0,3
IR Iran	t	191	0,9	0,3	LY Libya-Libyen	t	1	0,5	0,1
KW Kuwait	t	52	0,3	0,1	TN Tunisia-Tunisien	t	4	0,6	0,2
OM Oman	t	76	0,2	0,1	ZA Et.-Afrikka-Sydafr.	t	9	2,1	0,6
SA Saudi-Arab-Saudiar.	t	304	2,5	0,9	AE Arabiemiir-Arabemir	t	18	0,9	0,3
YE Jemen	t	112	0,3	0,1	IL Israel	t	5	1,0	0,3
CN Kiina-Kina	t	521	4,4	1,5	IQ Irak	t	2	2,0	0,5
HK Hongkong	t	477	2,0	0,7	IR Iran	t	17	3,0	0,8
IN Intia-Indien	t	102	2,2	0,8	JO Jordania-Jordanien	t	2	0,5	0,1
JP Japani-Japan	t	1210	6,0	2,1	KW Kuwait	t	2	0,6	0,2
KR Et.Korea-Sydkorea	t	152	1,0	0,4	LB Libanon	t	17	0,8	0,2
MY Malesia-Malaysia	t	53	0,3	0,1	SA Saudi-Arab-Saudiar.	t	7	1,7	0,5
PH Filipp.	t	111	1,0	0,4	SY Syyria-Syrien	t	7	0,4	0,1
SG Singapore	t	980	6,3	2,2	CN Kiina-Kina	t	116	6,0	1,7
TH Thaimaa-Thailand	t	512	3,6	1,3	HK Hongkong	t	19	4,4	1,2
VN Vietnam	t	165	0,6	0,2	ID Indonesia-Indones.	t	1	0,3	0,1
US USA	t	4756	22,3	7,8	IN Intia-Indien	t	11	3,4	1,0
MX Meksiko-Mexico	t	20	0,3	0,1	JP Japani-Japan	t	75	18,1	5,0
PA Panama	t	174	0,5	0,2	KR Et.Korea-Sydkorea	t	148	9,4	2,6
VC St. Vincent, Grenad	t	65	0,2	0,1	MY Malesia-Malaysia	t	3	0,6	0,2
AR Argentina-Argent.	t	192	0,9	0,3	SG Singapore	t	9	1,8	0,5
BR Brasilia-Brasilien	t	212	2,0	0,7	TH Thaimaa-Thailand	t	20	0,9	0,3
CL Chile	t	19	0,2	0,1	TW Taiwan	t	14	2,2	0,6
PE Peru	t	217	0,7	0,3	CA Kanada-Canada	t	28	9,7	2,7
PY Paraguay	t	14	0,2	0,1	US USA	t	984	121,0	33,7
SR Surinam	t	48	0,3	0,1	CR Costa Rica	t	15	5,3	1,5
AU Australia-Austral.	t	39	0,9	0,3	MX Meksiko-Mexico	t	28	3,7	1,0
					BR Brasilia-Brasilien	t	5	1,1	0,3
					CL Chile	t	5	1,4	0,4

	Palj.yks. Kvant.enh. Quant.unit	Paljous Kvant. Quant.	Arvo Värde Value Milj. e EUR million	Osuus Andel Share %		Palj.yks. Kvant.enh. Quant.unit	Paljous Kvant. Quant.	Arvo Värde Value Milj. e EUR million	Osuus Andel Share %
CO Kolumbia-Colombia	t	0	0,2	0,1	DK Tanska-Danmark	t	9	1,8	0,1
PE Peru	t	6	1,6	0,4	EE Viro-Estland	t	27	7,2	0,5
VE Venezuela	t	2	0,7	0,2	ES Espanja-Spanien	t	4	0,5	0,0
AU Australia-Austral.	t	29	6,5	1,8	FR Ranska-Frankrike	t	1186	24,1	1,7
NZ U.Seelanti-Nya Zeel	t	5	0,9	0,3	GB Iso-Brit.-Storbrit.	t	92	43,4	3,0
					HU Unkari-Ungern	t	2	4,5	0,3
					IE Irlanti-Irland	t	4	3,6	0,2
					IT Italia-Italien	t	897	8,7	0,6
					MT Malta	t	7	26,6	1,8
					NL Alankomaat-Nederl.	t	122	42,5	2,9
					NO Norja-Norge	t	5	2,7	0,2
					SE Ruotsi-Sverige	t	309	53,4	3,7
					MA Marokko-Marocko	t	21	2,8	0,2
					ZA Et.-Afrikka-Sydafr.	t	0	0,3	0,0
					IL Israel	t	1	1,1	0,1
					CN Kiina-Kina	t	50	56,5	3,9
					HK Hongkong	t	18	13,1	0,9
					ID Indonesia-Indones.	t	1	1,0	0,1
					IN Intia-Indien	t	1	0,2	0,0
					JP Japani-Japan	t	206	159,9	11,1
					KR Et.Korea-Sydkorea	t	13	59,0	4,1
					MY Malesia-Malaysia	t	80	128,4	8,9
					PH Filipp.	t	48	42,3	2,9
					SG Singapore	t	23	30,3	2,1
					TH Thaimaa-Thailand	t	14	6,8	0,5
					TW Taiwan	t	53	31,3	2,2
					CA Kanada-Canada	t	0	0,9	0,1
					US USA	t	300	590,6	40,8
					CR Costa Rica	t	0	0,3	0,0
					MX Meksiko-Mexico	t	9	2,3	0,2
775 Kotitalouskoneet ja -laitteet					Vienti-Export-Exports	t	1201	238,1	100,0
Tuonti-Import-Imports	t	83567	435,6	100,0	AL Albania-Albanien	t	5	0,3	0,1
AT Itävalta-Österrike	t	96	1,7	0,4	BE Belgia-Belgien	t	0	0,2	0,1
BE Belgia-Belgien	t	79	1,6	0,4	CH Sveitsi-Schweiz	t	7	1,5	0,6
BG Bulgaria-Bulgarien	t	67	0,3	0,1	CZ Tsekin tas-Tjeckien	t	8	2,4	1,0
CH Sveitsi-Schweiz	t	123	1,9	0,4	DE Saksa-Tyskland	t	127	24,7	10,4
CZ Tsekin tas-Tjeckien	t	126	0,9	0,2	DK Tanska-Danmark	t	4	0,8	0,4
DE Saksa-Tyskland	t	10240	76,8	17,6	EE Viro-Estland	t	20	6,4	2,7
DK Tanska-Danmark	t	2150	12,0	2,7	ES Espanja-Spanien	t	6	0,4	0,2
EE Viro-Estland	t	69	0,8	0,2	FR Ranska-Frankrike	t	31	1,5	0,6
ES Espanja-Spanien	t	7787	25,6	5,9	GB Iso-Brit.-Storbrit.	t	19	6,2	2,6
FR Ranska-Frankrike	t	4578	21,0	4,8	GR Kreikka-Grekland	t	11	0,4	0,2
GB Iso-Brit.-Storbrit.	t	285	2,6	0,6	HU Unkari-Ungern	t	8	9,6	4,0
GR Kreikka-Grekland	t	41	0,3	0,1	IT Italia-Italien	t	1	0,7	0,3
HU Unkari-Ungern	t	3440	15,3	3,5	LV Latvia-Lettland	t	1	0,2	0,1
IE Irlanti-Irland	t	49	0,6	0,1	NL Alankomaat-Nederl.	t	655	7,8	3,3
IT Italia-Italien	t	28278	112,6	25,9	NO Norja-Norge	t	4	0,8	0,4
NL Alankomaat-Nederl.	t	380	8,3	1,9	PL Puola-Polen	t	11	0,4	0,2
NO Norja-Norge	t	1548	14,9	3,4	RU Venäjä-Fyssland	t	49	9,8	4,1
PL Puola-Polen	t	1828	8,6	2,0	SE Ruotsi-Sverige	t	35	9,5	4,0
PT Portugal-Portugal	t	51	0,3	0,1	TR Turkki-Turkiet	t	36	2,0	0,8
RO Romania-Rumänien	t	123	0,5	0,1	EG Egypti-Egypten	t	0	0,2	0,1
SE Ruotsi-Sverige	t	15719	94,2	21,6	ZA Et.-Afrikka-Sydafr.	t	1	0,4	0,2
SI Slovenia-Slovenien	t	399	2,1	0,5	AE Arabiemiir-Arabemir	t	4	0,2	0,1
SK Slovakia-Slovakien	t	512	1,4	0,3	IR Iran	t	8	1,1	0,5
TR Turkki-Turkiet	t	529	1,9	0,4	OM Oman	t	16	0,8	0,3
IL Israel	t	32	0,3	0,1	SA Saudi-Arab-Saudiar.	t	10	1,0	0,4
CN Kiina-Kina	t	4275	21,2	4,9	YE Jemen	t	42	1,3	0,6
HK Hongkong	t	49	0,4	0,1	CN Kiina-Kina	t	21	112,5	47,2
JP Japani-Japan	t	39	0,6	0,1	HK Hongkong	t	1	3,7	1,6
KR Et.Korea-Sydkorea	t	333	1,8	0,4	IN Intia-Indien	t	0	0,6	0,2
PH Filipp.	t	51	0,3	0,1	JP Japani-Japan	t	0	0,3	0,1
SG Singapore	t	41	0,6	0,1	KR Et.Korea-Sydkorea	t	1	3,7	1,5
US USA	t	102	2,8	0,6	MY Malesia-Malaysia	t	1	2,9	1,2
MX Meksiko-Mexico	t	49	0,7	0,2	SG Singapore	t	1	1,1	0,5
					TH Thaimaa-Thailand	t	1	1,3	0,5
					TW Taiwan	t	0	1,5	0,6
					CA Kanada-Canada	t	0	0,2	0,1
					US USA	t	10	15,6	6,6
					BR Brasilia-Brasilien	t	13	1,5	0,6
					AU Australia-Austral.	t	0	0,5	0,2
Vienti-Export-Exports	t	43119	252,7	100,0					
AT Itävalta-Österrike	t	110	0,7	0,3	776 Katodisädeputket, diodit, transistorit yms.				
BE Belgia-Belgien	t	41	0,2	0,1	Tuonti-Import-Imports	t	4926	1446,0	100,0
CH Sveitsi-Schweiz	t	78	1,6	0,6	AT Itävalta-Österrike	t	5	3,3	0,2
CY Kypros-Cyperm	t	67	0,5	0,2	BE Belgia-Belgien	t	2	0,6	0,0
DE Saksa-Tyskland	t	1114	9,5	3,8	CH Sveitsi-Schweiz	t	11	7,8	0,5
DK Tanska-Danmark	t	150	0,8	0,3	CZ Tsekin tas-Tjeckien	t	747	5,0	0,3
EE Viro-Estland	t	2110	11,2	4,4	DE Saksa-Tyskland	t	655	82,5	5,7
ES Espanja-Spanien	t	38	0,2	0,1					
FR Ranska-Frankrike	t	95	1,0	0,4					
GB Iso-Brit.-Storbrit.	t	174	2,0	0,8					
HU Unkari-Ungern	t	636	3,0	1,2					
LT Liettua-Litauen	t	2458	14,6	5,8					
LV Latvia-Lettland	t	1739	9,4	3,7					
NL Alankomaat-Nederl.	t	97	0,8	0,3					
NO Norja-Norge	t	222	1,7	0,7					
PL Puola-Polen	t	445	2,2	0,9					
RU Venäjä-Fyssland	t	27017	153,5	60,7					
SE Ruotsi-Sverige	t	2780	17,1	6,8					
SK Slovakia-Slovakien	t	146	0,8	0,3					
TR Turkki-Turkiet	t	33	0,2	0,1					
UA Ukraina	t	2194	12,1	4,8					
IL Israel	t	46	0,3	0,1					
CN Kiina-Kina	t	68	0,9	0,4					
JP Japani-Japan	t	17	0,3	0,1					
KR Et.Korea-Sydkorea	t	57	1,1	0,4					
KZ Kazakistan-Kazachst.	t	538	2,2	0,9					
TW Taiwan	t	38	0,3	0,1					
US USA	t	429	3,0	1,2					

778 Muut sähkökoneet, -laitteet ja -tarvikkeet

	Palj.yks. Kvant.enh. Quant.unit	Paljous Kvant. Quant.	Arvo Värde Value Milj. e EUR million	Osuus Andel Share %
Tuonti-Import-Imports	t	44258	880,5	100,0
AT Itävalta-Österrike	t	418	4,7	0,5
BE Belgia-Belgien	t	985	13,3	1,5
CH Sveitsi-Schweiz	t	275	8,9	1,0
CY Kypros-Cyperm	t	533	0,7	0,1
CZ Tsekin tas-Tjeckien	t	575	60,4	6,9
DE Saksa-Tyskland	t	12161	102,7	11,7

	Palj.yks. Kvant.enh. Quant.unit	Paljous Kvant. Quant.	Arvo Värde Value Milj. e EUR million	Osuus Andel Share %		Palj.yks. Kvant.enh. Quant.unit	Paljous Kvant. Quant.	Arvo Värde Value Milj. e EUR million	Osuus Andel Share %
US USA	kpl	11057	193,8	18,8	HU Unkari-Ungern	kpl	40	6,8	20,2
AU Australia-Austral.	kpl	1210	20,2	2,0	PL Puola-Polen	kpl	3	0,7	2,2
					SE Ruotsi-Sverige	kpl	222	22,0	65,2
					TR Turkki-Turkiet	kpl	2	0,4	1,2

782 Kuorma-, paketti- ja erikoisautot

Tuonti-Import-Imports	kpl	20214	416,1	100,0
AT Itävalta-Österrike	kpl	3	0,2	0,0
BE Belgia-Belgien	kpl	1553	27,0	6,5
CH Sveitsi-Schweiz	kpl	9	1,0	0,2
DE Saksa-Tyskland	kpl	3035	79,4	19,1
DK Tanska-Danmark	kpl	21	0,4	0,1
EE Viro-Estland	kpl	42	1,7	0,4
ES Espanja-Spanien	kpl	1050	15,0	3,6
FR Ranska-Frankrike	kpl	854	18,0	4,3
GB Iso-Brit.-Storbrit.	kpl	1287	18,3	4,4
IT Italia-Italien	kpl	4269	54,3	13,1
NL Alankomaat-Nederl.	kpl	69	1,9	0,5
NO Norja-Norge	kpl	34	1,8	0,4
PL Puola-Polen	kpl	1260	16,4	4,0
PT Portugali-Portugal	kpl	108	1,6	0,4
SE Ruotsi-Sverige	kpl	1797	110,8	26,6
JP Japani-Japan	kpl	3640	48,9	11,8
KR Et.Korea-Sydkorea	kpl	238	2,2	0,5
TH Thaimaa-Thailand	kpl	690	9,0	2,2
CA Kanada-Canada	kpl	15	0,5	0,1
US USA	kpl	230	6,1	1,5
AU Australia-Austral.	kpl	1	1,1	0,3

Vienti-Export-Exports	kpl	2531	140,0	100,0
AT Itävalta-Österrike	kpl	2	0,4	0,3
BE Belgia-Belgien	kpl	11	2,2	1,6
CH Sveitsi-Schweiz	kpl	18	4,5	3,2
CZ Tsekin tas-Tjeckien	kpl	1	0,5	0,4
DE Saksa-Tyskland	kpl	42	5,3	3,8
DK Tanska-Danmark	kpl	9	1,0	0,7
EE Viro-Estland	kpl	505	11,2	8,0
ES Espanja-Spanien	kpl	3	0,8	0,6
FR Ranska-Frankrike	kpl	33	3,3	2,4
GB Iso-Brit.-Storbrit.	kpl	49	3,5	2,5
GR Kreikka-Grekland	kpl	6	0,7	0,5
HU Unkari-Ungern	kpl	6	1,9	1,3
IE Irlanti-Irländ	kpl	1	0,5	0,4
IS Islanti-Island	kpl	2	0,3	0,2
LT Liettua-Litauen	kpl	183	2,7	2,0
LV Latvia-Lettland	kpl	221	5,8	4,1
NL Alankomaat-Nederl.	kpl	192	1,5	1,0
NO Norja-Norge	kpl	180	20,9	14,9
PL Puola-Polen	kpl	9	2,9	2,1
PT Portugali-Portugal	kpl	1	0,3	0,2
RU Venäjä-Ryssland	kpl	746	16,8	12,0
SE Ruotsi-Sverige	kpl	129	15,2	10,8
ZA Et.-Afrikka-Sydafr.	kpl	7	2,7	1,9
ZW Zimbabwe	kpl	1	0,5	0,4
AE Arabiemiir-Arabemir	kpl	26	1,0	0,7
BH Bahrain	kpl	1	0,7	0,5
IL Israel	kpl	6	1,9	1,3
JO Jordania-Jordanien	kpl	14	1,7	1,2
LB Libanon	kpl	2	0,6	0,5
CN Kiina-Kina	kpl	9	2,9	2,1
JP Japani-Japan	kpl	1	0,6	0,4
KR Et.Korea-Sydkorea	kpl	3	0,6	0,4
KZ Kazakstan-Kazachst.	kpl	4	0,9	0,6
PK Pakistan	kpl	5	0,2	0,2
SG Singapore	kpl	3	0,9	0,6
TW Taiwan	kpl	3	1,5	1,1
CA Kanada-Canada	kpl	5	2,5	1,8
US USA	kpl	10	4,5	3,2
CR Costa Rica	kpl	1	0,6	0,4
MX Meksiko-Mexico	kpl	2	0,5	0,3
BR Brasilia-Brasilien	kpl	2	0,3	0,2
CL Chile	kpl	5	0,6	0,5
AU Australia-Austral.	kpl	28	11,4	8,2

783 Muut moottoriajoneuvot

Tuonti-Import-Imports	kpl	321	33,7	100,0
AT Itävalta-Österrike	kpl	3	0,4	1,1
BE Belgia-Belgien	kpl	5	0,4	1,1
DE Saksa-Tyskland	kpl	25	1,8	5,4
DK Tanska-Danmark	kpl	2	0,2	0,5
EE Viro-Estland	kpl	10	0,7	2,2

Vienti-Export-Exports	kpl	793	74,1	100,0
DE Saksa-Tyskland	kpl	4	0,8	1,1
DK Tanska-Danmark	kpl	19	2,9	3,9
EE Viro-Estland	kpl	76	1,2	1,6
FO Färösaaret-Färöarna	kpl	6	1,2	1,6
FR Ranska-Frankrike	kpl	3	0,6	0,8
NO Norja-Norge	kpl	100	23,5	31,7
PL Puola-Polen	kpl	10	2,2	3,0
RU Venäjä-Ryssland	kpl	343	3,5	4,7
SE Ruotsi-Sverige	kpl	177	37,6	50,7
ID Indonesia-Indones.	kpl	12	0,2	0,3

784 Moottoriajoneuvojen alustat ja osat

Tuonti-Import-Imports	t	91843	795,4	100,0
AT Itävalta-Österrike	t	1069	6,9	0,9
BE Belgia-Belgien	t	1131	9,2	1,2
CH Sveitsi-Schweiz	t	225	2,2	0,3
CZ Tsekin tas-Tjeckien	t	545	8,1	1,0
DE Saksa-Tyskland	t	32032	352,4	44,3
DK Tanska-Danmark	t	2352	19,6	2,5
EE Viro-Estland	t	489	2,3	0,3
ES Espanja-Spanien	t	1256	9,4	1,2
FR Ranska-Frankrike	t	4364	37,1	4,7
GB Iso-Brit.-Storbrit.	t	6659	39,7	5,0
GR Kreikka-Grekland	t	20	0,4	0,0
HU Unkari-Ungern	t	99	0,6	0,1
IE Irlanti-Irländ	t	50	0,6	0,1
IT Italia-Italien	t	14054	68,9	8,7
LU Luxemburg	t	63	0,2	0,0
NL Alankomaat-Nederl.	t	984	7,4	0,9
NO Norja-Norge	t	673	9,4	1,2
PL Puola-Polen	t	644	12,0	1,5
PT Portugali-Portugal	t	328	1,9	0,2
RU Venäjä-Ryssland	t	158	0,5	0,1
SE Ruotsi-Sverige	t	18514	129,2	16,2
SK Slovakia-Slovakien	t	73	0,5	0,1
TR Turkki-Turkiet	t	627	2,0	0,3
ZA Et.-Afrikka-Sydafr.	t	31	0,5	0,1
IL Israel	t	48	0,3	0,0
CN Kiina-Kina	t	337	0,8	0,1
ID Indonesia-Indones.	t	66	0,3	0,0
IN Intia-Intien	t	106	0,2	0,0
JP Japani-Japan	t	2019	43,0	5,4
KR Et.Korea-Sydkorea	t	47	0,5	0,1
TW Taiwan	t	443	2,5	0,3
CA Kanada-Canada	t	447	5,0	0,6
US USA	t	926	15,5	1,9
MX Meksiko-Mexico	t	23	0,2	0,0
BR Brasilia-Brasilien	t	768	5,0	0,6
AU Australia-Austral.	t	8	0,2	0,0

Vienti-Export-Exports	t	41711	233,4	100,0
AT Itävalta-Österrike	t	140	1,2	0,5
BE Belgia-Belgien	t	1000	6,8	2,9
BY V-Venäjä-Vitryssl.	t	16	0,5	0,2
CH Sveitsi-Schweiz	t	71	0,7	0,3
CZ Tsekin tas-Tjeckien	t	110	1,1	0,5
DE Saksa-Tyskland	t	6788	21,7	9,3
DK Tanska-Danmark	t	758	5,0	2,1
EE Viro-Estland	t	1212	14,9	6,4
ES Espanja-Spanien	t	211	1,6	0,7
FR Ranska-Frankrike	t	720	4,9	2,1
GB Iso-Brit.-Storbrit.	t	1418	10,4	4,5
HU Unkari-Ungern	t	139	1,4	0,6
IE Irlanti-Irländ	t	34	0,6	0,3
IS Islanti-Island	t	40	0,2	0,1
IT Italia-Italien	t	64	1,0	0,4
LT Liettua-Litauen	t	133	2,8	1,2
LV Latvia-Lettland	t	303	3,8	1,6
NL Alankomaat-Nederl.	t	1785	6,5	2,8
NO Norja-Norge	t	1134	6,2	2,7
PL Puola-Polen	t	263	3,1	1,3
PT Portugali-Portugal	t	14	0,4	0,2
RU Venäjä-Ryssland	t	2051	29,6	12,7
SE Ruotsi-Sverige	t	21104	92,6	39,7

	Palj.yks. Kvant.enh. Quant.unit	Paljous Kvant. Quant.	Arvo Värde Value Milj. e EUR million	Osuus Andel Share %		Palj.yks. Kvant.enh. Quant.unit	Paljous Kvant. Quant.	Arvo Värde Value Milj. e EUR million	Osuus Andel Share %		
TR	Turkki-Turkiet	t	111	0,6	0,3	NO	Norja-Norge	t	832	2,0	2,2
ZA	Et.-Afrikka-Sydafr.	t	13	0,5	0,2	PL	Puola-Polen	t	637	1,2	1,4
ZM	Sambia-Zambia	t	3	0,2	0,1	RU	Venäjä-Ryssland	t	788	0,7	0,8
IQ	Irak	t	16	0,4	0,2	SE	Ruotsi-Sverige	t	1976	12,2	13,4
IR	Iran	t	22	0,5	0,2	SI	Slovenia-Slovenien	t	198	1,6	1,8
SA	Saudi-Arab-Saudiar.	t	20	0,2	0,1	CN	Kiina-Kina	t	975	1,5	1,7
SY	Syyria-Syrien	t	303	0,3	0,1	TW	Taiwan	t	42	0,2	0,2
JP	Japani-Japan	t	19	0,3	0,1	US	USA	t	3579	1,9	2,1
KR	Et.Korea-Sydkorea	t	17	0,3	0,1						
CA	Kanada-Canada	t	241	1,9	0,8	Vienti-Export-Exports	t	25250	100,4	100,0	
US	USA	t	805	5,3	2,3	AT	Itävalta-Österrike	t	321	1,5	1,5
MX	Meksiko-Mexico	t	163	2,1	0,9	BE	Belgia-Belgien	t	114	0,6	0,6
BR	Brasilia-Brasilien	t	50	0,5	0,2	CH	Sveitsi-Schweiz	t	219	1,2	1,2
AU	Australia-Austral.	t	124	1,3	0,6	CZ	Tsekin tas-Tjeckien	t	53	0,2	0,2
						DE	Saksa-Tyskland	t	903	4,3	4,2
						DK	Tanska-Danmark	t	831	3,5	3,5
785 Moottoripyörät ja polkupyörät						EE	Viro-Estland	t	1350	3,0	3,0
Tuonti-Import-Imports	t	6003	88,4	100,0	FR	Ranska-Frankrike	t	366	1,9	1,9	
AT	Itävalta-Österrike	t	44	1,7	1,9	GB	Iso-Brit.-Storbrit.	t	3037	8,0	8,0
BE	Belgia-Belgien	t	58	1,4	1,6	IE	Irlanti-Irland	t	424	1,1	1,1
CH	Sveitsi-Schweiz	t	18	0,3	0,4	IS	Islanti-Island	t	142	0,6	0,6
CZ	Tsekin tas-Tjeckien	t	57	0,5	0,6	IT	Italia-Italien	t	45	0,4	0,4
DE	Saksa-Tyskland	t	459	7,9	9,0	LT	Liettua-Litauen	t	137	0,4	0,4
DK	Tanska-Danmark	t	76	0,9	1,0	LV	Latvia-Lettland	t	312	0,8	0,8
ES	Espanja-Spanien	t	153	2,8	3,1	NL	Alankomaat-Nederl.	t	754	2,4	2,4
FR	Ranska-Frankrike	t	473	6,0	6,7	NO	Norja-Norge	t	2777	15,8	15,7
GB	Iso-Brit.-Storbrit.	t	72	1,7	2,0	PL	Puola-Polen	t	571	3,8	3,8
GR	Kreikka-Grekland	t	44	0,3	0,4	RU	Venäjä-Ryssland	t	4895	7,8	7,7
IT	Italia-Italien	t	873	13,7	15,5	SE	Ruotsi-Sverige	t	7319	40,4	40,2
LT	Liettua-Litauen	t	70	0,4	0,4	ID	Indonesia-Indones.	t	15	0,2	0,2
NL	Alankomaat-Nederl.	t	82	1,0	1,1	CA	Kanada-Canada	t	35	0,2	0,2
NO	Norja-Norge	t	16	0,4	0,4	US	USA	t	270	1,6	1,6
PL	Puola-Polen	t	72	0,3	0,3						
PT	Portugali-Portugal	t	11	0,2	0,2	791 Liikkuva rautatie- ja raitiotiekalusto					
SE	Ruotsi-Sverige	t	146	3,9	4,4	Tuonti-Import-Imports	t	7567	82,2	100,0	
TR	Turkki-Turkiet	t	642	6,1	6,9	AT	Itävalta-Österrike	t	46	1,4	1,7
CN	Kiina-Kina	t	296	1,3	1,5	CH	Sveitsi-Schweiz	t	379	15,3	18,6
ID	Indonesia-Indones.	t	103	0,7	0,8	CZ	Tsekin tas-Tjeckien	t	2533	3,4	4,1
IN	Intia-Indien	t	131	0,8	0,9	DE	Saksa-Tyskland	t	1017	30,9	37,6
JP	Japani-Japan	t	698	17,7	20,0	ES	Espanja-Spanien	t	37	0,4	0,5
KR	Et.Korea-Sydkorea	t	23	0,2	0,2	FR	Ranska-Frankrike	t	38	0,3	0,4
MY	Malesia-Malaysia	t	38	0,5	0,5	GB	Iso-Brit.-Storbrit.	t	11	0,2	0,2
SG	Singapore	t	60	0,8	0,9	IT	Italia-Italien	t	735	26,0	31,6
TW	Taiwan	t	978	8,3	9,4	NO	Norja-Norge	t	31	0,4	0,5
VN	Vietnam	t	40	0,4	0,5	RU	Venäjä-Ryssland	t	2633	0,3	0,4
CA	Kanada-Canada	t	6	0,2	0,2	SE	Ruotsi-Sverige	t	77	3,2	3,9
US	USA	t	236	7,7	8,8	US	USA	t	6	0,2	0,2
						Vienti-Export-Exports	t	...	14,8	100,0	
Vienti-Export-Exports	t	1357	11,5	100,0	BE	Belgia-Belgien	t	...	0,8	5,2	
BE	Belgia-Belgien	t	86	0,3	3,0	GB	Iso-Brit.-Storbrit.	t	...	0,9	5,8
DE	Saksa-Tyskland	t	212	0,9	7,8	IE	Irlanti-Irland	t	...	2,1	14,2
DK	Tanska-Danmark	t	70	0,8	6,9	IT	Italia-Italien	t	...	6,3	42,7
EE	Viro-Estland	t	182	1,8	15,4	RU	Venäjä-Ryssland	t	...	2,8	18,8
FR	Ranska-Frankrike	t	125	0,6	5,3	SE	Ruotsi-Sverige	t	...	0,6	4,1
GB	Iso-Brit.-Storbrit.	t	72	0,3	2,7	AE	Arabiemiir-Arabemir	t	...	0,2	1,3
IT	Italia-Italien	t	49	0,3	3,0	ID	Indonesia-Indones.	t	...	0,2	1,3
LT	Liettua-Litauen	t	51	0,2	1,5	TW	Taiwan	t	...	0,5	3,1
NL	Alankomaat-Nederl.	t	89	0,5	3,9						
NO	Norja-Norge	t	13	0,2	1,4	792 Lentokoneet					
PL	Puola-Polen	t	32	0,2	1,8	Tuonti-Import-Imports	t	28306	183,4	100,0	
RU	Venäjä-Ryssland	t	30	0,9	8,1	BE	Belgia-Belgien	t	0	0,3	0,2
SE	Ruotsi-Sverige	t	233	3,3	28,3	CH	Sveitsi-Schweiz	t	0	0,2	0,1
YU	Jugoslavia-Jugosl.	t	9	0,4	3,5	DE	Saksa-Tyskland	t	9	1,8	1,0
						DK	Tanska-Danmark	t	1	0,2	0,1
786 Perävaunut ja muut kuljetusvälineet						ES	Espanja-Spanien	t	11	0,6	0,3
Tuonti-Import-Imports	t	39905	90,9	100,0	FR	Ranska-Frankrike	t	15	5,6	3,1	
AT	Itävalta-Österrike	t	149	0,4	0,4	GB	Iso-Brit.-Storbrit.	t	28030	26,9	14,7
BE	Belgia-Belgien	t	2891	1,5	1,6	NL	Alankomaat-Nederl.	t	6	0,4	0,2
BY	V-Venäjä-Vitryssl.	t	174	0,2	0,2	NO	Norja-Norge	t	9	6,3	3,4
CZ	Tsekin tas-Tjeckien	t	455	0,8	0,9	SE	Ruotsi-Sverige	t	3	0,9	0,5
DE	Saksa-Tyskland	t	11989	42,2	46,4	IL	Israel	t	23	1,9	1,0
DK	Tanska-Danmark	t	2995	5,3	5,8	JP	Japani-Japan	t	10	0,4	0,2
EE	Viro-Estland	t	6143	8,6	9,4	SG	Singapore	t	0	0,2	0,1
ES	Espanja-Spanien	t	120	0,2	0,2	CA	Kanada-Canada	t	1	0,2	0,1
FR	Ranska-Frankrike	t	274	0,8	0,9	US	USA	t	180	136,7	74,5
GB	Iso-Brit.-Storbrit.	t	1509	1,0	1,1						
HU	Unkari-Ungern	t	301	0,8	0,9						
IT	Italia-Italien	t	1029	3,3	3,6						
LV	Latvia-Lettland	t	843	1,4	1,6						
NL	Alankomaat-Nederl.	t	1573	2,6	2,9						

	Palj.yks. Kvant.enh. Quant.unit	Paljous Kvant. Quant.	Arvo Värde Value Milj. e EUR million	Osuus Andel Share %		Palj.yks. Kvant.enh. Quant.unit	Paljous Kvant. Quant.	Arvo Värde Value Milj. e EUR million	Osuus Andel Share %
Vienti-Export-Exports	t	97	50,2	100,0	LV Latvia-Lettland	t	225	0,2	0,7
BE Belgia-Belgien	t	3	0,6	1,2	NL Alankomaat-Nederl.	t	144	0,6	1,8
CH Sveitsi-Schweiz	t	1	0,6	1,3	SE Ruotsi-Sverige	t	9987	23,4	75,3
DE Saksa-Tyskland	t	1	0,6	1,2	Vienti-Export-Exports	t	128116	172,3	100,0
ES Espanja-Spanien	t	8	1,8	3,6	AT Itävalta-Österrike	t	2757	4,5	2,6
FR Ranska-Frankrike	t	1	0,4	0,9	BE Belgia-Belgien	t	202	0,4	0,2
GB Iso-Brit.-Storbrit.	t	7	3,4	6,7	BY V-Venäjä-Vitryssl.	t	21	0,2	0,1
NO Norja-Norge	t	10	6,3	12,6	CH Sveitsi-Schweiz	t	762	1,4	0,8
PL Puola-Polen	t	0	1,0	2,0	CZ Tsekin tas-Tjeckien	t	264	0,3	0,2
TR Turkki-Turkiet	t	0	0,3	0,6	DE Saksa-Tyskland	t	30049	36,3	21,1
CA Kanada-Canada	t	0	0,3	0,6	DK Tanska-Danmark	t	3024	4,3	2,5
US USA	t	3	3,2	6,4	EE Viro-Estland	t	1914	3,1	1,8
MX Meksiko-Mexico	t	35	12,4	24,7	ES Espanja-Spanien	t	2018	2,8	1,7
BR Brasilia-Brasilien	t	22	18,5	37,0	FR Ranska-Frankrike	t	14134	21,5	12,5
					GB Iso-Brit.-Storbrit.	t	3054	4,4	2,6
793 Laivat, veneet ja muut uivat rakenteet					GR Kreikka-Grekland	t	1824	1,9	1,1
Tuonti-Import-Imports	t	..	101,9	100,0	HU Unkari-Ungern	t	714	0,8	0,5
BE Belgia-Belgien	t	..	0,2	0,2	IE Irlanti-Irland	t	1165	1,9	1,1
DE Saksa-Tyskland	t	..	8,3	8,1	IS Islanti-Island	t	1144	1,6	0,9
DK Tanska-Danmark	t	..	2,3	2,3	IT Italia-Italien	t	726	0,9	0,5
EE Viro-Estland	t	..	1,7	1,7	LT Liettua-Litauen	t	292	0,4	0,2
FR Ranska-Frankrike	t	..	1,0	1,0	LV Latvia-Lettland	t	454	0,6	0,4
GB Iso-Brit.-Storbrit.	t	..	5,4	5,3	NL Alankomaat-Nederl.	t	1486	2,2	1,3
IT Italia-Italien	t	..	0,4	0,4	NO Norja-Norge	t	7424	10,3	6,0
NO Norja-Norge	t	..	3,0	2,9	PL Puola-Polen	t	107	0,2	0,1
PL Puola-Polen	t	..	0,2	0,2	PT Portugali-Portugal	t	373	0,5	0,3
RU Venäjä-Ryssland	t	..	0,4	0,4	RU Venäjä-Ryssland	t	10857	14,0	8,1
SE Ruotsi-Sverige	t	..	3,0	2,9	SE Ruotsi-Sverige	t	5264	9,4	5,5
UA Ukraina	t	..	0,4	0,4	SI Slovenia-Slovenien	t	204	0,2	0,1
EG Egypti-Egypten	t	..	5,1	5,0	UA Ukraina	t	1025	1,8	1,1
CN Kiina-Kina	t	..	0,3	0,3	IL Israel	t	559	0,7	0,4
JP Japani-Japan	t	..	65,9	64,7	CN Kiina-Kina	t	278	1,2	0,7
CA Kanada-Canada	t	..	1,0	1,0	JP Japani-Japan	t	31316	35,8	20,8
US USA	t	..	2,8	2,8	KR Et.Korea-Sydkorea	t	1397	2,6	1,5
					KZ Kazakstan-Kazachst.	t	526	1,1	0,6
Vienti-Export-Exports	t	..	1504,9	100,0	MV Malediivit-Maldiv.	t	1119	1,4	0,8
CH Sveitsi-Schweiz	t	..	1,1	0,1	UZ Uzbekistan	t	137	0,5	0,3
CZ Tsekin tas-Tjeckien	t	..	0,2	0,0	CA Kanada-Canada	t	142	0,3	0,2
DE Saksa-Tyskland	t	..	7,3	0,5	US USA	t	885	1,4	0,8
DK Tanska-Danmark	t	..	1,5	0,1					
EE Viro-Estland	t	..	131,7	8,8	812 Saniteetti- ja lämmityskalusteet ja tarvikkeet				
FO Färösaaret-Färöarna	t	..	0,2	0,0	Tuonti-Import-Imports	t	6560	30,9	100,0
FR Ranska-Frankrike	t	..	4,5	0,3	AT Itävalta-Österrike	t	44	0,2	0,5
GB Iso-Brit.-Storbrit.	t	..	152,6	10,1	CZ Tsekin tas-Tjeckien	t	98	0,2	0,8
GR Kreikka-Grekland	t	..	11,5	0,8	DE Saksa-Tyskland	t	390	4,9	15,9
IE Irlanti-Irland	t	..	0,9	0,1	DK Tanska-Danmark	t	22	0,3	1,1
IT Italia-Italien	t	..	4,7	0,3	EE Viro-Estland	t	162	0,8	2,7
LV Latvia-Lettland	t	..	5,9	0,4	ES Espanja-Spanien	t	126	0,4	1,2
MT Malta	t	..	40,8	2,7	FR Ranska-Frankrike	t	200	0,4	1,4
NL Alankomaat-Nederl.	t	..	2,1	0,1	GB Iso-Brit.-Storbrit.	t	83	0,2	0,6
NO Norja-Norge	t	..	18,7	1,2	IT Italia-Italien	t	322	1,6	5,1
RO Romania-Rumänien	t	..	0,5	0,0	NO Norja-Norge	t	47	0,4	1,3
RU Venäjä-Ryssland	t	..	29,9	2,0	PL Puola-Polen	t	763	1,1	3,5
SE Ruotsi-Sverige	t	..	30,3	2,0	SE Ruotsi-Sverige	t	3969	19,2	62,2
SI Slovenia-Slovenien	t	..	0,2	0,0	TH Thaimaa-Thailand	t	166	0,5	1,7
UA Ukraina	t	..	0,3	0,0	US USA	t	19	0,2	0,6
LY Libya-Libyen	t	..	0,7	0,0	Vienti-Export-Exports	t	...	92,0	100,0
IL Israel	t	..	1,6	0,1					
CN Kiina-Kina	t	..	0,4	0,0	813 Valaisinkalusteet ja -tarvikkeet				
HK Hongkong	t	..	0,7	0,0	Tuonti-Import-Imports	t	98162	112,8	100,0
JP Japani-Japan	t	..	4,3	0,3	AT Itävalta-Österrike	t	36	0,9	0,8
CA Kanada-Canada	t	..	3,4	0,2	BE Belgia-Belgien	t	303	2,5	2,3
GL Grönlanti-Grönland	t	..	1,4	0,1	CH Sveitsi-Schweiz	t	7	0,3	0,2
US USA	t	..	1027,0	68,2	CZ Tsekin tas-Tjeckien	t	182	0,9	0,8
BM Bermuda	t	..	4,2	0,3	DE Saksa-Tyskland	t	750	15,1	13,3
KY Caymans.-Caymanö.	t	..	0,9	0,1	DK Tanska-Danmark	t	1045	9,7	8,6
VC St. Vincent, Grenad	t	..	10,4	0,7	EE Viro-Estland	t	266	1,9	1,7
VG Br.Neit.s.-Br.Jng.ö	t	..	2,8	0,2	ES Espanja-Spanien	t	305	2,0	1,8
AU Australia-Austral.	t	..	1,9	0,1	FR Ranska-Frankrike	t	414	3,8	3,3
					GB Iso-Brit.-Storbrit.	t	211	3,3	2,9
811 Tehdasvalmisteiset rakennukset					HU Unkari-Ungern	t	134	1,1	1,0
Tuonti-Import-Imports	t	14086	31,1	100,0	IT Italia-Italien	t	899	8,6	7,6
AT Itävalta-Österrike	t	308	0,8	2,7	NL Alankomaat-Nederl.	t	135	1,9	1,7
CZ Tsekin tas-Tjeckien	t	125	0,3	1,1	NO Norja-Norge	t	535	8,2	7,3
DE Saksa-Tyskland	t	29	0,3	1,0	PL Puola-Polen	t	146	0,9	0,8
DK Tanska-Danmark	t	461	1,5	4,7	PT Portugali-Portugal	t	52	0,3	0,3
EE Viro-Estland	t	2214	3,0	9,7	SE Ruotsi-Sverige	t	1922	21,8	19,3
FR Ranska-Frankrike	t	173	0,5	1,7					

	Palj.yks. Kvant.enh. Quant.unit	Paljous Kvant. Quant.	Arvo Värde Value Milj. e EUR million	Osuus Andel Share %		Palj.yks. Kvant.enh. Quant.unit	Paljous Kvant. Quant.	Arvo Värde Value Milj. e EUR million	Osuus Andel Share %
SK Slovakia-Slovakien	t	126	0,5	0,5	Vienti-Export-Exports	t	73695	256,4	100,0
CN Kiina-Kina	t	90127	21,3	18,9	AT Itävalta-Österrike	t	108	0,9	0,3
HK Hongkong	t	72	0,6	0,5	BE Belgia-Belgien	t	1474	3,4	1,3
IN Intia-Indien	t	177	1,0	0,9	BY V-Venäjä-Vitryssl.	t	26	0,2	0,1
JP Japani-Japan	t	2	0,2	0,2	CH Sveitsi-Schweiz	t	3783	7,8	3,0
TW Taiwan	t	135	1,4	1,2	CZ Tsekin tas-Tjeckien	t	96	0,6	0,2
US USA	t	76	3,9	3,4	DE Saksa-Tyskland	t	6701	19,2	7,5
Vienti-Export-Exports	t	6594	79,4	100,0	DK Tanska-Danmark	t	1596	8,0	3,1
AT Itävalta-Österrike	t	141	2,6	3,2	EE Viro-Estland	t	3882	14,3	5,6
BE Belgia-Belgien	t	68	0,8	1,0	ES Espanja-Spanien	t	230	1,3	0,5
CH Sveitsi-Schweiz	t	111	1,7	2,1	FR Ranska-Frankrike	t	4338	10,0	3,9
CZ Tsekin tas-Tjeckien	t	35	0,4	0,5	GB Iso-Brit.-Storbrit.	t	10657	29,8	11,6
DE Saksa-Tyskland	t	800	10,0	12,6	GR Kreikka-Grekland	t	15	0,2	0,1
DK Tanska-Danmark	t	378	3,8	4,8	HU Unkari-Ungern	t	173	1,2	0,5
EE Viro-Estland	t	683	5,8	7,3	IE Irlanti-Irland	t	276	1,4	0,6
ES Espanja-Spanien	t	59	1,2	1,5	IS Islanti-Island	t	55	0,3	0,1
FR Ranska-Frankrike	t	191	2,9	3,6	IT Italia-Italien	t	114	1,6	0,6
GB Iso-Brit.-Storbrit.	t	192	3,9	5,0	LT Liettua-Litauen	t	185	1,3	0,5
GR Kreikka-Grekland	t	26	0,2	0,3	LV Latvia-Lettland	t	1135	5,3	2,1
HU Unkari-Ungern	t	49	0,4	0,6	NL Alankomaat-Nederl.	t	2807	7,3	2,8
IE Irlanti-Irland	t	13	0,2	0,2	NO Norja-Norge	t	3438	13,1	5,1
IT Italia-Italien	t	23	0,5	0,6	PL Puola-Polen	t	2714	5,7	2,2
LT Liettua-Litauen	t	102	1,0	1,3	PT Portugali-Portugal	t	39	0,3	0,1
LV Latvia-Lettland	t	165	1,7	2,2	RU Venäjä-Ryssland	t	4231	30,4	11,9
NL Alankomaat-Nederl.	t	193	2,8	3,5	SE Ruotsi-Sverige	t	12462	56,4	22,0
NO Norja-Norge	t	274	4,3	5,4	SK Slovakia-Slovakien	t	41	0,3	0,1
PL Puola-Polen	t	159	1,7	2,1	UA Ukraina	t	82	0,8	0,3
RU Venäjä-Ryssland	t	978	10,9	13,7	LY Libya-Libyen	t	60	0,5	0,2
SE Ruotsi-Sverige	t	1625	18,7	23,5	AE Arabiemiir-Arabemir	t	76	0,6	0,2
SK Slovakia-Slovakien	t	49	0,4	0,4	IL Israel	t	22	0,2	0,1
UA Ukraina	t	28	0,2	0,2	JO Jordania-Jordanien	t	43	0,3	0,1
MA Marokko-Marocko	t	6	0,2	0,3	KW Kuwait	t	18	0,2	0,1
AE Arabiemiir-Arabemir	t	11	0,2	0,2	SA Saudi-Arab-Saudiar.	t	24	0,4	0,2
JP Japani-Japan	t	10	0,2	0,2	CN Kiina-Kina	t	60	0,4	0,2
US USA	t	65	0,6	0,7	JP Japani-Japan	t	1094	5,4	2,1
AU Australia-Austral.	t	21	0,3	0,4	KR Et.Korea-Sydkorea	t	332	1,4	0,5
					MY Malesia-Malaysia	t	783	1,4	0,5
					CA Kanada-Canada	t	2717	4,9	1,9
					US USA	t	7594	18,1	7,1
					AU Australia-Austral.	t	19	0,3	0,1

821 Huonekalut ja vuodevarusteet

	Palj.yks. Kvant.enh. Quant.unit	Paljous Kvant. Quant.	Arvo Värde Value Milj. e EUR million	Osuus Andel Share %
Tuonti-Import-Imports	t	89943	341,8	100,0
AT Itävalta-Österrike	t	1131	3,3	1,0
BE Belgia-Belgien	t	670	1,7	0,5
BG Bulgaria-Bulgarien	t	77	0,2	0,1
CH Sveitsi-Schweiz	t	24	0,3	0,1
CZ Tsekin tas-Tjeckien	t	328	0,8	0,2
DE Saksa-Tyskland	t	3476	32,6	9,5
DK Tanska-Danmark	t	2938	13,2	3,9
EE Viro-Estland	t	22287	61,1	17,9
ES Espanja-Spanien	t	1463	4,8	1,4
FR Ranska-Frankrike	t	929	4,4	1,3
GB Iso-Brit.-Storbrit.	t	646	3,9	1,1
HU Unkari-Ungern	t	202	0,8	0,2
IT Italia-Italien	t	5108	24,0	7,0
LT Liettua-Litauen	t	1487	3,5	1,0
LV Latvia-Lettland	t	1416	2,7	0,8
NL Alankomaat-Nederl.	t	480	2,2	0,6
NO Norja-Norge	t	3270	13,1	3,8
PL Puola-Polen	t	5213	12,9	3,8
PT Portugali-Portugal	t	117	0,5	0,1
RO Romania-Rumänien	t	489	1,2	0,4
RU Venäjä-Ryssland	t	882	1,2	0,3
SE Ruotsi-Sverige	t	19489	103,7	30,3
SI Slovenia-Slovenien	t	271	1,1	0,3
SK Slovakia-Slovakien	t	418	1,2	0,4
TR Turkki-Turkiet	t	567	1,2	0,4
CN Kiina-Kina	t	4332	11,4	3,3
ID Indonesia-Indones.	t	2919	8,1	2,4
IN Intia-Indien	t	269	1,0	0,3
JP Japani-Japan	t	17	0,4	0,1
MY Malesia-Malaysia	t	3633	7,7	2,2
TH Thaimaa-Thailand	t	325	0,9	0,3
TW Taiwan	t	762	2,2	0,6
VN Vietnam	t	2865	7,1	2,1
CA Kanada-Canada	t	452	2,1	0,6
US USA	t	434	3,3	1,0
MX Meksiko-Mexico	t	51	0,2	0,0
BR Brasilia-Brasilien	t	136	0,5	0,1
AU Australia-Austral.	t	14	0,3	0,1

831 Matkatarvikkeet, laukut, kotelot yms.

	Palj.yks. Kvant.enh. Quant.unit	Paljous Kvant. Quant.	Arvo Värde Value Milj. e EUR million	Osuus Andel Share %
Tuonti-Import-Imports	t	5118	54,2	100,0
BE Belgia-Belgien	t	486	4,5	8,3
DE Saksa-Tyskland	t	132	2,0	3,7
DK Tanska-Danmark	t	99	1,4	2,5
EE Viro-Estland	t	151	2,1	3,9
FR Ranska-Frankrike	t	37	1,7	3,1
GB Iso-Brit.-Storbrit.	t	56	1,4	2,6
IT Italia-Italien	t	103	2,2	4,1
NL Alankomaat-Nederl.	t	44	0,8	1,5
RU Venäjä-Ryssland	t	139	0,7	1,2
SE Ruotsi-Sverige	t	176	2,6	4,8
TR Turkki-Turkiet	t	87	4,0	7,4
UA Ukraina	t	6	0,2	0,4
CN Kiina-Kina	t	3108	22,8	42,1
HK Hongkong	t	153	1,5	2,7
ID Indonesia-Indones.	t	25	0,2	0,3
IN Intia-Indien	t	59	1,4	2,7
TH Thaimaa-Thailand	t	21	0,3	0,6
TW Taiwan	t	49	0,6	1,1
VN Vietnam	t	67	0,9	1,7
US USA	t	48	1,3	2,4
Vienti-Export-Exports	t	756	12,5	100,0
BE Belgia-Belgien	t	8	0,2	1,8
CH Sveitsi-Schweiz	t	65	0,4	3,2
DE Saksa-Tyskland	t	28	0,6	4,9
DK Tanska-Danmark	t	7	0,2	1,9
EE Viro-Estland	t	139	2,0	16,1
FR Ranska-Frankrike	t	11	0,2	1,5
GB Iso-Brit.-Storbrit.	t	42	0,5	4,1
LV Latvia-Lettland	t	31	0,4	3,0
NL Alankomaat-Nederl.	t	39	0,4	3,5
NO Norja-Norge	t	28	0,8	6,7
PL Puola-Polen	t	11	0,2	1,4
RU Venäjä-Ryssland	t	192	1,7	13,4
SE Ruotsi-Sverige	t	74	2,0	16,0
JP Japani-Japan	t	14	1,2	9,4
US USA	t	4	0,2	1,5

	Palj.yks. Kvant.enh. Quant.unit	Paljous Kvant. Quant.	Arvo Värde Value Milj. e EUR million	Osuus Andel Share %		Palj.yks. Kvant.enh. Quant.unit	Paljous Kvant. Quant.	Arvo Värde Value Milj. e EUR million	Osuus Andel Share %
841 Miesten ja poikien vaatteet, pl.neulosvaatteet									
Tuonti-Import-Imports	t	6609	166,1	100,0	IT Italia-Italien	t	188	10,9	5,1
AT Itävalta-Österrike	t	4	0,4	0,2	LT Liettua-Litauen	t	47	1,8	0,8
BE Belgia-Belgien	t	38	1,7	1,0	LV Latvia-Lettland	t	128	4,0	1,9
BG Bulgaria-Bulgarien	t	46	1,3	0,8	NL Alankomaat-Nederl.	t	34	1,5	0,7
CH Sveitsi-Schweiz	t	4	0,3	0,2	PL Puola-Polen	t	37	2,2	1,0
CZ Tsekin tas-Tjeckien	t	82	2,4	1,4	PT Portugal-Portugal	t	139	4,9	2,3
DE Saksa-Tyskland	t	360	11,8	7,1	RO Romania-Rumänien	t	66	3,5	1,6
DK Tanska-Danmark	t	210	7,9	4,8	RU Venäjä-Ryssland	t	206	5,0	2,3
EE Viro-Estland	t	1047	26,5	16,0	SE Ruotsi-Sverige	t	427	12,0	5,6
ES Espanja-Spanien	t	14	0,7	0,4	SI Slovenia-Slovenien	t	1	0,2	0,1
FR Ranska-Frankrike	t	18	0,9	0,5	SK Slovakia-Slovakien	t	14	0,5	0,2
GB Iso-Brit.-Storbrit.	t	74	1,8	1,1	TR Turkki-Turkiet	t	513	13,2	6,1
HU Unkari-Ungern	t	7	0,3	0,2	UA Ukraina	t	34	1,6	0,8
IE Irlanti-Irland	t	14	0,5	0,3	MA Marokko-Marocko	t	12	0,6	0,3
IT Italia-Italien	t	359	11,9	7,2	TN Tunisia-Tunisien	t	24	1,2	0,5
LT Liettua-Litauen	t	69	1,9	1,1	BD Bangladesh	t	277	4,4	2,1
LV Latvia-Lettland	t	10	0,2	0,1	CN Kiina-Kina	t	1238	32,3	15,0
MT Malta	t	14	0,4	0,3	HK Hongkong	t	357	8,8	4,1
NL Alankomaat-Nederl.	t	104	4,5	2,7	ID Indonesia-Indones.	t	28	1,1	0,5
PL Puola-Polen	t	10	0,6	0,3	IN Intia-Indien	t	298	8,6	4,0
PT Portugal-Portugal	t	262	9,8	5,9	KH Kambodza-Cambod- ja	t	30	0,5	0,2
RO Romania-Rumänien	t	59	2,5	1,5	KR Et.Korea-Sydkorea	t	21	0,7	0,3
RU Venäjä-Ryssland	t	245	4,5	2,7	LA Laos	t	13	0,3	0,1
SE Ruotsi-Sverige	t	402	11,5	6,9	LK Sri Lanka	t	11	0,6	0,3
SK Slovakia-Slovakien	t	175	5,0	3,0	MM Myanmar	t	4	0,2	0,1
TR Turkki-Turkiet	t	151	4,4	2,7	MO Macao	t	76	1,2	0,5
UA Ukraina	t	7	0,2	0,1	MY Malesia-Malaysia	t	15	0,3	0,1
MA Marokko-Marocko	t	11	0,4	0,2	PH Filipp.	t	8	0,2	0,1
TN Tunisia-Tunisien	t	31	1,1	0,6	PK Pakistan	t	83	1,2	0,5
BD Bangladesh	t	656	9,5	5,7	TH Thaimaa-Thailand	t	90	1,9	0,9
CN Kiina-Kina	t	1057	20,2	12,2	VN Vietnam	t	57	1,5	0,7
HK Hongkong	t	265	5,2	3,2	CA Kanada-Canada	t	1	0,2	0,1
ID Indonesia-Indones.	t	31	1,3	0,8	US USA	t	14	0,5	0,2
IN Intia-Indien	t	259	5,2	3,1	Vienti-Export-Exports	t	933	57,4	100,0
KH Kambodza-Cambod- ja	t	8	0,2	0,1	AT Itävalta-Österrike	t	3	0,2	0,3
KR Et.Korea-Sydkorea	t	17	0,4	0,2	BE Belgia-Belgien	t	7	0,3	0,6
LA Laos	t	36	0,6	0,4	CH Sveitsi-Schweiz	t	4	0,5	0,8
LK Sri Lanka	t	3	0,2	0,1	DE Saksa-Tyskland	t	26	2,2	3,8
MO Macao	t	35	0,5	0,3	DK Tanska-Danmark	t	14	1,4	2,4
PK Pakistan	t	162	1,9	1,1	EE Viro-Estland	t	258	8,0	13,9
TH Thaimaa-Thailand	t	95	1,5	0,9	FR Ranska-Frankrike	t	15	0,5	0,9
VN Vietnam	t	102	2,5	1,5	GB Iso-Brit.-Storbrit.	t	56	5,0	8,8
US USA	t	7	0,4	0,2	IE Irlanti-Irland	t	7	0,7	1,2
Vienti-Export-Exports	t	967	35,5	100,0	LV Latvia-Lettland	t	35	1,8	3,1
AT Itävalta-Österrike	t	7	0,3	0,7	NL Alankomaat-Nederl.	t	13	1,2	2,1
BE Belgia-Belgien	t	7	0,2	0,6	NO Norja-Norge	t	54	5,2	9,1
CH Sveitsi-Schweiz	t	8	0,6	1,6	PL Puola-Polen	t	34	2,0	3,6
DE Saksa-Tyskland	t	18	0,8	2,4	RU Venäjä-Ryssland	t	186	11,5	20,1
DK Tanska-Danmark	t	14	1,3	3,7	SE Ruotsi-Sverige	t	194	13,4	23,3
EE Viro-Estland	t	444	8,9	25,0	JP Japani-Japan	t	9	2,0	3,4
FR Ranska-Frankrike	t	13	0,4	1,0	CA Kanada-Canada	t	4	0,3	0,5
GB Iso-Brit.-Storbrit.	t	14	0,9	2,6	US USA	t	4	0,6	1,0
LV Latvia-Lettland	t	7	0,3	0,9	843 Miesten ja poikien vaatteet, neulosta				
NL Alankomaat-Nederl.	t	17	0,7	2,0	Tuonti-Import-Imports	t	1951	35,2	100,0
NO Norja-Norge	t	74	4,2	11,8	AT Itävalta-Österrike	t	24	2,0	5,6
RU Venäjä-Ryssland	t	202	8,1	22,8	BE Belgia-Belgien	t	6	0,3	0,9
SE Ruotsi-Sverige	t	109	7,3	20,4	BG Bulgaria-Bulgarien	t	64	0,7	2,0
CA Kanada-Canada	t	5	0,2	0,7	CZ Tsekin tas-Tjeckien	t	9	0,2	0,5
US USA	t	6	0,4	1,1	DE Saksa-Tyskland	t	69	1,6	4,6
842 Naisten ja tyttöjen vaatteet, pl.neulosta					DK Tanska-Danmark	t	35	1,1	3,2
Tuonti-Import-Imports	t	7060	214,9	100,0	EE Viro-Estland	t	201	3,5	10,0
AT Itävalta-Österrike	t	9	0,7	0,3	ES Espanja-Spanien	t	4	0,2	0,5
BE Belgia-Belgien	t	36	2,4	1,1	GB Iso-Brit.-Storbrit.	t	15	0,4	1,1
BG Bulgaria-Bulgarien	t	22	1,3	0,6	HU Unkari-Ungern	t	7	0,4	1,2
BY V-Venäjä-Vitryssl.	t	42	1,0	0,5	IT Italia-Italien	t	13	0,5	1,4
CY Kypros-Cypen	t	5	0,3	0,1	LT Liettua-Litauen	t	16	0,3	1,0
CZ Tsekin tas-Tjeckien	t	25	0,7	0,3	LV Latvia-Lettland	t	29	0,5	1,3
DE Saksa-Tyskland	t	734	21,9	10,2	NL Alankomaat-Nederl.	t	7	0,4	1,0
DK Tanska-Danmark	t	388	16,9	7,9	PT Portugal-Portugal	t	141	3,0	8,6
EE Viro-Estland	t	1022	30,0	13,9	RO Romania-Rumänien	t	13	0,6	1,8
ES Espanja-Spanien	t	14	0,9	0,4	SE Ruotsi-Sverige	t	127	3,0	8,6
FR Ranska-Frankrike	t	52	3,2	1,5	SK Slovakia-Slovakien	t	17	0,3	0,9
GB Iso-Brit.-Storbrit.	t	182	6,2	2,9	TR Turkki-Turkiet	t	61	1,4	4,1
HR Kroatia-Kroatien	t	2	0,2	0,1	AE Arabiemiir-Arabemir	t	9	0,2	0,6
HU Unkari-Ungern	t	4	0,3	0,1	BD Bangladesh	t	202	1,9	5,4
					CN Kiina-Kina	t	535	7,4	21,0
					HK Hongkong	t	67	1,0	2,8
					ID Indonesia-Indones.	t	8	0,2	0,5

	Palj.yks. Kvant.enh. Quant.unit	Paljous Kvant. Quant.	Arvo Värde Value Milj. e EUR million	Osuus Andel Share %		Palj.yks. Kvant.enh. Quant.unit	Paljous Kvant. Quant.	Arvo Värde Value Milj. e EUR million	Osuus Andel Share %
IN Intia-Intien	t	140	1,6	4,5	GR Kreikka-Grekland	t	190	5,8	1,8
PK Pakistan	t	56	0,5	1,3	HU Unkari-Ungern	t	56	1,8	0,6
TH Thaimaa-Thailand	t	17	0,3	0,9	IE Irlanti-Irland	t	15	0,5	0,2
Vienti-Export-Exports	t	184	5,6	100,0	IT Italia-Italien	t	211	9,8	3,0
CH Sveitsi-Schweiz	t	10	0,2	4,0	LT Liettua-Litauen	t	245	6,4	1,9
DE Saksa-Tyskland	t	7	0,3	5,8	LV Latvia-Lettland	t	202	5,8	1,8
EE Viro-Estland	t	71	1,2	21,0	NL Alankomaat-Nederl.	t	98	3,7	1,1
PL Puola-Polen	t	4	0,2	3,8	NO Norja-Norge	t	30	0,8	0,3
RU Venäjä-Ryssland	t	32	2,1	38,0	PL Puola-Polen	t	74	1,7	0,5
SE Ruotsi-Sverige	t	34	0,8	14,4	PT Portugali-Portugal	t	533	15,1	4,6
844 Naisten ja tyttöjen vaatteet, neulosta					RO Romania-Rumänien	t	75	2,6	0,8
Tuonti-Import-Imports	t	3319	80,9	100,0	RU Venäjä-Ryssland	t	355	7,8	2,4
AT Itävalta-Österrike	t	74	6,6	8,2	SE Ruotsi-Sverige	t	680	20,6	6,3
BE Belgia-Belgien	t	42	2,2	2,7	SK Slovakia-Slovakien	t	40	0,8	0,2
BG Bulgaria-Bulgarien	t	20	0,2	0,3	TR Turkki-Turkiet	t	644	17,0	5,2
DE Saksa-Tyskland	t	190	5,4	6,7	UA Ukraina	t	4	0,2	0,1
DK Tanska-Danmark	t	126	4,3	5,3	EG Egypti-Egypten	t	42	0,7	0,2
EE Viro-Estland	t	302	5,3	6,5	MA Marokko-Marocko	t	360	4,9	1,5
ES Espanja-Spanien	t	15	0,5	0,7	TN Tunisia-Tunisien	t	11	0,5	0,2
FR Ranska-Frankrike	t	15	1,1	1,4	MU Mauritius	t	5	0,2	0,1
GB Iso-Brit.-Storbrit.	t	84	2,1	2,6	ZA Et.-Afrikka-Sydafr.	t	21	0,5	0,1
GR Kreikka-Grekland	t	59	1,9	2,3	AE Arabiemiiir-Arabemir	t	25	0,4	0,1
HU Unkari-Ungern	t	17	1,0	1,2	BD Bangladesh	t	2237	23,1	7,0
IE Irlanti-Irland	t	9	0,2	0,3	CN Kiina-Kina	t	2700	59,9	18,2
IT Italia-Italien	t	48	1,9	2,4	HK Hongkong	t	290	8,7	2,7
LT Liettua-Litauen	t	100	2,2	2,7	ID Indonesia-Indones.	t	137	3,5	1,1
LV Latvia-Lettland	t	70	1,6	1,9	IN Intia-Intien	t	554	9,6	2,9
NL Alankomaat-Nederl.	t	33	0,7	0,8	KH Kambodza-Cambod- ja	t	54	1,2	0,4
PL Puola-Polen	t	58	1,7	2,1	KR Et.Korea-Sydkorea	t	115	2,8	0,9
PT Portugali-Portugal	t	204	4,4	5,5	LA Laos	t	9	0,3	0,1
RO Romania-Rumänien	t	6	0,4	0,5	LK Sri Lanka	t	6	0,2	0,1
SE Ruotsi-Sverige	t	193	6,0	7,5	MM Myanmar	t	13	0,3	0,1
SI Slovenia-Slovenien	t	3	0,2	0,2	MO Macao	t	105	2,4	0,7
SK Slovakia-Slovakien	t	16	0,3	0,4	MY Malesia-Malaysia	t	27	0,7	0,2
TR Turkki-Turkiet	t	199	4,8	5,9	PH Filippi.	t	14	0,4	0,1
MA Marokko-Marocko	t	10	0,3	0,3	PK Pakistan	t	134	1,4	0,4
TN Tunisia-Tunisien	t	5	0,2	0,2	SG Singapore	t	8	0,2	0,1
BD Bangladesh	t	102	1,2	1,5	TH Thaimaa-Thailand	t	266	8,3	2,5
CN Kiina-Kina	t	890	16,1	20,0	TW Taiwan	t	55	1,4	0,4
HK Hongkong	t	33	1,1	1,3	VN Vietnam	t	35	0,8	0,2
ID Indonesia-Indones.	t	13	0,3	0,3	CA Kanada-Canada	t	7	0,3	0,1
IN Intia-Intien	t	179	2,7	3,3	US USA	t	22	0,9	0,3
LK Sri Lanka	t	4	0,2	0,2	JM Jamaika-Jamaica	t	65	1,5	0,4
MO Macao	t	6	0,2	0,2	Vienti-Export-Exports	t	1537	55,2	100,0
PK Pakistan	t	135	1,4	1,7	AT Itävalta-Österrike	t	13	0,9	1,7
TH Thaimaa-Thailand	t	15	0,7	0,8	BE Belgia-Belgien	t	14	0,4	0,6
Vienti-Export-Exports	t	682	35,2	100,0	CH Sveitsi-Schweiz	t	13	1,0	1,8
BE Belgia-Belgien	t	7	0,5	1,4	DE Saksa-Tyskland	t	106	6,1	11,1
CH Sveitsi-Schweiz	t	6	0,5	1,3	DK Tanska-Danmark	t	26	1,7	3,1
DE Saksa-Tyskland	t	79	4,9	14,0	EE Viro-Estland	t	527	11,2	20,2
DK Tanska-Danmark	t	29	2,1	5,9	ES Espanja-Spanien	t	10	0,2	0,3
EE Viro-Estland	t	169	3,3	9,4	FR Ranska-Frankrike	t	25	0,6	1,1
GB Iso-Brit.-Storbrit.	t	53	5,0	14,1	GB Iso-Brit.-Storbrit.	t	41	1,5	2,6
LV Latvia-Lettland	t	24	0,7	2,1	LT Liettua-Litauen	t	9	0,3	0,5
NL Alankomaat-Nederl.	t	37	3,0	8,6	LV Latvia-Lettland	t	58	2,1	3,7
NO Norja-Norge	t	26	2,1	6,1	NL Alankomaat-Nederl.	t	31	1,8	3,3
PL Puola-Polen	t	133	6,0	17,2	NO Norja-Norge	t	56	3,4	6,2
RU Venäjä-Ryssland	t	36	2,2	6,3	PL Puola-Polen	t	7	0,3	0,6
SE Ruotsi-Sverige	t	56	3,2	9,2	RU Venäjä-Ryssland	t	337	11,4	20,7
JP Japani-Japan	t	2	0,3	0,8	SE Ruotsi-Sverige	t	214	9,6	17,4
US USA	t	3	0,2	0,6	JP Japani-Japan	t	3	0,4	0,7
845 Muut vaatteet, tekstiilainetta					CA Kanada-Canada	t	8	0,4	0,7
Tuonti-Import-Imports	t	14191	328,8	100,0	US USA	t	15	1,0	1,9
AT Itävalta-Österrike	t	109	5,0	1,5	846 Vaatetustarvikkeet, tekstiilainetta				
BE Belgia-Belgien	t	130	6,6	2,0	Tuonti-Import-Imports	t	3898	63,6	100,0
BG Bulgaria-Bulgarien	t	86	2,3	0,7	AT Itävalta-Österrike	t	18	0,9	1,4
BY V-Venäjä-Vitryssi.	t	74	1,1	0,3	BE Belgia-Belgien	t	52	0,7	1,1
CZ Tsekin tas-Tjeckien	t	58	1,0	0,3	CH Sveitsi-Schweiz	t	8	1,0	1,6
DE Saksa-Tyskland	t	999	22,0	6,7	CZ Tsekin tas-Tjeckien	t	7	0,2	0,3
DK Tanska-Danmark	t	436	14,5	4,4	DE Saksa-Tyskland	t	133	3,7	5,8
EE Viro-Estland	t	1128	27,9	8,5	DK Tanska-Danmark	t	21	0,9	1,3
ES Espanja-Spanien	t	22	1,2	0,4	EE Viro-Estland	t	229	5,9	9,3
FR Ranska-Frankrike	t	45	3,1	1,0	FR Espanja-Spanien	t	6	0,2	0,3
GB Iso-Brit.-Storbrit.	t	304	7,8	2,4	FR Ranska-Frankrike	t	24	0,8	1,3
					GB Iso-Brit.-Storbrit.	t	40	1,7	2,7
					HU Unkari-Ungern	t	10	0,2	0,3
					IE Irlanti-Irland	t	26	0,5	0,7
					IT Italia-Italien	t	240	7,9	12,4

	Palj.yks. Kvant.enh. Quant.unit	Paljous Kvant. Quant.	Arvo Värde Value Milj. e EUR million	Osuus Andel Share %		Palj.yks. Kvant.enh. Quant.unit	Paljous Kvant. Quant.	Arvo Värde Value Milj. e EUR million	Osuus Andel Share %
LT Liettua-Litauen	t	63	1,2	1,9	RU Venäjä-Ryssland	t	59	6,8	25,9
LV Latvia-Lettland	t	20	0,4	0,7	SE Ruotsi-Sverige	t	32	1,7	6,5
NL Alankomaat-Nederl.	t	47	1,6	2,5	JP Japani-Japan	t	5	3,6	13,7
NO Norja-Norge	t	4	0,3	0,4	US USA	t	2	0,7	2,9
PL Puola-Polen	t	57	0,8	1,2					
PT Portugali-Portugal	t	544	4,1	6,4	851 Jalkineet				
SE Ruotsi-Sverige	t	265	5,0	7,9	Tuonti-Import-Imports	t	11552	192,7	100,0
TR Turkki-Turkiet	t	269	3,4	5,4	AT Itävalta-Österrike	t	162	4,9	2,5
CN Kiina-Kina	t	1445	13,0	20,5	BA Bosnia.H.-Bosnien,H	t	11	0,2	0,1
IN Intia-Indien	t	34	0,9	1,5	BE Belgia-Belgien	t	283	10,9	5,7
JP Japani-Japan	t	8	0,3	0,5	BG Bulgaria-Bulgarien	t	23	0,3	0,1
KR Et.Korea-Sydkorea	t	187	5,2	8,2	CH Sveitsi-Schweiz	t	5	0,2	0,1
LK Sri Lanka	t	33	0,6	1,0	CZ Tsekin tas-Tjeckien	t	82	0,7	0,4
MY Malesia-Malaysia	t	10	0,2	0,3	DE Saksa-Tyskland	t	365	10,9	5,6
PK Pakistan	t	31	0,3	0,4	DK Tanska-Danmark	t	63	2,1	1,1
TH Thaimaa-Thailand	t	10	0,2	0,2	EE Viro-Estland	t	836	18,8	9,7
TW Taiwan	t	11	0,2	0,4	ES Espanja-Spanien	t	451	9,3	4,8
VN Vietnam	t	7	0,2	0,3	FR Ranska-Frankrike	t	169	2,9	1,5
US USA	t	11	0,4	0,6	GB Iso-Brit.-Storbrit.	t	52	1,9	1,0
Vienti-Export-Exports	t	416	14,8	100,0	HU Unkari-Ungern	t	21	0,4	0,2
CH Sveitsi-Schweiz	t	2	0,3	1,7	IT Italia-Italien	t	1387	26,8	13,9
DE Saksa-Tyskland	t	2	0,2	1,0	LT Liettua-Litauen	t	35	0,5	0,3
DK Tanska-Danmark	t	9	0,5	3,3	NL Alankomaat-Nederl.	t	195	3,3	1,7
EE Viro-Estland	t	188	4,3	29,0	NO Norja-Norge	t	9	0,3	0,2
GB Iso-Brit.-Storbrit.	t	10	0,7	4,5	PL Puola-Polen	t	22	0,4	0,2
LV Latvia-Lettland	t	10	0,3	2,1	PT Portugali-Portugal	t	514	11,7	6,0
NO Norja-Norge	t	26	1,1	7,3	RO Romania-Rumänien	t	252	5,7	3,0
RU Venäjä-Fyssland	t	81	3,0	20,3	RU Venäjä-Fyssland	t	55	0,9	0,5
SE Ruotsi-Sverige	t	66	3,4	23,2	SE Ruotsi-Sverige	t	428	9,4	4,9
					SI Slovenia-Slovenien	t	30	0,8	0,4
848 Vaatteet ja vaatetustarv., ei tekstiilainetta; päähineet					SK Slovakia-Slovakien	t	229	2,7	1,4
Tuonti-Import-Imports	t	6876	83,2	100,0	CN Kiina-Kina	t	3349	31,3	16,3
AT Itävalta-Österrike	t	4	0,2	0,3	ID Indonesia-Indones.	t	163	2,7	1,4
BE Belgia-Belgien	t	20	0,9	1,0	IN Intia-Indien	t	138	2,1	1,1
CH Sveitsi-Schweiz	t	12	0,2	0,3	KH Kambodza-Cambod- ja	t	82	0,9	0,5
CZ Tsekin tas-Tjeckien	t	5	0,2	0,3	KR Et.Korea-Sydkorea	t	76	1,8	0,9
DE Saksa-Tyskland	t	247	4,8	5,8	MO Macao	t	152	1,9	1,0
DK Tanska-Danmark	t	29	1,2	1,5	MY Malesia-Malaysia	t	222	1,8	1,0
EE Viro-Estland	t	68	2,0	2,3	PH Filipp.	t	27	0,4	0,2
ES Espanja-Spanien	t	9	0,2	0,2	TH Thaimaa-Thailand	t	188	4,4	2,3
FR Ranska-Frankrike	t	61	1,5	1,8	TW Taiwan	t	134	1,1	0,6
GB Iso-Brit.-Storbrit.	t	66	1,5	1,8	VN Vietnam	t	1142	15,7	8,2
GR Kreikka-Grekland	t	2	0,2	0,2	US USA	t	33	0,9	0,4
HU Unkari-Ungern	t	6	0,8	1,0	BR Brasilia-Brasilien	t	93	0,7	0,4
IT Italia-Italien	t	148	5,8	7,0	Vienti-Export-Exports	t	2498	71,7	100,0
LV Latvia-Lettland	t	19	0,6	0,7	AT Itävalta-Österrike	t	6	0,3	0,4
NL Alankomaat-Nederl.	t	277	2,4	2,9	BE Belgia-Belgien	t	6	0,2	0,3
NO Norja-Norge	t	6	0,2	0,3	CH Sveitsi-Schweiz	t	5	0,2	0,3
PT Portugali-Portugal	t	8	0,2	0,2	CZ Tsekin tas-Tjeckien	t	18	0,3	0,3
SE Ruotsi-Sverige	t	258	6,2	7,4	DE Saksa-Tyskland	t	85	3,3	4,7
TR Turkki-Turkiet	t	9	0,7	0,8	DK Tanska-Danmark	t	204	2,3	3,2
UA Ukraina	t	8	0,3	0,4	EE Viro-Estland	t	756	14,0	19,5
CN Kiina-Kina	t	3991	33,3	40,0	GB Iso-Brit.-Storbrit.	t	20	0,6	0,8
HK Hongkong	t	9	0,6	0,7	LT Liettua-Litauen	t	15	0,3	0,4
ID Indonesia-Indones.	t	58	0,4	0,5	LV Latvia-Lettland	t	77	3,4	4,8
IN Intia-Indien	t	74	3,0	3,6	NL Alankomaat-Nederl.	t	16	0,8	1,2
JP Japani-Japan	t	12	0,7	0,9	NO Norja-Norge	t	245	9,7	13,6
KR Et.Korea-Sydkorea	t	31	1,1	1,4	RU Venäjä-Fyssland	t	282	11,8	16,5
MY Malesia-Malaysia	t	634	5,1	6,1	SE Ruotsi-Sverige	t	623	22,2	31,0
PK Pakistan	t	179	3,5	4,2	TW Taiwan	t	73	0,4	0,6
TH Thaimaa-Thailand	t	297	1,6	2,0	CA Kanada-Canada	t	22	0,6	0,8
TW Taiwan	t	258	1,5	1,8	US USA	t	11	0,3	0,4
VN Vietnam	t	7	0,2	0,2					
CA Kanada-Canada	t	15	0,6	0,8	871 Optiset kojeet ja laitteet				
US USA	t	24	0,7	0,8	Tuonti-Import-Imports	t	163	24,8	100,0
Vienti-Export-Exports	t	367	26,1	100,0	AT Itävalta-Österrike	t	1	0,5	2,1
AT Itävalta-Österrike	t	1	0,4	1,4	CH Sveitsi-Schweiz	t	2	1,3	5,2
BE Belgia-Belgien	t	11	0,2	0,6	CZ Tsekin tas-Tjeckien	t	1	0,2	0,7
CH Sveitsi-Schweiz	t	3	0,8	3,2	DE Saksa-Tyskland	t	55	7,3	29,4
DE Saksa-Tyskland	t	16	2,5	9,8	DK Tanska-Danmark	t	5	0,4	1,5
DK Tanska-Danmark	t	40	0,3	1,3	GB Iso-Brit.-Storbrit.	t	1	0,5	1,8
EE Viro-Estland	t	114	3,1	11,7	NL Alankomaat-Nederl.	t	2	0,2	0,7
FR Ranska-Frankrike	t	7	1,9	7,2	RU Venäjä-Fyssland	t	1	0,9	3,6
IT Italia-Italien	t	1	0,2	0,8	SE Ruotsi-Sverige	t	10	1,3	5,2
LT Liettua-Litauen	t	12	0,3	1,0	IL Israel	t	1	2,6	10,3
LV Latvia-Lettland	t	28	1,0	3,7	CN Kiina-Kina	t	49	1,1	4,5
NL Alankomaat-Nederl.	t	5	0,2	0,8	HK Hongkong	t	2	0,2	0,8
NO Norja-Norge	t	16	1,3	5,1					

	Palj.yks. Kvant.enh. Quant.unit	Paljous Kvant. Quant.	Arvo Värde Value Milj. e EUR million	Osuus Andel Share %		Palj.yks. Kvant.enh. Quant.unit	Paljous Kvant. Quant.	Arvo Värde Value Milj. e EUR million	Osuus Andel Share %
JP Japani-Japan	t	18	4,2	17,1	IQ Irak	t	45	1,1	0,5
SG Singapore	t	0	0,2	0,6	IR Iran	t	5	0,2	0,1
TW Taiwan	t	3	0,2	0,7	JO Jordania-Jordanien	t	3	0,2	0,1
CA Kanada-Canada	t	0	0,3	1,0	KW Kuwait	t	11	0,8	0,4
US USA	t	7	3,2	13,0	SA Saudi-Arab-Saudiar.	t	41	1,1	0,5
Vienti-Export-Exports	t	30	4,9	100,0	SY Syyria-Syrien	t	5	0,2	0,1
DE Saksa-Tyskland	t	0	0,2	4,3	CN Kiina-Kina	t	47	2,0	0,9
DK Tanska-Danmark	t	0	0,3	6,2	HK Hongkong	t	9	0,5	0,2
GB Iso-Brit.-Storbrit.	t	1	0,3	6,5	IN Intia-Indien	t	9	0,7	0,3
HU Unkari-Ungern	t	3	0,4	7,3	JP Japani-Japan	t	34	4,0	1,8
RU Venäjä-Ryssland	t	6	1,2	25,5	KR Et.Korea-Sydkorea	t	11	2,2	1,0
SE Ruotsi-Sverige	t	1	0,4	8,7	SG Singapore	t	5	0,4	0,2
US USA	t	2	0,7	14,5	TW Taiwan	t	6	0,7	0,3
872 Lääkintäkojeet ja -laitteet, pl. sähköiset					CA Kanada-Canada	t	23	3,0	1,3
Tuonti-Import-Imports	t	2777	174,5	100,0	US USA	t	177	25,4	11,3
AT Itävalta-Österrike	t	4	0,4	0,2	CR Costa Rica	t	7	0,2	0,1
BE Belgia-Belgien	t	75	1,7	0,9	MX Meksiko-Mexico	t	13	1,0	0,4
CH Sveitsi-Schweiz	t	38	7,8	4,4	PA Panama	t	1	0,4	0,2
DE Saksa-Tyskland	t	488	27,8	15,9	BR Brasilia-Brasilien	t	2	1,0	0,5
DK Tanska-Danmark	t	160	6,6	3,8	AU Australia-Austral.	t	21	2,1	0,9
EE Viro-Estland	t	32	0,2	0,1	NZ U.Seelanti-Nya Zeel	t	5	0,9	0,4
ES Espanja-Spanien	t	86	0,8	0,5	873 Kulutus-, tuotanto- yms. mittarit				
FR Ranska-Frankrike	t	134	4,5	2,6	Tuonti-Import-Imports	t	530	24,7	100,0
GB Iso-Brit.-Storbrit.	t	125	11,7	6,7	CH Sveitsi-Schweiz	t	33	1,9	7,8
IE Irlanti-Irland	t	66	4,4	2,5	DE Saksa-Tyskland	t	194	10,6	42,9
IS Islanti-Island	t	0	0,2	0,1	DK Tanska-Danmark	t	15	1,9	7,7
IT Italia-Italien	t	168	5,5	3,2	EE Viro-Estland	t	147	1,4	5,5
LT Liettua-Litauen	t	15	0,2	0,1	FR Ranska-Frankrike	t	10	0,4	1,8
NL Alankomaat-Nederl.	t	70	12,6	7,2	GB Iso-Brit.-Storbrit.	t	6	0,5	1,9
NO Norja-Norge	t	11	0,8	0,4	IT Italia-Italien	t	16	0,3	1,4
PT Portugali-Portugal	t	40	0,8	0,4	NL Alankomaat-Nederl.	t	4	0,3	1,1
SE Ruotsi-Sverige	t	492	22,6	13,0	NO Norja-Norge	t	2	0,2	0,9
IL Israel	t	4	0,5	0,3	SE Ruotsi-Sverige	t	8	1,2	4,9
CN Kiina-Kina	t	155	1,7	1,0	SI Slovenia-Slovenien	t	20	0,5	1,9
HK Hongkong	t	7	0,4	0,2	CN Kiina-Kina	t	7	0,3	1,2
JP Japani-Japan	t	120	11,1	6,4	JP Japani-Japan	t	29	3,1	12,6
KR Et.Korea-Sydkorea	t	2	0,3	0,2	TW Taiwan	t	10	0,4	1,4
MY Malesia-Malaysia	t	11	0,4	0,2	US USA	t	13	1,1	4,6
SG Singapore	t	21	1,0	0,6	Vienti-Export-Exports	t	635	32,3	100,0
TW Taiwan	t	26	0,7	0,4	CH Sveitsi-Schweiz	t	36	1,6	5,1
US USA	t	378	47,6	27,3	CZ Tsekin tas-Tjeckien	t	121	5,4	16,6
DO Domin.tas.-Domin.r	t	4	0,2	0,1	DE Saksa-Tyskland	t	91	2,8	8,7
AU Australia-Austral.	t	7	1,1	0,6	DK Tanska-Danmark	t	41	1,9	6,0
Vienti-Export-Exports	t	3725	223,5	100,0	EE Viro-Estland	t	61	2,7	8,3
AD Andorra	t	0	0,3	0,1	GB Iso-Brit.-Storbrit.	t	1	0,2	0,7
AT Itävalta-Österrike	t	15	2,4	1,1	NL Alankomaat-Nederl.	t	61	3,7	11,4
BE Belgia-Belgien	t	20	10,6	4,7	NO Norja-Norge	t	72	3,9	12,1
BY V-Venäjä-Vitryssl.	t	90	0,4	0,2	PT Portugali-Portugal	t	2	0,4	1,2
CH Sveitsi-Schweiz	t	16	3,0	1,4	RU Venäjä-Ryssland	t	4	0,7	2,1
CZ Tsekin tas-Tjeckien	t	29	1,6	0,7	SE Ruotsi-Sverige	t	106	6,7	20,7
DE Saksa-Tyskland	t	243	24,6	11,0	US USA	t	1	0,3	1,0
DK Tanska-Danmark	t	59	4,2	1,9	AU Australia-Austral.	t	12	0,5	1,6
EE Viro-Estland	t	112	3,8	1,7	NZ U.Seelanti-Nya Zeel	t	14	0,6	2,0
ES Espanja-Spanien	t	39	3,7	1,7	874 Mittaus-, tarkkailu- ja analyysikojeet				
FR Ranska-Frankrike	t	180	25,0	11,2	Tuonti-Import-Imports	t	4887	405,3	100,0
GB Iso-Brit.-Storbrit.	t	109	22,2	9,9	AT Itävalta-Österrike	t	17	2,1	0,5
GR Kreikka-Grekland	t	11	0,4	0,2	BE Belgia-Belgien	t	428	4,5	1,1
HU Unkari-Ungern	t	21	1,0	0,4	CH Sveitsi-Schweiz	t	98	19,0	4,7
IE Irlanti-Irland	t	10	1,9	0,9	CZ Tsekin tas-Tjeckien	t	21	0,6	0,1
IT Italia-Italien	t	67	6,3	2,8	DE Saksa-Tyskland	t	1157	101,7	25,1
LT Liettua-Litauen	t	55	1,3	0,6	DK Tanska-Danmark	t	137	13,7	3,4
LV Latvia-Lettland	t	43	1,1	0,5	EE Viro-Estland	t	131	12,0	3,0
NL Alankomaat-Nederl.	t	77	3,8	1,7	ES Espanja-Spanien	t	19	1,0	0,3
NO Norja-Norge	t	96	3,6	1,6	FR Ranska-Frankrike	t	164	9,4	2,3
PL Puola-Polen	t	14	0,7	0,3	GB Iso-Brit.-Storbrit.	t	212	29,7	7,3
PT Portugali-Portugal	t	39	1,2	0,5	HR Kroatia-Kroatien	t	26	0,2	0,0
RU Venäjä-Ryssland	t	533	10,7	4,8	HU Unkari-Ungern	t	11	0,6	0,1
SE Ruotsi-Sverige	t	1214	34,0	15,2	IE Irlanti-Irland	t	25	6,0	1,5
SI Slovenia-Slovenien	t	38	2,2	1,0	IT Italia-Italien	t	205	6,6	1,6
SK Slovakia-Slovakien	t	7	0,6	0,2	LV Latvia-Lettland	t	2	0,2	0,0
TR Turki-Turkiet	t	9	0,5	0,2	NL Alankomaat-Nederl.	t	213	10,2	2,5
UA Ukraina	t	12	0,5	0,2	NO Norja-Norge	t	45	5,9	1,5
DZ Algeria-Algeriet	t	4	0,2	0,1	PL Puola-Polen	t	25	1,1	0,3
LY Libya-Libyen	t	9	0,2	0,1	RU Venäjä-Ryssland	t	53	5,4	1,3
ZA Et.-Afrikka-Sydafr.	t	4	0,9	0,4	SE Ruotsi-Sverige	t	603	35,0	8,6
AE Arabiemiir-Arabemir	t	7	0,4	0,2	SI Slovenia-Slovenien	t	28	0,3	0,1
IL Israel	t	22	0,6	0,3					

	Palj.yks. Kvant.enh. Quant.unit	Paljous Kvant. Quant.	Arvo Värde Value Milj. e EUR million	Osuus Andel Share %		Palj.yks. Kvant.enh. Quant.unit	Paljous Kvant. Quant.	Arvo Värde Value Milj. e EUR million	Osuus Andel Share %
IL Israel	t	7	2,0	0,5	CA Kanada-Canada	t	75	14,7	2,4
CN Kiina-Kina	t	384	7,7	1,9	GL Grönlandi-Grönland	t	1	0,4	0,1
HK Hongkong	t	80	8,0	2,0	US USA	t	570	135,3	21,9
JP Japani-Japan	t	82	15,7	3,9	CR Costa Rica	t	1	0,3	0,0
KR Et.Korea-Sydkorea	t	7	0,7	0,2	MX Meksiko-Mexico	t	20	5,6	0,9
MY Malesia-Malaysia	t	38	13,5	3,3	AR Argentiina-Argent.	t	5	0,8	0,1
SG Singapore	t	36	3,9	1,0	BR Brasilia-Brasilien	t	78	12,4	2,0
TW Taiwan	t	86	2,2	0,6	CL Chile	t	16	2,6	0,4
CA Kanada-Canada	t	9	2,7	0,7	CO Kolumbia-Colombia	t	2	0,5	0,1
US USA	t	515	81,6	20,1	PE Peru	t	2	0,3	0,0
MX Meksiko-Mexico	t	4	0,5	0,1	VE Venezuela	t	4	0,9	0,1
AU Australia-Austral.	t	3	0,5	0,1	AU Australia-Austral.	t	101	10,3	1,7
					NZ U.Seelanti-Nya Zeel	t	7	1,0	0,2
Vienti-Export-Exports	t	3728	618,5	100,0					
AT Itävalta-Österrike	t	41	6,3	1,0	881 Kamerat yms. laitteet				
BE Belgia-Belgien	t	87	6,6	1,1	Tuonti-Import-Imports	t	521	39,5	100,0
BG Bulgaria-Bulgarien	t	1	0,3	0,0	BE Belgia-Belgien	t	15	1,1	2,8
BY V-Venäjä-Vitryssl.	t	1	0,2	0,0	CH Sveitsi-Schweiz	t	6	0,7	1,8
CH Sveitsi-Schweiz	t	25	4,8	0,8	DE Saksa-Tyskland	t	118	5,8	14,8
CY Kypros-Cyperm	t	0	0,2	0,0	DK Tanska-Danmark	t	19	0,9	2,2
CZ Tsekin tas-Tjeckien	t	22	4,4	0,7	FR Ranska-Frankrike	t	7	0,3	0,8
DE Saksa-Tyskland	t	226	45,1	7,3	GB Iso-Brit.-Storbrit.	t	15	1,0	2,4
DK Tanska-Danmark	t	50	7,1	1,2	IT Italia-Italien	t	31	5,5	13,9
EE Viro-Estland	t	137	11,6	1,9	NL Alankomaat-Nederl.	t	10	0,5	1,3
ES Espanja-Spanien	t	91	8,3	1,3	SE Ruotsi-Sverige	t	40	3,9	10,0
FR Ranska-Frankrike	t	325	36,2	5,8	CN Kiina-Kina	t	94	6,1	15,4
GB Iso-Brit.-Storbrit.	t	205	29,5	4,8	HK Hongkong	t	1	0,2	0,4
GR Kreikka-Grekland	t	20	2,2	0,4	ID Indonesia-Indones.	t	1	0,2	0,5
HR Kroatia-Kroatien	t	4	0,4	0,1	JP Japani-Japan	t	51	8,0	20,3
HU Unkari-Ungern	t	32	5,4	0,9	KR Et.Korea-Sydkorea	t	1	0,2	0,4
IE Irlanti-Irland	t	5	1,1	0,2	MY Malesia-Malaysia	t	1	0,3	0,8
IS Islanti-Island	t	2	0,2	0,0	TW Taiwan	t	7	1,3	3,4
IT Italia-Italien	t	97	14,9	2,4	US USA	t	88	2,7	6,8
LI Liechtenstein	t	1	0,5	0,1	Vienti-Export-Exports	t	149	6,7	100,0
LT Liettua-Litauen	t	20	2,2	0,4	EE Viro-Estland	t	84	3,5	52,9
LV Latvia-Lettland	t	33	2,0	0,3	LT Liettua-Litauen	t	17	0,4	6,5
NL Alankomaat-Nederl.	t	116	21,0	3,4	LV Latvia-Lettland	t	11	0,6	8,4
NO Norja-Norge	t	86	12,2	2,0	NO Norja-Norge	t	2	0,2	3,3
PL Puola-Polen	t	65	9,4	1,5	RU Venäjä-Ryssland	t	28	1,3	19,1
PT Portugal-Portugal	t	17	1,9	0,3	SE Ruotsi-Sverige	t	2	0,2	2,3
RO Romania-Rumänien	t	6	1,3	0,2					
RU Venäjä-Ryssland	t	238	27,8	4,5	882 Valokuvaus- ja elokuvaustarvikkeet				
SE Ruotsi-Sverige	t	214	24,4	4,0	Tuonti-Import-Imports	t	8223	82,1	100,0
SI Slovenia-Slovenien	t	3	0,4	0,1	BE Belgia-Belgien	t	1069	6,7	8,1
SK Slovakia-Slovakien	t	11	2,1	0,3	CH Sveitsi-Schweiz	t	24	0,5	0,6
TR Turkki-Turkiet	t	47	10,2	1,6	DE Saksa-Tyskland	t	2111	20,3	24,7
UA Ukraina	t	3	0,6	0,1	ES Espanja-Spanien	t	7	0,2	0,2
YU Jugoslavia-Jugosl.	t	2	0,4	0,1	FR Ranska-Frankrike	t	694	6,1	7,5
DZ Algeria-Algeriet	t	1	0,2	0,0	GB Iso-Brit.-Storbrit.	t	520	5,7	6,9
EG Egypti-Egypten	t	8	2,4	0,4	IE Irlanti-Irland	t	26	1,0	1,2
LY Libya-Libyen	t	2	0,7	0,1	IT Italia-Italien	t	32	0,5	0,6
MA Marokko-Marocko	t	2	0,3	0,1	NL Alankomaat-Nederl.	t	1614	13,1	16,0
TN Tunisia-Tunisien	t	3	0,4	0,1	NO Norja-Norge	t	20	0,6	0,7
ET Etiopia-Etiopien	t	3	0,9	0,1	PT Portugal-Portugal	t	6	0,2	0,2
KE Kenia-Kenia	t	2	0,2	0,0	SE Ruotsi-Sverige	t	941	6,3	7,7
ML Mali	t	1	0,2	0,0	CN Kiina-Kina	t	5	0,2	0,2
UG Uganda	t	1	0,2	0,0	JP Japani-Japan	t	517	12,8	15,5
ZA Et.-Afrikka-Sydafr.	t	24	3,5	0,6	CA Kanada-Canada	t	16	0,3	0,4
AE Arabiemiir-Arabemir	t	7	0,7	0,1	US USA	t	598	7,4	9,0
IL Israel	t	16	1,5	0,2	Vienti-Export-Exports	t	1204	22,1	100,0
IR Iran	t	2	0,8	0,1	DK Tanska-Danmark	t	2	0,2	1,0
JO Jordania-Jordanien	t	8	1,4	0,2	EE Viro-Estland	t	356	3,7	16,5
KW Kuwait	t	2	0,5	0,1	LT Liettua-Litauen	t	255	2,3	10,6
LB Libanon	t	1	0,2	0,0	LV Latvia-Lettland	t	281	2,5	11,2
OM Oman	t	1	0,2	0,0	NO Norja-Norge	t	42	4,5	20,3
QA Qatar	t	0	0,2	0,0	RU Venäjä-Ryssland	t	126	2,5	11,4
SA Saudi-Arab-Saudiar.	t	10	1,5	0,2	SE Ruotsi-Sverige	t	84	6,0	27,4
SY Syyria-Syrien	t	5	1,0	0,2					
CN Kiina-Kina	t	157	36,9	6,0	883 Kehitetty elokuvafilmi				
HK Hongkong	t	32	7,8	1,3	Tuonti-Import-Imports	t	39	1,4	100,0
ID Indonesia-Indones.	t	6	0,7	0,1	GB Iso-Brit.-Storbrit.	t	12	0,6	39,7
IN Intia-Indien	t	54	12,3	2,0	IT Italia-Italien	t	6	0,3	18,6
JP Japani-Japan	t	104	23,8	3,8	US USA	t	9	0,4	26,3
KR Et.Korea-Sydkorea	t	54	11,2	1,8					
KZ Kazakstan-Kazachst.	t	8	0,9	0,1					
MM Myanmar	t	0	0,2	0,0					
MY Malesia-Malaysia	t	10	2,8	0,5					
PH Filipp.	t	4	1,6	0,3					
PK Pakistan	t	1	0,6	0,1					
SG Singapore	t	38	5,6	0,9					
TH Thaimaa-Thailand	t	17	3,6	0,6					
TW Taiwan	t	11	3,0	0,5					
UZ Uzbekistan	t	2	0,4	0,1					
VN Vietnam	t	2	0,6	0,1					

	Palj.yks. Kvant.enh. Quant.unit	Paljous Kvant. Quant.	Arvo Värde Value Milj. e EUR million	Osuus Andel Share %		Palj.yks. Kvant.enh. Quant.unit	Paljous Kvant. Quant.	Arvo Värde Value Milj. e EUR million	Osuus Andel Share %
Vienti–Export–Exports	t	3	0,7	100,0	DE Saksa-Tyskland	t	...	1,8	2,7
RU Venäjä-Ryssland	t	1	0,4	55,4	DK Tanska-Danmark	t	...	0,8	1,2
884 Linssit, särmiöt, peilit ym. optiset esineet					EE Viro-Estland	t	...	0,5	0,7
Tuonti–Import–Imports	t	395	72,9	100,0	ES Espanja-Spanien	t	...	0,3	0,4
AT Itävalta-Österrike	t	5	0,9	1,2	FR Ranska-Frankrike	t	...	0,3	0,5
BE Belgia-Belgien	t	2	0,8	1,0	GB Iso-Brit.-Storbrit.	t	...	2,0	3,0
CH Sveitsi-Schweiz	t	2	1,0	1,4	HU Unkari-Ungern	t	...	0,2	0,3
DE Saksa-Tyskland	t	49	9,9	13,6	IE Irlanti-Irland	t	...	0,2	0,2
DK Tanska-Danmark	t	5	1,3	1,8	IT Italia-Italien	t	...	1,5	2,1
ES Espanja-Spanien	t	1	0,2	0,2	LT Liettua-Litauen	t	...	1,0	1,5
FR Ranska-Frankrike	t	35	8,0	11,0	LU Luxemburg	t	...	0,2	0,4
GB Iso-Brit.-Storbrit.	t	74	7,8	10,7	LV Latvia-Lettland	t	...	0,2	0,3
HU Unkari-Ungern	t	3	0,2	0,3	NO Norja-Norge	t	...	3,7	5,5
IE Irlanti-Irland	t	9	4,7	6,4	PL Puola-Polen	t	...	0,3	0,5
IT Italia-Italien	t	28	10,0	13,7	RU Venäjä-Ryssland	t	...	0,5	0,7
MT Malta	t	0	0,2	0,2	SE Ruotsi-Sverige	t	...	35,4	51,8
NL Alankomaat-Nederl.	t	6	1,1	1,5	YU Jugoslavia-Jugosl.	t	...	0,8	1,1
SE Ruotsi-Sverige	t	14	3,6	5,0	EG Egypti-Egypten	t	...	3,1	4,6
CN Kiina-Kina	t	71	2,5	3,4	ZA Et.-Afrikka-Sydafr.	t	...	0,3	0,4
HK Hongkong	t	2	0,9	1,2	AE Arabiemiir-Arabemir	t	...	0,2	0,3
IN Intia-Indien	t	2	1,1	1,5	IL Israel	t	...	0,3	0,4
JP Japani-Japan	t	18	8,2	11,2	JP Japani-Japan	t	...	0,4	0,6
KR Et.Korea-Sydkorea	t	3	0,9	1,2	KR Et.Korea-Sydkorea	t	...	0,6	0,9
SG Singapore	t	0	0,4	0,5	SG Singapore	t	...	1,1	1,6
TH Thaimaa-Thailand	t	15	1,7	2,3	TH Thaimaa-Thailand	t	...	0,2	0,3
TW Taiwan	t	28	1,1	1,5	CA Kanada-Canada	t	...	0,9	1,4
US USA	t	11	5,6	7,7	US USA	t	...	7,0	10,2
Vienti–Export–Exports	t	...	14,7	100,0	AU Australia-Austral.	t	...	1,3	2,0
CH Sveitsi-Schweiz	t	...	0,7	5,1	NC U.Kaled.-Nya Kaled.	t	...	0,2	0,3
DE Saksa-Tyskland	t	...	0,3	1,7	NZ U.Seelanti-Nya Zeel	t	...	0,5	0,8
DK Tanska-Danmark	t	...	0,5	3,2	892 Painotuotteet				
EE Viro-Estland	t	...	1,4	9,5	Tuonti–Import–Imports	t	20871	167,6	100,0
GB Iso-Brit.-Storbrit.	t	...	2,4	16,4	AT Itävalta-Österrike	t	44	1,2	0,7
LT Liettua-Litauen	t	...	0,3	1,7	BE Belgia-Belgien	t	561	3,5	2,1
LV Latvia-Lettland	t	...	0,2	1,1	CH Sveitsi-Schweiz	t	282	1,1	0,7
NL Alankomaat-Nederl.	t	...	2,1	14,4	CZ Tsekin tas-Tjeckien	t	23	0,2	0,1
NO Norja-Norge	t	...	0,2	1,0	DE Saksa-Tyskland	t	5022	31,4	18,7
RU Venäjä-Ryssland	t	...	0,7	4,5	DK Tanska-Danmark	t	1960	8,5	5,1
SE Ruotsi-Sverige	t	...	4,3	29,3	EE Viro-Estland	t	579	2,4	1,5
US USA	t	...	0,9	6,2	ES Espanja-Spanien	t	1255	4,5	2,7
885 Kellot					FR Ranska-Frankrike	t	813	6,1	3,7
Tuonti–Import–Imports	t	544	24,1	100,0	GB Iso-Brit.-Storbrit.	t	1772	27,1	16,2
CH Sveitsi-Schweiz	t	9	5,0	20,5	IE Irlanti-Irland	t	7	0,4	0,2
DE Saksa-Tyskland	t	51	3,6	15,1	IT Italia-Italien	t	1289	5,8	3,5
DK Tanska-Danmark	t	2	0,2	0,7	NL Alankomaat-Nederl.	t	324	4,1	2,5
ES Espanja-Spanien	t	13	0,6	2,3	NO Norja-Norge	t	588	6,6	3,9
FR Ranska-Frankrike	t	26	0,9	3,7	PL Puola-Polen	t	177	0,5	0,3
IT Italia-Italien	t	13	0,4	1,6	PT Portugali-Portugal	t	246	0,8	0,5
NL Alankomaat-Nederl.	t	22	0,4	1,7	RU Venäjä-Ryssland	t	19	0,2	0,1
NO Norja-Norge	t	3	0,2	0,8	SE Ruotsi-Sverige	t	3752	30,2	18,0
SE Ruotsi-Sverige	t	34	1,5	6,1	SI Slovenia-Slovenien	t	72	0,3	0,2
CN Kiina-Kina	t	311	5,3	22,0	CN Kiina-Kina	t	437	2,9	1,7
HK Hongkong	t	31	4,2	17,5	HK Hongkong	t	166	1,1	0,7
JP Japani-Japan	t	7	1,1	4,7	JP Japani-Japan	t	230	12,7	7,6
TW Taiwan	t	9	0,2	0,8	MY Malesia-Malaysia	t	38	0,2	0,1
Vienti–Export–Exports	t	55	4,7	100,0	SG Singapore	t	129	0,7	0,4
CH Sveitsi-Schweiz	t	0	0,2	3,7	TH Thaimaa-Thailand	t	31	0,2	0,1
EE Viro-Estland	t	17	0,4	7,6	TW Taiwan	t	12	0,2	0,1
NO Norja-Norge	t	2	0,2	4,3	CA Kanada-Canada	t	100	1,9	1,2
RU Venäjä-Ryssland	t	18	0,9	20,1	US USA	t	819	12,0	7,1
SE Ruotsi-Sverige	t	11	1,4	30,7	Vienti–Export–Exports	t	137201	328,4	100,0
JP Japani-Japan	t	1	0,2	3,2	AT Itävalta-Österrike	t	18	0,2	0,1
US USA	t	1	0,7	14,5	BE Belgia-Belgien	t	65	0,3	0,1
891 Aseet ja ampumatarvikkeet					BG Bulgaria-Bulgarien	t	43	0,3	0,1
Tuonti–Import–Imports	t	...	62,0	100,0	CH Sveitsi-Schweiz	t	100	1,8	0,6
Vienti–Export–Exports	t	...	68,4	100,0	DE Saksa-Tyskland	t	3381	25,0	7,6
AT Itävalta-Österrike	t	...	0,3	0,5	DK Tanska-Danmark	t	22419	33,0	10,1
CH Sveitsi-Schweiz	t	...	0,2	0,3	EE Viro-Estland	t	1621	6,3	1,9
CZ Tsekin tas-Tjeckien	t	...	1,1	1,6	ES Espanja-Spanien	t	50	0,3	0,1
					FR Ranska-Frankrike	t	215	0,6	0,2
					GB Iso-Brit.-Storbrit.	t	12936	25,5	7,8
					GR Kreikka-Grekland	t	30	0,7	0,2
					HU Unkari-Ungern	t	1166	9,2	2,8
					IE Irlanti-Irland	t	64	0,4	0,1
					IT Italia-Italien	t	17	0,4	0,1
					LT Liettua-Litauen	t	581	1,6	0,5
					LU Luxemburg	t	7	0,4	0,1
					LV Latvia-Lettland	t	1349	2,8	0,8
					NL Alankomaat-Nederl.	t	675	2,4	0,7

		Palj.yks. Kvant.enh. Quant.unit	Paljous Kvant. Quant.	Arvo Värde Value Milj. e EUR million	Osuus Andel Share %			Palj.yks. Kvant.enh. Quant.unit	Paljous Kvant. Quant.	Arvo Värde Value Milj. e EUR million	Osuus Andel Share %
NO	Norja-Norge	t	13210	31,7	9,6	SI	Slovenia-Slovenien	t	56	0,2	0,1
PL	Puola-Polen	t	91	0,7	0,2	TR	Turkki-Turkiet	t	112	1,8	1,0
RO	Romania-Rumänien	t	118	0,6	0,2	UA	Ukraina	t	23	0,2	0,1
RU	Venäjä-Ryssland	t	51840	108,7	33,1	EG	Egypti-Egypten	t	60	0,2	0,1
SE	Ruotsi-Sverige	t	25226	68,0	20,7	TN	Tunisia-Tunisien	t	11	1,5	0,8
UA	Ukraina	t	1493	3,0	0,9	AE	Arabiemiir-Arabemir	t	205	0,6	0,3
IL	Israel	t	30	0,2	0,1	AZ	Azerbaidz-Azerbajdz	t	111	0,4	0,2
CN	Kiina-Kina	t	21	0,5	0,2	IL	Israel	t	65	0,4	0,2
HK	Hongkong	t	3	0,2	0,1	CN	Kiina-Kina	t	518	1,2	0,7
JP	Japani-Japan	t	22	0,2	0,1	JP	Japani-Japan	t	201	1,3	0,7
KZ	Kazakstan-Kazachst.	t	35	0,2	0,1	KR	Et.Korea-Sydkorea	t	36	0,6	0,3
CA	Kanada-Canada	t	27	0,2	0,1	KZ	Kazakstan-Kazachst.	t	63	0,2	0,1
US	USA	t	195	1,3	0,4	SG	Singapore	t	13	0,9	0,5
						TH	Thaimaa-Thailand	t	55	0,3	0,2
						TW	Taiwan	t	53	0,2	0,1
						CA	Kanada-Canada	t	20	0,4	0,2
						US	USA	t	588	7,7	4,2
						MX	Meksiko-Mexico	t	23	0,2	0,1
						CL	Chile	t	30	0,2	0,1
						AU	Australia-Austral.	t	76	0,6	0,3
893	Muovituotteet					894	Lastenvaunut, lelut, pelit, urheiluvälineet				
Tuonti-Import-Imports	t	63785	304,5	100,0	Tuonti-Import-Imports	t	20878	234,9	100,0		
AT	Itävalta-Österrike	t	209	3,9	1,3	AT	Itävalta-Österrike	t	527	24,8	10,5
BE	Belgia-Belgien	t	1691	17,7	5,8	BE	Belgia-Belgien	t	98	1,5	0,6
CH	Sveitsi-Schweiz	t	353	3,5	1,1	CH	Sveitsi-Schweiz	t	177	2,0	0,9
CZ	Tsekin tas-Tjeckien	t	130	0,6	0,2	CZ	Tsekin tas-Tjeckien	t	190	1,8	0,8
DE	Saksa-Tyskland	t	8185	50,0	16,4	DE	Saksa-Tyskland	t	1225	12,6	5,3
DK	Tanska-Danmark	t	3580	15,6	5,1	DK	Tanska-Danmark	t	842	12,2	5,2
EE	Viro-Estland	t	3925	11,3	3,7	EE	Viro-Estland	t	610	8,2	3,5
ES	Espanja-Spanien	t	344	1,9	0,6	ES	Espanja-Spanien	t	154	2,1	0,9
FR	Ranska-Frankrike	t	2891	12,9	4,2	FR	Ranska-Frankrike	t	390	6,1	2,6
GB	Iso-Brit.-Storbrit.	t	4326	23,7	7,8	GB	Iso-Brit.-Storbrit.	t	264	7,0	3,0
GR	Kreikka-Grekland	t	121	0,4	0,1	HU	Unkari-Ungern	t	251	7,2	3,0
HU	Unkari-Ungern	t	1535	3,6	1,2	IE	Irlanti-Irland	t	24	1,2	0,5
IE	Irlanti-Irland	t	171	1,3	0,4	IT	Italia-Italien	t	711	6,4	2,7
IT	Italia-Italien	t	2285	15,8	5,2	LU	Luxemburg	t	40	0,3	0,1
LT	Liettua-Litauen	t	377	0,6	0,2	NL	Alankomaat-Nederl.	t	394	18,8	8,0
LU	Luxemburg	t	116	0,3	0,1	NO	Norja-Norge	t	134	2,4	1,0
NL	Alankomaat-Nederl.	t	3689	14,2	4,7	PL	Puola-Polen	t	153	1,0	0,4
NO	Norja-Norge	t	2774	8,6	2,8	RO	Romania-Rumänien	t	77	1,2	0,5
PL	Puola-Polen	t	745	2,0	0,6	RU	Venäjä-Ryssland	t	321	1,8	0,8
PT	Portugali-Portugal	t	176	1,0	0,3	SE	Ruotsi-Sverige	t	2152	21,8	9,3
RU	Venäjä-Ryssland	t	389	0,7	0,2	SI	Slovenia-Slovenien	t	31	0,4	0,2
SE	Ruotsi-Sverige	t	15971	66,0	21,7	SK	Slovakia-Slovakien	t	21	0,2	0,1
SI	Slovenia-Slovenien	t	82	0,4	0,1	UA	Ukraina	t	46	0,7	0,3
TR	Turkki-Turkiet	t	129	0,5	0,1	CN	Kiina-Kina	t	8667	57,7	24,6
IL	Israel	t	330	1,0	0,3	HK	Hongkong	t	110	1,2	0,5
CN	Kiina-Kina	t	6762	16,9	5,5	ID	Indonesia-Indones.	t	160	2,0	0,9
HK	Hongkong	t	55	0,4	0,1	IN	Intia-Indien	t	42	0,4	0,2
IN	Intia-Indien	t	82	0,2	0,1	JP	Japani-Japan	t	21	1,7	0,7
JP	Japani-Japan	t	89	2,7	0,9	KR	Et.Korea-Sydkorea	t	27	0,5	0,2
KR	Et.Korea-Sydkorea	t	205	1,6	0,5	MY	Malesia-Malaysia	t	275	1,5	0,6
MY	Malesia-Malaysia	t	43	0,2	0,0	PH	Filipp.	t	22	0,3	0,1
SG	Singapore	t	88	1,1	0,4	PK	Pakistan	t	98	1,3	0,6
TH	Thaimaa-Thailand	t	256	1,0	0,3	TH	Thaimaa-Thailand	t	239	1,8	0,7
TW	Taiwan	t	413	2,6	0,9	TW	Taiwan	t	1408	7,6	3,2
VN	Vietnam	t	91	0,2	0,1	VN	Vietnam	t	28	0,3	0,1
CA	Kanada-Canada	t	141	0,9	0,3	CA	Kanada-Canada	t	241	2,3	1,0
US	USA	t	715	15,6	5,1	US	USA	t	583	13,5	5,7
DO	Domin.tas.-Domin.r	t	128	1,8	0,6						
NZ	U.Seelanti-Nya Zeel	t	11	1,5	0,5	Vienti-Export-Exports	t	12433	130,3	100,0	
						AT	Itävalta-Österrike	t	291	3,5	2,7
						BE	Belgia-Belgien	t	79	0,6	0,4
						CH	Sveitsi-Schweiz	t	255	3,8	2,9
						CZ	Tsekin tas-Tjeckien	t	57	1,2	0,9
						DE	Saksa-Tyskland	t	1040	8,5	6,5
						DK	Tanska-Danmark	t	412	2,5	1,9
						EE	Viro-Estland	t	648	9,0	6,9
						ES	Espanja-Spanien	t	399	2,9	2,3
						FR	Ranska-Frankrike	t	597	8,2	6,3
						GB	Iso-Brit.-Storbrit.	t	518	6,8	5,2
						GR	Kreikka-Grekland	t	63	0,5	0,4
						HU	Unkari-Ungern	t	27	0,3	0,2
						IE	Irlanti-Irland	t	125	9,2	7,0
						IS	Islanti-Island	t	39	0,3	0,2
						IT	Italia-Italien	t	154	1,3	1,0
						LT	Liettua-Litauen	t	30	0,5	0,4
						LV	Latvia-Lettland	t	241	2,8	2,1
						NL	Alankomaat-Nederl.	t	530	5,0	3,8
						NO	Norja-Norge	t	351	3,7	2,8

	Palj.yks. Kvant.enh. Quant.unit	Paljous Kvant. Quant.	Arvo Värde Value Milj. e EUR million	Osuus Andel Share %		Palj.yks. Kvant.enh. Quant.unit	Paljous Kvant. Quant.	Arvo Värde Value Milj. e EUR million	Osuus Andel Share %
PL Puola-Polen	t	56	0,5	0,4	897 Koruesineet, kultta- ja hopeasepäntuotteet				
PT Portugali-Portugal	t	129	1,0	0,8	Tuonti-Import-Imports				
RU Venäjä-Ryssland	t	661	18,6	14,3	t	176	33,1	100,0	
SE Ruotsi-Sverige	t	2055	18,0	13,8	CZ Tsekin tas-Tjeckien	t	2	0,2	0,5
SK Slovakia-Slovakien	t	7	0,2	0,1	DE Saksa-Tyskland	t	14	5,7	17,3
UA Ukraina	t	20	0,7	0,5	DK Tanska-Danmark	t	6	0,3	1,0
AE Arabiemiir-Arabemir	t	45	0,4	0,3	EE Viro-Estland	t	62	2,2	6,6
IL Israel	t	17	0,2	0,1	ES Espanja-Spanien	t	1	0,8	2,6
IR Iran	t	17	0,2	0,1	FR Ranska-Frankrike	t	2	0,5	1,5
CN Kiina-Kina	t	49	0,3	0,3	GB Iso-Brit.-Storbrit.	t	4	2,6	7,8
HK Hongkong	t	29	0,2	0,2	IT Italia-Italien	t	6	10,2	30,7
JP Japani-Japan	t	2009	2,5	1,9	NO Norja-Norge	t	6	2,2	6,7
KR Et.Korea-Sydkorea	t	244	2,0	1,5	SE Ruotsi-Sverige	t	9	0,9	2,8
KZ Kazakstan-Kazachst.	t	17	0,2	0,1	TR Turkki-Turkiet	t	0	0,2	0,6
SG Singapore	t	12	0,2	0,2	IL Israel	t	0	0,5	1,5
CA Kanada-Canada	t	330	3,3	2,5	CN Kiina-Kina	t	36	1,8	5,4
US USA	t	365	9,1	7,0	HK Hongkong	t	4	0,3	0,9
AU Australia-Austral.	t	26	0,6	0,4	IN Intia-Indien	t	6	0,9	2,6
NZ U.Seelanti-Nya Zeel	t	12	0,2	0,1	KR Et.Korea-Sydkorea	t	5	0,3	1,0
					TH Thaimaa-Thailand	t	4	2,3	6,8
					TW Taiwan	t	4	0,2	0,7
					VN Vietnam	t	0	0,2	0,5
					US USA	t	2	0,2	0,6
895 Toimistotarvikkeet					Vienti-Export-Exports	t	67	20,2	100,0
Tuonti-Import-Imports	t	3687	35,3	100,0	CH Sveitsi-Schweiz	t	0	0,2	0,8
AT Itävalta-Österrike	t	153	0,5	1,4	DE Saksa-Tyskland	t	1	3,8	18,7
BE Belgia-Belgien	t	13	0,3	0,9	DK Tanska-Danmark	t	1	0,5	2,4
CH Sveitsi-Schweiz	t	50	1,4	4,1	EE Viro-Estland	t	7	1,3	6,4
CZ Tsekin tas-Tjeckien	t	24	0,2	0,6	GB Iso-Brit.-Storbrit.	t	0	1,9	9,4
DE Saksa-Tyskland	t	390	6,3	18,0	NL Alankomaat-Nederl.	t	1	1,3	6,3
DK Tanska-Danmark	t	39	0,7	2,0	NO Norja-Norge	t	22	5,2	26,0
EE Viro-Estland	t	557	1,6	4,5	RU Venäjä-Ryssland	t	1	0,4	2,1
ES Espanja-Spanien	t	50	0,8	2,3	SE Ruotsi-Sverige	t	30	4,5	22,2
FR Ranska-Frankrike	t	113	1,9	5,5	JP Japani-Japan	t	0	0,5	2,6
GB Iso-Brit.-Storbrit.	t	80	2,7	7,6	US USA	t	1	0,2	0,9
IE Irlanti-Irland	t	7	0,4	1,1					
IT Italia-Italien	t	210	1,7	4,9	898 Soittimet ja niiden osat, äänitallenteet				
NL Alankomaat-Nederl.	t	403	2,0	5,6	Tuonti-Import-Imports	t	8318	242,9	100,0
SE Ruotsi-Sverige	t	490	2,5	7,2	AT Itävalta-Österrike	t	559	7,4	3,0
CN Kiina-Kina	t	698	2,2	6,1	BE Belgia-Belgien	t	42	1,6	0,6
ID Indonesia-Indones.	t	33	0,2	0,6	CH Sveitsi-Schweiz	t	11	0,9	0,4
JP Japani-Japan	t	139	5,8	16,3	CZ Tsekin tas-Tjeckien	t	14	0,3	0,1
KR Et.Korea-Sydkorea	t	28	0,5	1,3	DE Saksa-Tyskland	t	961	28,3	11,7
TH Thaimaa-Thailand	t	15	0,2	0,5	DK Tanska-Danmark	t	799	10,9	4,5
TW Taiwan	t	65	0,8	2,3	EE Viro-Estland	t	4	0,4	0,2
US USA	t	52	1,8	5,1	FR Ranska-Frankrike	t	187	4,7	1,9
Vienti-Export-Exports	t	1114	7,6	100,0	GB Iso-Brit.-Storbrit.	t	1232	47,9	19,7
DE Saksa-Tyskland	t	4	0,2	2,7	HU Unkari-Ungern	t	0	0,3	0,1
EE Viro-Estland	t	144	1,0	13,8	IE Irlanti-Irland	t	122	27,4	11,3
GB Iso-Brit.-Storbrit.	t	60	0,4	4,8	IT Italia-Italien	t	149	2,0	0,8
HU Unkari-Ungern	t	7	0,4	5,0	LU Luxemburg	t	1686	9,5	3,9
IT Italia-Italien	t	3	0,2	2,4	NL Alankomaat-Nederl.	t	291	11,8	4,9
LT Liettua-Litauen	t	24	0,2	2,4	NO Norja-Norge	t	5	0,7	0,3
LV Latvia-Lettland	t	56	0,4	4,8	SE Ruotsi-Sverige	t	490	25,8	10,6
RU Venäjä-Ryssland	t	477	2,5	33,4	IL Israel	t	0	0,7	0,3
SE Ruotsi-Sverige	t	152	0,8	10,8	CN Kiina-Kina	t	200	8,2	3,4
IQ Irak	t	88	0,3	4,3	HK Hongkong	t	19	0,2	0,1
US USA	t	6	0,3	3,5	ID Indonesia-Indones.	t	102	1,5	0,6
					IN Intia-Indien	t	14	0,2	0,1
896 Taideteokset, kokoelma- ja antiikkiesineet					JP Japani-Japan	t	610	15,5	6,4
Tuonti-Import-Imports	t	126	2,5	100,0	KR Et.Korea-Sydkorea	t	32	0,6	0,3
DE Saksa-Tyskland	t	0	0,2	6,2	MY Malesia-Malaysia	t	34	0,4	0,2
EE Viro-Estland	t	7	0,2	6,2	SG Singapore	t	9	1,6	0,7
NO Norja-Norge	t	2	0,2	7,6	TH Thaimaa-Thailand	t	9	0,2	0,1
PL Puola-Polen	t	0	0,4	16,9	TW Taiwan	t	552	8,4	3,4
SE Ruotsi-Sverige	t	21	0,3	13,2	CA Kanada-Canada	t	7	0,9	0,4
CN Kiina-Kina	t	45	0,2	7,2	US USA	t	159	23,8	9,8
US USA	t	17	0,3	11,6	AU Australia-Austral.	t	1	0,2	0,1
Vienti-Export-Exports	t	53	2,4	100,0	Vienti-Export-Exports	t	2155	67,9	100,0
DE Saksa-Tyskland	t	1	0,4	15,8	BE Belgia-Belgien	t	3	0,3	0,5
NO Norja-Norge	t	2	0,4	14,7	CH Sveitsi-Schweiz	t	2	0,5	0,7
SE Ruotsi-Sverige	t	17	0,4	16,4	CZ Tsekin tas-Tjeckien	t	0	0,3	0,5
US USA	t	26	0,7	29,2	DE Saksa-Tyskland	t	8	1,3	1,9
					DK Tanska-Danmark	t	21	2,5	3,7
					EE Viro-Estland	t	159	4,5	6,6
					ES Espanja-Spanien	t	3	0,4	0,6
					FR Ranska-Frankrike	t	1	0,4	0,6
					GB Iso-Brit.-Storbrit.	t	25	1,2	1,8

	Palj.yks. Kvant.enh. Quant.unit	Paljous Kvant. Quant.	Arvo Värde Value Mijj. e EUR million	Osuus Andel Share %		Palj.yks. Kvant.enh. Quant.unit	Paljous Kvant. Quant.	Arvo Värde Value Mijj. e EUR million	Osuus Andel Share %
GR Kreikka-Grekland	t	1	0,5	0,7	PL Puola-Polen	t	18	0,2	0,5
HU Unkari-Ungern	t	2	1,4	2,0	PT Portugal-Portugal	t	28	1,2	3,0
IE Irlanti-Irland	t	1	0,5	0,7	RU Venäjä-Ryssland	t	230	3,2	7,9
IT Italia-Italien	t	13	0,5	0,7	SE Ruotsi-Sverige	t	3725	9,1	22,9
LT Liettua-Litauen	t	43	2,8	4,2	ZA Et.-Afrikka-Sydafr.	t	0	0,2	0,6
LV Latvia-Lettland	t	50	1,8	2,7	CN Kiina-Kina	t	8	0,7	1,8
NL Alankomaat-Nederl.	t	22	1,1	1,6	HK Hongkong	t	5	0,2	0,5
NO Norja-Norge	t	33	2,4	3,5	KR Et.Korea-Sydkorea	t	1	0,4	0,9
PL Puola-Polen	t	6	0,8	1,1	CA Kanada-Canada	t	125	0,2	0,4
RU Venäjä-Ryssland	t	1530	16,5	24,3	US USA	t	204	3,3	8,3
SE Ruotsi-Sverige	t	157	11,1	16,4	AU Australia-Austral.	t	1	0,3	0,7
UA Ukraina	t	45	0,7	1,0					
CN Kiina-Kina	t	2	5,7	8,4	931 Erittelemätön				
IN Intia-Indien	t	0	2,0	3,0	Tuonti-Import-Imports	t	18	800,8	100,0
JP Japani-Japan	t	1	0,3	0,4	AT Itävalta-Österrike	t	0	14,2	1,8
KR Et.Korea-Sydkorea	t	1	0,4	0,5	BE Belgia-Belgien	t	1	46,3	5,8
PH Filippi.	t	0	0,2	0,2	DE Saksa-Tyskland	t	6	278,8	34,8
TH Thaimaa-Thailand	t	0	1,0	1,5	DK Tanska-Danmark	t	2	50,3	6,3
TW Taiwan	t	0	0,5	0,8	ES Espanja-Spanien	t	0	36,7	4,6
VN Vietnam	t	0	0,2	0,2	FR Ranska-Frankrike	t	1	29,7	3,7
CA Kanada-Canada	t	1	0,2	0,3	GB Iso-Brit.-Storbrit.	t	2	79,0	9,9
US USA	t	8	1,2	1,7	GR Kreikka-Grekland	t	0	0,2	0,0
BR Brasilia-Brasiiien	t	3	0,6	0,9	IE Irlanti-Irland	t	0	2,6	0,3
VE Venezuela	t	0	2,7	3,9	IT Italia-Italien	t	1	58,7	7,3
AU Australia-Austral.	t	1	0,2	0,3	LU Luxemburg	t	0	4,7	0,6
					NL Alankomaat-Nederl.	t	0	63,7	8,0
899 Muut valmiit tavarat					PT Portugal-Portugal	t	0	7,9	1,0
Tuonti-Import-Imports	t	14023	133,0	100,0	SE Ruotsi-Sverige	t	3	128,0	16,0
AT Itävalta-Österrike	t	8	0,2	0,1	Vienti-Export-Exports	t	2	295,1	100,0
BE Belgia-Belgien	t	170	0,9	0,7	AT Itävalta-Österrike	t	0	10,1	3,4
CH Sveitsi-Schweiz	t	78	10,5	7,9	BE Belgia-Belgien	t	0	16,3	5,5
CZ Tsekin tas-Tjeckien	t	59	0,3	0,3	DE Saksa-Tyskland	t	0	50,9	17,3
DE Saksa-Tyskland	t	1480	16,8	12,6	DK Tanska-Danmark	t	0	11,5	3,9
DK Tanska-Danmark	t	593	5,2	3,9	ES Espanja-Spanien	t	0	12,8	4,3
EE Viro-Estland	t	2397	5,1	3,8	FR Ranska-Frankrike	t	0	26,4	9,0
ES Espanja-Spanien	t	71	2,2	1,7	GB Iso-Brit.-Storbrit.	t	0	52,3	17,7
FR Ranska-Frankrike	t	138	7,5	5,7	GR Kreikka-Grekland	t	0	13,6	4,6
GB Iso-Brit.-Storbrit.	t	202	5,3	4,0	IE Irlanti-Irland	t	0	5,3	1,8
HU Unkari-Ungern	t	350	0,9	0,7	IT Italia-Italien	t	0	25,2	8,5
IE Irlanti-Irland	t	31	1,7	1,3	LU Luxemburg	t	0	0,2	0,1
IT Italia-Italien	t	519	3,6	2,7	NL Alankomaat-Nederl.	t	0	17,7	6,0
NL Alankomaat-Nederl.	t	1328	3,0	2,2	PT Portugal-Portugal	t	0	4,3	1,4
NO Norja-Norge	t	156	1,7	1,3	SE Ruotsi-Sverige	t	1	48,6	16,5
PL Puola-Polen	t	377	1,3	1,0	961 Metallirahat (pl. kultaraha ja käypä raha)				
PT Portugal-Portugal	t	8	0,6	0,5	Tuonti-Import-Imports	t	20	4,3	100,0
SE Ruotsi-Sverige	t	1474	19,6	14,8	NO Norja-Norge	t	16	3,2	73,6
CN Kiina-Kina	t	3574	14,6	11,0	US USA	t	3	0,7	16,1
HK Hongkong	t	33	0,4	0,3	Vienti-Export-Exports	t	16	6,2	100,0
ID Indonesia-Indones.	t	198	0,9	0,7	BE Belgia-Belgien	t	1	0,2	3,5
IN Intia-Indien	t	29	0,2	0,1	DE Saksa-Tyskland	t	8	3,3	53,4
JP Japani-Japan	t	43	0,7	0,5	IT Italia-Italien	t	0	0,2	2,7
KR Et.Korea-Sydkorea	t	20	0,7	0,5	NL Alankomaat-Nederl.	t	6	1,8	29,6
MY Malesia-Malaysia	t	10	0,2	0,2	NO Norja-Norge	t	1	0,4	6,4
SG Singapore	t	1	0,3	0,3	971 Kultra, ei monetaarinen				
TH Thaimaa-Thailand	t	14	0,3	0,2	Tuonti-Import-Imports	t	114	23,4	100,0
TW Taiwan	t	53	0,6	0,4	AT Itävalta-Österrike	t	0	0,3	1,5
VN Vietnam	t	304	0,7	0,5	CH Sveitsi-Schweiz	t	0	0,2	0,9
CA Kanada-Canada	t	2	0,3	0,2	DE Saksa-Tyskland	t	0	1,3	5,5
US USA	t	160	25,4	19,1	EE Viro-Estland	t	93	0,6	2,5
AU Australia-Austral.	t	0	0,3	0,2	NL Alankomaat-Nederl.	t	0	0,8	3,4
Vienti-Export-Exports	t	5789	39,9	100,0	NO Norja-Norge	t	19	15,1	64,6
AT Itävalta-Österrike	t	20	0,5	1,4	SE Ruotsi-Sverige	t	0	4,3	18,4
CH Sveitsi-Schweiz	t	115	0,5	1,3	US USA	t	0	0,3	1,2
CZ Tsekin tas-Tjeckien	t	3	0,2	0,5	Vienti-Export-Exports	t	...	60,9	100,0
DE Saksa-Tyskland	t	62	1,9	4,7					
DK Tanska-Danmark	t	25	0,5	1,4					
EE Viro-Estland	t	705	9,0	22,5					
ES Espanja-Spanien	t	6	0,3	0,8					
FR Ranska-Frankrike	t	48	1,5	3,7					
GB Iso-Brit.-Storbrit.	t	78	1,1	2,9					
IT Italia-Italien	t	39	1,4	3,5					
LT Liettua-Litauen	t	19	0,5	1,3					
LV Latvia-Lettland	t	63	0,9	2,4					
NL Alankomaat-Nederl.	t	42	0,2	0,6					
NO Norja-Norge	t	144	1,1	2,7					

III 5. Tuonti ja vienti maaryhmittäin ja alkuperä-/määrämittain SITC:n pääluokkien ja pääryhmien mukaan vuonna 2002

Importen och exporten enligt ländergrupper och ursprungs-/bestämmelserländer och SITC-huvudkategorier och -huvudgrupper år 2002

Imports and exports by groups of countries and countries of origin/destination and by sections and divisions of the SITC in 2002

Arvoraja/maa/SITC - Värdegräns/land/SITC - Value limit/country/SITC: 50 000 e

	Milj. e EUR million		Milj. e EUR million
Yhteensä - Totalt - Total		96 Metallirahat (pl. kultaraha ja käypä raha)	4,3
		97 Kulta, ei monetaarinen	23,4
Tuonti-Import-Imports	35611,1	Vienti-Export-Exports	47245,2
0 Elintarvikkeet ja elävät eläimet	1678,6	0 Elintarvikkeet ja elävät eläimet	808,3
00 Elävät eläimet	3,8	00 Elävät eläimet	2,2
01 Liha ja lihatuotteet	90,3	01 Liha ja lihatuotteet	82,3
02 Maitotaloustuotteet ja munat	118,9	02 Maitotaloustuotteet ja munat	281,7
03 Kalat ja kalavalmisteet	130,3	03 Kalat ja kalavalmisteet	15,1
04 Vilja ja viljatuotteet	196,3	04 Vilja ja viljatuotteet	159,8
05 Hedelmät ja kasvikset	487,7	05 Hedelmät ja kasvikset	29,0
06 Sokeri ja sokerivalmisteet, hunaja	117,5	06 Sokeri ja sokerivalmisteet, hunaja	82,2
07 Kahvi, tee, kaakao, mausteet; tuotteet niistä	185,4	07 Kahvi, tee, kaakao, mausteet; tuotteet niistä	72,9
08 Rehuaineet	134,7	08 Rehuaineet	21,0
09 Erinäiset elintarvikkeet	213,6	09 Erinäiset elintarvikkeet	62,0
1 Juomat ja tupakka	300,1	1 Juomat ja tupakka	96,3
11 Juomat	215,5	11 Juomat	89,4
12 Tupakka ja tupakkavalmisteet	84,6	12 Tupakka ja tupakkavalmisteet	7,0
2 Raaka-aineet, pl. polttoaineet	2283,4	2 Raaka-aineet, pl. polttoaineet	3126,6
21 Vuodat, nahat ja turkisnahat, raa'at	95,4	21 Vuodat, nahat ja turkisnahat, raa'at	317,6
22 Öljysiemenet, öljypitoiset pähkinät ja ytimet	62,0	22 Öljysiemenet, öljypitoiset pähkinät ja ytimet	0,8
23 Luonnonkumi, synteettinen ja regeneroitu kumi	70,0	23 Luonnonkumi, synteettinen ja regeneroitu kumi	17,7
24 Puutavara ja korkki	624,8	24 Puutavara ja korkki	1568,1
25 Paperimassa	86,1	25 Paperimassa	927,3
26 Tekstiilikuidut sekä niiden jätteet	35,1	26 Tekstiilikuidut sekä niiden jätteet	83,7
27 Kivennäisaineet, valmistamattomat	267,7	27 Kivennäisaineet, valmistamattomat	92,1
28 Malmit ja metalliromu	930,6	28 Malmit ja metalliromu	110,5
29 Muut eläin- ja kasviraaka-aineet	111,4	29 Muut eläin- ja kasviraaka-aineet	8,7
3 Poltto- ja voiteluaineet, sähkövirta	4045,7	3 Poltto- ja voiteluaineet, sähkövirta	1606,9
32 Kivihiili, koksi, brikitit yms.	309,6	32 Kivihiili, koksi, brikitit yms.	12,4
33 Kivennäisöljyt ja kivennäisöljytuotteet	2978,4	33 Kivennäisöljyt ja kivennäisöljytuotteet	1524,9
34 Kaasut	487,4	34 Kaasut	3,9
35 Sähkövirta	270,3	35 Sähkövirta	65,7
4 Eläin- ja kasviöljyt ja -rasvat	43,9	4 Eläin- ja kasviöljyt ja -rasvat	40,5
41 Eläinöljyt ja -rasvat	4,5	41 Eläinöljyt ja -rasvat	4,3
42 Kasviöljyt ja -rasvat	22,1	42 Kasviöljyt ja -rasvat	15,8
43 Valmistetut eläin- ja kasviöljyt yms.	17,2	43 Valmistetut eläin- ja kasviöljyt yms.	20,4
5 Kemialliset aineet ja tuotteet	4173,8	5 Kemialliset aineet ja tuotteet	3308,3
51 Orgaaniset kemialliset aineet	677,0	51 Orgaaniset kemialliset aineet	486,7
52 Epäorgaaniset kemialliset aineet	335,4	52 Epäorgaaniset kemialliset aineet	340,4
53 Väri- ja parkitusaineet	258,3	53 Väri- ja parkitusaineet	461,2
54 Lääkevalmisteet ja farmaseuttiset tuotteet	1036,4	54 Lääkevalmisteet ja farmaseuttiset tuotteet	442,8
55 Haju-, kiillotus- ja puhdistusaineet	296,5	55 Haju-, kiillotus- ja puhdistusaineet	101,0
56 Lannoitteet, valmistetut	54,3	56 Lannoitteet, valmistetut	109,4
57 Muovit, valmistamattomat	636,7	57 Muovit, valmistamattomat	510,2
58 Muovit, valmistetut	308,5	58 Muovit, valmistetut	466,1
59 Erinäiset kemialliset tuotteet	570,6	59 Erinäiset kemialliset tuotteet	390,5
6 Valmistetut tavarat valmistusaineen mukaan	4296,9	6 Valmistetut tavarat valmistusaineen mukaan	14610,6
61 Nahka, nahkatavarat ja muokatut turkisnahat	43,1	61 Nahka, nahkatavarat ja muokatut turkisnahat	58,7
62 Kumituotteet	260,4	62 Kumituotteet	268,5
63 Puu- ja korkkituotteet, pl. huonekalut	160,1	63 Puu- ja korkkituotteet, pl. huonekalut	920,9
64 Paperi ja pahvi sekä tuotteet niistä	511,3	64 Paperi ja pahvi sekä tuotteet niistä	8573,8
65 Tekstiilituotteet, pl. vaatteet	561,0	65 Tekstiilituotteet, pl. vaatteet	373,7
66 Kivennäisainetuotteet	389,5	66 Kivennäisainetuotteet	523,0
67 Rauta ja teräs	1075,8	67 Rauta ja teräs	2022,7
68 Muut metallit	514,3	68 Muut metallit	1151,3
69 Tuotteet epäjalosta metallista	781,4	69 Tuotteet epäjalosta metallista	718,1
7 Koneet, laitteet ja kuljetusvälineet	14159,0	7 Koneet, laitteet ja kuljetusvälineet	20596,6
71 Voimakoneet ja moottorit	629,5	71 Voimakoneet ja moottorit	1367,3
72 Eri toimialojen erikoiskoneet	1051,8	72 Eri toimialojen erikoiskoneet	2448,7
73 Metalliteollisuuskoneet	214,7	73 Metalliteollisuuskoneet	229,0
74 Yleiskäyttöiset teollisuuden koneet ja laitteet	1622,1	74 Yleiskäyttöiset teollisuuden koneet ja laitteet	1863,1
75 Toimistokoneet ja atk-laitteet	1395,4	75 Toimistokoneet ja atk-laitteet	329,5
76 Puhelin-, radio-, tv- yms. -laitteet	2042,2	76 Puhelin-, radio-, tv- yms. -laitteet	8785,5
77 Muut sähkökoneet ja -laitteet	4021,2	77 Muut sähkökoneet ja -laitteet	2410,2
78 Moottoriajoneuvot	2814,5	78 Moottoriajoneuvot	1592,5
79 Muut kuljetusvälineet	367,5	79 Muut kuljetusvälineet	1569,8
8 Erinäiset valmiit tavarat	3801,3	8 Erinäiset valmiit tavarat	2689,9
81 Tehdasvalmisteiset talot; lvi- ja valaisinkalusteet	174,8	81 Tehdasvalmisteiset talot; lvi- ja valaisinkalusteet	343,6
82 Huonekalut	341,8	82 Huonekalut	256,4
83 Matkatarvikkeet, laukut, kotelot yms.	54,2	83 Matkatarvikkeet, laukut, kotelot yms.	12,5
84 Vaatteet	972,7	84 Vaatteet	229,8
85 Jalkineet	192,7	85 Jalkineet	71,7
87 Kojeet, mittarit yms.	629,3	87 Kojeet, mittarit yms.	879,2
88 Valokuvauskojeet ja -tarvikkeet, kellot	220,0	88 Valokuvauskojeet ja -tarvikkeet, kellot	48,8
89 Muut valmiit tavarat	1215,7	89 Muut valmiit tavarat	847,9
9 Muut tavarat	828,5		
93 Erittelemätön	800,8		

	Milj. e EUR million		Milj. e EUR million
9 Muut tavarat	362,1	03 Kalat ja kalavalmisteet	2,7
93 Erittelemätön	295,1	04 Vilja ja viljatuotteet	44,8
96 Metallirahat (pl. kultaraha ja käypä raha)	6,2	05 Hedelmät ja kasvikset	15,5
97 Kulta, ei monetaarinen	60,9	06 Sokeri ja sokerivalmisteet, hunaja	56,9
		07 Kahvi, tee, kaakao, mausteet; tuotteet niistä	39,7
EU		08 Rehuaineet	5,0
		09 Erinäiset elintarvikkeet	24,9
Tuonti-Import-Imports	19931,8	1 Juomat ja tupakka	23,1
0 Elintarvikkeet ja elävät eläimet	1183,9	11 Juomat	22,2
00 Elävät eläimet	3,1	12 Tupakka ja tupakkavalmisteet	0,9
01 Liha ja lihatuotteet	75,1	2 Raaka-aineet, pl. polttoaineet	1953,3
02 Maitotaloustuotteet ja munat	116,4	21 Vuodat, nahat ja turkisnahat, raa'at	81,5
03 Kalat ja kalavalmisteet	45,0	23 Luonnonkumi, synteettinen ja regeneroitu kumi	12,5
04 Vilja ja viljatuotteet	173,6	24 Puutavara ja korkki	990,5
05 Hedelmät ja kasvikset	284,4	25 Paperimassa	720,5
06 Sokeri ja sokerivalmisteet, hunaja	95,0	26 Tekstiilikuidut sekä niiden jätteet	54,7
07 Kahvi, tee, kaakao, mausteet; tuotteet niistä	92,1	27 Kivennäisaineet, valmistamattomat	44,2
08 Rehuaineet	100,2	28 Malmi ja metalliromu	46,3
09 Erinäiset elintarvikkeet	198,9	29 Muut eläin- ja kasviraaka-aineet	3,1
1 Juomat ja tupakka	233,1	3 Poltto- ja voiteluaineet, sähkövirta	1117,8
11 Juomat	171,2	32 Kivihiili, koksi, brikitit yms.	9,0
12 Tupakka ja tupakkavalmisteet	61,9	33 Kivennäisöljyt ja kivennäisöljytuotteet	1042,9
2 Raaka-aineet, pl. polttoaineet	643,1	34 Kaasut	0,3
21 Vuodat, nahat ja turkisnahat, raa'at	76,8	35 Sähkövirta	65,6
22 Öljysiemenet, öljypitoiset pähkinät ja ytimet	17,8	4 Eläin- ja kasviöljyt ja -rasvat	27,5
23 Luonnonkumi, synteettinen ja regeneroitu kumi	44,3	41 Eläinöljyt ja -rasvat	0,1
24 Puutavara ja korkki	23,5	42 Kasviöljyt ja -rasvat	9,2
25 Paperimassa	51,4	43 Valmistetut eläin- ja kasviöljyt yms.	18,3
26 Tekstiilikuidut sekä niiden jätteet	26,1	5 Kemialliset aineet ja tuotteet	1612,8
27 Kivennäisaineet, valmistamattomat	143,2	51 Orgaaniset kemialliset aineet	313,8
28 Malmi ja metalliromu	168,1	52 Epäorgaaniset kemialliset aineet	197,1
29 Muut eläin- ja kasviraaka-aineet	91,8	53 Väri- ja parkitusaineet	154,4
3 Poltto- ja voiteluaineet, sähkövirta	948,8	54 Lääkevalmisteet ja farmaseuttiset tuotteet	158,9
32 Kivihiili, koksi, brikitit yms.	20,4	55 Haju-, kiillotus- ja puhdistusaineet	24,5
33 Kivennäisöljyt ja kivennäisöljytuotteet	807,6	56 Lannoitteet, valmistetut	29,1
34 Kaasut	6,2	57 Muovit, valmistamattomat	280,3
35 Sähkövirta	114,6	58 Muovit, valmistetut	281,9
4 Eläin- ja kasviöljyt ja -rasvat	35,1	59 Erinäiset kemialliset tuotteet	172,7
41 Eläinöljyt ja -rasvat	2,9	6 Valmistetut tavarat valmistusaineen mukaan	9525,3
42 Kasviöljyt ja -rasvat	15,9	61 Nahka, nahkatavarat ja muokatut turkisnahat	20,0
43 Valmistetut eläin- ja kasviöljyt yms.	16,3	62 Kumituotteet	114,0
5 Kemialliset aineet ja tuotteet	3152,6	63 Puu- ja korkkituotteet, pl. huonekalut	640,8
51 Orgaaniset kemialliset aineet	349,0	64 Paperi ja pahvi sekä tuotteet niistä	5599,5
52 Epäorgaaniset kemialliset aineet	186,7	65 Tekstiilituotteet, pl. vaatteet	204,5
53 Väri- ja parkitusaineet	228,5	66 Kivennäisainetuotteet	300,9
54 Lääkevalmisteet ja farmaseuttiset tuotteet	867,0	67 Rauta ja teräs	1437,4
55 Haju-, kiillotus- ja puhdistusaineet	260,5	68 Muut metallit	858,7
56 Lannoitteet, valmistetut	15,3	69 Tuotteet epäjalosta metallista	349,6
57 Muovit, valmistamattomat	545,5	7 Koneet, laitteet ja kuljetusvälineet	9316,0
58 Muovit, valmistetut	259,6	71 Voimakoneet ja moottorit	437,6
59 Erinäiset kemialliset tuotteet	440,4	72 Eri toimialojen erikoiskoneet	1039,5
6 Valmistetut tavarat valmistusaineen mukaan	2948,3	73 Metalliteollisuuskoneet	105,9
61 Nahka, nahkatavarat ja muokatut turkisnahat	32,8	74 Yleiskäyttöiset teollisuuden koneet ja laitteet	794,9
62 Kumituotteet	187,7	75 Toimistokoneet ja atk-laitteet	79,7
63 Puu- ja korkkituotteet, pl. huonekalut	67,4	76 Puhelin-, radio-, tv- yms. -laitteet	4836,3
64 Paperi ja pahvi sekä tuotteet niistä	433,6	77 Muut sähkökoneet ja -laitteet	852,7
65 Tekstiilituotteet, pl. vaatteet	399,5	78 Moottoriajoneuvot	936,0
66 Kivennäisainetuotteet	291,2	79 Muut kuljetusvälineet	233,3
67 Rauta ja teräs	738,4	8 Erinäiset valmiit tavarat	1240,9
68 Muut metallit	261,0	81 Tehdasvalmisteiset talot; lvi- ja valaisinkalusteet	185,4
69 Tuotteet epäjalosta metallista	536,6	82 Huonekalut	139,6
7 Koneet, laitteet ja kuljetusvälineet	7923,8	83 Matkatarvikkeet, laukut, kotelot yms.	4,6
71 Voimakoneet ja moottorit	438,0	84 Vaatteet	93,9
72 Eri toimialojen erikoiskoneet	791,8	85 Jalkineet	30,0
73 Metalliteollisuuskoneet	145,1	87 Kojeet, mittarit yms.	362,6
74 Yleiskäyttöiset teollisuuden koneet ja laitteet	1234,7	88 Valokuvauskojeet ja -tarvikkeet, kellot	18,5
75 Toimistokoneet ja atk-laitteet	735,8	89 Muut valmiit tavarat	406,3
76 Puhelin-, radio-, tv- yms. -laitteet	620,9	9 Muut tavarat	353,0
77 Muut sähkökoneet ja -laitteet	1590,9	93 Erittelemätön	295,0
78 Moottoriajoneuvot	2246,1	96 Metallirahat (pl. kultaraha ja käypä raha)	5,7
79 Muut kuljetusvälineet	120,5	97 Kulta, ei monetaarinen	52,3
8 Erinäiset valmiit tavarat	2055,6		
81 Tehdasvalmisteiset talot; lvi- ja valaisinkalusteet	124,6		
82 Huonekalut	194,3		
83 Matkatarvikkeet, laukut, kotelot yms.	16,9		
84 Vaatteet	364,0		
85 Jalkineet	94,0		
87 Kojeet, mittarit yms.	345,2		
88 Valokuvauskojeet ja -tarvikkeet, kellot	136,3		
89 Muut valmiit tavarat	780,3		
9 Muut tavarat	807,6		
93 Erittelemätön	800,8		
97 Kulta, ei monetaarinen	6,8		
Vienti-Export-Exports	25513,1		
0 Elintarvikkeet ja elävät eläimet	343,3		
01 Liha ja lihatuotteet	31,5		
02 Maitotaloustuotteet ja munat	122,3		
		Euroalue-Euro område-Euro zone	
		Tuonti-Import-Imports	12247,0
		0 Elintarvikkeet ja elävät eläimet	717,2
		00 Elävät eläimet	1,6
		01 Liha ja lihatuotteet	32,5
		02 Maitotaloustuotteet ja munat	51,5
		03 Kalat ja kalavalmisteet	10,8
		04 Vilja ja viljatuotteet	99,5
		05 Hedelmät ja kasvikset	258,4
		06 Sokeri ja sokerivalmisteet, hunaja	40,1
		07 Kahvi, tee, kaakao, mausteet; tuotteet niistä	55,2
		08 Rehuaineet	74,1
		09 Erinäiset elintarvikkeet	93,5

	Milj. e		Milj. e		
	EUR million		EUR million		
1	Juomat ja tupakka	191,3	3	Poltto- ja voiteluaineet, sähkövirta	468,2
11	Juomat	135,4	32	Kivihiili, koksi, brikitit yms.	5,8
12	Tupakka ja tupakkavalmisteet	55,9	33	Kivennäisöljyt ja kivennäisöljytuotteet	462,4
2	Raaka-aineet, pl. polttoaineet	295,4	4	Eläin- ja kasviöljyt ja -rasvat	10,2
21	Vuodat, nahat ja turkisnahat, raa'at	38,2	42	Kasviöljyt ja -rasvat	2,5
22	Öljysiemenet, öljypitoiset pähkinät ja ytimet	16,7	43	Valmistetut eläin- ja kasviöljyt yms.	7,7
23	Luonnonkumi, synteettinen ja regeneroitu kumi	31,6	5	Kemialliset aineet ja tuotteet	978,7
24	Puutavara ja korkki	9,2	51	Orgaaniset kemialliset aineet	253,2
25	Paperimassa	22,5	52	Epäorgaaniset kemialliset aineet	117,0
26	Tekstiilikuidut sekä niiden jätteet	22,1	53	Väri- ja parkitusaineet	98,3
27	Kivennäisaineet, valmistamattomat	37,7	54	Lääkevalmisteet ja farmaseuttiset tuotteet	101,1
28	Malmi ja metalliromu	57,3	55	Haju-, kiillotus- ja puhdistusaineet	2,5
29	Muut eläin- ja kasviraaka-aineet	60,1	56	Lannoitteet, valmistetut	24,2
3	Poltto- ja voiteluaineet, sähkövirta	88,1	57	Muovit, valmistamattomat	151,4
32	Kivihiili, koksi, brikitit yms.	14,4	58	Muovit, valmistetut	146,0
33	Kivennäisöljyt ja kivennäisöljytuotteet	71,8	59	Erinäiset kemialliset tuotteet	84,9
34	Kaasut	1,9	6	Valmistetut tavarat valmistusaineen mukaan	6357,8
4	Eläin- ja kasviöljyt ja -rasvat	14,7	61	Nahka, nahkatavarat ja muokatut turkisnahat	16,0
41	Eläinöljyt ja -rasvat	0,4	62	Kumituotteet	60,6
42	Kasviöljyt ja -rasvat	9,0	63	Puu- ja korkkituotteet, pl. huonekalut	401,6
43	Valmistetut eläin- ja kasviöljyt yms.	5,4	64	Paperi ja pahvi sekä tuotteet niistä	3959,0
5	Kemialliset aineet ja tuotteet	2114,5	65	Tekstiilituotteet, pl. vaatteet	146,2
51	Orgaaniset kemialliset aineet	277,5	66	Kivennäisainetuotteet	175,4
52	Epäorgaaniset kemialliset aineet	133,8	67	Rauta ja teräs	877,8
53	Väri- ja parkitusaineet	122,7	68	Muut metallit	577,1
54	Lääkevalmisteet ja farmaseuttiset tuotteet	529,7	69	Tuotteet epäjalosta metallista	144,0
55	Haju-, kiillotus- ja puhdistusaineet	165,1	7	Koneet, laitteet ja kuljetusvälineet	5590,7
56	Lannoitteet, valmistetut	11,4	71	Voimakoneet ja moottorit	316,5
57	Muovit, valmistamattomat	412,9	72	Eri toimialojen erikoiskoneet	625,3
58	Muovit, valmistetut	165,0	73	Metalliteollisuuskoneet	81,4
59	Erinäiset kemialliset tuotteet	296,3	74	Yleiskäyttöiset teollisuuden koneet ja laitteet	456,4
6	Valmistetut tavarat valmistusaineen mukaan	1750,9	75	Toimistokoneet ja atk-laitteet	47,0
61	Nahka, nahkatavarat ja muokatut turkisnahat	29,2	76	Puhelin-, radio-, tv- yms. -laitteet	2903,1
62	Kumituotteet	135,2	77	Muut sähkökoneet ja -laitteet	501,4
63	Puu- ja korkkituotteet, pl. huonekalut	41,8	78	Moottoriajoneuvot	615,7
64	Paperi ja pahvi sekä tuotteet niistä	178,3	79	Muut kuljetusvälineet	43,9
65	Tekstiilituotteet, pl. vaatteet	296,2	8	Erinäiset valmiit tavarat	564,6
66	Kivennäisainetuotteet	198,1	81	Tehdasvalmisteiset talot; lvi- ja valaisinkalusteet	114,3
67	Rauta ja teräs	422,1	82	Huonekalut	45,5
68	Muut metallit	129,1	83	Matkatarvikkeet, laukut, kotelot yms.	1,9
69	Tuotteet epäjalosta metallista	321,0	84	Vaatteet	33,9
7	Koneet, laitteet ja kuljetusvälineet	5329,0	85	Jalkineet	5,0
71	Voimakoneet ja moottorit	302,9	87	Kojeet, mittarit yms.	231,2
72	Eri toimialojen erikoiskoneet	488,2	88	Valokuvauskojeet ja -tarvikkeet, kellot	3,2
73	Metalliteollisuuskoneet	117,5	89	Muut valmiit tavarat	129,7
74	Yleiskäyttöiset teollisuuden koneet ja laitteet	822,0	9	Muut tavarat	239,9
75	Toimistokoneet ja atk-laitteet	456,2	93	Erittelemätön	182,7
76	Puhelin-, radio-, tv- yms. -laitteet	356,0	96	Metallirahat (pl. kultarahat ja käypä raha)	5,7
77	Muut sähkökoneet ja -laitteet	1105,5	97	Kulta, ei monetaarinen	51,6
78	Moottoriajoneuvot	1602,4			
79	Muut kuljetusvälineet	78,3			
8	Erinäiset valmiit tavarat	1199,9			
81	Tehdasvalmisteiset talot; lvi- ja valaisinkalusteet	45,1			
82	Huonekalut	73,6			
83	Matkatarvikkeet, laukut, kotelot yms.	11,5			
84	Vaatteet	231,4			
85	Jalkineet	80,6			
87	Kojeet, mittarit yms.	220,1			
88	Valokuvauskojeet ja -tarvikkeet, kellot	103,2			
89	Muut valmiit tavarat	434,3			
9	Muut tavarat	546,0			
93	Erittelemätön	543,5			
97	Kulta, ei monetaarinen	2,5			
Vienti-Export-Exports	15675,1				
0	Elintarvikkeet ja elävät eläimet	162,3			
01	Liha ja lihatuotteet	3,2			
02	Maitotaloustuotteet ja munat	93,6			
03	Kalat ja kalavalmisteet	0,6			
04	Vilja ja viljatuotteet	21,0			
05	Hedelmät ja kasvikset	7,0			
06	Sokeri ja sokerivalmisteet, hunaja	25,1			
07	Kahvi, tee, kaakao, mausteet; tuotteet niistä	2,4			
08	Rehuaineet	1,7			
09	Erinäiset elintarvikkeet	7,8			
1	Juomat ja tupakka	6,1			
11	Juomat	5,6			
12	Tupakka ja tupakkavalmisteet	0,5			
2	Raaka-aineet, pl. polttoaineet	1296,4			
21	Vuodat, nahat ja turkisnahat, raa'at	58,9			
23	Luonnonkumi, synteettinen ja regeneroitu kumi	2,5			
24	Puutavara ja korkki	573,0			
25	Paperimassa	562,3			
26	Tekstiilikuidut sekä niiden jätteet	47,6			
27	Kivennäisaineet, valmistamattomat	34,8			
28	Malmi ja metalliromu	15,3			
29	Muut eläin- ja kasviraaka-aineet	2,0			
3	Poltto- ja voiteluaineet, sähkövirta	484,4			
32	Kivihiili, koksi, brikitit yms.	11,2			
33	Kivennäisöljyt ja kivennäisöljytuotteet	460,7			
34	Kaasut	12,5			
4	Eläin- ja kasviöljyt ja -rasvat	2,6			
41	Eläinöljyt ja -rasvat	1,6			
42	Kasviöljyt ja -rasvat	0,1			
43	Valmistetut eläin- ja kasviöljyt yms.	0,9			
5	Kemialliset aineet ja tuotteet	331,0			
51	Orgaaniset kemialliset aineet	46,1			
52	Epäorgaaniset kemialliset aineet	66,8			
53	Väri- ja parkitusaineet	13,8			
54	Lääkevalmisteet ja farmaseuttiset tuotteet	105,3			
55	Haju-, kiillotus- ja puhdistusaineet	13,7			
			Tuonti-Import-Imports	1648,3	
			0	Elintarvikkeet ja elävät eläimet	96,3
			00	Elävät eläimet	0,2
			01	Liha ja lihatuotteet	0,1
			02	Maitotaloustuotteet ja munat	0,8
			03	Kalat ja kalavalmisteet	61,2
			04	Vilja ja viljatuotteet	4,1
			05	Hedelmät ja kasvikset	0,7
			06	Sokeri ja sokerivalmisteet, hunaja	3,2
			07	Kahvi, tee, kaakao, mausteet; tuotteet niistä	4,9
			08	Rehuaineet	15,5
			09	Erinäiset elintarvikkeet	5,7
			11	Juomat	0,9
			2	Raaka-aineet, pl. polttoaineet	43,3
			21	Vuodat, nahat ja turkisnahat, raa'at	0,9
			23	Luonnonkumi, synteettinen ja regeneroitu kumi	0,4
			24	Puutavara ja korkki	0,2
			25	Paperimassa	1,1
			26	Tekstiilikuidut sekä niiden jätteet	1,6
			27	Kivennäisaineet, valmistamattomat	6,5
			28	Malmi ja metalliromu	25,9
			29	Muut eläin- ja kasviraaka-aineet	6,7
			3	Poltto- ja voiteluaineet, sähkövirta	484,4
			32	Kivihiili, koksi, brikitit yms.	11,2
			33	Kivennäisöljyt ja kivennäisöljytuotteet	460,7
			34	Kaasut	12,5
			4	Eläin- ja kasviöljyt ja -rasvat	2,6
			41	Eläinöljyt ja -rasvat	1,6
			42	Kasviöljyt ja -rasvat	0,1
			43	Valmistetut eläin- ja kasviöljyt yms.	0,9
			5	Kemialliset aineet ja tuotteet	331,0
			51	Orgaaniset kemialliset aineet	46,1
			52	Epäorgaaniset kemialliset aineet	66,8
			53	Väri- ja parkitusaineet	13,8
			54	Lääkevalmisteet ja farmaseuttiset tuotteet	105,3
			55	Haju-, kiillotus- ja puhdistusaineet	13,7

	Milj. e EUR million		Milj. e EUR million		
56	Lannoitteet, valmistetut	0,6	73	Metalliteollisuuskoneet	8,4
57	Muovit, valmistamattomat	36,1	74	Yleiskäyttöiset teollisuuden koneet ja laitteet	88,4
58	Muovit, valmistetut	9,5	75	Toimistokoneet ja atk-laitteet	5,8
59	Erinäiset kemialliset tuotteet	39,1	76	Puhelin-, radio-, tv- yms. -laitteet	353,9
6	Valmistetut tavarat valmistusaineen mukaan	219,0	77	Muut sähkökoneet ja -laitteet	76,6
61	Nahka, nahkatavarat ja muokatut turkisnahat	0,9	78	Moottoriajoneuvot	95,3
62	Kumituotteet	2,2	79	Muut kuljetusvälineet	26,9
63	Puu- ja korkkituotteet, pl. huonekalut	5,9	8	Erinäiset valmiit tavarat	188,4
64	Paperi ja pahvi sekä tuotteet niistä	16,4	81	Tehdasvalmisteiset talot; lvi- ja valaisinkalusteet	25,5
65	Tekstiilituotteet, pl. vaatteet	15,9	82	Huonekalut	21,2
66	Kivennäisainetuotteet	10,2	83	Matkatarvikkeet, laukut, kotelot yms.	1,3
67	Rauta ja teräs	78,0	84	Vaatteet	21,7
68	Muut metallit	52,2	85	Jalkineet	10,1
69	Tuotteet epäjalosta metallista	37,2	87	Kojeet, mittarit yms.	30,2
7	Koneet, laitteet ja kuljetusvälineet	329,2	88	Valokuvauskojeet ja -tarvikkeet, kellot	6,1
71	Voimakoneet ja moottorit	18,3	89	Muut valmiit tavarat	72,4
72	Eri toimialojen erikoiskoneet	59,3	9	Muut tavarat	8,5
73	Metalliteollisuuskoneet	13,1	96	Metallirahat (pl. kultaraha ja käypä raha)	0,4
74	Yleiskäyttöiset teollisuuden koneet ja laitteet	74,3	97	Kulta, ei monetaarinen	8,1
75	Toimistokoneet ja atk-laitteet	12,1	KIE-maat-MÖE-länder-CEEC		
76	Puhelin-, radio-, tv- yms. -laitteet	18,8	Tuonti-Import-Imports		
77	Muut sähkökoneet ja -laitteet	90,4	0	Elintarvikkeet ja elävät eläimet	2138,6
78	Moottoriajoneuvot	17,7	00	Elävät eläimet	41,2
79	Muut kuljetusvälineet	25,1	01	Liha ja lihatuotteet	0,2
8	Erinäiset valmiit tavarat	123,1	03	Kalat ja kalavalmisteet	0,1
81	Tehdasvalmisteiset talot; lvi- ja valaisinkalusteet	9,0	04	Vilja ja viljatuotteet	3,1
82	Huonekalut	13,4	05	Hedelmät ja kasvikset	3,6
83	Matkatarvikkeet, laukut, kotelot yms.	0,2	06	Sokeri ja sokerivalmisteet, hunaja	19,8
84	Vaatteet	3,4	07	Kahvi, tee, kaakao, mausteet; tuotteet niistä	1,5
85	Jalkineet	0,5	08	Rehuaineet	1,2
87	Kojeet, mittarit yms.	37,3	09	Erinäiset elintarvikkeet	10,3
88	Valokuvauskojeet ja -tarvikkeet, kellot	8,2	11	Juomat	1,5
89	Muut valmiit tavarat	51,1	2	Raaka-aineet, pl. polttoaineet	7,7
9	Muut tavarat	18,5	21	Vuodat, nahat ja turkisnahat, raa'at	160,5
96	Metallirahat (pl. kultaraha ja käypä raha)	3,2	22	Öljysiemenet, öljypitoiset pähkinät ja ytimet	6,0
97	Kulta, ei monetaarinen	15,3	23	Luonnonkumi, synteettinen ja regeneroitu kumi	8,5
Vienti-Export-Exports		1813,8	24	Puutavara ja korkki	4,2
0	Elintarvikkeet ja elävät eläimet	20,3	25	Paperimassa	118,8
00	Elävät eläimet	0,3	26	Tekstiilikuidut sekä niiden jätteet	0,5
01	Liha ja lihatuotteet	2,5	27	Kivennäisaineet, valmistamattomat	1,4
02	Maitotaloustuotteet ja munat	0,2	28	Malmi ja metalliromu	2,4
03	Kalat ja kalavalmisteet	0,3	29	Muut eläin- ja kasvirauka-aineet	17,0
04	Vilja ja viljatuotteet	9,6	3	Poltto- ja voiteluaineet, sähkövirta	1,6
05	Hedelmät ja kasvikset	1,4	32	Kivihiili, koksi, briquetit yms.	114,8
06	Sokeri ja sokerivalmisteet, hunaja	2,2	33	Kivennäisöljyt ja kivennäisöljytuotteet	92,4
07	Kahvi, tee, kaakao, mausteet; tuotteet niistä	1,9	34	Kaasut	22,1
08	Rehuaineet	0,5	42	Kasviöljyt ja -rasvat	0,2
09	Erinäiset elintarvikkeet	1,2	5	Kemialliset aineet ja tuotteet	0,7
1	Juomat ja tupakka	10,3	51	Orgaaniset kemialliset aineet	54,3
11	Juomat	10,2	52	Epäorgaaniset kemialliset aineet	6,5
2	Raaka-aineet, pl. polttoaineet	73,4	53	Väri- ja parkitusaineet	16,1
21	Vuodat, nahat ja turkisnahat, raa'at	1,9	54	Lääkevalmisteet ja farmaseuttiset tuotteet	4,0
22	Öljysiemenet, öljypitoiset pähkinät ja ytimet	0,8	55	Haju-, kiillotus- ja puhdistusaineet	2,3
23	Luonnonkumi, synteettinen ja regeneroitu kumi	0,2	56	Lannoitteet, valmistetut	2,5
24	Puutavara ja korkki	37,9	57	Muovit, valmistamattomat	4,4
25	Paperimassa	22,5	58	Muovit, valmistetut	6,0
26	Tekstiilikuidut sekä niiden jätteet	0,1	59	Erinäiset kemialliset tuotteet	8,9
27	Kivennäisaineet, valmistamattomat	5,9	6	Valmistetut tavarat valmistusaineen mukaan	3,6
28	Malmi ja metalliromu	3,6	61	Nahka, nahkatavarat ja muokatut turkisnahat	334,1
29	Muut eläin- ja kasvirauka-aineet	0,6	62	Kumituotteet	2,8
3	Poltto- ja voiteluaineet, sähkövirta	28,2	63	Puu- ja korkkituotteet, pl. huonekalut	23,8
32	Kivihiili, koksi, briquetit yms.	0,6	64	Paperi ja pahvi sekä tuotteet niistä	53,2
33	Kivennäisöljyt ja kivennäisöljytuotteet	27,6	65	Tekstiilituotteet, pl. vaatteet	13,3
43	Valmistetut eläin- ja kasviöljyt yms.	0,3	66	Kivennäisainetuotteet	49,6
5	Kemialliset aineet ja tuotteet	161,5	67	Rauta ja teräs	35,9
51	Orgaaniset kemialliset aineet	9,9	68	Muut metallit	46,8
52	Epäorgaaniset kemialliset aineet	5,8	69	Tuotteet epäjalosta metallista	36,5
53	Väri- ja parkitusaineet	9,7	7	Koneet, laitteet ja kuljetusvälineet	72,1
54	Lääkevalmisteet ja farmaseuttiset tuotteet	49,8	71	Voimakoneet ja moottorit	1048,5
55	Haju-, kiillotus- ja puhdistusaineet	4,0	72	Eri toimialojen erikoiskoneet	39,5
56	Lannoitteet, valmistetut	1,4	73	Metalliteollisuuskoneet	34,8
57	Muovit, valmistamattomat	29,7	74	Yleiskäyttöiset teollisuuden koneet ja laitteet	11,5
58	Muovit, valmistetut	39,7	75	Toimistokoneet ja atk-laitteet	77,0
59	Erinäiset kemialliset tuotteet	11,6	76	Puhelin-, radio-, tv- yms. -laitteet	51,7
6	Valmistetut tavarat valmistusaineen mukaan	503,6	77	Muut sähkökoneet ja -laitteet	414,9
61	Nahka, nahkatavarat ja muokatut turkisnahat	1,2	78	Moottoriajoneuvot	309,1
62	Kumituotteet	30,0	79	Muut kuljetusvälineet	104,2
63	Puu- ja korkkituotteet, pl. huonekalut	71,8	8	Erinäiset valmiit tavarat	5,8
64	Paperi ja pahvi sekä tuotteet niistä	212,3	81	Tehdasvalmisteiset talot; lvi- ja valaisinkalusteet	376,1
65	Tekstiilituotteet, pl. vaatteet	11,2	82	Huonekalut	11,3
66	Kivennäisainetuotteet	16,6	83	Matkatarvikkeet, laukut, kotelot yms.	85,7
67	Rauta ja teräs	78,8	84	Vaatteet	2,4
68	Muut metallit	30,4	85	Jalkineet	168,5
69	Tuotteet epäjalosta metallista	51,2	87	Kojeet, mittarit yms.	30,7
7	Koneet, laitteet ja kuljetusvälineet	819,3	88	Valokuvauskojeet ja -tarvikkeet, kellot	17,7
71	Voimakoneet ja moottorit	48,6			0,9
72	Eri toimialojen erikoiskoneet	115,4			

	Milj. e EUR million		Milj. e EUR million		
89	Muut valmiit tavarat	58,9	2	Raaka-aineet, pl. polttoaineet	633,7
97	Kulta, ei monetaarinen	0,7	21	Vuodat, nahat ja turkisnahat, raa'at	3,1
Vienti-Export-Exports		3414,1	22	Öljysiemenet, öljypitoiset pähkinät ja ytimet	0,1
0	Elintarvikkeet ja elävät eläimet	74,3	23	Luonnonkumi, synteettinen ja regeneroitu kumi	3,6
00	Elävät eläimet	0,9	24	Puutavara ja korkki	460,4
01	Liha ja lihatuotteet	10,2	25	Paperimassa	2,8
02	Maitotaloustuotteet ja munat	2,2	26	Tekstiilikuidut sekä niiden jätteet	0,4
03	Kalat ja kalavalmisteet	1,8	27	Kivennäisaineet, valmistamattomat	7,0
04	Vilja ja viljatuotteet	10,7	28	Malmi ja metalliromu	155,4
05	Hedelmät ja kasvikset	6,1	29	Muut eläin- ja kasviraaka-aineet	0,7
06	Sokeri ja sokerivalmisteet, hunaja	5,9	3	Poltto- ja voiteluaineet, sähkövirta	2221,6
07	Kahvi, tee, kaakao, mausteet; tuotteet niistä	21,1	32	Kivihiili, koksi, brikitit yms.	106,4
08	Rehuaineet	2,7	33	Kivennäisöljyt ja kivennäisöljytuotteet	1508,7
09	Erinäiset elintarvikkeet	12,8	34	Kaasut	450,9
1	Juomat ja tupakka	22,2	35	Sähkövirta	155,7
11	Juomat	18,8	5	Kemialliset aineet ja tuotteet	310,8
12	Tupakka ja tupakkavalmisteet	3,4	51	Orgaaniset kemialliset aineet	208,5
2	Raaka-aineet, pl. polttoaineet	106,0	52	Epäorgaaniset kemialliset aineet	40,4
21	Vuodat, nahat ja turkisnahat, raa'at	20,8	53	Väri- ja parkitusaineet	0,1
23	Luonnonkumi, synteettinen ja regeneroitu kumi	0,6	54	Lääkevalmisteet ja farmaseuttiset tuotteet	0,6
24	Puutavara ja korkki	16,1	55	Haju-, kiillotus- ja puhdistusaineet	0,8
25	Paperimassa	39,9	56	Lannoitteet, valmistetut	28,4
26	Tekstiilikuidut sekä niiden jätteet	8,7	57	Muovit, valmistamattomat	12,4
27	Kivennäisaineet, valmistamattomat	14,1	58	Muovit, valmistetut	1,3
28	Malmi ja metalliromu	3,8	59	Erinäiset kemialliset tuotteet	18,5
29	Muut eläin- ja kasviraaka-aineet	2,0	6	Valmistetut tavarat valmistusaineen mukaan	346,9
3	Poltto- ja voiteluaineet, sähkövirta	28,9	61	Nahka, nahkatavarat ja muokatut turkisnahat	0,9
32	Kivihiili, koksi, brikitit yms.	0,3	62	Kumituotteet	2,3
33	Kivennäisöljyt ja kivennäisöljytuotteet	26,2	63	Puu- ja korkkituotteet, pl. huonekalut	21,2
34	Kaasut	2,4	64	Paperi ja pahvi sekä tuotteet niistä	31,9
4	Eläin- ja kasviöljyt ja -rasvat	3,4	65	Tekstiilituotteet, pl. vaatteet	14,8
42	Kasviöljyt ja -rasvat	2,4	66	Kivennäisainetuotteet	12,8
43	Valmistetut eläin- ja kasviöljyt yms.	0,9	67	Rauta ja teräs	120,4
5	Kemialliset aineet ja tuotteet	303,3	68	Muut metallit	132,6
51	Orgaaniset kemialliset aineet	18,5	69	Tuotteet epäjalosta metallista	9,8
52	Epäorgaaniset kemialliset aineet	12,4	7	Koneet, laitteet ja kuljetusvälineet	156,2
53	Väri- ja parkitusaineet	63,3	71	Voimakoneet ja moottorit	23,8
54	Lääkevalmisteet ja farmaseuttiset tuotteet	26,3	72	Eri toimialojen erikoiskoneet	11,1
55	Haju-, kiillotus- ja puhdistusaineet	30,0	73	Metalliteollisuuskoneet	2,3
56	Lannoitteet, valmistetut	7,8	74	Yleiskäyttöiset teollisuuden koneet ja laitteet	9,9
57	Muovit, valmistamattomat	56,9	75	Toimistokoneet ja atk-laitteet	0,1
58	Muovit, valmistetut	60,6	76	Puhelin-, radio-, tv- yms. -laitteet	19,7
59	Erinäiset kemialliset tuotteet	27,8	77	Muut sähkökoneet ja -laitteet	48,7
6	Valmistetut tavarat valmistusaineen mukaan	1006,0	78	Moottoriajoneuvot	39,4
61	Nahka, nahkatavarat ja muokatut turkisnahat	12,4	79	Muut kuljetusvälineet	1,3
62	Kumituotteet	32,7	8	Erinäiset valmiit tavarat	89,0
63	Puu- ja korkkituotteet, pl. huonekalut	38,1	81	Tehdasvalmisteiset talot; lvi- ja valaisinkalusteet	0,2
64	Paperi ja pahvi sekä tuotteet niistä	456,4	82	Huonekalut	2,6
65	Tekstiilituotteet, pl. vaatteet	83,7	83	Matkatarvikkeet, laukut, kotelot yms.	4,9
66	Kivennäisainetuotteet	58,4	84	Vaatteet	68,2
67	Rauta ja teräs	175,5	85	Jalkineet	1,1
68	Muut metallit	47,6	87	Kojeet, mittarit yms.	6,6
69	Tuotteet epäjalosta metallista	101,1	88	Valokuvauskojeet ja -tarvikkeet, kellot	0,3
7	Koneet, laitteet ja kuljetusvälineet	1555,2	89	Muut valmiit tavarat	5,1
71	Voimakoneet ja moottorit	67,3	9	Muut tavarat	0,2
72	Eri toimialojen erikoiskoneet	147,9	96	Metallirahat (pl. kultaraha ja käypä raha)	0,1
73	Metalliteollisuuskoneet	22,0	97	Kulta, ei monetaarinen	0,1
74	Yleiskäyttöiset teollisuuden koneet ja laitteet	161,9	Vienti-Export-Exports		3763,9
75	Toimistokoneet ja atk-laitteet	98,8	0	Elintarvikkeet ja elävät eläimet	186,9
76	Puhelin-, radio-, tv- yms. -laitteet	501,3	00	Elävät eläimet	0,1
77	Muut sähkökoneet ja -laitteet	271,1	01	Liha ja lihatuotteet	12,5
78	Moottoriajoneuvot	144,9	02	Maitotaloustuotteet ja munat	86,7
79	Muut kuljetusvälineet	140,0	03	Kalat ja kalavalmisteet	3,7
8	Erinäiset valmiit tavarat	314,8	04	Vilja ja viljatuotteet	35,8
81	Tehdasvalmisteiset talot; lvi- ja valaisinkalusteet	27,8	05	Hedelmät ja kasvikset	4,8
82	Huonekalut	28,9	06	Sokeri ja sokerivalmisteet, hunaja	6,1
83	Matkatarvikkeet, laukut, kotelot yms.	3,0	07	Kahvi, tee, kaakao, mausteet; tuotteet niistä	7,3
84	Vaatteet	56,5	08	Rehuaineet	12,6
85	Jalkineet	18,1	09	Erinäiset elintarvikkeet	17,2
87	Kojeet, mittarit yms.	61,1	1	Juomat ja tupakka	16,2
88	Valokuvauskojeet ja -tarvikkeet, kellot	15,5	11	Juomat	13,6
89	Muut valmiit tavarat	103,8	12	Tupakka ja tupakkavalmisteet	2,6
97	Kulta, ei monetaarinen	0,1	2	Raaka-aineet, pl. polttoaineet	77,0
Muu Eur-Övr.Eur-Rest of Eur			21	Vuodat, nahat ja turkisnahat, raa'at	20,6
Tuonti-Import-Imports		3780,0	23	Luonnonkumi, synteettinen ja regeneroitu kumi	4,1
0	Elintarvikkeet ja elävät eläimet	19,9	24	Puutavara ja korkki	6,8
02	Maitotaloustuotteet ja munat	0,1	25	Paperimassa	19,3
03	Kalat ja kalavalmisteet	1,9	26	Tekstiilikuidut sekä niiden jätteet	6,5
04	Vilja ja viljatuotteet	6,4	27	Kivennäisaineet, valmistamattomat	12,0
05	Hedelmät ja kasvikset	11,2	28	Malmi ja metalliromu	5,6
07	Kahvi, tee, kaakao, mausteet; tuotteet niistä	0,1	29	Muut eläin- ja kasviraaka-aineet	2,1
1	Juomat ja tupakka	1,6	3	Poltto- ja voiteluaineet, sähkövirta	56,5
11	Juomat	0,4	32	Kivihiili, koksi, brikitit yms.	0,4
12	Tupakka ja tupakkavalmisteet	1,2	33	Kivennäisöljyt ja kivennäisöljytuotteet	54,7
			34	Kaasut	1,3
			35	Sähkövirta	0,1

		Milj. e EUR million			Milj. e EUR million
4	Eläin- ja kasviöljyt ja -rasvat	8,8	58	Muovit, valmistetut	296,0
41	Eläinöljyt ja -rasvat	4,1	59	Erinäiset kemialliset tuotteet	536,9
42	Kasviöljyt ja -rasvat	3,9	6	Valmistetut tavarat valmistusaineen mukaan	3500,8
43	Valmistetut eläin- ja kasviöljyt yms.	0,8	61	Nahka, nahkatavarat ja muokatut turkisnahat	34,5
5	Kemialliset aineet ja tuotteet	524,1	62	Kumituotteet	245,8
51	Orgaaniset kemialliset aineet	22,2	63	Puu- ja korkkituotteet, pl. huonekalut	83,3
52	Epäorgaaniset kemialliset aineet	19,7	64	Paperi ja pahvi sekä tuotteet niistä	465,0
53	Väri- ja parkitusaineet	151,1	65	Tekstiilituotteet, pl. vaatteet	469,8
54	Lääkevalmisteet ja farmaseuttiset tuotteet	105,2	66	Kivennäisainetuotteet	342,0
55	Haju-, kiillotus- ja puhdistusaineet	36,4	67	Rauta ja teräs	858,5
56	Lannoitteet, valmistetut	2,4	68	Muut metallit	350,0
57	Muovit, valmistamattomat	70,0	69	Tuotteet epäjalosta metallista	651,9
58	Muovit, valmistetut	45,8	7	Koneet, laitteet ja kuljetusvälineet	11970,3
59	Erinäiset kemialliset tuotteet	71,3	71	Voimakoneet ja moottorit	557,8
6	Valmistetut tavarat valmistusaineen mukaan	818,4	72	Eri toimialojen erikoiskoneet	1002,0
61	Nahka, nahkatavarat ja muokatut turkisnahat	18,3	73	Metalliteollisuuskoneet	203,2
62	Kumituotteet	50,2	74	Yleiskäyttöiset teollisuuden koneet ja laitteet	1541,4
63	Puu- ja korkkituotteet, pl. huonekalut	38,9	75	Toimistokoneet ja atk-laitteet	1157,3
64	Paperi ja pahvi sekä tuotteet niistä	384,1	76	Puhelin-, radio-, tv- yms. -laitteet	1281,5
65	Tekstiilituotteet, pl. vaatteet	27,8	77	Muut sähkökoneet ja -laitteet	3133,6
66	Kivennäisainetuotteet	71,3	78	Moottoriajoneuvot	2736,9
67	Rauta ja teräs	96,3	79	Muut kuljetusvälineet	356,7
68	Muut metallit	23,1	8	Erinäiset valmiit tavarat	2705,3
69	Tuotteet epäjalosta metallista	108,4	81	Tehdasvalmisteiset talot; lvi- ja valaisinkalusteet	142,9
7	Koneet, laitteet ja kuljetusvälineet	1694,1	82	Huonekalut	229,8
71	Voimakoneet ja moottorit	113,2	83	Matkatarvikkeet, laukut, kotelot yms.	23,1
72	Eri toimialojen erikoiskoneet	180,5	84	Vaatteet	445,2
73	Metalliteollisuuskoneet	15,8	85	Jalkineet	98,9
74	Yleiskäyttöiset teollisuuden koneet ja laitteet	236,0	87	Kojeet, mittarit yms.	559,6
75	Toimistokoneet ja atk-laitteet	89,5	88	Valokuvauskojeet ja -tarvikkeet, kellot	192,9
76	Puhelin-, radio-, tv- yms. -laitteet	578,0	89	Muut valmiit tavarat	1013,0
77	Muut sähkökoneet ja -laitteet	294,3	9	Muut tavarat	827,5
78	Moottoriajoneuvot	112,5	93	Erittelemätön	800,8
79	Muut kuljetusvälineet	74,3	96	Metallirahat (pl. kultaraha ja käypä raha)	4,1
8	Erinäiset valmiit tavarat	382,2	97	Kulta, ei monetaarinen	22,6
81	Tehdasvalmisteiset talot; lvi- ja valaisinkalusteet	50,1		Vienti-Export-Exports	35573,2
82	Huonekalut	31,4	0	Elintarvikkeet ja elävät eläimet	494,1
83	Matkatarvikkeet, laukut, kotelot yms.	1,8	00	Elävät eläimet	0,4
84	Vaatteet	45,6	01	Liha ja lihatuotteet	59,2
85	Jalkineet	11,9	02	Maitotaloustuotteet ja munat	152,6
87	Kojeet, mittarit yms.	53,6	03	Kalat ja kalavalmisteet	9,6
88	Valokuvauskojeet ja -tarvikkeet, kellot	5,9	04	Vilja ja viljatuotteet	105,0
89	Muut valmiit tavarat	181,9	05	Hedelmät ja kasvikset	18,3
	OECD		06	Sokeri ja sokerivalmisteet, hunaja	66,1
	Tuonti-Import-Imports	27142,2	07	Kahvi, tee, kaakao, mausteet; tuotteet niistä	46,4
0	Elintarvikkeet ja elävät eläimet	1357,3	08	Rehuaineet	5,7
00	Elävät eläimet	3,6	09	Erinäiset elintarvikkeet	31,0
01	Liha ja lihatuotteet	82,1	1	Juomat ja tupakka	56,8
02	Maitotaloustuotteet ja munat	118,8	11	Juomat	55,8
03	Kalat ja kalavalmisteet	109,0	12	Tupakka ja tupakkavalmisteet	0,9
04	Vilja ja viljatuotteet	184,2	2	Raaka-aineet, pl. polttoaineet	2476,8
05	Hedelmät ja kasvikset	322,9	21	Vuodat, nahat ja turkisnahat, raa'at	110,7
06	Sokeri ja sokerivalmisteet, hunaja	99,9	22	Öljysiemenet, öljypitoiset pähkinät ja ytimet	0,8
07	Kahvi, tee, kaakao, mausteet; tuotteet niistä	99,4	23	Luonnonkumi, synteettinen ja regeneroitu kumi	12,8
08	Rehuaineet	127,7	24	Puutavara ja korkki	1277,6
09	Erinäiset elintarvikkeet	209,8	25	Paperimassa	846,0
1	Juomat ja tupakka	270,8	26	Tekstiilikuidut sekä niiden jätteet	69,9
11	Juomat	188,7	27	Kivennäisaineet, valmistamattomat	61,9
12	Tupakka ja tupakkavalmisteet	82,2	28	Malmi ja metalliromu	93,0
2	Raaka-aineet, pl. polttoaineet	1059,4	29	Muut eläin- ja kasviraaka-aineet	4,1
21	Vuodat, nahat ja turkisnahat, raa'at	81,1	3	Poltto- ja voiteluaineet, sähkövirta	1524,9
22	Öljysiemenet, öljypitoiset pähkinät ja ytimet	38,0	32	Kivihiili, koksi, briketit yms.	11,1
23	Luonnonkumi, synteettinen ja regeneroitu kumi	52,6	33	Kivennäisöljyt ja kivennäisöljytuotteet	1444,3
24	Puutavara ja korkki	43,4	34	Kääsot	3,9
25	Paperimassa	58,5	35	Sähkövirta	65,6
26	Tekstiilikuidut sekä niiden jätteet	32,6	4	Eläin- ja kasviöljyt ja -rasvat	28,4
27	Kivennäisaineet, valmistamattomat	212,0	41	Eläinöljyt ja -rasvat	0,2
28	Malmi ja metalliromu	437,1	42	Kasviöljyt ja -rasvat	9,2
29	Muut eläin- ja kasviraaka-aineet	104,2	43	Valmistetut eläin- ja kasviöljyt yms.	19,1
3	Poltto- ja voiteluaineet, sähkövirta	1616,7	5	Kemialliset aineet ja tuotteet	2313,6
32	Kivihiili, koksi, briketit yms.	174,5	51	Orgaaniset kemialliset aineet	419,2
33	Kivennäisöljyt ja kivennäisöljytuotteet	1308,9	52	Epäorgaaniset kemialliset aineet	272,3
34	Kääsot	18,6	53	Väri- ja parkitusaineet	208,3
35	Sähkövirta	114,6	54	Lääkevalmisteet ja farmaseuttiset tuotteet	305,0
4	Eläin- ja kasviöljyt ja -rasvat	37,8	55	Haju-, kiillotus- ja puhdistusaineet	37,0
41	Eläinöljyt ja -rasvat	4,5	56	Lannoitteet, valmistetut	38,0
42	Kasviöljyt ja -rasvat	16,1	57	Muovit, valmistamattomat	394,2
43	Valmistetut eläin- ja kasviöljyt yms.	17,2	58	Muovit, valmistetut	372,3
5	Kemialliset aineet ja tuotteet	3796,2	59	Erinäiset kemialliset tuotteet	267,3
51	Orgaaniset kemialliset aineet	456,8	6	Valmistetut tavarat valmistusaineen mukaan	12318,3
52	Epäorgaaniset kemialliset aineet	292,2	61	Nahka, nahkatavarat ja muokatut turkisnahat	36,9
53	Väri- ja parkitusaineet	255,3	62	Kumituotteet	188,9
54	Lääkevalmisteet ja farmaseuttiset tuotteet	1031,4	63	Puu- ja korkkituotteet, pl. huonekalut	840,9
55	Haju-, kiillotus- ja puhdistusaineet	292,7	64	Paperi ja pahvi sekä tuotteet niistä	7329,7
56	Lannoitteet, valmistetut	16,1	65	Tekstiilituotteet, pl. vaatteet	250,5
57	Muovit, valmistamattomat	618,7	66	Kivennäisainetuotteet	400,1
			67	Rauta ja teräs	1723,8

	Milj. e		Milj. e
	EUR million		EUR million
68 Muut metallit	1055,1	76 Puhelin-, radio-, tv- yms. -laitteet	1421,3
69 Tuotteet epäjalosta metallista	492,3	77 Muut sähkökoneet ja -laitteet	2430,3
7 Koneet, laitteet ja kuljetusvälineet	14089,0	78 Moottoriajoneuvot	568,4
71 Voimakoneet ja moottorit	696,8	79 Muut kuljetusvälineet	247,1
72 Eri toimialojen erikoiskoneet	1615,8	8 Erinäiset valmiit tavarat	1745,7
73 Metalliteollisuuskoneet	163,5	81 Tehdasvalmisteiset talot; lvi- ja valaisinkalusteet	50,3
74 Yleiskäyttöiset teollisuuden koneet ja laitteet	1231,9	82 Huonekalut	147,5
75 Toimistokoneet ja atk-laitteet	104,7	83 Matkatarvikkeet, laukut, kotelot yms.	37,3
76 Puhelin-, radio-, tv- yms. -laitteet	6195,4	84 Vaatteet	608,7
77 Muut sähkökoneet ja -laitteet	1442,2	85 Jalkineet	98,7
78 Moottoriajoneuvot	1324,6	87 Kojeeet, mittarit yms.	284,1
79 Muut kuljetusvälineet	1314,3	88 Valokuvaukkojeet ja -tarvikkeet, kellot	83,7
8 Erinäiset valmiit tavarat	1909,5	89 Muut valmiit tavarat	435,4
81 Tehdasvalmisteiset talot; lvi- ja valaisinkalusteet	265,2	9 Muut tavarat	20,9
82 Huonekalut	198,5	96 Metallirahat (pl. kultaraha ja käypä raha)	4,3
83 Matkatarvikkeet, laukut, kotelot yms.	7,9	97 Kulta, ei monetaarinen	16,6
84 Vaatteet	136,1		
85 Jalkineet	41,5	Vienti-Export-Exports	21732,0
87 Kojeeet, mittarit yms.	674,5	0 Elintarvikkeet ja elävät eläimet	465,0
88 Valokuvaukkojeet ja -tarvikkeet, kellot	27,1	00 Elävät eläimet	2,2
89 Muut valmiit tavarat	558,7	01 Liha ja lihatuotteet	50,7
9 Muut tavarat	361,8	02 Maitotaloustuotteet ja munat	159,4
93 Erittelemätön	295,0	03 Kalat ja kalavalmisteet	12,4
96 Metallirahat (pl. kultaraha ja käypä raha)	6,2	04 Vilja ja viljatuotteet	115,1
97 Kulta, ei monetaarinen	60,6	05 Hedelmät ja kasvikset	13,5
		06 Sokeri ja sokerivalmisteet, hunaja	25,3
Ulkok.-Externhand.-Ext. trade		07 Kahvi, tee, kaakao, mausteet; tuotteet niistä	33,2
Tuonti-Import-Imports	15679,3	08 Rehuaineet	16,0
0 Elintarvikkeet ja elävät eläimet	494,8	09 Erinäiset elintarvikkeet	37,1
00 Elävät eläimet	0,7	1 Juomat ja tupakka	73,2
01 Liha ja lihatuotteet	15,2	11 Juomat	67,2
02 Maitotaloustuotteet ja munat	2,4	12 Tupakka ja tupakkavalmisteet	6,0
03 Kalat ja kalavalmisteet	85,4	2 Raaka-aineet, pl. polttoaineet	1173,3
04 Vilja ja viljatuotteet	22,8	21 Vuodat, nahat ja turkisnahat, raa'at	236,2
05 Hedelmät ja kasvikset	203,3	22 Öljysiemenet, öljypitoiset pähkinät ja ytimet	0,8
06 Sokeri ja sokerivalmisteet, hunaja	22,5	23 Luonnonkumi, synteettinen ja regeneroitu kumi	5,2
07 Kahvi, tee, kaakao, mausteet; tuotteet niistä	93,2	24 Puutavara ja korkki	577,6
08 Rehuaineet	34,5	25 Paperimassa	206,8
09 Erinäiset elintarvikkeet	14,7	26 Tekstiilikuidut sekä niiden jätteet	29,0
1 Juomat ja tupakka	67,0	27 Kivennäisaineet, valmistamattomat	47,9
11 Juomat	44,3	28 Malmit ja metalliromu	64,2
12 Tupakka ja tupakkavalmisteet	22,7	29 Muut eläin- ja kasviraaka-aineet	5,6
2 Raaka-aineet, pl. polttoaineet	1640,3	3 Poltto- ja voiteluaineet, sähkövirta	489,2
21 Vuodat, nahat ja turkisnahat, raa'at	18,5	32 Kivihiili, koksi, briketit yms.	3,4
22 Öljysiemenet, öljypitoiset pähkinät ja ytimet	44,2	33 Kivennäisöljyt ja kivennäisöljytuotteet	482,0
23 Luonnonkumi, synteettinen ja regeneroitu kumi	25,8	34 Kaasut	3,6
24 Puutavara ja korkki	601,3	35 Sähkövirta	0,1
25 Paperimassa	34,8	4 Eläin- ja kasviöljyt ja -rasvat	12,9
26 Tekstiilikuidut sekä niiden jätteet	9,1	41 Eläinöljyt ja -rasvat	4,2
27 Kivennäisaineet, valmistamattomat	124,5	42 Kasviöljyt ja -rasvat	6,6
28 Malmit ja metalliromu	762,5	43 Valmistetut eläin- ja kasviöljyt yms.	2,1
29 Muut eläin- ja kasviraaka-aineet	19,6	5 Kemialliset aineet ja tuotteet	1695,5
3 Poltto- ja voiteluaineet, sähkövirta	3096,9	51 Orgaaniset kemialliset aineet	172,9
32 Kivihiili, koksi, briketit yms.	289,2	52 Epäorgaaniset kemialliset aineet	143,3
33 Kivennäisöljyt ja kivennäisöljytuotteet	2170,7	53 Väri- ja parkitusaineet	306,7
34 Kaasut	481,3	54 Lääkevalmisteet ja farmaseuttiset tuotteet	283,9
35 Sähkövirta	155,7	55 Haju-, kiillotus- ja puhdistusaineet	76,5
4 Eläin- ja kasviöljyt ja -rasvat	8,8	56 Lannoitteet, valmistetut	80,3
41 Eläinöljyt ja -rasvat	1,6	57 Muovit, valmistamattomat	229,9
42 Kasviöljyt ja -rasvat	6,2	58 Muovit, valmistetut	184,2
43 Valmistetut eläin- ja kasviöljyt yms.	1,0	59 Erinäiset kemialliset tuotteet	217,8
5 Kemialliset aineet ja tuotteet	1021,3	6 Valmistetut tavarat valmistusaineen mukaan	5085,3
51 Orgaaniset kemialliset aineet	328,0	61 Nahka, nahkatavarat ja muokatut turkisnahat	38,7
52 Epäorgaaniset kemialliset aineet	148,7	62 Kumituotteet	154,5
53 Väri- ja parkitusaineet	29,8	63 Puu- ja korkkituotteet, pl. huonekalut	280,1
54 Lääkevalmisteet ja farmaseuttiset tuotteet	169,5	64 Paperi ja pahvi sekä tuotteet niistä	2974,3
55 Haju-, kiillotus- ja puhdistusaineet	36,0	65 Tekstiilituotteet, pl. vaatteet	169,2
56 Lannoitteet, valmistetut	39,0	66 Kivennäisainetuotteet	222,2
57 Muovit, valmistamattomat	91,2	67 Rauta ja teräs	585,3
58 Muovit, valmistetut	48,9	68 Muut metallit	292,6
59 Erinäiset kemialliset tuotteet	130,2	69 Tuotteet epäjalosta metallista	368,5
6 Valmistetut tavarat valmistusaineen mukaan	1348,6	7 Koneet, laitteet ja kuljetusvälineet	11279,6
61 Nahka, nahkatavarat ja muokatut turkisnahat	10,3	71 Voimakoneet ja moottorit	929,7
62 Kumituotteet	72,7	72 Eri toimialojen erikoiskoneet	1409,2
63 Puu- ja korkkituotteet, pl. huonekalut	92,7	73 Metalliteollisuuskoneet	123,1
64 Paperi ja pahvi sekä tuotteet niistä	77,7	74 Yleiskäyttöiset teollisuuden koneet ja laitteet	1068,3
65 Tekstiilituotteet, pl. vaatteet	161,5	75 Toimistokoneet ja atk-laitteet	249,8
66 Kivennäisainetuotteet	98,2	76 Puhelin-, radio-, tv- yms. -laitteet	3949,1
67 Rauta ja teräs	337,4	77 Muut sähkökoneet ja -laitteet	1557,4
68 Muut metallit	253,3	78 Moottoriajoneuvot	656,5
69 Tuotteet epäjalosta metallista	244,8	79 Muut kuljetusvälineet	1336,5
7 Koneet, laitteet ja kuljetusvälineet	6235,1	8 Erinäiset valmiit tavarat	1448,9
71 Voimakoneet ja moottorit	191,5	81 Tehdasvalmisteiset talot; lvi- ja valaisinkalusteet	158,2
72 Eri toimialojen erikoiskoneet	260,0	82 Huonekalut	116,8
73 Metalliteollisuuskoneet	69,6	83 Matkatarvikkeet, laukut, kotelot yms.	7,9
74 Yleiskäyttöiset teollisuuden koneet ja laitteet	387,5	84 Vaatteet	135,9
75 Toimistokoneet ja atk-laitteet	659,6	85 Jalkineet	41,6
		87 Kojeeet, mittarit yms.	516,6

	Milj. e EUR million		Milj. e EUR million
88	Valokuvauskojeet ja -tarvikkeet, kellot	11	Juomat
89	Muut valmiit tavarat	2	Raaka-aineet, pl. polttoaineet
9	Muut tavarat	21	Vuodat, nahat ja turkisinahat, raa'at
96	Metallirahat (pl. kultaraha ja käypä raha)	23	Luonnonkumi, synteettinen ja regeneroitu kumi
97	Kulta, ei monetaarinen	24	Puutavara ja korkki
Keh.maant-U.länd-Dvng c.		25	Paperimassa
Tuonti-Import-Imports		26	Tekstiilikuidut sekä niiden jätteet
0	Elintarvikkeet ja elävät eläimet	27	Kivennäisaineet, valmistamattomat
01	Liha ja lihatuotteet	28	Malmi ja metalliromu
03	Kalat ja kalavalmisteet	29	Muut eläin- ja kasviraaka-aineet
04	Vilja ja viljatuotteet	3	Poltto- ja voiteluaineet, sähkövirta
05	Hedelmät ja kasvikset	32	Kivihiili, koksi, brikitit yms.
06	Sokeri ja sokerivalmisteet, hunaja	33	Kivennäisöljyt ja kivennäisöljytuotteet
07	Kahvi, tee, kaakao, mausteet; tuotteet niistä	4	Eläin- ja kasviöljyt ja -rasvat
08	Rehuaineet	41	Eläinöljyt ja -rasvat
09	Erinäiset elintarvikkeet	42	Kasviöljyt ja -rasvat
1	Juomat ja tupakka	5	Kemialliset aineet ja tuotteet
11	Juomat	51	Orgaaniset kemialliset aineet
12	Tupakka ja tupakkavalmisteet	52	Epäorgaaniset kemialliset aineet
2	Raaka-aineet, pl. polttoaineet	53	Väri- ja parkitusaineet
21	Vuodat, nahat ja turkisinahat, raa'at	54	Lääkevalmisteet ja farmaseuttiset tuotteet
22	Oljysiemenet, öljypitoiset pähkinät ja ytimet	55	Haju-, kiillotus- ja puhdistusaineet
23	Luonnonkumi, synteettinen ja regeneroitu kumi	56	Lannoitteet, valmistetut
24	Puutavara ja korkki	57	Muovit, valmistamattomat
25	Paperimassa	58	Muovit, valmistetut
26	Tekstiilikuidut sekä niiden jätteet	59	Erinäiset kemialliset tuotteet
27	Kivennäisaineet, valmistamattomat	6	Valmistetut tavarat valmistusaineen mukaan
28	Malmi ja metalliromu	61	Nahka, nahkatavarat ja muokatut turkisinahat
29	Muut eläin- ja kasviraaka-aineet	62	Kumituotteet
3	Poltto- ja voiteluaineet, sähkövirta	63	Puu- ja korkkituotteet, pl. huonekalut
32	Kivihiili, koksi, brikitit yms.	64	Paperi ja pahvi sekä tuotteet niistä
33	Kivennäisöljyt ja kivennäisöljytuotteet	65	Tekstiilituotteet, pl. vaatteet
34	Kaasut	66	Kivennäisainetuotteet
42	Kasviöljyt ja -rasvat	67	Rauta ja teräs
5	Kemialliset aineet ja tuotteet	68	Muut metallit
51	Orgaaniset kemialliset aineet	69	Tuotteet epäjalosta metallista
52	Epäorgaaniset kemialliset aineet	7	Koneet, laitteet ja kuljetusvälineet
53	Väri- ja parkitusaineet	71	Voimakoneet ja moottorit
54	Lääkevalmisteet ja farmaseuttiset tuotteet	72	Eri toimialojen erikoiskoneet
55	Haju-, kiillotus- ja puhdistusaineet	73	Metalliteollisuuskoneet
56	Lannoitteet, valmistetut	74	Yleiskäyttöiset teollisuuden koneet ja laitteet
57	Muovit, valmistamattomat	75	Toimistokoneet ja atk-laitteet
58	Muovit, valmistetut	76	Puhelin-, radio-, tv- yms. -laitteet
59	Erinäiset kemialliset tuotteet	77	Muut sähkökoneet ja -laitteet
6	Valmistetut tavarat valmistusaineen mukaan	78	Moottoriajoneuvot
61	Nahka, nahkatavarat ja muokatut turkisinahat	79	Muut kuljetusvälineet
62	Kumituotteet	8	Erinäiset valmiit tavarat
63	Puu- ja korkkituotteet, pl. huonekalut	81	Tehdasvalmisteiset talot; lvi- ja valaisinkalusteet
64	Paperi ja pahvi sekä tuotteet niistä	82	Huonekalut
65	Tekstiilituotteet, pl. vaatteet	83	Matkatarvikkeet, laukut, kotelot yms.
66	Kivennäisainetuotteet	84	Vaatteet
67	Rauta ja teräs	85	Jalkineet
68	Muut metallit	87	Kojeet, mittarit yms.
69	Tuotteet epäjalosta metallista	88	Valokuvauskojeet ja -tarvikkeet, kellot
7	Koneet, laitteet ja kuljetusvälineet	89	Muut valmiit tavarat
71	Voimakoneet ja moottorit	97	Kulta, ei monetaarinen
72	Eri toimialojen erikoiskoneet		
73	Metalliteollisuuskoneet	AD Andorra	
74	Yleiskäyttöiset teollisuuden koneet ja laitteet	Vienti-Export-Exports	0,5
75	Toimistokoneet ja atk-laitteet	8	Erinäiset valmiit tavarat
76	Puhelin-, radio-, tv- yms. -laitteet	84	Vaatteet
77	Muut sähkökoneet ja -laitteet	87	Kojeet, mittarit yms.
78	Moottoriajoneuvot		
79	Muut kuljetusvälineet	AL Albania-Albanien	
8	Erinäiset valmiit tavarat	Vienti-Export-Exports	2,9
81	Tehdasvalmisteiset talot; lvi- ja valaisinkalusteet	24	Puutavara ja korkki
82	Huonekalut	7	Koneet, laitteet ja kuljetusvälineet
83	Matkatarvikkeet, laukut, kotelot yms.	74	Yleiskäyttöiset teollisuuden koneet ja laitteet
84	Vaatteet	76	Puhelin-, radio-, tv- yms. -laitteet
85	Jalkineet	77	Muut sähkökoneet ja -laitteet
87	Kojeet, mittarit yms.	87	Kojeet, mittarit yms.
88	Valokuvauskojeet ja -tarvikkeet, kellot		
89	Muut valmiit tavarat	AT Itävalta-Österrike	
96	Metallirahat (pl. kultaraha ja käypä raha)	Tuonti-Import-Imports	460,1
		0	Elintarvikkeet ja elävät eläimet
Vienti-Export-Exports	6260,8	02	Maitotaloustuotteet ja munat
0	Elintarvikkeet ja elävät eläimet	04	Vilja ja viljatuotteet
00	Elävät eläimet	05	Hedelmät ja kasvikset
01	Liha ja lihatuotteet	06	Sokeri ja sokerivalmisteet, hunaja
02	Maitotaloustuotteet ja munat	07	Kahvi, tee, kaakao, mausteet; tuotteet niistä
04	Vilja ja viljatuotteet	08	Rehuaineet
05	Hedelmät ja kasvikset	09	Erinäiset elintarvikkeet
06	Sokeri ja sokerivalmisteet, hunaja	11	Juomat
07	Kahvi, tee, kaakao, mausteet; tuotteet niistä		
08	Rehuaineet		
09	Erinäiset elintarvikkeet		

	Milj. e EUR million		Milj. e EUR million		
2	Raaka-aineet, pl. polttoaineet	11,4	8	Erinäiset valmiit tavarat	24,9
22	Öljysiemenet, öljypitoiset pähkinät ja ytimet	0,6	81	Tehdasvalmisteiset talot; lvi- ja valaisinkalusteet	7,5
24	Puutavara ja korkki	0,7	82	Huonekalut	0,9
26	Tekstiilikuidut sekä niiden jätteet	9,6	83	Matkatarvikkeet, laukut, kotelot yms.	0,1
27	Kivennäisaineet, valmistamattomat	0,4	84	Vaatteet	1,8
33	Kivennäisöljyt ja kivennäisöljytuotteet	0,4	85	Jalkineet	0,3
4	Eläin- ja kasviöljyt ja -rasvat	0,2	87	Kojeet, mittarit yms.	8,7
42	Kasviöljyt ja -rasvat	0,1	89	Muut valmiit tavarat	5,6
5	Kemialliset aineet ja tuotteet	50,3	9	Muut tavarat	10,1
51	Orgaaniset kemialliset aineet	26,5	93	Erittelemätön	10,1
52	Epäorgaaniset kemialliset aineet	3,3	97	Kulta, ei monetaarinen	0,1
53	Väri- ja parkitusaineet	0,8			
54	Lääkevalmisteet ja farmaseuttiset tuotteet	7,3	BA Bosnia,H.-Bosnien,H		
55	Haju-, kiillotus- ja puhdistusaineet	0,6	Tuonti-Import-Imports	0,3	
56	Lannoitteet, valmistetut	0,1	8	Erinäiset valmiit tavarat	0,3
57	Muovit, valmistamattomat	3,0	85	Jalkineet	0,2
58	Muovit, valmistetut	5,6			
59	Erinäiset kemialliset tuotteet	3,2	Vienti-Export-Exports	2,0	
6	Valmistetut tavarat valmistusaineen mukaan	77,3	11	Juomat	0,1
62	Kumituotteet	2,7	5	Kemialliset aineet ja tuotteet	0,1
63	Puu- ja korkkituotteet, pl. huonekalut	2,1	64	Paperi ja pahvi sekä tuotteet niistä	0,2
64	Paperi ja pahvi sekä tuotteet niistä	8,5	7	Koneet, laitteet ja kuljetusvälineet	1,4
65	Tekstiilituotteet, pl. vaatteet	14,0	72	Eri toimialojen erikoiskoneet	0,2
66	Kivennäisainetuotteet	12,6	73	Metalliteollisuuskoneet	0,2
67	Rauta ja teräs	19,5	74	Yleiskäyttöiset teollisuuden koneet ja laitteet	0,2
68	Muut metallit	1,8	76	Puhelin-, radio-, tv- yms. -laitteet	0,2
69	Tuotteet epäjalosta metallista	16,0	77	Muut sähkökoneet ja -laitteet	0,1
7	Koneet, laitteet ja kuljetusvälineet	219,4	78	Mootoriajoneuvot	0,5
71	Voimakoneet ja moottorit	11,9	8	Erinäiset valmiit tavarat	0,1
72	Eri toimialojen erikoiskoneet	66,6			
73	Metalliteollisuuskoneet	10,0	BE Belgia-Belgien		
74	Yleiskäyttöiset teollisuuden koneet ja laitteet	27,7	Tuonti-Import-Imports	876,4	
75	Toimistokoneet ja atk-laitteet	2,2	0	Elintarvikkeet ja elävät eläimet	58,7
76	Puhelin-, radio-, tv- yms. -laitteet	29,0	00	Elävät eläimet	0,4
77	Muut sähkökoneet ja -laitteet	47,3	01	Liha ja lihatuotteet	4,2
78	Mootoriajoneuvot	23,1	02	Maitotaloustuotteet ja munat	3,2
79	Muut kuljetusvälineet	1,5	03	Kalat ja kalavalmisteet	0,1
8	Erinäiset valmiit tavarat	68,8	04	Vilja ja viljatuotteet	16,7
81	Tehdasvalmisteiset talot; lvi- ja valaisinkalusteet	1,9	05	Hedelmät ja kasvikset	14,4
82	Huonekalut	3,3	06	Sokeri ja sokerivalmisteet, hunaja	3,8
84	Vaatteet	15,8	07	Kahvi, tee, kaakao, mausteet; tuotteet niistä	7,1
85	Jalkineet	4,9	08	Rehuaineet	4,3
87	Kojeet, mittarit yms.	3,2	09	Erinäiset elintarvikkeet	4,5
88	Valokuvauskojeet ja -tarvikkeet, kellot	1,0	1	Juomat ja tupakka	4,4
89	Muut valmiit tavarat	38,7	11	Juomat	2,2
9	Muut tavarat	14,5	12	Tupakka ja tupakkavalmisteet	2,2
93	Erittelemätön	14,2	2	Raaka-aineet, pl. polttoaineet	16,1
97	Kulta, ei monetaarinen	0,3	21	Vuodat, nahat ja turkisnahat, raa'at	1,4
			23	Luonnonkumi, synteettinen ja regeneroitu kumi	1,0
Vienti-Export-Exports	475,0		24	Puutavara ja korkki	0,2
0	Elintarvikkeet ja elävät eläimet	2,5	26	Tekstiilikuidut sekä niiden jätteet	0,9
04	Vilja ja viljatuotteet	0,3	27	Kivennäisaineet, valmistamattomat	7,7
05	Hedelmät ja kasvikset	0,4	28	Malmi ja metalliromu	2,0
06	Sokeri ja sokerivalmisteet, hunaja	1,7	29	Muut eläin- ja kasviraaka-aineet	2,8
07	Kahvi, tee, kaakao, mausteet; tuotteet niistä	0,1	33	Kivennäisöljyt ja kivennäisöljytuotteet	4,4
2	Raaka-aineet, pl. polttoaineet	24,9	4	Eläin- ja kasviöljyt ja -rasvat	2,4
21	Vuodat, nahat ja turkisnahat, raa'at	3,1	42	Kasviöljyt ja -rasvat	1,9
24	Puutavara ja korkki	12,8	43	Valmistetut eläin- ja kasviöljyt yms.	0,4
25	Paperimassa	8,6	5	Kemialliset aineet ja tuotteet	278,1
27	Kivennäisaineet, valmistamattomat	0,2	51	Orgaaniset kemialliset aineet	23,7
29	Muut eläin- ja kasviraaka-aineet	0,2	52	Epäorgaaniset kemialliset aineet	33,8
5	Kemialliset aineet ja tuotteet	21,8	53	Väri- ja parkitusaineet	15,6
51	Orgaaniset kemialliset aineet	3,0	54	Lääkevalmisteet ja farmaseuttiset tuotteet	41,7
52	Epäorgaaniset kemialliset aineet	1,7	55	Haju-, kiillotus- ja puhdistusaineet	19,6
53	Väri- ja parkitusaineet	2,3	56	Lannoitteet, valmistetut	1,4
54	Lääkevalmisteet ja farmaseuttiset tuotteet	1,0	57	Muovit, valmistamattomat	86,0
57	Muovit, valmistamattomat	3,1	58	Muovit, valmistetut	27,2
58	Muovit, valmistetut	7,0	59	Erinäiset kemialliset tuotteet	29,2
59	Erinäiset kemialliset tuotteet	3,6	6	Valmistetut tavarat valmistusaineen mukaan	129,8
6	Valmistetut tavarat valmistusaineen mukaan	179,5	61	Nahka, nahkatavarat ja muokatut turkisnahat	0,6
61	Nahka, nahkatavarat ja muokatut turkisnahat	0,1	62	Kumituotteet	8,9
62	Kumituotteet	6,9	63	Puu- ja korkkituotteet, pl. huonekalut	4,4
63	Puu- ja korkkituotteet, pl. huonekalut	28,0	64	Paperi ja pahvi sekä tuotteet niistä	10,9
64	Paperi ja pahvi sekä tuotteet niistä	82,1	65	Tekstiilituotteet, pl. vaatteet	33,9
65	Tekstiilituotteet, pl. vaatteet	3,9	66	Kivennäisainetuotteet	13,6
66	Kivennäisainetuotteet	6,5	67	Rauta ja teräs	31,2
67	Rauta ja teräs	12,5	68	Muut metallit	14,6
68	Muut metallit	34,7	69	Tuotteet epäjalosta metallista	11,7
69	Tuotteet epäjalosta metallista	4,8	7	Koneet, laitteet ja kuljetusvälineet	261,3
7	Koneet, laitteet ja kuljetusvälineet	211,3	71	Voimakoneet ja moottorit	9,7
71	Voimakoneet ja moottorit	34,6	72	Eri toimialojen erikoiskoneet	22,6
72	Eri toimialojen erikoiskoneet	16,5	73	Metalliteollisuuskoneet	1,6
73	Metalliteollisuuskoneet	0,9	74	Yleiskäyttöiset teollisuuden koneet ja laitteet	23,9
74	Yleiskäyttöiset teollisuuden koneet ja laitteet	21,0	75	Toimistokoneet ja atk-laitteet	29,2
75	Toimistokoneet ja atk-laitteet	0,6	76	Puhelin-, radio-, tv- yms. -laitteet	10,1
76	Puhelin-, radio-, tv- yms. -laitteet	109,4	77	Muut sähkökoneet ja -laitteet	24,6
77	Muut sähkökoneet ja -laitteet	20,3			
78	Mootoriajoneuvot	8,0			
79	Muut kuljetusvälineet	0,1			

	Milj. e EUR million		Milj. e EUR million	
78	Moottorijoneuvot	139,0	24 Puutavara ja korkki	0,1
79	Muut kuljetusvälineet	0,5	28 Malmi ja metalliromu	2,0
8	Erinäiset valmiit tavarat	75,0	6 Valmistetut tavarat valmistusaineen mukaan	0,8
81	Tehdasvalmisteiset talot; lvi- ja valaisinkalusteet	2,6	62 Kumituotteet	0,2
82	Huonekalut	1,7	65 Tekstiilituotteet, pl. vaatteet	0,1
83	Matkatarvikkeet, laukut, kotelot yms.	4,5	66 Kivennäisainetuotteet	0,3
84	Vaatteet	14,7	67 Rauta ja teräs	0,1
85	Jalkineet	10,9	69 Tuotteet epäjalosta metallista	0,1
87	Kojeet, mittarit yms.	6,2	7 Koneet, laitteet ja kuljetusvälineet	3,5
88	Valokuvauskojeet ja -tarvikkeet, kellot	8,6	71 Voimakoneet ja moottorit	1,5
89	Muut valmiit tavarat	25,8	73 Metalliteollisuuskoneet	0,1
93	Erittelemätön	46,3	74 Yleiskäyttöiset teollisuuden koneet ja laitteet	0,5
	Vienti-Export-Exports	1291,4	77 Muut sähkökoneet ja -laitteet	1,2
			78 Moottorijoneuvot	0,1
0	Elintarvikkeet ja elävät eläimet	39,9	8 Erinäiset valmiit tavarat	6,9
02	Maitotaloustuotteet ja munat	37,4	81 Tehdasvalmisteiset talot; lvi- ja valaisinkalusteet	0,1
04	Vilja ja viljatuotteet	1,5	82 Huonekalut	0,2
05	Hedelmät ja kasvikset	0,2	84 Vaatteet	5,8
06	Sokeri ja sokerivalmisteet, hunaja	0,4	85 Jalkineet	0,3
08	Rehuaineet	0,1	88 Valokuvauskojeet ja -tarvikkeet, kellot	0,1
09	Erinäiset elintarvikkeet	0,4	89 Muut valmiit tavarat	0,3
11	Juomat	0,2	97 Kulta, ei monetaarinen	0,1
2	Raaka-aineet, pl. polttoaineet	75,9	Vienti-Export-Exports	31,7
23	Luonnonkumi, synteettinen ja regeneroitu kumi	0,2	09 Erinäiset elintarvikkeet	0,2
24	Puutavara ja korkki	19,1	11 Juomat	0,8
25	Paperimassa	52,7	2 Raaka-aineet, pl. polttoaineet	0,5
26	Tekstiilikuidut sekä niiden jätteet	1,7	24 Puutavara ja korkki	0,1
27	Kivennäisaineet, valmistamattomat	1,6	25 Paperimassa	0,1
28	Malmi ja metalliromu	0,6	27 Kivennäisaineet, valmistamattomat	0,2
29	Muut eläin- ja kasviraaka-aineet	0,1	29 Muut eläin- ja kasviraaka-aineet	0,1
3	Poltto- ja voiteluaineet, sähkövirta	89,7	33 Kivennäisöljyt ja kivennäisöljytuotteet	0,1
32	Kivihiili, koksi, brikitit yms.	0,1	5 Kemialliset aineet ja tuotteet	3,1
33	Kivennäisöljyt ja kivennäisöljytuotteet	89,6	51 Orgaaniset kemialliset aineet	0,1
43	Valmistetut eläin- ja kasviöljyt yms.	2,1	52 Epäorgaaniset kemialliset aineet	0,1
5	Kemialliset aineet ja tuotteet	186,6	53 Väri- ja parkitusaineet	0,4
51	Orgaaniset kemialliset aineet	72,5	54 Lääkevalmisteet ja farmaseuttiset tuotteet	0,4
52	Epäorgaaniset kemialliset aineet	6,5	55 Haju-, kiillotus- ja puhdistusaineet	1,0
53	Väri- ja parkitusaineet	1,8	56 Lannoitteet, valmistetut	0,1
54	Lääkevalmisteet ja farmaseuttiset tuotteet	46,5	57 Muovit, valmistamattomat	0,8
55	Haju-, kiillotus- ja puhdistusaineet	0,1	58 Muovit, valmistetut	0,1
56	Lannoitteet, valmistetut	2,7	59 Erinäiset kemialliset tuotteet	0,1
57	Muovit, valmistamattomat	50,3	6 Valmistetut tavarat valmistusaineen mukaan	12,0
58	Muovit, valmistetut	4,4	62 Kumituotteet	1,2
59	Erinäiset kemialliset tuotteet	1,9	63 Puu- ja korkkituotteet, pl. huonekalut	0,1
6	Valmistetut tavarat valmistusaineen mukaan	637,3	64 Paperi ja pahvi sekä tuotteet niistä	9,5
61	Nahka, nahkatavarat ja muokatut turkisnahat	0,1	65 Tekstiilituotteet, pl. vaatteet	0,3
62	Kumituotteet	1,4	66 Kivennäisainetuotteet	0,2
63	Puu- ja korkkituotteet, pl. huonekalut	12,9	67 Rauta ja teräs	0,1
64	Paperi ja pahvi sekä tuotteet niistä	403,1	68 Muut metallit	0,4
65	Tekstiilituotteet, pl. vaatteet	5,6	69 Tuotteet epäjalosta metallista	0,3
66	Kivennäisainetuotteet	24,4	7 Koneet, laitteet ja kuljetusvälineet	14,0
67	Rauta ja teräs	40,5	71 Voimakoneet ja moottorit	0,7
68	Muut metallit	136,8	72 Eri toimialojen erikoiskoneet	1,8
69	Tuotteet epäjalosta metallista	12,5	73 Metalliteollisuuskoneet	0,3
7	Koneet, laitteet ja kuljetusvälineet	210,4	74 Yleiskäyttöiset teollisuuden koneet ja laitteet	4,6
71	Voimakoneet ja moottorit	18,7	75 Toimistokoneet ja atk-laitteet	4,8
72	Eri toimialojen erikoiskoneet	52,5	76 Puhelin-, radio-, tv- yms. -laitteet	0,4
73	Metalliteollisuuskoneet	3,9	77 Muut sähkökoneet ja -laitteet	1,4
74	Yleiskäyttöiset teollisuuden koneet ja laitteet	25,2	8 Erinäiset valmiit tavarat	0,9
75	Toimistokoneet ja atk-laitteet	2,9	87 Kojet, mittarit yms.	0,4
76	Puhelin-, radio-, tv- yms. -laitteet	65,4	89 Muut valmiit tavarat	0,5
77	Muut sähkökoneet ja -laitteet	24,3	BY V-Venäjä-Vitryssi.	
78	Moottorijoneuvot	16,0	Tuonti-Import-Imports	8,6
79	Muut kuljetusvälineet	1,4	0 Elintarvikkeet ja elävät eläimet	0,5
8	Erinäiset valmiit tavarat	32,6	04 Vilja ja viljatuotteet	0,5
81	Tehdasvalmisteiset talot; lvi- ja valaisinkalusteet	3,3	05 Hedelmät ja kasvikset	0,1
82	Huonekalut	3,4	2 Raaka-aineet, pl. polttoaineet	0,4
83	Matkatarvikkeet, laukut, kotelot yms.	0,2	21 Vuodat, nahat ja turkisnahat, raa'at	0,1
84	Vaatteet	1,7	27 Kivennäisaineet, valmistamattomat	0,2
85	Jalkineet	0,2	29 Muut eläin- ja kasviraaka-aineet	0,1
87	Kojeet, mittarit yms.	17,3	5 Kemialliset aineet ja tuotteet	0,8
88	Valokuvauskojeet ja -tarvikkeet, kellot	0,1	52 Epäorgaaniset kemialliset aineet	0,1
89	Muut valmiit tavarat	6,4	57 Muovit, valmistamattomat	0,7
9	Muut tavarat	16,6	6 Valmistetut tavarat valmistusaineen mukaan	3,4
93	Erittelemätön	16,3	62 Kumituotteet	0,1
96	Metallirahat (pl. kuitaraha ja käypä raha)	0,2	66 Kivennäisainetuotteet	0,1
97	Kulta, ei monetaarinen	0,1	67 Rauta ja teräs	2,4
	BG Bulgaria-Bulgarien		69 Tuotteet epäjalosta metallista	0,7
	Tuonti-Import-Imports	16,8	7 Koneet, laitteet ja kuljetusvälineet	1,0
0	Elintarvikkeet ja elävät eläimet	0,2	72 Eri toimialojen erikoiskoneet	0,4
05	Hedelmät ja kasvikset	0,1	74 Yleiskäyttöiset teollisuuden koneet ja laitteet	0,3
07	Kahvi, tee, kaakao, mausteet; tuotteet niistä	0,1	78 Moottorijoneuvot	0,2
11	Juomat	0,8	8 Erinäiset valmiit tavarat	2,5
2	Raaka-aineet, pl. polttoaineet	4,6	84 Vaatteet	2,4
22	Öljysiemenet, öljypitoiset pähkinät ja ytimet	2,5		

	Milj. e EUR million		Milj. e EUR million
Vienti-Export-Exports	24,0		
0 Elintarvikkeet ja elävät eläimet	0,5	76 Puhelin-, radio-, tv- yms. -laitteet	6,6
04 Vilja ja viljatuotteet	0,2	77 Muut sähkökoneet ja -laitteet	44,6
05 Hedelmät ja kasvikset	0,1	78 Moottorijoneuvot	3,7
06 Sokeri ja sokerivalmisteet, hunaja	0,1	79 Muut kuljetusvälineet	15,4
09 Erinäiset elintarvikkeet	0,1	8 Erinäiset valmiit tavarat	62,0
11 Juomat	0,8	81 Tehdasvalmisteiset talot; lvi- ja valaisinkalusteet	0,4
2 Raaka-aineet, pl. polttoaineet	0,4	82 Huonekalut	0,3
25 Paperimassa	0,2	83 Matkatarvikkeet, laukut, kotelot yms.	0,1
26 Tekstiilikuidut sekä niiden jätteet	0,1	84 Vaatteet	1,8
33 Kivennäisöljyt ja kivennäisöljytuotteet	1,3	85 Jalkineet	0,2
5 Kemialliset aineet ja tuotteet	6,3	87 Kojeet, mittarit yms.	30,0
51 Orgaaniset kemialliset aineet	0,3	88 Valokuvaukskojeet ja -tarvikkeet, kellot	7,2
52 Epäorgaaniset kemialliset aineet	0,1	89 Muut valmiit tavarat	22,0
53 Väri- ja parkitusaineet	1,9	97 Kulta, ei monetaarinen	0,2
54 Lääkevalmisteet ja farmaseuttiset tuotteet	0,6	Vienti-Export-Exports	644,5
55 Haju-, kiillotus- ja puhdistusaineet	0,9	0 Elintarvikkeet ja elävät eläimet	6,1
56 Lannoitteet, valmistetut	0,1	03 Kalat ja kalavalmisteet	0,2
57 Muovit, valmistamattomat	1,1	04 Vilja ja viljatuotteet	5,0
58 Muovit, valmistetut	0,1	05 Hedelmät ja kasvikset	0,3
59 Erinäiset kemialliset tuotteet	1,3	06 Sokeri ja sokerivalmisteet, hunaja	0,3
6 Erinäiset valmiit tavarat valmistusaineen mukaan	4,6	09 Erinäiset elintarvikkeet	0,4
62 Kumituotteet	0,1	11 Juomat	0,9
64 Paperi ja pahvi sekä tuotteet niistä	0,6	2 Raaka-aineet, pl. polttoaineet	36,6
65 Tekstiilituotteet, pl. vaatteet	0,7	21 Vuodat, nahat ja turkisnahat, raa'at	1,8
66 Kivennäisainetuotteet	1,7	24 Puutavara ja korkki	12,3
67 Rauta ja teräs	0,3	25 Paperimassa	22,1
68 Muut metallit	0,9	27 Kivennäisaineet, valmistamattomat	0,3
69 Tuotteet epäjalosta metallista	0,3	29 Muut eläin- ja kasviraaka-aineet	0,2
7 Koneet, laitteet ja kuljetusvälineet	8,7	33 Kivennäisöljyt ja kivennäisöljytuotteet	0,2
71 Voimakoneet ja moottorit	2,0	43 Valmistetut eläin- ja kasviöljyt yms.	0,3
72 Eri toimialojen erikoiskoneet	0,4	5 Kemialliset aineet ja tuotteet	74,9
73 Metalliteollisuuskoneet	0,3	51 Orgaaniset kemialliset aineet	3,3
74 Yleiskäyttöiset teollisuuden koneet ja laitteet	1,3	52 Epäorgaaniset kemialliset aineet	1,3
75 Toimistokoneet ja atk-laitteet	0,1	53 Väri- ja parkitusaineet	3,4
76 Puhelin-, radio-, tv- yms. -laitteet	2,6	54 Lääkevalmisteet ja farmaseuttiset tuotteet	46,2
77 Muut sähkökoneet ja -laitteet	1,1	55 Haju-, kiillotus- ja puhdistusaineet	0,1
78 Moottorijoneuvot	1,1	56 Lannoitteet, valmistetut	0,2
8 Erinäiset valmiit tavarat	1,5	57 Muovit, valmistamattomat	4,0
81 Tehdasvalmisteiset talot; lvi- ja valaisinkalusteet	0,2	58 Muovit, valmistetut	12,9
82 Huonekalut	0,2	59 Erinäiset kemialliset tuotteet	3,6
87 Kojeet, mittarit yms.	0,6	6 Valmistetut tavarat valmistusaineen mukaan	153,7
89 Muut valmiit tavarat	0,4	61 Nahka, nahkatavarat ja muokatut turkisnahat	0,2
CH Sveitsi-Schweiz		62 Kumituotteet	7,4
Tuonti-Import-Imports	460,0	63 Puu- ja korkkituotteet, pl. huonekalut	11,5
0 Elintarvikkeet ja elävät eläimet	9,9	64 Paperi ja pahvi sekä tuotteet niistä	93,8
02 Maitotaloustuotteet ja munat	0,8	65 Tekstiilituotteet, pl. vaatteet	3,7
04 Vilja ja viljatuotteet	0,5	66 Kivennäisainetuotteet	3,4
05 Hedelmät ja kasvikset	0,7	67 Rauta ja teräs	13,7
06 Sokeri ja sokerivalmisteet, hunaja	0,4	68 Muut metallit	17,4
07 Kahvi, tee, kaakao, mausteet; tuotteet niistä	3,9	69 Tuotteet epäjalosta metallista	2,5
09 Erinäiset elintarvikkeet	3,6	7 Koneet, laitteet ja kuljetusvälineet	336,6
11 Juomat	0,7	71 Voimakoneet ja moottorit	2,6
2 Raaka-aineet, pl. polttoaineet	3,3	72 Eri toimialojen erikoiskoneet	16,7
23 Luonnonkumi, syntetinen ja regeneroitu kumi	0,1	73 Metalliteollisuuskoneet	1,6
26 Tekstiilikuidut sekä niiden jätteet	1,5	74 Yleiskäyttöiset teollisuuden koneet ja laitteet	14,9
29 Muut eläin- ja kasviraaka-aineet	1,7	75 Toimistokoneet ja atk-laitteet	1,1
3 Poltto- ja voiteluaineet, sähkövirta	0,9	76 Puhelin-, radio-, tv- yms. -laitteet	257,1
32 Kivihili, koksi, brikitit yms.	0,6	77 Muut sähkökoneet ja -laitteet	27,8
33 Kivennäisöljyt ja kivennäisöljytuotteet	0,3	78 Moottorijoneuvot	13,0
42 Kasviöljyt ja -rasvat	0,1	79 Muut kuljetusvälineet	1,7
5 Kemialliset aineet ja tuotteet	138,2	8 Erinäiset valmiit tavarat	35,1
51 Orgaaniset kemialliset aineet	3,8	81 Tehdasvalmisteiset talot; lvi- ja valaisinkalusteet	3,2
52 Epäorgaaniset kemialliset aineet	0,3	82 Huonekalut	7,8
53 Väri- ja parkitusaineet	12,6	83 Matkatarvikkeet, laukut, kotelot yms.	0,4
54 Lääkevalmisteet ja farmaseuttiset tuotteet	92,3	84 Vaatteet	3,8
55 Haju-, kiillotus- ja puhdistusaineet	6,5	85 Jalkineet	0,2
57 Muovit, valmistamattomat	9,4	87 Kojeet, mittarit yms.	9,5
58 Muovit, valmistetut	4,3	88 Valokuvaukskojeet ja -tarvikkeet, kellot	0,9
59 Erinäiset kemialliset tuotteet	8,9	89 Muut valmiit tavarat	9,3
6 Valmistetut tavarat valmistusaineen mukaan	47,3	CY Kypros-Cyperm	
61 Nahka, nahkatavarat ja muokatut turkisnahat	0,1	Tuonti-Import-Imports	2,8
62 Kumituotteet	1,0	0 Elintarvikkeet ja elävät eläimet	1,2
63 Puu- ja korkkituotteet, pl. huonekalut	3,1	02 Maitotaloustuotteet ja munat	0,1
64 Paperi ja pahvi sekä tuotteet niistä	2,5	05 Hedelmät ja kasvikset	1,1
65 Tekstiilituotteet, pl. vaatteet	9,0	11 Juomat	0,2
66 Kivennäisainetuotteet	2,9	54 Lääkevalmisteet ja farmaseuttiset tuotteet	0,1
67 Rauta ja teräs	5,3	7 Koneet, laitteet ja kuljetusvälineet	0,8
68 Muut metallit	5,0	77 Muut sähkökoneet ja -laitteet	0,7
69 Tuotteet epäjalosta metallista	18,5	79 Muut kuljetusvälineet	0,1
7 Koneet, laitteet ja kuljetusvälineet	197,3	8 Erinäiset valmiit tavarat	0,5
71 Voimakoneet ja moottorit	14,6	84 Vaatteet	0,3
72 Eri toimialojen erikoiskoneet	38,1	89 Muut valmiit tavarat	0,1
73 Metalliteollisuuskoneet	12,5		
74 Yleiskäyttöiset teollisuuden koneet ja laitteet	56,2		
75 Toimistokoneet ja atk-laitteet	5,5		

	Milj. e EUR million		Milj. e EUR million
Vienti-Export-Exports	14,4	87	Kojeet, mittarit yms.
0 Elintarvikkeet ja elävät eläimet	2,4	89	Muut valmiit tavarat
02 Maitotaloustuotteet ja munat	2,3		Vienti-Export-Exports
12 Tupakka ja tupakkavalmisteet	0,1		210,9
24 Puutavara ja korkki	2,3	0	Elintarvikkeet ja elävät eläimet
41 Eläinöljyt ja -rasvat	0,1	04	Vilja ja viljatuotteet
5 Kemialliset aineet ja tuotteet	1,0	06	Sokeri ja sokerivalmisteet, hunaja
51 Orgaaniset kemialliset aineet	0,2	07	Kahvi, tee, kaakao, mausteet; tuotteet niistä
53 Väri- ja parkitusaineet	0,3	09	Erinäiset elintarvikkeet
56 Lannoitteet, valmistetut	0,1	11	Juomat
57 Muovit, valmistamattomat	0,1	2	Raaka-aineet, pl. polttoaineet
58 Muovit, valmistetut	0,2	24	Puutavara ja korkki
59 Erinäiset kemialliset tuotteet	0,1	25	Paperimassa
6 Valmistetut tavarat valmistusaineen mukaan	3,5	26	Tekstiilikuidut sekä niiden jätteet
62 Kumituotteet	0,1	27	Kivennäisaineet, valmistamattomat
63 Puu- ja korkkituotteet, pl. huonekalut	1,0	29	Muut eläin- ja kasviraaka-aineet
64 Paperi ja pahvi sekä tuotteet niistä	1,9	3	Poltto- ja voiteluaineet, sähkövirta
65 Tekstiilituotteet, pl. vaatteet	0,1	5	Kemialliset aineet ja tuotteet
66 Kivennäisainetuotteet	0,1	51	Orgaaniset kemialliset aineet
67 Rauta ja teräs	0,2	52	Epäorgaaniset kemialliset aineet
69 Tuotteet epäjalosta metallista	0,1	53	Väri- ja parkitusaineet
7 Koneet, laitteet ja kuljetusvälineet	4,5	54	Lääkevalmisteet ja farmaseuttiset tuotteet
71 Voimakoneet ja moottorit	0,1	55	Haju-, kiillotus- ja puhdistusaineet
72 Eri toimialojen erikoiskoneet	0,5	57	Muovit, valmistamattomat
73 Metalliteollisuuskoneet	0,4	58	Muovit, valmistetut
74 Yleiskäyttöiset teollisuuden koneet ja laitteet	0,9	59	Erinäiset kemialliset tuotteet
76 Puhelin-, radio-, tv- yms. -laitteet	1,5	6	Valmistetut tavarat valmistusaineen mukaan
77 Muut sähkökoneet ja -laitteet	0,9	62	Kumituotteet
78 Moottoriajoneuvot	0,2	63	Puu- ja korkkituotteet, pl. huonekalut
8 Erinäiset valmiit tavarat	0,5	64	Paperi ja pahvi sekä tuotteet niistä
81 Tehdasvalmisteiset talot; lvi- ja valaisinkalusteet	0,1	65	Tekstiilituotteet, pl. vaatteet
87 Kojeet, mittarit yms.	0,2	66	Kivennäisainetuotteet
89 Muut valmiit tavarat	0,1	67	Rauta ja teräs
		68	Muut metallit
		69	Tuotteet epäjalosta metallista
		7	Koneet, laitteet ja kuljetusvälineet
		71	Voimakoneet ja moottorit
		72	Eri toimialojen erikoiskoneet
		73	Metalliteollisuuskoneet
		74	Yleiskäyttöiset teollisuuden koneet ja laitteet
		75	Toimistokoneet ja atk-laitteet
		76	Puhelin-, radio-, tv- yms. -laitteet
		77	Muut sähkökoneet ja -laitteet
		78	Moottoriajoneuvot
		79	Muut kuljetusvälineet
		8	Erinäiset valmiit tavarat
		81	Tehdasvalmisteiset talot; lvi- ja valaisinkalusteet
		82	Huonekalut
		83	Matkatavikkeet, laukut, kotelot yms.
		84	Vaatteet
		85	Jalkineet
		87	Kojeet, mittarit yms.
		89	Muut valmiit tavarat
			DE Saksa-Tyskland
			Tuonti-Import-Imports
			5425,3
		0	Elintarvikkeet ja elävät eläimet
		00	Elävät eläimet
		01	Liha ja lihatuotteet
		02	Maitotaloustuotteet ja munat
		03	Kalat ja kalavalmisteet
		04	Vilja ja viljatuotteet
		05	Hedelmät ja kasvikset
		06	Sokeri ja sokerivalmisteet, hunaja
		07	Kahvi, tee, kaakao, mausteet; tuotteet niistä
		08	Rehuaineet
		09	Erinäiset elintarvikkeet
		1	Juomat ja tupakka
		11	Juomat
		12	Tupakka ja tupakkavalmisteet
		2	Raaka-aineet, pl. polttoaineet
		21	Vuodat, nahat ja turkisnahat, raa'at
		22	Öljysiemenet, öljypitoiset pähkinät ja ytimet
		23	Luonnonkumi, synteettinen ja regeneroitu kumi
		24	Puutavara ja korkki
		25	Paperimassa
		26	Tekstiilikuidut sekä niiden jätteet
		27	Kivennäisaineet, valmistamattomat
		28	Malmi ja metalliromu
		29	Muut eläin- ja kasviraaka-aineet
		33	Kivennäisöljyt ja kivennäisöljytuotteet
		4	Eläin- ja kasviöljyt ja -rasvat
		42	Kasviöljyt ja -rasvat
		43	Valmistetut eläin- ja kasviöljyt yms.
		5	Kemialliset aineet ja tuotteet
		51	Orgaaniset kemialliset aineet
		52	Epäorgaaniset kemialliset aineet
		53	Väri- ja parkitusaineet
			5425,3
			186,5
			0,2
			14,1
			20,0
			5,5
			39,3
			20,2
			14,4
			16,7
			37,2
			18,9
			29,7
			12,2
			17,5
			86,2
			7,9
			16,0
			23,2
			5,9
			1,9
			7,8
			11,4
			2,4
			9,8
			30,0
			4,2
			1,2
			3,0
			743,9
			73,1
			58,7
			69,5

	Milj. e EUR million		Milj. e EUR million		
87	Kojeet, mittarit yms.	22,6	27	Kivennäisaineet, valmistamattomat	1,7
88	Valokuvauskojeet ja -tarvikkeet, kellot	2,5	28	Malmiit ja metalliromu	9,6
89	Muut valmiit tavarat	53,6	29	Muut eläin- ja kasviraaka-aineet	1,0
93	Erittelemätön	50,3	3	Poltto- ja voiteluaineet, sähkövirta	3,0
			32	Kivihiili, koksi, briketit yms.	0,1
			33	Kivennäisöljyt ja kivennäisöljytuotteet	2,7
			34	Kaasut	0,2
Vienti-Export-Exports	1149,0		42	Kasviöljyt ja -rasvat	0,7
0	Elintarvikkeet ja elävät eläimet	28,7	5	Kemialliset aineet ja tuotteet	9,8
01	Liha ja lihatuotteet	3,3	51	Orgaaniset kemialliset aineet	0,4
02	Maitotaloustuotteet ja munat	0,8	52	Epäorgaaniset kemialliset aineet	0,1
03	Kalat ja kalavalmisteet	0,3	53	Väri- ja parkitusaineet	0,5
04	Vilja ja viljatuotteet	1,2	55	Haju-, kiillotus- ja puhdistusaineet	0,5
05	Hedelmät ja kasvikset	0,2	56	Lannoitteet, valmistetut	3,9
06	Sokeri ja sokerivalmisteet, hunaja	12,3	57	Muovit, valmistamattomat	1,6
07	Kahvi, tee, kaakao, mausteet; tuotteet niistä	7,6	58	Muovit, valmistetut	2,1
08	Rehuaineet	0,1	59	Erinäiset kemialliset tuotteet	0,7
09	Erinäiset elintarvikkeet	2,9			
11	Juomat	1,6	6	Valmistetut tavarat valmistusaineen mukaan	123,4
2	Raaka-aineet, pl. polttoaineet	101,3	61	Nahka, nahkatavarat ja muokatut turkisnahat	2,1
21	Vuodat, nahat ja turkisnahat, raa'at	14,9	62	Kumituotteet	1,2
23	Luonnonkumi, synteettinen ja regeneroitu kumi	0,1	63	Puu- ja korkkituotteet, pl. huonekalut	35,1
24	Puutavara ja korkki	85,2	64	Paperi ja pahvi sekä tuotteet niistä	4,1
27	Kivennäisaineet, valmistamattomat	1,0	65	Tekstiilituotteet, pl. vaatteet	22,4
29	Muut eläin- ja kasviraaka-aineet	0,2	66	Kivennäisainetuotteet	12,7
3	Poltto- ja voiteluaineet, sähkövirta	43,9	67	Rauta ja teräs	2,1
32	Kivihiili, koksi, briketit yms.	0,3	68	Muut metallit	2,9
33	Kivennäisöljyt ja kivennäisöljytuotteet	43,5	69	Tuotteet epäjalosta metallista	40,9
43	Valmistetut eläin- ja kasviöljyt yms.	0,1	7	Koneet, laitteet ja kuljetusvälineet	484,1
5	Kemialliset aineet ja tuotteet	89,4	71	Voimakoneet ja moottorit	23,0
51	Orgaaniset kemialliset aineet	3,9	72	Eri toimialojen erikoiskoneet	18,0
52	Epäorgaaniset kemialliset aineet	14,0	73	Metaliteollisuuskoneet	0,3
53	Väri- ja parkitusaineet	7,1	74	Yleiskäyttöiset teollisuuden koneet ja laitteet	25,2
54	Lääkevalmisteet ja farmaseuttiset tuotteet	6,5	75	Toimistokoneet ja atk-laitteet	0,6
55	Haju-, kiillotus- ja puhdistusaineet	1,8	76	Puhelin-, radio-, tv- yms. -laitteet	306,9
56	Lannoitteet, valmistetut	2,6	77	Muut sähkökoneet ja -laitteet	94,8
57	Muovit, valmistamattomat	23,7	78	Moottorijoneuvot	13,5
58	Muovit, valmistetut	25,1	79	Muut kuljetusvälineet	1,8
59	Erinäiset kemialliset tuotteet	4,7	8	Erinäiset valmiit tavarat	233,8
6	Valmistetut tavarat valmistusaineen mukaan	435,6	81	Tehdasvalmisteiset talot; lvi- ja valaisinkalusteet	5,8
61	Nahka, nahkatavarat ja muokatut turkisnahat	1,4	82	Huonekalut	61,1
62	Kumituotteet	5,8	83	Matkatarvikkeet, laukut, kotelot yms.	2,1
63	Puu- ja korkkituotteet, pl. huonekalut	50,5	84	Vaatteet	101,0
64	Paperi ja pahvi sekä tuotteet niistä	184,6	85	Jalkineet	18,8
65	Tekstiilituotteet, pl. vaatteet	11,3	87	Kojeet, mittarit yms.	13,6
66	Kivennäisainetuotteet	18,1	88	Valokuvauskojeet ja -tarvikkeet, kellot	0,1
67	Rauta ja teräs	117,1	89	Muut valmiit tavarat	31,3
68	Muut metallit	15,8	97	Kulta, ei monetaarinen	0,6
69	Tuotteet epäjalosta metallista	30,9			
7	Koneet, laitteet ja kuljetusvälineet	348,7	Vienti-Export-Exports	1230,5	
71	Voimakoneet ja moottorit	46,6	0	Elintarvikkeet ja elävät eläimet	55,1
72	Eri toimialojen erikoiskoneet	38,3	00	Elävät eläimet	0,5
73	Metaliteollisuuskoneet	4,4	01	Liha ja lihatuotteet	8,2
74	Yleiskäyttöiset teollisuuden koneet ja laitteet	76,7	02	Maitotaloustuotteet ja munat	1,5
75	Toimistokoneet ja atk-laitteet	2,2	03	Kalat ja kalavalmisteet	1,8
76	Puhelin-, radio-, tv- yms. -laitteet	129,4	04	Vilja ja viljatuotteet	7,9
77	Muut sähkökoneet ja -laitteet	32,4	05	Hedelmät ja kasvikset	5,1
78	Moottorijoneuvot	17,3	06	Sokeri ja sokerivalmisteet, hunaja	4,6
79	Muut kuljetusvälineet	1,5	07	Kahvi, tee, kaakao, mausteet; tuotteet niistä	15,0
8	Erinäiset valmiit tavarat	88,2	08	Rehuaineet	1,6
81	Tehdasvalmisteiset talot; lvi- ja valaisinkalusteet	10,4	09	Erinäiset elintarvikkeet	8,9
82	Huonekalut	8,0	1	Juomat ja tupakka	14,0
83	Matkatarvikkeet, laukut, kotelot yms.	0,2	11	Juomat	10,6
84	Vaatteet	7,4	12	Tupakka ja tupakkavalmisteet	3,4
85	Jalkineet	2,3	2	Raaka-aineet, pl. polttoaineet	33,6
87	Kojeet, mittarit yms.	13,6	21	Vuodat, nahat ja turkisnahat, raa'at	16,4
88	Valokuvauskojeet ja -tarvikkeet, kellot	0,7	23	Luonnonkumi, synteettinen ja regeneroitu kumi	0,1
89	Muut valmiit tavarat	45,5	24	Puutavara ja korkki	4,4
9	Muut tavarat	11,6	25	Paperimassa	0,4
93	Erittelemätön	11,5	26	Tekstiilikuidut sekä niiden jätteet	3,3
97	Kulta, ei monetaarinen	0,1	27	Kivennäisaineet, valmistamattomat	4,5
			28	Malmiit ja metalliromu	3,1
			29	Muut eläin- ja kasviraaka-aineet	1,4
			3	Poltto- ja voiteluaineet, sähkövirta	13,4
			32	Kivihiili, koksi, briketit yms.	0,1
			33	Kivennäisöljyt ja kivennäisöljytuotteet	13,4
			4	Eläin- ja kasviöljyt ja -rasvat	2,3
			42	Kasviöljyt ja -rasvat	1,5
			43	Valmistetut eläin- ja kasviöljyt yms.	0,8
			5	Kemialliset aineet ja tuotteet	103,5
			51	Orgaaniset kemialliset aineet	3,8
			52	Epäorgaaniset kemialliset aineet	2,7
			53	Väri- ja parkitusaineet	32,4
			54	Lääkevalmisteet ja farmaseuttiset tuotteet	4,3
			55	Haju-, kiillotus- ja puhdistusaineet	15,4
			56	Lannoitteet, valmistetut	1,9
			57	Muovit, valmistamattomat	13,8
			58	Muovit, valmistetut	18,6
			59	Erinäiset kemialliset tuotteet	10,6
EE Viro-Estland					
Tuonti-Import-Imports	958,5				
0	Elintarvikkeet ja elävät eläimet	8,6			
00	Elävät eläimet	0,1			
03	Kalat ja kalavalmisteet	3,0			
04	Vilja ja viljatuotteet	0,4			
05	Hedelmät ja kasvikset	1,7			
06	Sokeri ja sokerivalmisteet, hunaja	0,3			
07	Kahvi, tee, kaakao, mausteet; tuotteet niistä	0,2			
08	Rehuaineet	2,2			
09	Erinäiset elintarvikkeet	0,7			
11	Juomat	1,1			
2	Raaka-aineet, pl. polttoaineet	93,5			
21	Vuodat, nahat ja turkisnahat, raa'at	3,4			
22	Öljysiemenet, öljypitoiset pähkinät ja ytimet	2,1			
24	Puutavara ja korkki	74,7			
25	Paperimassa	0,3			
26	Tekstiilikuidut sekä niiden jätteet	0,7			

	Milj. e EUR million		Milj. e EUR million	
8	Erinäiset valmiit tavarat	25	Paperimassa	64,5
81	Tehdasvalmisteiset talot; lvi- ja valaisinkalusteet	26	Tekstiilikuidut sekä niiden jätteet	15,2
87	Kojeet, mittarit yms.	27	Kivennäisaineet, valmistamattomat	0,6
		28	Malmit ja metalliromu	0,3
		29	Muut eläin- ja kasviraaka-aineet	0,1
FR Ranska-Frankrike		3	Poltto- ja voiteluaineet, sähkövirta	6,1
Tuonti-Import-Imports	1505,7	32	Kivihiili, koksi, brikitit yms.	0,6
0	Elintarvikkeet ja elävät eläimet	33	Kivennäisöljyt ja kivennäisöljytuotteet	5,5
01	Liha ja lihatuotteet	43	Valmistetut eläin- ja kasviöljyt yms.	1,1
02	Maitotaloustuotteet ja munat	5	Kemialliset aineet ja tuotteet	123,5
03	Kalat ja kalavalmisteet	51	Orgaaniset kemialliset aineet	30,8
04	Vilja ja viljatuotteet	52	Epäorgaaniset kemialliset aineet	14,9
05	Hedelmät ja kasvikset	53	Väri- ja parkitusaineet	12,1
06	Sokeri ja sokerivalmisteet, hunaja	54	Lääkevalmisteet ja farmaseuttiset tuotteet	10,9
07	Kahvi, tee, kaakao, mausteet; tuotteet niistä	55	Haju-, kiillotus- ja puhdistusaineet	0,4
08	Rehuaineet	56	Lannoitteet, valmistetut	2,5
09	Erinäiset elintarvikkeet	57	Muovit, valmistamattomat	9,6
1	Juomat ja tupakka	58	Muovit, valmistetut	27,0
11	Juomat	59	Erinäiset kemialliset tuotteet	15,3
12	Tupakka ja tupakkavalmisteet	6	Valmistetut tavarat valmistusaineen mukaan	743,6
2	Raaka-aineet, pl. polttoaineet	61	Nahka, nahkatavarat ja muokatut turkisnahat	0,4
21	Vuodot, nahat ja turkisnahat, raa'at	62	Kumituotteet	5,1
23	Luonnonkumi, synteettinen ja regeneroitu kumi	63	Puu- ja korkkituotteet, pl. huonekalut	50,3
24	Puutavara ja korkki	64	Paperi ja pahvi sekä tuotteet niistä	511,2
26	Tekstiilikuidut sekä niiden jätteet	65	Tekstiilituotteet, pl. vaatteet	9,0
27	Kivennäisaineet, valmistamattomat	66	Kivennäisainetuotteet	17,9
28	Malmit ja metalliromu	67	Rauta ja teräs	87,3
29	Muut eläin- ja kasviraaka-aineet	68	Muut metallit	44,8
3	Poltto- ja voiteluaineet, sähkövirta	69	Tuotteet epäjalosta metallista	17,6
32	Kivihiili, koksi, brikitit yms.	7	Koneet, laitteet ja kuljetusvälineet	910,0
33	Kivennäisöljyt ja kivennäisöljytuotteet	71	Voimakoneet ja moottorit	77,5
34	Kaasut	72	Eri toimialojen erikoiskoneet	121,6
4	Eläin- ja kasviöljyt ja -rasvat	73	Metalliteollisuuskoneet	7,8
41	Eläinöljyt ja -rasvat	74	Yleiskäyttöiset teollisuuden koneet ja laitteet	67,0
42	Kasviöljyt ja -rasvat	75	Toimistokoneet ja atk-laitteet	6,5
43	Valmistetut eläin- ja kasviöljyt yms.	76	Puhelin-, radio-, tv- yms. -laitteet	560,6
5	Kemialliset aineet ja tuotteet	77	Muut sähkökoneet ja -laitteet	48,7
51	Orgaaniset kemialliset aineet	78	Moottorijoneuvot	15,3
52	Epäorgaaniset kemialliset aineet	79	Muut kuljetusvälineet	4,9
53	Väri- ja parkitusaineet	8	Erinäiset valmiit tavarat	117,3
54	Lääkevalmisteet ja farmaseuttiset tuotteet	81	Tehdasvalmisteiset talot; lvi- ja valaisinkalusteet	26,0
55	Haju-, kiillotus- ja puhdistusaineet	82	Huonekalut	10,0
56	Lannoitteet, valmistetut	83	Matkatarvikkeet, laukut, kotelot yms.	0,2
57	Muovit, valmistamattomat	84	Vaatteet	3,6
58	Muovit, valmistetut	85	Jalkineet	0,1
59	Erinäiset kemialliset tuotteet	87	Kojeet, mittarit yms.	61,3
6	Valmistetut tavarat valmistusaineen mukaan	88	Valokuvaukkojeet ja -tarvikkeet, kellot	0,2
61	Nahka, nahkatavarat ja muokatut turkisnahat	89	Muut valmiit tavarat	16,0
62	Kumituotteet	93	Erittelemätön	26,4
63	Puu- ja korkkituotteet, pl. huonekalut			
64	Paperi ja pahvi sekä tuotteet niistä	GB Iso-Brit.-Storbrit.		
65	Tekstiilituotteet, pl. vaatteet	Tuonti-Import-Imports	2094,3	
66	Kivennäisainetuotteet	0	Elintarvikkeet ja elävät eläimet	60,5
67	Rauta ja teräs	00	Elävät eläimet	1,0
68	Muut metallit	01	Liha ja lihatuotteet	0,2
69	Tuotteet epäjalosta metallista	02	Maitotaloustuotteet ja munat	0,7
7	Koneet, laitteet ja kuljetusvälineet	03	Kalat ja kalavalmisteet	0,3
71	Voimakoneet ja moottorit	04	Vilja ja viljatuotteet	22,8
72	Eri toimialojen erikoiskoneet	05	Hedelmät ja kasvikset	2,1
73	Metalliteollisuuskoneet	06	Sokeri ja sokerivalmisteet, hunaja	6,3
74	Yleiskäyttöiset teollisuuden koneet ja laitteet	07	Kahvi, tee, kaakao, mausteet; tuotteet niistä	8,0
75	Toimistokoneet ja atk-laitteet	08	Rehuaineet	6,0
76	Puhelin-, radio-, tv- yms. -laitteet	09	Erinäiset elintarvikkeet	13,3
77	Muut sähkökoneet ja -laitteet	1	Juomat ja tupakka	20,7
78	Moottorijoneuvot	11	Juomat	20,2
79	Muut kuljetusvälineet	12	Tupakka ja tupakkavalmisteet	0,5
8	Erinäiset valmiit tavarat	2	Raaka-aineet, pl. polttoaineet	96,9
81	Tehdasvalmisteiset talot; lvi- ja valaisinkalusteet	21	Vuodot, nahat ja turkisnahat, raa'at	1,2
82	Huonekalut	22	Öljysiemenet, öljypitoiset pähkinät ja ytimet	0,1
83	Matkatarvikkeet, laukut, kotelot yms.	23	Luonnonkumi, synteettinen ja regeneroitu kumi	7,6
84	Vaatteet	24	Puutavara ja korkki	6,1
85	Jalkineet	26	Tekstiilikuidut sekä niiden jätteet	2,8
87	Kojeet, mittarit yms.	27	Kivennäisaineet, valmistamattomat	78,2
88	Valokuvaukkojeet ja -tarvikkeet, kellot	28	Malmit ja metalliromu	0,4
89	Muut valmiit tavarat	29	Muut eläin- ja kasviraaka-aineet	0,5
93	Erittelemätön	3	Poltto- ja voiteluaineet, sähkövirta	70,5
Vienti-Export-Exports	2178,3	32	Kivihiili, koksi, brikitit yms.	4,0
0	Elintarvikkeet ja elävät eläimet	33	Kivennäisöljyt ja kivennäisöljytuotteet	63,7
02	Maitotaloustuotteet ja munat	34	Kaasut	2,8
04	Vilja ja viljatuotteet	4	Eläin- ja kasviöljyt ja -rasvat	4,8
05	Hedelmät ja kasvikset	41	Eläinöljyt ja -rasvat	1,5
06	Sokeri ja sokerivalmisteet, hunaja	42	Kasviöljyt ja -rasvat	1,7
09	Erinäiset elintarvikkeet	43	Valmistetut eläin- ja kasviöljyt yms.	1,6
11	Juomat	5	Kemialliset aineet ja tuotteet	307,1
2	Raaka-aineet, pl. polttoaineet	51	Orgaaniset kemialliset aineet	33,3
21	Vuodot, nahat ja turkisnahat, raa'at	52	Epäorgaaniset kemialliset aineet	19,4
23	Luonnonkumi, synteettinen ja regeneroitu kumi	53	Väri- ja parkitusaineet	30,0
24	Puutavara ja korkki	54	Lääkevalmisteet ja farmaseuttiset tuotteet	68,1
		55	Haju-, kiillotus- ja puhdistusaineet	42,6

		Milj. e			Milj. e
		EUR million			EUR million
56	Lannoitteet, valmistetut	0,8	84	Vaatteet	13,2
57	Muovit, valmistamattomat	40,2	85	Jalkineet	0,6
58	Muovit, valmistetut	31,1	87	Kojeet, mittarit yms.	52,3
59	Erinäiset kemialliset tuotteet	41,5	88	Valokuvauskojeet ja -tarvikkeet, kellot	2,5
6	Valmistetut tavarat valmistusaineen mukaan	239,1	89	Muut valmiit tavarat	48,8
61	Nahka, nahkatavarat ja muokatut turkisnahat	0,5	9	Muut tavarat	52,9
62	Kumituotteet	15,3	93	Erittelemätön	52,3
63	Puu- ja korkkituotteet, pl. huonekalut	0,4	97	Kulta, ei monetaarinen	0,6
64	Paperi ja pahvi sekä tuotteet niistä	32,3	GI Gibraltar		
65	Tekstiilituotteet, pl. vaatteet	35,5	Vienti-Export-Exports	0,2	
66	Kivennäisainetuotteet	30,6	64	Paperi ja pahvi sekä tuotteet niistä	0,1
67	Rauta ja teräs	54,9	77	Muut sähkökoneet ja -laitteet	0,1
68	Muut metallit	33,6	GR Kreikka-Grekland		
69	Tuotteet epäjalosta metallista	35,9	Tuonti-Import-Imports	78,6	
7	Koneet, laitteet ja kuljetusvälineet	1009,4	0	Elintarvikkeet ja elävät eläimet	9,2
71	Voimakoneet ja moottorit	31,6	02	Maitotaloustuotteet ja munat	0,5
72	Eri toimialojen erikoiskoneet	73,0	04	Vilja ja viljatuotteet	0,5
73	Metalliteollisuuskoneet	7,3	05	Hedelmät ja kasvikset	7,9
74	Yleiskäyttöiset teollisuuden koneet ja laitteet	81,1	06	Sokeri ja sokerivalmisteet, hunaja	0,2
75	Toimistokoneet ja atk-laitteet	213,8	1	Juomat ja tupakka	1,5
76	Puhelin-, radio-, tv- yms. -laitteet	172,8	11	Juomat	0,6
77	Muut sähkökoneet ja -laitteet	142,4	12	Tupakka ja tupakkavalmisteet	0,8
78	Moottoriajoneuvot	254,9	2	Raaka-aineet, pl. polttoaineet	0,6
79	Muut kuljetusvälineet	32,5	27	Kivennäisaineet, valmistamattomat	0,5
8	Erinäiset valmiit tavarat	206,3	42	Kasviöljyt ja -rasvat	0,2
81	Tehdasvalmisteiset talot; lvi- ja valaisinkalusteet	3,5	5	Kemialliset aineet ja tuotteet	4,9
82	Huonekalut	3,9	54	Lääkevalmisteet ja farmaseuttiset tuotteet	2,9
83	Matkatarvikkeet, laukut, kotelot yms.	1,4	55	Haju-, kiillotus- ja puhdistusaineet	0,1
84	Vaatteet	21,4	57	Muovit, valmistamattomat	1,0
85	Jalkineet	1,9	58	Muovit, valmistetut	0,6
87	Kojeet, mittarit yms.	42,4	59	Erinäiset kemialliset tuotteet	0,4
88	Valokuvauskojeet ja -tarvikkeet, kellot	15,2	6	Valmistetut tavarat valmistusaineen mukaan	50,6
89	Muut valmiit tavarat	116,7	64	Paperi ja pahvi sekä tuotteet niistä	0,2
93	Erittelemätön	79,0	65	Tekstiilituotteet, pl. vaatteet	1,9
	Vienti-Export-Exports	4563,7	66	Kivennäisainetuotteet	0,7
0	Elintarvikkeet ja elävät eläimet	20,1	67	Rauta ja teräs	46,8
01	Liha ja lihatuotteet	0,1	68	Muut metallit	0,7
02	Maitotaloustuotteet ja munat	0,7	69	Tuotteet epäjalosta metallista	0,3
04	Vilja ja viljatuotteet	6,9	7	Koneet, laitteet ja kuljetusvälineet	2,4
05	Hedelmät ja kasvikset	0,9	71	Voimakoneet ja moottorit	0,2
06	Sokeri ja sokerivalmisteet, hunaja	4,4	72	Eri toimialojen erikoiskoneet	0,1
07	Kahvi, tee, kaakao, mausteet; tuotteet niistä	0,6	74	Yleiskäyttöiset teollisuuden koneet ja laitteet	0,3
09	Erinäiset elintarvikkeet	6,5	76	Puhelin-, radio-, tv- yms. -laitteet	0,4
11	Juomat	0,5	77	Muut sähkökoneet ja -laitteet	0,7
2	Raaka-aineet, pl. polttoaineet	400,7	78	Moottoriajoneuvot	0,7
21	Vuodat, nahat ja turkisnahat, raa'at	3,0	8	Erinäiset valmiit tavarat	9,0
24	Puutavara ja korkki	298,8	81	Tehdasvalmisteiset talot; lvi- ja valaisinkalusteet	0,1
25	Paperimassa	79,7	84	Vaatteet	8,3
26	Tekstiilikuidut sekä niiden jätteet	4,6	89	Muut valmiit tavarat	0,4
27	Kivennäisaineet, valmistamattomat	2,0	93	Erittelemätön	0,2
28	Malmi ja metalliromu	12,7	Vienti-Export-Exports	400,8	
3	Poltto- ja voiteluaineet, sähkövirta	40,2	0	Elintarvikkeet ja elävät eläimet	11,9
32	Kivihiili, koksi, briketit yms.	1,2	01	Liha ja lihatuotteet	2,0
33	Kivennäisöljyt ja kivennäisöljytuotteet	39,0	02	Maitotaloustuotteet ja munat	8,9
43	Valmistetut eläin- ja kasviöljyt yms.	7,5	04	Vilja ja viljatuotteet	0,2
5	Kemialliset aineet ja tuotteet	183,0	06	Sokeri ja sokerivalmisteet, hunaja	0,9
51	Orgaaniset kemialliset aineet	36,3	11	Juomat	0,3
52	Epäorgaaniset kemialliset aineet	16,3	2	Raaka-aineet, pl. polttoaineet	40,8
53	Väri- ja parkitusaineet	8,5	21	Vuodat, nahat ja turkisnahat, raa'at	7,6
54	Lääkevalmisteet ja farmaseuttiset tuotteet	15,6	24	Puutavara ja korkki	27,9
55	Haju-, kiillotus- ja puhdistusaineet	0,7	25	Paperimassa	4,7
56	Lannoitteet, valmistetut	0,9	27	Kivennäisaineet, valmistamattomat	0,5
57	Muovit, valmistamattomat	50,0	3	Poltto- ja voiteluaineet, sähkövirta	0,4
58	Muovit, valmistetut	32,6	32	Kivihiili, koksi, briketit yms.	0,3
59	Erinäiset kemialliset tuotteet	22,1	43	Valmistetut eläin- ja kasviöljyt yms.	0,1
6	Valmistetut tavarat valmistusaineen mukaan	1649,7	5	Kemialliset aineet ja tuotteet	11,5
61	Nahka, nahkatavarat ja muokatut turkisnahat	0,1	51	Orgaaniset kemialliset aineet	1,3
62	Kumituotteet	5,0	52	Epäorgaaniset kemialliset aineet	0,4
63	Puu- ja korkkituotteet, pl. huonekalut	116,2	53	Väri- ja parkitusaineet	1,6
64	Paperi ja pahvi sekä tuotteet niistä	1219,7	54	Lääkevalmisteet ja farmaseuttiset tuotteet	0,2
65	Tekstiilituotteet, pl. vaatteet	11,3	56	Lannoitteet, valmistetut	4,2
66	Kivennäisainetuotteet	52,9	57	Muovit, valmistamattomat	2,4
67	Rauta ja teräs	111,8	58	Muovit, valmistetut	0,3
68	Muut metallit	97,9	59	Erinäiset kemialliset tuotteet	1,2
69	Tuotteet epäjalosta metallista	34,9	6	Valmistetut tavarat valmistusaineen mukaan	97,2
7	Koneet, laitteet ja kuljetusvälineet	2048,1	61	Nahka, nahkatavarat ja muokatut turkisnahat	2,9
71	Voimakoneet ja moottorit	18,1	62	Kumituotteet	0,4
72	Eri toimialojen erikoiskoneet	98,8	63	Puu- ja korkkituotteet, pl. huonekalut	3,7
73	Metalliteollisuuskoneet	5,6	64	Paperi ja pahvi sekä tuotteet niistä	84,9
74	Yleiskäyttöiset teollisuuden koneet ja laitteet	70,6	65	Tekstiilituotteet, pl. vaatteet	0,5
75	Toimistokoneet ja atk-laitteet	14,5	66	Kivennäisainetuotteet	0,3
76	Puhelin-, radio-, tv- yms. -laitteet	1529,6			
77	Muut sähkökoneet ja -laitteet	96,5			
78	Moottoriajoneuvot	57,5			
79	Muut kuljetusvälineet	156,9			
8	Erinäiset valmiit tavarat	160,9			
81	Tehdasvalmisteiset talot; lvi- ja valaisinkalusteet	13,3			
82	Huonekalut	29,8			
83	Matkatarvikkeet, laukut, kotelot yms.	0,5			

		Milj. e			Milj. e
		EUR million			EUR million
67	Rauta ja teräs	3,4	5	Kemialliset aineet ja tuotteet	4,1
68	Muut metallit	0,4	51	Orgaaniset kemialliset aineet	0,7
69	Tuotteet epäjalosta metallista	0,7	52	Epäorgaaniset kemialliset aineet	0,4
7	Koneet, laitteet ja kuljetusvälineet	216,7	54	Lääkevalmisteet ja farmaseuttiset tuotteet	0,1
71	Voimakoneet ja moottorit	0,6	55	Haju-, kiillotus- ja puhdistusaineet	0,2
72	Eri toimialojen erikoiskoneet	13,5	57	Muovit, valmistamattomat	1,4
73	Metalliteollisuuskoneet	0,1	58	Muovit, valmistetut	1,1
74	Yleiskäyttöiset teollisuuden koneet ja laitteet	6,7	59	Erinäiset kemialliset tuotteet	0,1
75	Toimistokoneet ja atk-laitteet	0,7	6	Valmistetut tavarat valmistusaineen mukaan	22,7
76	Puhelin-, radio-, tv- yms. -laitteet	175,0	61	Nahka, nahkatavarat ja muokatut turkisnahat	0,1
77	Muut sähkökoneet ja -laitteet	6,4	62	Kumituotteet	4,1
78	Moottoriajoneuvot	2,2	63	Puu- ja korkkituotteet, pl. huonekalut	0,4
79	Muut kuljetusvälineet	11,5	64	Paperi ja pahvi sekä tuotteet niistä	0,8
8	Erinäiset valmiit tavarat	8,4	65	Tekstiilituotteet, pl. vaatteet	2,8
81	Tehdasvalmisteiset talot; lvi- ja valaisinkalusteet	3,3	66	Kivennäisainetuotteet	1,2
82	Huonekalut	0,2	67	Rauta ja teräs	0,3
83	Matkatarkvikkeet, laukut, kotelot yms.	0,1	68	Muut metallit	9,6
84	Vaatteet	0,1	69	Tuotteet epäjalosta metallista	3,4
87	Kojeet, mittarit yms.	2,7	7	Koneet, laitteet ja kuljetusvälineet	180,6
89	Muut valmiit tavarat	1,9	71	Voimakoneet ja moottorit	1,3
93	Erittelemätön	13,6	72	Eri toimialojen erikoiskoneet	2,5
HR Kroatia-Kroatien			73	Metalliteollisuuskoneet	0,6
Tuonti-Import-Imports			74	Yleiskäyttöiset teollisuuden koneet ja laitteet	4,9
24	Puutavara ja korkki	0,8	75	Toimistokoneet ja atk-laitteet	8,8
6	Valmistetut tavarat valmistusaineen mukaan	0,6	76	Puhelin-, radio-, tv- yms. -laitteet	69,5
63	Puu- ja korkkituotteet, pl. huonekalut	0,5	77	Muut sähkökoneet ja -laitteet	83,1
69	Tuotteet epäjalosta metallista	0,1	78	Moottoriajoneuvot	10,0
7	Koneet, laitteet ja kuljetusvälineet	2,3	8	Erinäiset valmiit tavarat	20,7
71	Voimakoneet ja moottorit	1,0	81	Tehdasvalmisteiset talot; lvi- ja valaisinkalusteet	1,2
74	Yleiskäyttöiset teollisuuden koneet ja laitteet	0,1	82	Huonekalut	0,8
75	Toimistokoneet ja atk-laitteet	0,2	84	Vaatteet	4,8
76	Puhelin-, radio-, tv- yms. -laitteet	0,4	85	Jalkineet	0,4
77	Muut sähkökoneet ja -laitteet	0,6	87	Kojeet, mittarit yms.	0,6
8	Erinäiset valmiit tavarat	0,7	88	Valokuvaukkojeet ja -tarvikkeet, kellot	0,3
82	Huonekalut	0,1	89	Muut valmiit tavarat	12,4
84	Vaatteet	0,4	Vienti-Export-Exports		
87	Kojeet, mittarit yms.	0,2	340,2		
Vienti-Export-Exports			0	Elintarvikkeet ja elävät eläimet	0,2
11	Juomat	0,1	08	Rehuaineet	0,1
5	Kemialliset aineet ja tuotteet	0,9	11	Juomat	0,6
51	Orgaaniset kemialliset aineet	0,1	2	Raaka-aineet, pl. polttoaineet	5,6
53	Väri- ja parkitusaineet	0,1	24	Puutavara ja korkki	5,4
54	Lääkevalmisteet ja farmaseuttiset tuotteet	0,1	27	Kivennäisaineet, valmistamattomat	0,1
57	Muovit, valmistamattomat	0,1	33	Kivennäisöljyt ja kivennäisöljytuotteet	0,1
58	Muovit, valmistetut	0,1	43	Valmistetut eläin- ja kasviöljyt yms.	0,1
59	Erinäiset kemialliset tuotteet	0,3	5	Kemialliset aineet ja tuotteet	19,9
6	Valmistetut tavarat valmistusaineen mukaan	11,6	51	Orgaaniset kemialliset aineet	1,2
62	Kumituotteet	0,3	52	Epäorgaaniset kemialliset aineet	0,4
63	Puu- ja korkkituotteet, pl. huonekalut	0,5	53	Väri- ja parkitusaineet	4,7
64	Paperi ja pahvi sekä tuotteet niistä	8,7	54	Lääkevalmisteet ja farmaseuttiset tuotteet	2,8
66	Kivennäisainetuotteet	0,3	55	Haju-, kiillotus- ja puhdistusaineet	1,0
67	Rauta ja teräs	0,2	56	Lannoitteet, valmistetut	2,4
68	Muut metallit	1,3	57	Muovit, valmistamattomat	1,1
69	Tuotteet epäjalosta metallista	0,3	58	Muovit, valmistetut	5,7
7	Koneet, laitteet ja kuljetusvälineet	20,3	59	Erinäiset kemialliset tuotteet	0,6
71	Voimakoneet ja moottorit	2,3	6	Valmistetut tavarat valmistusaineen mukaan	91,3
72	Eri toimialojen erikoiskoneet	1,3	61	Nahka, nahkatavarat ja muokatut turkisnahat	0,2
73	Metalliteollisuuskoneet	0,4	62	Kumituotteet	5,2
74	Yleiskäyttöiset teollisuuden koneet ja laitteet	1,4	63	Puu- ja korkkituotteet, pl. huonekalut	2,0
75	Toimistokoneet ja atk-laitteet	0,1	64	Paperi ja pahvi sekä tuotteet niistä	67,2
76	Puhelin-, radio-, tv- yms. -laitteet	12,6	65	Tekstiilituotteet, pl. vaatteet	1,0
77	Muut sähkökoneet ja -laitteet	2,1	66	Kivennäisainetuotteet	6,1
78	Moottoriajoneuvot	0,1	67	Rauta ja teräs	4,2
79	Muut kuljetusvälineet	0,1	68	Muut metallit	2,4
8	Erinäiset valmiit tavarat	0,7	69	Tuotteet epäjalosta metallista	3,1
81	Tehdasvalmisteiset talot; lvi- ja valaisinkalusteet	0,1	7	Koneet, laitteet ja kuljetusvälineet	195,0
82	Huonekalut	0,1	71	Voimakoneet ja moottorit	2,3
87	Kojeet, mittarit yms.	0,5	72	Eri toimialojen erikoiskoneet	15,9
89	Muut valmiit tavarat	0,1	73	Metalliteollisuuskoneet	1,3
HU Unkari-Ungern			74	Yleiskäyttöiset teollisuuden koneet ja laitteet	15,8
Tuonti-Import-Imports			75	Toimistokoneet ja atk-laitteet	2,2
0	Elintarvikkeet ja elävät eläimet	8,1	76	Puhelin-, radio-, tv- yms. -laitteet	124,8
05	Hedelmät ja kasvikset	6,8	77	Muut sähkökoneet ja -laitteet	27,9
06	Sokeri ja sokerivalmisteet, hunaja	0,5	78	Moottoriajoneuvot	4,8
07	Kahvi, tee, kaakao, mausteet; tuotteet niistä	0,1	79	Muut kuljetusvälineet	0,1
08	Rehuaineet	0,2	8	Erinäiset valmiit tavarat	27,5
09	Erinäiset elintarvikkeet	0,4	81	Tehdasvalmisteiset talot; lvi- ja valaisinkalusteet	1,3
11	Juomat	2,4	82	Huonekalut	1,2
2	Raaka-aineet, pl. polttoaineet	5,5	83	Matkatarkvikkeet, laukut, kotelot yms.	0,1
22	Öljysiemenet, öljypitoiset pähkinät ja ytimet	2,6	84	Vaatteet	0,3
24	Puutavara ja korkki	2,8	85	Jalkineet	0,1
29	Muut eläin- ja kasviraaka-aineet	0,1	87	Kojeet, mittarit yms.	6,7
33	Kivennäisöljyt ja kivennäisöljytuotteet	0,1	88	Valokuvaukkojeet ja -tarvikkeet, kellot	0,1
			89	Muut valmiit tavarat	17,6

		Milj. e EUR million			Milj. e EUR million
IE	Irlanti-Irland		IS	Islanti-Island	
Tuonti-Import-Imports		368,1	Tuonti-Import-Imports		21,3
0	Elintarvikkeet ja elävät eläimet	39,0	0	Elintarvikkeet ja elävät eläimet	16,3
01	Liha ja lihatuotteet	0,2	03	Kalat ja kalavalmisteet	4,3
02	Maitotaloustuotteet ja munat	0,1	08	Rehuaineet	12,0
03	Kalat ja kalavalmisteet	0,1	2	Raaka-aineet, pl. polttoaineet	0,7
04	Vilja ja viljatuotteet	0,1	21	Vuodat, nahat ja turkisnahat, raa'at	0,6
06	Sokeri ja sokerivalmisteet, hunaja	0,1	27	Kivennäisaineet, valmistamattomat	0,1
09	Erinäiset elintarvikkeet	38,3	41	Eläinöljyt ja -rasvat	1,1
11	Juomat	6,5	5	Kemialliset aineet ja tuotteet	0,8
2	Raaka-aineet, pl. polttoaineet	28,1	54	Lääkevalmisteet ja farmaseuttiset tuotteet	0,4
21	Vuodat, nahat ja turkisnahat, raa'at	2,4	59	Erinäiset kemialliset tuotteet	0,3
26	Tekstiilikuidut sekä niiden jätteet	2,7	6	Valmistetut tavarat valmistusaineen mukaan	1,6
27	Kivennäisaineet, valmistamattomat	0,3	61	Nahka, nahkatavarat ja muokatut turkisnahat	0,7
28	Malmi ja metalliromu	22,6	67	Rauta ja teräs	0,3
5	Kemialliset aineet ja tuotteet	59,0	69	Tuotteet epäjalosta metallista	0,5
51	Orgaaniset kemialliset aineet	1,1	7	Koneet, laitteet ja kuljetusvälineet	0,5
52	Epäorgaaniset kemialliset aineet	4,5	72	Eri toimialojen erikoiskoneet	0,1
53	Väri- ja parkitusaineet	0,1	74	Yleiskäyttöiset teollisuuden koneet ja laitteet	0,1
54	Lääkevalmisteet ja farmaseuttiset tuotteet	42,9	76	Puhelin-, radio-, tv- yms. -laitteet	0,2
55	Haju-, kiillotus- ja puhdistusaineet	4,8	77	Muut sähkökoneet ja -laitteet	0,1
57	Muovit, valmistamattomat	0,7	8	Erinäiset valmiit tavarat	0,4
58	Muovit, valmistetut	1,8	87	Kojeet, mittarit yms.	0,3
59	Erinäiset kemialliset tuotteet	3,0	89	Muut valmiit tavarat	0,1
6	Valmistetut tavarat valmistusaineen mukaan	6,8	Vienti-Export-Exports		34,2
61	Nahka, nahkatavarat ja muokatut turkisnahat	0,2	0	Elintarvikkeet ja elävät eläimet	0,5
62	Kumituotteet	0,2	04	Vilja ja viljatuotteet	0,2
63	Puu- ja korkkituotteet, pl. huonekalut	1,8	06	Sokeri ja sokerivalmisteet, hunaja	0,1
64	Paperi ja pahvi sekä tuotteet niistä	0,3	07	Kahvi, tee, kaakao, mausteet; tuotteet niistä	0,1
65	Tekstiilituotteet, pl. vaatteet	0,6	09	Erinäiset elintarvikkeet	0,1
66	Kivennäisainetuotteet	0,7	11	Juomat	0,4
68	Muut metallit	0,6	24	Puutavara ja korkki	1,9
69	Tuotteet epäjalosta metallista	2,4	32	Kivihiili, koksi, briketit yms.	0,1
7	Koneet, laitteet ja kuljetusvälineet	175,6	5	Kemialliset aineet ja tuotteet	2,5
71	Voimakoneet ja moottorit	0,2	51	Orgaaniset kemialliset aineet	0,1
72	Eri toimialojen erikoiskoneet	0,4	53	Väri- ja parkitusaineet	0,3
73	Metalliteollisuuskoneet	0,1	54	Lääkevalmisteet ja farmaseuttiset tuotteet	0,1
74	Yleiskäyttöiset teollisuuden koneet ja laitteet	9,1	55	Haju-, kiillotus- ja puhdistusaineet	0,1
75	Toimistokoneet ja atk-laitteet	100,4	56	Lannoitteet, valmistetut	0,3
76	Puhelin-, radio-, tv- yms. -laitteet	44,9	57	Muovit, valmistamattomat	1,2
77	Muut sähkökoneet ja -laitteet	19,9	58	Muovit, valmistetut	0,3
78	Moottoriajoneuvot	0,7	59	Erinäiset kemialliset tuotteet	0,1
8	Erinäiset valmiit tavarat	50,6	6	Valmistetut tavarat valmistusaineen mukaan	13,6
82	Huonekalut	0,1	62	Kumituotteet	0,1
83	Matkatarvikkeet, laukut, kotelot yms.	0,1	63	Puu- ja korkkituotteet, pl. huonekalut	4,8
84	Vaatteet	1,8	64	Paperi ja pahvi sekä tuotteet niistä	4,3
85	Jalkineet	0,1	65	Tekstiilituotteet, pl. vaatteet	0,2
87	Kojeet, mittarit yms.	10,3	66	Kivennäisainetuotteet	0,5
88	Valokuvauskojeet ja -tarvikkeet, kellot	5,8	67	Rauta ja teräs	0,4
89	Muut valmiit tavarat	32,4	68	Muut metallit	0,1
93	Erittelemätön	2,6	69	Tuotteet epäjalosta metallista	3,1
Vienti-Export-Exports		362,1	7	Koneet, laitteet ja kuljetusvälineet	11,1
0	Elintarvikkeet ja elävät eläimet	3,4	71	Voimakoneet ja moottorit	0,5
02	Maitotaloustuotteet ja munat	3,2	72	Eri toimialojen erikoiskoneet	1,3
06	Sokeri ja sokerivalmisteet, hunaja	0,2	73	Metalliteollisuuskoneet	0,2
2	Raaka-aineet, pl. polttoaineet	37,6	74	Yleiskäyttöiset teollisuuden koneet ja laitteet	1,1
24	Puutavara ja korkki	37,3	75	Toimistokoneet ja atk-laitteet	0,2
25	Paperimassa	0,2	76	Puhelin-, radio-, tv- yms. -laitteet	5,7
27	Kivennäisaineet, valmistamattomat	0,1	77	Muut sähkökoneet ja -laitteet	0,9
5	Kemialliset aineet ja tuotteet	10,7	78	Moottoriajoneuvot	1,3
51	Orgaaniset kemialliset aineet	0,2	8	Erinäiset valmiit tavarat	4,2
52	Epäorgaaniset kemialliset aineet	1,5	81	Tehdasvalmisteiset talot; lvi- ja valaisinkalusteet	1,9
53	Väri- ja parkitusaineet	1,5	82	Huonekalut	0,3
54	Lääkevalmisteet ja farmaseuttiset tuotteet	0,8	83	Matkatarvikkeet, laukut, kotelot yms.	0,1
57	Muovit, valmistamattomat	3,9	84	Vaatteet	0,3
58	Muovit, valmistetut	1,8	85	Jalkineet	0,1
59	Erinäiset kemialliset tuotteet	0,8	87	Kojeet, mittarit yms.	0,3
6	Valmistetut tavarat valmistusaineen mukaan	59,0	88	Valokuvauskojeet ja -tarvikkeet, kellot	0,1
62	Kumituotteet	0,5	89	Muut valmiit tavarat	1,1
63	Puu- ja korkkituotteet, pl. huonekalut	9,6	IT	Italia-Italien	
64	Paperi ja pahvi sekä tuotteet niistä	29,0	Tuonti-Import-Imports		1385,6
65	Tekstiilituotteet, pl. vaatteet	2,4	0	Elintarvikkeet ja elävät eläimet	53,5
66	Kivennäisainetuotteet	0,2	01	Liha ja lihatuotteet	1,1
67	Rauta ja teräs	13,1	02	Maitotaloustuotteet ja munat	3,7
68	Muut metallit	1,8	03	Kalat ja kalavalmisteet	0,2
69	Tuotteet epäjalosta metallista	2,5	04	Vilja ja viljatuotteet	13,2
7	Koneet, laitteet ja kuljetusvälineet	227,7	05	Hedelmät ja kasvikset	26,3
71	Voimakoneet ja moottorit	0,5			
72	Eri toimialojen erikoiskoneet	8,5			
74	Yleiskäyttöiset teollisuuden koneet ja laitteet	5,6			
75	Toimistokoneet ja atk-laitteet	1,7			
76	Puhelin-, radio-, tv- yms. -laitteet	196,4			
77	Muut sähkökoneet ja -laitteet	7,3			
78	Moottoriajoneuvot	4,7			
79	Muut kuljetusvälineet	3,0			
8	Erinäiset valmiit tavarat	18,4			
81	Tehdasvalmisteiset talot; lvi- ja valaisinkalusteet	2,4			

		Milj. e EUR million			Milj. e EUR million
06	Sokeri ja sokerivalmisteet, hunaja	1,6	58	Muovit, valmistetut	8,3
07	Kahvi, tee, kaakao, mausteet; tuotteet niistä	2,3	59	Erinäiset kemialliset tuotteet	10,2
08	Rehuaineet	0,5	6	Valmistetut tavarat valmistusaineen mukaan	594,3
09	Erinäiset elintarvikkeet	4,5	61	Nahka, nahkatavarat ja muokatut turkisnahat	6,6
1	Juomat ja tupakka	18,2	62	Kumituotteet	5,9
11	Juomat	18,0	63	Puu- ja korkkituotteet, pl. huonekalut	43,7
12	Tupakka ja tupakkavalmisteet	0,2	64	Paperi ja pahvi sekä tuotteet niistä	296,8
2	Raaka-aineet, pl. polttoaineet	5,0	65	Tekstiilituotteet, pl. vaatteet	9,3
21	Vuodat, nahat ja turkisnahat, raa'at	0,1	66	Kivennäisainetuotteet	16,9
23	Luonnonkumi, synteettinen ja regeneroitu kumi	1,1	67	Rauta ja teräs	105,6
24	Puutavara ja korkki	0,7	68	Muut metallit	94,8
26	Tekstiilikuidut sekä niiden jätteet	0,6	69	Tuotteet epäjalosta metallista	14,6
27	Kivennäisaineet, valmistamattomat	0,6	7	Koneet, laitteet ja kuljetusvälineet	728,7
29	Muut eläin- ja kasviraaka-aineet	1,9	71	Voimakoneet ja moottorit	56,2
3	Poltto- ja voiteluaineet, sähkövirta	0,2	72	Eri toimialojen erikoiskoneet	62,6
33	Kivennäisöljyt ja kivennäisöljytuotteet	0,1	73	Metalliteollisuuskoneet	34,6
34	Kaasut	0,1	74	Yleiskäyttöiset teollisuuden koneet ja laitteet	73,6
4	Eläin- ja kasviöljyt ja -rasvat	2,4	75	Toimistokoneet ja atk-laitteet	3,6
42	Kasviöljyt ja -rasvat	2,3	76	Puhelin-, radio-, tv- yms. -laitteet	401,3
43	Valmistetut eläin- ja kasviöljyt yms.	0,1	77	Muut sähkökoneet ja -laitteet	72,4
5	Kemialliset aineet ja tuotteet	120,5	78	Moottoriajoneuvot	13,4
51	Orgaaniset kemialliset aineet	9,4	79	Muut kuljetusvälineet	11,0
52	Epäorgaaniset kemialliset aineet	2,3	8	Erinäiset valmiit tavarat	36,4
53	Väri- ja parkitusaineet	8,9	81	Tehdasvalmisteiset talot; lvi- ja valaisinkalusteet	5,1
54	Lääkevalmisteet ja farmaseuttiset tuotteet	31,1	82	Huonekalut	1,6
55	Haju-, kiillotus- ja puhdistusaineet	12,1	83	Matkatarvikkeet, laukut, kotelot yms.	0,1
57	Muovit, valmistamattomat	14,8	84	Vaatteet	0,6
58	Muovit, valmistetut	24,9	85	Jalkineet	0,1
59	Erinäiset kemialliset tuotteet	17,0	87	Kojeet, mittarit yms.	21,3
6	Valmistetut tavarat valmistusaineen mukaan	244,7	88	Valokuvauskojeet ja -tarvikkeet, kellot	0,2
61	Nahka, nahkatavarat ja muokatut turkisnahat	18,8	89	Muut valmiit tavarat	7,6
62	Kumituotteet	19,9	9	Muut tavarat	25,5
63	Puu- ja korkkituotteet, pl. huonekalut	2,2	93	Erittelemätön	25,2
64	Paperi ja pahvi sekä tuotteet niistä	12,8	96	Metallirahat (pl. kultaraha ja käypä raha)	0,2
65	Tekstiilituotteet, pl. vaatteet	47,3	97	Kulta, ei monetaarinen	0,1
66	Kivennäisainetuotteet	30,6			
67	Rauta ja teräs	42,5	LI Liechtenstein		
68	Muut metallit	15,8	Tuonti-Import-Imports	6,4	
69	Tuotteet epäjalosta metallista	54,8	09	Erinäiset elintarvikkeet	0,1
7	Koneet, laitteet ja kuljetusvälineet	692,7	5	Kemialliset aineet ja tuotteet	0,9
71	Voimakoneet ja moottorit	17,8	54	Lääkevalmisteet ja farmaseuttiset tuotteet	0,7
72	Eri toimialojen erikoiskoneet	76,8	59	Erinäiset kemialliset tuotteet	0,1
73	Metalliteollisuuskoneet	37,3	6	Valmistetut tavarat valmistusaineen mukaan	1,2
74	Yleiskäyttöiset teollisuuden koneet ja laitteet	154,4	65	Tekstiilituotteet, pl. vaatteet	0,1
75	Toimistokoneet ja atk-laitteet	10,4	69	Tuotteet epäjalosta metallista	1,0
76	Puhelin-, radio-, tv- yms. -laitteet	13,9	7	Koneet, laitteet ja kuljetusvälineet	4,1
77	Muut sähkökoneet ja -laitteet	179,2	71	Voimakoneet ja moottorit	0,1
78	Moottoriajoneuvot	176,3	72	Eri toimialojen erikoiskoneet	0,1
79	Muut kuljetusvälineet	26,5	73	Metalliteollisuuskoneet	0,2
8	Erinäiset valmiit tavarat	189,7	74	Yleiskäyttöiset teollisuuden koneet ja laitteet	0,5
81	Tehdasvalmisteiset talot; lvi- ja valaisinkalusteet	10,2	77	Muut sähkökoneet ja -laitteet	3,3
82	Huonekalut	24,0	8	Erinäiset valmiit tavarat	0,2
83	Matkatarvikkeet, laukut, kotelot yms.	2,2	87	Kojeet, mittarit yms.	0,1
84	Vaatteet	48,7	89	Muut valmiit tavarat	0,1
85	Jalkineet	26,8	Vienti-Export-Exports	1,8	
87	Kojeet, mittarit yms.	12,5	5	Kemialliset aineet ja tuotteet	0,4
88	Valokuvauskojeet ja -tarvikkeet, kellot	16,6	53	Väri- ja parkitusaineet	0,2
89	Muut valmiit tavarat	48,8	58	Muovit, valmistetut	0,2
9	Muut tavarat	58,8	6	Valmistetut tavarat valmistusaineen mukaan	0,1
93	Erittelemätön	58,7	73	Metalliteollisuuskoneet	0,6
Vienti-Export-Exports	1617,5		8	Erinäiset valmiit tavarat	0,6
0	Elintarvikkeet ja elävät eläimet	10,8	81	Tehdasvalmisteiset talot; lvi- ja valaisinkalusteet	0,1
02	Maitotaloustuotteet ja munat	6,1	87	Kojeet, mittarit yms.	0,5
05	Hedelmät ja kasvikset	1,2	LT Liettua-Litauen		
06	Sokeri ja sokerivalmisteet, hunaja	3,3	Tuonti-Import-Imports	67,1	
09	Erinäiset elintarvikkeet	0,1	0	Elintarvikkeet ja elävät eläimet	4,8
11	Juomat	0,4	04	Viija ja viljatuotteet	1,7
2	Raaka-aineet, pl. polttoaineet	139,6	05	Hedelmät ja kasvikset	0,1
21	Vuodat, nahat ja turkisnahat, raa'at	23,9	08	Rehuaineet	2,9
23	Luonnonkumi, synteettinen ja regeneroitu kumi	0,1	11	Juomat	0,1
24	Puutavara ja korkki	52,9	2	Raaka-aineet, pl. polttoaineet	9,6
25	Paperimassa	44,0	21	Vuodat, nahat ja turkisnahat, raa'at	0,2
26	Tekstiilikuidut sekä niiden jätteet	9,4	22	Öljysiemenet, öljypitoiset pähkinät ja ytimet	1,3
27	Kivennäisaineet, valmistamattomat	9,1	24	Puutavara ja korkki	5,6
29	Muut eläin- ja kasviraaka-aineet	0,1	26	Tekstiilikuidut sekä niiden jätteet	0,1
3	Poltto- ja voiteluaineet, sähkövirta	0,5	28	Malmit ja metalliromu	2,4
32	Kivihiili, koksi, brikitit yms.	0,5	33	Kivennäisöljyt ja kivennäisöljytuotteet	13,9
33	Kivennäisöljyt ja kivennäisöljytuotteet	0,1	5	Kemialliset aineet ja tuotteet	1,1
43	Valmistetut eläin- ja kasviöljyt yms.	0,3	51	Orgaaniset kemialliset aineet	0,2
5	Kemialliset aineet ja tuotteet	81,1	56	Lannoitteet, valmistetut	0,3
51	Orgaaniset kemialliset aineet	13,4	58	Muovit, valmistetut	0,6
52	Epäorgaaniset kemialliset aineet	13,9			
53	Väri- ja parkitusaineet	15,7			
54	Lääkevalmisteet ja farmaseuttiset tuotteet	3,9			
55	Haju-, kiillotus- ja puhdistusaineet	0,2			
56	Lannoitteet, valmistetut	2,6			
57	Muovit, valmistamattomat	12,9			

	Milj. e EUR million		Milj. e EUR million	
6	Valmistetut tavarat valmistusaineen mukaan	15,6	57 Muovit, valmistamattomat	0,2
61	Nahka, nahkatavarat ja muokatut turkisnahat	0,3	58 Muovit, valmistetut	1,1
63	Puu- ja korkkituotteet, pl. huonekalut	1,5	6 Valmistetut tavarat valmistusaineen mukaan	20,3
64	Paperi ja pahvi sekä tuotteet niistä	0,2	62 Kumituotteet	0,7
65	Tekstiilituotteet, pl. vaatteet	4,2	64 Paperi ja pahvi sekä tuotteet niistä	0,6
66	Kivennäisainetuotteet	6,2	65 Tekstiilituotteet, pl. vaatteet	4,8
67	Rauta ja teräs	0,2	66 Kivennäisainetuotteet	1,2
69	Tuotteet epäjalosta metallista	3,0	67 Rauta ja teräs	10,4
7	Koneet, laitteet ja kuljetusvälineet	3,0	68 Muut metallit	2,2
72	Eri toimialojen erikoiskoneet	0,3	69 Tuotteet epäjalosta metallista	0,4
74	Yleiskäyttöiset teollisuuden koneet ja laitteet	0,7	7 Koneet, laitteet ja kuljetusvälineet	3,3
75	Toimistokoneet ja atk-laitteet	0,5	71 Voimakoneet ja moottorit	0,2
76	Puhelin-, radio-, tv- yms. -laitteet	0,1	72 Eri toimialojen erikoiskoneet	0,5
77	Muut sähkökoneet ja -laitteet	0,9	74 Yleiskäyttöiset teollisuuden koneet ja laitteet	0,5
78	Moottorijoneuvot	0,4	75 Toimistokoneet ja atk-laitteet	0,3
8	Erinäiset valmiit tavarat	19,0	77 Muut sähkökoneet ja -laitteet	1,5
82	Huonekalut	3,5	78 Moottorijoneuvot	0,3
84	Vaatteet	13,9	8 Erinäiset valmiit tavarat	10,3
85	Jalkineet	0,5	84 Vaatteet	0,1
87	Kojeet, mittarit yms.	0,2	87 Kojeet, mittarit yms.	0,1
88	Valokuvauskojeet ja -tarvikkeet, kellot	0,1	89 Muut valmiit tavarat	10,1
89	Muut valmiit tavarat	0,7	93 Erittelemätön	4,7
Vienti-Export-Exports	267,4	Vienti-Export-Exports	38,4	
0	Elintarvikkeet ja elävät eläimet	8,1	5 Kemialliset aineet ja tuotteet	0,7
00	Elävät eläimet	0,4	53 Väri- ja parkitusaineet	0,2
01	Liha ja lihatuotteet	1,7	59 Erinäiset kemialliset tuotteet	0,4
02	Maitotaloustuotteet ja munat	0,3	6 Valmistetut tavarat valmistusaineen mukaan	32,9
04	Vilja ja viljatuotteet	0,8	63 Puu- ja korkkituotteet, pl. huonekalut	0,2
05	Hedelmät ja kasvikset	0,5	64 Paperi ja pahvi sekä tuotteet niistä	26,6
06	Sokeri ja sokerivalmisteet, hunaja	0,2	67 Rauta ja teräs	1,3
07	Kahvi, tee, kaakao, mausteet; tuotteet niistä	2,8	68 Muut metallit	4,8
09	Erinäiset elintarvikkeet	1,3	7 Koneet, laitteet ja kuljetusvälineet	3,6
11	Juomat	0,4	71 Voimakoneet ja moottorit	0,2
2	Raaka-aineet, pl. polttoaineet	6,3	72 Eri toimialojen erikoiskoneet	0,1
21	Vuodat, nahat ja turkisnahat, raa'at	3,5	74 Yleiskäyttöiset teollisuuden koneet ja laitteet	1,1
23	Luonnonkumi, synteettinen ja regeneroitu kumi	0,1	76 Puhelin-, radio-, tv- yms. -laitteet	1,7
24	Puutavara ja korkki	1,4	77 Muut sähkökoneet ja -laitteet	0,4
26	Tekstiilikuidut sekä niiden jätteet	0,4	78 Moottorijoneuvot	0,1
27	Kivennäisaineet, valmistamattomat	0,6	8 Erinäiset valmiit tavarat	1,0
28	Malmi ja metalliromu	0,3	81 Tehdasvalmisteiset talot; lvi- ja valaisinkalusteet	0,2
29	Muut eläin- ja kasviraaka-aineet	0,1	84 Vaatteet	0,1
33	Kivennäisöljyt ja kivennäisöljytuotteet	3,3	87 Kojeet, mittarit yms.	0,1
42	Kasviöljyt ja -rasvat	0,2	89 Muut valmiit tavarat	0,7
5	Kemialliset aineet ja tuotteet	27,0	93 Erittelemätön	0,2
51	Orgaaniset kemialliset aineet	0,5	LV Latvia-Lettland	
52	Epäorgaaniset kemialliset aineet	0,7	Tuonti-Import-Imports	69,1
53	Väri- ja parkitusaineet	5,6	0 Elintarvikkeet ja elävät eläimet	2,1
54	Lääkevalmisteet ja farmaseuttiset tuotteet	1,9	04 Vilja ja viljatuotteet	1,2
55	Haju-, kiillotus- ja puhdistusaineet	4,9	05 Hedelmät ja kasvikset	0,4
56	Lannoitteet, valmistetut	0,6	06 Sokeri ja sokerivalmisteet, hunaja	0,1
57	Muovit, valmistamattomat	3,6	08 Rehuaineet	0,3
58	Muovit, valmistetut	5,4	2 Raaka-aineet, pl. polttoaineet	26,5
59	Erinäiset kemialliset tuotteet	3,8	21 Vuodat, nahat ja turkisnahat, raa'at	0,2
6	Valmistetut tavarat valmistusaineen mukaan	57,4	24 Puutavara ja korkki	25,5
61	Nahka, nahkatavarat ja muokatut turkisnahat	0,1	27 Kivennäisaineet, valmistamattomat	0,1
62	Kumituotteet	4,4	28 Malmi ja metalliromu	0,6
63	Puu- ja korkkituotteet, pl. huonekalut	1,9	29 Muut eläin- ja kasviraaka-aineet	0,1
64	Paperi ja pahvi sekä tuotteet niistä	24,0	33 Kivennäisöljyt ja kivennäisöljytuotteet	5,0
65	Tekstiilituotteet, pl. vaatteet	4,6	5 Kemialliset aineet ja tuotteet	0,5
66	Kivennäisainetuotteet	4,1	53 Väri- ja parkitusaineet	0,2
67	Rauta ja teräs	7,3	55 Haju-, kiillotus- ja puhdistusaineet	0,1
68	Muut metallit	4,4	58 Muovit, valmistetut	0,1
69	Tuotteet epäjalosta metallista	6,7	6 Valmistetut tavarat valmistusaineen mukaan	12,9
7	Koneet, laitteet ja kuljetusvälineet	144,6	62 Kumituotteet	0,1
71	Voimakoneet ja moottorit	1,2	63 Puu- ja korkkituotteet, pl. huonekalut	5,3
72	Eri toimialojen erikoiskoneet	9,6	64 Paperi ja pahvi sekä tuotteet niistä	0,5
73	Metalliteollisuuskoneet	1,9	65 Tekstiilituotteet, pl. vaatteet	2,8
74	Yleiskäyttöiset teollisuuden koneet ja laitteet	12,2	66 Kivennäisainetuotteet	0,1
75	Toimistokoneet ja atk-laitteet	31,0	67 Rauta ja teräs	3,6
76	Puhelin-, radio-, tv- yms. -laitteet	37,3	69 Tuotteet epäjalosta metallista	0,4
77	Muut sähkökoneet ja -laitteet	34,5	7 Koneet, laitteet ja kuljetusvälineet	5,6
78	Moottorijoneuvot	16,9	71 Voimakoneet ja moottorit	0,2
79	Muut kuljetusvälineet	0,1	72 Eri toimialojen erikoiskoneet	0,4
8	Erinäiset valmiit tavarat	20,1	73 Metalliteollisuuskoneet	0,1
81	Tehdasvalmisteiset talot; lvi- ja valaisinkalusteet	2,4	74 Yleiskäyttöiset teollisuuden koneet ja laitteet	0,5
82	Huonekalut	1,3	75 Toimistokoneet ja atk-laitteet	0,4
83	Matkatarvikkeet, laukut, kotelot yms.	0,1	76 Puhelin-, radio-, tv- yms. -laitteet	0,7
84	Vaatteet	0,9	77 Muut sähkökoneet ja -laitteet	1,8
85	Jalkineet	0,3	78 Moottorijoneuvot	1,5
87	Kojeet, mittarit yms.	3,5	8 Erinäiset valmiit tavarat	16,6
88	Valokuvauskojeet ja -tarvikkeet, kellot	3,0	81 Tehdasvalmisteiset talot; lvi- ja valaisinkalusteet	0,2
89	Muut valmiit tavarat	8,7	82 Huonekalut	2,7
LU Luxemburg			84 Vaatteet	13,0
Tuonti-Import-Imports	40,7		85 Jalkineet	0,1
11	Juomat	0,2		
5	Kemialliset aineet ja tuotteet	1,8		
55	Haju-, kiillotus- ja puhdistusaineet	0,5		

	Milj. e EUR million		Milj. e EUR million	
87	Kojeet, mittarit yms.	0,2	77 Muut sähkökoneet ja -laitteet	0,1
89	Muut valmiit tavarat	0,3	78 Mootoriajoneuvot	1,0
Vienti-Export-Exports		320,4	MK Makedonia-Makedon.	
0	Elintarvikkeet ja elävät eläimet	5,7	Tuonti-Import-Imports	
01	Liha ja lihatuotteet	0,1	0,7	
02	Maitotaloustuotteet ja munat	0,1	11 Juomat	0,5
04	Vilja ja viljatuotteet	1,4	67 Rauta ja teräs	0,1
05	Hedelmät ja kasvikset	0,4	84 Vaatteet	0,1
06	Sokeri ja sokerivalmisteet, hunaja	0,7	Vienti-Export-Exports	
07	Kahvi, tee, kaakao, mausteet; tuotteet niistä	1,1	5,2	
08	Rehuaineet	0,9	26 Tekstiilikuidut sekä niiden jätteet	0,1
09	Erinäiset elintarvikkeet	0,9	6 Valmistetut tavarat valmistusaineen mukaan	0,5
11	Juomat	0,6	62 Kumi tuotteet	0,2
2	Raaka-aineet, pl. polttoaineet	2,2	64 Paperi ja pahvi sekä tuotteet niistä	0,2
23	Luonnonkumi, synteettinen ja regeneroitu kumi	0,3	7 Koneet, laitteet ja kuljetusvälineet	4,5
24	Puutavara ja korkki	0,5	73 Metalliteollisuuskoneet	0,3
26	Tekstiilikuidut sekä niiden jätteet	0,2	76 Puhelin-, radio-, tv- yms. -laitteet	0,2
27	Kivennäisaineet, valmistamattomat	0,9	78 Mootoriajoneuvot	3,8
29	Muut eläin- ja kasviraaka-aineet	0,3	87 Kojeet, mittarit yms.	0,1
33	Kivennäisöljyt ja kivennäisöljytuotteet	6,2	MT Malta	
4	Eläin- ja kasviöljyt ja -rasvat	0,8	Tuonti-Import-Imports	
42	Kasviöljyt ja -rasvat	0,7	27,8	
43	Valmistetut eläin- ja kasviöljyt yms.	0,1	77 Muut sähkökoneet ja -laitteet	26,8
5	Kemialliset aineet ja tuotteet	28,1	8 Erinäiset valmiit tavarat	0,9
51	Orgaaniset kemialliset aineet	0,8	84 Vaatteet	0,5
52	Epäorgaaniset kemialliset aineet	1,5	87 Kojeet, mittarit yms.	0,1
53	Väri- ja parkitusaineet	5,8	88 Valokuvauskojeet ja -tarvikkeet, kellot	0,2
54	Lääkevalmisteet ja farmaseuttiset tuotteet	2,5	89 Muut valmiit tavarat	0,1
55	Haju-, kiillotus- ja puhdistusaineet	3,6	Vienti-Export-Exports	
56	Lannoitteet, valmistetut	0,7	45,3	
57	Muovit, valmistamattomat	3,5	0 Elintarvikkeet ja elävät eläimet	0,1
58	Muovit, valmistetut	4,7	5 Kemialliset aineet ja tuotteet	0,4
59	Erinäiset kemialliset tuotteet	5,0	53 Väri- ja parkitusaineet	0,2
6	Valmistetut tavarat valmistusaineen mukaan	73,8	54 Lääkevalmisteet ja farmaseuttiset tuotteet	0,1
61	Nahka, nahkatavarat ja muokatut turkisnahat	0,1	57 Muovit, valmistamattomat	0,1
62	Kumi tuotteet	5,0	6 Valmistetut tavarat valmistusaineen mukaan	1,2
63	Puu- ja korkkituotteet, pl. huonekalut	0,8	62 Kumi tuotteet	0,1
64	Paperi ja pahvi sekä tuotteet niistä	26,9	63 Puu- ja korkkituotteet, pl. huonekalut	0,1
65	Tekstiilituotteet, pl. vaatteet	11,4	64 Paperi ja pahvi sekä tuotteet niistä	0,8
66	Kivennäisainetuotteet	6,4	66 Kivennäisainetuotteet	0,1
67	Rauta ja teräs	5,3	68 Muut metallit	0,1
68	Muut metallit	5,6	7 Koneet, laitteet ja kuljetusvälineet	43,2
69	Tuotteet epäjalosta metallista	12,2	71 Voimakoneet ja moottorit	1,0
7	Koneet, laitteet ja kuljetusvälineet	164,1	72 Eri toimialojen erikoiskoneet	0,1
71	Voimakoneet ja moottorit	2,2	73 Metalliteollisuuskoneet	0,1
72	Eri toimialojen erikoiskoneet	21,2	74 Yleiskäyttöiset teollisuuden koneet ja laitteet	0,6
73	Metalliteollisuuskoneet	1,4	75 Toimistokoneet ja atk-laitteet	0,1
74	Yleiskäyttöiset teollisuuden koneet ja laitteet	18,9	76 Puhelin-, radio-, tv- yms. -laitteet	0,6
75	Toimistokoneet ja atk-laitteet	26,9	77 Muut sähkökoneet ja -laitteet	0,6
76	Puhelin-, radio-, tv- yms. -laitteet	31,3	79 Muut kuljetusvälineet	40,8
77	Muut sähkökoneet ja -laitteet	34,7	8 Erinäiset valmiit tavarat	0,3
78	Mootoriajoneuvot	21,5	84 Vaatteet	0,1
79	Muut kuljetusvälineet	6,0	87 Kojeet, mittarit yms.	0,1
8	Erinäiset valmiit tavarat	38,8	89 Muut valmiit tavarat	0,1
81	Tehdasvalmisteiset talot; lvi- ja valaisinkalusteet	4,3	NL Alankomaat-Nederl.	
82	Huonekalut	5,3	Tuonti-Import-Imports	
83	Matkatarvikkeet, laukut, kotelot yms.	0,4	1381,5	
84	Vaatteet	6,3	0 Elintarvikkeet ja elävät eläimet	151,1
85	Jalkineet	3,4	00 Elävät eläimet	1,0
87	Kojeet, mittarit yms.	3,1	01 Liha ja lihatuotteet	3,0
88	Valokuvauskojeet ja -tarvikkeet, kellot	3,2	02 Maitotaloustuotteet ja munat	8,7
89	Muut valmiit tavarat	12,8	03 Kalat ja kalavalmisteet	2,0
MD Moldova-Moldavien			04 Vilja ja viljatuotteet	8,8
Tuonti-Import-Imports		0,4	05 Hedelmät ja kasvikset	57,9
05	Hedelmät ja kasvikset	0,1	06 Sokeri ja sokerivalmisteet, hunaja	6,9
65	Tekstiilituotteet, pl. vaatteet	0,1	07 Kahvi, tee, kaakao, mausteet; tuotteet niistä	20,1
84	Vaatteet	0,2	08 Rehuaineet	24,3
Vienti-Export-Exports		9,5	09 Erinäiset elintarvikkeet	18,3
0	Elintarvikkeet ja elävät eläimet	0,2	1 Juomat ja tupakka	26,1
05	Hedelmät ja kasvikset	0,1	11 Juomat	3,4
5	Kemialliset aineet ja tuotteet	0,5	12 Tupakka ja tupakkavalmisteet	22,7
54	Lääkevalmisteet ja farmaseuttiset tuotteet	0,1	2 Raaka-aineet, pl. polttoaineet	100,6
55	Haju-, kiillotus- ja puhdistusaineet	0,2	21 Vuodat, nahat ja turkisnahat, raa'at	25,0
58	Muovit, valmistetut	0,1	22 Öljysiemenet, öljypitoiset pätkinat ja ytimet	0,2
6	Valmistetut tavarat valmistusaineen mukaan	1,1	23 Luonnonkumi, synteettinen ja regeneroitu kumi	4,9
64	Paperi ja pahvi sekä tuotteet niistä	0,6	24 Puutavara ja korkki	0,5
67	Rauta ja teräs	0,2	25 Paperimassa	0,1
69	Tuotteet epäjalosta metallista	0,2	26 Tekstiilikuidut sekä niiden jätteet	0,3
7	Koneet, laitteet ja kuljetusvälineet	7,7	27 Kivennäisaineet, valmistamattomat	10,4
72	Eri toimialojen erikoiskoneet	1,4	28 Malmi ja metalliromu	16,4
74	Yleiskäyttöiset teollisuuden koneet ja laitteet	0,1	29 Muut eläin- ja kasviraaka-aineet	42,9
75	Toimistokoneet ja atk-laitteet	0,2	3 Poltto- ja voiteluaineet, sähkövirta	40,9
76	Puhelin-, radio-, tv- yms. -laitteet	4,9	32 Kivihiili, koksi, briquetit yms.	13,6
			33 Kivennäisöljyt ja kivennäisöljytuotteet	27,3

	Milj. e EUR million		Milj. e EUR million	
4	Eläin- ja kasviöljyt ja -rasvat	3,8	68 Muut metallit	76,4
41	Eläinöljyt ja -rasvat	0,2	69 Tuotteet epäjalosta metallista	16,0
42	Kasviöljyt ja -rasvat	1,9	7 Koneet, laitteet ja kuljetusvälineet	645,4
43	Valmistetut eläin- ja kasviöljyt yms.	1,7	71 Voimakoneet ja moottorit	10,8
5	Kemialliset aineet ja tuotteet	420,1	72 Eri toimialojen erikoiskoneet	28,3
51	Orgaaniset kemialliset aineet	100,1	73 Metalliteollisuuskoneet	2,5
52	Epäorgaaniset kemialliset aineet	16,1	74 Yleiskäyttöiset teollisuuden koneet ja laitteet	49,0
53	Väri- ja parkitusaineet	13,3	75 Toimistokoneet ja atk-laitteet	12,3
54	Lääkevalmisteet ja farmaseuttiset tuotteet	133,9	76 Puhelin-, radio-, tv- yms. -laitteet	451,7
55	Haju-, kiillotus- ja puhdistusaineet	14,8	77 Muut sähkökoneet ja -laitteet	73,2
56	Lannoitteet, valmistetut	0,6	78 Moottoriajoneuvot	15,6
57	Muovit, valmistamattomat	74,0	79 Muut kuljetusvälineet	2,1
58	Muovit, valmistetut	10,2	8 Erinäiset valmiit tavarat	68,6
59	Erinäiset kemialliset tuotteet	57,1	81 Tehdasvalmisteiset talot; lvi- ja valaisinkalusteet	8,1
6	Valmistetut tavarat valmistusaineen mukaan	118,4	82 Huonekalut	7,3
61	Nahka, nahkatavarat ja muokatut turkisnahat	2,4	83 Matkatarvikkeet, laukut, kotelot yms.	0,4
62	Kumituotteet	8,1	84 Vaatteet	7,1
63	Puu- ja korkkituotteet, pl. huonekalut	0,8	85 Jalkineet	0,8
64	Paperi ja pahvi sekä tuotteet niistä	28,6	87 Kojeet, mittarit yms.	28,4
65	Tekstiilituotteet, pl. vaatteet	23,8	88 Valokuvauskojeet ja -tarvikkeet, kellot	2,2
66	Kivennäisainetuotteet	9,4	89 Muut valmiit tavarat	14,1
67	Rauta ja teräs	16,0	9 Muut tavarat	43,4
68	Muut metallit	6,6	93 Eritelemätön	17,7
69	Tuotteet epäjalosta metallista	22,7	96 Metallirahat (pl. kultaraha ja käypä raha)	1,8
7	Koneet, laitteet ja kuljetusvälineet	340,3	97 Kultra, ei monetaarinen	23,9
71	Voimakoneet ja moottorit	8,1		
72	Eri toimialojen erikoiskoneet	28,9	NO Norja-Norge	
73	Metalliteollisuuskoneet	3,7	Tuonti-Import-Imports	1160,5
74	Yleiskäyttöiset teollisuuden koneet ja laitteet	52,2	0 Elintarvikkeet ja elävät eläimet	70,1
75	Toimistokoneet ja atk-laitteet	53,3	00 Elävät eläimet	0,2
76	Puhelin-, radio-, tv- yms. -laitteet	40,5	03 Kalat ja kalavalmisteet	56,9
77	Muut sähkökoneet ja -laitteet	108,4	04 Vilja ja viljatuotteet	3,5
78	Moottoriajoneuvot	44,5	06 Sokeri ja sokerivalmisteet, hunaja	2,9
79	Muut kuljetusvälineet	0,6	07 Kahvi, tee, kaakao, mausteet; tuotteet niistä	1,0
8	Erinäiset valmiit tavarat	115,7	08 Rehuaineet	3,5
81	Tehdasvalmisteiset talot; lvi- ja valaisinkalusteet	2,5	09 Erinäiset elintarvikkeet	2,0
82	Huonekalut	2,2	11 Juomat	0,2
83	Matkatarvikkeet, laukut, kotelot yms.	0,8	2 Raaka-aineet, pl. polttoaineet	39,3
84	Vaatteet	14,7	21 Vuodat, nahat ja turkisnahat, raa'at	0,3
85	Jalkineet	3,3	23 Luonnonkumi, synteettinen ja regeneroitu kumi	0,2
87	Kojeet, mittarit yms.	23,2	24 Puutavara ja korkki	0,1
88	Valokuvauskojeet ja -tarvikkeet, kellot	15,1	25 Paperimassa	1,1
89	Muut valmiit tavarat	54,0	26 Tekstiilikuidut sekä niiden jätteet	0,1
9	Muut tavarat	64,5	27 Kivennäisaineet, valmistamattomat	6,4
93	Eritelemätön	63,7	28 Malmi ja metalliromu	25,9
97	Kultra, ei monetaarinen	0,8	29 Muut eläin- ja kasviraaka-aineet	5,1
Vienti-Export-Exports	2179,0			
0	Elintarvikkeet ja elävät eläimet	22,7	3 Poltto- ja voiteluaineet, sähkövirta	483,5
02	Maitotaloustuotteet ja munat	7,4	32 Kivihiili, koksi, briketit yms.	10,6
04	Vilja ja viljatuotteet	5,1	33 Kivennäisöljyt ja kivennäisöljytuotteet	460,4
05	Hedelmät ja kasvikset	0,2	34 Kaasut	12,5
06	Sokeri ja sokerivalmisteet, hunaja	3,5	4 Eläin- ja kasviöljyt ja -rasvat	1,4
07	Kahvi, tee, kaakao, mausteet; tuotteet niistä	0,3	41 Eläinöljyt ja -rasvat	0,5
08	Rehuaineet	1,3	43 Valmistetut eläin- ja kasviöljyt yms.	0,9
09	Erinäiset elintarvikkeet	4,9	5 Kemialliset aineet ja tuotteet	191,1
11	Juomat	0,6	51 Orgaaniset kemialliset aineet	42,3
2	Raaka-aineet, pl. polttoaineet	142,7	52 Epäorgaaniset kemialliset aineet	66,5
21	Vuodat, nahat ja turkisnahat, raa'at	0,1	53 Väri- ja parkitusaineet	1,2
23	Luonnonkumi, synteettinen ja regeneroitu kumi	0,7	54 Lääkevalmisteet ja farmaseuttiset tuotteet	11,9
24	Puutavara ja korkki	93,1	55 Haju-, kiillotus- ja puhdistusaineet	7,1
25	Paperimassa	30,2	56 Lannoitteet, valmistetut	0,6
26	Tekstiilikuidut sekä niiden jätteet	6,2	57 Muovit, valmistamattomat	26,6
27	Kivennäisaineet, valmistamattomat	12,0	58 Muovit, valmistetut	5,2
28	Malmi ja metalliromu	0,2	59 Erinäiset kemialliset tuotteet	29,7
29	Muut eläin- ja kasviraaka-aineet	0,2	6 Valmistetut tavarat valmistusaineen mukaan	169,0
3	Poltto- ja voiteluaineet, sähkövirta	185,9	61 Nahka, nahkatavarat ja muokatut turkisnahat	0,1
32	Kivihiili, koksi, briketit yms.	1,1	62 Kumituotteet	1,3
33	Kivennäisöljyt ja kivennäisöljytuotteet	184,9	63 Puu- ja korkkituotteet, pl. huonekalut	2,8
4	Eläin- ja kasviöljyt ja -rasvat	3,8	64 Paperi ja pahvi sekä tuotteet niistä	13,9
42	Kasviöljyt ja -rasvat	1,5	65 Tekstiilituotteet, pl. vaatteet	6,9
43	Valmistetut eläin- ja kasviöljyt yms.	2,3	66 Kivennäisainetuotteet	7,3
5	Kemialliset aineet ja tuotteet	202,4	67 Rauta ja teräs	72,3
51	Orgaaniset kemialliset aineet	86,5	68 Muut metallit	47,2
52	Epäorgaaniset kemialliset aineet	49,4	69 Tuotteet epäjalosta metallista	17,3
53	Väri- ja parkitusaineet	16,9	7 Koneet, laitteet ja kuljetusvälineet	127,2
54	Lääkevalmisteet ja farmaseuttiset tuotteet	7,6	71 Voimakoneet ja moottorit	3,6
55	Haju-, kiillotus- ja puhdistusaineet	0,5	72 Eri toimialojen erikoiskoneet	21,0
56	Lannoitteet, valmistetut	8,1	73 Metalliteollisuuskoneet	0,5
57	Muovit, valmistamattomat	10,1	74 Yleiskäyttöiset teollisuuden koneet ja laitteet	17,5
58	Muovit, valmistetut	18,5	75 Toimistokoneet ja atk-laitteet	6,6
59	Erinäiset kemialliset tuotteet	4,8	76 Puhelin-, radio-, tv- yms. -laitteet	12,0
6	Valmistetut tavarat valmistusaineen mukaan	863,5	77 Muut sähkökoneet ja -laitteet	42,4
62	Kumituotteet	6,5	78 Moottoriajoneuvot	13,9
63	Puu- ja korkkituotteet, pl. huonekalut	68,2	79 Muut kuljetusvälineet	9,7
64	Paperi ja pahvi sekä tuotteet niistä	342,8	8 Erinäiset valmiit tavarat	60,5
65	Tekstiilituotteet, pl. vaatteet	25,1	81 Tehdasvalmisteiset talot; lvi- ja valaisinkalusteet	8,6
66	Kivennäisainetuotteet	9,4	82 Huonekalut	13,1
67	Rauta ja teräs	319,1	83 Matkatarvikkeet, laukut, kotelot yms.	0,1
			84 Vaatteet	1,6
			85 Jalkineet	0,3

	Milj. e EUR million		Milj. e EUR million		
87	Kojeet, mittarit yms.	7,0	2	Raaka-aineet, pl. polttoaineet	12,1
88	Valokuvauskojeet ja -tarvikkeet, kellot	1,0	21	Vuodat, nahat ja turkisnahat, raa'at	2,1
89	Muut valmiit tavarat	28,9	23	Luonnonkumi, synteettinen ja regeneroitu kumi	1,1
9	Muut tavarat	18,3	24	Puutavara ja korkki	7,9
96	Metallirahat (pl. kultaraha ja käypä raha)	3,2	26	Tekstiilikuidut sekä niiden jätteet	0,1
97	Kulta, ei monetaarinen	15,1	27	Kivennäisaineet, valmistamattomat	0,5
			28	Malmi ja metalliromu	0,1
			29	Muut eläin- ja kasviraaka-aineet	0,4
Vienti-Export-Exports	1133,3		3	Poltto- ja voiteluaineet, sähkövirta	86,7
0	Elintarvikkeet ja elävät eläimet	13,7	32	Kivihiili, koksi, brikitit yms.	86,6
00	Elävät eläimet	0,3	33	Kivennäisöljyt ja kivennäisöljytuotteet	0,1
01	Liha ja lihatuotteet	2,5			
02	Maitotaloustuotteet ja munat	0,2	5	Kemialliset aineet ja tuotteet	25,8
03	Kalat ja kalavalmisteet	0,2	51	Orgaaniset kemialliset aineet	0,7
04	Vilja ja viljatuotteet	4,5	52	Epäorgaaniset kemialliset aineet	13,3
05	Hedelmät ja kasvikset	1,1	53	Väri- ja parkitusaineet	3,0
06	Sokeri ja sokerivalmisteet, hunaja	1,9	54	Lääkevalmisteet ja farmaseuttiset tuotteet	1,8
07	Kahvi, tee, kaakao, mausteet; tuotteet niistä	1,8	55	Haju-, kiillotus- ja puhdistusaineet	1,4
08	Rehuaineet	0,5	56	Lannoitteet, valmistetut	0,2
09	Erinäiset elintarvikkeet	0,7	57	Muovit, valmistamattomat	2,8
1	Juomat ja tupakka	9,0	58	Muovit, valmistetut	1,2
11	Juomat	8,9	59	Erinäiset kemialliset tuotteet	1,4
2	Raaka-aineet, pl. polttoaineet	34,8	6	Valmistetut tavarat valmistusaineen mukaan	78,6
21	Vuodat, nahat ja turkisnahat, raa'at	0,1	61	Nahka, nahkatavarat ja muokatut turkisnahat	0,1
22	Öljysiemenet, öljypitoiset pähkinät ja ytimet	0,8	62	Kumituotteet	5,1
23	Luonnonkumi, synteettinen ja regeneroitu kumi	0,2	63	Puu- ja korkkituotteet, pl. huonekalut	5,9
24	Puutavara ja korkki	23,7	64	Paperi ja pahvi sekä tuotteet niistä	4,2
25	Paperimassa	0,4	65	Tekstiilituotteet, pl. vaatteet	4,7
27	Kivennäisaineet, valmistamattomat	5,6	66	Kivennäisainetuotteet	7,7
28	Malmi ja metalliromu	3,6	67	Rauta ja teräs	14,7
29	Muut eläin- ja kasviraaka-aineet	0,4	68	Muut metallit	22,8
			69	Tuotteet epäjalosta metallista	13,4
3	Poltto- ja voiteluaineet, sähkövirta	27,9	7	Koneet, laitteet ja kuljetusvälineet	117,1
32	Kivihiili, koksi, brikitit yms.	0,5	71	Voimakoneet ja moottorit	4,3
33	Kivennäisöljyt ja kivennäisöljytuotteet	27,4	72	Eri toimialojen erikoiskoneet	5,9
4	Eläin- ja kasviöljyt ja -rasvat	0,1	73	Metalliteollisuuskoneet	1,0
5	Kemialliset aineet ja tuotteet	83,7	74	Yleiskäyttöiset teollisuuden koneet ja laitteet	20,6
51	Orgaaniset kemialliset aineet	6,5	75	Toimistokoneet ja atk-laitteet	0,2
52	Epäorgaaniset kemialliset aineet	4,5	76	Puhelin-, radio-, tv- yms. -laitteet	23,7
53	Väri- ja parkitusaineet	5,8	77	Muut sähkökoneet ja -laitteet	29,4
54	Lääkevalmisteet ja farmaseuttiset tuotteet	3,4	78	Moottoriajoneuvot	31,8
55	Haju-, kiillotus- ja puhdistusaineet	3,8	79	Muut kuljetusvälineet	0,3
56	Lannoitteet, valmistetut	0,9	8	Erinäiset valmiit tavarat	29,6
57	Muovit, valmistamattomat	24,5	81	Tehdasvalmisteiset talot; lvi- ja valaisinkalusteet	2,0
58	Muovit, valmistetut	26,3	82	Huonekalut	12,9
59	Erinäiset kemialliset tuotteet	7,9	83	Matkatarvikkeet, laukut, kotelot yms.	0,1
6	Valmistetut tavarat valmistusaineen mukaan	336,1	84	Vaatteet	7,1
61	Nahka, nahkatavarat ja muokatut turkisnahat	1,0	85	Jalkineet	0,4
62	Kumituotteet	22,5	87	Kojeet, mittarit yms.	1,1
63	Puu- ja korkkituotteet, pl. huonekalut	55,4	89	Muut valmiit tavarat	6,1
64	Paperi ja pahvi sekä tuotteet niistä	114,2		Vienti-Export-Exports	795,1
65	Tekstiilituotteet, pl. vaatteet	7,3	0	Elintarvikkeet ja elävät eläimet	3,5
66	Kivennäisainetuotteet	12,6	01	Liha ja lihatuotteet	0,2
67	Rauta ja teräs	64,7	02	Maitotaloustuotteet ja munat	0,3
68	Muut metallit	12,9	04	Vilja ja viljatuotteet	0,4
69	Tuotteet epäjalosta metallista	45,6	06	Sokeri ja sokerivalmisteet, hunaja	0,1
7	Koneet, laitteet ja kuljetusvälineet	471,0	07	Kahvi, tee, kaakao, mausteet; tuotteet niistä	2,0
71	Voimakoneet ja moottorit	45,5	09	Erinäiset elintarvikkeet	0,5
72	Eri toimialojen erikoiskoneet	97,5			
73	Metalliteollisuuskoneet	6,0	11	Juomat	1,5
74	Yleiskäyttöiset teollisuuden koneet ja laitteet	72,4	2	Raaka-aineet, pl. polttoaineet	41,2
75	Toimistokoneet ja atk-laitteet	4,5	21	Vuodat, nahat ja turkisnahat, raa'at	0,9
76	Puhelin-, radio-, tv- yms. -laitteet	91,0	23	Luonnonkumi, synteettinen ja regeneroitu kumi	0,1
77	Muut sähkökoneet ja -laitteet	47,9	24	Puutavara ja korkki	2,0
78	Moottoriajoneuvot	81,0	25	Paperimassa	28,4
79	Muut kuljetusvälineet	25,1	26	Tekstiilikuidut sekä niiden jätteet	2,4
8	Erinäiset valmiit tavarat	148,5	27	Kivennäisaineet, valmistamattomat	7,0
81	Tehdasvalmisteiset talot; lvi- ja valaisinkalusteet	20,4	28	Malmi ja metalliromu	0,3
82	Huonekalut	13,1	3	Poltto- ja voiteluaineet, sähkövirta	5,4
83	Matkatarvikkeet, laukut, kotelot yms.	0,8	32	Kivihiili, koksi, brikitit yms.	0,2
84	Vaatteet	17,5	33	Kivennäisöljyt ja kivennäisöljytuotteet	2,9
85	Jalkineet	9,7	34	Kaasut	2,4
87	Kojeet, mittarit yms.	19,8			
88	Valokuvauskojeet ja -tarvikkeet, kellot	5,1	5	Kemialliset aineet ja tuotteet	84,9
89	Muut valmiit tavarat	62,0	51	Orgaaniset kemialliset aineet	8,0
9	Muut tavarat	8,5	52	Epäorgaaniset kemialliset aineet	3,9
96	Metallirahat (pl. kultaraha ja käypä raha)	0,4	53	Väri- ja parkitusaineet	10,4
97	Kulta, ei monetaarinen	8,1	54	Lääkevalmisteet ja farmaseuttiset tuotteet	8,0
			55	Haju-, kiillotus- ja puhdistusaineet	3,3
			56	Lannoitteet, valmistetut	1,9
			57	Muovit, valmistamattomat	28,4
			58	Muovit, valmistetut	17,4
			59	Erinäiset kemialliset tuotteet	3,5
PL Puola-Polen			6	Valmistetut tavarat valmistusaineen mukaan	315,6
Tuonti-Import-Imports	364,4		61	Nahka, nahkatavarat ja muokatut turkisnahat	0,2
0	Elintarvikkeet ja elävät eläimet	14,3	62	Kumituotteet	5,1
01	Liha ja lihatuotteet	0,1	63	Puu- ja korkkituotteet, pl. huonekalut	7,0
04	Vilja ja viljatuotteet	0,3	64	Paperi ja pahvi sekä tuotteet niistä	191,0
05	Hedelmät ja kasvikset	8,1	65	Tekstiilituotteet, pl. vaatteet	2,9
06	Sokeri ja sokerivalmisteet, hunaja	0,1	66	Kivennäisainetuotteet	8,5
07	Kahvi, tee, kaakao, mausteet; tuotteet niistä	0,8	67	Rauta ja teräs	80,6
08	Rehuaineet	4,7	68	Muut metallit	6,1
09	Erinäiset elintarvikkeet	0,3	69	Tuotteet epäjalosta metallista	14,1
11	Juomat	0,2			

	Milj. e EUR million		Milj. e EUR million		
7	Koneet, laitteet ja kuljetusvälineet	305,9	5	Kemialliset aineet ja tuotteet	14,2
71	Voimakoneet ja moottorit	29,7	51	Orgaaniset kemialliset aineet	0,7
72	Eri toimialojen erikoiskoneet	35,0	52	Epäorgaaniset kemialliset aineet	0,4
73	Metalliteollisuuskoneet	3,3	53	Väri- ja parkitusaineet	3,3
74	Yleiskäyttöiset teollisuuden koneet ja laitteet	34,3	54	Lääkevalmisteet ja farmaseuttiset tuotteet	0,8
75	Toimistokoneet ja atk-laitteet	1,8	56	Lannoitteet, valmistetut	0,3
76	Puhelin-, radio-, tv- yms. -laitteet	161,9	57	Muovit, valmistamattomat	1,0
77	Muut sähkökoneet ja -laitteet	25,8	58	Muovit, valmistetut	0,5
78	Moottorijoneuvot	13,1	59	Erinäiset kemialliset tuotteet	7,3
79	Muut kuljetusvälineet	1,0	6	Valmistetut tavarat valmistusaineen mukaan	80,9
8	Erinäiset valmiit tavarat	37,1	61	Nahka, nahkatavarat ja muokatut turkinahat	0,4
81	Tehdasvalmisteiset talot; lvi- ja valaisinkalusteet	5,1	62	Kumituotteet	7,8
82	Huonekalut	5,7	63	Puu- ja korkkituotteet, pl. huonekalut	5,7
83	Matkatarvikkeet, laukut, kotelot yms.	0,2	64	Paperi ja pahvi sekä tuotteet niistä	53,2
84	Vaatteet	8,7	65	Tekstiilituotteet, pl. vaatteet	2,5
85	Jalkineet	0,1	66	Kivennäisainetuotteet	2,0
87	Kojeet, mittarit yms.	10,2	67	Rauta ja teräs	6,7
88	Valokuvauskojeet ja -tarvikkeet, kellot	0,1	68	Muut metallit	2,1
89	Muut valmiit tavarat	7,1	69	Tuotteet epäjalosta metallista	0,6
PT	Portugali-Portugal		7	Koneet, laitteet ja kuljetusvälineet	159,2
Tuonti-Import-Imports	168,8		71	Voimakoneet ja moottorit	2,9
0	Elintarvikkeet ja elävät eläimet	2,9	72	Eri toimialojen erikoiskoneet	18,7
03	Kalat ja kalavalmisteet	0,2	73	Metalliteollisuuskoneet	1,0
04	Vilja ja viljatuotteet	0,2	74	Yleiskäyttöiset teollisuuden koneet ja laitteet	6,2
05	Hedelmät ja kasvikset	2,0	75	Toimistokoneet ja atk-laitteet	0,3
06	Sokeri ja sokerivalmisteet, hunaja	0,1	76	Puhelin-, radio-, tv- yms. -laitteet	122,0
07	Kahvi, tee, kaakao, mausteet; tuotteet niistä	0,1	77	Muut sähkökoneet ja -laitteet	6,9
09	Erinäiset elintarvikkeet	0,4	78	Moottorijoneuvot	1,1
11	Juomat	2,0	79	Muut kuljetusvälineet	0,1
2	Raaka-aineet, pl. polttoaineet	33,0	8	Erinäiset valmiit tavarat	9,2
24	Puutavara ja korkki	0,1	81	Tehdasvalmisteiset talot; lvi- ja valaisinkalusteet	0,6
25	Paperimassa	19,2	82	Huonekalut	0,3
27	Kivennäisaineet, valmistamattomat	0,1	83	Matkatarvikkeet, laukut, kotelot yms.	0,1
28	Malmi ja metalliromu	13,6	84	Vaatteet	0,4
5	Kemialliset aineet ja tuotteet	9,4	87	Kojeet, mittarit yms.	3,5
51	Orgaaniset kemialliset aineet	6,4	89	Muut valmiit tavarat	4,3
53	Väri- ja parkitusaineet	0,1	93	Erittelemätön	4,3
54	Lääkevalmisteet ja farmaseuttiset tuotteet	1,6	RO	Romania-Rumänien	
55	Haju-, kiillotus- ja puhdistusaineet	0,3	Tuonti-Import-Imports	26,7	
56	Lannoitteet, valmistetut	0,2	11	Juomat	0,6
57	Muovit, valmistamattomat	0,3	28	Malmi ja metalliromu	2,3
58	Muovit, valmistetut	0,5	6	Valmistetut tavarat valmistusaineen mukaan	2,8
59	Erinäiset kemialliset tuotteet	0,1	62	Kumituotteet	0,9
6	Valmistetut tavarat valmistusaineen mukaan	32,1	63	Puu- ja korkkituotteet, pl. huonekalut	0,5
61	Nahka, nahkatavarat ja muokatut turkinahat	0,1	65	Tekstiilituotteet, pl. vaatteet	0,5
62	Kumituotteet	0,5	66	Kivennäisainetuotteet	0,2
63	Puu- ja korkkituotteet, pl. huonekalut	1,0	69	Tuotteet epäjalosta metallista	0,7
64	Paperi ja pahvi sekä tuotteet niistä	0,9	7	Koneet, laitteet ja kuljetusvälineet	2,9
65	Tekstiilituotteet, pl. vaatteet	20,7	74	Yleiskäyttöiset teollisuuden koneet ja laitteet	1,1
66	Kivennäisainetuotteet	6,6	76	Puhelin-, radio-, tv- yms. -laitteet	1,1
67	Rauta ja teräs	0,1	77	Muut sähkökoneet ja -laitteet	0,6
69	Tuotteet epäjalosta metallista	2,4	78	Moottorijoneuvot	0,1
7	Koneet, laitteet ja kuljetusvälineet	24,0	8	Erinäiset valmiit tavarat	18,1
72	Eri toimialojen erikoiskoneet	0,2	82	Huonekalut	1,2
73	Metalliteollisuuskoneet	0,2	84	Vaatteet	9,7
74	Yleiskäyttöiset teollisuuden koneet ja laitteet	3,7	85	Jalkineet	5,7
75	Toimistokoneet ja atk-laitteet	0,6	87	Kojeet, mittarit yms.	0,1
76	Puhelin-, radio-, tv- yms. -laitteet	2,8	89	Muut valmiit tavarat	1,3
77	Muut sähkökoneet ja -laitteet	9,2	Vienti-Export-Exports	40,2	
78	Moottorijoneuvot	7,2	09	Erinäiset elintarvikkeet	0,1
8	Erinäiset valmiit tavarat	57,5	11	Juomat	0,3
81	Tehdasvalmisteiset talot; lvi- ja valaisinkalusteet	0,3	26	Tekstiilikuidut sekä niiden jätteet	0,1
82	Huonekalut	0,5	5	Kemialliset aineet ja tuotteet	2,0
84	Vaatteet	41,5	51	Orgaaniset kemialliset aineet	0,4
85	Jalkineet	11,7	52	Epäorgaaniset kemialliset aineet	0,3
87	Kojeet, mittarit yms.	0,8	53	Väri- ja parkitusaineet	0,7
88	Valokuvauskojeet ja -tarvikkeet, kellot	0,2	56	Lannoitteet, valmistetut	0,1
89	Muut valmiit tavarat	2,6	57	Muovit, valmistamattomat	0,3
93	Erittelemätön	7,9	58	Muovit, valmistetut	0,1
Vienti-Export-Exports	289,2		59	Erinäiset kemialliset tuotteet	0,2
0	Elintarvikkeet ja elävät eläimet	0,2	6	Valmistetut tavarat valmistusaineen mukaan	8,9
06	Sokeri ja sokerivalmisteet, hunaja	0,1	62	Kumituotteet	0,2
08	Rehuaineet	0,1	63	Puu- ja korkkituotteet, pl. huonekalut	0,3
11	Juomat	0,2	64	Paperi ja pahvi sekä tuotteet niistä	5,3
2	Raaka-aineet, pl. polttoaineet	20,5	65	Tekstiilituotteet, pl. vaatteet	0,1
24	Puutavara ja korkki	1,6	66	Kivennäisainetuotteet	0,6
25	Paperimassa	16,9	67	Rauta ja teräs	0,1
26	Tekstiilikuidut sekä niiden jätteet	0,1	68	Muut metallit	0,2
27	Kivennäisaineet, valmistamattomat	0,2	69	Tuotteet epäjalosta metallista	2,1
28	Malmi ja metalliromu	1,5	7	Koneet, laitteet ja kuljetusvälineet	26,3
29	Muut eläin- ja kasvirauka-aineet	0,2	71	Voimakoneet ja moottorit	1,4
3	Poltto- ja voiteluaineet, sähkövirta	0,3	72	Eri toimialojen erikoiskoneet	2,0
32	Kivihiili, koksi, briketit yms.	0,2	73	Metalliteollisuuskoneet	1,5
43	Valmistetut eläin- ja kasviöljyt yms.	0,1	74	Yleiskäyttöiset teollisuuden koneet ja laitteet	3,4
			75	Toimistokoneet ja atk-laitteet	0,2
			76	Puhelin-, radio-, tv- yms. -laitteet	8,1

	Milj. e EUR million		Milj. e EUR million		
77	Muut sähkökoneet ja -laitteet	9,2	25	Paperimassa	15,8
78	Moottorijoneuvot	0,1	26	Tekstiilikuidut sekä niiden jätteet	0,4
79	Muut kuljetusvälineet	0,5	27	Kivennäisaineet, valmistamattomat	11,3
8	Erinäiset valmiit tavarat	2,4	28	Malmi ja metalliromu	5,6
81	Tehdasvalmisteiset talot; lvi- ja valaisinkalusteet	0,1	29	Muut eläin- ja kasviraaka-aineet	2,1
87	Kojeet, mittarit yms.	1,4	3	Poltto- ja voiteluaineet, sähkövirta	50,3
89	Muut valmiit tavarat	0,9	33	Kivennäisöljyt ja kivennäisöljytuotteet	50,1
			35	Sähkövirta	0,1
RU Venäjä-Ryssland			4	Eläin- ja kasviöljyt ja -rasvat	8,3
Tuonti-Import-Imports	3566,0		41	Eläinöljyt ja -rasvat	4,0
0	Elintarvikkeet ja elävät eläimet	10,4	42	Kasviöljyt ja -rasvat	3,9
03	Kalat ja kalavalmisteet	0,4	43	Valmistetut eläin- ja kasviöljyt yms.	0,4
04	Vilja ja viljatuotteet	5,4	5	Kemialliset aineet ja tuotteet	459,3
05	Hedelmät ja kasvikset	4,6	51	Orgaaniset kemialliset aineet	16,4
1	Juomat ja tupakka	0,3	52	Epäorgaaniset kemialliset aineet	18,8
11	Juomat	0,2	53	Väri- ja parkitusaineet	133,5
12	Tupakka ja tupakkavalmisteet	0,2	54	Lääkevalmisteet ja farmaseuttiset tuotteet	99,8
2	Raaka-aineet, pl. polttoaineet	616,3	55	Haju-, kiillotus- ja puhdistusaineet	33,0
21	Vuodat, nahat ja turkisnahat, raa'at	3,1	56	Lannoitteet, valmistetut	0,8
23	Luonnonkumi, synteettinen ja regeneroitu kumi	3,6	57	Muovit, valmistamattomat	49,7
24	Puutavara ja korkki	460,4	58	Muovit, valmistetut	42,3
25	Paperimassa	2,7	59	Erinäiset kemialliset tuotteet	65,1
27	Kivennäisaineet, valmistamattomat	4,6	6	Valmistetut tavarat valmistusaineen mukaan	629,3
28	Malmi ja metalliromu	141,6	61	Nahka, nahkatavarat ja muokatut turkisnahat	7,2
29	Muut eläin- ja kasviraaka-aineet	0,3	62	Kumituotteet	47,5
3	Poltto- ja voiteluaineet, sähkövirta	2220,6	63	Puu- ja korkkituotteet, pl. huonekalut	33,0
32	Kivihiili, koksi, brikitit yms.	106,4	64	Paperi ja pahvi sekä tuotteet niistä	256,2
33	Kivennäisöljyt ja kivennäisöljytuotteet	1508,6	65	Tekstiilituotteet, pl. vaatteet	62,6
34	Kaasut	450,0	66	Kivennäisainetuotteet	25,2
35	Sähkövirta	155,7	67	Rauta ja teräs	78,5
5	Kemialliset aineet ja tuotteet	299,5	68	Muut metallit	18,8
51	Orgaaniset kemialliset aineet	205,9	69	Tuotteet epäjalosta metallista	100,2
52	Epäorgaaniset kemialliset aineet	36,1	7	Koneet, laitteet ja kuljetusvälineet	1367,1
54	Lääkevalmisteet ja farmaseuttiset tuotteet	0,1	71	Voimakoneet ja mootorit	56,4
55	Haju-, kiillotus- ja puhdistusaineet	0,7	72	Eri toimialojen erikoiskoneet	152,5
56	Lannoitteet, valmistetut	28,4	73	Metalliteollisuuskoneet	12,0
57	Muovit, valmistamattomat	9,9	74	Yleiskäyttöiset teollisuuden koneet ja laitteet	187,2
59	Erinäiset kemialliset tuotteet	18,3	75	Toimistokoneet ja atk-laitteet	87,5
6	Valmistetut tavarat valmistusaineen mukaan	306,1	76	Puhelin-, radio-, tv- yms. -laitteet	467,3
61	Nahka, nahkatavarat ja muokatut turkisnahat	0,2	77	Muut sähkökoneet ja -laitteet	268,7
62	Kumituotteet	0,4	78	Moottorijoneuvot	102,9
63	Puu- ja korkkituotteet, pl. huonekalut	21,0	79	Muut kuljetusvälineet	32,7
64	Paperi ja pahvi sekä tuotteet niistä	31,9	8	Erinäiset valmiit tavarat	355,8
65	Tekstiilituotteet, pl. vaatteet	0,6	81	Tehdasvalmisteiset talot; lvi- ja valaisinkalusteet	46,0
66	Kivennäisainetuotteet	6,1	82	Huonekalut	30,4
67	Rauta ja teräs	106,9	83	Matkatarvikkeet, laukut, kotelot yms.	1,7
68	Muut metallit	132,2	84	Vaatteet	45,2
69	Tuotteet epäjalosta metallista	6,9	85	Jalkineet	11,8
7	Koneet, laitteet ja kuljetusvälineet	82,8	87	Kojeet, mittarit yms.	40,4
71	Voimakoneet ja mootorit	22,7	88	Valokuvauskojeet ja -tarvikkeet, kellot	5,8
72	Eri toimialojen erikoiskoneet	10,4	89	Muut valmiit tavarat	174,4
73	Metalliteollisuuskoneet	0,9	SE Ruotsi-Sverige		
74	Yleiskäyttöiset teollisuuden koneet ja laitteet	7,9	Tuonti-Import-Imports	4051,5	
75	Toimistokoneet ja atk-laitteet	0,1	0	Elintarvikkeet ja elävät eläimet	254,8
76	Puhelin-, radio-, tv- yms. -laitteet	14,3	00	Elävät eläimet	0,2
77	Muut sähkökoneet ja -laitteet	18,7	01	Liha ja lihatuotteet	18,1
78	Moottorijoneuvot	7,1	02	Maitotaloustuotteet ja munat	31,5
79	Muut kuljetusvälineet	0,8	03	Kalat ja kalavalmisteet	22,7
8	Erinäiset valmiit tavarat	29,8	04	Vilja ja viljatuotteet	34,6
81	Tehdasvalmisteiset talot; lvi- ja valaisinkalusteet	0,1	05	Hedelmät ja kasvikset	16,3
82	Huonekalut	1,2	06	Sokeri ja sokerivalmisteet, hunaja	21,4
83	Matkatarvikkeet, laukut, kotelot yms.	0,7	07	Kahvi, tee, kaakao, mausteet; tuotteet niistä	26,3
84	Vaatteet	17,5	08	Rehuaineet	5,4
85	Jalkineet	0,9	09	Erinäiset elintarvikkeet	78,2
87	Kojeet, mittarit yms.	6,3	1	Juomat ja tupakka	15,2
88	Valokuvauskojeet ja -tarvikkeet, kellot	0,1	11	Juomat	12,6
89	Muut valmiit tavarat	3,1	12	Tupakka ja tupakkavalmisteet	2,6
9	Muut tavarat	0,1	2	Raaka-aineet, pl. polttoaineet	197,6
Vienti-Export-Exports	3128,3		21	Vuodat, nahat ja turkisnahat, raa'at	17,7
0	Elintarvikkeet ja elävät eläimet	182,0	22	Öljysiemenet, öljypitoiset pähkinät ja ytimet	0,1
00	Elävät eläimet	0,1	23	Luonnonkumi, synteettinen ja regeneroitu kumi	4,6
01	Liha ja lihatuotteet	12,5	24	Puutavara ja korkki	7,7
02	Maitotaloustuotteet ja munat	84,3	25	Paperimassa	28,8
03	Kalat ja kalavalmisteet	3,4	26	Tekstiilikuidut sekä niiden jätteet	0,9
04	Vilja ja viljatuotteet	35,4	27	Kivennäisaineet, valmistamattomat	20,0
05	Hedelmät ja kasvikset	4,4	28	Malmi ja metalliromu	106,2
06	Sokeri ja sokerivalmisteet, hunaja	5,9	29	Muut eläin- ja kasviraaka-aineet	11,6
07	Kahvi, tee, kaakao, mausteet; tuotteet niistä	6,8	3	Poltto- ja voiteluaineet, sähkövirta	225,6
08	Rehuaineet	12,6	32	Kivihiili, koksi, brikitit yms.	2,0
09	Erinäiset elintarvikkeet	16,7	33	Kivennäisöljyt ja kivennäisöljytuotteet	107,6
1	Juomat ja tupakka	14,5	34	Kaasut	1,4
11	Juomat	12,0	35	Sähkövirta	114,6
12	Tupakka ja tupakkavalmisteet	2,5	4	Eläin- ja kasviöljyt ja -rasvat	12,7
2	Raaka-aineet, pl. polttoaineet	61,6	41	Eläinöljyt ja -rasvat	0,1
21	Vuodat, nahat ja turkisnahat, raa'at	19,4	42	Kasviöljyt ja -rasvat	4,8
23	Luonnonkumi, synteettinen ja regeneroitu kumi	3,3	43	Valmistetut eläin- ja kasviöljyt yms.	7,7
24	Puutavara ja korkki	3,5	5	Kemialliset aineet ja tuotteet	507,0
			51	Orgaaniset kemialliset aineet	33,2

		Milj. e			Milj. e
		EUR million			EUR million
52	Epäorgaaniset kemialliset aineet	26,3	68	Muut metallit	167,9
53	Väri- ja parkitusaineet	64,1	69	Tuotteet epäjalosta metallista	139,8
54	Lääkevalmisteet ja farmaseuttiset tuotteet	130,0	7	Koneet, laitteet ja kuljetusvälineet	1328,5
55	Haju-, kiillotus- ja puhdistusaineet	35,3	71	Voimakoneet ja moottorit	56,4
56	Lannoitteet, valmistetut	2,9	72	Eri toimialojen erikoiskoneet	277,1
57	Muovit, valmistamattomat	86,8	73	Metalliteollisuuskoneet	14,6
58	Muovit, valmistetut	52,4	74	Yleiskäyttöiset teollisuuden koneet ja laitteet	191,2
59	Erinäiset kemialliset tuotteet	76,1	75	Toimistokoneet ja atk-laitteet	16,0
6	Valmistetut tavarat valmistusaineen mukaan	870,4	76	Puhelin-, radio-, tv- yms. -laitteet	274,3
61	Nahka, nahkatavarat ja muokatut turkisnahat	1,7	77	Muut sähkökoneet ja -laitteet	222,4
62	Kumituotteet	34,9	78	Moottoriajoneuvot	245,5
63	Puu- ja korkkituotteet, pl. huonekalut	22,6	79	Muut kuljetusvälineet	31,1
64	Paperi ja pahvi sekä tuotteet niistä	204,5	8	Erinäiset valmiit tavarat	427,1
65	Tekstiilituotteet, pl. vaatteet	52,5	81	Tehdasvalmisteiset talot; lvi- ja valaisinkalusteet	47,4
66	Kivennäisainetuotteet	50,4	82	Huonekalut	56,4
67	Rauta ja teräs	252,5	83	Matkatarvikkeet, laukut, kotelot yms.	2,0
68	Muut metallit	95,8	84	Vaatteet	39,4
69	Tuotteet epäjalosta metallista	155,4	85	Jalkineet	22,2
7	Koneet, laitteet ja kuljetusvälineet	1340,1	87	Kojeet, mittarit yms.	65,5
71	Voimakoneet ja moottorit	93,1	88	Valokuvauskojeet ja -tarvikkeet, kellot	12,0
72	Eri toimialojen erikoiskoneet	201,4	89	Muut valmiit tavarat	182,3
73	Metalliteollisuuskoneet	17,9	9	Muut tavarat	48,7
74	Yleiskäyttöiset teollisuuden koneet ja laitteet	246,6	93	Erittelemätön	48,6
75	Toimistokoneet ja atk-laitteet	52,8	97	Kulta, ei monetaarinen	0,1
76	Puhelin-, radio-, tv- yms. -laitteet	67,0			
77	Muut sähkökoneet ja -laitteet	291,8	SI Slovenia-Slovenien		
78	Moottoriajoneuvot	362,2	Tuonti-Import-Imports	37,4	
79	Muut kuljetusvälineet	7,1	11	Juomat	0,2
8	Erinäiset valmiit tavarat	495,8	2	Raaka-aineet, pl. polttoaineet	0,1
81	Tehdasvalmisteiset talot; lvi- ja valaisinkalusteet	64,4	59	Erinäiset kemialliset tuotteet	0,2
82	Huonekalut	103,7	6	Valmistetut tavarat valmistusaineen mukaan	12,9
83	Matkatarvikkeet, laukut, kotelot yms.	2,6	61	Nahka, nahkatavarat ja muokatut turkisnahat	0,2
84	Vaatteet	64,4	62	Kumituotteet	1,7
85	Jalkineet	9,4	63	Puu- ja korkkituotteet, pl. huonekalut	1,8
87	Kojeet, mittarit yms.	60,1	64	Paperi ja pahvi sekä tuotteet niistä	0,2
88	Valokuvauskojeet ja -tarvikkeet, kellot	15,4	65	Tekstiilituotteet, pl. vaatteet	1,0
89	Muut valmiit tavarat	175,8	66	Kivennäisainetuotteet	0,1
9	Muut tavarat	132,4	67	Rauta ja teräs	5,3
93	Erittelemätön	128,0	68	Muut metallit	0,6
97	Kulta, ei monetaarinen	4,3	69	Tuotteet epäjalosta metallista	2,0
Vienti-Export-Exports	4125,3		7	Koneet, laitteet ja kuljetusvälineet	19,1
0	Elintarvikkeet ja elävät eläimet	132,2	71	Voimakoneet ja moottorit	0,3
01	Liha ja lihatuotteet	24,8	72	Eri toimialojen erikoiskoneet	0,6
02	Maitotaloustuotteet ja munat	27,2	73	Metalliteollisuuskoneet	0,2
03	Kalat ja kalavalmisteet	1,9	74	Yleiskäyttöiset teollisuuden koneet ja laitteet	1,3
04	Vilja ja viljatuotteet	15,8	75	Toimistokoneet ja atk-laitteet	0,2
05	Hedelmät ja kasvikset	7,5	76	Puhelin-, radio-, tv- yms. -laitteet	1,9
06	Sokeri ja sokerivalmisteet, hunaja	15,0	77	Muut sähkökoneet ja -laitteet	7,0
07	Kahvi, tee, kaakao, mausteet; tuotteet niistä	29,1	78	Moottoriajoneuvot	7,5
08	Rehuaineet	3,1	79	Muut kuljetusvälineet	0,1
09	Erinäiset elintarvikkeet	7,8	8	Erinäiset valmiit tavarat	4,9
1	Juomat ja tupakka	15,0	82	Huonekalut	1,1
11	Juomat	14,5	84	Vaatteet	0,7
12	Tupakka ja tupakkavalmisteet	0,4	85	Jalkineet	0,8
2	Raaka-aineet, pl. polttoaineet	154,8	87	Kojeet, mittarit yms.	0,8
21	Vuodat, nahat ja turkisnahat, raa'at	4,7	88	Valokuvauskojeet ja -tarvikkeet, kellot	0,2
23	Luonnonkumi, synteettinen ja regeneroitu kumi	9,9	89	Muut valmiit tavarat	1,2
24	Puutavara ja korkki	33,4	Vienti-Export-Exports	39,5	
25	Paperimassa	78,5	11	Juomat	0,3
26	Tekstiilikuidut sekä niiden jätteet	2,6	2	Raaka-aineet, pl. polttoaineet	1,2
27	Kivennäisaineet, valmistamattomat	6,5	24	Puutavara ja korkki	0,2
28	Malmi ja metalliromu	18,3	25	Paperimassa	0,5
29	Muut eläin- ja kasviraaka-aineet	0,9	26	Tekstiilikuidut sekä niiden jätteet	0,4
3	Poltto- ja voiteluaineet, sähkövirta	565,5	28	Malmi ja metalliromu	0,1
32	Kivihiili, koksi, briquetit yms.	1,7	5	Kemialliset aineet ja tuotteet	1,9
33	Kivennäisöljyt ja kivennäisöljytuotteet	497,9	51	Orgaaniset kemialliset aineet	0,1
34	Kaasut	0,3	52	Epäorgaaniset kemialliset aineet	0,3
35	Sähkövirta	65,6	53	Väri- ja parkitusaineet	0,6
4	Eläin- ja kasviöljyt ja -rasvat	9,6	54	Lääkevalmisteet ja farmaseuttiset tuotteet	0,2
41	Eläinöljyt ja -rasvat	0,1	55	Haju-, kiillotus- ja puhdistusaineet	0,1
42	Kasviöljyt ja -rasvat	6,6	58	Muovit, valmistetut	0,2
43	Valmistetut eläin- ja kasviöljyt yms.	2,9	59	Erinäiset kemialliset tuotteet	0,3
5	Kemialliset aineet ja tuotteet	361,7	6	Valmistetut tavarat valmistusaineen mukaan	15,3
51	Orgaaniset kemialliset aineet	20,3	62	Kumituotteet	0,7
52	Epäorgaaniset kemialliset aineet	49,8	63	Puu- ja korkkituotteet, pl. huonekalut	0,3
53	Väri- ja parkitusaineet	40,6	64	Paperi ja pahvi sekä tuotteet niistä	6,9
54	Lääkevalmisteet ja farmaseuttiset tuotteet	35,7	65	Tekstiilituotteet, pl. vaatteet	0,9
55	Haju-, kiillotus- ja puhdistusaineet	19,6	66	Kivennäisainetuotteet	2,0
56	Lannoitteet, valmistetut	1,4	67	Rauta ja teräs	0,5
57	Muovit, valmistamattomat	55,1	68	Muut metallit	3,7
58	Muovit, valmistetut	78,1	69	Tuotteet epäjalosta metallista	0,4
59	Erinäiset kemialliset tuotteet	61,0	7	Koneet, laitteet ja kuljetusvälineet	17,5
6	Valmistetut tavarat valmistusaineen mukaan	1082,1	71	Voimakoneet ja moottorit	0,1
61	Nahka, nahkatavarat ja muokatut turkisnahat	2,5	72	Eri toimialojen erikoiskoneet	2,5
62	Kumituotteet	42,5	73	Metalliteollisuuskoneet	0,6
63	Puu- ja korkkituotteet, pl. huonekalut	72,5	74	Yleiskäyttöiset teollisuuden koneet ja laitteet	1,4
64	Paperi ja pahvi sekä tuotteet niistä	236,2	75	Toimistokoneet ja atk-laitteet	0,3
65	Tekstiilituotteet, pl. vaatteet	35,8			
66	Kivennäisainetuotteet	54,4			
67	Rauta ja teräs	330,6			

	Milj. e EUR million		Milj. e EUR million
76	Puhelin-, radio-, tv- yms. -laitteet	10,7	
77	Muut sähkökoneet ja -laitteet	1,5	
78	Moottorijoneuvot	0,2	
79	Muut kuljetusvälineet	0,2	
8	Erinäiset valmiit tavarat	3,4	
81	Tehdasvalmisteiset talot; lvi- ja valaisinkalusteet	0,3	
84	Vaatteet	0,1	
87	Kojeet, mittarit yms.	2,6	
89	Muut valmiit tavarat	0,4	
SK Slovakia-Slovakien			
Tuonti-Import-Imports		82,6	
09	Erinäiset elintarvikkeet	0,1	
24	Puutavara ja korkki	1,0	
5	Kemialliset aineet ja tuotteet	5,5	
51	Orgaaniset kemialliset aineet	1,5	
58	Muovit, valmistetut	3,0	
59	Erinäiset kemialliset tuotteet	1,0	
6	Valmistetut tavarat valmistusaineen mukaan	20,7	
62	Kumituotteet	1,8	
63	Puu- ja korkkituotteet, pl. huonekalut	0,1	
64	Paperi ja pahvi sekä tuotteet niistä	2,7	
65	Tekstiilituotteet, pl. vaatteet	5,2	
66	Kivennäisainetuotteet	3,6	
67	Rauta ja teräs	6,2	
69	Tuotteet epäjalosta metallista	1,2	
7	Koneet, laitteet ja kuljetusvälineet	43,2	
71	Voimakoneet ja moottorit	0,3	
72	Eri toimialojen erikoiskoneet	1,7	
73	Metalliteollisuuskoneet	0,7	
74	Yleiskäyttöiset teollisuuden koneet ja laitteet	3,2	
75	Toimistokoneet ja atk-laitteet	1,2	
76	Puhelin-, radio-, tv- yms. -laitteet	4,3	
77	Muut sähkökoneet ja -laitteet	19,5	
78	Moottorijoneuvot	12,2	
79	Muut kuljetusvälineet	0,1	
8	Erinäiset valmiit tavarat	12,0	
81	Tehdasvalmisteiset talot; lvi- ja valaisinkalusteet	0,5	
82	Huonekalut	1,2	
84	Vaatteet	6,9	
85	Jalkineet	2,7	
87	Kojeet, mittarit yms.	0,1	
89	Muut valmiit tavarat	0,5	
Vienti-Export-Exports		85,7	
0	Elintarvikkeet ja elävät eläimet	0,2	
09	Erinäiset elintarvikkeet	0,1	
11	Juomat	0,7	
2	Raaka-aineet, pl. polttoaineet	2,7	
24	Puutavara ja korkki	0,3	
25	Paperimassa	2,4	
27	Kivennäisaineet, valmistamattomat	0,1	
33	Kivennäisöljyt ja kivennäisöljytuotteet	0,2	
5	Kemialliset aineet ja tuotteet	6,2	
51	Orgaaniset kemialliset aineet	0,4	
52	Epäorgaaniset kemialliset aineet	0,6	
53	Väri- ja parkitusaineet	0,8	
54	Lääkevalmisteet ja farmaseuttiset tuotteet	0,6	
55	Haju-, kiillotus- ja puhdistusaineet	0,1	
56	Lannoitteet, valmistetut	0,1	
57	Muovit, valmistamattomat	1,6	
58	Muovit, valmistetut	1,7	
59	Erinäiset kemialliset tuotteet	0,3	
6	Valmistetut tavarat valmistusaineen mukaan	48,3	
62	Kumituotteet	1,1	
63	Puu- ja korkkituotteet, pl. huonekalut	4,9	
64	Paperi ja pahvi sekä tuotteet niistä	37,9	
65	Tekstiilituotteet, pl. vaatteet	0,6	
66	Kivennäisainetuotteet	0,2	
67	Rauta ja teräs	2,3	
68	Muut metallit	0,9	
69	Tuotteet epäjalosta metallista	0,4	
7	Koneet, laitteet ja kuljetusvälineet	23,6	
71	Voimakoneet ja moottorit	0,3	
72	Eri toimialojen erikoiskoneet	2,6	
73	Metalliteollisuuskoneet	0,1	
74	Yleiskäyttöiset teollisuuden koneet ja laitteet	1,8	
75	Toimistokoneet ja atk-laitteet	0,1	
76	Puhelin-, radio-, tv- yms. -laitteet	11,9	
77	Muut sähkökoneet ja -laitteet	5,2	
78	Moottorijoneuvot	1,6	
8	Erinäiset valmiit tavarat	3,8	
81	Tehdasvalmisteiset talot; lvi- ja valaisinkalusteet	0,4	
82	Huonekalut	0,3	
87	Kojeet, mittarit yms.	2,7	
89	Muut valmiit tavarat	0,4	
SM San Marino			
Tuonti-Import-Imports		0,6	
54	Lääkevalmisteet ja farmaseuttiset tuotteet	0,2	
7	Koneet, laitteet ja kuljetusvälineet	0,4	
73	Metalliteollisuuskoneet	0,1	
74	Yleiskäyttöiset teollisuuden koneet ja laitteet	0,2	
Vienti-Export-Exports		1,2	
6	Valmistetut tavarat valmistusaineen mukaan	1,2	
63	Puu- ja korkkituotteet, pl. huonekalut	0,2	
64	Paperi ja pahvi sekä tuotteet niistä	1,0	
TR Turkki-Turkiet			
Tuonti-Import-Imports		145,6	
0	Elintarvikkeet ja elävät eläimet	5,8	
04	Vilja ja viljatuotteet	0,2	
05	Hedelmät ja kasvikset	5,4	
07	Kahvi, tee, kaakao, mausteet; tuotteet niistä	0,1	
12	Tupakka ja tupakkavalmisteet	1,0	
2	Raaka-aineet, pl. polttoaineet	13,0	
22	Öljysiemenet, öljypitoiset pähkinät ja ytimet	0,1	
26	Tekstiilikuidut sekä niiden jätteet	0,4	
27	Kivennäisaineet, valmistamattomat	2,1	
28	Malmi ja metalliromu	10,4	
29	Muut eläin- ja kasviraaka-aineet	0,1	
5	Kemialliset aineet ja tuotteet	5,9	
51	Orgaaniset kemialliset aineet	1,2	
52	Epäorgaaniset kemialliset aineet	4,2	
54	Lääkevalmisteet ja farmaseuttiset tuotteet	0,2	
58	Muovit, valmistetut	0,4	
6	Valmistetut tavarat valmistusaineen mukaan	25,5	
61	Nahka, nahkatavarat ja muokatut turkisnahat	0,2	
62	Kumituotteet	1,8	
64	Paperi ja pahvi sekä tuotteet niistä	0,1	
65	Tekstiilituotteet, pl. vaatteet	14,1	
66	Kivennäisainetuotteet	6,6	
67	Rauta ja teräs	0,2	
68	Muut metallit	0,4	
69	Tuotteet epäjalosta metallista	2,2	
7	Koneet, laitteet ja kuljetusvälineet	42,8	
71	Voimakoneet ja moottorit	0,5	
72	Eri toimialojen erikoiskoneet	0,2	
73	Metalliteollisuuskoneet	1,2	
74	Yleiskäyttöiset teollisuuden koneet ja laitteet	1,2	
75	Toimistokoneet ja atk-laitteet	0,1	
76	Puhelin-, radio-, tv- yms. -laitteet	5,2	
77	Muut sähkökoneet ja -laitteet	2,5	
78	Moottorijoneuvot	32,0	
8	Erinäiset valmiit tavarat	51,6	
81	Tehdasvalmisteiset talot; lvi- ja valaisinkalusteet	0,1	
82	Huonekalut	1,2	
83	Matkatarvikkeet, laukut, kotelot yms.	4,0	
84	Vaatteet	44,8	
85	Jalkineet	0,1	
87	Kojeet, mittarit yms.	0,1	
89	Muut valmiit tavarat	1,1	
Vienti-Export-Exports		349,1	
05	Hedelmät ja kasvikset	0,4	
11	Juomat	0,2	
2	Raaka-aineet, pl. polttoaineet	11,6	
21	Vuodat, nahat ja turkisnahat, raa'at	1,1	
24	Puutavara ja korkki	0,9	
25	Paperimassa	3,2	
26	Tekstiilikuidut sekä niiden jätteet	6,0	
27	Kivennäisaineet, valmistamattomat	0,5	
3	Poltto- ja voiteluaineet, sähkövirta	1,7	
32	Kivihiili, koksi, brikketit yms.	0,3	
33	Kivennäisöljyt ja kivennäisöljytuotteet	0,1	
34	Kaasut	1,2	
43	Valmistetut eläin- ja kasviöljyt yms.	0,4	
5	Kemialliset aineet ja tuotteet	31,5	
51	Orgaaniset kemialliset aineet	5,2	
52	Epäorgaaniset kemialliset aineet	0,7	
53	Väri- ja parkitusaineet	6,5	
54	Lääkevalmisteet ja farmaseuttiset tuotteet	1,8	
55	Haju-, kiillotus- ja puhdistusaineet	0,8	
56	Lannoitteet, valmistetut	1,1	
57	Muovit, valmistamattomat	11,7	
58	Muovit, valmistetut	1,8	
59	Erinäiset kemialliset tuotteet	1,9	
6	Valmistetut tavarat valmistusaineen mukaan	109,5	
61	Nahka, nahkatavarat ja muokatut turkisnahat	10,8	
62	Kumituotteet	0,8	
63	Puu- ja korkkituotteet, pl. huonekalut	4,2	

	Milj. e EUR million		Milj. e EUR million		
64	Paperi ja pahvi sekä tuotteet niistä	65,8	68 Muut metallit	1,3	
65	Tekstiilituotteet, pl. vaatteet	0,9	69 Tuotteet epäjalosta metallista	2,6	
66	Kivennäisainetuotteet	3,9	7 Koneet, laitteet ja kuljetusvälineet	79,3	
67	Rauta ja teräs	16,1	71 Voimakoneet ja moottorit	0,3	
68	Muut metallit	2,0	72 Eri toimialojen erikoiskoneet	12,1	
69	Tuotteet epäjalosta metallista	5,0	73 Metalliteollisuuskoneet	1,7	
7	Koneet, laitteet ja kuljetusvälineet	180,8	74 Yleiskäyttöiset teollisuuden koneet ja laitteet	9,6	
71	Voimakoneet ja moottorit	52,2	75 Toimistokoneet ja atk-laitteet	1,6	
72	Eri toimialojen erikoiskoneet	13,4	76 Puhelin-, radio-, tv- yms. -laitteet	34,2	
73	Metalliteollisuuskoneet	1,5	77 Muut sähkökoneet ja -laitteet	14,2	
74	Yleiskäyttöiset teollisuuden koneet ja laitteet	36,8	78 Moottoriajoneuvot	5,2	
75	Toimistokoneet ja atk-laitteet	0,1	79 Muut kuljetusvälineet	0,3	
76	Puhelin-, radio-, tv- yms. -laitteet	67,1	8 Erinäiset valmiit tavarat	10,4	
77	Muut sähkökoneet ja -laitteet	8,6	81 Tehdasvalmisteiset talot; lvi- ja valaisinkalusteet	3,5	
78	Moottoriajoneuvot	0,9	82 Huonekalut	0,8	
79	Muut kuljetusvälineet	0,3	83 Matkatärvikkeet, laukut, kotelot yms.	0,1	
8	Erinäiset valmiit tavarat	13,0	84 Vaatteet	0,2	
81	Tehdasvalmisteiset talot; lvi- ja valaisinkalusteet	0,2	87 Kojeet, mittarit yms.	1,1	
87	Kojeet, mittarit yms.	10,7	88 Valokuvauskojeet ja -tarvikkeet, kellot	0,1	
89	Muut valmiit tavarat	2,0	89 Muut valmiit tavarat	4,7	
UA Ukraina					
Tuonti-Import-Imports		26,3	VA Vatikan-Vatik.st.		
04	Vilja ja viljatuotteet	0,4	97	Kulta, ei monetaarinen	0,1
2	Raaka-aineet, pl. polttoaineet	3,7	Vienti-Export-Exports		0,1
24	Puutavara ja korkki	0,1	64	Paperi ja pahvi sekä tuotteet niistä	0,1
25	Paperimassa	0,1	72	Eri toimialojen erikoiskoneet	0,1
27	Kivennäisaineet, valmistamattomat	0,1	YU Jugoslavia-Jugosl.		
28	Malmi ja metalliromu	3,5	Tuonti-Import-Imports		2,6
3	Poltto- ja voiteluaineet, sähkövirta	1,0	0	Elintarvikkeet ja elävät eläimet	1,9
33	Kivennäisöljyt ja kivennäisöljytuotteet	0,1	05	Hedelmät ja kasvikset	1,8
34	Kaasut	0,9	6	Valmistetut tavarat valmistusaineen mukaan	0,5
5	Kemialliset aineet ja tuotteet	4,2	62	Kumituotteet	0,4
51	Orgaaniset kemialliset aineet	1,4	64	Paperi ja pahvi sekä tuotteet niistä	0,1
57	Muovit, valmistamattomat	1,8	7	Koneet, laitteet ja kuljetusvälineet	0,2
58	Muovit, valmistetut	0,8	78	Moottoriajoneuvot	0,1
59	Erinäiset kemialliset tuotteet	0,1	8	Erinäiset valmiit tavarat	0,1
6	Valmistetut tavarat valmistusaineen mukaan	11,7	Vienti-Export-Exports		8,8
61	Nahka, nahkatavarat ja muokatut turkisnahat	0,5	11	Juomat	0,1
62	Kumituotteet	0,1	5	Kemialliset aineet ja tuotteet	0,4
63	Puu- ja korkkituotteet, pl. huonekalut	0,2	52	Epäorgaaniset kemialliset aineet	0,1
67	Rauta ja teräs	10,8	53	Väri- ja parkitusaineet	0,1
7	Koneet, laitteet ja kuljetusvälineet	1,7	57	Muovit, valmistamattomat	0,1
71	Voimakoneet ja moottorit	0,7	59	Erinäiset kemialliset tuotteet	0,2
72	Eri toimialojen erikoiskoneet	0,2	6	Valmistetut tavarat valmistusaineen mukaan	4,0
73	Metalliteollisuuskoneet	0,1	62	Kumituotteet	0,2
74	Yleiskäyttöiset teollisuuden koneet ja laitteet	0,2	64	Paperi ja pahvi sekä tuotteet niistä	2,5
76	Puhelin-, radio-, tv- yms. -laitteet	0,2	66	Kivennäisainetuotteet	1,0
79	Muut kuljetusvälineet	0,4	67	Rauta ja teräs	0,2
8	Erinäiset valmiit tavarat	3,6	7	Koneet, laitteet ja kuljetusvälineet	2,9
82	Huonekalut	0,1	72	Eri toimialojen erikoiskoneet	0,3
83	Matkatärvikkeet, laukut, kotelot yms.	0,2	74	Yleiskäyttöiset teollisuuden koneet ja laitteet	0,9
84	Vaatteet	2,4	76	Puhelin-, radio-, tv- yms. -laitteet	0,5
85	Jalkineet	0,1	77	Muut sähkökoneet ja -laitteet	0,4
89	Muut valmiit tavarat	0,7	78	Moottoriajoneuvot	0,9
Vienti-Export-Exports		187,9	8	Erinäiset valmiit tavarat	1,3
0	Elintarvikkeet ja elävät eläimet	1,3	87	Kojeet, mittarit yms.	0,5
03	Kalat ja kalavalmisteet	0,3	89	Muut valmiit tavarat	0,8
04	Vilja ja viljatuotteet	0,2	DZ Algeria-Algeriet		
07	Kahvi, tee, kaakao, mausteet; tuotteet niistä	0,4	Vienti-Export-Exports		77,6
09	Erinäiset elintarvikkeet	0,3	0	Elintarvikkeet ja elävät eläimet	0,1
11	Juomat	0,5	06	Sokeri ja sokerivalmisteet, hunaja	0,1
2	Raaka-aineet, pl. polttoaineet	1,0	09	Erinäiset elintarvikkeet	0,1
23	Luonnonkumi, synteettinen ja regeneroitu kumi	0,8	2	Raaka-aineet, pl. polttoaineet	60,8
24	Puutavara ja korkki	0,1	24	Puutavara ja korkki	59,9
27	Kivennäisaineet, valmistamattomat	0,1	25	Paperimassa	0,8
33	Kivennäisöljyt ja kivennäisöljytuotteet	3,2	5	Kemialliset aineet ja tuotteet	0,9
5	Kemialliset aineet ja tuotteet	24,5	53	Väri- ja parkitusaineet	0,2
51	Orgaaniset kemialliset aineet	0,2	54	Lääkevalmisteet ja farmaseuttiset tuotteet	0,4
52	Epäorgaaniset kemialliset aineet	0,1	57	Muovit, valmistamattomat	0,1
53	Väri- ja parkitusaineet	8,8	58	Muovit, valmistetut	0,2
54	Lääkevalmisteet ja farmaseuttiset tuotteet	2,7	6	Valmistetut tavarat valmistusaineen mukaan	10,7
55	Haju-, kiillotus- ja puhdistusaineet	1,5	64	Paperi ja pahvi sekä tuotteet niistä	9,3
56	Lannoitteet, valmistetut	0,3	66	Kivennäisainetuotteet	0,1
57	Muovit, valmistamattomat	7,0	68	Muut metallit	0,2
58	Muovit, valmistetut	1,0	69	Tuotteet epäjalosta metallista	1,2
59	Erinäiset kemialliset tuotteet	2,9	7	Koneet, laitteet ja kuljetusvälineet	4,8
6	Valmistetut tavarat valmistusaineen mukaan	67,9	72	Eri toimialojen erikoiskoneet	1,3
61	Nahka, nahkatavarat ja muokatut turkisnahat	0,2	74	Yleiskäyttöiset teollisuuden koneet ja laitteet	0,2
62	Kumituotteet	1,5			
63	Puu- ja korkkituotteet, pl. huonekalut	0,4			
64	Paperi ja pahvi sekä tuotteet niistä	57,1			
65	Tekstiilituotteet, pl. vaatteet	1,0			
66	Kivennäisainetuotteet	2,9			
67	Rauta ja teräs	1,0			

	Milj. e EUR million		Milj. e EUR million
76 Puhelin-, radio-, tv- yms. -laitteet	1,4	2 Raaka-aineet, pl. polttoaineet	0,1
77 Muut sähkökoneet ja -laitteet	1,9	27 Kivennäisaineet, valmistamattomat	0,1
87 Kojeet, mittarit yms.	0,4	29 Muut eläin- ja kasviraaka-aineet	0,1
EG Egypti-Egypten		65 Tekstiilituotteet, pl. vaatteet	0,1
Tuonti-Import-Imports	9,3	77 Muut sähkökoneet ja -laitteet	3,0
05 Hedelmät ja kasvikset	0,4	84 Vaatteet	6,3
29 Muut eläin- ja kasviraaka-aineet	0,1	Vienti-Export-Exports	62,4
5 Kemialliset aineet ja tuotteet	0,2	0 Elintarvikkeet ja elävät eläimet	6,0
52 Epäorgaaniset kemialliset aineet	0,1	02 Maitotaloustuotteet ja munat	3,9
6 Valmistetut tavarat valmistusaineen mukaan	2,4	04 Vilja ja viljatuotteet	2,1
61 Nahka, nahkatavarat ja muokatut turkisnahat	0,1	2 Raaka-aineet, pl. polttoaineet	17,7
65 Tekstiilituotteet, pl. vaatteet	2,2	24 Puutavara ja korkki	16,3
66 Kivennäisainetuotteet	0,1	25 Paperimassa	1,1
69 Tuotteet epäjalosta metallista	0,1	26 Tekstiilikuidut sekä niiden jätteet	0,1
7 Koneet, laitteet ja kuljetusvälineet	5,2	27 Kivennäisaineet, valmistamattomat	0,2
76 Puhelin-, radio-, tv- yms. -laitteet	0,1	5 Kemialliset aineet ja tuotteet	3,1
79 Muut kuljetusvälineet	5,1	51 Orgaaniset kemialliset aineet	0,3
8 Erinäiset valmiit tavarat	1,1	52 Epäorgaaniset kemialliset aineet	0,7
83 Matkatarvikkeet, laukut, kotelot yms.	0,1	53 Väri- ja parkitusaineet	1,6
84 Vaatteet	0,9	56 Lannoitteet, valmistetut	0,2
Vienti-Export-Exports	159,5	57 Muovit, valmistamattomat	0,4
0 Elintarvikkeet ja elävät eläimet	4,1	6 Valmistetut tavarat valmistusaineen mukaan	9,7
02 Maitotaloustuotteet ja munat	3,9	62 Kumituotteet	0,1
06 Sokeri ja sokerivalmisteet, hunaja	0,2	64 Paperi ja pahvi sekä tuotteet niistä	9,2
11 Juomat	0,1	65 Tekstiilituotteet, pl. vaatteet	0,1
2 Raaka-aineet, pl. polttoaineet	65,4	67 Rauta ja teräs	0,3
24 Puutavara ja korkki	64,5	69 Tuotteet epäjalosta metallista	0,1
25 Paperimassa	0,9	7 Koneet, laitteet ja kuljetusvälineet	25,2
5 Kemialliset aineet ja tuotteet	6,2	71 Voimakoneet ja moottorit	0,8
51 Orgaaniset kemialliset aineet	0,5	72 Eri toimialojen erikoiskoneet	1,4
52 Epäorgaaniset kemialliset aineet	0,3	74 Yleiskäyttöiset teollisuuden koneet ja laitteet	5,2
53 Väri- ja parkitusaineet	1,2	76 Puhelin-, radio-, tv- yms. -laitteet	16,8
54 Lääkevalmisteet ja farmaseuttiset tuotteet	0,3	77 Muut sähkökoneet ja -laitteet	0,9
56 Lannoitteet, valmistetut	3,0	8 Erinäiset valmiit tavarat	0,6
57 Muovit, valmistamattomat	0,7	81 Tehdasvalmisteiset talot; lvi- ja valaisinkalusteet	0,2
58 Muovit, valmistetut	0,1	87 Kojeet, mittarit yms.	0,3
59 Erinäiset kemialliset tuotteet	0,1	TN Tunisia-Tunisien	
6 Valmistetut tavarat valmistusaineen mukaan	18,9	Tuonti-Import-Imports	9,0
62 Kumituotteet	0,3	11 Juomat	0,1
64 Paperi ja pahvi sekä tuotteet niistä	17,9	28 Malmi ja metalliromu	4,4
66 Kivennäisainetuotteet	0,1	65 Tekstiilituotteet, pl. vaatteet	1,1
68 Muut metallit	0,3	77 Muut sähkökoneet ja -laitteet	0,1
69 Tuotteet epäjalosta metallista	0,2	8 Erinäiset valmiit tavarat	3,3
7 Koneet, laitteet ja kuljetusvälineet	58,6	84 Vaatteet	2,9
71 Voimakoneet ja moottorit	0,9	88 Valokuvaukkojeet ja -tarvikkeet, kellot	0,1
72 Eri toimialojen erikoiskoneet	1,9	89 Muut valmiit tavarat	0,2
73 Metalliteollisuuskoneet	1,1	Vienti-Export-Exports	50,7
74 Yleiskäyttöiset teollisuuden koneet ja laitteet	2,0	2 Raaka-aineet, pl. polttoaineet	34,8
75 Toimistokoneet ja atk-laitteet	0,1	24 Puutavara ja korkki	28,3
76 Puhelin-, radio-, tv- yms. -laitteet	45,9	25 Paperimassa	4,7
77 Muut sähkökoneet ja -laitteet	6,7	26 Tekstiilikuidut sekä niiden jätteet	1,8
78 Moottoriajoneuvot	0,1	5 Kemialliset aineet ja tuotteet	1,9
8 Erinäiset valmiit tavarat	6,1	51 Orgaaniset kemialliset aineet	0,1
81 Tehdasvalmisteiset talot; lvi- ja valaisinkalusteet	0,1	53 Väri- ja parkitusaineet	0,2
87 Kojeet, mittarit yms.	2,4	54 Lääkevalmisteet ja farmaseuttiset tuotteet	1,4
89 Muut valmiit tavarat	3,6	56 Lannoitteet, valmistetut	0,1
LY Libya-Libyen		58 Muovit, valmistetut	0,1
Vienti-Export-Exports	10,8	6 Valmistetut tavarat valmistusaineen mukaan	5,6
2 Raaka-aineet, pl. polttoaineet	1,4	64 Paperi ja pahvi sekä tuotteet niistä	5,0
24 Puutavara ja korkki	1,3	65 Tekstiilituotteet, pl. vaatteet	0,2
25 Paperimassa	0,1	66 Kivennäisainetuotteet	0,2
6 Valmistetut tavarat valmistusaineen mukaan	4,9	67 Rauta ja teräs	0,2
64 Paperi ja pahvi sekä tuotteet niistä	1,3	7 Koneet, laitteet ja kuljetusvälineet	6,6
67 Rauta ja teräs	0,4	72 Eri toimialojen erikoiskoneet	0,7
69 Tuotteet epäjalosta metallista	3,1	74 Yleiskäyttöiset teollisuuden koneet ja laitteet	1,0
7 Koneet, laitteet ja kuljetusvälineet	3,1	76 Puhelin-, radio-, tv- yms. -laitteet	3,6
74 Yleiskäyttöiset teollisuuden koneet ja laitteet	1,4	77 Muut sähkökoneet ja -laitteet	1,0
76 Puhelin-, radio-, tv- yms. -laitteet	0,1	78 Moottoriajoneuvot	0,1
77 Muut sähkökoneet ja -laitteet	0,8	79 Muut kuljetusvälineet	0,1
79 Muut kuljetusvälineet	0,7	8 Erinäiset valmiit tavarat	1,9
8 Erinäiset valmiit tavarat	1,4	87 Kojeet, mittarit yms.	0,4
82 Huonekalut	0,5	89 Muut valmiit tavarat	1,5
87 Kojeet, mittarit yms.	0,9	XC Ceuta	
MA Marokko-Marocko		Vienti-Export-Exports	0,2
Tuonti-Import-Imports	19,5	77 Muut sähkökoneet ja -laitteet	0,2
0 Elintarvikkeet ja elävät eläimet	9,9		
03 Kalat ja kalavalmisteet	0,1		
05 Hedelmät ja kasvikset	9,8		

	Milj. e EUR million		Milj. e EUR million
AO Angola		6 Valmistetut tavarat valmistusaineen mukaan	8,2
Vienti-Export-Exports	1,1	62 Kumi tuotteet	0,1
26 Tekstiilikuidut sekä niiden jätteet	0,3	64 Paperi ja pahvi sekä tuotteet niistä	8,0
64 Paperi ja pahvi sekä tuotteet niistä	0,4	66 Kivennäisainetuotteet	0,1
7 Koneet, laitteet ja kuljetusvälineet	0,4	7 Koneet, laitteet ja kuljetusvälineet	0,7
71 Voimakoneet ja moottorit	0,1	71 Voimakoneet ja moottorit	0,1
77 Muut sähkökoneet ja -laitteet	0,3	72 Eri toimialojen erikoiskoneet	0,2
		76 Puhelin-, radio-, tv- yms. -laitteet	0,2
		77 Muut sähkökoneet ja -laitteet	0,2
BF Burkina Faso		8 Erinäiset valmiit tavarat	0,2
Vienti-Export-Exports	2,4	87 Kojeet, mittarit yms.	0,1
54 Lääkevalmisteet ja farmaseuttiset tuotteet	0,5		
7 Koneet, laitteet ja kuljetusvälineet	1,8	CM Kamerun	
71 Voimakoneet ja moottorit	1,7	Tuonti-Import-Imports	0,1
74 Yleiskäyttöiset teollisuuden koneet ja laitteet	0,1	07 Kahvi, tee, kaakao, mausteet; tuotteet niistä	0,1
BI Burundi			
Tuonti-Import-Imports	0,3	Vienti-Export-Exports	5,4
07 Kahvi, tee, kaakao, mausteet; tuotteet niistä	0,3	25 Paperimassa	0,3
		54 Lääkevalmisteet ja farmaseuttiset tuotteet	0,1
BJ Benin		6 Valmistetut tavarat valmistusaineen mukaan	4,9
Vienti-Export-Exports	1,2	64 Paperi ja pahvi sekä tuotteet niistä	4,8
54 Lääkevalmisteet ja farmaseuttiset tuotteet	0,4	7 Koneet, laitteet ja kuljetusvälineet	0,1
64 Paperi ja pahvi sekä tuotteet niistä	0,5	87 Kojeet, mittarit yms.	0,1
76 Puhelin-, radio-, tv- yms. -laitteet	0,2		
87 Kojeet, mittarit yms.	0,1	CV Kap Verde	
BW Botswana		Vienti-Export-Exports	0,1
Vienti-Export-Exports	2,2	53 Väri- ja parkitusaineet	0,1
7 Koneet, laitteet ja kuljetusvälineet	2,1		
76 Puhelin-, radio-, tv- yms. -laitteet	2,0	DJ Djibouti	
77 Muut sähkökoneet ja -laitteet	0,1	Vienti-Export-Exports	0,6
8 Erinäiset valmiit tavarat	0,1	64 Paperi ja pahvi sekä tuotteet niistä	0,1
		7 Koneet, laitteet ja kuljetusvälineet	0,5
CD Kongo,dem.t.-dem.r.		71 Voimakoneet ja moottorit	0,4
Tuonti-Import-Imports	85,4		
2 Raaka-aineet, pl. polttoaineet	66,0	ER Eritrea	
28 Malmi ja metalliromu	65,9	Vienti-Export-Exports	1,1
68 Muut metallit	19,5	54 Lääkevalmisteet ja farmaseuttiset tuotteet	0,5
Vienti-Export-Exports	0,1	64 Paperi ja pahvi sekä tuotteet niistä	0,3
7 Koneet, laitteet ja kuljetusvälineet	0,1	71 Voimakoneet ja moottorit	0,2
		89 Muut valmiit tavarat	0,1
CF K-Afr.tas.-C.afr.r.			
Tuonti-Import-Imports	0,1	ET Etiopia-Etiopien	
67 Rauta ja teräs	0,1	Tuonti-Import-Imports	0,8
Vienti-Export-Exports	0,1	07 Kahvi, tee, kaakao, mausteet; tuotteet niistä	0,7
CG Kongo		Vienti-Export-Exports	3,3
Tuonti-Import-Imports	0,3	5 Kemialliset aineet ja tuotteet	1,0
24 Puutavara ja korkki	0,3	53 Väri- ja parkitusaineet	0,6
Vienti-Export-Exports	0,9	54 Lääkevalmisteet ja farmaseuttiset tuotteet	0,4
5 Kemialliset aineet ja tuotteet	0,3	6 Valmistetut tavarat valmistusaineen mukaan	0,5
56 Lannoitteet, valmistetut	0,2	64 Paperi ja pahvi sekä tuotteet niistä	0,2
58 Muovit, valmistetut	0,1	65 Tekstiilituotteet, pl. vaatteet	0,1
7 Koneet, laitteet ja kuljetusvälineet	0,3	69 Tuotteet epäjalosta metallista	0,3
74 Yleiskäyttöiset teollisuuden koneet ja laitteet	0,1	7 Koneet, laitteet ja kuljetusvälineet	0,8
76 Puhelin-, radio-, tv- yms. -laitteet	0,1	72 Eri toimialojen erikoiskoneet	0,4
77 Muut sähkökoneet ja -laitteet	0,1	76 Puhelin-, radio-, tv- yms. -laitteet	0,1
87 Kojeet, mittarit yms.	0,2	77 Muut sähkökoneet ja -laitteet	0,2
		78 Moottoriajoneuvot	0,1
CI Norsunluur-Elfenb.k		8 Erinäiset valmiit tavarat	1,0
Tuonti-Import-Imports	2,0	87 Kojeet, mittarit yms.	0,9
0 Elintarvikkeet ja elävät eläimet	0,3	89 Muut valmiit tavarat	0,1
03 Kalat ja kalavalmisteet	0,1		
05 Hedelmät ja kasvikset	0,2	GA Gabon	
24 Puutavara ja korkki	1,7	Vienti-Export-Exports	0,6
Vienti-Export-Exports	9,3	25 Paperimassa	0,1
5 Kemialliset aineet ja tuotteet	0,2	6 Valmistetut tavarat valmistusaineen mukaan	0,4
52 Epäorgaaniset kemialliset aineet	0,1	62 Kumi tuotteet	0,1
		64 Paperi ja pahvi sekä tuotteet niistä	0,3
		76 Puhelin-, radio-, tv- yms. -laitteet	0,1
		87 Kojeet, mittarit yms.	0,1

	Milj. e EUR million		Milj. e EUR million
GH Ghana		MG Madagaskar	
Tuonti-Import-Imports	2,5	Tuonti-Import-Imports	0,7
05 Hedelmät ja kasvikset	0,6	0 Elintarvikkeet ja elävät eläimet	0,5
2 Raaka-aineet, pl. polttoaineet	1,6	03 Kalat ja kalavalmisteet	0,4
24 Puutavara ja korkki	0,1	07 Kahvi, tee, kaakao, mausteet; tuotteet niistä	0,1
28 Malmit ja metalliromu	1,5	84 Vaatteet	0,2
63 Puu- ja korkkituotteet, pl. huonekalut	0,3		
Vienti-Export-Exports	6,5	Vienti-Export-Exports	0,2
26 Tekstiilikuidut sekä niiden jätteet	0,2	54 Lääkevalmisteet ja farmaseuttiset tuotteet	0,1
5 Kemialliset aineet ja tuotteet	0,6		
52 Epäorgaaniset kemialliset aineet	0,1	ML Mali	
54 Lääkevalmisteet ja farmaseuttiset tuotteet	0,4	Vienti-Export-Exports	2,9
6 Valmistetut tavarat valmistusaineen mukaan	2,4	24 Puutavara ja korkki	0,2
62 Kumi tuotteet	0,2	42 Kasviöljyt ja -rasvat	0,1
64 Paperi ja pahvi sekä tuotteet niistä	2,0	54 Lääkevalmisteet ja farmaseuttiset tuotteet	0,2
66 Kivennäisainetuotteet	0,1	64 Paperi ja pahvi sekä tuotteet niistä	0,6
69 Tuotteet epäjalosta metallista	0,1	7 Koneet, laitteet ja kuljetusvälineet	1,7
7 Koneet, laitteet ja kuljetusvälineet	3,3	72 Eri toimialojen erikoiskoneet	1,6
72 Eri toimialojen erikoiskoneet	2,6	87 Kojeet, mittarit yms.	0,2
74 Yleiskäyttöiset teollisuuden koneet ja laitteet	0,4		
77 Muut sähkökoneet ja -laitteet	0,2	MR Mauritania-Mauret.	
78 Moottoriajoneuvot	0,1	Tuonti-Import-Imports	2,7
		28 Malmit ja metalliromu	2,7
GM Gambia		Vienti-Export-Exports	0,2
Vienti-Export-Exports	0,1		
7 Koneet, laitteet ja kuljetusvälineet	0,1	MU Mauritius	
		Tuonti-Import-Imports	1,4
GN Guinea		0 Elintarvikkeet ja elävät eläimet	1,0
Vienti-Export-Exports	1,0	03 Kalat ja kalavalmisteet	0,6
7 Koneet, laitteet ja kuljetusvälineet	1,0	06 Sokeri ja sokerivalmisteet, hunaja	0,4
71 Voimakoneet ja moottorit	0,1	84 Vaatteet	0,5
72 Eri toimialojen erikoiskoneet	0,2		
74 Yleiskäyttöiset teollisuuden koneet ja laitteet	0,7	Vienti-Export-Exports	4,9
		5 Kemialliset aineet ja tuotteet	0,4
GQ Pt. Guinea-Ekv.guini		51 Orgaaniset kemialliset aineet	0,1
Vienti-Export-Exports	2,0	52 Epäorgaaniset kemialliset aineet	0,1
6 Valmistetut tavarat valmistusaineen mukaan	1,8	53 Väri- ja parkitusaineet	0,1
67 Rauta ja teräs	0,7	6 Valmistetut tavarat valmistusaineen mukaan	0,8
69 Tuotteet epäjalosta metallista	1,1	64 Paperi ja pahvi sekä tuotteet niistä	0,7
7 Koneet, laitteet ja kuljetusvälineet	0,2	7 Koneet, laitteet ja kuljetusvälineet	3,5
71 Voimakoneet ja moottorit	0,1	71 Voimakoneet ja moottorit	0,1
77 Muut sähkökoneet ja -laitteet	0,1	72 Eri toimialojen erikoiskoneet	0,1
		76 Puhelin-, radio-, tv- yms. -laitteet	3,2
KE Kenia-Kenya		77 Muut sähkökoneet ja -laitteet	0,1
Tuonti-Import-Imports	7,2	89 Muut valmiit tavarat	0,1
0 Elintarvikkeet ja elävät eläimet	6,4		
05 Hedelmät ja kasvikset	1,0	MW Malawi	
07 Kahvi, tee, kaakao, mausteet; tuotteet niistä	5,3	Tuonti-Import-Imports	0,6
29 Muut eläin- ja kasviraaka-aineet	0,7	07 Kahvi, tee, kaakao, mausteet; tuotteet niistä	0,1
59 Erinäiset kemialliset tuotteet	0,1	12 Tupakka ja tupakkavalmisteet	0,5
7 Koneet, laitteet ja kuljetusvälineet	0,1		
Vienti-Export-Exports	14,9	Vienti-Export-Exports	0,7
42 Kasviöljyt ja -rasvat	0,1	26 Tekstiilikuidut sekä niiden jätteet	0,1
5 Kemialliset aineet ja tuotteet	11,0	5 Kemialliset aineet ja tuotteet	0,1
53 Väri- ja parkitusaineet	0,1	76 Puhelin-, radio-, tv- yms. -laitteet	0,4
56 Lannoitteet, valmistetut	10,7	89 Muut valmiit tavarat	0,1
58 Muovit, valmistetut	0,3		
6 Valmistetut tavarat valmistusaineen mukaan	2,0	MZ Mosambik-Mocambique	
64 Paperi ja pahvi sekä tuotteet niistä	1,9	Vienti-Export-Exports	2,6
69 Tuotteet epäjalosta metallista	0,1	26 Tekstiilikuidut sekä niiden jätteet	0,1
7 Koneet, laitteet ja kuljetusvälineet	1,5	6 Valmistetut tavarat valmistusaineen mukaan	0,3
71 Voimakoneet ja moottorit	0,4	65 Tekstiilituotteet, pl. vaatteet	0,1
72 Eri toimialojen erikoiskoneet	0,2	69 Tuotteet epäjalosta metallista	0,2
73 Metalliteollisuuskoneet	0,1	7 Koneet, laitteet ja kuljetusvälineet	2,1
74 Yleiskäyttöiset teollisuuden koneet ja laitteet	0,1	72 Eri toimialojen erikoiskoneet	0,1
76 Puhelin-, radio-, tv- yms. -laitteet	0,4	74 Yleiskäyttöiset teollisuuden koneet ja laitteet	1,0
77 Muut sähkökoneet ja -laitteet	0,3	75 Toimistokoneet ja atk-laitteet	0,1
8 Erinäiset valmiit tavarat	0,3	76 Puhelin-, radio-, tv- yms. -laitteet	0,1
87 Kojeet, mittarit yms.	0,2	77 Muut sähkökoneet ja -laitteet	0,7
		78 Moottoriajoneuvot	0,2
LR Liberia		8 Erinäiset valmiit tavarat	0,1
Vienti-Export-Exports	0,1		
26 Tekstiilikuidut sekä niiden jätteet	0,1		

	Milj. e EUR million		Milj. e EUR million
NA Namibia		SL Sierra Leone	
Vienti-Export-Exports	1,4	Vienti-Export-Exports	0,6
61 Nahka, nahkatavarat ja muokatut turkisnahat	0,1	26 Tekstiilikuidut sekä niiden jätteet	0,1
7 Koneet, laitteet ja kuljetusvälineet	1,2	7 Koneet, laitteet ja kuljetusvälineet	0,4
71 Voimakoneet ja moottorit	0,1	73 Metalliteollisuuskoneet	0,2
72 Eri toimialojen erikoiskoneet	0,4	77 Muut sähkökoneet ja -laitteet	0,1
74 Yleiskäyttöiset teollisuuden koneet ja laitteet	0,2	82 Huonekalut	0,1
76 Puhelin-, radio-, tv- yms. -laitteet	0,4		
87 Kojeet, mittarit yms.	0,1	SN Senegal	
NE Niger		Tuonti-Import-Imports	0,1
Vienti-Export-Exports	0,3	05 Hedelmät ja kasvikset	0,1
52 Epäorgaaniset kemialliset aineet	0,1	Vienti-Export-Exports	17,2
63 Puu- ja korkkituotteet, pl. huonekalut	0,1	54 Lääkevalmisteet ja farmaseuttiset tuotteet	0,1
78 Moottoriajoneuvot	0,1	6 Valmistetut tavarat valmistusaineen mukaan	1,7
87 Kojeet, mittarit yms.	0,1	64 Paperi ja pahvi sekä tuotteet niistä	1,4
NG Nigeria		67 Rauta ja teräs	0,3
Tuonti-Import-Imports	0,1	7 Koneet, laitteet ja kuljetusvälineet	15,2
24 Puutavara ja korkki	0,1	71 Voimakoneet ja moottorit	14,8
Vienti-Export-Exports	21,5	76 Puhelin-, radio-, tv- yms. -laitteet	0,3
02 Maitotaloustuotteet ja munat	1,8	77 Muut sähkökoneet ja -laitteet	0,1
5 Kemialliset aineet ja tuotteet	2,0	87 Kojeet, mittarit yms.	0,1
53 Väri- ja parkitusaineet	0,1	ST Sao Tome, Principe	
54 Lääkevalmisteet ja farmaseuttiset tuotteet	0,7	Vienti-Export-Exports	0,1
56 Lannoitteet, valmistetut	1,2	42 Kasviöljyt ja -rasvat	0,1
6 Valmistetut tavarat valmistusaineen mukaan	8,2	SZ Swazimaa-Swaziland	
64 Paperi ja pahvi sekä tuotteet niistä	7,8	Tuonti-Import-Imports	5,6
67 Rauta ja teräs	0,1	06 Sokeri ja sokerivalmisteet, hunaja	5,6
68 Muut metallit	0,1	Vienti-Export-Exports	0,6
69 Tuotteet epäjalosta metallista	0,1	72 Eri toimialojen erikoiskoneet	0,6
7 Koneet, laitteet ja kuljetusvälineet	9,3	TD Tsad-Tchad	
71 Voimakoneet ja moottorit	0,1	Vienti-Export-Exports	0,1
72 Eri toimialojen erikoiskoneet	0,5	87 Kojeet, mittarit yms.	0,1
73 Metalliteollisuuskoneet	0,4	TG Togo	
74 Yleiskäyttöiset teollisuuden koneet ja laitteet	0,1	Vienti-Export-Exports	0,5
76 Puhelin-, radio-, tv- yms. -laitteet	5,7	54 Lääkevalmisteet ja farmaseuttiset tuotteet	0,1
77 Muut sähkökoneet ja -laitteet	2,4	64 Paperi ja pahvi sekä tuotteet niistä	0,2
78 Moottoriajoneuvot	0,1	76 Puhelin-, radio-, tv- yms. -laitteet	0,1
8 Erinäiset valmiit tavarat	0,2	TZ Tansania-Tanzania	
87 Kojeet, mittarit yms.	0,1	Tuonti-Import-Imports	1,9
RW Ruanda-Rwanda		07 Kahvi, tee, kaakao, mausteet; tuotteet niistä	1,1
Vienti-Export-Exports	0,2	7 Koneet, laitteet ja kuljetusvälineet	0,8
65 Tekstiilituotteet, pl. vaatteet	0,2	72 Eri toimialojen erikoiskoneet	0,7
SC Seychellit-Seychell		74 Yleiskäyttöiset teollisuuden koneet ja laitteet	0,1
Tuonti-Import-Imports	1,9	Vienti-Export-Exports	11,8
03 Kalat ja kalavalmisteet	1,9	26 Tekstiilikuidut sekä niiden jätteet	0,1
Vienti-Export-Exports	7,3	5 Kemialliset aineet ja tuotteet	3,8
7 Koneet, laitteet ja kuljetusvälineet	7,2	54 Lääkevalmisteet ja farmaseuttiset tuotteet	0,4
71 Voimakoneet ja moottorit	0,8	56 Lannoitteet, valmistetut	3,4
76 Puhelin-, radio-, tv- yms. -laitteet	6,4	64 Paperi ja pahvi sekä tuotteet niistä	1,0
87 Kojeet, mittarit yms.	0,1	7 Koneet, laitteet ja kuljetusvälineet	6,9
SD Sudan		71 Voimakoneet ja moottorit	0,2
Tuonti-Import-Imports	9,4	72 Eri toimialojen erikoiskoneet	3,6
06 Sokeri ja sokerivalmisteet, hunaja	8,4	74 Yleiskäyttöiset teollisuuden koneet ja laitteet	2,7
2 Raaka-aineet, pl. polttoaineet	1,0	77 Muut sähkökoneet ja -laitteet	0,3
22 Öljysiemenet, öljypitoiset pähkinät ja ytimet	0,1	78 Moottoriajoneuvot	0,1
29 Muut eläin- ja kasviraaka-aineet	0,9	UG Uganda	
Vienti-Export-Exports	2,9	Tuonti-Import-Imports	0,6
64 Paperi ja pahvi sekä tuotteet niistä	0,2	07 Kahvi, tee, kaakao, mausteet; tuotteet niistä	0,6
7 Koneet, laitteet ja kuljetusvälineet	2,6	Vienti-Export-Exports	2,0
71 Voimakoneet ja moottorit	1,3	5 Kemialliset aineet ja tuotteet	1,1
72 Eri toimialojen erikoiskoneet	0,6	54 Lääkevalmisteet ja farmaseuttiset tuotteet	0,3
74 Yleiskäyttöiset teollisuuden koneet ja laitteet	0,6	56 Lannoitteet, valmistetut	0,8
76 Puhelin-, radio-, tv- yms. -laitteet	0,1		
77 Muut sähkökoneet ja -laitteet	0,1		
87 Kojeet, mittarit yms.	0,1		

	Milj. e EUR million		Milj. e EUR million		
6	Valmistetut tavarat valmistusaineen mukaan	0,6	7	Koneet, laitteet ja kuljetusvälineet	0,8
64	Paperi ja pahvi sekä tuotteet niistä	0,3	72	Eri toimialojen erikoiskoneet	0,7
69	Tuotteet epäjalosta metallista	0,2	74	Yleiskäyttöiset teollisuuden koneet ja laitteet	0,1
77	Muut sähkökoneet ja -laitteet	0,2	Vienti-Export-Exports		10,4
87	Kojeet, mittarit yms.	0,2	6	Valmistetut tavarat valmistusaineen mukaan	0,1
ZA Et.-Afrikka-Sydafr.			7	Koneet, laitteet ja kuljetusvälineet	10,3
Tuonti-Import-Imports		58,6	72	Eri toimialojen erikoiskoneet	7,8
0	Elintarvikkeet ja elävät eläimet	12,3	73	Metalliteollisuuskoneet	0,2
01	Liha ja lihatuotteet	0,1	74	Yleiskäyttöiset teollisuuden koneet ja laitteet	0,1
05	Hedelmät ja kasvikset	12,2	75	Toimistokoneet ja atk-laitteet	0,2
11	Juomat	6,5	77	Muut sähkökoneet ja -laitteet	1,8
2	Raaka-aineet, pl. polttoaineet	18,3	78	Moottorijoneuvot	0,2
21	Vuodat, nahat ja turkisinahat, raa'at	0,1	ZW Zimbabwe		
22	Öljysiemenet, öljypitoiset pähkinät ja ytimet	0,6	Tuonti-Import-Imports		1,8
25	Paperimassa	12,7	0	Elintarvikkeet ja elävät eläimet	0,8
28	Malmi ja metalliromu	4,5	05	Hedelmät ja kasvikset	0,2
29	Muut eläin- ja kasviräaka-aineet	0,4	07	Kahvi, tee, kaakao, mausteet; tuotteet niistä	0,6
32	Kivihiili, koksi, brikitit yms.	2,9	12	Tupakka ja tupakkavalmisteet	0,6
5	Kemialliset aineet ja tuotteet	1,7	24	Puutavara ja korkki	0,1
51	Orgaaniset kemialliset aineet	0,2	72	Eri toimialojen erikoiskoneet	0,2
52	Epäorgaaniset kemialliset aineet	0,4	8	Erinäiset valmiit tavarat	0,1
53	Väri- ja parkitusaineet	0,8	Vienti-Export-Exports		6,8
59	Erinäiset kemialliset tuotteet	0,3	53	Väri- ja parkitusaineet	0,2
6	Valmistetut tavarat valmistusaineen mukaan	11,4	6	Valmistetut tavarat valmistusaineen mukaan	1,3
62	Kumituotteet	0,4	64	Paperi ja pahvi sekä tuotteet niistä	1,1
65	Tekstiilituotteet, pl. vaatteet	0,9	67	Rauta ja teräs	0,1
66	Kivennäisainetuotteet	0,2	69	Tuotteet epäjalosta metallista	0,1
67	Rauta ja teräs	6,9	7	Koneet, laitteet ja kuljetusvälineet	5,2
68	Muut metallit	3,0	72	Eri toimialojen erikoiskoneet	3,5
69	Tuotteet epäjalosta metallista	0,1	73	Metalliteollisuuskoneet	0,1
7	Koneet, laitteet ja kuljetusvälineet	4,5	74	Yleiskäyttöiset teollisuuden koneet ja laitteet	0,8
71	Voimakoneet ja moottorit	0,3	76	Puhelin-, radio-, tv- yms. -laitteet	0,2
72	Eri toimialojen erikoiskoneet	2,5	77	Muut sähkökoneet ja -laitteet	0,1
74	Yleiskäyttöiset teollisuuden koneet ja laitteet	0,4	78	Moottorijoneuvot	0,5
77	Muut sähkökoneet ja -laitteet	0,8	AE Arabiemiir-Arabemir		
78	Moottorijoneuvot	0,5	Tuonti-Import-Imports		3,3
8	Erinäiset valmiit tavarat	0,8	07	Kahvi, tee, kaakao, mausteet; tuotteet niistä	1,1
84	Vaatteet	0,5	6	Valmistetut tavarat valmistusaineen mukaan	0,2
87	Kojeet, mittarit yms.	0,1	66	Kivennäisainetuotteet	0,1
89	Muut valmiit tavarat	0,2	7	Koneet, laitteet ja kuljetusvälineet	1,2
Vienti-Export-Exports		230,5	72	Eri toimialojen erikoiskoneet	0,9
0	Elintarvikkeet ja elävät eläimet	0,5	77	Muut sähkökoneet ja -laitteet	0,2
04	Vilja ja viljatuotteet	0,1	8	Erinäiset valmiit tavarat	0,9
06	Sokeri ja sokerivalmisteet, hunaja	0,4	84	Vaatteet	0,7
25	Paperimassa	0,1	87	Kojeet, mittarit yms.	0,1
43	Valmistetut eläin- ja kasviöljyt yms.	0,1	89	Muut valmiit tavarat	0,2
5	Kemialliset aineet ja tuotteet	8,3	Vienti-Export-Exports		575,1
51	Orgaaniset kemialliset aineet	1,7	0	Elintarvikkeet ja elävät eläimet	0,6
52	Epäorgaaniset kemialliset aineet	3,6	02	Maitotaloustuotteet ja munat	0,3
53	Väri- ja parkitusaineet	0,5	06	Sokeri ja sokerivalmisteet, hunaja	0,2
54	Lääkevalmisteet ja farmaseuttiset tuotteet	0,4	11	Juomat	0,1
57	Muovit, valmistamattomat	1,3	2	Raaka-aineet, pl. polttoaineet	1,1
58	Muovit, valmistetut	0,3	21	Vuodat, nahat ja turkisinahat, raa'at	0,8
59	Erinäiset kemialliset tuotteet	0,4	25	Paperimassa	0,2
6	Valmistetut tavarat valmistusaineen mukaan	30,5	5	Kemialliset aineet ja tuotteet	3,3
62	Kumituotteet	0,1	51	Orgaaniset kemialliset aineet	0,1
63	Puu- ja korkkituotteet, pl. huonekalut	0,4	53	Väri- ja parkitusaineet	1,1
64	Paperi ja pahvi sekä tuotteet niistä	26,1	54	Lääkevalmisteet ja farmaseuttiset tuotteet	0,1
65	Tekstiilituotteet, pl. vaatteet	0,4	55	Haju-, kiillotus- ja puhdistusaineet	0,4
66	Kivennäisainetuotteet	1,0	56	Lannoitteet, valmistetut	0,1
67	Rauta ja teräs	0,8	57	Muovit, valmistamattomat	0,5
68	Muut metallit	0,3	58	Muovit, valmistetut	0,7
69	Tuotteet epäjalosta metallista	1,3	59	Erinäiset kemialliset tuotteet	0,2
7	Koneet, laitteet ja kuljetusvälineet	185,6	6	Valmistetut tavarat valmistusaineen mukaan	36,3
71	Voimakoneet ja moottorit	1,9	62	Kumituotteet	0,1
72	Eri toimialojen erikoiskoneet	35,1	63	Puu- ja korkkituotteet, pl. huonekalut	1,2
73	Metalliteollisuuskoneet	0,2	64	Paperi ja pahvi sekä tuotteet niistä	24,4
74	Yleiskäyttöiset teollisuuden koneet ja laitteet	35,2	65	Tekstiilituotteet, pl. vaatteet	0,1
75	Toimistokoneet ja atk-laitteet	0,3	66	Kivennäisainetuotteet	0,8
76	Puhelin-, radio-, tv- yms. -laitteet	96,8	67	Rauta ja teräs	8,8
77	Muut sähkökoneet ja -laitteet	11,4	68	Muut metallit	0,1
78	Moottorijoneuvot	4,8	69	Tuotteet epäjalosta metallista	0,8
8	Erinäiset valmiit tavarat	5,3	7	Koneet, laitteet ja kuljetusvälineet	530,4
87	Kojeet, mittarit yms.	4,5	71	Voimakoneet ja moottorit	5,6
89	Muut valmiit tavarat	0,7	72	Eri toimialojen erikoiskoneet	12,6
ZM Sambia-Zambia			73	Metalliteollisuuskoneet	1,5
Tuonti-Import-Imports		1,9	74	Yleiskäyttöiset teollisuuden koneet ja laitteet	12,4
0	Elintarvikkeet ja elävät eläimet	1,0	75	Toimistokoneet ja atk-laitteet	0,9
06	Sokeri ja sokerivalmisteet, hunaja	0,7			
07	Kahvi, tee, kaakao, mausteet; tuotteet niistä	0,3			

	Milj. e EUR million		Milj. e EUR million		
76	Puhelin-, radio-, tv- yms. -laitteet	484,9	7	Koneet, laitteet ja kuljetusvälineet	2,2
77	Muut sähkökoneet ja -laitteet	10,7	72	Eri toimialojen erikoiskoneet	0,9
78	Moottorijoneuvot	1,6	74	Yleiskäyttöiset teollisuuden koneet ja laitteet	0,1
79	Muut kuljetusvälineet	0,2	76	Puhelin-, radio-, tv- yms. -laitteet	1,1
8	Erinäiset valmiit tavarat	3,3	77	Muut sähkökoneet ja -laitteet	0,1
81	Tehdasvalmisteiset talot; lvi- ja valaisinkalusteet	0,2	78	Moottorijoneuvot	0,1
82	Huonekalut	0,6	8	Erinäiset valmiit tavarat	0,3
87	Kojeet, mittarit yms.	1,1	81	Tehdasvalmisteiset talot; lvi- ja valaisinkalusteet	0,2
89	Muut valmiit tavarat	1,3			
AM Armenia-Armenien			IL Israel		
Vienti-Export-Exports	2,4		Tuonti-Import-Imports	82,6	
02	Maitotaloustuotteet ja munat	1,3	0	Elintarvikkeet ja elävät eläimet	15,4
54	Lääkevalmisteet ja farmaseuttiset tuotteet	0,1	01	Liha ja lihatuotteet	0,1
7	Koneet, laitteet ja kuljetusvälineet	0,9	05	Hedelmät ja kasvikset	14,8
72	Eri toimialojen erikoiskoneet	0,3	07	Kahvi, tee, kaakao, mausteet; tuotteet niistä	0,2
74	Yleiskäyttöiset teollisuuden koneet ja laitteet	0,1	09	Erinäiset elintarvikkeet	0,3
76	Puhelin-, radio-, tv- yms. -laitteet	0,4	11	Juomat	0,1
77	Muut sähkökoneet ja -laitteet	0,1	2	Raaka-aineet, pl. polttoaineet	0,2
78	Moottorijoneuvot	0,1	22	Öljysiemenet, öljypitoiset pähkinät ja ytimet	0,1
87	Kojeet, mittarit yms.	0,1	29	Muut eläin- ja kasviraaka-aineet	0,1
			5	Kemialliset aineet ja tuotteet	7,6
			51	Orgaaniset kemialliset aineet	0,7
			52	Epäorgaaniset kemialliset aineet	3,0
			54	Lääkevalmisteet ja farmaseuttiset tuotteet	1,2
			55	Haju-, kiillotus- ja puhdistusaineet	0,5
			56	Lannoitteet, valmistetut	0,1
			57	Muovit, valmistamattomat	0,2
			58	Muovit, valmistetut	1,8
			59	Erinäiset kemialliset tuotteet	0,2
			6	Valmistetut tavarat valmistusaineen mukaan	4,8
			62	Kumituotteet	0,8
			63	Puu- ja korkkituotteet, pl. huonekalut	0,4
			65	Tekstiilituotteet, pl. vaatteet	0,2
			66	Kivennäisainetuotteet	1,2
			67	Rauta ja teräs	0,2
			68	Muut metallit	0,6
			69	Tuotteet epäjalosta metallista	1,4
			7	Koneet, laitteet ja kuljetusvälineet	41,5
			71	Voimakoneet ja moottorit	0,1
			72	Eri toimialojen erikoiskoneet	0,3
			73	Metalliteollisuuskoneet	0,3
			74	Yleiskäyttöiset teollisuuden koneet ja laitteet	1,4
			75	Toimistokoneet ja atk-laitteet	1,4
			76	Puhelin-, radio-, tv- yms. -laitteet	30,2
			77	Muut sähkökoneet ja -laitteet	5,8
			78	Moottorijoneuvot	0,3
			79	Muut kuljetusvälineet	1,9
			8	Erinäiset valmiit tavarat	12,9
			83	Matkatarvikkeet, laukut, kotelot yms.	0,1
			84	Vaatteet	0,1
			87	Kojeet, mittarit yms.	5,1
			88	Valokuvauskojeet ja -tarvikkeet, kellot	0,1
			89	Muut valmiit tavarat	7,5
BH Bahrain			Vienti-Export-Exports	188,9	
Tuonti-Import-Imports	0,1		0	Elintarvikkeet ja elävät eläimet	2,3
65	Tekstiilituotteet, pl. vaatteet	0,1	02	Maitotaloustuotteet ja munat	0,7
			06	Sokeri ja sokervalmisteet, hunaja	1,0
			09	Erinäiset elintarvikkeet	0,6
Vienti-Export-Exports	17,3		11	Juomat	1,9
5	Kemialliset aineet ja tuotteet	0,7	2	Raaka-aineet, pl. polttoaineet	47,4
53	Väri- ja parkitusaineet	0,1	24	Puutavara ja korkki	39,7
57	Muovit, valmistamattomat	0,6	25	Paperimassa	2,2
6	Valmistetut tavarat valmistusaineen mukaan	1,3	26	Tekstiilikuidut sekä niiden jätteet	5,5
63	Puu- ja korkkituotteet, pl. huonekalut	0,1	3	Poltto- ja voiteluaineet, sähkövirta	0,7
64	Paperi ja pahvi sekä tuotteet niistä	1,0	32	Kivihilli, koksi, brikitit yms.	0,4
67	Rauta ja teräs	0,2	33	Kivennäisöljyt ja kivennäisöljytuotteet	0,2
7	Koneet, laitteet ja kuljetusvälineet	15,1	5	Kemialliset aineet ja tuotteet	11,8
71	Voimakoneet ja moottorit	0,1	51	Orgaaniset kemialliset aineet	2,9
72	Eri toimialojen erikoiskoneet	1,4	52	Epäorgaaniset kemialliset aineet	0,3
73	Metalliteollisuuskoneet	0,1	53	Väri- ja parkitusaineet	5,4
74	Yleiskäyttöiset teollisuuden koneet ja laitteet	0,5	54	Lääkevalmisteet ja farmaseuttiset tuotteet	0,3
75	Toimistokoneet ja atk-laitteet	0,2	57	Muovit, valmistamattomat	1,6
76	Puhelin-, radio-, tv- yms. -laitteet	11,5	58	Muovit, valmistetut	0,5
77	Muut sähkökoneet ja -laitteet	0,6	59	Erinäiset kemialliset tuotteet	0,7
78	Moottorijoneuvot	0,7	6	Valmistetut tavarat valmistusaineen mukaan	33,6
8	Erinäiset valmiit tavarat	0,2	61	Nahka, nahkatavarat ja muokatut turkisnahat	0,1
82	Huonekalut	0,1	62	Kumituotteet	0,1
GE Georgia-Georgien			63	Puu- ja korkkituotteet, pl. huonekalut	2,9
Vienti-Export-Exports	4,5		64	Paperi ja pahvi sekä tuotteet niistä	26,8
02	Maitotaloustuotteet ja munat	0,2	65	Tekstiilituotteet, pl. vaatteet	0,3
21	Vuodat, nahat ja turkisnahat, raa'at	0,4	66	Kivennäisainetuotteet	0,8
5	Kemialliset aineet ja tuotteet	0,5	67	Rauta ja teräs	1,1
53	Väri- ja parkitusaineet	0,1	68	Muut metallit	1,1
54	Lääkevalmisteet ja farmaseuttiset tuotteet	0,3	69	Tuotteet epäjalosta metallista	0,4
58	Muovit, valmistetut	0,1	7	Koneet, laitteet ja kuljetusvälineet	86,7
6	Valmistetut tavarat valmistusaineen mukaan	0,8	71	Voimakoneet ja moottorit	0,6
64	Paperi ja pahvi sekä tuotteet niistä	0,1			
66	Kivennäisainetuotteet	0,3			
69	Tuotteet epäjalosta metallista	0,3			

	Milj. e EUR million		Milj. e EUR million		
72	Eri toimialojen erikoiskoneet	8,2	Kivihiili, koksi, briketit yms.	0,1	
73	Metalliteollisuuskoneet	0,2	5	Kemialliset aineet ja tuotteet	2,3
74	Yleiskäyttöiset teollisuuden koneet ja laitteet	4,7	51	Orgaaniset kemialliset aineet	0,1
75	Toimistokoneet ja atk-laitteet	1,0	52	Epäorgaaniset kemialliset aineet	0,1
76	Puhelin-, radio-, tv- yms. -laitteet	62,2	53	Väri- ja parkitusaineet	0,7
77	Muut sähkökoneet ja -laitteet	6,0	54	Lääkevalmisteet ja farmaseuttiset tuotteet	0,9
78	Moottorijoneuvot	2,2	55	Haju-, kiillotus- ja puhdistusaineet	0,2
79	Muut kuljetusvälineet	1,6	57	Muovit, valmistamattomat	0,1
8	Erinäiset valmiit tavarat	4,5	58	Muovit, valmistetut	0,1
81	Tehdasvalmisteiset talot; lvi- ja valaisinkalusteet	0,8	59	Erinäiset kemialliset tuotteet	0,1
82	Huonekalut	0,2	6	Valmistetut tavarat valmistusaineen mukaan	8,7
87	Kojeet, mittarit yms.	2,1	62	Kumituotteet	0,1
89	Muut valmiit tavarat	1,3	63	Puu- ja korkkituotteet, pl. huonekalut	0,3
			64	Paperi ja pahvi sekä tuotteet niistä	7,1
			67	Rauta ja teräs	0,2
			68	Muut metallit	0,8
			69	Tuotteet epäjalosta metallista	0,2
IQ Irak			7	Koneet, laitteet ja kuljetusvälineet	18,6
Vienti-Export-Exports	6,6		72	Eri toimialojen erikoiskoneet	0,2
7	Koneet, laitteet ja kuljetusvälineet	5,1	73	Metalliteollisuuskoneet	0,2
72	Eri toimialojen erikoiskoneet	2,4	74	Yleiskäyttöiset teollisuuden koneet ja laitteet	0,8
73	Metalliteollisuuskoneet	0,1	75	Toimistokoneet ja atk-laitteet	0,1
76	Puhelin-, radio-, tv- yms. -laitteet	0,1	76	Puhelin-, radio-, tv- yms. -laitteet	12,0
77	Muut sähkökoneet ja -laitteet	2,0	77	Muut sähkökoneet ja -laitteet	3,5
78	Moottorijoneuvot	0,4	78	Moottorijoneuvot	1,9
8	Erinäiset valmiit tavarat	1,5	8	Erinäiset valmiit tavarat	2,1
81	Tehdasvalmisteiset talot; lvi- ja valaisinkalusteet	0,1	81	Tehdasvalmisteiset talot; lvi- ja valaisinkalusteet	0,1
87	Kojeet, mittarit yms.	1,1	82	Huonekalut	0,3
89	Muut valmiit tavarat	0,3	87	Kojeet, mittarit yms.	1,6
			89	Muut valmiit tavarat	0,1
IR Iran			KW Kuwait		
Tuonti-Import-Imports	2,7		Vienti-Export-Exports	60,5	
05	Hedelmät ja kasvikset	0,6	06	Sokeri ja sokerivalmisteet, hunaja	0,2
2	Raaka-aineet, pl. polttoaineet	0,4	25	Paperimassa	0,9
28	Malmi ja metalliromu	0,2	5	Kemialliset aineet ja tuotteet	0,6
29	Muut eläin- ja kasviräaka-aineet	0,2	53	Väri- ja parkitusaineet	0,3
55	Haju-, kiillotus- ja puhdistusaineet	0,1	54	Lääkevalmisteet ja farmaseuttiset tuotteet	0,1
65	Tekstiilituotteet, pl. vaatteet	0,8	57	Muovit, valmistamattomat	0,1
7	Koneet, laitteet ja kuljetusvälineet	0,7	59	Erinäiset kemialliset tuotteet	0,1
72	Eri toimialojen erikoiskoneet	0,2	6	Valmistetut tavarat valmistusaineen mukaan	5,3
75	Toimistokoneet ja atk-laitteet	0,3	63	Puu- ja korkkituotteet, pl. huonekalut	0,1
77	Muut sähkökoneet ja -laitteet	0,1	64	Paperi ja pahvi sekä tuotteet niistä	4,5
78	Moottorijoneuvot	0,1	67	Rauta ja teräs	0,2
			68	Muut metallit	0,2
			69	Tuotteet epäjalosta metallista	0,2
Vienti-Export-Exports	80,0		7	Koneet, laitteet ja kuljetusvälineet	51,8
0	Elintarvikkeet ja elävät eläimet	1,3	71	Voimakoneet ja moottorit	0,2
02	Maitotaloustuotteet ja munat	1,2	72	Eri toimialojen erikoiskoneet	1,5
2	Raaka-aineet, pl. polttoaineet	8,5	73	Metalliteollisuuskoneet	0,1
24	Puutavara ja korkki	0,7	74	Yleiskäyttöiset teollisuuden koneet ja laitteet	0,9
25	Paperimassa	7,8	76	Puhelin-, radio-, tv- yms. -laitteet	46,7
5	Kemialliset aineet ja tuotteet	10,8	77	Muut sähkökoneet ja -laitteet	2,3
51	Orgaaniset kemialliset aineet	0,7	8	Erinäiset valmiit tavarat	1,7
52	Epäorgaaniset kemialliset aineet	0,3	82	Huonekalut	0,2
53	Väri- ja parkitusaineet	6,7	87	Kojeet, mittarit yms.	1,3
54	Lääkevalmisteet ja farmaseuttiset tuotteet	0,9	89	Muut valmiit tavarat	0,1
57	Muovit, valmistamattomat	0,3			
59	Erinäiset kemialliset tuotteet	2,0	LB Libanon		
6	Valmistetut tavarat valmistusaineen mukaan	18,1	Tuonti-Import-Imports	0,3	
63	Puu- ja korkkituotteet, pl. huonekalut	0,7	11	Juomat	0,2
64	Paperi ja pahvi sekä tuotteet niistä	13,6			
66	Kivennäisainetuotteet	0,5	Vienti-Export-Exports	41,8	
67	Rauta ja teräs	2,0	0	Elintarvikkeet ja elävät eläimet	5,4
68	Muut metallit	0,5	02	Maitotaloustuotteet ja munat	5,3
69	Tuotteet epäjalosta metallista	0,7	06	Sokeri ja sokerivalmisteet, hunaja	0,1
7	Koneet, laitteet ja kuljetusvälineet	40,1	11	Juomat	0,1
71	Voimakoneet ja moottorit	2,0	2	Raaka-aineet, pl. polttoaineet	2,5
72	Eri toimialojen erikoiskoneet	11,7	24	Puutavara ja korkki	1,0
73	Metalliteollisuuskoneet	0,1	25	Paperimassa	1,4
74	Yleiskäyttöiset teollisuuden koneet ja laitteet	11,6	5	Kemialliset aineet ja tuotteet	1,2
75	Toimistokoneet ja atk-laitteet	0,1	52	Epäorgaaniset kemialliset aineet	0,1
76	Puhelin-, radio-, tv- yms. -laitteet	5,5	53	Väri- ja parkitusaineet	0,7
77	Muut sähkökoneet ja -laitteet	8,6	54	Lääkevalmisteet ja farmaseuttiset tuotteet	0,1
78	Moottorijoneuvot	0,5	55	Haju-, kiillotus- ja puhdistusaineet	0,1
8	Erinäiset valmiit tavarat	1,2	58	Muovit, valmistetut	0,1
87	Kojeet, mittarit yms.	0,9	6	Valmistetut tavarat valmistusaineen mukaan	22,7
89	Muut valmiit tavarat	0,2	62	Kumituotteet	0,3
			63	Puu- ja korkkituotteet, pl. huonekalut	0,2
			64	Paperi ja pahvi sekä tuotteet niistä	20,8
			66	Kivennäisainetuotteet	0,1
			67	Rauta ja teräs	0,9
			69	Tuotteet epäjalosta metallista	0,3
JO Jordania-Jordanien			7	Koneet, laitteet ja kuljetusvälineet	9,4
Tuonti-Import-Imports	5,6		72	Eri toimialojen erikoiskoneet	0,5
5	Kemialliset aineet ja tuotteet	5,6			
54	Lääkevalmisteet ja farmaseuttiset tuotteet	0,1			
56	Lannoitteet, valmistetut	5,5			
Vienti-Export-Exports	32,4				
0	Elintarvikkeet ja elävät eläimet	0,1			
25	Paperimassa	0,5			

	Milj. e EUR million		Milj. e EUR million		
74	Yleiskäyttöiset teollisuuden koneet ja laitteet	0,5	65	Tekstiilituotteet, pl. vaatteet	0,1
75	Toimistokoneet ja atk-laitteet	0,1	66	Kivennäisainetuotteet	0,3
76	Puhelin-, radio-, tv- yms. -laitteet	6,4	67	Rauta ja teräs	1,3
77	Muut sähkökoneet ja -laitteet	1,1	68	Muut metallit	0,8
78	Moottoriajoneuvot	0,7	69	Tuotteet epäjalosta metallista	1,0
8	Erinäiset valmiit tavarat	0,7	7	Koneet, laitteet ja kuljetusvälineet	278,7
81	Tehdasvalmisteiset talot; lvi- ja valaisinkalusteet	0,1	71	Voimakoneet ja moottorit	8,3
87	Kojeet, mittarit yms.	0,2	72	Eri toimialojen erikoiskoneet	7,9
89	Muut valmiit tavarat	0,3	73	Metalliteollisuuskoneet	0,7
			74	Yleiskäyttöiset teollisuuden koneet ja laitteet	7,1
			75	Toimistokoneet ja atk-laitteet	0,7
			76	Puhelin-, radio-, tv- yms. -laitteet	236,8
			77	Muut sähkökoneet ja -laitteet	16,7
			78	Moottoriajoneuvot	0,5
			8	Erinäiset valmiit tavarat	3,7
			81	Tehdasvalmisteiset talot; lvi- ja valaisinkalusteet	0,2
			82	Huonekalut	0,4
			87	Kojeet, mittarit yms.	2,6
			89	Muut valmiit tavarat	0,3
OM Oman			SY Syyria-Syrien		
Vienti-Export-Exports	18,1		Tuonti-Import-Imports	0,2	
02	Maitotaloustuotteet ja munat	1,2	84	Vaatteet	0,2
2	Raaka-aineet, pl. polttoaineet	2,1			
24	Puutavara ja korkki	2,0	Vienti-Export-Exports	30,3	
25	Paperimassa	0,1	2	Raaka-aineet, pl. polttoaineet	5,9
6	Valmistetut tavarat valmistusaineen mukaan	1,5	24	Puutavara ja korkki	4,9
63	Puu- ja korkkituotteet, pl. huonekalut	0,2	25	Paperimassa	0,9
64	Paperi ja pahvi sekä tuotteet niistä	1,1	5	Kemialliset aineet ja tuotteet	1,0
69	Tuotteet epäjalosta metallista	0,1	53	Väri- ja parkitusaineet	0,3
7	Koneet, laitteet ja kuljetusvälineet	12,9	54	Lääkevalmisteet ja farmaseuttiset tuotteet	0,2
71	Voimakoneet ja moottorit	0,3	57	Muovit, valmistamattomat	0,3
72	Eri toimialojen erikoiskoneet	0,5	59	Erinäiset kemialliset tuotteet	0,3
73	Metalliteollisuuskoneet	3,1	6	Valmistetut tavarat valmistusaineen mukaan	15,1
74	Yleiskäyttöiset teollisuuden koneet ja laitteet	0,2	62	Kumituotteet	0,2
76	Puhelin-, radio-, tv- yms. -laitteet	7,5	64	Paperi ja pahvi sekä tuotteet niistä	13,5
77	Muut sähkökoneet ja -laitteet	1,3	65	Tekstiilituotteet, pl. vaatteet	0,2
8	Erinäiset valmiit tavarat	0,3	67	Rauta ja teräs	1,0
87	Kojeet, mittarit yms.	0,2	68	Muut metallit	0,1
89	Muut valmiit tavarat	0,1	69	Tuotteet epäjalosta metallista	0,1
PS Palest.al.-Palest.t			7	Koneet, laitteet ja kuljetusvälineet	7,1
Vienti-Export-Exports	0,1		71	Voimakoneet ja moottorit	0,5
64	Paperi ja pahvi sekä tuotteet niistä	0,1	72	Eri toimialojen erikoiskoneet	1,0
QA Qatar			73	Metalliteollisuuskoneet	0,1
Vienti-Export-Exports	9,7		74	Yleiskäyttöiset teollisuuden koneet ja laitteet	2,7
6	Valmistetut tavarat valmistusaineen mukaan	1,8	76	Puhelin-, radio-, tv- yms. -laitteet	1,8
64	Paperi ja pahvi sekä tuotteet niistä	0,4	77	Muut sähkökoneet ja -laitteet	0,7
66	Kivennäisainetuotteet	0,1	78	Moottoriajoneuvot	0,3
67	Rauta ja teräs	0,9	87	Kojeet, mittarit yms.	1,1
69	Tuotteet epäjalosta metallista	0,5	YE Jemen		
7	Koneet, laitteet ja kuljetusvälineet	7,6	Vienti-Export-Exports	28,1	
71	Voimakoneet ja moottorit	0,2	24	Puutavara ja korkki	1,6
72	Eri toimialojen erikoiskoneet	1,5	5	Kemialliset aineet ja tuotteet	0,1
74	Yleiskäyttöiset teollisuuden koneet ja laitteet	2,7	64	Paperi ja pahvi sekä tuotteet niistä	0,9
76	Puhelin-, radio-, tv- yms. -laitteet	2,7	7	Koneet, laitteet ja kuljetusvälineet	25,5
77	Muut sähkökoneet ja -laitteet	0,5	71	Voimakoneet ja moottorit	22,5
87	Kojeet, mittarit yms.	0,2	72	Eri toimialojen erikoiskoneet	0,2
SA Saudi-Arab-Saudiar.			74	Yleiskäyttöiset teollisuuden koneet ja laitteet	0,3
Tuonti-Import-Imports	2,3		76	Puhelin-, radio-, tv- yms. -laitteet	0,6
5	Kemialliset aineet ja tuotteet	2,2	77	Muut sähkökoneet ja -laitteet	1,9
51	Orgaaniset kemialliset aineet	0,2	82	Huonekalut	0,1
57	Muovit, valmistamattomat	1,5	AF Afganistan-Afghan.		
59	Erinäiset kemialliset tuotteet	0,4	Vienti-Export-Exports	7,3	
7	Koneet, laitteet ja kuljetusvälineet	0,1	21	Vuodat, nahat ja turkisnahat, raa'at	7,3
Vienti-Export-Exports	376,9		Vienti-Export-Exports	0,5	
0	Elintarvikkeet ja elävät eläimet	9,1	0	Elintarvikkeet ja elävät eläimet	0,2
02	Maitotaloustuotteet ja munat	1,5	02	Maitotaloustuotteet ja munat	0,1
04	Vilja ja viljatuotteet	6,4	09	Erinäiset elintarvikkeet	0,1
06	Sokeri ja sokerivalmisteet, hunaja	1,2	24	Puutavara ja korkki	0,1
2	Raaka-aineet, pl. polttoaineet	32,3	7	Koneet, laitteet ja kuljetusvälineet	0,2
24	Puutavara ja korkki	32,1	77	Muut sähkökoneet ja -laitteet	0,1
25	Paperimassa	0,1	8	Erinäiset valmiit tavarat	0,1
27	Kivennäisaineet, valmistamattomat	0,1	BD Bangladesh		
32	Kivihili, koksi, brikitit yms.	0,1	Tuonti-Import-Imports	41,1	
5	Kemialliset aineet ja tuotteet	15,1	03	Kalat ja kalavalmisteet	0,2
51	Orgaaniset kemialliset aineet	1,1	5	Kemialliset aineet ja tuotteet	0,1
52	Epäorgaaniset kemialliset aineet	2,6			
53	Väri- ja parkitusaineet	2,9			
54	Lääkevalmisteet ja farmaseuttiset tuotteet	0,2			
55	Haju-, kiillotus- ja puhdistusaineet	0,1			
56	Lannoitteet, valmistetut	0,9			
57	Muovit, valmistamattomat	2,0			
58	Muovit, valmistetut	0,5			
59	Erinäiset kemialliset tuotteet	4,8			
6	Valmistetut tavarat valmistusaineen mukaan	37,9			
62	Kumituotteet	0,1			
63	Puu- ja korkkituotteet, pl. huonekalut	1,8			
64	Paperi ja pahvi sekä tuotteet niistä	32,5			

	Milj. e EUR million		Milj. e EUR million
6	0,6	88	14,1
65	0,4	89	104,6
66	0,2		
8	40,2	Vienti-Export-Exports	1215,4
84	40,1	0	10,6
85	0,1	00	0,8
89	0,1	01	0,1
		02	8,8
Vienti-Export-Exports	12,8	05	0,2
2	0,1	06	0,1
5	0,4	09	0,6
51	0,1	11	0,1
52	0,1	2	58,9
53	0,2	21	1,6
6	5,0	23	0,1
64	4,9	24	8,9
7	7,1	25	32,9
71	5,0	27	9,4
72	0,1	28	5,9
74	1,9	5	66,5
77	0,1	51	3,0
8	0,2	52	5,6
81	0,1	53	5,0
87	0,1	54	1,5
		56	31,6
BN Brunei	0,3	57	11,1
		58	3,3
		59	5,3
Vienti-Export-Exports	0,3	6	160,3
72	0,1	61	0,3
87	0,1	62	1,8
		63	1,6
CN Kiina-Kina	1251,5	64	92,4
Tuonti-Import-Imports	1251,5	65	5,8
0	7,8	66	1,2
03	0,3	67	44,5
04	0,4	68	2,8
05	5,7	69	9,9
06	0,4	7	869,0
07	0,4	71	72,4
09	0,5	72	269,4
11	0,1	73	9,3
2	5,3	74	98,5
22	1,1	75	18,7
26	0,1	76	200,9
27	2,2	77	196,4
28	0,6	78	3,0
29	1,3	79	0,4
3	12,1	8	49,8
32	11,4	81	1,6
33	0,7	82	0,4
5	15,8	84	0,2
51	3,8	85	0,1
52	2,5	87	38,9
53	0,3	88	0,1
54	1,1	89	8,5
55	0,5		
57	0,2	HK Hongkong	
58	1,7	Tuonti-Import-Imports	92,1
59	5,6	2	0,4
6	68,1	25	0,3
61	1,3	5	0,3
62	1,4	58	0,1
63	4,9	59	0,2
64	2,6	6	1,9
65	13,7	61	0,1
66	10,1	64	0,2
67	1,0	65	0,3
68	0,1	66	0,2
69	32,9	67	0,1
7	743,5	69	0,9
71	5,0	7	44,0
72	6,2	71	0,1
73	1,7	72	0,2
74	18,6	73	0,1
75	86,3	74	0,2
76	258,4	75	5,9
77	363,4	76	12,8
78	3,7	77	24,6
79	0,3	8	45,4
8	398,8	81	0,6
81	21,4	82	0,1
82	11,4	83	1,5
83	22,8	84	25,6
84	182,4	85	0,1
85	31,3	87	8,6
87	10,9	88	5,3
		89	3,7

	Milj. e EUR million		Milj. e EUR million
Vienti-Export-Exports	533,1	88	Valokuvauskojeet ja -tarvikkeet, kellot
0 Elintarvikkeet ja elävät eläimet	0,5	89	Muut valmiit tavarat
01 Liha ja lihatuotteet	0,3		
06 Sokeri ja sokerivalmisteet, hunaja	0,2	Vienti-Export-Exports	72,0
11 Juomat	0,1	0 Elintarvikkeet ja elävät eläimet	1,4
2 Raaka-aineet, pl. polttoaineet	167,0	02 Maitotaloustuotteet ja munat	1,3
21 Vuodat, nahat ja turkisnahat, raa'at	164,6	06 Sokeri ja sokerivalmisteet, hunaja	0,1
24 Puutavara ja korkki	1,5	2 Raaka-aineet, pl. polttoaineet	1,0
25 Paperimassa	0,2	23 Luonnonkumi, synteettinen ja regeneroitu kumi	0,1
27 Kivennäisaineet, valmistamattomat	0,5	24 Puutavara ja korkki	0,4
28 Malmit ja metalliromu	0,1	25 Paperimassa	0,3
29 Muut eläin- ja kasviraaka-aineet	0,2	27 Kivennäisaineet, valmistamattomat	0,2
5 Kemialliset aineet ja tuotteet	7,8	5 Kemialliset aineet ja tuotteet	6,8
51 Orgaaniset kemialliset aineet	0,7	51 Orgaaniset kemialliset aineet	0,1
52 Epäorgaaniset kemialliset aineet	2,1	52 Epäorgaaniset kemialliset aineet	1,8
53 Väri- ja parkitusaineet	2,1	53 Väri- ja parkitusaineet	1,9
54 Lääkevalmisteet ja farmaseuttiset tuotteet	0,4	54 Lääkevalmisteet ja farmaseuttiset tuotteet	0,8
55 Haju-, kiillotus- ja puhdistusaineet	0,6	57 Muovit, valmistamattomat	1,8
57 Muovit, valmistamattomat	0,6	58 Muovit, valmistetut	0,1
58 Muovit, valmistetut	1,1	59 Erinäiset kemialliset tuotteet	0,2
59 Erinäiset kemialliset tuotteet	0,1	6 Valmistetut tavarat valmistusaineen mukaan	23,0
6 Valmistetut tavarat valmistusaineen mukaan	99,7	62 Kumituotteet	0,2
61 Nahka, nahkatavarat ja muokatut turkisnahat	1,3	64 Paperi ja pahvi sekä tuotteet niistä	13,0
62 Kumituotteet	0,4	65 Tekstiilituotteet, pl. vaatteet	2,2
63 Puu- ja korkkituotteet, pl. huonekalut	1,1	67 Rauta ja teräs	3,4
64 Paperi ja pahvi sekä tuotteet niistä	56,1	68 Muut metallit	3,4
65 Tekstiilituotteet, pl. vaatteet	0,4	69 Tuotteet epäjalosta metallista	0,7
66 Kivennäisainetuotteet	0,6	7 Koneet, laitteet ja kuljetusvälineet	39,0
67 Rauta ja teräs	31,0	71 Voimakoneet ja moottorit	2,7
68 Muut metallit	6,7	72 Eri toimialojen erikoiskoneet	8,7
69 Tuotteet epäjalosta metallista	2,2	74 Yleiskäyttöiset teollisuuden koneet ja laitteet	4,0
7 Koneet, laitteet ja kuljetusvälineet	248,2	75 Toimistokoneet ja atk-laitteet	1,0
71 Voimakoneet ja moottorit	5,8	76 Puhelin-, radio-, tv- yms. -laitteet	15,9
72 Eri toimialojen erikoiskoneet	13,1	77 Muut sähkökoneet ja -laitteet	6,0
73 Metalliteollisuuskoneet	4,6	78 Moottorijoneuvot	0,4
74 Yleiskäyttöiset teollisuuden koneet ja laitteet	3,1	79 Muut kuljetusvälineet	0,2
75 Toimistokoneet ja atk-laitteet	0,9	8 Erinäiset valmiit tavarat	0,8
76 Puhelin-, radio-, tv- yms. -laitteet	179,1	87 Kojeet, mittarit yms.	0,7
77 Muut sähkökoneet ja -laitteet	40,4	89 Muut valmiit tavarat	0,1
78 Moottorijoneuvot	0,6	IN Intia-Indien	
79 Muut kuljetusvälineet	0,7	Tuonti-Import-Imports	84,8
8 Erinäiset valmiit tavarat	9,7	0 Elintarvikkeet ja elävät eläimet	3,0
81 Tehdasvalmisteiset talot; lvi- ja valaisinkalusteet	0,1	04 Vilja ja viljatuotteet	0,2
82 Huonekalut	0,1	05 Hedelmät ja kasvikset	2,0
84 Vaatteet	0,1	07 Kahvi, tee, kaakao, mausteet; tuotteet niistä	0,8
87 Kojeet, mittarit yms.	8,3	2 Raaka-aineet, pl. polttoaineet	1,4
88 Valokuvauskojeet ja -tarvikkeet, kellot	0,1	27 Kivennäisaineet, valmistamattomat	1,3
89 Muut valmiit tavarat	0,9	29 Muut eläin- ja kasviraaka-aineet	0,1
97 Kulta, ei monetaarinen	0,1	42 Kasviöljyt ja -rasvat	0,4
ID Indonesia-Indones.		5 Kemialliset aineet ja tuotteet	4,2
Tuonti-Import-Imports	143,6	51 Orgaaniset kemialliset aineet	2,2
0 Elintarvikkeet ja elävät eläimet	5,4	52 Epäorgaaniset kemialliset aineet	0,2
03 Kalat ja kalavalmisteet	0,5	53 Väri- ja parkitusaineet	0,2
05 Hedelmät ja kasvikset	3,7	54 Lääkevalmisteet ja farmaseuttiset tuotteet	0,4
07 Kahvi, tee, kaakao, mausteet; tuotteet niistä	1,2	55 Haju-, kiillotus- ja puhdistusaineet	0,6
12 Tupakka ja tupakkavalmisteet	0,1	58 Muovit, valmistetut	0,5
2 Raaka-aineet, pl. polttoaineet	67,4	59 Erinäiset kemialliset tuotteet	0,1
24 Puutavara ja korkki	1,1	6 Valmistetut tavarat valmistusaineen mukaan	21,5
25 Paperimassa	9,3	61 Nahka, nahkatavarat ja muokatut turkisnahat	1,0
28 Malmit ja metalliromu	57,1	62 Kumituotteet	0,5
32 Kivihiili, koksi, brikitit yms.	6,9	63 Puu- ja korkkituotteet, pl. huonekalut	0,2
42 Kasviöljyt ja -rasvat	1,3	64 Paperi ja pahvi sekä tuotteet niistä	0,2
5 Kemialliset aineet ja tuotteet	2,5	65 Tekstiilituotteet, pl. vaatteet	15,6
51 Orgaaniset kemialliset aineet	2,2	66 Kivennäisainetuotteet	1,0
57 Muovit, valmistamattomat	0,3	67 Rauta ja teräs	0,3
6 Valmistetut tavarat valmistusaineen mukaan	4,4	68 Muut metallit	0,1
62 Kumituotteet	0,7	69 Tuotteet epäjalosta metallista	2,7
63 Puu- ja korkkituotteet, pl. huonekalut	1,0	7 Koneet, laitteet ja kuljetusvälineet	13,9
64 Paperi ja pahvi sekä tuotteet niistä	0,5	71 Voimakoneet ja moottorit	1,2
65 Tekstiilituotteet, pl. vaatteet	1,1	72 Eri toimialojen erikoiskoneet	0,2
66 Kivennäisainetuotteet	0,6	74 Yleiskäyttöiset teollisuuden koneet ja laitteet	1,1
69 Tuotteet epäjalosta metallista	0,4	75 Toimistokoneet ja atk-laitteet	0,2
7 Koneet, laitteet ja kuljetusvälineet	32,7	76 Puhelin-, radio-, tv- yms. -laitteet	0,6
71 Voimakoneet ja moottorit	5,0	77 Muut sähkökoneet ja -laitteet	9,3
74 Yleiskäyttöiset teollisuuden koneet ja laitteet	3,8	78 Moottorijoneuvot	1,2
75 Toimistokoneet ja atk-laitteet	1,1	8 Erinäiset valmiit tavarat	40,3
76 Puhelin-, radio-, tv- yms. -laitteet	15,6	81 Tehdasvalmisteiset talot; lvi- ja valaisinkalusteet	1,0
77 Muut sähkökoneet ja -laitteet	6,1	82 Huonekalut	1,0
78 Moottorijoneuvot	1,0	83 Matkatarvikkeet, laukut, kotelot yms.	1,5
8 Erinäiset valmiit tavarat	22,8	84 Vaatteet	31,6
81 Tehdasvalmisteiset talot; lvi- ja valaisinkalusteet	0,1	85 Jalkineet	2,1
82 Huonekalut	8,1	87 Kojeet, mittarit yms.	0,1
83 Matkatarvikkeet, laukut, kotelot yms.	0,2	88 Valokuvauskojeet ja -tarvikkeet, kellot	1,1
84 Vaatteet	6,7	89 Muut valmiit tavarat	1,9
85 Jalkineet	2,7		

	Milj. e EUR million		Milj. e EUR million
Vienti-Export-Exports	193,6	07	Kahvi, tee, kaakao, mausteet; tuotteet niistä
06	Sokeri ja sokerivalmisteet, hunaja	09	Erinäiset elintarvikkeet
2	Raaka-aineet, pl. polttoaineet	11	Juomat
21	Vuodat, nahat ja turkisnahat, raa'at	2	Raaka-aineet, pl. polttoaineet
25	Paperimassa	21	Vuodat, nahat ja turkisnahat, raa'at
28	Malmi ja metalliromu	24	Puutavara ja korkki
5	Kemialliset aineet ja tuotteet	25	Paperimassa
51	Orgaaniset kemialliset aineet	27	Kivennäisaineet, valmistamattomat
52	Epäorgaaniset kemialliset aineet	29	Muut eläin- ja kasviraaka-aineet
53	Väri- ja parkitusaineet	32	Kivihiili, koksi, brikitit yms.
56	Lannoitteet, valmistetut	5	Kemialliset aineet ja tuotteet
57	Muovit, valmistamattomat	51	Orgaaniset kemialliset aineet
58	Muovit, valmistetut	52	Epäorgaaniset kemialliset aineet
59	Erinäiset kemialliset tuotteet	53	Väri- ja parkitusaineet
6	Valmistetut tavarat valmistusaineen mukaan	54	Lääkevalmisteet ja farmaseuttiset tuotteet
62	Kumituotteet	55	Haju-, kiillotus- ja puhdistusaineet
63	Puu- ja korkkituotteet, pl. huonekalut	56	Lannoitteet, valmistetut
64	Paperi ja pahvi sekä tuotteet niistä	57	Muovit, valmistamattomat
65	Tekstiilituotteet, pl. vaatteet	58	Muovit, valmistetut
66	Kivennäisainetuotteet	59	Erinäiset kemialliset tuotteet
67	Rauta ja teräs	6	Valmistetut tavarat valmistusaineen mukaan
68	Muut metallit	61	Nahka, nahkatavarat ja muokatut turkisnahat
69	Tuotteet epäjalosta metallista	62	Kumituotteet
7	Koneet, laitteet ja kuljetusvälineet	63	Puu- ja korkkituotteet, pl. huonekalut
71	Voimakoneet ja moottorit	64	Paperi ja pahvi sekä tuotteet niistä
72	Eri toimialojen erikoiskoneet	65	Tekstiilituotteet, pl. vaatteet
73	Metalliteollisuuskoneet	66	Kivennäisainetuotteet
74	Yleiskäyttöiset teollisuuden koneet ja laitteet	67	Rauta ja teräs
75	Toimistokoneet ja atk-laitteet	68	Muut metallit
76	Puhelin-, radio-, tv- yms. -laitteet	69	Tuotteet epäjalosta metallista
77	Muut sähkökoneet ja -laitteet	7	Koneet, laitteet ja kuljetusvälineet
8	Erinäiset valmiit tavarat	71	Voimakoneet ja moottorit
87	Kojeet, mittarit yms.	72	Eri toimialojen erikoiskoneet
89	Muut valmiit tavarat	73	Metalliteollisuuskoneet
		74	Yleiskäyttöiset teollisuuden koneet ja laitteet
		75	Toimistokoneet ja atk-laitteet
		76	Puhelin-, radio-, tv- yms. -laitteet
		77	Muut sähkökoneet ja -laitteet
		78	Moottorijoneuvot
		79	Muut kuljetusvälineet
		8	Erinäiset valmiit tavarat
		81	Tehdasvalmisteiset talot; lvi- ja valaisinkalusteet
		82	Huonekalut
		83	Matkatarvikkeet, laukut, kotelot yms.
		84	Vaatteet
		85	Jalkineet
		87	Kojeet, mittarit yms.
		88	Valokuvauskojeet ja -tarvikkeet, kellot
		89	Muut valmiit tavarat
JP Japani-Japan		KG Kirgisia-Kirgisist.	
Tuonti-Import-Imports	1553,6	Vienti-Export-Exports	3,3
0	Elintarvikkeet ja elävät eläimet	5	Kemialliset aineet ja tuotteet
09	Erinäiset elintarvikkeet	53	Väri- ja parkitusaineet
2	Raaka-aineet, pl. polttoaineet	55	Haju-, kiillotus- ja puhdistusaineet
23	Luonnonkumi, synteettinen ja regeneroitu kumi	6	Valmistetut tavarat valmistusaineen mukaan
26	Tekstiilikuidut sekä niiden jätteet	64	Paperi ja pahvi sekä tuotteet niistä
27	Kivennäisaineet, valmistamattomat	66	Kivennäisainetuotteet
29	Muut eläin- ja kasviraaka-aineet	67	Rauta ja teräs
33	Kivennäisöljyt ja kivennäisöljytuotteet	7	Koneet, laitteet ja kuljetusvälineet
5	Kemialliset aineet ja tuotteet	72	Eri toimialojen erikoiskoneet
51	Orgaaniset kemialliset aineet		
52	Epäorgaaniset kemialliset aineet	KH Kambodza-Cambodja	
53	Väri- ja parkitusaineet	Tuonti-Import-Imports	3,0
54	Lääkevalmisteet ja farmaseuttiset tuotteet	8	Erinäiset valmiit tavarat
55	Haju-, kiillotus- ja puhdistusaineet	84	Vaatteet
57	Muovit, valmistamattomat	85	Jalkineet
58	Muovit, valmistetut	Vienti-Export-Exports	0,3
59	Erinäiset kemialliset tuotteet	64	Paperi ja pahvi sekä tuotteet niistä
6	Valmistetut tavarat valmistusaineen mukaan	KP Pohj.Korea-Nordkor.	
62	Kumituotteet	Vienti-Export-Exports	0,2
64	Paperi ja pahvi sekä tuotteet niistä	7	Koneet, laitteet ja kuljetusvälineet
65	Tekstiilituotteet, pl. vaatteet	87	Kojeet, mittarit yms.
66	Kivennäisainetuotteet	KR Et.Korea-Sydkorea	
67	Rauta ja teräs	Tuonti-Import-Imports	227,5
68	Muut metallit	2	Raaka-aineet, pl. polttoaineet
69	Tuotteet epäjalosta metallista	23	Luonnonkumi, synteettinen ja regeneroitu kumi
7	Koneet, laitteet ja kuljetusvälineet	26	Tekstiilikuidut sekä niiden jätteet
71	Voimakoneet ja moottorit	5	Kemialliset aineet ja tuotteet
72	Eri toimialojen erikoiskoneet	51	Orgaaniset kemialliset aineet
73	Metalliteollisuuskoneet		
74	Yleiskäyttöiset teollisuuden koneet ja laitteet		
75	Toimistokoneet ja atk-laitteet		
76	Puhelin-, radio-, tv- yms. -laitteet		
77	Muut sähkökoneet ja -laitteet		
78	Moottorijoneuvot		
79	Muut kuljetusvälineet		
8	Erinäiset valmiit tavarat		
81	Tehdasvalmisteiset talot; lvi- ja valaisinkalusteet		
82	Huonekalut		
83	Matkatarvikkeet, laukut, kotelot yms.		
84	Vaatteet		
87	Kojeet, mittarit yms.		
88	Valokuvauskojeet ja -tarvikkeet, kellot		
89	Muut valmiit tavarat		
Vienti-Export-Exports	1032,5		
0	Elintarvikkeet ja elävät eläimet		
01	Liha ja lihatuotteet		
02	Maitotaloustuotteet ja munat		
03	Kalat ja kalavalmisteet		
05	Hedelmät ja kasvikset		
06	Sokeri ja sokerivalmisteet, hunaja		

	Milj. e EUR million		Milj. e EUR million	
52	Epäorgaaniset kemialliset aineet	0,1	3 Poltto- ja voiteluaineet, sähkövirta	156,6
53	Väri- ja parkitusaineet	1,2	32 Kivihiili, koksi, brikitit yms.	1,0
54	Lääkevalmisteet ja farmaseuttiset tuotteet	0,1	33 Kivennäisöljyt ja kivennäisöljytuotteet	137,9
57	Muovit, valmistamattomat	3,1	34 Kaasut	17,7
58	Muovit, valmistetut	2,1	52 Epäorgaaniset kemialliset aineet	0,2
59	Erinäiset kemialliset tuotteet	0,1	67 Rauta ja teräs	0,3
6	Valmistetut tavarat valmistusaineen mukaan	22,7	Vienti-Export-Exports	70,4
62	Kumituotteet	11,4	0 Elintarvikkeet ja elävät eläimet	0,7
63	Puu- ja korkkituotteet, pl. huonekalut	0,1	04 Vilja ja viljatuotteet	0,2
64	Paperi ja pahvi sekä tuotteet niistä	0,5	06 Sokeri ja sokerivalmisteet, hunaja	0,2
65	Tekstiilituotteet, pl. vaatteet	3,7	07 Kahvi, tee, kaakao, mausteet; tuotteet niistä	0,2
66	Kivennäisainetuotteet	0,6	08 Rehuaineet	0,1
67	Rauta ja teräs	1,6	09 Erinäiset elintarvikkeet	0,1
69	Tuotteet epäjalosta metallista	4,8	11 Juomat	0,1
7	Koneet, laitteet ja kuljetusvälineet	177,5	2 Raaka-aineet, pl. polttoaineet	0,2
71	Voimakoneet ja moottorit	1,4	21 Vuodat, nahat ja turkisnahat, raa'at	0,1
72	Eri toimialojen erikoiskoneet	11,8	33 Kivennäisöljyt ja kivennäisöljytuotteet	1,6
73	Metalliteollisuuskoneet	10,9	5 Kemialliset aineet ja tuotteet	6,3
74	Yleiskäyttöiset teollisuuden koneet ja laitteet	4,6	53 Väri- ja parkitusaineet	2,9
75	Toimistokoneet ja atk-laitteet	34,8	54 Lääkevalmisteet ja farmaseuttiset tuotteet	0,2
76	Puhelin-, radio-, tv- yms. -laitteet	33,8	55 Haju-, kiillotus- ja puhdistusaineet	0,7
77	Muut sähkökoneet ja -laitteet	67,8	57 Muovit, valmistamattomat	0,7
78	Moottoriajoneuvot	12,3	58 Muovit, valmistetut	0,8
8	Erinäiset valmiit tavarat	18,9	59 Erinäiset kemialliset tuotteet	0,9
82	Huonekalut	0,1	6 Valmistetut tavarat valmistusaineen mukaan	20,3
83	Matkatarvikkeet, laukut, kotelot yms.	0,1	62 Kumituotteet	2,1
84	Vaatteet	10,3	63 Puu- ja korkkituotteet, pl. huonekalut	0,5
85	Jalkineet	1,8	64 Paperi ja pahvi sekä tuotteet niistä	8,7
87	Kojeet, mittarit yms.	1,0	65 Tekstiilituotteet, pl. vaatteet	0,4
88	Valokuvauskojeet ja -tarvikkeet, kellot	1,1	66 Kivennäisainetuotteet	3,1
89	Muut valmiit tavarat	4,4	67 Rauta ja teräs	2,1
	Vienti-Export-Exports	380,4	68 Muut metallit	0,1
0	Elintarvikkeet ja elävät eläimet	10,3	69 Tuotteet epäjalosta metallista	3,4
01	Liha ja lihatuotteet	7,3	7 Koneet, laitteet ja kuljetusvälineet	38,3
02	Maitotaloustuotteet ja munat	1,3	71 Voimakoneet ja moottorit	0,5
06	Sokeri ja sokerivalmisteet, hunaja	0,2	72 Eri toimialojen erikoiskoneet	16,8
07	Kahvi, tee, kaakao, mausteet; tuotteet niistä	0,6	73 Metalliteollisuuskoneet	2,6
09	Erinäiset elintarvikkeet	1,0	74 Yleiskäyttöiset teollisuuden koneet ja laitteet	4,2
2	Raaka-aineet, pl. polttoaineet	53,0	75 Toimistokoneet ja atk-laitteet	1,1
21	Vuodat, nahat ja turkisnahat, raa'at	9,7	76 Puhelin-, radio-, tv- yms. -laitteet	4,5
24	Puutavara ja korkki	1,0	77 Muut sähkökoneet ja -laitteet	2,8
25	Paperimassa	0,4	78 Moottoriajoneuvot	5,7
26	Tekstiilikuidut sekä niiden jätteet	0,1	8 Erinäiset valmiit tavarat	3,1
27	Kivennäisaineet, valmistamattomat	0,2	81 Tehdasvalmisteiset talot; lvi- ja valaisinkalusteet	1,1
28	Malmi ja metalliromu	41,6	82 Huonekalut	0,1
32	Kivihiili, koksi, brikitit yms.	0,1	84 Vaatteet	0,1
41	Eläinöljyt ja -rasvat	0,1	87 Kojeet, mittarit yms.	1,0
5	Kemialliset aineet ja tuotteet	22,4	89 Muut valmiit tavarat	0,8
51	Orgaaniset kemialliset aineet	10,9	LA Laos	
52	Epäorgaaniset kemialliset aineet	2,7	Tuonti-Import-Imports	1,3
53	Väri- ja parkitusaineet	2,9	84 Vaatteet	1,3
54	Lääkevalmisteet ja farmaseuttiset tuotteet	1,0	Vienti-Export-Exports	0,3
55	Haju-, kiillotus- ja puhdistusaineet	0,1	77 Muut sähkökoneet ja -laitteet	0,3
56	Lannoitteet, valmistetut	0,1	LK Sri Lanka	
57	Muovit, valmistamattomat	0,5	Tuonti-Import-Imports	4,9
58	Muovit, valmistetut	0,6	07 Kahvi, tee, kaakao, mausteet; tuotteet niistä	1,1
59	Erinäiset kemialliset tuotteet	3,7	23 Luonnonkumi, synteettinen ja regeneroitu kumi	0,3
6	Valmistetut tavarat valmistusaineen mukaan	85,5	59 Erinäiset kemialliset tuotteet	0,1
61	Nahka, nahkatavarat ja muokatut turkisnahat	0,1	6 Valmistetut tavarat valmistusaineen mukaan	1,2
62	Kumituotteet	2,5	62 Kumituotteet	0,8
63	Puu- ja korkkituotteet, pl. huonekalut	13,6	64 Paperi ja pahvi sekä tuotteet niistä	0,2
64	Paperi ja pahvi sekä tuotteet niistä	36,9	65 Tekstiilituotteet, pl. vaatteet	0,1
65	Tekstiilituotteet, pl. vaatteet	4,1	69 Tuotteet epäjalosta metallista	0,1
66	Kivennäisainetuotteet	9,4	8 Erinäiset valmiit tavarat	2,2
67	Rauta ja teräs	8,9	84 Vaatteet	2,0
68	Muut metallit	6,5	89 Muut valmiit tavarat	0,2
69	Tuotteet epäjalosta metallista	3,4	Vienti-Export-Exports	13,9
7	Koneet, laitteet ja kuljetusvälineet	185,8	5 Kemialliset aineet ja tuotteet	0,9
71	Voimakoneet ja moottorit	38,4	51 Orgaaniset kemialliset aineet	0,4
72	Eri toimialojen erikoiskoneet	31,0	52 Epäorgaaniset kemialliset aineet	0,2
73	Metalliteollisuuskoneet	0,8	54 Lääkevalmisteet ja farmaseuttiset tuotteet	0,1
74	Yleiskäyttöiset teollisuuden koneet ja laitteet	26,6	58 Muovit, valmistetut	0,1
75	Toimistokoneet ja atk-laitteet	1,9	6 Valmistetut tavarat valmistusaineen mukaan	1,3
76	Puhelin-, radio-, tv- yms. -laitteet	21,0	64 Paperi ja pahvi sekä tuotteet niistä	1,2
77	Muut sähkökoneet ja -laitteet	63,8	7 Koneet, laitteet ja kuljetusvälineet	11,7
78	Moottoriajoneuvot	2,4	71 Voimakoneet ja moottorit	9,1
8	Erinäiset valmiit tavarat	23,2	72 Eri toimialojen erikoiskoneet	0,2
81	Tehdasvalmisteiset talot; lvi- ja valaisinkalusteet	4,2	74 Yleiskäyttöiset teollisuuden koneet ja laitteet	0,1
82	Huonekalut	1,4		
84	Vaatteet	0,1		
87	Kojeet, mittarit yms.	13,5		
88	Valokuvauskojeet ja -tarvikkeet, kellot	0,1		
89	Muut valmiit tavarat	4,0		
KZ Kazakstan-Kazachst.				
Tuonti-Import-Imports	158,3			
04	Vilja ja viljatuotteet	0,7		
28	Malmi ja metalliromu	0,4		

	Milj. e EUR million		Milj. e EUR million
76	Puhelin-, radio-, tv- yms. -laitteet	0,3	139,4
77	Muut sähkökoneet ja -laitteet	1,9	0,6
79	Muut kuljetusvälineet	0,1	
87	Kojeet, mittarit yms.	0,1	
MM Myanmar			
Tuonti-Import-Imports		1,0	
24	Puutavara ja korkki	0,4	
8	Erinäiset valmiit tavarat	0,6	
84	Vaatteet	0,5	
Vienti-Export-Exports		1,8	
65	Tekstiilituotteet, pl. vaatteet	0,3	
7	Koneet, laitteet ja kuljetusvälineet	1,3	
72	Eri toimialojen erikoiskoneet	1,1	
76	Puhelin-, radio-, tv- yms. -laitteet	0,1	
78	Mootoriajoneuvot	0,1	
87	Kojeet, mittarit yms.	0,2	
MN Mongolia-Mongoliet			
Vienti-Export-Exports		1,7	
06	Sokeri ja sokerivalmisteet, hunaja	0,1	
53	Väri- ja parkitusaineet	0,2	
6	Valmistetut tavarat valmistusaineen mukaan	0,6	
64	Paperi ja pahvi sekä tuotteet niistä	0,5	
7	Koneet, laitteet ja kuljetusvälineet	0,6	
72	Eri toimialojen erikoiskoneet	0,2	
74	Yleiskäyttöiset teollisuuden koneet ja laitteet	0,3	
75	Toimistokoneet ja atk-laitteet	0,1	
87	Kojeet, mittarit yms.	0,1	
MO Macao			
Tuonti-Import-Imports		6,3	
8	Erinäiset valmiit tavarat	6,2	
84	Vaatteet	4,3	
85	Jalkineet	1,9	
Vienti-Export-Exports		2,9	
7	Koneet, laitteet ja kuljetusvälineet	2,8	
75	Toimistokoneet ja atk-laitteet	1,0	
76	Puhelin-, radio-, tv- yms. -laitteet	1,7	
87	Kojeet, mittarit yms.	0,1	
MV Malediivit-Maldiv.			
Vienti-Export-Exports		1,5	
7	Koneet, laitteet ja kuljetusvälineet	0,1	
71	Voimakoneet ja moottorit	0,1	
74	Yleiskäyttöiset teollisuuden koneet ja laitteet	0,1	
81	Tehdasvalmisteiset talot; lvi- ja valaisinkalusteet	1,4	
MY Malesia-Malaysia			
Tuonti-Import-Imports		240,2	
0	Elintarvikkeet ja elävät eläimet	2,2	
05	Hedelmät ja kasvikset	0,3	
08	Rehuaineet	0,9	
09	Erinäiset elintarvikkeet	0,9	
2	Raaka-aineet, pl. polttoaineet	15,4	
23	Luonnonkumi, synteettinen ja regeneroitu kumi	13,1	
24	Puutavara ja korkki	0,3	
28	Malmi ja metalliromu	2,0	
42	Kasviöljyt ja -rasvat	3,6	
5	Kemialliset aineet ja tuotteet	0,3	
57	Muovit, valmistamattomat	0,1	
59	Erinäiset kemialliset tuotteet	0,2	
6	Valmistetut tavarat valmistusaineen mukaan	4,7	
62	Kumituotteet	0,2	
63	Puu- ja korkkituotteet, pl. huonekalut	0,8	
64	Paperi ja pahvi sekä tuotteet niistä	0,2	
65	Tekstiilituotteet, pl. vaatteet	0,1	
66	Kivennäisainetuotteet	0,5	
68	Muut metallit	1,2	
69	Tuotteet epäjalosta metallista	1,7	
7	Koneet, laitteet ja kuljetusvälineet	180,9	
71	Voimakoneet ja moottorit	0,1	
72	Eri toimialojen erikoiskoneet	0,1	
74	Yleiskäyttöiset teollisuuden koneet ja laitteet	0,9	
75	Toimistokoneet ja atk-laitteet	7,8	
76	Puhelin-, radio-, tv- yms. -laitteet	32,0	
77	Muut sähkökoneet ja -laitteet	0,1	
78	Muut sähkökoneet ja -laitteet	0,6	
8	Erinäiset valmiit tavarat	33,0	
82	Huonekalut	7,7	
84	Vaatteet	6,5	
85	Jalkineet	1,8	
87	Kojeet, mittarit yms.	13,9	
88	Valokuvauskojeet ja -tarvikkeet, kellot	0,4	
89	Muut valmiit tavarat	2,7	
Vienti-Export-Exports			
0	Elintarvikkeet ja elävät eläimet	2,3	
02	Maitotaloustuotteet ja munat	2,2	
2	Raaka-aineet, pl. polttoaineet	1,8	
24	Puutavara ja korkki	1,5	
25	Paperimassa	0,1	
27	Kivennäisaineet, valmistamattomat	0,1	
29	Muut eläin- ja kasviraaka-aineet	0,2	
33	Kivennäisöljyt ja kivennäisöljytuotteet	0,1	
5	Kemialliset aineet ja tuotteet	9,7	
51	Orgaaniset kemialliset aineet	0,2	
52	Epäorgaaniset kemialliset aineet	1,6	
53	Väri- ja parkitusaineet	0,4	
54	Lääkevalmisteet ja farmaseuttiset tuotteet	0,9	
55	Haju-, kiillotus- ja puhdistusaineet	0,1	
56	Lannoitteet, valmistetut	4,5	
57	Muovit, valmistamattomat	1,6	
58	Muovit, valmistetut	0,4	
59	Erinäiset kemialliset tuotteet	0,1	
6	Valmistetut tavarat valmistusaineen mukaan	61,5	
63	Puu- ja korkkituotteet, pl. huonekalut	5,5	
64	Paperi ja pahvi sekä tuotteet niistä	47,1	
65	Tekstiilituotteet, pl. vaatteet	0,1	
66	Kivennäisainetuotteet	0,6	
67	Rauta ja teräs	5,6	
68	Muut metallit	1,8	
69	Tuotteet epäjalosta metallista	0,8	
7	Koneet, laitteet ja kuljetusvälineet	48,9	
71	Voimakoneet ja moottorit	1,8	
72	Eri toimialojen erikoiskoneet	3,1	
73	Metalliteollisuuskoneet	2,1	
74	Yleiskäyttöiset teollisuuden koneet ja laitteet	8,8	
75	Toimistokoneet ja atk-laitteet	1,7	
76	Puhelin-, radio-, tv- yms. -laitteet	23,8	
77	Muut sähkökoneet ja -laitteet	7,5	
78	Mootoriajoneuvot	0,1	
8	Erinäiset valmiit tavarat	4,7	
81	Tehdasvalmisteiset talot; lvi- ja valaisinkalusteet	0,1	
82	Huonekalut	1,4	
84	Vaatteet	0,1	
87	Kojeet, mittarit yms.	3,0	
89	Muut valmiit tavarat	0,1	
NP Nepal			
Tuonti-Import-Imports		0,3	
65	Tekstiilituotteet, pl. vaatteet	0,2	
8	Erinäiset valmiit tavarat	0,1	
Vienti-Export-Exports		0,7	
5	Kemialliset aineet ja tuotteet	0,4	
54	Lääkevalmisteet ja farmaseuttiset tuotteet	0,3	
57	Muovit, valmistamattomat	0,1	
64	Paperi ja pahvi sekä tuotteet niistä	0,2	
8	Erinäiset valmiit tavarat	0,1	
PH Filipp.			
Tuonti-Import-Imports		68,4	
0	Elintarvikkeet ja elävät eläimet	4,7	
03	Kalat ja kalavalmisteet	2,8	
05	Hedelmät ja kasvikset	1,8	
09	Erinäiset elintarvikkeet	0,1	
6	Valmistetut tavarat valmistusaineen mukaan	0,4	
65	Tekstiilituotteet, pl. vaatteet	0,1	
69	Tuotteet epäjalosta metallista	0,2	
7	Koneet, laitteet ja kuljetusvälineet	60,9	
72	Eri toimialojen erikoiskoneet	0,1	
74	Yleiskäyttöiset teollisuuden koneet ja laitteet	0,8	
75	Toimistokoneet ja atk-laitteet	8,0	
76	Puhelin-, radio-, tv- yms. -laitteet	6,5	
77	Muut sähkökoneet ja -laitteet	45,6	
8	Erinäiset valmiit tavarat	2,3	
84	Vaatteet	1,0	
85	Jalkineet	0,4	
87	Kojeet, mittarit yms.	0,1	

	Milj. e		Milj. e		
	EUR million		EUR million		
88	Valokuvauskojeet ja -tarvikkeet, kellot	0,2	64	Paperi ja pahvi sekä tuotteet niistä	0,1
89	Muut valmiit tavarat	0,4	69	Tuotteet epäjalosta metallista	1,4
Vienti-Export-Exports	120,5				
02	Maitotaloustuotteet ja munat	1,3	7	Koneet, laitteet ja kuljetusvälineet	106,4
2	Raaka-aineet, pl. polttoaineet	0,8	71	Voimakoneet ja moottorit	2,0
25	Paperimassa	0,7	72	Eri toimialojen erikoiskoneet	0,5
28	Malmi ja metalliromu	0,1	73	Metalliteollisuuskoneet	0,3
5	Kemialliset aineet ja tuotteet	2,7	74	Yleiskäyttöiset teollisuuden koneet ja laitteet	1,2
51	Orgaaniset kemialliset aineet	0,6	75	Toimistokoneet ja atk-laitteet	39,7
52	Epäorgaaniset kemialliset aineet	0,1	76	Puhelin-, radio-, tv- yms. -laitteet	27,1
53	Väri- ja parkitusaineet	1,0	77	Muut sähkökoneet ja -laitteet	34,5
54	Lääkevalmisteet ja farmaseuttiset tuotteet	0,4	78	Moottoriajoneuvot	0,8
57	Muovit, valmistamattomat	0,1	79	Muut kuljetusvälineet	0,2
59	Erinäiset kemialliset tuotteet	0,4	8	Erinäiset valmiit tavarat	10,9
6	Valmistetut tavarat valmistusaineen mukaan	40,2	82	Huonekalut	0,1
64	Paperi ja pahvi sekä tuotteet niistä	34,4	84	Vaatteet	0,6
66	Kivennäisainetuotteet	0,1	87	Kojeet, mittarit yms.	5,1
67	Rauta ja teräs	0,8	88	Valokuvauskojeet ja -tarvikkeet, kellot	0,4
68	Muut metallit	1,2	89	Muut valmiit tavarat	4,7
69	Tuotteet epäjalosta metallista	3,5	Vienti-Export-Exports	169,8	
7	Koneet, laitteet ja kuljetusvälineet	73,6	0	Elintarvikkeet ja elävät eläimet	1,9
71	Voimakoneet ja moottorit	5,2	01	Liha ja lihatuotteet	0,1
72	Eri toimialojen erikoiskoneet	1,8	02	Maitotaloustuotteet ja munat	1,7
73	Metalliteollisuuskoneet	0,3	05	Hedelmät ja kasvikset	0,1
74	Yleiskäyttöiset teollisuuden koneet ja laitteet	2,4	11	Juomat	0,1
75	Toimistokoneet ja atk-laitteet	2,4	28	Malmi ja metalliromu	0,2
76	Puhelin-, radio-, tv- yms. -laitteet	57,5	5	Kemialliset aineet ja tuotteet	30,6
77	Muut sähkökoneet ja -laitteet	4,0	51	Orgaaniset kemialliset aineet	13,0
8	Erinäiset valmiit tavarat	1,8	52	Epäorgaaniset kemialliset aineet	10,1
81	Tehdasvalmisteiset talot; lvi- ja valaisinkalusteet	0,1	53	Väri- ja parkitusaineet	2,1
87	Kojeet, mittarit yms.	1,6	54	Lääkevalmisteet ja farmaseuttiset tuotteet	0,6
89	Muut valmiit tavarat	0,2	57	Muovit, valmistamattomat	3,0
			58	Muovit, valmistetut	1,4
			59	Erinäiset kemialliset tuotteet	0,4
PK Pakistan			6	Valmistetut tavarat valmistusaineen mukaan	35,2
Tuonti-Import-Imports	21,5		62	Kumituotteet	0,4
05	Hedelmät ja kasvikset	0,1	63	Puu- ja korkkituotteet, pl. huonekalut	0,1
29	Muut eläin- ja kasviraaka-aineet	0,1	64	Paperi ja pahvi sekä tuotteet niistä	23,1
65	Tekstiilituotteet, pl. vaatteet	9,5	65	Tekstiilituotteet, pl. vaatteet	1,2
8	Erinäiset valmiit tavarat	11,7	66	Kivennäisainetuotteet	0,4
82	Huonekalut	0,1	67	Rauta ja teräs	5,5
84	Vaatteet	10,1	68	Muut metallit	3,0
85	Jalkineet	0,1	69	Tuotteet epäjalosta metallista	1,6
89	Muut valmiit tavarat	1,3	7	Koneet, laitteet ja kuljetusvälineet	92,6
Vienti-Export-Exports	30,2		71	Voimakoneet ja moottorit	20,6
2	Raaka-aineet, pl. polttoaineet	1,1	72	Eri toimialojen erikoiskoneet	13,6
24	Puutavara ja korkki	0,3	73	Metalliteollisuuskoneet	0,8
25	Paperimassa	0,7	74	Yleiskäyttöiset teollisuuden koneet ja laitteet	14,2
27	Kivennäisaineet, valmistamattomat	0,1	75	Toimistokoneet ja atk-laitteet	1,3
5	Kemialliset aineet ja tuotteet	1,8	76	Puhelin-, radio-, tv- yms. -laitteet	20,2
51	Orgaaniset kemialliset aineet	0,1	77	Muut sähkökoneet ja -laitteet	20,8
54	Lääkevalmisteet ja farmaseuttiset tuotteet	0,2	78	Moottoriajoneuvot	1,1
57	Muovit, valmistamattomat	0,7	8	Erinäiset valmiit tavarat	9,1
58	Muovit, valmistetut	0,4	81	Tehdasvalmisteiset talot; lvi- ja valaisinkalusteet	0,3
59	Erinäiset kemialliset tuotteet	0,3	82	Huonekalut	0,1
6	Valmistetut tavarat valmistusaineen mukaan	6,8	83	Matkatarvikkeet, laukut, kotelot yms.	0,1
64	Paperi ja pahvi sekä tuotteet niistä	5,5	84	Vaatteet	0,1
67	Rauta ja teräs	1,1	87	Kojeet, mittarit yms.	6,0
68	Muut metallit	0,1	88	Valokuvauskojeet ja -tarvikkeet, kellot	0,1
7	Koneet, laitteet ja kuljetusvälineet	19,8	89	Muut valmiit tavarat	2,4
71	Voimakoneet ja moottorit	4,1	TH Thaimaa-Thailand		
72	Eri toimialojen erikoiskoneet	1,1	Tuonti-Import-Imports	122,7	
74	Yleiskäyttöiset teollisuuden koneet ja laitteet	0,4	0	Elintarvikkeet ja elävät eläimet	19,4
76	Puhelin-, radio-, tv- yms. -laitteet	12,7	01	Liha ja lihatuotteet	2,1
77	Muut sähkökoneet ja -laitteet	1,2	03	Kalat ja kalavalmisteet	8,5
78	Moottoriajoneuvot	0,2	04	Vilja ja viljatuotteet	1,2
8	Erinäiset valmiit tavarat	0,7	05	Hedelmät ja kasvikset	6,0
87	Kojeet, mittarit yms.	0,6	07	Kahvi, tee, kaakao, mausteet; tuotteet niistä	0,1
SG Singapore			08	Rehuaineet	0,6
Tuonti-Import-Imports	120,9		09	Erinäiset elintarvikkeet	0,9
0	Elintarvikkeet ja elävät eläimet	0,2	2	Raaka-aineet, pl. polttoaineet	2,2
03	Kalat ja kalavalmisteet	0,1	24	Puutavara ja korkki	1,5
09	Erinäiset elintarvikkeet	0,1	27	Kivennäisaineet, valmistamattomat	0,6
2	Raaka-aineet, pl. polttoaineet	0,6	29	Muut eläin- ja kasviraaka-aineet	0,1
24	Puutavara ja korkki	0,5	5	Kemialliset aineet ja tuotteet	5,0
5	Kemialliset aineet ja tuotteet	0,9	51	Orgaaniset kemialliset aineet	0,8
51	Orgaaniset kemialliset aineet	0,1	54	Lääkevalmisteet ja farmaseuttiset tuotteet	0,1
57	Muovit, valmistamattomat	0,6	55	Haju-, kiillotus- ja puhdistusaineet	0,3
58	Muovit, valmistetut	0,1	58	Muovit, valmistetut	0,2
6	Valmistetut tavarat valmistusaineen mukaan	1,9	59	Erinäiset kemialliset tuotteet	3,5
62	Kumituotteet	0,3	6	Valmistetut tavarat valmistusaineen mukaan	9,3
			61	Nahka, nahkatavarat ja muokatut turkinahat	0,6
			62	Kumituotteet	0,6
			63	Puu- ja korkkituotteet, pl. huonekalut	2,3
			64	Paperi ja pahvi sekä tuotteet niistä	1,8
			65	Tekstiilituotteet, pl. vaatteet	1,5
			66	Kivennäisainetuotteet	1,3

	Milj. e EUR million		Milj. e EUR million		
67	Rauta ja teräs	0,1	26	Tekstiilikuidut sekä niiden jätteet	1,5
69	Tuotteet epäjalosta metallista	1,1	5	Kemialliset aineet ja tuotteet	2,9
7	Koneet, laitteet ja kuljetusvälineet	58,1	52	Epäorgaaniset kemialliset aineet	0,2
71	Voimakoneet ja moottorit	7,0	55	Haju-, kiillotus- ja puhdistusaineet	0,2
72	Eri toimialojen erikoiskoneet	0,7	57	Muovit, valmistamattomat	0,7
73	Metalliteollisuuskoneet	0,1	58	Muovit, valmistetut	1,5
74	Yleiskäyttöiset teollisuuden koneet ja laitteet	0,3	59	Erinäiset kemialliset tuotteet	0,2
75	Toimistokoneet ja atk-laitteet	12,4	6	Valmistetut tavarat valmistusaineen mukaan	34,6
76	Puhelin-, radio-, tv- yms. -laitteet	15,6	61	Nahka, nahkatavarat ja muokatut turkisnahat	0,2
77	Muut sähkökoneet ja -laitteet	13,0	62	Kumituotteet	1,1
78	Mootoriajoneuvot	9,1	63	Puu- ja korkkituotteet, pl. huonekalut	0,3
8	Erinäiset valmiit tavarat	28,7	64	Paperi ja pahvi sekä tuotteet niistä	0,3
81	Tehdasvalmisteiset talot; lvi- ja valaisinkalusteet	0,6	65	Tekstiilituotteet, pl. vaatteet	3,0
82	Huonekalut	0,9	66	Kivennäisainetuotteet	0,9
83	Matkatarvikkeet, laukut, kotelot yms.	0,3	67	Rauta ja teräs	1,9
84	Vaatteet	14,5	68	Muut metallit	0,3
85	Jalkineet	4,4	69	Tuotteet epäjalosta metallista	26,6
87	Kojeet, mittarit yms.	0,1	7	Koneet, laitteet ja kuljetusvälineet	190,3
88	Valokuvauskojeet ja -tarvikkeet, kellot	1,8	71	Voimakoneet ja moottorit	0,3
89	Muut valmiit tavarat	6,0	72	Eri toimialojen erikoiskoneet	2,6
	Vienti-Export-Exports	266,0	73	Metalliteollisuuskoneet	6,3
0	Elintarvikkeet ja elävät eläimet	2,8	74	Yleiskäyttöiset teollisuuden koneet ja laitteet	8,0
02	Maitotaloustuotteet ja munat	2,1	75	Toimistokoneet ja atk-laitteet	71,4
06	Sokeri ja sokerivalmisteet, hunaja	0,2	76	Puhelin-, radio-, tv- yms. -laitteet	26,5
09	Erinäiset elintarvikkeet	0,4	77	Muut sähkökoneet ja -laitteet	63,2
11	Juomat	0,3	78	Mootoriajoneuvot	11,8
2	Raaka-aineet, pl. polttoaineet	1,6	79	Muut kuljetusvälineet	0,1
21	Vuodat, nahat ja turkisnahat, raa'at	0,1	8	Erinäiset valmiit tavarat	35,3
24	Puutavara ja korkki	0,9	81	Tehdasvalmisteiset talot; lvi- ja valaisinkalusteet	1,4
25	Paperimassa	0,5	82	Huonekalut	2,2
27	Kivennäisaineet, valmistamattomat	0,2	83	Matkatarvikkeet, laukut, kotelot yms.	0,6
5	Kemialliset aineet ja tuotteet	20,7	84	Vaatteet	3,4
51	Orgaaniset kemialliset aineet	4,8	85	Jalkineet	1,1
52	Epäorgaaniset kemialliset aineet	2,0	87	Kojeet, mittarit yms.	3,5
53	Väri- ja parkitusaineet	1,5	88	Valokuvauskojeet ja -tarvikkeet, kellot	2,6
54	Lääkevalmisteet ja farmaseuttiset tuotteet	1,5	89	Muut valmiit tavarat	20,5
56	Lannoitteet, valmistetut	9,1		Vienti-Export-Exports	140,4
57	Muovit, valmistamattomat	1,2	2	Raaka-aineet, pl. polttoaineet	8,9
58	Muovit, valmistetut	0,4	24	Puutavara ja korkki	4,6
59	Erinäiset kemialliset tuotteet	0,1	25	Paperimassa	1,4
6	Valmistetut tavarat valmistusaineen mukaan	23,2	26	Tekstiilikuidut sekä niiden jätteet	0,2
62	Kumituotteet	0,2	27	Kivennäisaineet, valmistamattomat	1,4
63	Puu- ja korkkituotteet, pl. huonekalut	0,9	28	Malmi ja metalliromu	1,0
64	Paperi ja pahvi sekä tuotteet niistä	15,8	29	Muut eläin- ja kasviraaka-aineet	0,2
65	Tekstiilituotteet, pl. vaatteet	0,7	32	Kivihiili, koksi, briketit yms.	0,3
66	Kivennäisainetuotteet	0,9	5	Kemialliset aineet ja tuotteet	18,9
67	Rauta ja teräs	3,0	51	Orgaaniset kemialliset aineet	3,8
68	Muut metallit	1,2	52	Epäorgaaniset kemialliset aineet	4,8
69	Tuotteet epäjalosta metallista	0,5	53	Väri- ja parkitusaineet	1,9
7	Koneet, laitteet ja kuljetusvälineet	212,0	54	Lääkevalmisteet ja farmaseuttiset tuotteet	4,7
71	Voimakoneet ja moottorit	2,1	57	Muovit, valmistamattomat	0,7
72	Eri toimialojen erikoiskoneet	4,6	58	Muovit, valmistetut	0,3
73	Metalliteollisuuskoneet	2,0	59	Erinäiset kemialliset tuotteet	2,7
74	Yleiskäyttöiset teollisuuden koneet ja laitteet	6,1	6	Valmistetut tavarat valmistusaineen mukaan	55,0
75	Toimistokoneet ja atk-laitteet	1,0	62	Kumituotteet	0,1
76	Puhelin-, radio-, tv- yms. -laitteet	184,6	63	Puu- ja korkkituotteet, pl. huonekalut	0,7
77	Muut sähkökoneet ja -laitteet	11,5	64	Paperi ja pahvi sekä tuotteet niistä	34,4
78	Mootoriajoneuvot	0,1	65	Tekstiilituotteet, pl. vaatteet	0,2
8	Erinäiset valmiit tavarat	5,5	66	Kivennäisainetuotteet	1,0
87	Kojeet, mittarit yms.	3,7	67	Rauta ja teräs	12,1
89	Muut valmiit tavarat	1,8	68	Muut metallit	5,4
	TJ Tadziki. -Tadzjik.		69	Tuotteet epäjalosta metallista	1,2
	Vienti-Export-Exports	0,3	7	Koneet, laitteet ja kuljetusvälineet	52,1
04	Vilja ja viljatuotteet	0,2	71	Voimakoneet ja moottorit	5,0
	TM Turkmenia-Turkmen.		72	Eri toimialojen erikoiskoneet	3,1
	Vienti-Export-Exports	2,0	73	Metalliteollisuuskoneet	0,4
5	Kemialliset aineet ja tuotteet	0,7	74	Yleiskäyttöiset teollisuuden koneet ja laitteet	5,9
53	Väri- ja parkitusaineet	0,1	75	Toimistokoneet ja atk-laitteet	1,0
55	Haju-, kiillotus- ja puhdistusaineet	0,4	76	Puhelin-, radio-, tv- yms. -laitteet	20,8
59	Erinäiset kemialliset tuotteet	0,2	77	Muut sähkökoneet ja -laitteet	13,9
6	Valmistetut tavarat valmistusaineen mukaan	0,1	78	Mootoriajoneuvot	1,6
7	Koneet, laitteet ja kuljetusvälineet	1,2	79	Muut kuljetusvälineet	0,5
76	Puhelin-, radio-, tv- yms. -laitteet	0,1	8	Erinäiset valmiit tavarat	5,2
77	Muut sähkökoneet ja -laitteet	1,1	82	Huonekalut	0,1
	TW Taiwan		85	Jalkineet	0,4
	Tuonti-Import-Imports	265,0	87	Kojeet, mittarit yms.	3,7
0	Elintarvikkeet ja elävät eläimet	0,2	89	Muut valmiit tavarat	0,9
05	Hedelmät ja kasvikset	0,1		UZ Uzbekistan	
08	Rehuaineet	0,1		Tuonti-Import-Imports	0,2
11	Juomat	0,1	65	Tekstiilituotteet, pl. vaatteet	0,2
				Vienti-Export-Exports	15,2
			02	Maitotaloustuotteet ja munat	0,1
			33	Kivennäisöljyt ja kivennäisöljytuotteet	0,8
			5	Kemialliset aineet ja tuotteet	1,8
			53	Väri- ja parkitusaineet	0,7

		Milj. e			Milj. e
		EUR million			EUR million
54	Lääkevalmisteet ja farmaseuttiset tuotteet	0,1	2	Raaka-aineet, pl. polttoaineet	43,1
55	Haju-, kiillotus- ja puhdistusaineet	0,2	22	Öljysiemenet, öljypitoiset pähkinät ja ytimet	7,1
58	Muovit, valmistetut	0,1	23	Luonnonkumi, synteettinen ja regeneroitu kumi	0,1
59	Erinäiset kemialliset tuotteet	0,6	24	Puutavara ja korkki	3,3
6	Valmistetut tavarat valmistusaineen mukaan	5,4	25	Paperimassa	4,1
62	Kumituotteet	0,1	27	Kivennäisaineet, valmistamattomat	0,1
64	Paperi ja pahvi sekä tuotteet niistä	4,0	28	Malmi ja metalliromu	28,2
66	Kivennäisainetuotteet	0,2	29	Muut eläin- ja kasviraaka-aineet	0,3
67	Rauta ja teräs	1,0	3	Poltto- ja voiteluaineet, sähkövirta	10,5
7	Koneet, laitteet ja kuljetusvälineet	6,2	32	Kivihiili, koksi, brikitit yms.	9,5
72	Eri toimialojen erikoiskoneet	4,0	33	Kivennäisöljyt ja kivennäisöljytuotteet	1,0
73	Metalliteollisuuskoneet	0,8	5	Kemialliset aineet ja tuotteet	7,3
74	Yleiskäyttöiset teollisuuden koneet ja laitteet	0,7	51	Orgaaniset kemialliset aineet	2,2
75	Toimistokoneet ja atk-laitteet	0,2	52	Epäorgaaniset kemialliset aineet	0,2
76	Puhelin-, radio-, tv- yms. -laitteet	0,4	53	Väri- ja parkitusaineet	0,6
77	Muut sähkökoneet ja -laitteet	0,1	54	Lääkevalmisteet ja farmaseuttiset tuotteet	0,7
8	Erinäiset valmiit tavarat	0,9	55	Haju-, kiillotus- ja puhdistusaineet	0,1
81	Tehdasvalmisteiset talot; lvi- ja valaisinkalusteet	0,5	57	Muovit, valmistamattomat	0,3
87	Kojeet, mittarit yms.	0,4	58	Muovit, valmistetut	1,9
89	Muut valmiit tavarat	0,1	59	Erinäiset kemialliset tuotteet	1,4
VN Vietnam			6	Valmistetut tavarat valmistusaineen mukaan	11,7
Tuonti-Import-Imports		37,1	62	Kumituotteet	1,4
0	Elintarvikkeet ja elävät eläimet	0,9	63	Puu- ja korkkituotteet, pl. huonekalut	0,7
07	Kahvi, tee, kaakao, mausteet; tuotteet niistä	0,8	64	Paperi ja pahvi sekä tuotteet niistä	0,4
23	Luonnonkumi, synteettinen ja regeneroitu kumi	0,4	65	Tekstiilituotteet, pl. vaatteet	2,4
6	Valmistetut tavarat valmistusaineen mukaan	4,3	66	Kivennäisainetuotteet	1,3
61	Nahka, nahkatavarat ja muokatut turkisnahat	0,2	67	Rauta ja teräs	0,8
62	Kumituotteet	0,3	68	Muut metallit	0,3
63	Puu- ja korkkituotteet, pl. huonekalut	0,2	69	Tuotteet epäjalosta metallista	4,5
64	Paperi ja pahvi sekä tuotteet niistä	0,3	7	Koneet, laitteet ja kuljetusvälineet	49,3
65	Tekstiilituotteet, pl. vaatteet	0,8	71	Voimakoneet ja moottorit	2,3
66	Kivennäisainetuotteet	0,9	72	Eri toimialojen erikoiskoneet	6,2
69	Tuotteet epäjalosta metallista	1,6	73	Metalliteollisuuskoneet	0,4
7	Koneet, laitteet ja kuljetusvälineet	0,8	74	Yleiskäyttöiset teollisuuden koneet ja laitteet	8,1
75	Toimistokoneet ja atk-laitteet	0,2	75	Toimistokoneet ja atk-laitteet	2,2
77	Muut sähkökoneet ja -laitteet	0,2	76	Puhelin-, radio-, tv- yms. -laitteet	3,3
78	Moottoriajoneuvot	0,4	77	Muut sähkökoneet ja -laitteet	5,2
8	Erinäiset valmiit tavarat	30,7	78	Moottoriajoneuvot	20,2
82	Huonekalut	7,1	79	Muut kuljetusvälineet	1,3
83	Matkatarvikkeet, laukut, kotelot yms.	0,9	8	Erinäiset valmiit tavarat	14,5
84	Vaatteet	5,3	81	Tehdasvalmisteiset talot; lvi- ja valaisinkalusteet	0,1
85	Jalkineet	15,7	82	Huonekalut	2,1
89	Muut valmiit tavarat	1,5	83	Matkatarvikkeet, laukut, kotelot yms.	0,1
Vienti-Export-Exports		37,8	84	Vaatteet	1,4
02	Maitotaloustuotteet ja munat	0,7	85	Jalkineet	0,1
2	Raaka-aineet, pl. polttoaineet	7,3	87	Kojeet, mittarit yms.	3,2
24	Puutavara ja korkki	6,6	88	Valokuvauskojeet ja -tarvikkeet, kellot	0,5
25	Paperimassa	0,7	89	Muut valmiit tavarat	7,1
5	Kemialliset aineet ja tuotteet	0,6	9	Muut tavarat	0,2
52	Epäorgaaniset kemialliset aineet	0,2	96	Metallirahat (pl. kultaraha ja käypä raha)	0,1
53	Väri- ja parkitusaineet	0,1	Vienti-Export-Exports		399,4
57	Muovit, valmistamattomat	0,2	0	Elintarvikkeet ja elävät eläimet	6,0
59	Erinäiset kemialliset tuotteet	0,1	01	Liha ja lihatuotteet	1,8
6	Valmistetut tavarat valmistusaineen mukaan	8,8	02	Maitotaloustuotteet ja munat	0,9
64	Paperi ja pahvi sekä tuotteet niistä	6,1	04	Vilja ja viljatuotteet	2,2
65	Tekstiilituotteet, pl. vaatteet	0,8	06	Sokeri ja sokerivalmisteet, hunaja	0,3
67	Rauta ja teräs	1,6	07	Kahvi, tee, kaakao, mausteet; tuotteet niistä	0,8
69	Tuotteet epäjalosta metallista	0,2	11	Juomat	2,9
7	Koneet, laitteet ja kuljetusvälineet	19,5	2	Raaka-aineet, pl. polttoaineet	4,5
71	Voimakoneet ja moottorit	0,8	21	Vuodat, nahat ja turkisnahat, raa'at	1,4
72	Eri toimialojen erikoiskoneet	9,0	24	Puutavara ja korkki	0,2
73	Metalliteollisuuskoneet	1,6	25	Paperimassa	1,7
74	Yleiskäyttöiset teollisuuden koneet ja laitteet	0,5	27	Kivennäisaineet, valmistamattomat	0,1
75	Toimistokoneet ja atk-laitteet	0,9	28	Malmi ja metalliromu	1,1
76	Puhelin-, radio-, tv- yms. -laitteet	0,9	33	Kivennäisöljyt ja kivennäisöljytuotteet	55,8
77	Muut sähkökoneet ja -laitteet	5,8	5	Kemialliset aineet ja tuotteet	20,3
78	Moottoriajoneuvot	0,1	51	Orgaaniset kemialliset aineet	2,9
8	Erinäiset valmiit tavarat	0,9	52	Epäorgaaniset kemialliset aineet	1,2
87	Kojeet, mittarit yms.	0,6	53	Väri- ja parkitusaineet	3,2
89	Muut valmiit tavarat	0,3	54	Lääkevalmisteet ja farmaseuttiset tuotteet	2,1
CA Kanada-Canada			56	Lannoitteet, valmistetut	1,3
Tuonti-Import-Imports		142,5	57	Muovit, valmistamattomat	6,1
0	Elintarvikkeet ja elävät eläimet	4,9	58	Muovit, valmistetut	2,0
00	Elävät eläimet	0,1	59	Erinäiset kemialliset tuotteet	1,6
02	Maitotaloustuotteet ja munat	0,1	6	Valmistetut tavarat valmistusaineen mukaan	126,2
03	Kalat ja kalavalmisteet	2,5	61	Nahka, nahkatavarat ja muokatut turkisnahat	0,4
04	Vilja ja viljatuotteet	1,2	62	Kumituotteet	7,0
05	Hedelmät ja kasvikset	0,2	63	Puu- ja korkkituotteet, pl. huonekalut	4,1
06	Sokeri ja sokerivalmisteet, hunaja	0,1	64	Paperi ja pahvi sekä tuotteet niistä	72,7
08	Rehuaineet	0,1	65	Tekstiilituotteet, pl. vaatteet	2,2
09	Erinäiset elintarvikkeet	0,5	66	Kivennäisainetuotteet	1,6
11	Juomat	1,1	67	Rauta ja teräs	26,3
			68	Muut metallit	1,8
			69	Tuotteet epäjalosta metallista	10,1
			7	Koneet, laitteet ja kuljetusvälineet	153,3
			71	Voimakoneet ja moottorit	7,2
			72	Eri toimialojen erikoiskoneet	74,7
			73	Metalliteollisuuskoneet	1,3
			74	Yleiskäyttöiset teollisuuden koneet ja laitteet	16,0

	Milj. e EUR million		Milj. e EUR million		
75	Toimistokoneet ja atk-laitteet	0,5	82	Huonekalut	3,3
76	Puhelin-, radio-, tv- yms. -laitteet	0,8	83	Matkatarvikkeet, laukut, kotelot yms.	1,3
77	Muut sähkökoneet ja -laitteet	21,8	84	Vaatteet	2,9
78	Moottorijoneuvot	27,5	85	Jalkineet	0,9
79	Muut kuljetusvälineet	3,7	87	Kojeet, mittarit yms.	133,6
8	Erinäiset valmiit tavarat	30,3	88	Valokuvauskojeet ja -tarvikkeet, kellot	16,2
81	Tehdasvalmisteiset talot; lvi- ja valaisinkalusteet	0,4	89	Muut valmiit tavarat	104,0
82	Huonekalut	4,9	9	Muut tavarat	1,0
83	Matkatarvikkeet, laukut, kotelot yms.	0,1	96	Metallirahat (pl. kultaraha ja käypä raha)	0,7
84	Vaatteet	1,1	97	Kulta, ei monetaarinen	0,3
85	Jalkineet	0,6			
87	Kojeet, mittarit yms.	17,8	Vienti-Export-Exports	4207,2	
88	Valokuvauskojeet ja -tarvikkeet, kellot	0,1	0	Elintarvikkeet ja elävät eläimet	83,4
89	Muut valmiit tavarat	5,2	01	Liha ja lihatuotteet	3,8
			02	Maitotaloustuotteet ja munat	27,1
GL Grönlanti-Grönland			03	Kalat ja kalavalmisteet	0,4
Tuonti-Import-Imports	0,1		04	Vilja ja viljatuotteet	47,8
03	Kalat ja kalavalmisteet	0,1	06	Sokeri ja sokerivalmisteet, hunaja	2,6
Vienti-Export-Exports	2,0		07	Kahvi, tee, kaakao, mausteet; tuotteet niistä	0,2
7	Koneet, laitteet ja kuljetusvälineet	1,5	09	Erinäiset elintarvikkeet	1,5
79	Muut kuljetusvälineet	1,4	11	Juomat	14,1
8	Erinäiset valmiit tavarat	0,5	2	Raaka-aineet, pl. polttoaineet	76,7
84	Vaatteet	0,1	21	Vuodat, nahat ja turkisnahat, raa'at	6,3
87	Kojeet, mittarit yms.	0,4	24	Puutavara ja korkki	21,2
			25	Paperimassa	45,9
US USA			26	Tekstiilikuidut sekä niiden jätteet	2,1
Tuonti-Import-Imports	2339,6		27	Kivennäisaineet, valmistamattomat	1,1
0	Elintarvikkeet ja elävät eläimet	25,9	28	Malmi ja metalliromu	0,1
00	Elävät eläimet	0,2	29	Muut eläin- ja kasviraaka-aineet	0,1
01	Liha ja lihatuotteet	0,2	3	Poltto- ja voiteluaineet, sähkövirta	315,0
02	Maitotaloustuotteet ja munat	0,2	32	Kivihilli, koksi, briketit yms.	0,1
03	Kalat ja kalavalmisteet	0,2	33	Kivennäisöljyt ja kivennäisöljytuotteet	314,9
04	Vilja ja viljatuotteet	1,5	5	Kemialliset aineet ja tuotteet	237,9
05	Hedelmät ja kasvikset	13,1	51	Orgaaniset kemialliset aineet	47,1
06	Sokeri ja sokerivalmisteet, hunaja	0,4	52	Epäorgaaniset kemialliset aineet	32,3
07	Kahvi, tee, kaakao, mausteet; tuotteet niistä	0,6	53	Väri- ja parkitusaineet	8,0
08	Rehuaineet	7,0	54	Lääkevalmisteet ja farmaseuttiset tuotteet	43,1
09	Erinäiset elintarvikkeet	2,6	55	Haju-, kiillotus- ja puhdistusaineet	2,6
1	Juomat ja tupakka	22,9	56	Lannoitteet, valmistetut	0,3
11	Juomat	3,7	57	Muovit, valmistamattomat	29,6
12	Tupakka ja tupakkavalmisteet	19,3	58	Muovit, valmistetut	13,4
2	Raaka-aineet, pl. polttoaineet	100,9	59	Erinäiset kemialliset tuotteet	61,5
21	Vuodat, nahat ja turkisnahat, raa'at	0,1	6	Valmistetut tavarat valmistusaineen mukaan	967,8
22	Öljysiemenet, öljypitoiset pähkinät ja ytimet	10,4	61	Nahka, nahkatavarat ja muokatut turkisnahat	3,7
23	Luonnonkumi, synteettinen ja regeneroitu kumi	1,7	62	Kumituotteet	20,0
24	Puutavara ja korkki	4,7	63	Puu- ja korkkituotteet, pl. huonekalut	30,0
25	Paperimassa	1,7	64	Paperi ja pahvi sekä tuotteet niistä	694,8
26	Tekstiilikuidut sekä niiden jätteet	0,6	65	Tekstiilituotteet, pl. vaatteet	18,5
27	Kivennäisaineet, valmistamattomat	57,9	66	Kivennäisainetuotteet	42,0
28	Malmi ja metalliromu	20,4	67	Rauta ja teräs	45,1
29	Muut eläin- ja kasviraaka-aineet	3,3	68	Muut metallit	76,1
3	Poltto- ja voiteluaineet, sähkövirta	54,2	69	Tuotteet epäjalosta metallista	37,6
32	Kivihilli, koksi, briketit yms.	15,1	7	Koneet, laitteet ja kuljetusvälineet	2291,7
33	Kivennäisöljyt ja kivennäisöljytuotteet	39,1	71	Voimakoneet ja moottorit	51,0
4	Eläin- ja kasviöljyt ja -rasvat	0,1	72	Eri toimialojen erikoiskoneet	166,8
5	Kemialliset aineet ja tuotteet	199,8	73	Metalliteollisuuskoneet	29,9
51	Orgaaniset kemialliset aineet	40,1	74	Yleiskäyttöiset teollisuuden koneet ja laitteet	162,6
52	Epäorgaaniset kemialliset aineet	6,3	75	Toimistokoneet ja atk-laitteet	9,4
53	Väri- ja parkitusaineet	6,8	76	Puhelin-, radio-, tv- yms. -laitteet	350,3
54	Lääkevalmisteet ja farmaseuttiset tuotteet	47,9	77	Muut sähkökoneet ja -laitteet	286,2
55	Haju-, kiillotus- ja puhdistusaineet	14,0	78	Moottorijoneuvot	205,3
57	Muovit, valmistamattomat	19,1	79	Muut kuljetusvälineet	1030,3
58	Muovit, valmistetut	17,3	8	Erinäiset valmiit tavarat	220,4
59	Erinäiset kemialliset tuotteet	48,4	81	Tehdasvalmisteiset talot; lvi- ja valaisinkalusteet	4,5
6	Valmistetut tavarat valmistusaineen mukaan	78,3	82	Huonekalut	18,1
61	Nahka, nahkatavarat ja muokatut turkisnahat	0,2	83	Matkatarvikkeet, laukut, kotelot yms.	0,2
62	Kumituotteet	7,8	84	Vaatteet	3,1
63	Puu- ja korkkituotteet, pl. huonekalut	0,8	85	Jalkineet	0,3
64	Paperi ja pahvi sekä tuotteet niistä	5,8	87	Kojeet, mittarit yms.	161,7
65	Tekstiilituotteet, pl. vaatteet	13,9	88	Valokuvauskojeet ja -tarvikkeet, kellot	1,8
66	Kivennäisainetuotteet	10,9	89	Muut valmiit tavarat	30,7
67	Rauta ja teräs	3,2	97	Kulta, ei monetaarinen	0,2
68	Muut metallit	3,0			
69	Tuotteet epäjalosta metallista	32,9	AG Antigua, Barbuda		
7	Koneet, laitteet ja kuljetusvälineet	1590,3	Vienti-Export-Exports	0,5	
71	Voimakoneet ja moottorit	48,6	53	Väri- ja parkitusaineet	0,2
72	Eri toimialojen erikoiskoneet	66,9	71	Voimakoneet ja moottorit	0,2
73	Metalliteollisuuskoneet	7,2	87	Kojeet, mittarit yms.	0,1
74	Yleiskäyttöiset teollisuuden koneet ja laitteet	92,1			
75	Toimistokoneet ja atk-laitteet	205,7	AN Ai.Antill.-N.Antill		
76	Puhelin-, radio-, tv- yms. -laitteet	244,0	Tuonti-Import-Imports	0,2	
77	Muut sähkökoneet ja -laitteet	718,1	07	Kahvi, tee, kaakao, mausteet; tuotteet niistä	0,2
78	Moottorijoneuvot	68,1			
79	Muut kuljetusvälineet	139,6	Vienti-Export-Exports	1,9	
8	Erinäiset valmiit tavarat	266,2	11	Juomat	0,1
81	Tehdasvalmisteiset talot; lvi- ja valaisinkalusteet	4,1	6	Valmistetut tavarat valmistusaineen mukaan	0,1

	Milj. e EUR million		Milj. e EUR million		
7	Koneet, laitteet ja kuljetusvälineet	1,7	7	Koneet, laitteet ja kuljetusvälineet	1,1
71	Voimakoneet ja moottorit	1,6	71	Voimakoneet ja moottorit	0,6
74	Yleiskäyttöiset teollisuuden koneet ja laitteet	0,1	72	Eri toimialojen erikoiskoneet	0,3
89	Muut valmiit tavarat	0,1	74	Yleiskäyttöiset teollisuuden koneet ja laitteet	0,2
BB Barbados			DM Dominica		
Tuonti-Import-Imports		0,1	Vienti-Export-Exports		0,1
69	Tuotteet epäjalosta metallista	0,1	7	Koneet, laitteet ja kuljetusvälineet	0,1
Vienti-Export-Exports		0,3	DO Domin.tas.-Domin.r		
7	Koneet, laitteet ja kuljetusvälineet	0,2	Tuonti-Import-Imports		15,9
72	Eri toimialojen erikoiskoneet	0,1	12	Tupakka ja tupakkavalmisteet	0,1
77	Muut sähkökoneet ja -laitteet	0,1	54	Lääkevalmisteet ja farmaseuttiset tuotteet	0,4
BM Bermuda			67	Rauta ja teräs	12,9
Tuonti-Import-Imports		0,5	7	Koneet, laitteet ja kuljetusvälineet	0,4
11	Juomat	0,5	71	Voimakoneet ja moottorit	0,3
Vienti-Export-Exports		10,7	77	Muut sähkökoneet ja -laitteet	0,1
7	Koneet, laitteet ja kuljetusvälineet	10,6	8	Erinäiset valmiit tavarat	2,0
76	Puhelin-, radio-, tv- yms. -laitteet	6,1	87	Kojeet, mittarit yms.	0,2
77	Muut sähkökoneet ja -laitteet	0,3	89	Muut valmiit tavarat	1,8
79	Muut kuljetusvälineet	4,2	Vienti-Export-Exports		14,0
BS Bahama			11	Juomat	1,1
Tuonti-Import-Imports		0,8	5	Kemialliset aineet ja tuotteet	1,2
11	Juomat	0,8	51	Orgaaniset kemialliset aineet	0,3
Vienti-Export-Exports		2,2	53	Väri- ja parkitusaineet	0,8
69	Tuotteet epäjalosta metallista	0,3	54	Lääkevalmisteet ja farmaseuttiset tuotteet	0,2
7	Koneet, laitteet ja kuljetusvälineet	1,7	6	Valmistetut tavarat valmistusaineen mukaan	2,5
71	Voimakoneet ja moottorit	0,2	61	Nahka, nahkatavarat ja muokatut turkinahat	0,3
72	Eri toimialojen erikoiskoneet	0,8	64	Paperi ja pahvi sekä tuotteet niistä	2,1
74	Yleiskäyttöiset teollisuuden koneet ja laitteet	0,7	7	Koneet, laitteet ja kuljetusvälineet	8,9
82	Huonekalut	0,1	71	Voimakoneet ja moottorit	7,6
CR Costa Rica			72	Eri toimialojen erikoiskoneet	0,1
Tuonti-Import-Imports		50,9	74	Yleiskäyttöiset teollisuuden koneet ja laitteet	0,8
0	Elintarvikkeet ja elävät eläimet	49,7	77	Muut sähkökoneet ja -laitteet	0,3
05	Hedelmät ja kasvikset	45,9	8	Erinäiset valmiit tavarat	0,2
07	Kahvi, tee, kaakao, mausteet; tuotteet niistä	3,7	87	Kojeet, mittarit yms.	0,1
29	Muut eläin- ja kasviraaka-aineet	0,1	89	Muut valmiit tavarat	0,1
58	Muovit, valmistetut	0,1	GD Grenada		
7	Koneet, laitteet ja kuljetusvälineet	1,0	Vienti-Export-Exports		0,1
76	Puhelin-, radio-, tv- yms. -laitteet	0,1	71	Voimakoneet ja moottorit	0,1
77	Muut sähkökoneet ja -laitteet	0,9	GT Guatemala		
Vienti-Export-Exports		16,4	Tuonti-Import-Imports		6,8
11	Juomat	0,4	0	Elintarvikkeet ja elävät eläimet	6,1
5	Kemialliset aineet ja tuotteet	0,5	05	Hedelmät ja kasvikset	0,2
53	Väri- ja parkitusaineet	0,2	07	Kahvi, tee, kaakao, mausteet; tuotteet niistä	5,9
59	Erinäiset kemialliset tuotteet	0,3	12	Tupakka ja tupakkavalmisteet	0,2
64	Paperi ja pahvi sekä tuotteet niistä	8,4	2	Raaka-aineet, pl. polttoaineet	0,5
7	Koneet, laitteet ja kuljetusvälineet	6,6	22	Öljysiemenet, öljyptoiset pähkinät ja ytimet	0,3
71	Voimakoneet ja moottorit	0,1	29	Muut eläin- ja kasviraaka-aineet	0,1
72	Eri toimialojen erikoiskoneet	0,2	Vienti-Export-Exports		112,0
74	Yleiskäyttöiset teollisuuden koneet ja laitteet	0,1	11	Juomat	0,1
76	Puhelin-, radio-, tv- yms. -laitteet	0,2	5	Kemialliset aineet ja tuotteet	0,2
77	Muut sähkökoneet ja -laitteet	5,4	53	Väri- ja parkitusaineet	0,1
78	Moottoriajoneuvot	0,7	6	Valmistetut tavarat valmistusaineen mukaan	1,1
87	Kojeet, mittarit yms.	0,4	64	Paperi ja pahvi sekä tuotteet niistä	1,0
CU Kuuba-Cuba			69	Tuotteet epäjalosta metallista	0,1
Tuonti-Import-Imports		0,7	7	Koneet, laitteet ja kuljetusvälineet	110,3
0	Elintarvikkeet ja elävät eläimet	0,4	71	Voimakoneet ja moottorit	108,1
05	Hedelmät ja kasvikset	0,1	72	Eri toimialojen erikoiskoneet	0,2
06	Sokeri ja sokerivalmisteet, hunaja	0,3	74	Yleiskäyttöiset teollisuuden koneet ja laitteet	1,1
1	Juomat ja tupakka	0,4	76	Puhelin-, radio-, tv- yms. -laitteet	0,7
11	Juomat	0,1	77	Muut sähkökoneet ja -laitteet	0,2
12	Tupakka ja tupakkavalmisteet	0,2	89	Muut valmiit tavarat	0,1
Vienti-Export-Exports		1,9	HN Honduras		
25	Paperimassa	0,5	Tuonti-Import-Imports		5,7
5	Kemialliset aineet ja tuotteet	0,2	0	Elintarvikkeet ja elävät eläimet	5,6
53	Väri- ja parkitusaineet	0,2	05	Hedelmät ja kasvikset	0,5
54	Lääkevalmisteet ja farmaseuttiset tuotteet	0,1	07	Kahvi, tee, kaakao, mausteet; tuotteet niistä	5,1
6	Valmistetut tavarat valmistusaineen mukaan	0,1	84	Vaatteet	0,1

	Milj. e EUR million		Milj. e EUR million
Vienti-Export-Exports	0,3	Vienti-Export-Exports	110,9
6 Valmistetut tavarat valmistusaineen mukaan	0,1	2 Raaka-aineet, pl. polttoaineet	3,2
7 Koneet, laitteet ja kuljetusvälineet	0,2	25 Paperimassa	0,6
72 Eri toimialojen erikoiskoneet	0,1	26 Tekstiilikuidut sekä niiden jätteet	2,6
77 Muut sähkökoneet ja -laitteet	0,2	32 Kivihiili, koksi, brikitit yms.	0,1
HT Haiti		5 Kemialliset aineet ja tuotteet	9,9
Vienti-Export-Exports	0,7	51 Orgaaniset kemialliset aineet	2,8
5 Kemialliset aineet ja tuotteet	0,4	52 Epäorgaaniset kemialliset aineet	2,1
53 Väri- ja parkitusaineet	0,2	53 Väri- ja parkitusaineet	2,0
54 Lääkevalmisteet ja farmaseuttiset tuotteet	0,2	54 Lääkevalmisteet ja farmaseuttiset tuotteet	0,9
64 Paperi ja pahvi sekä tuotteet niistä	0,3	56 Lannoitteet, valmistetut	0,2
JM Jamaika-Jamaica		57 Muovit, valmistamattomat	0,6
Tuonti-Import-Imports	2,3	58 Muovit, valmistetut	0,8
07 Kahvi, tee, kaakao, mausteet; tuotteet niistä	0,3	59 Erinäiset kemialliset tuotteet	0,5
11 Juomat	0,4	6 Valmistetut tavarat valmistusaineen mukaan	47,5
84 Vaatteet	1,5	62 Kumi tuotteet	0,2
Vienti-Export-Exports	1,3	63 Puu- ja korkkituotteet, pl. huonekalut	0,3
6 Valmistetut tavarat valmistusaineen mukaan	0,1	64 Paperi ja pahvi sekä tuotteet niistä	41,0
7 Koneet, laitteet ja kuljetusvälineet	1,3	65 Tekstiilituotteet, pl. vaatteet	0,1
71 Voimakoneet ja moottorit	1,0	66 Kivennäisainetuotteet	1,9
76 Puhelin-, radio-, tv- yms. -laitteet	0,1	67 Rauta ja teräs	2,0
77 Muut sähkökoneet ja -laitteet	0,1	68 Muut metallit	1,7
KN St. Kitts, Nevis		69 Tuotteet epäjalosta metallista	0,3
Vienti-Export-Exports	5,7	7 Koneet, laitteet ja kuljetusvälineet	42,9
7 Koneet, laitteet ja kuljetusvälineet	5,7	71 Voimakoneet ja moottorit	0,4
71 Voimakoneet ja moottorit	5,7	72 Eri toimialojen erikoiskoneet	6,9
77 Muut sähkökoneet ja -laitteet	0,1	73 Metalliteollisuuskoneet	0,7
KY Caymans.-Caymanö.		74 Yleiskäyttöiset teollisuuden koneet ja laitteet	2,8
Vienti-Export-Exports	1,3	76 Puhelin-, radio-, tv- yms. -laitteet	12,0
7 Koneet, laitteet ja kuljetusvälineet	1,3	77 Muut sähkökoneet ja -laitteet	5,2
71 Voimakoneet ja moottorit	0,3	78 Moottoriajoneuvot	2,5
79 Muut kuljetusvälineet	0,9	79 Muut kuljetusvälineet	12,4
LC St. Lucia		8 Erinäiset valmiit tavarat	7,3
Vienti-Export-Exports	0,3	81 Tehdasvalmisteiset talot; lvi- ja valaisinkalusteet	0,1
11 Juomat	0,1	87 Kojeet, mittarit yms.	6,6
71 Voimakoneet ja moottorit	0,2	89 Muut valmiit tavarat	0,5
MX Meksiko-Mexico		NI Nicaragua	
Tuonti-Import-Imports	28,5	Tuonti-Import-Imports	3,9
0 Elintarvikkeet ja elävät eläimet	1,4	07 Kahvi, tee, kaakao, mausteet; tuotteet niistä	3,9
05 Hedelmät ja kasvikset	0,4	Vienti-Export-Exports	0,7
07 Kahvi, tee, kaakao, mausteet; tuotteet niistä	0,8	11 Juomat	0,1
09 Erinäiset elintarvikkeet	0,1	7 Koneet, laitteet ja kuljetusvälineet	0,5
11 Juomat	1,3	71 Voimakoneet ja moottorit	0,3
2 Raaka-aineet, pl. polttoaineet	1,5	72 Eri toimialojen erikoiskoneet	0,2
27 Kivennäisaineet, valmistamattomat	1,3	8 Erinäiset valmiit tavarat	0,1
29 Muut eläin- ja kasviraaka-aineet	0,2	PA Panama	
5 Kemialliset aineet ja tuotteet	1,9	Tuonti-Import-Imports	6,4
51 Orgaaniset kemialliset aineet	1,1	0 Elintarvikkeet ja elävät eläimet	6,4
54 Lääkevalmisteet ja farmaseuttiset tuotteet	0,5	05 Hedelmät ja kasvikset	6,2
57 Muovit, valmistamattomat	0,2	07 Kahvi, tee, kaakao, mausteet; tuotteet niistä	0,2
6 Valmistetut tavarat valmistusaineen mukaan	0,9	Vienti-Export-Exports	11,6
62 Kumi tuotteet	0,1	11 Juomat	0,4
64 Paperi ja pahvi sekä tuotteet niistä	0,1	5 Kemialliset aineet ja tuotteet	0,2
65 Tekstiilituotteet, pl. vaatteet	0,1	53 Väri- ja parkitusaineet	0,1
66 Kivennäisainetuotteet	0,1	6 Valmistetut tavarat valmistusaineen mukaan	3,4
69 Tuotteet epäjalosta metallista	0,5	64 Paperi ja pahvi sekä tuotteet niistä	3,1
7 Koneet, laitteet ja kuljetusvälineet	20,2	68 Muut metallit	0,2
71 Voimakoneet ja moottorit	0,2	7 Koneet, laitteet ja kuljetusvälineet	7,0
72 Eri toimialojen erikoiskoneet	0,6	71 Voimakoneet ja moottorit	4,6
74 Yleiskäyttöiset teollisuuden koneet ja laitteet	3,8	74 Yleiskäyttöiset teollisuuden koneet ja laitteet	1,5
75 Toimistokoneet ja atk-laitteet	4,2	76 Puhelin-, radio-, tv- yms. -laitteet	0,1
76 Puhelin-, radio-, tv- yms. -laitteet	4,7	77 Muut sähkökoneet ja -laitteet	0,8
77 Muut sähkökoneet ja -laitteet	5,5	8 Erinäiset valmiit tavarat	0,6
78 Moottoriajoneuvot	1,1	87 Kojeet, mittarit yms.	0,5
8 Erinäiset valmiit tavarat	1,4	SV El Salvador	
82 Huonekalut	0,2	Tuonti-Import-Imports	3,4
84 Vaatteet	0,2	07 Kahvi, tee, kaakao, mausteet; tuotteet niistä	3,1
87 Kojeet, mittarit yms.	0,6	77 Muut sähkökoneet ja -laitteet	0,3
88 Valokuvauskojeet ja -tarvikkeet, kellot	0,1	Vienti-Export-Exports	8,3
89 Muut valmiit tavarat	0,3	11 Juomat	0,4
		5 Kemialliset aineet ja tuotteet	2,1
		51 Orgaaniset kemialliset aineet	1,7
		53 Väri- ja parkitusaineet	0,2
		58 Muovit, valmistetut	0,2
		64 Paperi ja pahvi sekä tuotteet niistä	2,5

	Milj. e EUR million		Milj. e EUR million		
7	Koneet, laitteet ja kuljetusvälineet	3,2	7	Koneet, laitteet ja kuljetusvälineet	4,6
71	Voimakoneet ja moottorit	3,0	71	Voimakoneet ja moottorit	0,2
74	Yleiskäyttöiset teollisuuden koneet ja laitteet	0,1	72	Eri toimialojen erikoiskoneet	1,7
77	Muut sähkökoneet ja -laitteet	0,1	74	Yleiskäyttöiset teollisuuden koneet ja laitteet	0,9
87	Kojeet, mittarit yms.	0,1	75	Toimistokoneet ja atk-laitteet	0,1
			77	Muut sähkökoneet ja -laitteet	1,8
			78	Moottoriajoneuvot	0,1
TT	Trinidad, Tobago		8	Erinäiset valmiit tavarat	1,1
Vienti-Export-Exports	2,1		87	Kojeet, mittarit yms.	0,9
5	Kemialliset aineet ja tuotteet	0,9	89	Muut valmiit tavarat	0,1
53	Väri- ja parkitusaineet	0,1			
57	Muovit, valmistamattomat	0,8	BO	Bolivia	
6	Valmistetut tavarat valmistusaineen mukaan	0,8	Tuonti-Import-Imports	0,1	
64	Paperi ja pahvi sekä tuotteet niistä	0,1	Vienti-Export-Exports	3,7	
65	Tekstiilituotteet, pl. vaatteet	0,4	59	Erinäiset kemialliset tuotteet	0,1
67	Rauta ja teräs	0,1	7	Koneet, laitteet ja kuljetusvälineet	3,5
69	Tuotteet epäjalosta metallista	0,2	72	Eri toimialojen erikoiskoneet	0,2
7	Koneet, laitteet ja kuljetusvälineet	0,3	75	Toimistokoneet ja atk-laitteet	0,2
71	Voimakoneet ja moottorit	0,1	76	Puhelin-, radio-, tv- yms. -laitteet	2,5
77	Muut sähkökoneet ja -laitteet	0,1	77	Muut sähkökoneet ja -laitteet	0,5
VC	St. Vincent, Grenad		BR	Brasilia-Brasilien	
Vienti-Export-Exports	10,7		Tuonti-Import-Imports	187,1	
7	Koneet, laitteet ja kuljetusvälineet	10,6	0	Elintarvikkeet ja elävät eläimet	55,8
71	Voimakoneet ja moottorit	0,1	01	Liha ja lihatuotteet	5,5
77	Muut sähkökoneet ja -laitteet	0,2	05	Hedelmät ja kasvikset	21,4
79	Muut kuljetusvälineet	10,4	06	Sokeri ja sokerivalmisteet, hunaja	0,1
			07	Kahvi, tee, kaakao, mausteet; tuotteet niistä	28,8
VG	Br.Neit.s.-Br.Jng.ö		1	Juomat ja tupakka	0,7
Tuonti-Import-Imports	0,2		11	Juomat	0,1
54	Lääkevalmisteet ja farmaseuttiset tuotteet	0,2	12	Tupakka ja tupakkavalmisteet	0,7
Vienti-Export-Exports	2,8		2	Raaka-aineet, pl. polttoaineet	98,6
79	Muut kuljetusvälineet	2,8	22	Öljysiemenet, öljypitoiset pähkinät ja ytimet	15,8
			23	Luonnonkumi, synteettinen ja regeneroitu kumi	0,1
VI	US.Neit.s.-US.Jng.ö		24	Puutavara ja korkki	0,5
Tuonti-Import-Imports	0,2		25	Paperimassa	1,6
51	Orgaaniset kemialliset aineet	0,2	27	Kivennäisaineet, valmistamattomat	44,8
Vienti-Export-Exports	0,1		28	Malmi ja metalliromu	35,5
11	Juomat	0,1	29	Muut eläin- ja kasviraaka-aineet	0,2
			5	Kemialliset aineet ja tuotteet	2,7
AR	Argentiina-Argent.		51	Orgaaniset kemialliset aineet	0,1
Tuonti-Import-Imports	57,2		53	Väri- ja parkitusaineet	0,6
0	Elintarvikkeet ja elävät eläimet	3,8	59	Erinäiset kemialliset tuotteet	1,9
03	Kalat ja kalavalmisteet	0,1	6	Valmistetut tavarat valmistusaineen mukaan	13,3
05	Hedelmät ja kasvikset	3,5	61	Nahka, nahkatavarat ja muokatut turkisnahat	1,3
06	Sokeri ja sokerivalmisteet, hunaja	0,1	62	Kumituotteet	0,3
11	Juomat	0,9	63	Puu- ja korkkituotteet, pl. huonekalut	0,2
2	Raaka-aineet, pl. polttoaineet	49,9	65	Tekstiilituotteet, pl. vaatteet	1,5
25	Paperimassa	0,2	66	Kivennäisainetuotteet	0,3
28	Malmi ja metalliromu	49,7	67	Rauta ja teräs	5,9
5	Kemialliset aineet ja tuotteet	1,0	68	Muut metallit	3,4
53	Väri- ja parkitusaineet	0,3	69	Tuotteet epäjalosta metallista	0,3
57	Muovit, valmistamattomat	0,1	7	Koneet, laitteet ja kuljetusvälineet	14,3
59	Erinäiset kemialliset tuotteet	0,5	71	Voimakoneet ja moottorit	0,7
6	Valmistetut tavarat valmistusaineen mukaan	1,3	72	Eri toimialojen erikoiskoneet	1,3
61	Nahka, nahkatavarat ja muokatut turkisnahat	0,3	74	Yleiskäyttöiset teollisuuden koneet ja laitteet	2,2
65	Tekstiilituotteet, pl. vaatteet	0,2	75	Toimistokoneet ja atk-laitteet	0,2
68	Muut metallit	0,2	76	Puhelin-, radio-, tv- yms. -laitteet	4,4
69	Tuotteet epäjalosta metallista	0,6	77	Muut sähkökoneet ja -laitteet	0,5
7	Koneet, laitteet ja kuljetusvälineet	0,2	78	Moottoriajoneuvot	5,0
74	Yleiskäyttöiset teollisuuden koneet ja laitteet	0,1	79	Muut kuljetusvälineet	0,1
Vienti-Export-Exports	25,5		8	Erinäiset valmiit tavarat	1,6
06	Sokeri ja sokerivalmisteet, hunaja	0,1	82	Huonekalut	0,5
5	Kemialliset aineet ja tuotteet	5,5	84	Vaatteet	0,1
51	Orgaaniset kemialliset aineet	1,1	85	Jalkineet	0,7
52	Epäorgaaniset kemialliset aineet	0,2	87	Kojeet, mittarit yms.	0,1
53	Väri- ja parkitusaineet	3,1	89	Muut valmiit tavarat	0,2
57	Muovit, valmistamattomat	0,6	Vienti-Export-Exports	357,7	
58	Muovit, valmistetut	0,1	0	Elintarvikkeet ja elävät eläimet	0,5
59	Erinäiset kemialliset tuotteet	0,5	02	Maitotaloustuotteet ja munat	0,3
6	Valmistetut tavarat valmistusaineen mukaan	14,2	06	Sokeri ja sokerivalmisteet, hunaja	0,1
62	Kumituotteet	0,1	09	Erinäiset elintarvikkeet	0,1
64	Paperi ja pahvi sekä tuotteet niistä	13,2	11	Juomat	0,1
65	Tekstiilituotteet, pl. vaatteet	0,1	27	Kivennäisaineet, valmistamattomat	0,1
67	Rauta ja teräs	0,6	5	Kemialliset aineet ja tuotteet	23,7
68	Muut metallit	0,1	51	Orgaaniset kemialliset aineet	3,6
69	Tuotteet epäjalosta metallista	0,1	52	Epäorgaaniset kemialliset aineet	2,0
			53	Väri- ja parkitusaineet	3,0
			54	Lääkevalmisteet ja farmaseuttiset tuotteet	1,2
			55	Haju-, kiillotus- ja puhdistusaineet	0,1
			56	Lannoitteet, valmistetut	0,1
			57	Muovit, valmistamattomat	1,4
			58	Muovit, valmistetut	4,7
			59	Erinäiset kemialliset tuotteet	7,7

	Milj. e EUR million		Milj. e EUR million		
6	Valmistetut tavarat valmistusaineen mukaan	52,6	Vienti-Export-Exports	45,4	
61	Nahka, nahkatavarat ja muokatut turkisnahat	0,1	25	Paperimassa	0,1
62	Kumituotteet	0,8	5	Kemialliset aineet ja tuotteet	6,0
64	Paperi ja pahvi sekä tuotteet niistä	42,8	52	Epäorgaaniset kemialliset aineet	0,2
65	Tekstiilituotteet, pl. vaatteet	0,6	53	Väri- ja parkitusaineet	5,2
66	Kivennäisainetuotteet	0,8	54	Lääkevalmisteet ja farmaseuttiset tuotteet	0,1
67	Rauta ja teräs	1,8	57	Muovit, valmistamattomat	0,1
68	Muut metallit	3,8	58	Muovit, valmistetut	0,1
69	Tuotteet epäjalosta metallista	2,0	59	Erinäiset kemialliset tuotteet	0,2
7	Koneet, laitteet ja kuljetusvälineet	266,1	6	Valmistetut tavarat valmistusaineen mukaan	29,6
71	Voimakoneet ja moottorit	79,4	64	Paperi ja pahvi sekä tuotteet niistä	23,5
72	Eri toimialojen erikoiskoneet	33,9	65	Tekstiilituotteet, pl. vaatteet	0,2
73	Metalliteollisuuskoneet	0,9	67	Rauta ja teräs	5,6
74	Yleiskäyttöiset teollisuuden koneet ja laitteet	45,4	68	Muut metallit	0,1
75	Toimistokoneet ja atk-laitteet	3,5	69	Tuotteet epäjalosta metallista	0,2
76	Puhelin-, radio-, tv- yms. -laitteet	35,3	7	Koneet, laitteet ja kuljetusvälineet	9,1
77	Muut sähkökoneet ja -laitteet	48,3	71	Voimakoneet ja moottorit	3,1
78	Moottorijoneuvot	0,8	72	Eri toimialojen erikoiskoneet	2,3
79	Muut kuljetusvälineet	18,6	73	Metalliteollisuuskoneet	0,1
8	Erinäiset valmiit tavarat	14,6	74	Yleiskäyttöiset teollisuuden koneet ja laitteet	1,9
87	Kojeet, mittarit yms.	13,5	76	Puhelin-, radio-, tv- yms. -laitteet	1,2
89	Muut valmiit tavarat	1,0	77	Muut sähkökoneet ja -laitteet	0,5
			8	Erinäiset valmiit tavarat	0,6
			87	Kojeet, mittarit yms.	0,5
			89	Muut valmiit tavarat	0,1
CL Chile			EC Ecuador		
Tuonti-Import-Imports	75,7		Tuonti-Import-Imports	7,7	
05	Hedelmät ja kasvikset	3,1	05	Hedelmät ja kasvikset	6,2
11	Juomat	13,2	11	Juomat	0,1
2	Raaka-aineet, pl. polttoaineet	56,7	2	Raaka-aineet, pl. polttoaineet	0,6
24	Puutavara ja korkki	0,2	24	Puutavara ja korkki	0,3
25	Paperimassa	0,5	29	Muut eläin- ja kasviraaka-aineet	0,2
28	Malmi ja metalliromu	55,9	55	Haju-, kiillotus- ja puhdistusaineet	0,1
29	Muut eläin- ja kasviraaka-aineet	0,1	6	Valmistetut tavarat valmistusaineen mukaan	0,5
52	Epäorgaaniset kemialliset aineet	0,2	66	Kivennäisainetuotteet	0,2
67	Rauta ja teräs	2,3	69	Tuotteet epäjalosta metallista	0,2
7	Koneet, laitteet ja kuljetusvälineet	0,3	77	Muut sähkökoneet ja -laitteet	0,3
72	Eri toimialojen erikoiskoneet	0,2			
Vienti-Export-Exports	115,2		Vienti-Export-Exports	63,4	
02	Maitotaloustuotteet ja munat	0,4	11	Juomat	0,1
11	Juomat	0,1	5	Kemialliset aineet ja tuotteet	2,7
5	Kemialliset aineet ja tuotteet	3,8	51	Orgaaniset kemialliset aineet	0,1
51	Orgaaniset kemialliset aineet	0,6	53	Väri- ja parkitusaineet	0,9
52	Epäorgaaniset kemialliset aineet	0,9	54	Lääkevalmisteet ja farmaseuttiset tuotteet	0,2
53	Väri- ja parkitusaineet	1,4	56	Lannoitteet, valmistetut	0,1
54	Lääkevalmisteet ja farmaseuttiset tuotteet	0,2	57	Muovit, valmistamattomat	0,3
56	Lannoitteet, valmistetut	0,1	59	Erinäiset kemialliset tuotteet	1,1
57	Muovit, valmistamattomat	0,2	6	Valmistetut tavarat valmistusaineen mukaan	2,0
59	Erinäiset kemialliset tuotteet	0,5	64	Paperi ja pahvi sekä tuotteet niistä	1,8
6	Valmistetut tavarat valmistusaineen mukaan	16,1	67	Rauta ja teräs	0,2
62	Kumituotteet	0,3	7	Koneet, laitteet ja kuljetusvälineet	58,4
64	Paperi ja pahvi sekä tuotteet niistä	12,8	71	Voimakoneet ja moottorit	56,0
65	Tekstiilituotteet, pl. vaatteet	0,7	72	Eri toimialojen erikoiskoneet	0,4
66	Kivennäisainetuotteet	0,5	73	Metalliteollisuuskoneet	0,1
67	Rauta ja teräs	0,7	74	Yleiskäyttöiset teollisuuden koneet ja laitteet	1,2
68	Muut metallit	0,1	76	Puhelin-, radio-, tv- yms. -laitteet	0,5
69	Tuotteet epäjalosta metallista	1,0	77	Muut sähkökoneet ja -laitteet	0,2
7	Koneet, laitteet ja kuljetusvälineet	91,7	8	Erinäiset valmiit tavarat	0,2
71	Voimakoneet ja moottorit	16,4	87	Kojeet, mittarit yms.	0,1
72	Eri toimialojen erikoiskoneet	35,9	89	Muut valmiit tavarat	0,1
73	Metalliteollisuuskoneet	1,3			
74	Yleiskäyttöiset teollisuuden koneet ja laitteet	16,2	GY Guyana		
75	Toimistokoneet ja atk-laitteet	0,5	Tuonti-Import-Imports	1,1	
76	Puhelin-, radio-, tv- yms. -laitteet	15,5	06	Sokeri ja sokerivalmisteet, hunaja	1,1
77	Muut sähkökoneet ja -laitteet	5,2	51	Orgaaniset kemialliset aineet	0,1
78	Moottorijoneuvot	0,8			
8	Erinäiset valmiit tavarat	3,0	Vienti-Export-Exports	0,3	
87	Kojeet, mittarit yms.	2,7	71	Voimakoneet ja moottorit	0,2
89	Muut valmiit tavarat	0,3			
CO Kolumbia-Colombia			PE Peru		
Tuonti-Import-Imports	64,4		Tuonti-Import-Imports	54,1	
0	Elintarvikkeet ja elävät eläimet	23,4	0	Elintarvikkeet ja elävät eläimet	2,5
03	Kalat ja kalavalmisteet	0,1	03	Kalat ja kalavalmisteet	0,3
05	Hedelmät ja kasvikset	6,1	05	Hedelmät ja kasvikset	0,5
07	Kahvi, tee, kaakao, mausteet; tuotteet niistä	17,2	07	Kahvi, tee, kaakao, mausteet; tuotteet niistä	1,6
29	Muut eläin- ja kasviraaka-aineet	0,5	28	Malmi ja metalliromu	51,1
32	Kivihiili, koksi, briketit yms.	6,5	65	Tekstiilituotteet, pl. vaatteet	0,5
6	Valmistetut tavarat valmistusaineen mukaan	33,6			
65	Tekstiilituotteet, pl. vaatteet	0,1			
67	Rauta ja teräs	33,5			
72	Eri toimialojen erikoiskoneet	0,3			

	Milj. e		Milj. e	
	EUR million		EUR million	
Vienti-Export-Exports	34,8	7	Koneet, laitteet ja kuljetusvälineet	37,6
11 Juomat	0,1	71 Voimakoneet ja moottorit	13,6	
5 Kemialliset aineet ja tuotteet	1,6	72 Eri toimialojen erikoiskoneet	4,9	
51 Orgaaniset kemialliset aineet	0,8	74 Yleiskäyttöiset teollisuuden koneet ja laitteet	2,1	
53 Väri- ja parkitusaineet	0,5	75 Toimistokoneet ja atk-laitteet	0,3	
56 Lannoitteet, valmistetut	0,2	76 Puhelin-, radio-, tv- yms. -laitteet	15,1	
6 Valmistetut tavarat valmistusaineen mukaan	16,9	77 Muut sähkökoneet ja -laitteet	1,7	
62 Kumi tuotteet	0,1	8 Erinäiset valmiit tavarat	3,6	
64 Paperi ja pahvi sekä tuotteet niistä	14,7	87 Kojeet, mittarit yms.	0,9	
65 Tekstiilituotteet, pl. vaatteet	0,3	89 Muut valmiit tavarat	2,7	
67 Rauta ja teräs	0,9			
69 Tuotteet epäjalosta metallista	0,8	AU Australia-Austral.		
7 Koneet, laitteet ja kuljetusvälineet	16,0	Tuonti-Import-Imports	240,6	
71 Voimakoneet ja moottorit	1,8	0 Elintarvikkeet ja elävät eläimet	4,9	
72 Eri toimialojen erikoiskoneet	2,3	01 Liha ja lihatuotteet	0,2	
73 Metalliteollisuuskoneet	0,1	02 Maitotaloustuotteet ja munat	0,3	
74 Yleiskäyttöiset teollisuuden koneet ja laitteet	2,9	04 Vilja ja viljatuotteet	3,4	
76 Puhelin-, radio-, tv- yms. -laitteet	6,2	05 Hedelmät ja kasvikset	0,8	
77 Muut sähkökoneet ja -laitteet	2,6	09 Erinäiset elintarvikkeet	0,2	
78 Moottoriajoneuvot	0,1	11 Juomat	5,6	
8 Erinäiset valmiit tavarat	0,4	2 Raaka-aineet, pl. polttoaineet	185,8	
87 Kojeet, mittarit yms.	0,3	21 Vuodat, nahat ja turkisnahat, raa'at	0,9	
89 Muut valmiit tavarat	0,1	24 Puutavara ja korkki	0,6	
PY Paraguay		28 Malmi ja metalliromu	183,9	
Tuonti-Import-Imports	0,2	29 Muut eläin- ja kasviraaka-aineet	0,2	
51 Orgaaniset kemialliset aineet	0,1	32 Kivihiili, koksi, brikitit yms.	26,0	
Vienti-Export-Exports	0,7	5 Kemialliset aineet ja tuotteet	10,1	
7 Koneet, laitteet ja kuljetusvälineet	0,6	52 Epäorgaaniset kemialliset aineet	7,6	
76 Puhelin-, radio-, tv- yms. -laitteet	0,4	54 Lääkevalmisteet ja farmaseuttiset tuotteet	2,2	
77 Muut sähkökoneet ja -laitteet	0,2	55 Haju-, kiillotus- ja puhdistusaineet	0,1	
SR Surinam		59 Erinäiset kemialliset tuotteet	0,1	
Vienti-Export-Exports	5,3	6 Valmistetut tavarat valmistusaineen mukaan	0,8	
7 Koneet, laitteet ja kuljetusvälineet	5,2	65 Tekstiilituotteet, pl. vaatteet	0,2	
71 Voimakoneet ja moottorit	4,8	66 Kivennäisainetuotteet	0,2	
77 Muut sähkökoneet ja -laitteet	0,4	69 Tuotteet epäjalosta metallista	0,2	
UY Uruguay		7 Koneet, laitteet ja kuljetusvälineet	4,6	
Tuonti-Import-Imports	8,0	71 Voimakoneet ja moottorit	0,1	
0 Elintarvikkeet ja elävät eläimet	1,6	72 Eri toimialojen erikoiskoneet	1,5	
01 Liha ja lihatuotteet	0,4	73 Metalliteollisuuskoneet	0,2	
05 Hedelmät ja kasvikset	1,2	74 Yleiskäyttöiset teollisuuden koneet ja laitteet	0,3	
24 Puutavara ja korkki	6,2	75 Toimistokoneet ja atk-laitteet	0,3	
84 Vaatteet	0,1	76 Puhelin-, radio-, tv- yms. -laitteet	0,4	
Vienti-Export-Exports	4,6	77 Muut sähkökoneet ja -laitteet	0,4	
5 Kemialliset aineet ja tuotteet	0,8	78 Moottoriajoneuvot	1,4	
51 Orgaaniset kemialliset aineet	0,3	8 Erinäiset valmiit tavarat	2,8	
53 Väri- ja parkitusaineet	0,3	82 Huonekalut	0,3	
58 Muovit, valmistetut	0,1	83 Matkatarvikkeet, laukut, kotelot yms.	0,1	
64 Paperi ja pahvi sekä tuotteet niistä	2,9	84 Vaatteet	0,1	
7 Koneet, laitteet ja kuljetusvälineet	0,9	87 Kojeet, mittarit yms.	1,6	
71 Voimakoneet ja moottorit	0,2	88 Valokuvauskojeet ja -tarvikkeet, kellot	0,1	
72 Eri toimialojen erikoiskoneet	0,1	89 Muut valmiit tavarat	0,7	
74 Yleiskäyttöiset teollisuuden koneet ja laitteet	0,2	96 Metallirahat (pl. kultaraha ja käypä raha)	0,1	
77 Muut sähkökoneet ja -laitteet	0,3	Vienti-Export-Exports	370,8	
78 Moottoriajoneuvot	0,1	0 Elintarvikkeet ja elävät eläimet	0,9	
VE Venezuela		02 Maitotaloustuotteet ja munat	0,2	
Tuonti-Import-Imports	1,3	06 Sokeri ja sokerivalmisteet, hunaja	0,4	
33 Kivennäisöljyt ja kivennäisöljytuotteet	0,5	09 Erinäiset elintarvikkeet	0,1	
76 Puhelin-, radio-, tv- yms. -laitteet	0,8	11 Juomat	1,0	
Vienti-Export-Exports	55,1	2 Raaka-aineet, pl. polttoaineet	4,5	
11 Juomat	0,1	24 Puutavara ja korkki	4,0	
5 Kemialliset aineet ja tuotteet	1,4	25 Paperimassa	0,3	
51 Orgaaniset kemialliset aineet	0,1	26 Tekstiilikuidut sekä niiden jätteet	0,2	
52 Epäorgaaniset kemialliset aineet	0,1	27 Kivennäisaineet, valmistamattomat	0,1	
53 Väri- ja parkitusaineet	0,7	5 Kemialliset aineet ja tuotteet	16,3	
56 Lannoitteet, valmistetut	0,1	51 Orgaaniset kemialliset aineet	2,8	
58 Muovit, valmistetut	0,1	52 Epäorgaaniset kemialliset aineet	0,6	
59 Erinäiset kemialliset tuotteet	0,3	53 Väri- ja parkitusaineet	2,6	
6 Valmistetut tavarat valmistusaineen mukaan	12,4	54 Lääkevalmisteet ja farmaseuttiset tuotteet	5,3	
62 Kumi tuotteet	0,1	55 Haju-, kiillotus- ja puhdistusaineet	0,1	
64 Paperi ja pahvi sekä tuotteet niistä	10,1	57 Muovit, valmistamattomat	1,8	
65 Tekstiilituotteet, pl. vaatteet	0,1	58 Muovit, valmistetut	1,9	
67 Rauta ja teräs	1,9	59 Erinäiset kemialliset tuotteet	1,1	
69 Tuotteet epäjalosta metallista	0,1	6 Valmistetut tavarat valmistusaineen mukaan	149,3	
		62 Kumi tuotteet	1,4	
		63 Puu- ja korkkituotteet, pl. huonekalut	4,0	
		64 Paperi ja pahvi sekä tuotteet niistä	132,9	
		65 Tekstiilituotteet, pl. vaatteet	1,7	
		66 Kivennäisainetuotteet	1,7	
		67 Rauta ja teräs	2,3	
		68 Muut metallit	2,1	
		69 Tuotteet epäjalosta metallista	3,2	
		7 Koneet, laitteet ja kuljetusvälineet	181,6	
		71 Voimakoneet ja moottorit	3,8	
		72 Eri toimialojen erikoiskoneet	82,0	
		73 Metalliteollisuuskoneet	6,1	
		74 Yleiskäyttöiset teollisuuden koneet ja laitteet	10,8	

	Milj. e EUR million		Milj. e EUR million
75	Toimistokoneet ja atk-laitteet	1,2	
76	Puhelin-, radio-, tv- yms. -laitteet	27,7	
77	Muut sähkökoneet ja -laitteet	15,0	
78	Mootoriajoneuvot	33,1	
79	Muut kuljetusvälineet	1,9	
8	Erinäiset valmiit tavarat	17,1	
81	Tehdasvalmisteiset talot; lvi- ja valaisinkalusteet	0,3	
82	Huonekalut	0,3	
83	Matkatarvikkeet, laukut, kotelot yms.	0,1	
84	Vaatteet	0,3	
87	Kojeet, mittarit yms.	13,0	
88	Valokuvauskojeet ja -tarvikkeet, kellot	0,1	
89	Muut valmiit tavarat	3,1	
FJ	Fidzi		
	Vienti-Export-Exports	0,1	
54	Lääkevalmisteet ja farmaseuttiset tuotteet	0,1	
7	Koneet, laitteet ja kuljetusvälineet	0,1	
NC	U.Kaled.-Nya Kaled.		
	Tuonti-Import-Imports	14,1	
67	Rauta ja teräs	14,1	
	Vienti-Export-Exports	0,6	
7	Koneet, laitteet ja kuljetusvälineet	0,2	
72	Eri toimialojen erikoiskoneet	0,1	
77	Muut sähkökoneet ja -laitteet	0,1	
8	Erinäiset valmiit tavarat	0,3	
87	Kojeet, mittarit yms.	0,1	
89	Muut valmiit tavarat	0,2	
NZ	U.Seelanti-Nya Zeel		
	Tuonti-Import-Imports	17,8	
0	Elintarvikkeet ja elävät eläimet	10,6	
01	Liha ja lihatuotteet	6,5	
02	Maitotaloustuotteet ja munat	0,9	
05	Hedelmät ja kasvikset	2,3	
09	Erinäiset elintarvikkeet	0,9	
11	Juomat	0,2	
2	Raaka-aineet, pl. polttoaineet	3,6	
26	Tekstiilikuidut sekä niiden jätteet	2,7	
29	Muut eläin- ja kasviraaka-aineet	0,8	
5	Kemialliset aineet ja tuotteet	0,7	
54	Lääkevalmisteet ja farmaseuttiset tuotteet	0,1	
59	Erinäiset kemialliset tuotteet	0,6	
6	Valmistetut tavarat valmistusaineen mukaan	0,3	
61	Nahka, nahkatavarat ja muokatut turkisnahat	0,1	
69	Tuotteet epäjalosta metallista	0,1	
7	Koneet, laitteet ja kuljetusvälineet	0,5	
76	Puhelin-, radio-, tv- yms. -laitteet	0,1	
77	Muut sähkökoneet ja -laitteet	0,3	
8	Erinäiset valmiit tavarat	2,0	
81	Tehdasvalmisteiset talot; lvi- ja valaisinkalusteet	0,1	
87	Kojeet, mittarit yms.	0,3	
89	Muut valmiit tavarat	1,6	
	Vienti-Export-Exports	49,9	
11	Juomat	0,1	
5	Kemialliset aineet ja tuotteet	1,8	
51	Orgaaniset kemialliset aineet	0,1	
52	Epäorgaaniset kemialliset aineet	0,1	
53	Väri- ja parkitusaineet	0,4	
54	Lääkevalmisteet ja farmaseuttiset tuotteet	0,2	
57	Muovit, valmistamattomat	0,4	
58	Muovit, valmistetut	0,5	
59	Erinäiset kemialliset tuotteet	0,1	
6	Valmistetut tavarat valmistusaineen mukaan	18,9	
62	Kumituotteet	0,1	
63	Puu- ja korkkituotteet, pl. huonekalut	0,3	
64	Paperi ja pahvi sekä tuotteet niistä	14,5	
65	Tekstiilituotteet, pl. vaatteet	1,0	
66	Kivennäisainetuotteet	0,2	
67	Rauta ja teräs	1,8	
68	Muut metallit	0,4	
69	Tuotteet epäjalosta metallista	0,7	
7	Koneet, laitteet ja kuljetusvälineet	25,5	
71	Voimakoneet ja moottorit	1,4	
72	Eri toimialojen erikoiskoneet	7,6	
73	Metalliteollisuuskoneet	0,7	
74	Yleiskäyttöiset teollisuuden koneet ja laitteet	2,4	
75	Toimistokoneet ja atk-laitteet	0,3	
76	Puhelin-, radio-, tv- yms. -laitteet	11,1	
77	Muut sähkökoneet ja -laitteet	1,9	
78	Mootoriajoneuvot	0,1	
8	Erinäiset valmiit tavarat	3,6	
81	Tehdasvalmisteiset talot; lvi- ja valaisinkalusteet	0,1	
87	Kojeet, mittarit yms.	2,6	
89	Muut valmiit tavarat	0,9	
PF	Ra.Polyn.-Fr.Polyn.		
	Vienti-Export-Exports	11,6	
64	Paperi ja pahvi sekä tuotteet niistä	0,1	
7	Koneet, laitteet ja kuljetusvälineet	11,4	
71	Voimakoneet ja moottorit	11,1	
72	Eri toimialojen erikoiskoneet	0,2	
77	Muut sähkökoneet ja -laitteet	0,1	
87	Kojeet, mittarit yms.	0,1	
PG	Papua-Guinea		
	Tuonti-Import-Imports	0,7	
0	Elintarvikkeet ja elävät eläimet	0,7	
07	Kahvi, tee, kaakao, mausteet; tuotteet niistä	0,6	
	Vienti-Export-Exports	1,7	
7	Koneet, laitteet ja kuljetusvälineet	1,7	
71	Voimakoneet ja moottorit	1,1	
72	Eri toimialojen erikoiskoneet	0,6	
TK	Tokelaus.-Tokelauö.		
	Vienti-Export-Exports	0,2	
54	Lääkevalmisteet ja farmaseuttiset tuotteet	0,2	

IV 1. Tuonti tuoteluokittain (CPA) vuosina 1998-2002*
Importen fördelad enligt produkter efter näringsgren (CPA) åren 1998-2002*
Imports by Products by Activity (CPA) in 1998-2002*

Tuoteluokka (CPA) Produkter efter näringsgren (CPA) Products by Activity (CPA)	Milj. e EUR million					Osuus koko tuonnista Andel av totalimporten % Share of total imports				
	1998	1999	2000	2001	2002	1998	1999	2000	2001	2002
Koko tuonti - Totalimport - Total imports	29 066,1	29 691,2	36 837,4	35 890,7	35 611,1	100,0	100,0	100,0	100,0	100,0
A Maa- ja metsätaloustuotteet	1 145,9	1 082,5	1 079,6	1 162,9	1 217,4	3,9	3,6	2,9	3,2	3,4
01 Maataloustuotteet	781,1	708,3	692,4	693,7	713,3	2,7	2,4	1,9	1,9	2,0
02 Metsätaloustuotteet	364,8	374,2	387,2	469,2	504,1	1,3	1,3	1,1	1,3	1,4
B Kalataloustuotteet	25,5	27,4	33,2	38,2	43,8	0,1	0,1	0,1	0,1	0,1
C Mineraalien kaivuutuotteet	2 259,8	2 640,0	4 445,7	4 000,2	3 909,5	7,8	8,9	12,1	11,1	11,0
CA Kivi- ja ruskohiili, turve, raakaöljy ja luonnonkaasu, uraani ja torium	1 466,1	1 753,3	3 265,3	2 950,3	2 971,4	5,0	5,9	8,9	8,2	8,3
10 Kivi- ja ruskohiili, turve	184,9	131,5	208,0	315,0	258,1	0,6	0,4	0,6	0,9	0,7
11 Raakaöljy ja luonnonkaasu	1 281,2	1 621,8	3 057,3	2 635,2	2 713,3	4,4	5,5	8,3	7,3	7,6
CB Metallimalmit ja mineraalit	793,8	886,7	1 180,4	1 049,9	938,0	2,7	3,0	3,2	2,9	2,6
13 Metallimalmit	550,7	650,4	883,2	770,1	672,5	1,9	2,2	2,4	2,1	1,9
14 Mineraalit ja muut louhintatuotteet	243,0	236,3	297,2	279,8	265,5	0,8	0,8	0,8	0,8	0,7
D Teollisuustuotteet	24 827,0	25 018,9	30 197,0	29 554,8	29 220,3	85,4	84,3	82,0	82,3	82,1
DA Elintarvikkeet, juomat ja tupakka	1 369,3	1 384,2	1 494,0	1 554,7	1 640,5	4,7	4,7	4,1	4,3	4,6
15 Elintarvikkeet ja juomat	1 338,0	1 338,5	1 437,4	1 493,0	1 579,0	4,6	4,5	3,9	4,2	4,4
16 Tupakka	31,3	45,7	56,7	61,7	61,5	0,1	0,2	0,2	0,2	0,2
DB Tekstiilit ja vaatteet	1 326,8	1 322,4	1 424,4	1 448,9	1 476,4	4,6	4,5	3,9	4,0	4,1
17 Tekstiilit	624,1	612,5	660,7	669,7	665,1	2,1	2,1	1,8	1,9	1,9
18 Vaatteet, turkikset	702,7	709,8	763,8	779,2	811,2	2,4	2,4	2,1	2,2	2,3
DC Nahka ja nahkatuotteet	251,1	244,7	259,0	270,3	283,5	0,9	0,8	0,7	0,8	0,8
DD Puutavara ja puutuotteet	195,9	216,3	267,1	296,7	315,4	0,7	0,7	0,7	0,8	0,9
DE Massa, paperi ja paperituotteet	650,6	667,9	813,3	822,1	811,1	2,2	2,2	2,2	2,3	2,3
21 Paperimassa, paperi ja kartonki	466,7	466,9	582,5	608,1	595,0	1,6	1,6	1,6	1,7	1,7
22 Painotuotteet, ääni-, kuva- ja atk-tallenteet	183,9	200,9	230,8	214,0	216,0	0,6	0,7	0,6	0,6	0,6
DF Koksi, öljytuotteet ja ydinpoltoaine	523,2	633,7	1 078,0	1 041,2	860,1	1,8	2,1	2,9	2,9	2,4
DG Kemikaalit, kemialliset tuotteet ja tekokuidut	3 112,1	3 163,8	3 686,6	3 800,5	4 011,8	10,7	10,7	10,0	10,6	11,3
DH Kumi- ja muovituotteet	786,3	775,7	902,0	891,9	917,1	2,7	2,6	2,4	2,5	2,6
DI Ei-metalliset mineraalituotteet	389,0	369,6	418,6	425,9	432,2	1,3	1,2	1,1	1,2	1,2
DJ Perusmetallit ja metallituotteet	2 326,6	2 099,2	2 805,6	2 751,6	2 655,1	8,0	7,1	7,6	7,7	7,5
27 Perusmetallit	1 648,8	1 440,1	2 006,8	1 920,0	1 867,6	5,7	4,9	5,4	5,3	5,2
28 Metallituotteet	677,8	659,1	798,7	831,6	787,5	2,3	2,2	2,2	2,3	2,2
DK Koneet ja laitteet	3 274,3	3 035,9	3 504,8	3 552,5	3 597,9	11,3	10,2	9,5	9,9	10,1
DL Sähkötekniset tuotteet ja optiset laitteet	6 677,9	7 083,9	9 468,0	8 626,3	8 022,7	23,0	23,9	25,7	24,0	22,5
30 Konttori- ja tietokoneet	1 671,0	1 649,5	1 526,4	1 523,5	1 395,4	5,7	5,6	4,1	4,2	3,9
31 Muut sähkökoneet ja -laitteet	1 664,5	1 785,0	2 177,2	1 998,3	1 915,6	5,7	6,0	5,9	5,6	5,4
32 Radio-, televisio- ja tietoliikennevälineet	2 613,0	2 866,9	4 856,0	4 121,7	3 776,7	9,0	9,7	13,2	11,5	10,6
33 Lääkintäkojeet, hienomekaaniset kojeet, optiset instrumentit, kellot	729,5	782,4	908,4	982,8	935,1	2,5	2,6	2,5	2,7	2,6
DM Kulkuneuvot	3 426,7	3 465,4	3 425,4	3 377,6	3 474,8	11,8	11,7	9,3	9,4	9,8
34 Mootoriajoneuvot	2 476,1	2 512,2	2 696,3	2 605,2	2 988,3	8,5	8,5	7,3	7,3	8,4
35 Muut kulkuneuvot	950,6	953,2	729,1	772,4	486,6	3,3	3,2	2,0	2,2	1,4
DN Muut teollisuustuotteet	517,0	556,4	650,2	694,7	721,8	1,8	1,9	1,8	1,9	2,0
E Sähkö, kaasu ja vesi	210,7	190,2	79,8	211,6	270,3	0,7	0,6	0,2	0,6	0,8
X Muu toiminta	597,2	732,1	1 002,1	923,0	949,9	2,1	2,5	2,7	2,6	2,7

* Aikasarjan luvut on muunnettu markoista euroiksi kiinteää kurssia käyttäen. - Beloppen i tidsserien har omräknats från mark till euro med den fasta omräkningskursen. - The figures of the time series have been converted from FIM into euro by a fixed rate.

IV 2. Vienti tuoteluokittain (CPA) vuosina 1998-2002*

Exporten fördelad enligt produkter efter näringsgren (CPA) åren 1998-2002*

Exports by Products by Activity (CPA) in 1998-2002*

Tuoteluokka (CPA) Produkter efter näringsgren (CPA) Products by Activity (CPA)	Mijj. e EUR million					Osuus koko viennistä Andel av totalexporten % Share of total exports				
	1998	1999	2000	2001	2002	1998	1999	2000	2001	2002
Koko vienti - Totalexport - Total exports	38 778,9	39 245,5	49 484,3	47 800,4	47 245,2	100,0	100,0	100,0	100,0	100,0
A Maa- ja metsätaloustuotteet	395,2	278,8	369,1	452,6	437,9	1,0	0,7	0,7	0,9	0,9
01 Maataloustuotteet	336,9	219,4	320,6	413,1	399,2	0,9	0,6	0,6	0,9	0,8
02 Metsätaloustuotteet	58,3	59,4	48,5	39,5	38,7	0,2	0,2	0,1	0,1	0,1
B Kalataloustuotteet	2,7	2,3	2,2	2,0	1,8	0,0	0,0	0,0	0,0	0,0
C Mineraalien kaivuutuotteet	110,6	116,1	122,9	114,9	116,0	0,3	0,3	0,2	0,2	0,2
CA Kivi- ja ruskohiili, turve, raakaöljy ja luonnonkaasu, uraani ja torium	10,8	13,0	10,4	10,8	12,7	0,0	0,0	0,0	0,0	0,0
10 Kivi- ja ruskohiili, turve	10,6	13,0	10,2	10,8	12,2	0,0	0,0	0,0	0,0	0,0
11 Raakaöljy ja luonnonkaasu	0,2	0,1	0,2	0,0	0,5	0,0	0,0	0,0	0,0	0,0
CB Metallimalmit ja mineraalit	99,8	103,1	112,6	104,1	103,3	0,3	0,3	0,2	0,2	0,2
13 Metallimalmit	17,1	13,5	22,3	23,3	14,9	0,0	0,0	0,0	0,0	0,0
14 Mineraalit ja muut louhintatuotteet	82,7	89,6	90,2	80,8	88,3	0,2	0,2	0,2	0,2	0,2
D Teollisuustuotteet	37 959,5	38 526,3	48 639,4	46 845,7	46 278,0	97,9	98,2	98,3	98,0	98,0
DA Elintarvikkeet, juomat ja tupakka	857,4	735,4	821,9	854,9	881,5	2,2	1,9	1,7	1,8	1,9
15 Elintarvikkeet ja juomat	830,7	724,9	814,8	849,8	874,6	2,1	1,8	1,6	1,8	1,9
16 Tupakka	26,7	10,5	7,1	5,1	6,9	0,1	0,0	0,0	0,0	0,0
DB Tekstiilit ja vaatteet	599,9	566,6	593,6	617,1	625,2	1,5	1,4	1,2	1,3	1,3
17 Tekstiilit	345,0	343,8	355,5	364,7	382,0	0,9	0,9	0,7	0,8	0,8
18 Vaatteet, turkikset	254,9	222,8	238,1	252,4	243,3	0,7	0,6	0,5	0,5	0,5
DC Nahka ja nahkatuotteet	104,7	91,1	105,8	110,6	108,9	0,3	0,2	0,2	0,2	0,2
DD Puutavara ja puutuotteet	2 396,5	2 425,8	2 674,3	2 541,9	2 601,8	6,2	6,2	5,4	5,3	5,5
DE Massa, paperi ja paperituotteet	9 120,2	9 093,5	10 728,7	10 196,0	9 837,8	23,5	23,2	21,7	21,3	20,8
21 Paperimassa, paperi ja kartonki	8 764,6	8 805,2	10 378,8	9 819,5	9 490,6	22,6	22,4	21,0	20,5	20,1
22 Painotuotteet, ääni-, kuva- ja atk-tallenteet	355,6	288,3	349,9	376,4	347,1	0,9	0,7	0,7	0,8	0,7
DF Koksi, öljytuotteet ja ydinpoltoaine	702,3	932,5	1 681,8	1 455,6	1 527,3	1,8	2,4	3,4	3,0	3,2
DG Kemikaalit, kemialliset tuotteet ja teko-kuidut	2 167,8	2 189,8	2 661,8	2 732,8	2 969,3	5,6	5,6	5,4	5,7	6,3
DH Kumi- ja muovituotteet	693,1	709,5	822,0	866,3	932,6	1,8	1,8	1,7	1,8	2,0
DI Ei-metalliset mineraalituotteet	452,2	462,2	511,0	540,3	580,0	1,2	1,2	1,0	1,1	1,2
DJ Perusmetallit ja metallituotteet	3 637,9	3 392,1	4 316,2	4 171,7	4 183,1	9,4	8,6	8,7	8,7	8,9
27 Perusmetallit	2 769,5	2 715,0	3 535,6	3 256,4	3 321,3	7,1	6,9	7,1	6,8	7,0
28 Metallituotteet	868,4	677,1	780,6	915,3	861,8	2,2	1,7	1,6	1,9	1,8
DK Koneet ja laitteet	4 381,6	4 108,3	5 051,3	5 376,4	5 228,3	11,3	10,5	10,2	11,2	11,1
DL Sähkötekniset tuotteet ja optiset laitteet	10 015,3	10 993,0	15 352,0	13 127,1	12 995,1	25,8	28,0	31,0	27,5	27,5
30 Konttori- ja tietokoneet	955,3	824,3	459,7	387,4	329,6	2,5	2,1	0,9	0,8	0,7
31 Muut sähkökoneet ja -laitteet	2 063,8	2 022,8	2 549,6	2 297,6	2 222,0	5,3	5,2	5,2	4,8	4,7
32 Radio-, televisio- ja tietoliikennevälineet	6 104,2	7 166,0	11 215,3	9 157,1	9 155,7	15,7	18,3	22,7	19,2	19,4
33 Lääkintäkojeet, hienomekaaniset kojeet, optiset instrumentit, kellot	892,0	980,0	1 127,4	1 285,0	1 287,8	2,3	2,5	2,3	2,7	2,7
DM Kulkuneuvot	2 391,9	2 425,5	2 879,0	3 811,2	3 352,0	6,2	6,2	5,8	8,0	7,1
34 Moottoriajoneuvot	1 303,0	1 348,3	1 592,8	1 825,4	1 750,6	3,4	3,4	3,2	3,8	3,7
35 Muut kulkuneuvot	1 088,9	1 077,3	1 286,3	1 985,8	1 601,3	2,8	2,7	2,6	4,2	3,4
DN Muut teollisuustuotteet	438,9	401,0	439,9	443,8	455,3	1,1	1,0	0,9	0,9	1,0
E Sähkö, kaasu ja vesi	10,6	2,5	8,1	38,5	65,7	0,0	0,0	0,0	0,1	0,1
X Muu toiminta	300,3	319,5	342,6	346,8	345,7	0,8	0,8	0,7	0,7	0,7

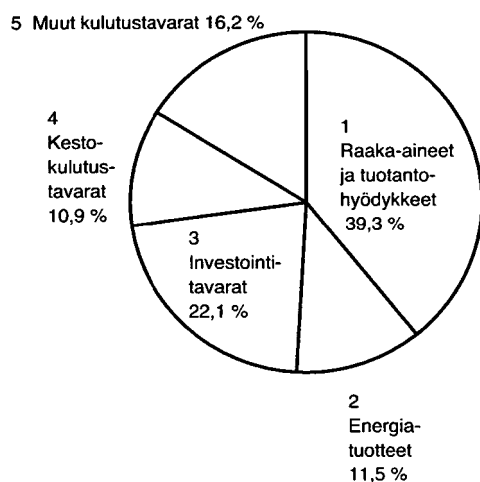
* Aikasarjan luvut on muunnettu markoista euroiksi kiinteää kurssia käyttäen. - Beloppen i tidsserien har omräknats från mark till euro med den fasta omräkningskursen. - The figures of the time series have been converted from FIM into euro by a fixed rate.

IV 3. Tuonti ja vienti tavaroiden pääasiallisen käyttötarkoituksen mukaan vuosina 1998-2002*
Importen och exporten enligt varornas huvudsakliga användning åren 1998-2002*
Imports and exports by main use of goods in 1998-2002*

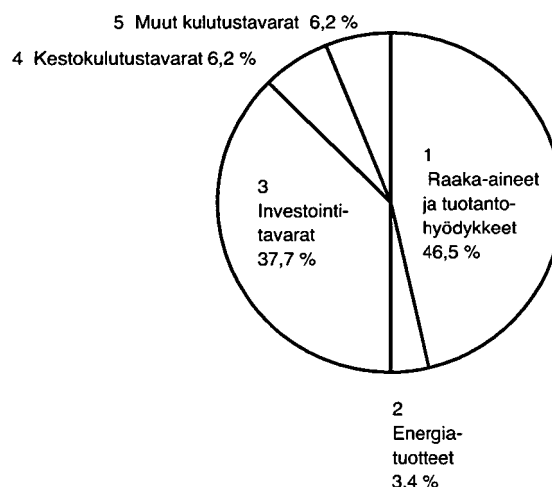
Tavaraluokka Varukategori Goods category	Milj. e EUR million					Osuus koko tuonnista/viennistä Andel av totalimporten/-exporten Share of total imports/exports				
	1998	1999	2000	2001	2002	1998	1999	2000	2001	2002
Koko tuonti - Totalimport - Total imports	29 066,1	29 691,2	36 837,4	35 890,7	35 611,1	100,0	100,0	100,0	100,0	100,0
1 Raaka-aineet ja tuotanto- hyödykkeet	12 060,7	12 143,0	14 669,1	14 065,5	13 981,1	41,5	40,9	39,8	39,2	39,3
2 Energiatuotteet	2 246,9	2 638,1	4 423,1	4 203,1	4 101,8	7,7	8,9	12,0	11,7	11,5
3 Investointitavarat	7 952,7	7 689,6	8 647,2	8 760,8	7 880,2	27,4	25,9	23,5	24,4	22,1
4 Kestokulutustavarat	2 851,5	3 118,9	3 866,3	3 466,9	3 890,7	9,8	10,5	10,5	9,7	10,9
5 Muut kulutustavarat	3 954,3	4 100,6	5 231,7	5 394,5	5 757,3	13,6	13,8	14,2	15,0	16,2
Koko vienti - Totalexport - Total exports	38 778,9	39 245,5	49 484,3	47 800,4	47 245,2	100,0	100,0	100,0	100,0	100,0
1 Raaka-aineet ja tuotanto- hyödykkeet	19 383,7	19 394,7	23 128,8	22 072,0	21 968,2	50,0	49,4	46,7	46,2	46,5
2 Energiatuotteet	749,1	973,2	1 700,3	1 504,9	1 605,7	1,9	2,5	3,4	3,1	3,4
3 Investointitavarat	14 185,4	14 258,0	18 955,1	18 612,9	17 808,1	36,6	36,3	38,3	38,9	37,7
4 Kestokulutustavarat	2 056,6	2 474,9	3 086,6	2 839,8	2 941,3	5,3	6,3	6,2	5,9	6,2
5 Muut kulutustavarat	2 404,1	2 144,8	2 613,5	2 770,7	2 921,9	6,2	5,5	5,3	5,8	6,2

Ulkomaankauppa tavaroiden pääasiallisen käyttötarkoituksen mukaan vuonna 2002
Utrikeshandeln enligt varornas huvudsakliga användning år 2002
Foreign trade by main use of goods in 2002

Tuonti - Import - Imports



Vienti - Export - Exports



1 Råmaterial och produktionsförmödenheter - Intermediate goods, 2 Energiprodukter - Energy, 3 Investeringsvaror - Capital goods, 4 Varaktiga konsumtionsvaror - Durable consumer goods, 5 Andra konsumtionsvaror - Non-durable consumer goods.

* Aikasarjan luvut on muunnettu markoista euroiksi kiinteää kurssia käyttäen. - Beloppen i tidsserien har omräknats från mark till euro med den fasta omräkningskursen. - The figures of the time series have been converted from FIM into euro by a fixed rate.

IV 4. Tuonti tavaroiden pääasiallisen käyttötarkoituksen mukaan maaryhmittäin ja alkuperämaittain vuonna 2002

Importen enligt varornas huvudsakliga användning och enligt ländergrupper och ursprungsländer år 2002
Imports by main use of goods and by groups of countries and countries of origin in 2002

Arvoraja/maa - Värdegräns/land - Value limit/country: 90 milj. e (EUR million)

Maaryhmä/maa Ländergrupp/land Group of countries/country	Milj. e EUR million					Osuus Andel Share		3	4	5
	1	2	3	4	5	1	2			
	Raaka- aineet ja tuotanto- hyödykkeet Råmaterial och produk- tionsförmö- daheter Intermediate goods	Energia- tuotteet Energi- produkter Energy	Investointi- tavarat Investerings- varor Capital goods	Kesto- kulutus- tavarat Varaktiga konsumtions- varor Durable consumer goods	Muut kulutus- tavarat Andra konsumtions- varor Non- durable consumer goods	Raaka- aineet ja tuotan- tohyöd. Råmat. o. prod. förmö- daheter Intermed. goods	Energia- tuotteet Energi- prod. Energy	Investointi- tavarat Investerings- varor Capital goods	Kesto- kulutus- tavarat Varaktiga konsumtions- varor Durable cons. goods	Muut kulutus- tavarat Andra kons. varor Non- durable cons. goods
Koko tuonti - Totalimport - Total imports	13 981,1	4 101,8	7 880,2	3 890,7	5 757,3	39,3	11,5	22,1	10,9	16,2
EU	7 655,3	983,8	4 822,9	2 303,4	4 166,4	38,4	4,9	24,2	11,6	20,9
Euroalue - Euroområde - Euro zone	4 928,9	107,5	3 023,5	1 570,2	2 616,8	40,2	0,9	24,7	12,8	21,4
Efta	578,8	484,5	304,2	64,7	216,2	35,1	29,4	18,5	3,9	13,1
KIE-maat - MÖE-länder - CEEC	779,8	114,4	564,7	350,5	329,2	36,5	5,4	26,4	16,4	15,4
Muu Eur - Övr. Eur - Rest of Eur	1 334,9	2 242,8	36,1	61,9	104,2	35,3	59,3	1,0	1,6	2,8
OECD	10 635,6	1 651,8	6 940,4	3 170,6	4 743,8	39,2	6,1	25,6	11,7	17,5
Ulkok. - Externhand. - Ext. trade	6 325,8	3 117,9	3 057,3	1 587,3	1 590,9	40,3	19,9	19,5	10,1	10,1
Keh.maat - U.länd. - Developing c	1 652,9	182,3	661,6	455,1	725,1	45,0	5,0	18,0	12,4	19,7
AT Itävalta - Österrike	179,5	0,4	133,2	53,1	94,0	39,0	0,1	28,9	11,5	20,4
BE Belgia - Belgien	404,6	4,2	126,8	119,4	221,5	46,2	0,5	14,5	13,6	25,3
CH Sveitsi - Schweiz	117,7	0,9	205,1	14,3	122,1	25,6	0,2	44,6	3,1	26,5
CZ Tsekin tasav. - Tjeckien	128,1	5,7	90,7	24,0	15,1	48,6	2,2	34,4	9,1	5,7
DE Saksa - Tyskland	2 191,8	50,1	1 592,0	724,1	867,2	40,4	0,9	29,3	13,3	16,0
DK Tanska - Danmark	289,0	562,9	214,2	40,6	432,4	18,8	36,6	13,9	2,6	28,1
EE Viro - Estland	287,0	3,0	289,5	204,4	174,6	29,9	0,3	30,2	21,3	18,2
ES Espanja - Spanien	253,9	0,8	76,8	98,4	126,2	45,7	0,1	13,8	17,7	22,7
FR Ranska - Frankrike	603,1	11,3	261,5	259,7	370,1	40,1	0,8	17,4	17,3	24,6
GB Iso-Britannia - Storbrit.	711,5	70,9	628,1	323,4	360,4	34,0	3,4	30,0	15,4	17,2
HU Unkari - Ungern	92,5	0,1	90,5	36,8	24,3	37,9	0,0	37,1	15,1	9,9
IE Irlanti - Irland	62,6	0,0	194,8	8,0	102,6	17,0	0,0	52,9	2,2	27,9
IT Italia - Italien	459,5	0,2	415,8	224,9	285,3	33,2	0,0	30,0	16,2	20,6
NL Alankomaat - Nederlând.	631,4	40,6	210,7	74,8	424,0	45,7	2,9	15,2	5,4	30,7
NO Norja - Norge	456,6	483,5	94,1	50,4	75,8	39,3	41,7	8,1	4,3	6,5
PL Puola - Polen	132,8	86,7	66,6	44,6	33,7	36,4	23,8	18,3	12,2	9,2
PT Portugali - Portugal	68,2	-	9,0	7,0	84,5	40,4	-	5,4	4,2	50,1
RU Venäjä - Ryssland	1 242,6	2 241,8	28,9	22,8	29,9	34,8	62,9	0,8	0,6	0,8
SE Ruotsi - Sverige	1 725,9	242,5	957,1	369,2	756,7	42,6	6,0	23,6	9,1	18,7
TR Turkki - Turkiet	39,2	-	4,3	38,1	63,9	26,9	-	3,0	26,2	43,9
CN Kiina - Kina	406,2	12,1	230,6	267,1	335,6	32,5	1,0	18,4	21,3	26,8
HK Hongkong	23,4	0,0	24,6	12,9	31,3	25,4	0,0	26,7	14,0	33,9
ID Indonesia - Indonesien	82,7	6,9	10,4	25,9	17,7	57,6	4,8	7,2	18,0	12,3
JP Japani - Japan	580,6	0,1	492,6	437,6	42,7	37,4	0,0	31,7	28,2	2,7
KR Etelä-Korea - Syd Korea	95,2	0,0	89,1	25,2	17,8	41,9	0,0	39,2	11,1	7,8
KZ Kazakstan - Kazachstan	1,7	156,6	0,0	-	-	1,0	98,9	0,0	-	-
MY Malesia - Malaysia	158,5	0,0	32,1	39,1	10,4	66,0	0,0	13,4	16,3	4,3
SG Singapore	37,5	-	60,9	21,0	1,5	31,0	-	50,4	17,4	1,3
TH Thaimaa - Thailand	28,5	-	41,3	9,7	43,2	23,3	-	33,7	7,9	35,2
TW Taiwan	94,3	-	123,6	28,1	19,0	35,6	-	46,6	10,6	7,2
CA Kanada - Canada	70,1	10,5	43,3	7,0	11,7	49,2	7,3	30,4	4,9	8,2
US USA	1 050,6	54,5	919,4	185,9	129,3	44,9	2,3	39,3	7,9	5,5
BR Brasilia - Brasilien	153,9	0,0	4,7	4,4	24,1	82,3	0,0	2,5	2,4	12,9
AU Australia - Australien	197,2	26,0	5,7	0,8	10,9	82,0	10,8	2,4	0,3	4,5

IV 5. Vienti tavaroiden pääasiallisen käyttötarkoituksen mukaan maaryhmittäin ja määrämaittain vuonna 2002

Exporten enligt varornas huvudsakliga användning och enligt ländergrupper och bestämmelseländer år 2002
Exports by main use of goods and by groups of countries and countries of destination in 2002

Arvoraja/maa - Värdegräns/land - Value limit/country: 90 milj. e (EUR million)

Maaryhmä/maa Ländergrupp/land Group of countries/country	Milj. e EUR million					Osuus Andel % Share				
	1 Raaka- aineet ja tuotanto- hyödykkeet Råmaterial och produk- tionsförnö- denheter Intermediate goods	2 Energia- tuotteet Energi- produkter Energy	3 Investointi- tavarat Inves- terings- varor Capital goods	4 Kesto- kulutus- tavarat Varaktiga konsum- tions- varor Durable consumer goods	5 Muut kulutus- tavarat Andra konsum- tionsvaror Non- durable consumer goods	1 Raaka- aineet ja tuotan- tohyöd. Råmat. o. prod. Intermed. goods	2 Energia- tuotteet Energi- prod. Energy	3 Inves- tointi- tavarat Inves- terings- varor Capital goods	4 Kesto- kulutus- tavarat Varaktiga konsum- tions- varor Durable cons. goods	5 Muut kulutus- tavarat Andra kons. varor Non- durable cons. goods
Koko vienti - Totalexport - Total exports	21 968,2	1 605,7	17 808,1	2 941,3	2 921,9	46,5	3,4	37,7	6,2	6,2
EU	13 342,8	1 115,7	7 941,6	1 629,6	1 483,4	52,3	4,4	31,1	6,4	5,8
Euroalue - Euroområde - Euro zone	8 751,3	466,0	4 660,1	1 065,6	732,1	55,8	3,0	29,7	6,8	4,7
Efta	742,5	28,2	774,4	88,8	179,9	40,9	1,6	42,7	4,9	9,9
KIE-maat - MÖE-länder - CEEC	1 524,0	28,9	1 259,1	255,0	347,0	44,6	0,8	36,9	7,5	10,2
Muu Eur - Övr. Eur - Rest of Eur	1 445,5	55,9	1 356,9	346,9	558,7	38,4	1,5	36,0	9,2	14,8
OECD	17 556,6	1 523,8	12 324,0	2 192,6	1 976,2	49,4	4,3	34,6	6,2	5,6
Ulkok. - Externhand. - Ext. trade	8 625,4	490,0	9 866,5	1 311,6	1 438,5	39,7	2,3	45,4	6,0	6,6
Keh.maat - U.länd. - Developing c	2 405,8	3,9	3 490,0	233,3	127,9	38,4	0,1	55,7	3,7	2,0
AT Itävalta - Österrike	229,9	0,0	209,0	7,4	28,6	48,4	0,0	44,0	1,6	6,0
BE Belgia - Belgien	871,5	89,8	206,2	12,6	111,4	67,5	7,0	16,0	1,0	8,6
CH Sveitsi - Schweiz	235,3	0,2	323,8	21,5	63,8	36,5	0,0	50,2	3,3	9,9
CZ Tsekin tas. - Tjeckien	113,5	0,1	78,8	5,2	13,3	53,8	0,1	37,4	2,4	6,3
DE Saksa - Tyskland	3 228,5	179,9	1 343,7	655,3	213,9	57,4	3,2	23,9	11,7	3,8
DK Tanska - Danmark	611,9	43,9	345,7	25,9	121,6	53,3	3,8	30,1	2,3	10,6
EE Viro - Estland	477,5	13,4	412,5	113,2	213,9	38,8	1,1	33,5	9,2	17,4
ES Espanja - Spanien	817,8	4,2	310,8	8,2	81,0	66,9	0,3	25,4	0,7	6,6
FR Ranska - Frankrike	1 118,1	5,8	938,7	31,6	84,1	51,3	0,3	43,1	1,4	3,9
GB Iso-Britannia - Storbrit.	2 252,7	40,3	1 797,0	315,5	158,3	49,4	0,9	39,4	6,9	3,5
GR Kreikka - Grekland	151,8	0,4	203,1	14,8	30,7	37,9	0,1	50,7	3,7	7,7
HU Unkari - Ungern	137,6	0,1	138,4	47,5	16,6	40,5	0,0	40,7	14,0	4,9
IE Irlanti - Irland	110,0	0,0	220,1	9,1	22,9	30,4	0,0	60,8	2,5	6,3
IT Italia - Italien	820,9	0,6	669,5	63,7	62,8	50,8	0,0	41,4	3,9	3,9
LT Liettua - Litauen	100,1	3,3	111,3	30,0	22,7	37,4	1,2	41,6	11,2	8,5
LV Latvia - Liettland	118,9	6,2	125,7	29,8	39,8	37,1	1,9	39,2	9,3	12,4
NL Alankomaat - Nederländerna	1 251,0	185,0	396,6	261,4	84,9	57,4	8,5	18,2	12,0	3,9
NO Norja - Norge	488,4	27,9	436,6	66,5	113,8	43,1	2,5	38,5	5,9	10,0
PL Puola - Polen	447,6	5,4	293,7	17,9	30,4	56,3	0,7	36,9	2,3	3,8
PT Portugal - Portugal	118,0	0,2	158,7	1,5	10,9	40,8	0,1	54,9	0,5	3,8
RU Venäjä - Ryssland	1 178,9	49,8	1 053,3	320,6	525,8	37,7	1,6	33,7	10,2	16,8
SE Ruotsi - Sverige	1 726,8	565,5	1 138,9	222,5	471,5	41,9	13,7	27,6	5,4	11,4
TR Turkki - Turkiet	150,5	1,7	180,2	1,8	14,9	43,1	0,5	51,6	0,5	4,3
UA Ukraina	92,3	3,2	59,9	21,6	11,0	49,1	1,7	31,9	11,5	5,8
EG Egypti - Egypten	95,3	0,0	59,6	0,2	4,4	59,7	0,0	37,4	0,1	2,8
ZA Etelä-Afrikka - Sydafrika	42,7	0,0	184,1	2,3	1,4	18,5	0,0	79,9	1,0	0,6
AE Arabiemiirik. - Arabemirat.	45,9	0,0	523,6	3,8	1,9	8,0	0,0	91,0	0,7	0,3
IL Israel	94,8	0,7	82,5	5,4	5,5	50,2	0,4	43,7	2,9	2,9
SA Saudi-Arabia - Saudiarab.	99,2	0,1	265,5	8,6	3,6	26,3	0,0	70,4	2,3	0,9
CN Kiina - Kina	452,0	0,1	656,8	85,5	21,0	37,2	0,0	54,0	7,0	1,7
HK Hongkong	286,0	0,0	220,2	22,7	4,1	53,7	0,0	41,3	4,3	0,8
IN Intia - Indien	70,8	0,0	118,9	2,6	1,3	36,5	0,0	61,4	1,4	0,7
JP Japani - Japan	642,6	1,3	308,1	27,2	53,3	62,2	0,1	29,8	2,6	5,2
KR Etelä-Korea - Sydkorea	188,5	0,1	152,2	21,5	18,0	49,6	0,0	40,0	5,6	4,7
MY Malesia - Malaysia	76,8	0,1	44,9	3,6	3,5	59,6	0,0	34,9	2,8	2,7
PH Filippiinit - Filippiinerna	49,7	-	60,4	8,4	2,0	41,3	-	50,1	6,9	1,6
SG Singapore	90,3	0,0	72,1	3,2	4,2	53,2	0,0	42,5	1,9	2,5
TH Thaimaa - Thailand	50,7	0,0	196,7	13,0	5,6	19,0	0,0	74,0	4,9	2,1
TW Taiwan	86,0	0,3	46,9	1,3	5,8	61,3	0,2	33,4	1,0	4,2
CA Kanada - Canada	153,6	55,8	163,6	8,1	18,1	38,5	14,0	41,0	2,0	4,5
US USA	1 380,1	315,1	2 056,0	320,5	135,5	32,8	7,5	48,9	7,6	3,2
GT Guatemala	4,2	0,0	107,5	0,0	0,2	3,8	0,0	96,0	0,0	0,2
MX Meksiko - Mexico	62,8	0,1	46,2	0,4	1,4	56,6	0,1	41,6	0,4	1,2
BR Brasilia - Brasilien	127,3	0,0	210,0	16,5	3,9	35,6	0,0	58,7	4,6	1,1
CL Chile	20,5	0,0	92,7	0,3	1,7	17,8	0,0	80,5	0,3	1,5
AU Australia - Australien	172,6	0,1	164,5	23,9	9,7	46,6	0,0	44,4	6,4	2,6

V ULKOMAANKAUPAN YKSIKKÖARVO- JA VOLYMI-INDEKSIT

Ulkomaankaupan määrissä ja hinnoissa tapahtuvien muutosten seuraamiseksi lasketaan yksikköarvo- ja volyymi-indeksejä. Indeksien laskenta aloitettiin vuonna 1919, jolloin perusvuotena oli vuosi 1913. Muita perusvuosia ovat sen jälkeen olleet vuodet 1935, 1954, 1962, 1969, 1975, 1980 sekä nykyisin julkaistavissa indekseissä oleva vuosi 1997.

Indeksien laskentakaavoina käytetään yksikköarvoindeksejä laskettaessa Laspeyresin ja volyymi-indeksejä laskettaessa Paaschen kaavaa. Indeksit lasketaan ketjuindeksinä, jolloin vertailuvuotena on aina edellinen vuosi. Ketjutettaessa merkitään vuosi 1997 = 100.

Indeksinimikkeinä käytetään Yhdistetyn Nimikkeistön (CN) 8-numerotason alanimikkeitä. Keskeisimpiä kriteereitä indeksinimikkeiden valinnassa ovat mm. nimikkeen merkitys Suomen ulkomaankaupassa sekä nimikkeen yksikköarvon vakaus ajan suhteen. Nimikkeen merkittävyydellä tarkoitetaan useimmiten nimikkeen arvo-osuutta koko ulkomaankaupasta.

Yksikköarvoindeksejä laskettaessa käytetään hintatietoina indeksinimikkeiden tilastoarvoa CN-alanimikkeen ilmoittamaa paljousyksikköä kohden. Useimmiten paljousyksikkö on nettomassa (kg), joissain tapauksissa nettomassan sijasta käytetään paljousyksikkönä kappaletta. Indeksilaskennassa käytetään vertailuvuoden hintatietoina nimikkeiden koko vuoden yksikköarvoja. Indeksinimikkeiden merkittävyyttä ilmentävät painot saadaan indeksinimikkeiden arvo-osuuksista koko viennistä/tuonnista vertailuvuodelta

eli varsinaista laskentaa edeltävältä vuodelta. Painot korotetaan tavaraluokittain siten, että kuhunkin tavaraluokkaan kuuluvien indeksinimikkeiden painojen summa vastaa tavaraluokan arvo-osuutta vertailuvuonna. Indeksissä mukana olevat nimikkeet edustavat siis painorakenteen kautta myös niitä nimikkeitä, jotka eivät ole mukana indeksilaskennassa.

Yksikköarvoindeksit lasketaan käytännössä seuraavasta kaavasta:

$$P_L = \frac{\sum w_o(p_n/p_o)}{\sum w_o}, \text{ jossa } p = \text{nimikkeen yksikköarvo ja } w = \text{paino.}$$

Volyymi-indeksit lasketaan yksikköarvoindeksien avulla deflatoimalla viennin/tuonnin arvo vastaavalla yksikköarvoindeksillä ja vertaamalla näin saatua arvolukua edellisen vuoden viennin/tuonnin arvoon.

Yksikköarvo- ja volyymi-indeksien ketjuttaminen tapahtuu kertomalla ketjuttamattomat indeksit vastaavalla edellisen vuoden ketjutetulla vuosi-indeksillä.

Indeksit lasketaan koko viennistä ja tuonnista sekä ulkomaankaupan kannalta keskeisiltä tuoteluokilta. Pääasiallisena tavaraluokituksena käytetään sekä viennissä että tuonnissa EU:n julkaisemaa toiminnan lajin mukaista tuoteluokittelua (CPA). Tämän lisäksi lasketaan myös tavaroiden pääasiallisen käyttötarkoitukseluokituksen (Main Industrial Groupings) mukaiset yksikköarvo- ja volyymi-indeksit.

V ENHETSVÄRDE- OCH VOLYMINDEX FÖR UTRIKESHANDELN

För att kunna följa växlingarna i utrikeshandelspriser och utrikeshandeln kvantitativa utveckling räknar man ut enhetsvärde- och volymindex. Indexen började beräknas år 1919, då basåret var år 1913. Därefter har basåren varit åren 1935, 1954, 1962, 1969, 1975, 1980 samt år 1997, som utgör basår för de nuvarande indexen.

Som beräkningsformel för enhetsvärdeindex används Laspeyres indexformel och för volymindex Paasches formel. Indexen beräknas som kedjeindex, varvid det föregående året alltid används som jämförelseår. Vid kedjning betecknas år 1997 = 100.

Som varukoder för vilka index beräknas används vissa varukoder enligt den kombinerade nomenklaturen (KN). De mest centrala kriterierna vid val av varukoderna är bl.a. varukodens betydelse i Finlands utrikeshandel samt hur stabil varukodens indexvärde är i förhållande till tid. Med varukodens betydelse avses oftast varukodens värdeandel i den totala utrikeshandeln.

Vid beräkning av enhetsvärdeindex används som prisuppgift indexvarukodernas statistiska värde per varukodens kvantitet i kombinerade nomenklaturen. Oftast utgörs kvantitetensheten av nettomassa (kg), i vissa fall används stycken som kvantitetensheten. Vid indexberäkning utgörs jämförelseårets prisuppgifter av varukodernas enhetsvärden för hela året. Indexvarukodernas betydelse avspeglas av vikt som härleds från varukodernas värdeandel av den totala exporten/importen i jämförelseåret, dvs.

i det år som föregår den egentliga beräkningen. Indexvarukodernas vikt höjs inom varukategorierna så att vikternas summa inom varje varukategori motsvarar varukategoriens värdeandel i jämförelseåret.

Enhetsvärdeindex beräknas i praktiken enligt följande formel:

$$P_L = \frac{\sum w_o(p_n/p_o)}{\sum w_o}, \text{ där } p = \text{varukodens enhetsvärde och } w = \text{vikt.}$$

Volyminindexen beräknas med hjälp av enhetsvärdeindexen genom att värdet av exporten/importen deflateras med motsvarande enhetsvärdeindex och genom att detta värde jämförs med värdet av exporten/importen från föregående år.

Enhetsvärde- och volymindexen kedjas genom att multiplicera de icke kedjade indexen med föregående års motsvarande kedjade årsindex.

Indexen beräknas på den totala exporten och importen samt inom de produktklasser som är centrala med tanke på utrikeshandeln. Som huvudsaklig varuklassificering används både vid export och import EU:s varuklassificering fördelad enligt produkter efter näringsgren (CPA). Därtill räknas enhetsvärde- och volymindexen också enligt en klassificering som baserar sig på varornas huvudsakliga användning (Main Industrial Groupings).

V UNIT VALUE AND VOLUME INDICES ON FOREIGN TRADE

To follow the changes in the quantities and prices of foreign trade, unit value and volume indices are calculated. The calculation of the indices was started in the year 1919, when the base year was the year 1913. After that, other base years have been the years 1935, 1954, 1962, 1969, 1975, 1980, and the year 1997, which is the base year for the indices that are published at present.

The unit value indices are calculated by the Laspeyres formula, and the volume indices by the Paasche formula. The indices are calculated as chain indices, where the comparison year is always the previous year. In chaining, the year 1997 = 100.

The headings used in index calculations are 8-digit subheadings according to the Combined Nomenclature (CN). Among the key criteria for selecting the index subheadings are the significance of the subheading to the Finnish foreign trade and the stability of the subheading's unit value in relation to time. The significance of the subheading usually means the subheading's value share of the entire foreign trade.

When unit value indices are calculated, the price data that is used is the statistical value of the index subheadings per the quantity unit of the subheading in the CN. In most cases, the quantity unit is net mass (kg), in some cases the number of items is used, instead of net mass, as the quantity unit. In the calculation of indices, the whole year's unit values of the subheadings are used as the price data on the comparison year. The weights showing the significance of the index subheadings are derived from the index subheadings' value share of the entire export/import in the

comparison year, i.e. the year preceding the actual calculation. The weights are raised in the goods categories in such way that the sum of the weights of the index subheadings in each goods category is proportional to the value share of the goods category in the comparison year. Therefore the subheadings included in the index represent, through the weight structure, also the subheadings that are not included in the index calculation.

The unit value indices are, in practice, calculated by the following formula:

$$P_L = \frac{\sum w_o(p_n/p_o)}{\sum w_o}, \text{ where } p = \text{unit value of the subheading} \\ \text{and } w = \text{weight.}$$

The volume indices are calculated with the aid of the unit value indices by deflating the value of the export/import with the corresponding unit value index and by comparing the resultant value figure to the value of the export/import in the previous year.

The unit value and volume indices are chained by multiplying the unchained indices with the corresponding chained year index of the previous year.

The indices are calculated of the total export and import as well as of the key product categories of foreign trade. The goods classification that is mainly used at both export and import is the goods classification by Products by Activity (CPA) published by the EU. In addition, the unit value and volume indices according to the main use of goods (Main Industrial Groupings) are also calculated.

V 1. Tuonti tuoteluokittain (CPA): yksikköarvo- ja volyymi-indeksi (1997 = 100) vuosina 1998-2002
Importen fördelad enligt produkter efter näringsgren (CPA): enhetsvärde- och volymindex (1997 = 100)
åren 1998-2002
Imports by Products by Activity (CPA): unit value and volume index (1997 = 100) in 1998-2002

Tuoteluokka (CPA) Produkter efter näringsgren (CPA) Products by Activity (CPA)	Yksikköarvoindeksi Enhetsvärdeindex Unit value index					Volyymi-indeksi Volymindex Volume index				
	1998	1999	2000	2001	2002	1998	1999	2000	2001	2002
	Koko tuonti - Totalimport - Total imports	97,7	97,9	114,1	113,9	110,7	109,8	111,5	118,2	115,1
A Maa- ja metsätaloustuotteet	94,2	82,7	88,8	86,4	87,3	113,7	122,2	113,1	125,4	130,3
C Mineraalien kaivutuotteet	80,6	95,3	153,1	140,0	135,8	107,4	105,4	110,2	108,6	110,4
CA Kivi- ja ruskohiili; turve; raakaöljy ja luonnonkaasu; uraani ja torium	77,7	97,6	167,7	155,1	149,8	104,8	99,8	108,2	105,7	111,4
11101 Raakaöljy	69,7	99,9	183,3	158,8	155,7	113,8	112,0	116,9	110,9	120,3
CB Metallimalmit ja mineraalit	87,0	91,2	126,1	111,6	109,6	112,7	117,6	111,7	113,0	103,4
D Teollisuustuotteet	100,0	99,0	111,4	112,7	109,2	109,6	111,0	118,8	114,9	117,2
DA Elintarvikkeet, juomat ja tupakka	101,8	99,2	102,1	100,9	102,3	103,9	107,5	112,4	118,4	123,2
DB Tekstiilit ja vaatteet	105,7	103,6	108,9	109,4	107,2	100,1	101,6	103,9	104,8	109,4
DC Nahka ja nahkatuotteet	109,9	105,5	112,7	122,4	121,7	93,2	94,2	93,4	89,0	94,3
DD Puutavara ja puutuotteet	100,1	97,9	105,5	108,4	111,8	112,8	127,0	144,6	156,8	163,2
DE Massa, paperi ja paperituotteet	106,5	107,1	117,9	117,1	110,8	98,2	99,9	109,4	112,6	116,7
232 Öljytuotteet	80,6	95,4	175,6	157,9	141,8	89,5	93,9	94,2	101,9	91,6
DG Kemikaalit, kemialliset tuotteet ja tekokuidut	97,0	96,1	108,7	111,1	105,1	105,3	108,0	111,0	111,9	124,5
DH Kumi- ja muovituotteet	100,5	99,3	104,0	109,0	108,2	106,0	105,9	117,3	110,9	114,7
DI Ei-metalliset mineraalituotteet	101,1	99,4	102,2	107,4	109,8	103,6	100,0	109,8	105,7	105,3
DJ Perusmetallit ja metallituotteet	95,2	92,4	112,1	107,2	106,4	105,8	97,8	107,5	110,5	107,1
27 Perusmetallit	92,2	88,2	112,8	104,9	103,8	106,6	96,7	105,3	108,6	106,3
271 Rauta ja teräs	97,7	86,0	106,6	99,3	100,8	107,2	102,2	119,6	122,6	121,2
274 Muut kuin rautametallit	88,5	88,5	118,6	108,7	103,7	107,0	94,2	96,0	99,7	94,4
28 Metallituotteet	103,0	103,5	110,7	113,0	113,2	104,0	100,2	112,9	115,3	109,3
DK Koneet ja laitteet	102,8	103,4	106,9	106,2	107,9	103,3	94,8	105,6	107,2	106,6
DL Sähkötekniset tuotteet ja optiset laitteet	99,5	95,1	110,6	114,7	106,4	118,3	130,3	149,4	131,0	131,9
34 Mootoriajoneuvot	101,7	105,7	113,1	116,2	118,4	119,9	117,0	117,3	110,2	123,8

V 2. Vienti tuoteluokittain (CPA): yksikköarvo- ja volyymi-indeksi (1997 = 100) vuosina 1998-2002
Exporten fördelad enligt produkter efter näringsgren (CPA): enhetsvärde- och volymindex (1997 = 100)
åren 1998-2002
Exports by Products by Activity (CPA): unit value and volume index (1997 = 100) in 1998-2002

Tuoteluokka (CPA) Produkter efter näringsgren (CPA) Products by Activity (CPA)	Yksikköarvoindeksi Enhetsvärdeindex Unit value index					Volyymi-indeksi Volymindex Volume index				
	1998	1999	2000	2001	2002	1998	1999	2000	2001	2002
	Koko vienti - Totalexport - Total exports	99,4	96,6	108,8	106,8	106,4	108,9	113,0	126,3	124,3
A Maa- ja metsätaloustuotteet	85,9	60,1	93,7	120,9	114,2	105,6	106,0	89,9	84,8	87,6
D Teollisuustuotteet	99,5	97,0	109,1	106,8	106,4	109,0	113,1	126,8	124,9	123,9
DA Elintarvikkeet, juomat ja tupakka	101,3	96,9	103,1	108,9	106,6	89,6	79,1	82,8	81,8	86,2
DB Tekstiilit ja vaatteet	98,4	92,0	98,7	99,7	99,0	102,4	102,7	100,2	103,1	105,2
DC Nahka ja nahkatuotteet	105,6	108,5	117,4	121,8	120,3	95,5	80,6	86,5	87,1	86,4
DD Puutavara ja puutuotteet	94,4	93,4	98,1	93,1	93,3	106,3	108,3	113,5	113,7	117,1
201 Sahattu ja höylätty puutavara	89,3	89,4	95,8	90,3	92,0	109,7	111,6	114,4	111,2	113,1
202 Vaneri ja muut levytuotteet	106,1	102,3	104,5	100,6	97,2	97,7	101,8	109,9	113,0	119,6
DE Massa, paperi ja paperituotteet	105,3	102,6	117,6	119,7	111,3	103,2	105,6	108,7	101,5	105,4
2111 Paperimassa	97,6	100,8	157,4	126,4	107,8	92,8	107,4	95,4	96,6	119,3
2112 Paperi ja kartonki	106,5	103,4	114,6	119,2	109,3	105,3	108,4	113,1	105,7	114,7
212 Paperi- ja kartonkituotteet	103,4	98,5	113,5	118,8	136,1	92,9	87,1	89,6	73,1	30,0
DG Kemikaalit, kemialliset tuotteet ja tekokuidut	98,9	96,1	109,7	107,2	100,1	103,5	107,1	113,9	120,1	139,4
DH Kumi- ja muovituotteet	96,9	95,4	104,8	108,8	112,9	109,9	114,5	120,6	122,4	126,7
DI Ei-metalliset mineraalituotteet	104,9	104,3	112,0	113,5	112,0	95,8	98,3	101,1	105,6	114,8
DJ Perusmetallit ja metallituotteet	95,0	87,1	109,5	102,1	98,2	104,4	106,7	107,8	111,9	116,8
27 Perusmetallit	94,7	85,7	112,1	101,1	97,6	102,4	110,7	110,0	112,7	119,2
271 Rauta ja teräs	97,8	82,9	112,1	100,9	98,9	109,0	118,4	117,5	119,7	127,9
274 Muut kuin rautametallit	89,4	88,3	112,5	101,1	94,5	96,0	105,3	106,8	110,8	114,5
28 Metallituotteet	95,8	91,6	96,3	103,2	98,1	111,6	94,1	102,9	112,1	111,4
DK Koneet ja laitteet	98,7	103,3	108,2	114,5	110,6	103,7	92,3	107,8	108,8	109,7
DL Sähkötekniset tuotteet ja optiset laitteet	98,1	91,2	98,2	90,7	98,4	126,5	148,3	191,8	177,6	162,1
34 Mootoriajoneuvot	105,4	107,5	113,5	123,3	125,3	102,2	103,6	116,2	121,3	115,2

V 3. Tuonti ja vienti tavaroiden pääasiallisen käyttötarkoituksen mukaan: yksikköarvo- ja volyyymi-indeksi (1997 = 100) vuosina 1998-2002
Importen och exporten enligt varornas huvudsakliga användning: enhetsvärde- och volymindex (1997 = 100) åren 1998-2002
Imports and exports by main use of goods: unit value index and volume index (1997 = 100) in 1998-2002

Tavaraluokka Varukategori Goods category	Yksikköarvoindeksi Enhetsvärdeindex Unit value index					Volyymi-indeksi Volymindex Volume index				
	1998	1999	2000	2001	2002	1998	1999	2000	2001	2002
Koko tuonti - Totalimport - Total imports	97,7	97,9	114,1	113,9	110,7	109,8	111,5	118,2	115,1	117,7
1 Raaka-aineet ja tuotantohyödykkeet	98,3	96,9	113,4	111,2	108,9	107,1	109,1	114,8	109,8	111,5
2 Energiatuotteet	79,3	96,7	161,4	148,8	143,0	105,5	101,4	103,6	104,0	107,6
3 Investointitavarat	98,5	94,6	104,3	108,6	100,8	116,6	116,6	121,2	115,0	111,5
4 Kestokulutustavarat	103,4	105,6	114,2	117,5	118,9	119,9	128,2	149,4	127,6	141,6
5 Muut kulutustavarat	104,3	104,2	108,2	110,4	110,5	101,3	105,0	110,5	128,3	135,9
Koko vienti - Totalexport - Total exports	99,4	96,6	108,8	106,8	106,4	108,9	113,0	126,3	124,3	123,3
1 Raaka-aineet ja tuotantohyödykkeet	100,7	96,7	111,9	110,7	105,2	104,7	108,9	112,6	108,3	113,5
2 Energiatuotteet	78,5	100,1	180,7	156,6	147,1	112,5	114,7	112,7	111,6	125,0
3 Investointitavarat	97,2	92,4	99,9	94,1	100,4	118,4	124,5	153,2	159,1	142,9
4 Kestokulutustavarat	108,1	109,8	110,3	119,8	117,4	103,5	122,6	152,9	128,8	136,1
5 Muut kulutustavarat	101,1	100,2	105,8	113,4	107,9	97,6	87,2	92,3	99,6	109,0

V 4. Ulkomaankaupan yksikköarvoindeksi ja vaihtosuhte (1997 = 100) vuosina 1998-2002
Enhetsvärdeindex och utbytesförhållandet för utrikeshandeln (1997 = 100) åren 1998-2002
Unit value index and terms of trade for foreign trade (1997 = 100) in 1998-2002

Vuosi Ar Year	Yksikköarvoindeksi - Enhetsvärdeindex - Unit value index		Vaihtosuhte Utbytesförhållande Terms of trade
	Koko vienti Totalexport Total exports	Koko tuonti Totalimport Total imports	Koko kauppa Totalhandel Total trade
1998	99,4	97,7	101,7
1999	96,6	97,9	98,7
2000	108,8	114,1	95,4
2001	106,8	113,9	93,8
2002	106,4	110,7	96,1

VI 1. Jalostus Suomessa ja ulkomailla vuonna 2002
Förädling i Finland och utomlands år 2002
Processing in Finland and in foreign countries in 2002
 Arvora/CN - Värdegräns/CN - Value limit/CN: 100 000 e

Jalostus Suomessa Förädling i Finland Processing in Finland						Jalostus ulkomailla Förädling utomlands Processing in foreign countries					
CN*	Tuonti ¹ Import Imports milj. e EUR million	Vienti ² Export Exports milj. e EUR million	CN	Tuonti ¹ Import Imports milj. e EUR million	Vienti ² Export Exports milj. e EUR million	CN	Vienti ¹ Export Exports milj. e EUR million	Tuonti ² Import Imports milj. e EUR million	CN	Vienti ¹ Export Exports milj. e EUR million	Tuonti ² Import Imports milj. e EUR million
Yhteensä			57	0,9	0,0	Yhteensä			58	3,9	0,1
Totalt			59	0,0	0,2	Totalt			59	9,9	0,7
Total	1 022,7	1 048,0	60	0,3	-	Total	318,3	341,3	60	7,0	0,2
			61	0,1	-				61	9,9	12,3
02	0,3	-	62	0,0	0,3	05	0,1	0,1	62	18,5	95,1
04	0,9	0,0	63	1,8	0,0	20	0,0	0,3	63	2,0	5,8
11	0,9	0,1	64	0,4	0,3	21	-	1,2	64	5,0	17,6
18	0,4	1,4	68	0,1	0,3	26	0,4	-	65	0,1	1,8
20	0,2	0,0	70	5,3	0,1	28	1,0	2,7	68	0,3	0,2
24	-	0,1	71	0,0	3,0	29	3,1	0,1	69	0,1	0,0
26	32,7	-	72	2,7	3,5	30	0,0	0,2	70	0,1	0,0
27	3,9	0,3	73	6,5	2,6	31	0,1	-	71	10,6	12,0
28	8,2	-	74	1,1	0,7	32	0,1	0,0	72	2,9	1,5
29	54,1	0,8	76	0,7	0,1	37	3,3	0,0	73	2,6	1,8
30	0,2	0,0	81	1,9	-	38	7,1	0,4	74	9,0	5,4
31	17,4	6,1	82	0,5	0,2	39	10,2	1,3	76	0,8	0,7
32	1,4	0,1	83	13,9	0,0	40	1,0	0,0	79	2,7	0,4
33	0,2	0,2	84	187,9	28,4	41	5,9	0,1	81	0,7	0,1
37	1,2	4,5	85	85,2	84,9	42	1,0	2,8	82	0,2	0,1
38	0,4	0,0	87	458,8	877,1	43	2,2	2,5	83	0,8	0,0
39	11,0	0,4	88	3,5	17,8	44	0,2	0,1	84	13,0	16,3
40	18,5	0,4	89	0,0	0,3	48	2,1	0,0	85	92,6	123,4
42	0,3	0,1	90	50,9	3,3	49	6,0	1,5	87	9,5	7,3
43	3,0	2,7	93	0,1	-	51	5,5	0,7	88	7,1	0,6
44	0,2	0,1	94	40,2	0,0	52	9,1	0,1	89	0,0	0,5
48	0,5	0,2	95	1,0	0,0	53	0,4	0,1	90	19,3	11,1
49	0,2	7,0				54	10,4	0,1	91	0,1	0,0
52	0,4	0,0				55	8,7	0,1	94	0,2	3,4
54	1,4	0,1				56	2,0	0,4	95	5,1	6,2
55	0,1	-				57	-	0,2	96	3,9	1,6

Jalostus: vastikkeetta maahan tuodut/maasta viedyt tavarat, jotka ns. palkkatyön jälkeen on palautettu maasta/maahan.

Förädling: varor som vederlagsfritt importerats/exporterats och som efter s.k. lönearbete återutförts ur landet/återinförts till landet.

Processing: gratuitously imported/exported goods returned from/to the country after so-called wage work.

¹ Arvo jalostettavaksi tuotaessa/vietäessä = tavarain arvo - Värde vid import/export för förädling = varans värde - Value at importation/exportation for processing = the value of the goods.

² Arvo jalostettuna tuotaessa/vietäessä = tavarain arvo lisätyinä jalostuksen arvolla - Värde vid import/export som förädlad = varans värde ökat med värdet av förädlingen - Value at importation/exportation in processed condition = the value of the goods increased by the value of the cost of processing.

* CN-ryhmätekstien vuosijulkaisun osassa 1 sivuilla XXXIII-XXXV - CN-kapitelns texter finns på sidorna XXXIII-XXXV i del 1 till årspublicationen - The CN chapter texts on pp. XXXIII to XXXV of Part 1 of the Annual.

VI 2. Jalostus Suomessa; tärkeimmät CN-nimikkeet alkuperä-/määrämittain vuonna 2002
Förädling i Finland; de viktigaste CN-positionerna enligt ursprungs-/avsändningsländer år 2002
Processing in Finland; the most important CN headings by countries of origin/destination in 2002

Tuonti - Import - Imports		Tuonti - Import - Imports		Tuonti - Import - Imports		Vienti - Export - Exports	
CN/Maa - Land - Country	Milj. e EUR million	CN/Maa - Land - Country	Milj. e EUR million	CN/Maa - Land - Country	Milj. e EUR million	CN/Maa - Land - Country	Milj. e EUR million
26.08	32,7	84.83	12,4	87.04	22,5	49.11	6,6
IE Irlanti - Irland	22,6	DE Saksa - Tyskland	2,4	DE Saksa - Tyskland	2,3	SE Ruotsi - Sverige	6,2
SE Ruotsi - Sverige	9,9	JP Japani - Japan	6,5	SE Ruotsi - Sverige	3,6		
		US USA	2,7	JP Japani - Japan	7,4	84.08	15,2
28.14	7,7			KR Etelä-Korea - Sydkorea	2,2	CN Kiina - Kina	5,0
RU Venäjä - Ryskland	7,7	85.04	6,9	TH Thaimaa - Thailand	3,9	KR Etelä-Korea - Sydkorea	7,7
		MY Malesia - Malaysia	6,1				
29.05	9,9			87.06	25,7	85.02	66,6
RU Venäjä - Ryskland	9,6	85.12	12,5	SE Ruotsi - Sverige	25,1	DK Tanska - Danmark	2,2
		CZ Tsekin tas. - Tjeckien	1,6			RU Venäjä - Ryskland	4,7
29.09	23,3	DE Saksa - Tyskland	7,6	87.08	338,9	YE Jemen	13,4
RU Venäjä - Ryskland	23,3	FR Ranska - Frankrike	1,7	DE Saksa - Tyskland	245,9	CN Kiina - Kina	10,1
				FR Ranska - Frankrike	8,4	HK Hongkong	3,4
29.26	9,0	85.27	11,2	GB Iso-Brit. - Storbrit.	6,1	IN Intia - Intien	12,1
GB Iso-Brit. - Storbrit.	8,6	DE Saksa - Tyskland	6,1	IT Italia - Italien	5,2	KR Etelä-Korea - Sydkorea	10,4
		FR Ranska - Frankrike	2,2	PL Puola - Polen	3,3	LK Sri Lanka	2,7
31.04	13,1	MY Malesia - Malaysia	2,8	SE Ruotsi - Sverige	48,3	EC Ecuador	5,9
RU Venäjä - Ryskland	13,1			JP Japani - Japan	11,3		
		85.28	8,9	US USA	3,6	87.02	39,9
39.26	5,2	KR Etelä-Korea - Sydkorea	4,5			SE Ruotsi - Sverige	36,0
DE Saksa - Tyskland	4,6	SG Singapore	3,7	90.31	11,4		
				HK Hongkong	6,9	87.03	820,7
40.16	8,3	85.44	9,9	MY Malesia - Malaysia	4,3	DE Saksa - Tyskland	495,5
DE Saksa - Tyskland	5,9	DE Saksa - Tyskland	1,2			GB Iso-Brit. - Storbrit.	28,5
		ES Espanja - Spanien	5,3	90.32	18,1	IT Italia - Italien	9,7
84.07	120,1	SE Ruotsi - Sverige	3,2	DE Saksa - Tyskland	13,3	SE Ruotsi - Sverige	31,7
DE Saksa - Tyskland	87,3			GB Iso-Brit. - Storbrit.	3,9	US USA	193,1
SE Ruotsi - Sverige	32,8	87.03	67,2			AU Australia - Australien	20,2
		JP Japani - Japan	48,3	94.01	40,1		
84.21	10,6	KR Etelä-Korea - Sydkorea	6,6	DE Saksa - Tyskland	17,0	88.03	17,8
DE Saksa - Tyskland	10,3	US USA	10,4	SE Ruotsi - Sverige	23,1	BR Brasilia - Brasilien	17,5

Jalostus: vastikkeetta maahan tuodut/maasta viedyt tavarat, jotka ns. palkkatyön jälkeen on palautettu maasta/maahan.

Förädling: varor som vederlagsfritt importerats/exporterats och som efter s.k. lönearbete återutförts ur landet/återinförts till landet.

Processing: gratuitously imported/exported goods returned from/to the country after so-called wage work.

Arvo jalostettavaksi tuotaessa/vietäessä = tavarain arvo - Värde vid import/export för förädling = varans värde - Value at importation/exportation for processing = the value of the goods.

Arvo jalostettuna tuotaessa/vietäessä = tavarain arvo lisätynä jalostuksen arvolla - Värde vid import/export som förädlad = varans värde ökat med värdet av förädlingen - Value at importation/exportation in processed condition = the value of the goods increased by the value of the cost of processing.

* CN-ryhmätekstit vuosijulkaisun osassa 1 sivuilla XXXIII-XXXV - CN-kapitlens texter finns på sidorna XXXIII-XXXV i del 1 till årspubliceringen - The CN chapter texts on pp. XXXIII to XXXV of Part 1 of the Annual.

VI 3. Korjaus Suomessa ja ulkomailla vuonna 2002
Reparation i Finland och utomlands år 2002
Reparation in Finland and in foreign countries in 2002
 Arvoraja/CN - Värdegräns/CN - Value limit/CN: 100 000 e

Korjaus Suomessa Reparation i Finland Reparation in Finland						Korjaus ulkomailla Reparation utomlands Reparation in foreign countries					
CN *	Tuonti ¹ Import Imports Milj. e EUR million	Vienti ² Export Exports Milj. e EUR million	CN	Tuonti ¹ Import Imports Milj. e EUR million	Vienti ² Export Exports Milj. e EUR million	CN	Vienti ¹ Export Exports Milj. e EUR million	Tuonti ² Import Imports Milj. e EUR million	CN	Vienti ¹ Export Exports Milj. e EUR million	Tuonti ² Import Imports Milj. e EUR million
Yhteensä			73	0,3	0,2	Yhteensä			74	0,2	-
Totalt			74	0,1	0,3	Totalt			81	0,5	0,3
Total	167,4	188,1	82	0,5	0,4	Total	171,9	112,5	82	0,3	0,8
			84	34,8	48,0				84	39,7	37,0
29	1,0	-	85	71,9	89,0	24	-	0,5	85	46,5	17,6
31	0,1	-	87	33,7	17,0	38	1,1	0,3	86	1,8	0,5
38	0,1	0,3	88	..	1,9	40	0,0	0,3	87	1,6	1,1
39	0,2	0,2	89	..	7,1	43	0,6	0,0	88	25,4	19,7
42	0,1	0,1	90	14,4	15,8	44	0,1	0,0	89	0,0	0,1
48	0,4	0,1	93	5,5	6,1	62	0,6	0,2	90	46,2	23,9
54	0,1	-				63	2,3	3,3	93	0,7	0,6
59	0,1	0,1				70	0,2	0,0	94	0,3	0,1
68	-	0,9				71	2,1	0,4	96	0,2	0,0
70	0,2	0,0				72	0,1	5,1	97	0,2	0,0
72	0,0	0,2				73	0,2	0,2			

VI 4. Palautustavara CN-ryhmittäin vuonna 2002
Returnerade varor enligt CN-kapitel år 2002
Returned goods by CN chapters in 2002
 Arvoraja/CN - Värdegräns/CN - Value limit/CN: 100 000 e

CN *	Tuonti Import Imports Milj. e EUR million	Vienti Export Exports Milj. e EUR million	CN	Tuonti Import Imports Milj. e EUR million	Vienti Export Exports Milj. e EUR million	CN	Tuonti Import Imports Milj. e EUR million	Vienti Export Exports Milj. e EUR million	CN	Tuonti Import Imports Milj. e EUR million	Vienti Export Exports Milj. e EUR million
Yhteensä			32	0,2	0,3	59	0,3	0,1	81	0,5	0,0
Summa			33	0,3	0,3	61	1,0	0,1	82	0,6	0,3
Total	94,0	72,7	35	0,5	0,1	62	3,3	0,2	83	0,2	0,2
			38	0,7	0,6	63	0,2	0,0	84	15,0	21,0
02	0,2	0,1	39	2,2	2,8	64	0,4	0,1	85	32,7	27,4
03	0,1	0,0	40	0,3	0,1	68	0,2	0,0	87	2,8	2,5
17	0,3	0,0	41	0,1	0,4	69	0,2	0,0	88	0,1	0,7
18	0,0	0,2	42	0,3	0,0	70	0,5	0,1	90	8,2	6,6
27	0,1	0,6	43	0,3	0,0	71	0,4	0,1	91	0,0	0,1
28	0,9	0,1	44	2,1	0,3	72	4,2	0,4	94	1,5	0,4
29	2,1	0,7	47	0,5	-	73	1,6	1,3	95	1,0	1,2
30	0,3	0,2	48	3,2	0,4	74	0,4	0,4	96	0,1	0,0
31	0,2	0,0	49	0,1	0,7	76	2,8	0,3	97	0,0	0,2

¹ Arvo korjattavaksi tuotaessa/vietäessä = tavarán arvo - Värde vid import/export för reparation = varans värde - Value at importation/exportation for repair = the value of the goods.

² Arvo korjattuna tuotaessa/vietäessä = tavarán arvo lisätynä korjauskustannusten arvolla - Värde vid import/export som reparerad = varans värde ökat med värdet av reparationskostnaderna - Value at importation/exportation in repaired condition = the value of the goods increased by the value of the cost of repair.

* CN-ryhmätestit vuosijulkaisun osassa 1 sivuilla XXXIII-XXXV - CN-kapitlens texter finns på sidorna XXXIII-XXXV i del 1 till årspublicationen - The CN chapter texts on pp. XXXIII to XXXV of Part 1 of the Annual.

Palautustavara: Tavarat, jotka on palautettu samassa kunnossa kuin ne olivat maahan tuotaessa/maasta vietäessä - Returnerade varor: Varor som returnerats i samma skick som de var vid införseln/utförseln - Return goods: goods returned in the same condition as imported/exported in.

VI 5. Vuokratavaroiden tuonti ja vienti CN-ryhmittäin vuonna 2002
Importen och exporten av hyrda varor enligt CN-kapitel år 2002
Imports and exports of rented goods by CN chapters in 2002
 Arvoraja/CN - Värdegräns/CN - Value limit/CN: 100 000 e

CN *	Tuonti Import Imports Milj. e EUR million	Vienti Export Exports Milj. e EUR million	CN	Tuonti Import Imports Milj. e EUR million	Vienti Export Exports Milj. e EUR million
Yhteensä			85	4,6	1,1
Totalt			86	0,0	0,2
Total	155,5	42,7	87	1,9	5,9
			88	108,5	3,2
39	0,0	0,1	89	0,1	0,4
73	0,1	0,1	90	2,2	6,7
82	0,5	0,2	94	0,2	0,1
84	37,0	24,3			

VI 6. Projektiviennin tavaratoimitukset CN-ryhmittäin vuonna 2002
Projektexportens varuleveranser enligt CN-kapitel år 2002
Project exports by CN chapters in 2002
 Arvoraja/CN - Värdegräns/CN - Value limit/CN: 100 000 e

CN *	Milj. e EUR million	CN	Milj. e EUR million	CN	Milj. e EUR million
Yhteensä		73	9,2	90	4,6
Totalt		74	9,5	94	3,1
Total	292,8	84	259,7		
		85	6,1		
72	0,1	87	0,4		

VI 7. Projektiviennin tavaratoimitukset määrämaittain vuonna 2002
Projektexportens varuleveranser enligt bestämmelseländer år 2002
Project exports by countries of destination in 2002
 Arvoraja/maa - Värdegräns/land - Value limit/country: 100 000 e

Määrämaa Bestämmelseland Country of destination	Milj. e EUR million	Määrämaa Bestämmelseland Country of destination	Milj. e EUR million
Yhteensä - Totalt - Total	292,8	GB Iso-Britannia - Storbritannien	1,9
		IT Italia - Italien	4,5
AT Itävalta - Österrike	1,7	NL Alankomaat - Nederländerna	0,7
BE Belgia - Belgien	30,7	NO Norja - Norge	0,1
DE Saksa - Tyskland	116,1	PT Portugali - Portugal	2,4
DK Tanska - Danmark	1,6	RU Venäjä - Ryssland	34,8
ES Espanja - Spanien	1,6	SE Ruotsi - Sverige	95,3
FR Ranska - Frankrike	1,3		

Projektiviennin tavaratoimituksilla tarkoitetaan vientitoimituksia, joissa suomalainen yritys myy tietyn projektin (esim. rakennus-, tehdas- tai koneistoprojektit) tai sen osan ja vastaa tämän suunnittelusta, toimittamisesta sekä toteutuksesta kohdemaassa. - Med projektexportens varuleveranser avses exportleveranser där ett finländskt företag säljer ett visst projekt (t.ex. byggnads-, fabriks- eller maskinprojekt) eller del av det och svarar för planeringen, leveransen och förverkligandet i mottagarlandet. - Project export goods deliveries refer to export deliveries where a Finnish enterprise selling a certain project (e.g. construction, plant, or machinery projects) or part thereof is assuming the responsibility for the planning, delivering and implementation in the target country.

* CN-ryhmätestit vuosijulkaisun osassa 1 sivuilla XXXIII-XXXV. - CN-kapitlens texter finns på sidorna XXXIII-XXXV i del 1 till årspublikationen. The CN chapter texts on pp. XXXIII to XXXV of Part 1 of the Annual.

VI 8. Muuttotavarana maahan tuodut henkilöautot vuosina 1991-2002
Som flyttgods importerade personbilar åren 1991-2002
As removable goods imported cars in 1991-2002

Vuosi Ar Year	Kpl Styck Unit	Vuosi Ar Year	Kpl Styck Unit	Vuosi Ar Year	Kpl Styck Unit	Vuosi Ar Year	Kpl Styck Unit
1991	5 029	1994	2 502	1997	2 737	2000	4 396
1992	3 674	1995	2 867	1998	3 184	2001	4 273
1993	2 777	1996	3 961	1999	3 832	2002	3 677

VI 9. Muuttotavarana¹ maahan tuodut henkilöautot rekisteröintimaittain vuonna 2002
Som flyttgods¹ importerade personbilar enligt registreringsländer år 2002
As removable goods¹ imported cars by countries of registration in 2002

Rekisteröintimaa Registreringsland Country of registration	Kpl Styck Unit	Rekisteröintimaa Registreringsland Country of registration	Kpl Styck Unit
Yhteensä - Summa - Total	3677	NE Niger	2
		NG Nigeria	1
AT Itävalta - Österrike	31	UG Uganda	1
BA Bosnia, Herts. - Bosnien, Herceg.	6	ZA Etelä-Afrikka - Sydafrika	7
BE Belgia - Belgien	90	ZM Sambia - Zambia	1
BG Bulgaria - Bulgarien	14	AE Arabiemiirik. - Arabemirat.	26
BY Valko-Venäjä - Vitryssland	1	GE Georgia - Georgien	1
CH Sveitsi - Schweiz	98	IL Israel	10
CY Kypros - Cypem	5	IR Iran	1
CZ Tsekin tasav. - Tjeckien	8	JO Jordania - Jordanien	1
DE Saksa - Tyskland	571	KW Kuwait	1
DK Tanska - Danmark	20	LB Libanon	1
EE Viro - Estland	62	OM Oman	1
ES Espanja - Spanien	99	SA Saudi-Arabia - Saudiarab.	5
FI Suomi - Finland	655	SY Syyria - Syrien	1
FO Färsaaret - Färoarna	1	BD Bangladesh	1
FR Ranska - Frankrike	92	CN Kiina - Kina	3
GB Iso-Britannia - Storbrit.	169	IN Intia - Intien	2
GR Kreikka - Grekland	6	JP Japani - Japan	27
HR Kroatia - Kroatien	1	KG Kirgisia - Kirgisistan	1
HU Unkari - Ungern	38	KR Etelä-Korea - Syd-korea	3
IE Irlanti - Irland	7	LA Laos	1
IT Italia - Italien	53	MY Malesia - Malaysia	3
LT Liettua - Litauen	6	PH Filippiinit - Filippiinema	4
LU Luxemburg	19	PK Pakistan	2
LV Latvia - Lettland	13	SG Singapore	10
MK Makedonia - Makedonien	63	TH Thaimaa - Thailand	5
NL Alankomaat - Nederländerna	46	TW Taiwan	1
NO Norja - Norge	108	VN Vietnam	1
PL Puola - Polen	19	CA Kanada - Canada	41
PT Portugali - Portugal	3	US USA	483
RO Romania - Rumänien	4	DM Dominica	1
RU Venäjä - Ryssland	52	HN Honduras	1
SE Ruotsi - Sverige	541	LC St. Lucia	1
SI Slovenia - Slovenien	2	MX Meksiko - Mexico	3
SK Slovakia - Slovakien	2	BO Bolivia	1
TR Turkki - Turkiet	7	BR Brasilia - Brasilien	2
UA Ukraina	4	CL Chile	1
YU Jugoslavia - Jugoslavian	79	VE Venezuela	2
ET Etiopia - Etiopien	2	AU Australia - Australien	13
KE Kenia - Kenya	2	FJ Fidzi	1
MZ Mosambik - Mocambique	1	NZ Uusi Seelanti - Nya Zeel.	1
NA Namibia	2		

¹ Ns. kolmansista maista maahan muuttava henkilö saa tuoda henkilöauton muuttotavarana tullitta ja veroitta tai alennetulla autoverolla tullittomuusasetuksessa (ETY) nro 918/83 artiklat 2-10, arvonnäytteenottoa koskeva lainsäädäntö § 94:ssä ja autoverolain § 25:ssä määritellyin ehdoin. EU-maista maahan muuttava henkilö saa tuoda henkilöauton muuttotavarana alennetulla autoverolla autoverolain § 25:ssä määritellyin ehdoin.

¹ En person som flyttar till Finland från ett s.k. tredje land får föra in en personbil som flyttgods utan tull och skatt eller med nedsatt bilskatt, om villkoren i artiklarna 2-10 i tullfrihetsförordning (EEG) nr 918/83, 94 § mervärdesskattelagen och 25 § bilskattelagen uppfylls. En person som flyttar till Finland från ett EU-land får föra in en personbil som flyttgods med nedsatt bilskatt, om villkoren i 25 § bilskattelagen uppfylls.

¹ A person immigrating from so-called Third Countries is allowed to bring a passenger car as part of his/her removal goods duty- and taxfree or by paying a reduced automobile tax under the conditions of the Regulation (EEC) 918/83 Art 2 to 10 on exemption from customs duty; Section 94 of the Act on Value Added Tax; and Section 25 of the Automobile Tax Act. A person immigrating from an EU Member State is allowed to bring a passenger car among his/her removal goods by paying a reduced automobile tax under the conditions defined in Section 25 of the Automobile Tax Act.

VII KULJETUSTILASTOT

Kuljetustilastoissa tuonti ja vienti esitetään eri kuljetusmuotojen mukaan ryhmiteltyinä. Kuljetustilastoja on tuotettu vuodesta 1965 alkaen.

Suomen liittyminen Euroopan unioniin 1.1.1995 aiheutti muutoksia myös kuljetustilastojen tietosisältöön. Tilastotietojen keruujärjestelmä jakaantui kahteen osaan: EU-maiden välinen kauppa eli sisäkauppa ja kauppa kolmansien maiden kanssa eli ulkokauppa. Tuonti- ja vientipaikkatietoa ei enää kerätä vuodesta 1995 alkaen. Tieto konttikuljetuksesta ja kuljetuksen kansallisuudesta saadaan ainoastaan ulkokaupasta.

Tavaraluokituksena käytettiin vuosina 1969–1979 CSTE-nimikkeistöä (Commodity Classification for Transport Statistics in Europe). Vuodesta 1980 lähtien kuljetustilastoissa on käytetty SITC-nimikkeistöä (Standard International Trade Classification). Vuodesta 1995 lähtien on saatavilla myös CSTE-luokituksen mukaisia kuljetustilastoja.

Tilastoitava aineisto kuljetustilastoissa käsittää tavaratilastoaineiston lisäksi palautustavarat ja korjaustavarat. Kuljetustilastoihin eivät sisälly kauttakuljetukset (transito).

Kuljetusmuoto määritellään sen aktiivisen kuljetusvälineen mukaisesti, jolla tavara tuodaan tai viedään rajan yli. Siten esimerkiksi kaksoiskuljetuksessa, jossa tavara on autossa ja auto laivassa, aktiivinen kuljetusväline on laiva. Vuodesta 1995 alkaen rajana on ulkokaupassa EU:n ulkoraja ja sisäkaupassa Suomen raja.

VII TRANSPORTSTATISTIK

Transportstatistiken innehåller uppgifter om import och export grupperade enligt olika transportsätt. Transportstatistik har producerats sedan 1965.

Finlands anslutning till Europeiska unionen den 1 Januari 1995 förde med sig ändringar i datainnehållet i transportstatistiken. Systemet för insamling av statistiska uppgifter indelades i två delar: handeln EU-länderna emellan, dvs. internhandeln, och handeln med tredje länder, dvs. externhandeln. Sedan 1995 har uppgifter om import- och exportplats inte samlats in. Uppgifter om containertransport och transportens nationalitet fås endast för externhandeln.

Åren 1969–1979 användes CSTE-nomenklaturen (Commodity Classification for Transport Statistics in Europe) som varuklassificering. Sedan 1980 har transportstatistiken uppgjorts enligt SITC-nomenklaturen (Standard International Trade Classification) och sedan 1995 också enligt CSTE-klassificeringen.

Det statistiska materialet i transportstatistiken omfattar utöver varustatistiskt material också returvaror och reparationsvaror. Transitbefordran av varor omfattas däremot inte av transportstatistiken.

Transportsättet definieras enligt det aktiva transportmedel på vilket varorna införs eller utförs över gränsen. Vid t.ex. dubbeltransporter, då varorna finns i en bil och bilen på ett

Vuodesta 1995 lähtien ei enää kerätä erillistä tietoa kaksoiskuljetuksista. Tämän takia laivalla kuljetetuista kuorma-auto-, perävaunu- ja junavaunukuljetuksista ei ole erillistä saraketta. Sisävesikuljetukset (Saimaan kanava) ja postikuljetukset ovat vuodesta 1995 alkaen omassa sarakkeessaan.

Kuljetuksen kansallisuustieto on saatavilla vuodesta 1995 alkaen ulkokaupan laiva-, maantie- ja lentokuljetuksista. Kuljetuksen kansallisuus määräytyy aktiivisen kulkuneuvon rekisteröintimaan mukaan. Veto- ja perävaunuyhdistelmässä kansallisuus määräytyy vetovaunun mukaan.

Konttikuljetukseksi katsotaan tuonti/vienti kuljetussäiliössä, jonka sisätilavuus on vähintään 1 m³ (SFS-2547). Varsinaisiin kuljetustilastoihin sisältyvistä konttikuljetuksista laaditaan myös erillistilasto, vuodesta 1995 lähtien ainoastaan ulkokaupasta.

paljous (t) = 1000 kg, nettopaino
arvo = arvo Suomen rajalla

Maakäsitteet:

tuonti = lähetysmaa
vientii = määrämaa

fartyg, är fartyget det aktiva transportmedlet. Sedan 1995 har gränsen i externhandel utgjorts av EU:s yttre gräns och i internhandel av Finlands gräns.

Från 1995 har separata uppgifter om dubbeltransporter inte längre samlats in. Därför finns det ingen separat kolumn för lastbils-, släpvagns- och tågtransporter på fartyg. Transporter på inre vatten (Saima kanal) och posttransporter anges sedan 1995 i en egen kolumn.

Uppgifter om transportens nationalitet fås sedan 1995 för fartygs-, landsvägs- och flygtransporterna i externhandeln. Transportens nationalitet bestäms enligt det land där det aktiva transportmedlet är registrerat. Drag- och släpvagnskombinationernas nationalitet bestäms enligt släpvagnen.

Som containertransport betraktas import/export i godsbehållare vars inre volym är minst 1 m³ (SFS-2547). Om containertransporter som ingår i den egentliga transportstatistiken uppgörs också en separat statistik, sedan 1995 endast för externhandeln.

kvantitet (t) = 1000 kg, nettovikt
värde = värdet vid den finska gränsen

Länderbegräpp:

import = avsändningslandet
export = bestämmelselandet

VII TRANSPORT STATISTICS

In the transport statistics, the import and export data are presented by mode of transport. Transport statistics have been produced since the year 1965.

Finland's accession to the European Union, 1 January 1995, caused changes also in the data content of the transport statistics. The statistical data collection system was divided into two parts: the trade between the EU countries, i.e. the internal trade, and the trade with third countries, i.e. the external trade. Since the year 1995, data concerning the place of import and the place of export is not collected. Data concerning container transport and the nationality of the transport is received only of the external trade.

In the years 1969-1979, the CSTE nomenclature (Commodity Classification for Transport Statistics in Europe) was used in the classification of goods. Since the year 1980, the SITC nomenclature (Standard International Trade Classification) has been used in the transport statistics. Transport statistics according to the CSTE are also available from the year 1995.

The statistical material in the transport statistics includes, in addition to the goods statistics material, also the return goods and repair goods. The transport statistics don't include through transports (transits).

The mode of transport is defined according to the active means of transport by which the goods are imported or exported across the border. In double transport, for instance, where the goods are in a car and the car is aboard

a ship, the active means of transport is the ship. Since the year 1995, the external border of the EU has been the border in the external trade, and the border of Finland has been the border in the internal trade.

Since the year 1995, no separate data has been collected on double transports. Therefore there is no separate column for lorry, trailer and railway waggon transports transported by ship. Since the year 1995, inland waterway transports (Saimaa canal) and post transports have their own columns.

Data on the nationality of transports has been available since the year 1995 on ship, road and air transports in the external trade. The nationality of a transport is defined according to the country of registration of the active means of transport. The nationality of road tractor and trailer combinations is defined according to the road tractor.

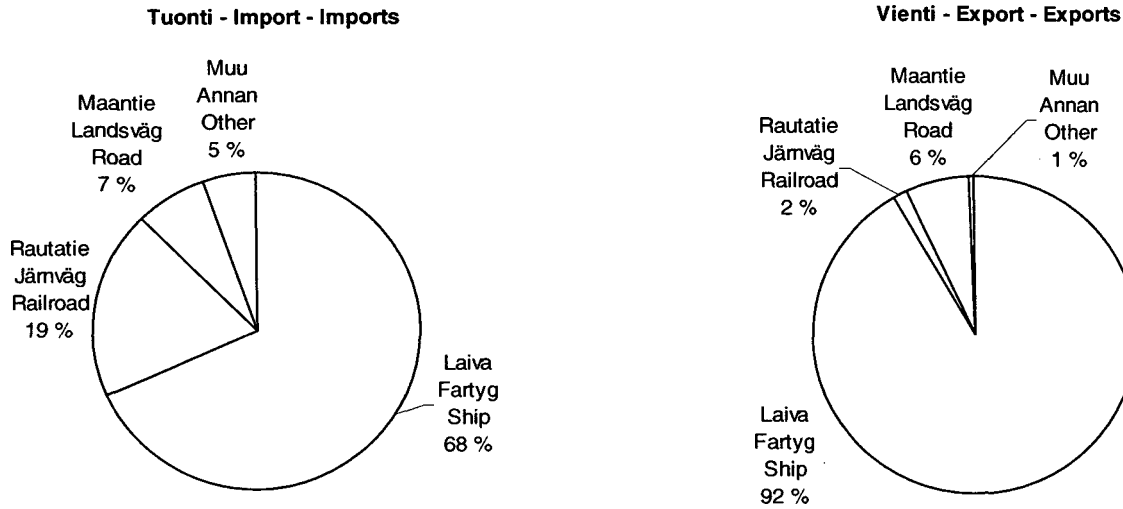
As container transport is regarded import/export in a transport receptacle with an internal volume of at least 1 m³ (SFS-2547). Of the container transports included in the actual transport statistics, there are also separate statistics, since the year 1995 only of the external trade.

quantity (t) = 1000 kg, net weight
value = value at the Finnish border

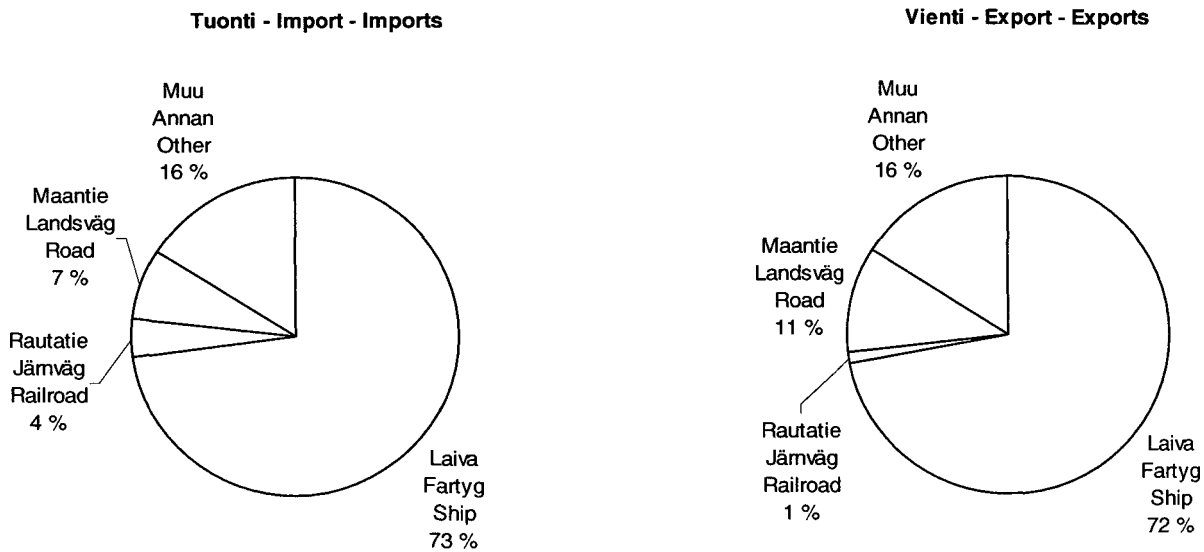
Concepts referring to countries:

import = country of consignment
export = country of destination

Kuljetusmuotojen osuudet ulkomaankaupan kokonaiskuljetuksista vuonna 2002 (paljous)
De olika transportsättens andelar av utrikeshandelns totaltransporter år 2002 (vikt)
Shares of different transport modes out of transports total in 2002 (quantity)



Kuljetusmuotojen osuudet ulkomaankaupan kokonaiskuljetuksista vuonna 2002 (arvo)
De olika transportsättens andelar av utrikeshandelns totaltransporter år 2002 (värde)
Shares of different transport modes out of transports total in 2002 (value)



VII 1. Tuontikuljetukset kuljetusmuodoittain vuosina 1993-2002*
Importtransporter enligt transportsätt åren 1993-2002*
Import transports by mode of transport in 1993-2002*

Vuosi Ar Year	Laivakuljetukset - Fartygstransport - Ship transports			Muut kuljetukset - Annan transport - Other transports					Kuljetukset yhteensä Transporterna sammanlagt Transports total
	Meri ¹ Sjö Sea	Sisävesi Inre vatten Inland waterway	Yhteensä Summa Total	Rautatie Järnväg Rail	Maantie Landsväg Road	Lento Flyg Air	Posti Post Post	Muu ² Annan Other	
1 000 t									
1993	31 211	..	31 211	6 956	1 060	18	..	2 182	41 426
1994	<u>37 410</u>	..	37 410	8 619	1 403	20	..	<u>2 305</u>	49 757
1995	32 133	206	32 339	10 666	2 142	27	5	2 453	47 632
1996	32 663	108	32 771	10 223	2 512	31	4	2 551	48 092
1997	36 276	83	36 359	10 587	2 935	30	4	2 484	52 399
1998	36 349	111	36 460	11 975	3 088	40	4	2 904	54 471
1999	35 122	133	35 255	12 340	3 323	34	3	2 538	53 492
2000	38 435	302	38 737	11 688	3 697	33	3	3 238	57 396
2001	40 212	540	40 752	11 380	4 394	33	5	3 213	59 777
2002	40 823	557	41 380	11 822	4 293	27	3	3 218	60 743

Vuosi Ar Year	Laivakuljetukset - Fartygstransport - Ship transports			Muut kuljetukset - Annan transport - Other transports					Kuljetukset yhteensä Transporterna sammanlagt Transports total
	Meri ¹ Sjö Sea	Sisävesi Inre vatten Inland waterway	Yhteensä Summa Total	Rautatie Järnväg Rail	Maantie Landsväg Road	Lento Flyg Air	Posti Post Post	Muu ² Annan Other	
Milj. e EUR million									
1993	13 949,2	..	13 949,2	795,7	349,5	1 686,3	..	1 357,9	18 138,6
1994	<u>16 544,1</u>	..	16 544,1	872,2	412,1	2 234,2	..	<u>1 483,2</u>	21 545,9
1995	16 670,9	11,8	16 682,7	794,9	1 262,3	2 505,9	167,9	594,6	22 008,3
1996	18 342,6	7,3	18 349,8	1 027,7	1 198,3	2 722,0	205,5	726,3	24 229,6
1997	20 717,5	5,2	20 722,7	1 268,6	1 422,6	3 215,2	227,6	750,2	27 606,8
1998	22 251,2	9,0	22 260,2	1 039,1	1 471,6	3 784,5	230,7	821,7	29 607,8
1999	22 414,9	7,5	22 422,4	1 144,7	1 495,1	4 112,9	212,0	765,1	30 152,2
2000	26 819,2	19,2	26 838,4	1 746,5	2 038,4	5 620,0	223,9	836,4	37 303,6
2001	26 387,4	29,0	26 416,5	1 425,4	2 314,5	4 874,2	202,0	1 211,1	36 443,6
2002	26 348,1	32,3	26 380,4	1 319,9	2 632,3	4 695,1	179,1	979,8	36 186,5

* Aikasarjan luvut on muunnettu markoista euroiksi kiinteää kurssia käyttäen. - Beloppen i tidsserien har omräknats från mark till euro med den fasta omräkningskursen. - The figures of the time series have been converted from FIM into euro by a fixed rate.

¹ Vuoteen 1994 asti ml. sisävesikuljetukset - Till och med år 1994 inkl. transporter på inre vatten - Until 1994 incl. inland waterway transports.

² Posti vuoteen 1994 asti, maakaasun putkikuljetukset, itsenäisesti liikkuneet lentokoneet ja veneet sekä arvoltaan sähkö ja laivat, vuodesta 1995 lähtien myös laivojen paljous. - Post till och med år 1994, ledningstransporter av naturgas, självdrivna flygplan och båtar, värdet av elektricitet och fartyg, från och med år 1995 också kvantitet av fartyg. - Post until 1994, piped natural gas, self-propelled aircraft and boats, and the value of electricity and ships, since 1995 also the quantity of ships.

VII 2. Vientikuljetukset kuljetusmuodoittain vuosina 1993-2002*
Exporttransporter enligt transportsätt åren 1993-2002*
Export transports by mode of transport in 1993-2002*

Vuosi Ar Year	Laivakuljetukset - Fartygstransport - Ship transports			Muut kuljetukset - Annan transport - Other transports					Kuljetukset yhteensä Transporterna sammanlagt Transports total
	Meri ¹ Sjö Sea	Sisävesi Inre vatten Inland waterway	Yhteensä Summa Total	Rautatie Järnväg Rail	Maantie Landsväg Road	Lento Flyg Air	Posti Post Post	Muu ² Annan Other	
1 000 t									
1993	26 014	..	26 014	522	1 238	13	..	3	27 790
1994	<u>29 203</u>	..	29 203	551	1 499	15	..	5	31 272
1995	27 392	530	27 922	811	1 540	27	3	177	30 479
1996	28 235	577	28 811	994	1 692	28	5	448	31 979
1997	30 929	676	31 605	1 002	2 055	32	6	80	34 779
1998	32 610	660	33 270	850	2 041	34	6	101	36 303
1999	34 057	731	34 788	634	1 943	38	6	85	37 494
2000	34 097	642	34 739	607	2 161	50	5	107	37 669
2001	33 247	640	33 887	680	2 291	48	7	178	37 091
2002	35 546	596	36 143	613	2 531	46	7	147	39 486

Vuosi Ar Year	Laivakuljetukset - Fartygstransport - Ship transports			Muut kuljetukset - Annan transport - Other transports					Kuljetukset yhteensä Transporterna sammanlagt Transports total
	Meri ¹ Sjö Sea	Sisävesi Inre vatten Inland waterway	Yhteensä Summa Total	Rautatie Järnväg Rail	Maantie Landsväg Road	Lento Flyg Air	Posti Post Post	Muu ² Annan Other	
Mij. e EUR million									
1993	19 277,5	..	19 277,5	619,4	1 083,8	1 367,2	..	775,0	23 123,0
1994	<u>22 085,4</u>	..	22 085,4	495,0	1 644,0	1 686,4	..	<u>670,2</u>	26 581,3
1995	22 634,0	264,1	22 898,1	680,9	2 832,3	2 505,5	89,1	976,2	29 982,1
1996	23 043,1	227,5	23 270,6	730,0	2 978,1	3 235,6	127,3	1 436,0	31 777,5
1997	26 398,1	293,9	26 692,0	739,7	3 862,2	3 941,1	150,0	806,1	36 191,2
1998	28 857,5	275,4	29 132,9	648,7	3 876,9	4 640,8	148,3	856,3	39 304,0
1999	29 563,4	274,6	29 838,0	537,0	3 374,4	5 070,6	134,9	799,3	39 754,2
2000	35 638,8	303,1	35 941,9	614,1	4 266,9	7 854,4	131,5	1 159,8	49 968,8
2001	33 927,1	285,1	34 212,2	682,2	4 832,1	6 688,6	133,1	1 729,0	48 277,2
2002	34 063,1	257,7	34 320,8	537,1	5 146,9	6 249,2	132,4	1 355,8	47 742,3

* Aikasarjan luvut on muunnettu markoista euroiksi kiinteää kurssia käyttäen. - Beloppen i tidsserien har omräknats från mark till euro med den fasta omräkningskursen. - The figures of the time series have been converted from FIM into euro by a fixed rate.

¹ Vuoteen 1994 asti ml. sisävesikuljetukset - Till och med år 1994 inkl. transporter på inre vatten - Until 1994 incl. inland waterway transports.

² Posti vuoteen 1994 asti, maakaasun putkikuljetukset, itsenäisesti liikkuneet lentokoneet ja veneet sekä arvoltaan sähkö ja laivat, vuodesta 1995 lähtien myös laivojen paljous. - Post till och med år 1994, ledningstransporter av naturgas, självdrivna flygplan och båtar, värdet av elektricitet och fartyg, från och med år 1995 också kvantitet av fartyg. - Post until 1994, piped natural gas, self-propelled aircraft and boats, and the value of electricity and ships, since 1995 also the quantity of ships.

VII 3. Tuontikuljetukset SITC-tavaraluokituksen mukaan vuonna 2002
Importtransporter enligt SITC-varuklassificeringen år 2002
Import transports by SITC classification in 2002

SITC	Laivakuljetukset - Fartygstransport - Ship transports			Muut kuljetukset - Annan transport - Other transports					Kuljetukset yhteensä Transporterna sammanlagt Transports total
	Meri Sjö Sea	Sisävesi Inre vatten Inland waterway	Yhteensä Summa Total	Rautatie Järnväg Rail	Maantie Landsväg Road	Lento Flyg Air	Posti Post Post	Muu Annan Other	
	1 000 kg Milj. e - EUR million								
Koko tuonti - Total- import - Total imports	40 822 750	557 073	41 379 823	11 822 009	4 293 017	27 194	2 766	3 218 271	60 743 079
	26 348,1	32,3	26 380,4	1 319,9	2 632,3	4 695,1	179,1	979,8	36 186,5
0 Elintarvikkeet ja elävät eläimet	1 442 035	0	1 442 036	56 416	136 388	1 204	31	-	1 636 074
	1 422,5	0,0	1 422,6	7,3	241,4	7,9	0,6	-	1 679,7
00 Elävät eläimet	178	-	178	-	36	16	2	-	233
	0,9	-	0,9	-	0,5	2,2	0,2	-	3,9
001 Elävät eläimet	178	-	178	-	36	16	2	-	233
	0,9	-	0,9	-	0,5	2,2	0,2	-	3,9
01 Liha ja lihatuotteet	23 620	0	23 620	-	1 957	18	-	-	25 595
	82,1	0,0	82,1	-	8,4	0,1	-	-	90,6
011 Naudanliha, tuore, jääh- dytetty, jäädytetty	4 991	-	4 991	-	552	3	-	-	5 546
	17,0	-	17,0	-	1,1	0,0	-	-	18,1
012 Muu liha, tuore, jäähdy- tetty tai jäädytetty	13 388	-	13 388	-	609	1	-	-	13 998
	43,2	-	43,2	-	2,9	0,0	-	-	46,1
016 Liha, suolattu, kuivattu tai savustettu	1 159	0	1 159	-	71	-	-	-	1 230
	3,9	0,0	3,9	-	0,6	-	-	-	4,5
017 Lihäsäilykkeet ja muut lihavalmisteet	4 082	-	4 082	-	725	14	-	-	4 820
	18,1	-	18,1	-	3,8	0,1	-	-	21,9
02 Maitotaloustuotteet ja munat	34 718	-	34 718	-	4 116	58	0	-	38 892
	106,6	-	106,6	-	11,9	0,4	0,0	-	118,9
022 Maito ja kerma	16 935	-	16 935	-	1 520	1	-	-	18 456
	27,2	-	27,2	-	2,8	0,0	-	-	30,0
023 Voi ja muut voiöljyt ja -rasvat	125	-	125	-	3	-	-	-	128
	0,5	-	0,5	-	0,0	-	-	-	0,5
024 Juusto	16 772	-	16 772	-	2 581	57	0	-	19 409
	77,2	-	77,2	-	9,1	0,2	0,0	-	86,5
025 Munat ja muna- albumiini	886	-	886	-	12	0	-	-	899
	1,8	-	1,8	-	0,0	0,1	-	-	1,9
03 Kalat ja kalavalmisteet	26 249	-	26 249	0	17 137	62	-	-	43 448
	73,5	-	73,5	0,0	56,1	0,9	-	-	130,5
034 Kala, tuore, jäähdytetty tai jäädytetty	9 367	-	9 367	-	13 238	33	-	-	22 639
	26,8	-	26,8	-	39,6	0,5	-	-	66,9
035 Kala, suolattu, kuivattu tai savustettu	1 041	-	1 041	-	449	0	-	-	1 491
	2,8	-	2,8	-	2,1	0,0	-	-	4,9
036 Äyriäiset ja nilviäiset	322	-	322	-	186	23	-	-	531
	2,0	-	2,0	-	1,2	0,3	-	-	3,4
037 Kala-, äyriäis- yms. valmisteet	15 518	-	15 518	0	3 264	6	-	-	18 788
	41,9	-	41,9	0,0	13,3	0,1	-	-	55,3
04 Vilja ja viljatuotteet	339 390	-	339 390	55 221	9 969	16	0	-	404 596
	172,4	-	172,4	5,8	18,2	0,1	0,0	-	196,5
041 Vehnä	146 993	-	146 993	41 074	-	-	0	-	188 067
	19,2	-	19,2	4,2	-	-	0,0	-	23,4
042 Riisi	31 215	-	31 215	-	952	-	-	-	32 167
	19,2	-	19,2	-	1,0	-	-	-	20,2
043 Ohra	43 346	-	43 346	6 370	0	-	-	-	49 716
	7,1	-	7,1	1,0	0,0	-	-	-	8,1
044 Maissi	2 411	-	2 411	-	122	0	-	-	2 533
	0,6	-	0,6	-	0,1	0,0	-	-	0,7
045 Muu vilja	54 317	-	54 317	7 522	20	-	-	-	61 859
	6,4	-	6,4	0,4	0,0	-	-	-	6,8
046 Vehnäjauho ja -ryynit	598	-	598	-	1	0	-	-	599
	0,5	-	0,5	-	0,0	0,0	-	-	0,5
047 Muut viljajauhot ja ryynit	801	-	801	-	39	-	-	-	840
	0,4	-	0,4	-	0,1	-	-	-	0,5

SITC	Laivakuljetukset - Fartygstransport - Ship transports			Muut kuljetukset - Annan transport - Other transports					Kuljetukset yhteensä Transportema sammenlagt Transports total	
	Meri Sjö Sea	Sisävesi Inre vatten Inland waterway	Yhteensä Summa Total	Rautatie Jämväg Rail	Maantie Landsväg Road	Lento Flyg Air	Posti Post Post	Muu Annan Other		
	1 000 kg Milj. e - EUR million									
048	Vilja- ja jauhoval- misteet yms.	59 709 119,0	- -	59 709 119,0	255 0,1	8 835 17,0	16 0,1	- -	- -	68 815 136,2
05	Hedelmät ja kasvikset	375 514 389,6	0 0,0	375 514 389,6	14 0,1	83 090 96,4	705 1,7	13 0,0	- -	459 336 487,8
054	Kasvikset, tuoreet tai kuivatut	82 620 94,6	- -	82 620 94,6	10 0,0	19 111 25,3	477 1,0	0 0,0	- -	102 218 121,0
056	Kasvisvalmisteet ja -säilykkeet	41 443 43,4	- -	41 443 43,4	- -	4 335 4,3	57 0,1	0 0,0	- -	45 835 47,8
057	Hedelmät, tuoreet tai kuivatut, pähkinät	178 624 165,6	0 0,0	178 624 165,6	- -	51 276 56,6	117 0,3	13 0,0	- -	230 030 222,5
058	Hedelmäsäilykkeet ja muut hedelmävalmisteet	36 816 43,5	- -	36 816 43,5	1 0,0	7 085 9,0	23 0,2	- -	- -	43 925 52,6
059	Hedelmä- ja kasvismehut	36 012 42,5	- -	36 012 42,5	3 0,0	1 282 1,2	31 0,1	0 0,0	- -	37 328 43,9
06	Sokeri ja sokerivalmisteet, hunaja	128 171 104,2	- -	128 171 104,2	0 0,0	5 969 13,4	26 0,1	2 0,0	- -	134 167 117,8
061	Sokeri, melassi ja hunaja	115 220 68,4	- -	115 220 68,4	- -	2 429 1,7	0 0,0	0 0,0	- -	117 650 70,2
062	Makeiset	12 951 35,8	- -	12 951 35,8	0 0,0	3 540 11,7	25 0,1	2 0,0	- -	16 518 47,6
07	Kahvi, tee, kaakao, maus- teet, tuotteet niistä	85 985 169,5	- -	85 985 169,5	23 0,1	3 614 15,5	42 0,4	1 0,0	- -	89 665 185,4
071	Kahvi	62 974 88,3	- -	62 974 88,3	- -	394 3,5	1 0,0	0 0,0	- -	63 369 91,8
072	Kaakao	8 307 20,4	- -	8 307 20,4	- -	67 0,3	2 0,0	- -	- -	8 377 20,7
073	Suklaa ja suklaatuotteet	11 916 42,0	- -	11 916 42,0	23 0,1	3 054 11,2	5 0,0	0 0,0	- -	14 998 53,3
074	Tee	1 059 11,3	- -	1 059 11,3	- -	41 0,3	3 0,1	0 0,0	- -	1 103 11,7
075	Mausteet	1 729 7,5	- -	1 729 7,5	- -	58 0,2	31 0,2	0 0,0	- -	1 818 7,8
08	Rehuaineet	350 295 127,9	- -	350 295 127,9	1 157 1,4	4 950 4,9	203 0,4	4 0,0	- -	356 608 134,7
081	Rehuaineet	350 295 127,9	- -	350 295 127,9	1 157 1,4	4 950 4,9	203 0,4	4 0,0	- -	356 608 134,7
09	Erinäiset elintarvikkeet	77 916 195,8	0 0,0	77 916 195,8	1 0,0	5 550 16,0	58 1,6	9 0,2	- -	83 533 213,7
091	Margarini ja muut ravintorasvat	22 167 25,7	- -	22 167 25,7	- -	1 163 2,2	- -	- -	- -	23 330 27,9
098	Muut ravintovalmisteet	55 749 170,1	0 0,0	55 749 170,1	1 0,0	4 387 13,8	58 1,6	9 0,2	- -	60 203 185,8
1	Juomat ja tupakka	97 035 285,2	- -	97 035 285,2	25 0,0	6 296 15,0	59 0,4	32 0,0	- -	103 447 300,7
11	Juomat	91 373 205,0	- -	91 373 205,0	25 0,0	6 088 10,2	57 0,3	32 0,0	- -	97 575 215,5
111	Alkoholittomat juomat	13 308 10,6	- -	13 308 10,6	- -	2 049 2,5	3 0,0	31 0,0	- -	15 390 13,2
112	Alkoholipitoiset juomat	78 066 194,4	- -	78 066 194,4	25 0,0	4 039 7,7	55 0,3	0 0,0	- -	82 185 202,4
12	Tupakka ja tupakka- valmisteet	5 662 80,2	- -	5 662 80,2	- -	208 4,8	2 0,1	0 0,0	- -	5 871 85,1
121	Tupakka, valmistamaton	2 570 23,3	- -	2 570 23,3	- -	- -	0 0,0	- -	- -	2 570 23,3
122	Tupakkavalmisteet	3 092 56,9	- -	3 092 56,9	- -	208 4,8	2 0,1	0 0,0	- -	3 301 61,9

SITC	Laivakuljetukset - Fartygstransport - Ship transports			Muut kuljetukset - Annan transport - Other transports					Kuljetukset yhteensä Transporterna sammanlagt Transports total	
	Meri Sjö Sea	Sisävesi Inre vatten Inland waterway	Yhteensä Summa Total	Rautatie Järnväg Rail	Maantie Landsväg Road	Lento Flyg Air	Posti Post Post	Muu Annan Other		
	1 000 kg Milj. e - EUR million									
2	Raaka-aineet, pl. polttoaineet	12 039 513 1 688,1	478 270 23,5	12 517 782 1 711,6	7 776 195 359,2	3 351 840 216,2	246 4,9	10 2,6	- -	23 646 073 2 294,4
21	Vuodot, nahat ja turkis- nahat, raa'at	3 678 93,1	- -	3 678 93,1	- -	143 2,1	2 0,2	0 0,0	- -	3 824 95,5
211	Vuodot ja nahat, valmistamattomat	3 056 4,2	- -	3 056 4,2	- -	125 0,3	1 0,0	0 0,0	- -	3 181 4,5
212	Turkisnahat, valmista- mattomat	622 89,0	- -	622 89,0	- -	19 1,9	1 0,1	0 0,0	- -	642 91,0
22	Öljysiemenet, öljypitoiset pähkinät ja ytimet	225 104 60,8	- -	225 104 60,8	- -	2 060 1,2	9 0,1	0 0,0	- -	227 173 62,0
222	Öljysiemenet, 'pehmeiden' kasviöljyjen valmistukseen	224 297 60,2	- -	224 297 60,2	- -	1 941 1,0	8 0,0	0 0,0	- -	226 246 61,2
223	Muut öljysiemenet ja -hedelmät	807 0,6	- -	807 0,6	- -	119 0,1	0 0,1	0 0,0	- -	927 0,8
23	Luonnonkumi, synteettinen ja regeneroitu kumi	75 123 62,0	- -	75 123 62,0	7 782 6,7	1 660 1,3	19 0,1	0 0,0	- -	84 584 70,0
231	Luonnonkumi	26 212 22,0	- -	26 212 22,0	- -	190 0,1	1 0,0	0 0,0	- -	26 403 22,1
232	Synteettinen ja regene- roitu kumi	48 912 40,0	- -	48 912 40,0	7 782 6,7	1 470 1,1	18 0,0	0 0,0	- -	58 181 47,9
24	Puutavara ja korkki	2 796 517 189,2	465 913 22,9	3 262 431 212,1	6 498 154 247,4	3 268 900 165,4	22 0,0	0 0,0	- -	13 029 507 624,9
244	Korkki, valmistamaton, korkkijätteet	55 0,1	- -	55 0,1	- -	- -	- -	- -	- -	55 0,1
245	Polttopuu ja puuhiili	4 767 1,2	- -	4 767 1,2	2 744 0,1	68 786 1,2	0 0,0	0 0,0	- -	76 297 2,5
246	Puuhake ja puujäte	497 123 27,7	61 405 3,2	558 529 30,8	309 019 10,6	235 110 8,5	0 0,0	- -	- -	1 102 659 49,9
247	Pyöreä puutavara, myös karkeasti syrjäyty	2 220 842 105,6	404 508 19,7	2 625 350 125,3	6 184 045 236,3	2 866 231 135,4	- 0,0	0 0,0	- -	11 675 627 497,0
248	Sahattu ja höylätty puu- tavara	73 729 54,6	- -	73 729 54,6	2 345 0,4	98 773 20,4	22 0,0	0 0,0	- -	174 870 75,4
25	Paperimassa	187 017 82,2	- -	187 017 82,2	7 526 2,7	3 447 1,5	89 0,2	0 0,0	- -	198 080 86,6
251	Paperimassa
		82,2	-	82,2	2,7	1,5	0,2	0,0	-	86,6
26	Tekstiilikuidut sekä niiden jätteet	19 334 35,8	- -	19 334 35,8	325 1,5	295 0,4	4 0,1	1 0,0	- -	19 959 37,7
261	Luonnonsilkki	0 0,0	- -	0 0,0	- -	0 0,0	0 0,0	- -	- -	0 0,0
263	Puuvilla	956 1,3	- -	956 1,3	- -	23 0,0	- 0,0	0 0,0	- -	979 1,4
264	Juti ja muut niini- tekstiilikuidut	11 0,0	- -	11 0,0	- -	- -	- -	- -	- -	11 0,0
265	Muut kasvitekstiili- kuidut	590 0,9	- -	590 0,9	- -	52 0,0	0 0,0	0 0,0	- -	642 1,0
266	Synteettiset tekstiilikuidut, kehräämiseen soveltuvat	7 067 11,7	- -	7 067 11,7	325 1,5	206 0,3	3 0,1	0 0,0	- -	7 601 13,5
267	Muuntokuidut, tekokuitujen jätteet
		12,6	-	12,6	-	0,0	0,0	0,0	-	12,6
268	Villa ja muu eläimen karva	2 024 5,7	- -	2 024 5,7	- -	- -	- 0,0	1 0,0	- -	2 025 5,7
269	Lumput ja tekstiilitava- roiden jätteet	1 413 3,5	- -	1 413 3,5	- -	14 0,0	0 0,0	- -	- -	1 427 3,6
27	Kivennäisaineet, valmis- tamattomat	4 159 252 264,0	12 357 0,6	4 171 609 264,7	1 220 0,2	12 518 2,4	15 0,5	2 0,0	- -	4 185 363 267,7

SITC	Laivakuljetukset - Fartygtransport - Ship transports			Muut kuljetukset - Annan transport - Other transports					Kuljetukset yhteensä Transporterna sammanlagt Transports total	
	Meri Sjö Sea	Sisävesi Inre vatten Inland waterway	Yhteensä Summa Total	Rautatie Järnväg Rail	Maantie Landsväg Road	Lento Flyg Air	Posti Post Post	Muu Annan Other		
	1 000 kg Milj. e - EUR million									
272	Luonnon lannoitteet	
		4,3	-	4,3	-	0,1	0,0	0,0	-	4,3
273	Kivi, hiekka ja sora	2 158 171	3 471	2 161 642	64	5 601	4	2	-	2 167 312
		35,2	0,2	35,4	0,0	0,9	0,0	0,0	-	36,3
274	Rikki ja pasuttamaton rikkikiisu	26 184	-	26 184	-	-	-	-	-	26 184
		1,0	-	1,0	-	-	-	-	-	1,0
277	Luonnon hioma-aineet, teollisuustimantit	641	-	641	-	1	0	0	-	642
		0,2	-	0,2	-	0,0	0,4	0,0	-	0,6
278	Muut valmistamattomat kivennäisaineet	1 918 059	8 886	1 926 945	1 156	6 835	11	0	-	1 934 947
		223,3	0,5	223,8	0,2	1,4	0,0	0,0	-	225,4
28	Malmit ja metalliromu	4 506 944	-	4 506 944	1 261 164	38 794	1	0	-	5 806 904
		808,9	-	808,9	100,8	28,9	0,0	0,0	-	938,5
281	Rautamalmit ja -rikasteet	2 740 436	-	2 740 436	1 051 273	-	-	-	-	3 791 709
		85,7	-	85,7	28,3	-	-	-	-	114,0
282	Rauta- ja teräsromu	242 973	-	242 973	209 422	36 079	-	-	-	488 474
		58,8	-	58,8	72,3	23,6	-	-	-	154,7
283	Kuparimalmi ja -rikasteet	500 798	-	500 798	-	-	-	-	-	500 798
		223,2	-	223,2	-	-	-	-	-	223,2
284	Nikkelimalmi ja -rikasteet	216 496	-	216 496	-	596	0	-	-	217 092
		218,7	-	218,7	-	2,4	0,0	-	-	221,2
285	Alumiinimalmi ja -rikasteet	5 831	-	5 831	0	1	0	0	-	5 832
		2,5	-	2,5	0,0	0,0	0,0	0,0	-	2,5
286	Uraani- ja toriummalmit ja -rikasteet	-	-	-	-	-	0	-	-	0
		-	-	-	-	-	0,0	-	-	0,0
287	Muiden epäjalojen metallien malmit
		200,6	-	200,6	-	0,0	0,0	0,0	-	200,6
288	Muiden epäjalojen metallien romu	35 014	-	35 014	469	2 118	-	0	-	37 601
		19,2	-	19,2	0,2	2,8	-	0,0	-	22,2
289	Jalometallimalmit ja -romu	41	-	41	-	-	-	-	-	41
		0,1	-	0,1	-	-	-	-	-	0,1
29	Muut eläin- ja kasvi-raaka-aineet	66 542	-	66 542	24	24 021	86	7	-	90 680
		92,1	-	92,1	0,0	13,1	3,8	2,5	-	111,4
291	Muut eläinraaka-aineet	45 275	-	45 275	22	21 065	9	0	-	66 372
		15,9	-	15,9	0,0	4,1	0,9	0,0	-	20,8
292	Muut kasviraaka-aineet	21 266	-	21 266	2	2 957	78	6	-	24 309
		76,2	-	76,2	0,0	9,0	2,9	2,4	-	90,6
3	Poltto- ja voiteluaineet, sähkövirta	18 942 411	38 832	18 981 243	2 389 931	43 930	22	1	3 148 755	24 563 882
		2 862,5	4,3	2 866,8	452,7	11,7	0,2	0,0	714,4	4 045,8
32	Kivihiihi, koksi, briketit yms.	6 175 740	29 741	6 205 481	50 895	16 779	-	-	-	6 273 155
		303,3	1,9	305,2	3,7	0,7	-	-	-	309,6
321	Kivihiihi	5 741 613	22 630	5 764 242	11 654	13 077	-	-	-	5 788 973
		255,9	1,0	256,9	0,3	0,7	-	-	-	257,8
322	Kivihiihibriketit, rusko-hiili ja turve	1 132	-	1 132	-	3 702	-	-	-	4 834
		0,2	-	0,2	-	0,1	-	-	-	0,3
325	Koksi ja puolikkoksi	432 995	7 111	440 107	39 242	-	-	-	-	479 348
		47,3	1,0	48,2	3,3	-	-	-	-	51,5
33	Kivennäisöljyt ja kivennäisöljytuotteet	12 700 252	9 091	12 709 343	2 225 108	24 130	22	1	-	14 958 604
		2 541,2	2,4	2 543,7	424,6	9,9	0,2	0,0	-	2 978,4
333	Raakaöljy	9 991 465	-	9 991 465	1 744 151	10 138	-	-	-	11 745 755
		1 935,5	-	1 935,5	331,8	1,8	-	-	-	2 269,2
334	Kivennäisöljytuotteet, raffinoit	2 606 413	7 601	2 614 014	427 832	9 505	10	1	-	3 051 362
		588,4	1,9	590,3	83,8	6,0	0,1	0,0	-	680,3
335	Muut kivennäisöljytuotteet	102 374	1 490	103 863	53 126	4 487	12	0	-	161 488
		17,3	0,5	17,8	8,9	2,1	0,1	0,0	-	28,9
34	Kaasut	66 419	-	66 419	113 928	3 021	0	-	3 148 755	3 332 123
		17,9	-	17,9	24,4	1,0	0,0	-	444,1	487,4

SITC	Laivakuljetukset - Fartygstransport - Ship transports			Muut kuljetukset - Annan transport - Other transports					Kuljetukset yhteensä Transporterna sammanlagt Transports total	
	Meri Sjö Sea	Sisävesi Inre vatten Inland waterway	Yhteensä Summa Total	Rautatie Järnväg Rail	Maantie Landsväg Road	Lento Flyg Air	Posti Post Post	Muu Annan Other		
	1 000 kg Milj. e - EUR million									
342	Nesteytetty propaani ja butaani	57 457 15,4	-	57 457 15,4	93 974 20,3	2 945 1,0	0 0,0	-	-	154 376 36,7
343	Luonnonkaasu	-	-	-	-	13 0,0	-	-	3 148 755 444,1	3 148 767 444,1
344	Muut maaöllykaasut ja kaasumaiset hiilivedyt	8 962 2,5	-	8 962 2,5	19 954 4,1	64 0,0	-	-	-	28 980 6,6
35	Sähkövirta	-	-	-	-	-	-	-	0	0
351	Sähkövirta	-	-	-	-	-	-	-	270,3	270,3
									0	0
									270,3	270,3
4	Eläin- ja kasviöljyt ja -rasvat	54 722 42,6	-	54 722 42,6	0 0,0	1 039 1,1	2 0,1	3 0,1	-	55 766 43,8
41	Eläinöljyt ja -rasvat	6 920 4,4	-	6 920 4,4	-	53 0,1	0 0,0	0 0,0	-	6 974 4,5
411	Eläinöljyt ja -rasvat	6 920 4,4	-	6 920 4,4	-	53 0,1	0 0,0	0 0,0	-	6 974 4,5
42	Kasviöljyt ja -rasvat	26 616 21,9	-	26 616 21,9	0 0,0	26 0,2	1 0,0	3 0,1	-	26 646 22,1
421	Kasviöljyt ja -rasvat, 'pehmeät'	9 860 10,6	-	9 860 10,6	-	14 0,0	0 0,0	0 0,0	-	9 875 10,7
422	Muut kasviöljyt ja -rasvat	16 756 11,2	-	16 756 11,2	0 0,0	12 0,1	0 0,0	3 0,0	-	16 771 11,5
43	Valmistetut eläin- ja kasvi- öljyt yms.	21 186 16,4	-	21 186 16,4	-	960 0,8	1 0,0	0 0,0	-	22 147 17,2
431	Valmistetut eläin- ja kasvi- öljyt yms.	21 186 16,4	-	21 186 16,4	-	960 0,8	1 0,0	0 0,0	-	22 147 17,2
5	Kemialliset aineet ja tuotteet	3 743 375 3 124,5	17 510 1,9	3 760 886 3 126,4	1 284 454 311,1	268 141 433,0	1 895 305,5	507 6,5	0 0,1	5 315 881 4 182,6
51	Orgaaniset kemialliset aineet	546 045 454,0	-	546 045 454,0	673 134 207,0	8 627 10,2	66 9,1	2 0,4	-	1 227 874 680,8
511	Hiilivedyt ja niiden johdannaiset
512	Alkoholit, fenolit yms.	145,2	-	145,2	108,1	1,3	0,1	0,0	-	254,8
513	Karboksyylihapot ja niiden johdannaiset	45,5	-	45,5	50,9	0,6	0,2	0,0	-	97,1
514	Typpi-funkioiset yhdisteet	101 764 89,1	-	101 764 89,1	33 902 20,1	3 975 3,3	9 0,2	0 0,0	-	139 649 112,7
515	Orgaaniset metalli- ja epämetalliyhdisteet	39 431 59,0	-	39 431 59,0	353 0,3	779 1,9	10 1,4	0 0,0	-	40 573 62,7
516	Muut orgaaniset kemikaalit	11 453 34,4	-	11 453 34,4	143 0,1	134 1,4	24 5,5	1 0,3	-	11 755 41,7
52	Muut orgaaniset kemikaalit
52	Epäorgaaniset kemialliset aineet	80,8	-	80,8	27,6	1,7	1,7	0,0	-	111,8
52	Epäorgaaniset kemialliset aineet	1 672 184 259,1	2 000 0,3	1 674 184 259,4	348 905 43,4	61 110 19,3	196 14,1	1 0,1	-	2 084 397 336,3
522	Epäorgaaniset kemialliset alkuaineet, oksidit ym.	950 657 132,7	-	950 657 132,7	303 344 28,8	16 447 4,5	17 0,7	0 0,0	-	1 270 465 166,7
523	Epäorgaanisten happojen metallisuolat ja peroksisuolat
524	Muut epäorgaaniset kemikaalit	111,5 0,3	0,3	111,9	14,1	6,7	0,3	0,0	-	133,0
524	Muut epäorgaaniset kemikaalit	29 511 14,2	-	29 511 14,2	1 104 0,4	34 544 8,1	122 10,7	0 0,0	-	65 281 33,6
525	Radioaktiiviset ja niiden kaltaiset aineet	45 0,5	-	45 0,5	-	0 0,0	38 2,5	0 0,0	-	84 3,0
53	Väri- ja parkitusaineet	104 964 230,1	-	104 964 230,1	156 1,1	7 115 24,1	154 3,0	3 0,2	-	112 393 258,5
531	Synteettiset orgaaniset väriaineet	19 482 54,1	-	19 482 54,1	111 0,9	6 042 18,4	14 0,2	0 0,0	-	25 649 73,6

SITC	Laivakuljetukset - Fartygstransport - Ship transports			Muut kuljetukset - Annan transport - Other transports					Kuljetukset yhteensä Transporterna sammanlagt Transports total	
	Meri Sjö Sea	Sisävesi Inre vatten Inland waterway	Yhteensä Summa Total	Rautatie Järnväg Rail	Maantie Landsväg Road	Lento Flyg Air	Posti Post Post	Muu Annan Other		
	1 000 kg Milj. e - EUR million									
6	Valmistetut tavarat valmistusaineen mukaan	3 270 368	22 383	3 292 750	303 200	297 729	2 641	634	-	3 896 955
		3 758,4	1,7	3 760,1	98,9	339,6	100,7	21,3	-	4 320,4
61	Nahka, nahkatavarat ja muokatut turkisnahat	2 406	-	2 406	0	59	59	7	-	2 532
		39,3	-	39,3	0,0	0,9	2,7	0,4	-	43,3
611	Nahka	1 509	-	1 509	0	46	10	1	-	1 567
		27,0	-	27,0	0,0	0,5	0,3	0,1	-	27,9
612	Nahka- ja tekonahkatavarat	804	-	804	-	10	29	5	-	849
		6,8	-	6,8	-	0,3	0,7	0,3	-	8,1
613	Turkisnahat, muokatut	92	-	92	-	2	20	1	-	116
		5,5	-	5,5	-	0,1	1,7	0,0	-	7,3
62	Kumituotteet	56 321	-	56 321	153	7 351	158	28	-	64 011
		231,4	-	231,4	0,6	23,0	5,1	0,8	-	261,0
621	Puolivalmisteet kumista	12 925	-	12 925	1	667	42	3	-	13 639
		51,6	-	51,6	0,0	2,9	1,1	0,1	-	55,8
625	Ulko- ja sisärenkaat, kumia	36 776	-	36 776	143	5 939	61	7	-	42 927
		120,2	-	120,2	0,3	15,7	0,5	0,0	-	136,8
629	Muut kumituotteet	6 620	-	6 620	9	745	55	17	-	7 446
		59,6	-	59,6	0,3	4,4	3,5	0,6	-	68,4
63	Puu- ja korkkituotteet, pl. huonekalut	181 201	-	181 201	12 275	49 745	41	84	-	243 347
		128,8	-	128,8	5,0	28,2	0,4	0,1	-	162,5
633	Korkkituotteet	296	-	296	-	9	0	0	-	304
		1,2	-	1,2	-	0,0	0,0	0,0	-	1,2
634	Vaneri, lastu- ja kuitulevy yms.	121 870	-	121 870	11 665	39 425	3	0	-	172 963
		66,4	-	66,4	4,6	21,7	0,0	0,0	-	92,7
635	Muut puutuotteet	59 035	-	59 035	611	10 312	38	84	-	70 079
		61,2	-	61,2	0,4	6,6	0,3	0,1	-	68,6
64	Paperi ja pahvi sekä tuotteet niistä	344 983	-	344 983	16 658	109 955	476	133	-	472 204
		433,3	-	433,3	7,7	71,1	2,5	0,6	-	515,2
641	Paperi ja pahvi	279 284	-	279 284	16 609	99 076	149	67	-	395 186
		277,7	-	277,7	7,4	56,9	0,9	0,2	-	343,1
642	Paperi- ja pahvituotteet	65 699	-	65 699	49	10 878	326	66	-	77 019
		155,6	-	155,6	0,3	14,2	1,6	0,4	-	172,1
65	Tekstiilituotteet, pl. vaatteet	82 650	1	82 652	98	6 456	469	87	-	89 762
		502,5	0,0	502,5	1,0	42,4	15,1	3,1	-	564,1
651	Tekstiililangat
		79,2	0,0	79,2	0,6	14,3	0,8	0,2	-	95,1
652	Puuvillakankaat	4 818	-	4 818	0	178	20	8	-	5 025
		34,2	-	34,2	0,0	2,2	0,5	0,4	-	37,3
653	Tekokuitukankaat	5 925	-	5 925	1	386	76	12	-	6 399
		63,8	-	63,8	0,0	4,2	2,4	0,6	-	71,0
654	Muut kankaat	2 244	1	2 245	1	118	20	7	-	2 391
		22,5	0,0	22,5	0,0	1,1	1,0	0,5	-	25,1
655	Neulokset	1 677	-	1 677	0	23	20	6	-	1 727
		16,6	-	16,6	0,0	0,4	0,4	0,1	-	17,5
656	Tylli, pitsit, koruompe- lukset, nauhat yms.	1 189	-	1 189	0	62	14	9	-	1 275
		10,1	-	10,1	0,0	1,2	0,9	0,5	-	12,7
657	Erikoiskudelmät yms.
		147,5	-	147,5	0,2	9,2	3,9	0,3	-	161,1
658	Muut valmiit tekstiili- tuotteet, pl. vaatteet	13 276	-	13 276	2	827	136	23	-	14 264
		88,8	-	88,8	0,0	6,7	3,9	0,6	-	100,0
659	Lattianpäällysteet, matot ja seinävaatteet	9 609	-	9 609	3	500	62	4	-	10 178
		39,8	-	39,8	0,0	3,3	1,1	0,1	-	44,3
66	Kivennäisainetuotteet	784 882	19 608	804 490	137 614	39 583	220	43	-	981 950
		345,5	0,9	346,5	6,9	22,2	11,6	3,3	-	390,6
661	Kalkki, sementti yms. rakennusaineet	436 106	19 608	455 714	131 836	16 070	0	-	-	603 621
		43,6	0,9	44,6	5,2	1,6	0,0	-	-	51,5
662	Keraamiset ja tulenk- tävät rakennustarvikkeet	115 125	-	115 125	5 103	5 486	8	0	-	125 723
		70,4	-	70,4	1,2	3,1	0,1	0,0	-	74,8

SITC	Laivakuljetukset - Fartygstransport - Ship transports			Muut kuljetukset - Annan transport - Other transports					Kuljetukset yhteensä Transporterna sammanslagd Transports total	
	Meri Sjö Sea	Sisävesi Inre vatten Inland waterway	Yhteensä Summa Total	Rautatie Järnväg Rail	Maantie Landsväg Road	Lento Flyg Air	Posti Post Post	Muu Annan Other		
	1 000 kg Milj. e - EUR million									
663	Muut kivennäisainetuotteet	98 216	0	98 216	78	9 031	61	15	-	107 402
		81,8	0,0	81,8	0,3	7,3	4,6	1,3	-	95,3
664	Lasi	101 515	-	101 515	587	2 029	70	1	-	104 202
		86,4	-	86,4	0,2	3,5	2,3	0,1	-	92,4
665	Lasitavarat	27 185	-	27 185	9	6 569	74	15	-	33 852
		44,1	-	44,1	0,0	4,8	1,8	0,3	-	51,1
666	Postiliini ja muut keraa- miset tavarat	6 732	-	6 732	0	399	6	9	-	7 146
		19,0	-	19,0	0,0	1,9	0,1	0,1	-	21,0
667	Helmet, jalo- ja korukivet	2	-	2	-	0	1	2	-	4
		0,3	-	0,3	-	0,0	2,7	1,6	-	4,7
67	Rauta ja teräs	1 468 227	2 773	1 471 000	120 540	50 639	179	69	-	1 642 426
		973,2	0,7	974,0	54,0	45,5	4,2	0,4	-	1 078,0
671	Harkkorauta, peilirauta, ferroseokset yms.	170 014	-	170 014	43 425	19 423	2	0	-	232 865
		193,6	-	193,6	14,9	15,4	0,0	0,0	-	223,9
672	Rauta ja teräs valanteina ja väli tuotteina	340 592	-	340 592	9 588	29	0	20	-	350 229
		83,4	-	83,4	9,5	0,0	0,0	0,1	-	93,0
673	Levyvalmisteet rautaa tai seostamatonta terästä	161 545	2 773	164 318	17 605	2 369	27	0	-	184 318
		63,7	0,7	64,5	6,7	1,3	0,0	0,0	-	72,4
674	Pinnoitetut levyvalm. rautaa tai seostamatonta terästä	111 621	-	111 621	3 337	7 616	4	0	-	122 577
		69,4	-	69,4	3,0	6,0	0,1	0,0	-	78,4
675	Levyvalmisteet, seostet- tua terästä	138 310	-	138 310	19 112	5 276	7	8	-	162 713
		170,7	-	170,7	9,9	6,1	0,1	0,0	-	186,9
676	Tangot ja profiilit rautaa tai terästä	356 231	-	356 231	22 801	4 962	7	4	-	384 006
		154,8	-	154,8	7,6	3,7	0,1	0,0	-	166,1
677	Ratakiskot yms. materiaali, rautaa tai terästä	19 656	-	19 656	258	66	1	0	-	19 981
		15,6	-	15,6	0,2	0,2	0,0	0,0	-	16,0
678	Rauta- ja teräslanka	25 001	-	25 001	14	1 767	3	6	-	26 791
		26,0	-	26,0	0,0	1,5	0,1	0,0	-	27,7
679	Putket ja putkenosat, rautaa tai terästä	145 256	-	145 256	4 400	9 131	127	32	-	158 945
		196,1	-	196,1	2,3	11,2	3,7	0,2	-	213,6
68	Muut metallit	153 676	-	153 676	14 072	15 959	123	23	-	183 854
		442,4	-	442,4	21,1	44,6	7,0	0,9	-	516,1
681	Hopea, platina ja muut platinaryhmän metallit	57	-	57	-	32	6	1	-	96
		3,2	-	3,2	-	4,0	3,1	0,5	-	10,9
682	Kupari	43 693	-	43 693	2 527	1 357	46	20	-	47 643
		114,1	-	114,1	4,0	6,2	2,4	0,3	-	127,0
683	Nikkeli	14 424	-	14 424	7	898	2	1	-	15 332
		101,9	-	101,9	0,0	6,7	0,3	0,0	-	109,0
684	Alumiini	76 449	-	76 449	11 009	12 698	58	1	-	100 214
		191,4	-	191,4	17,0	26,3	0,9	0,1	-	235,6
685	Lyijy	3 437	-	3 437	-	44	0	0	-	3 481
		2,5	-	2,5	-	0,0	0,0	0,0	-	2,5
686	Sinkki	1 618	-	1 618	22	902	3	0	-	2 545
		1,9	-	1,9	0,0	1,2	0,0	0,0	-	3,1
687	Tina	324	-	324	-	20	7	0	-	352
		1,5	-	1,5	-	0,1	0,1	0,0	-	1,7
689	Muut epäjalot metallit, valmistamattomat
		26,0	-	26,0	0,0	0,0	0,2	0,0	-	26,2
69	Tuotteet epäjalosta metallista	196 021	1	196 022	1 789	17 980	917	160	-	216 868
		661,9	0,0	661,9	2,5	61,5	52,2	11,6	-	789,6
691	Metallirakenteet ja niiden osat	35 205	-	35 205	472	3 641	36	1	-	39 355
		93,0	-	93,0	0,7	9,7	0,8	0,1	-	104,3
692	Kuljetus- ja varastoimis- säiliöt, -astiat	13 620	-	13 620	15	1 251	20	1	-	14 905
		42,8	-	42,8	0,1	2,7	0,5	0,0	-	46,2
693	Vaijeri, köysi, verkko yms., metallia	24 514	-	24 514	5	1 334	25	2	-	25 881
		29,0	-	29,0	0,0	2,2	0,4	0,0	-	31,7

SITC	Laivakuljetukset - Fartygstransport - Ship transports			Muut kuljetukset - Annan transport - Other transports					Kuljetukset yhteensä Transporterna sammanlagt Transports total	
	Meri Sjö Sea	Sisävesi Inre vatten Inland waterway	Yhteensä Summa Total	Rautatie Järnväg Rail	Maantie Landsväg Road	Lento Flyg Air	Posti Post Post	Muu Annan Other		
1 000 kg Milj. e - EUR million										
741	Kuumennus- ja jäähdytys- koneet ja -laitteet	20 684 261,2	5 0,0	20 689 261,2	10 0,2	1 200 19,5	193 12,3	38 2,0	-	22 129 295,2
742	Nestepumput	6 861 105,3	-	6 861 105,3	2 0,0	252 6,4	337 16,1	26 2,4	-	7 479 130,3
743	Ilmapumput, kompressorit, sentrifugit yms.	16 821 198,8	-	16 821 198,8	48 0,4	2 990 44,3	232 14,7	25 1,5	-	20 116 259,7
744	Nostamis- ja lastaamis- koneet ja -laitteet, trukit	43 466 220,7	0 0,0	43 466 220,7	126 0,5	3 679 23,4	252 7,9	30 0,8	-	47 553 253,4
745	Muut koneet ja laitteet, pl. sähkökoneet	11 977 167,9	-	11 977 167,9	162 1,4	1 207 20,0	147 14,0	26 3,8	-	13 518 207,1
746	Kuulalaakerit ja rulla- laakerit	6 273 78,3	-	6 273 78,3	102 0,3	403 2,7	50 2,6	4 0,3	-	6 832 84,2
747	Hanat, venttiilit yms. laitteet	8 820 154,1	0 0,0	8 820 154,1	6 0,1	382 9,7	347 20,2	38 2,1	-	9 592 186,2
748	Voimansiirtoakselit, vaihteistot yms, nivelpulttiketjut	18 569 139,4	18 0,2	18 587 139,6	3 0,1	997 6,9	205 9,2	10 0,9	-	19 802 156,7
749	Erinäiset koneiden osat ja lisätarvikkeet	2 556 55,8	1 0,2	2 557 56,0	346 2,1	706 8,1	140 17,4	5 0,6	-	3 754 84,2
75	Toimistokoneet ja atk-laitteet	22 097 1 049,8	0 0,0	22 097 1 049,8	1 0,3	4 161 134,9	1 479 214,9	28 4,8	-	27 766 1 404,7
751	Toimistokoneet	2 410 66,5	-	2 410 66,5	0 0,0	376 10,9	49 2,9	2 0,2	-	2 837 80,6
752	Atk-laitteet	14 982 730,7	-	14 982 730,7	0 0,2	3 476 105,1	892 116,8	20 3,1	-	19 371 955,9
759	Toimistokoneiden ja atk-laitteiden osat	4 705 252,6	0 0,0	4 705 252,6	1 0,0	309 18,9	538 95,3	6 1,4	-	5 559 368,2
76	Puhelin-, radio-, tv- yms. laitteet	18 723 948,7	0 0,0	18 723 948,7	749 6,0	2 892 132,1	4 326 1 058,8	39 6,3	-	26 730 2 151,9
761	Televisiovastaanottimet	7 003 89,2	-	7 003 89,2	747 5,8	1 381 14,5	102 12,0	9 0,2	-	9 243 121,6
762	Yleisradiovastaanottimet	2 072 58,1	-	2 072 58,1	0 0,0	291 6,9	42 3,0	9 0,3	-	2 415 68,4
763	Levysoittimet, ääni- ja videonauhurit	1 339 52,9	-	1 339 52,9	1 0,0	201 8,6	33 3,5	2 0,2	-	1 576 65,2
764	Muut puhelin-, lennätin-, radio- ja tv-laitteet	8 308 748,5	0 0,0	8 308 748,5	1 0,2	1 019 102,1	4 150 1 040,3	18 5,6	-	13 495 1 896,8
77	Muut sähkökoneet ja -laitteet	181 682 1 677,2	1 0,0	181 683 1 677,2	366 4,8	15 696 297,8	5 294 2 053,8	158 21,4	-	203 196 4 055,1
771	Muuntajat, kiinteät muut- tajat, tasasuuntaajat	14 386 160,1	-	14 386 160,1	34 0,8	874 32,2	636 68,6	12 1,4	-	15 942 263,1
772	Sähkövirtapiirin kytkentä- yms. laitteet	14 564 331,4	0 0,0	14 565 331,4	21 1,2	817 21,6	1 863 282,0	42 6,1	-	17 308 642,3
773	Eristetty sähkölanka, kaa- peli, eristimet yms.	30 424 210,7	0 0,0	30 424 210,7	175 0,7	5 396 39,3	433 29,2	9 0,6	-	36 437 280,6
774	Sähkölääkintä- ja röntgenlaitteet	449 52,8	-	449 52,8	0 0,1	26 2,2	171 39,9	3 0,6	-	649 95,6
775	Kotitalouskoneet ja -lait- teet	78 329 394,5	0 0,0	78 329 394,5	27 0,2	5 179 39,5	43 1,3	23 0,6	-	83 601 436,1
776	Katodisädeputket, diodit, transistorit yms.	3 149 158,3	0 0,0	3 149 158,3	0 0,0	905 48,4	867 1 237,7	11 4,9	-	4 932 1 449,4
778	Muut sähkökoneet, -lait- teet ja -tarvikkeet	40 380 369,3	1 0,0	40 381 369,3	109 1,9	2 499 114,6	1 282 395,1	58 7,2	-	44 328 888,1
78	Moottorijoneuvot	355 510 2 715,2	-	355 510 2 715,2	5 100 23,7	13 838 86,0	864 25,2	57 1,5	26 0,3	375 395 2 851,9
781	Moottorijoneuvot henkilö- kuljetukseen	170 767 1 376,0	-	170 767 1 376,0	4 354 23,1	1 158 12,5	10 0,7	0 0,0	3 0,0	176 291 1 412,3

SITC	Laivakuljetukset - Fartygstransport - Ship transports			Muut kuljetukset - Annan transport - Other transports					Kuljetukset yhteensä Transporterna sammanlagt Transports total	
	Meri Sjö Sea	Sisävesi Inre vatten Inland waterway	Yhteensä Summa Total	Rautatie Järnväg Rail	Maantie Landsväg Road	Lento Flyg Air	Posti Post Post	Muu Annan Other		
	1 000 kg Mijj. e - EUR million									
782	Kuorma-, paketti- ja erikoisautot	53 587 415,1	-	53 587 415,1	-	3 631 9,1	5 0,1	10 0,1	24 0,3	57 257 424,7
783	Muut moottoriajoneuvot	2 720 28,8	-	2 720 28,8	-	752 8,8	-	-	-	3 473 37,6
784	Moottoriajoneuvojen alustat ja osat	86 702 732,8	-	86 702 732,8	78 0,1	4 341 41,5	765 21,2	14 0,7	-	91 900 796,3
785	Moottoripyörät ja polkupyörät	5 741 82,7	-	5 741 82,7	0 0,0	202 2,7	64 3,0	18 0,6	-	6 026 89,1
786	Perävaunut ja muut kuljetusvälineet	35 993 79,7	-	35 993 79,7	667 0,4	3 753 11,5	21 0,3	15 0,1	-	40 449 91,9
79	Muut kuljetusvälineet	37 457 136,9	-	37 457 136,9	1 137 3,0	404 17,8	153 78,8	2 1,0	69 490 264,9	108 643 502,4
791	Liikkuva rautatie- ja raiotietekalusto	6 254 68,8	-	6 254 68,8	1 136 3,0	185 10,6	6 0,2	1 0,3	-	7 582 82,8
792	Lentokoneet	28 111 40,8	-	28 111 40,8	0 0,0	19 4,5	147 78,5	1 0,7	195 191,2	28 473 315,8
793	Laivat, veneet ja muut uivat rakenteet	3 091 27,4	-	3 091 27,4	1 0,0	200 2,6	1 0,1	0 0,0	69 295 73,8	72 588 103,8
8	Erinäiset valmiit tavarat	295 596	1	295 597	295	119 809	5 271	925	-	421 897
		2 841,0	0,0	2 841,0	5,6	362,4	578,3	84,1	-	3 871,4
81	Tehdasvalmisteiset talot, lvi- ja valaisinkalusteet	22 522 135,5	-	22 522 135,5	4 0,1	96 317 36,5	89 3,5	6 0,4	-	118 939 175,9
811	Tehdasvalmisteiset rakennukset	4 148 8,5	-	4 148 8,5	-	9 977 22,7	0 0,0	-	-	14 125 31,3
812	Saniteetti- ja lämmitys- kalusteet ja tarvikkeet	6 288 29,4	-	6 288 29,4	-	337 1,5	7 0,3	0 0,0	-	6 632 31,2
813	Valaisinkalusteet ja -tarvikkeet	12 086 97,6	-	12 086 97,6	4 0,1	86 003 12,3	82 3,2	6 0,4	-	98 182 113,5
82	Huonekalut	83 367 319,1	-	83 367 319,1	12 0,1	6 577 21,6	94 1,5	36 0,6	-	90 086 342,9
821	Huonekalut ja vuode- varusteet	83 367 319,1	-	83 367 319,1	12 0,1	6 577 21,6	94 1,5	36 0,6	-	90 086 342,9
83	Matkatarvikkeet, laukut, kotelot yms.	4 148 41,9	-	4 148 41,9	1 0,0	733 7,3	226 4,7	14 0,4	-	5 122 54,3
831	Matkatarvikkeet, laukut, kotelot yms.	4 148 41,9	-	4 148 41,9	1 0,0	733 7,3	226 4,7	14 0,4	-	5 122 54,3
84	Vaatteet	37 160 809,3	1 0,0	37 161 809,3	23 0,4	5 513 127,8	1 189 33,5	111 7,2	-	43 998 978,2
841	Miesten ja poikien vaatteet, pl. neulosvaatteet	5 409 136,4	-	5 409 136,4	1 0,0	1 006 25,7	192 3,9	20 1,1	-	6 628 167,1
842	Naisten ja tyttöjen vaatteet, pl. neulosta	5 767 180,8	0 0,0	5 767 180,8	0 0,0	1 124 29,9	183 4,9	15 1,3	-	7 089 216,9
843	Miesten ja poikien vaatteet, neulosta	1 715 30,6	-	1 715 30,6	-	181 3,5	51 0,9	5 0,2	-	1 952 35,2
844	Naisten ja tyttöjen vaatteet, neulosta	2 873 70,0	0 0,0	2 873 70,0	1 0,0	373 8,7	70 2,0	6 0,4	-	3 323 81,1
845	Muut vaatteet, tekstiilialinetta	11 664 270,6	1 0,0	11 665 270,7	15 0,2	2 102 46,8	397 9,8	42 2,6	-	14 221 330,2
846	Vaatetustarvikkeet, tekstiilialinetta	3 426 51,7	-	3 426 51,7	0 0,0	361 6,6	107 4,6	8 0,8	-	3 903 63,7
848	Vaatteet ja vaatetustarv., ei tekstiilialinetta, päähineet	6 306 69,2	-	6 306 69,2	7 0,1	367 6,5	188 7,3	15 0,9	-	6 883 84,0
85	Jalkineet	9 938 162,8	-	9 938 162,8	16 0,2	1 477 26,6	127 2,9	15 0,7	-	11 573 193,2
851	Jalkineet	9 938 162,8	-	9 938 162,8	16 0,2	1 477 26,6	127 2,9	15 0,7	-	11 573 193,2

VII 4. Vientikuljetukset SITC-tavaraluokituksen mukaan vuonna 2002
Exporttransporter enligt SITC-varuklassificeringen år 2002
Export transports by SITC classification in 2002

SITC	Laivakuljetukset - Fartygstransport - Ship transports			Muut kuljetukset - Annan transport - Other transports					Kuljetukset yhteensä Transporterna sammanlagt Transports total
	Meri Sjö Sea	Sisävesi Inre vatten Inland waterway	Yhteensä Summa Total	Rautatie Järnväg Rail	Maantie Landsväg Road	Lento Flyg Air	Posti Post Post	Muu Annan Other	
	1 000 kg Milj. e - EUR million								
Koko vienti - Total-export - Total exports	35 546 407	596 492	36 142 899	612 565	2 531 146	45 555	7 137	147 116	39 486 418
	34 063,1	257,7	34 320,8	537,1	5 146,9	6 249,2	132,4	1 355,8	47 742,3
0 Elintarvikkeet ja elävät eläimet	1 030 647	-	1 030 647	41 508	125 810	280	1	-	1 198 246
	622,9	-	622,9	18,4	163,0	4,7	0,0	-	809,1
00 Elävät eläimet	39	-	39	-	68	66	-	-	173
	0,9	-	0,9	-	0,4	0,9	-	-	2,2
001 Elävät eläimet	39	-	39	-	68	66	-	-	173
	0,9	-	0,9	-	0,4	0,9	-	-	2,2
01 Liha ja lihatuotteet	36 793	-	36 793	-	9 402	31	-	-	46 226
	67,8	-	67,8	-	14,3	0,2	-	-	82,3
011 Naudanliha, tuore, jäähd- dytetty, jäädytetty	2 345	-	2 345	-	1 209	-	-	-	3 553
	10,0	-	10,0	-	4,2	-	-	-	14,2
012 Muu liha, tuore, jäähd- dytetty tai jäädytetty	31 800	-	31 800	-	8 007	29	-	-	39 835
	49,9	-	49,9	-	9,1	0,2	-	-	59,2
016 Liha, suolattu, kuivattu tai savustettu	67	-	67	-	5	1	-	-	72
	0,1	-	0,1	-	0,1	0,0	-	-	0,1
017 Lihäsäilykkeet ja muut lihavalmisteet	2 582	-	2 582	-	181	2	-	-	2 765
	7,9	-	7,9	-	0,9	0,0	-	-	8,8
02 Maitotaloustuotteet ja munat	114 734	-	114 734	80	42 659	8	-	-	157 482
	196,0	-	196,0	0,2	85,6	0,1	-	-	281,8
022 Maito ja kerma	68 712	-	68 712	80	9 781	1	-	-	78 573
	70,1	-	70,1	0,2	4,9	0,0	-	-	75,1
023 Voi ja muut voiöllyt ja -rasvat	19 029	-	19 029	-	17 899	0	-	-	36 929
	42,4	-	42,4	-	32,6	0,0	-	-	75,0
024 Juusto	22 423	-	22 423	-	14 760	7	-	-	37 190
	79,2	-	79,2	-	48,0	0,1	-	-	127,2
025 Munat ja muna- albumiini	4 570	-	4 570	-	220	-	-	-	4 789
	4,3	-	4,3	-	0,2	-	-	-	4,5
03 Kalat ja kalavalmisteet	2 516	-	2 516	-	11 062	43	-	-	13 621
	9,6	-	9,6	-	4,9	0,7	-	-	15,2
034 Kala, tuore, jäähd- dytetty tai jäädytetty	1 820	-	1 820	-	10 977	11	-	-	12 808
	2,6	-	2,6	-	4,5	0,2	-	-	7,2
035 Kala, suolattu, kuivattu tai savustettu	323	-	323	-	18	10	-	-	352
	4,9	-	4,9	-	0,1	0,2	-	-	5,2
036 Äyriäiset ja nilviäiset	10	-	10	-	4	12	-	-	26
	0,1	-	0,1	-	0,0	0,2	-	-	0,4
037 Kala-, äyriäis- yms. valmisteet	363	-	363	-	62	10	-	-	435
	2,1	-	2,1	-	0,3	0,1	-	-	2,5
04 Vilja ja viljat tuotteet	720 259	-	720 259	29 564	21 597	11	-	-	771 431
	136,5	-	136,5	9,8	13,6	0,0	-	-	159,9
041 Vehnä	589	-	589	-	258	4	-	-	851
	0,2	-	0,2	-	0,1	0,0	-	-	0,3
042 Riisi	2 096	-	2 096	-	556	-	-	-	2 652
	2,0	-	2,0	-	0,5	-	-	-	2,5
043 Ohra	101 668	-	101 668	115	890	-	-	-	102 672
	10,8	-	10,8	0,0	0,1	-	-	-	11,0
044 Maissi	-	-	-	-	0	-	-	-	0
	-	-	-	-	0,0	-	-	-	0,0
045 Muu vilja	520 493	-	520 493	-	31	-	-	-	520 525
	67,5	-	67,5	-	0,0	-	-	-	67,5
046 Vehnäjauho ja -ryynit	5 862	-	5 862	35	3 615	-	-	-	9 512
	1,2	-	1,2	0,0	0,9	-	-	-	2,1
047 Muut viljajauhot ja ryynit	806	-	806	2	71	0	-	-	880
	0,3	-	0,3	0,0	0,1	0,0	-	-	0,3

SITC	Laivakuljetukset - Fartygstransport - Ship transports			Muut kuljetukset - Annan transport - Other transports					Kuljetukset yhteensä Transporterna sammanlagt Transports total	
	Meri Sjö Sea	Sisävesi Inre vatten Inland waterway	Yhteensä Summa Total	Rautatie Järnväg Rail	Maantie Landsväg Road	Lento Flyg Air	Posti Post Post	Muu Annan Other		
	1 000 kg Milj. e - EUR million									
048	Vilja- ja jauhoval- misteet yms.	88 745	-	88 745	29 412	16 176	6	-	-	134 338
		54,5	-	54,5	9,7	11,9	0,0	-	-	76,2
05	Hedelmät ja kasvikset	20 511	-	20 511	29	9 862	5	-	-	30 408
		21,4	-	21,4	0,0	7,7	0,1	-	-	29,1
054	Kasvikset, tuoreet tai kuivatut	8 475	-	8 475	29	5 703	1	-	-	14 208
		5,8	-	5,8	0,0	1,9	0,0	-	-	7,7
056	Kasvisvalmisteet ja -säilykkeet	3 377	-	3 377	-	1 841	1	-	-	5 219
		4,7	-	4,7	-	2,8	0,0	-	-	7,6
057	Hedelmät, tuoreet tai kuivatut, pähkinät	1 371	-	1 371	-	218	0	-	-	1 589
		1,6	-	1,6	-	0,3	0,0	-	-	1,8
058	Hedelmäsäilykkeet ja muut hedelmävalmisteet	5 580	-	5 580	-	1 452	0	-	-	7 033
		8,5	-	8,5	-	2,1	0,0	-	-	10,6
059	Hedelmä- ja kasvismehut	1 708	-	1 708	-	649	3	-	-	2 359
		0,8	-	0,8	-	0,5	0,0	-	-	1,4
06	Sokeri ja sokerivalmisteet, hunaja	79 015	-	79 015	585	3 762	26	0	-	83 386
		73,8	-	73,8	0,7	7,6	0,1	0,0	-	82,2
061	Sokeri, melassi ja hunaja	68 810	-	68 810	536	2 042	22	-	-	71 410
		45,4	-	45,4	0,5	1,5	0,1	-	-	47,5
062	Makeiset	10 204	-	10 204	49	1 720	4	0	-	11 976
		28,4	-	28,4	0,2	6,1	0,1	0,0	-	34,7
07	Kahvi, tee, kaakao, maus- teet, tuotteet niistä	20 874	-	20 874	4	1 414	5	0	-	22 296
		66,7	-	66,7	0,1	6,3	0,0	0,0	-	73,1
071	Kahvi	5 747	-	5 747	4	282	2	0	-	6 034
		16,6	-	16,6	0,1	1,5	0,0	0,0	-	18,2
072	Kaakao	17	-	17	-	25	-	-	-	42
		0,0	-	0,0	-	0,0	-	-	-	0,1
073	Suklaa ja suklaatuotteet	14 009	-	14 009	-	989	3	0	-	15 001
		47,8	-	47,8	-	4,3	0,0	0,0	-	52,2
074	Tee	54	-	54	-	115	0	0	-	170
		0,4	-	0,4	-	0,3	0,0	0,0	-	0,8
075	Mausteet	1 046	-	1 046	-	3	0	-	-	1 049
		1,8	-	1,8	-	0,0	0,0	-	-	1,9
08	Rehuaineet	17 949	-	17 949	10 968	15 952	0	0	-	44 869
		10,1	-	10,1	7,4	3,6	0,0	0,0	-	21,0
081	Rehuaineet	17 949	-	17 949	10 968	15 952	0	0	-	44 869
		10,1	-	10,1	7,4	3,6	0,0	0,0	-	21,0
09	Erinäiset elintarvikkeet	17 958	-	17 958	278	10 031	85	0	-	28 353
		40,0	-	40,0	0,4	19,0	2,6	0,0	-	62,1
091	Margariini ja muut ravintorasvat	6 082	-	6 082	20	3 676	0	-	-	9 779
		7,9	-	7,9	0,0	3,0	0,0	-	-	10,9
098	Muut ravintovalmisteet	11 876	-	11 876	258	6 355	84	0	-	18 574
		32,1	-	32,1	0,3	16,1	2,6	0,0	-	51,2
1	Juomat ja tupakka	36 818	1	36 819	-	26 709	15	-	-	63 543
		61,4	0,0	61,4	-	34,9	0,1	-	-	96,4
11	Juomat	36 376	1	36 377	-	26 468	13	-	-	62 859
		57,0	0,0	57,0	-	32,4	0,1	-	-	89,4
111	Alkoholiittomat juomat	5 962	0	5 962	-	3 710	1	-	-	9 673
		4,9	0,0	4,9	-	5,2	0,0	-	-	10,1
112	Alkoholipitoiset juomat	-
		52,1	0,0	52,1	-	27,1	0,1	-	-	79,3
12	Tupakka ja tupakka- valmisteet	442	-	442	-	240	2	-	-	684
		4,4	-	4,4	-	2,6	0,0	-	-	7,0
121	Tupakka, valmistamaton	-	-	-	-	160	0	-	-	160
		-	-	-	-	0,1	0,0	-	-	0,1
122	Tupakkavalmisteet	442	-	442	-	80	2	-	-	524
		4,4	-	4,4	-	2,4	0,0	-	-	6,9

SITC	Laivakuljetukset - Fartygstransport - Ship transports			Muut kuljetukset - Annan transport - Other transports					Kuljetukset yhteensä Transporterna sammanlagt Transports total	
	Meri Sjö Sea	Sisävesi Inre vatten Inland waterway	Yhteensä Summa Total	Rautatie Järnväg Rail	Maantie Landsväg Road	Lento Flyg Air	Posti Post Post	Muu Annan Other		
	1 000 kg Milj. e - EUR million									
2	Raaka-aineet, pl. polttoaineet	8 528 623 2 689,7	409 352 133,5	8 937 975 2 823,3	73 974 26,2	505 008 88,5	2 891 192,4	32 0,4	- -	9 519 881 3 130,8
21	Vuodat, nahat ja turkis- nahat, raa'at	10 432 120,5	- -	10 432 120,5	- -	158 14,6	1 187 183,1	- -	- -	11 777 318,2
211	Vuodat ja nahat, valmistamattomat	9 748 17,5	- -	9 748 17,5	- -	54 0,1	0 0,0	- -	- -	9 802 17,6
212	Turkinahat, valmista- mattomat	684 102,9	- -	684 102,9	- -	104 14,5	1 186 183,1	- -	- -	1 974 300,6
22	Öljysiemenet, öljypitoiset päähkinät ja ytimet	3 313 0,8	- -	3 313 0,8	- -	2 0,0	- -	- -	- -	3 315 0,8
222	Öljysiemenet, 'pehmeiden' kasviöljyjen valmistukseen	3 310 0,8	- -	3 310 0,8	- -	2 0,0	- -	- -	- -	3 312 0,8
223	Muut öljysiemenet ja -hedelmät	3 0,0	- -	3 0,0	- -	0 0,0	- -	- -	- -	3 0,0
23	Luonnonkumi, synteettinen ja regeneroitu kumi	28 273 12,6	- -	28 273 12,6	35 0,0	8 494 5,0	2 0,0	0 0,0	- -	36 803 17,7
231	Luonnonkumi	0 0,0	- -	0 0,0	- -	0 0,0	0 0,0	0 0,0	- -	0 0,0
232	Synteettinen ja regene- roitu kumi	28 273 12,6	- -	28 273 12,6	35 0,0	8 494 5,0	2 0,0	0 0,0	- -	36 803 17,6
24	Puutavara ja korkki	4 470 968 1 473,8	126 148 42,5	4 597 117 1 516,3	20 915 8,7	242 875 43,0	459 0,3	0 0,0	- -	4 861 365 1 568,3
244	Korkki, valmistamaton, korkkijätteet	1 0,0	- -	1 0,0	- -	0 0,0	- -	- -	- -	1 0,0
245	Polttopuu ja puuhiili	30 0,0	- -	30 0,0	6 0,0	3 135 0,3	- -	0 0,0	- -	3 171 0,3
246	Puuhake ja puujäte	225 656 16,3	- -	225 656 16,3	- -	11 151 1,2	- -	- -	- -	236 806 17,5
247	Pyöreä puutavara, myös karkeasti syrjäyty	234 706 49,4	- -	234 706 49,4	143 0,0	173 421 10,4	1 0,0	- -	- -	408 271 59,9
248	Sahattu ja höylätty puu- tavara	4 010 575 1 408,0	126 148 42,5	4 136 723 1 450,5	20 765 8,7	55 169 31,1	458 0,3	- -	- -	4 213 116 1 490,6
25	Paperimassa	2 001 106 829,4	190 476 79,2	2 191 582 908,6	23 222 9,3	27 116 8,9	1 127 0,5	- -	- -	2 243 047 927,3
251	Paperimassa	2 001 106 829,4	190 476 79,2	2 191 582 908,6	23 222 9,3	27 116 8,9	1 127 0,5	- -	- -	2 243 047 927,3
26	Tekstiilikuidut sekä niiden jätteet	54 083 84,7	- -	54 083 84,7	136 0,4	741 0,7	100 0,2	0 0,0	- -	55 061 86,0
261	Luonnonsilkki	0 0,0	- -	0 0,0	- -	- -	- -	- -	- -	0 0,0
263	Puuvilla	103 0,1	- -	103 0,1	- -	- -	- -	- -	- -	103 0,1
264	Juti ja muut niini- tekstiilikuidut	0 0,0	- -	0 0,0	- -	- -	- -	- -	- -	0 0,0
265	Muut kasvitekstiili- kuidut	24 0,0	- -	24 0,0	- -	4 0,0	- -	- -	- -	29 0,1
266	Synteettiset tekstiilikuidut, kehräämiseen soveltuvat	287 0,5	- -	287 0,5	- -	12 0,0	0 0,0	- -	- -	300 0,5
267	Muuntokuidut, tekokuitujen jätteet	... 77,1	... -	... 77,1	... -	... 0,2	... 0,2	... 0,0	... -	... 77,5
268	Villa ja muu eläimen karva	1 087 2,7	- -	1 087 2,7	- -	0 0,0	- -	- -	- -	1 087 2,7
269	Lumpu ja tekstiilitava- roiden jätteet	3 068 4,3	- -	3 068 4,3	136 0,4	551 0,3	2 0,0	0 0,0	- -	3 758 5,1
27	Kivennäisaineet, valmis- tamattomat	1 550 383 66,7	92 728 11,8	1 643 110 78,5	17 728 2,2	219 862 11,4	4 0,0	- -	- -	1 880 704 92,1
272	Luonnon lannoitteet	114 0,0	- -	114 0,0	- -	0 0,0	- -	- -	- -	115 0,0

SITC	Laivakuljetukset - Fartygstransport - Ship transports			Muut kuljetukset - Annan transport - Other transports					Kuljetukset yhteensä Transporterna sammanslagd Transports total	
	Meri Sjö Sea	Sisävesi Inre vatten Inland waterway	Yhteensä Summa Total	Rautatie Järnväg Rail	Maantie Landsväg Road	Lento Flyg Air	Posti Post Post	Muu Annan Other		
1 000 kg Milj. e - EUR million										
35	Sähkövirta	-	-	-	-	-	-	-	0	0
		-	-	-	-	-	-	-	65,7	65,7
351	Sähkövirta	-	-	-	-	-	-	-	0	0
		-	-	-	-	-	-	-	65,7	65,7
4	Eläin- ja kasviöljyt ja -rasvat	72 697	-	72 697	371	24 578	1	0	-	97 647
		29,0	-	29,0	0,2	11,2	0,0	0,0	-	40,5
41	Eläinöljyt ja -rasvat	838	-	838	-	10 741	0	0	-	11 580
		0,5	-	0,5	-	3,8	0,0	0,0	-	4,3
411	Eläinöljyt ja -rasvat	838	-	838	-	10 741	0	0	-	11 580
		0,5	-	0,5	-	3,8	0,0	0,0	-	4,3
42	Kasviöljyt ja -rasvat	23 149	-	23 149	58	7 167	1	-	-	30 376
		11,9	-	11,9	0,0	3,9	0,0	-	-	15,8
421	Kasviöljyt ja -rasvat, 'pehmeät'	23 111	-	23 111	58	7 132	1	-	-	30 302
		11,7	-	11,7	0,0	3,8	0,0	-	-	15,6
422	Muut kasviöljyt ja -rasvat	38	-	38	-	35	0	-	-	74
		0,1	-	0,1	-	0,0	0,0	-	-	0,2
43	Valmistetut eläin- ja kasvi- öljyt yms.	48 709	-	48 709	313	6 669	0	-	-	55 692
		16,6	-	16,6	0,2	3,6	0,0	-	-	20,4
431	Valmistetut eläin- ja kasvi- öljyt yms.
		16,6	-	16,6	0,2	3,6	0,0	-	-	20,4
5	Kemialliset aineet ja tuotteet	3 276 629	-	3 276 629	114 530	546 470	2 337	261	0	3 940 228
		2 286,9	-	2 286,9	58,6	623,9	339,5	3,8	0,6	3 313,4
51	Orgaaniset kemialliset aineet	463 717	-	463 717	7 135	21 846	647	0	-	493 345
		407,5	-	407,5	5,5	25,4	49,4	0,0	-	487,8
511	Hiilivedyt ja niiden johdannaiset	52 268	-	52 268	271	3 567	-	0	-	56 105
		26,9	-	26,9	0,2	2,7	-	0,0	-	29,9
512	Alkoholit, fenolit yms.	220 214	-	220 214	86	2 171	8	-	-	222 479
		117,3	-	117,3	0,3	4,8	0,1	-	-	122,6
513	Karboksyylihapot ja niiden johdannaiset	38 478	-	38 478	3 809	11 208	214	-	-	53 708
		30,2	-	30,2	1,7	6,8	0,4	-	-	39,1
514	Typpifunktoiset yhdisteet
		44,3	-	44,3	0,0	4,3	12,1	-	-	60,7
515	Orgaaniset metalli- ja epämetalliyhdisteet	521	-	521	1	12	52	-	-	585
		23,0	-	23,0	0,0	0,1	31,1	-	-	54,2
516	Muut orgaaniset kemikaalit
		165,7	-	165,7	3,2	6,6	5,7	0,0	-	181,2
52	Epäorgaaniset kemialliset aineet	1 101 610	-	1 101 610	31 056	180 459	165	0	-	1 313 289
		294,0	-	294,0	8,2	33,3	5,1	0,0	-	340,5
522	Epäorgaaniset kemialliset alkuaineet, oksidit ym.	537 349	-	537 349	1 433	11 371	102	0	-	550 255
		139,0	-	139,0	1,1	4,3	1,4	0,0	-	145,7
523	Epäorgaanisten happojen metallisuolat ja peroksisuolat	556 596	-	556 596	11 813	138 006	25	-	-	706 440
		145,7	-	145,7	3,3	22,6	0,1	-	-	171,8
524	Muut epäorgaaniset kemikaalit
		9,2	-	9,2	3,8	6,4	0,6	-	-	19,9
525	Radioaktiiviset ja niiden kaltaiset aineet	80	-	80	-	0	20	-	-	101
		0,1	-	0,1	-	0,0	3,0	-	-	3,1
53	Väri- ja parkitusaineet	143 145	-	143 145	45 205	151 789	162	2	-	340 304
		296,6	-	296,6	17,5	145,4	1,9	0,1	-	461,5
531	Synteettiset orgaaniset väriaineet
		17,9	-	17,9	0,1	10,7	0,4	0,0	-	29,3
532	Väri- ja parkitusaine- uutteet yms.	12	-	12	1	55	-	-	-	67
		0,1	-	0,1	0,0	0,1	-	-	-	0,2
533	Pigmentit, värit, lakat yms.	141 578	-	141 578	45 177	149 021	132	2	-	335 910
		278,6	-	278,6	17,3	134,6	1,4	0,1	-	432,1
54	Lääkevalmisteet ja farma- seuttiset tuotteet	2 961	-	2 961	0	1 781	363	1	-	5 105
		158,5	-	158,5	0,0	145,7	138,9	0,1	-	443,2

SITC	Laivakuljetukset - Fartygstransport - Ship transports			Muut kuljetukset - Annan transport - Other transports					Kuljetukset yhteensä Transporterna sammanlagt Transports total	
	Meri Sjö Sea	Sisävesi Inre vatten Inland waterway	Yhteensä Summa Total	Rautatie Järnväg Rail	Maantie Landsväg Road	Lento Flyg Air	Posti Post Post	Muu Annan Other		
1 000 kg Milj. e - EUR million										
541	Lääkeaineet ja farma- seutitset tuotteet
		61,6	-	61,6	0,0	10,9	27,4	0,0	-	99,9
542	Läkkeet, myös eläin- läkkeet	531	-	531	0	1 723	316	0	-	2 570
		96,8	-	96,8	0,0	134,8	111,5	0,1	-	343,3
55	Haju-, kiillotus- ja puhdistusaineet	26 258	-	26 258	107	4 704	96	131	-	31 296
		80,4	-	80,4	0,2	17,0	1,2	2,5	-	101,4
551	Haihtuvat öljyt ja hajuaineet	72	-	72	0	38	0	0	-	110
		0,5	-	0,5	0,0	0,7	0,0	0,0	-	1,2
553	Hajuaine- ja kosmeettiset tuotteet	4 797	-	4 797	2	1 084	54	128	-	6 066
		57,4	-	57,4	0,0	8,4	1,1	2,5	-	69,3
554	Saippuat, puhdistus- ja kiillotusaineet	21 389	-	21 389	105	3 582	41	3	-	25 121
		22,5	-	22,5	0,2	8,0	0,1	0,0	-	30,9
56	Lannoitteet, valmistetut	718 794	-	718 794	2 126	4 461	0	-	-	725 382
		106,2	-	106,2	1,1	2,1	0,0	-	-	109,4
562	Valmistetut lannoitteet	718 794	-	718 794	2 126	4 461	0	-	-	725 382
		106,2	-	106,2	1,1	2,1	0,0	-	-	109,4
57	Muovit, valmistamattomat	476 656	-	476 656	18 216	76 906	81	1	-	571 859
		421,0	-	421,0	13,0	75,6	1,0	0,0	-	510,6
571	Eteenipolymeerit alku- muodossa
		88,1	-	88,1	3,3	10,2	0,1	0,0	-	101,7
572	Styreenipolymeerit alku- muodossa
		55,4	-	55,4	0,8	10,8	0,0	-	-	67,0
573	Vinyylidokloridi- yms. poly- meerit alkumuodossa
		34,2	-	34,2	0,0	0,9	0,2	0,0	-	35,3
574	Polyasetaalit ym. alku- muodossa
		32,8	-	32,8	0,1	7,6	0,1	0,0	-	40,6
575	Muut muovit alkumuo- dossa	209 139	-	209 139	13 713	45 683	36	0	-	268 572
		209,1	-	209,1	8,8	46,0	0,6	0,0	-	264,5
579	Muovijätteet, -leikkeet ja -romu	6 373	-	6 373	-	378	0	0	-	6 751
		1,4	-	1,4	-	0,1	0,0	0,0	-	1,5
58	Muovit, valmistetut	129 610	-	129 610	1 119	24 256	200	116	-	155 301
		369,9	-	369,9	3,2	86,0	6,4	0,9	-	466,3
581	Putket, letkut ja niiden osat, muovia	8 586	-	8 586	6	4 434	65	5	-	13 095
		34,2	-	34,2	0,0	17,4	4,7	0,2	-	56,5
582	Laatat, levyt, kalvot yms. muovia	120 810	-	120 810	1 081	19 545	135	112	-	141 682
		334,8	-	334,8	3,0	67,3	1,6	0,7	-	407,4
583	Sauvat, tangot ja profiilit, muovia	214	-	214	32	277	0	0	-	524
		0,9	-	0,9	0,2	1,3	0,0	0,0	-	2,5
59	Erinäiset kemialliset tuotteet	213 878	-	213 878	9 567	80 270	623	9	0	304 347
		152,9	-	152,9	9,8	93,4	135,6	0,2	0,6	392,6
591	Torjunta-aineet vähittäis- myyntimuodossa	3 535	-	3 535	121	1 058	0	0	-	4 714
		10,3	-	10,3	0,7	4,1	0,0	0,0	-	15,2
592	Täikkelys, valkuais- aineet ja liimat	27 592	-	27 592	6 752	21 064	16	0	-	55 424
		21,8	-	21,8	4,3	14,7	0,9	0,0	-	41,6
593	Räjähdyksaineet ja pyro- tekniset tuotteet	313	-	313	0	2 682	-	-	-	2 994
		4,5	-	4,5	0,0	4,7	-	-	-	9,2
597	Kivennäisöljyjen yms. lisäainevalmisteet	2 347	-	2 347	456	6 408	7	7	-	9 225
		6,5	-	6,5	1,9	26,2	0,1	0,0	-	34,7
598	Erinäiset kemialliset tuotteet	180 093	-	180 093	2 237	49 058	600	2	0	231 990
		109,9	-	109,9	2,9	43,7	134,6	0,1	0,6	291,9
6	Valmistetut tavarat val- mistusaineen mukaan	16 149 218	187 121	16 336 340	351 158	895 216	4 127	1 627	-	17 588 468
		13 043,6	124,0	13 167,7	295,3	1 053,6	90,0	13,4	-	14 619,9
61	Nahka, nahkatavarat ja muokatut turkisnahat	1 641	-	1 641	1	207	100	14	-	1 964
		37,1	-	37,1	0,0	9,2	12,2	0,5	-	59,0
611	Nahka	1 445	-	1 445	1	98	25	1	-	1 570
		18,3	-	18,3	0,0	2,7	1,0	0,1	-	22,0

SITC	Laivakuljetukset - Fartygstransport - Ship transports			Muut kuljetukset - Annan transport - Other transports					Kuljetukset yhteensä Transporterna sammanlagt Transports total	
	Meri Sjö Sea	Sisävesi Inre vatten Inland waterway	Yhteensä Summa Total	Rautatie Järnväg Rail	Maantie Landsväg Road	Lento Flyg Air	Posti Post Post	Muu Annan Other		
1 000 kg Mij. e - EUR million										
612	Nahka- ja tekonahkatavarat	62	-	62	0	25	1	12	-	99
		1,8	-	1,8	0,0	0,4	0,0	0,4	-	2,7
613	Turkisnahat, muokatut	134	-	134	0	84	75	0	-	294
		17,0	-	17,0	0,0	6,1	11,2	0,1	-	34,4
62	Kumituotteet	35 842	-	35 842	807	16 479	288	21	-	53 436
		166,0	-	166,0	2,3	91,2	8,6	0,5	-	268,6
621	Puolivalmisteet kumista	3 246	-	3 246	7	799	60	1	-	4 114
		15,1	-	15,1	0,1	3,6	1,9	0,0	-	20,7
625	Ulko- ja sisärenkaat, kumia	30 025	-	30 025	793	15 211	10	10	-	46 050
		130,1	-	130,1	2,1	79,1	0,1	0,0	-	211,4
629	Muut kumituotteet	2 570	-	2 570	6	468	218	10	-	3 272
		20,8	-	20,8	0,1	8,5	6,6	0,4	-	36,5
63	Puu- ja korkkituotteet, pl. huonekalut	965 988	-	965 988	1 554	68 937	237	51	-	1 036 767
		826,2	-	826,2	1,9	91,8	1,2	0,2	-	921,2
633	Korkkituotteet	24	-	24	-	16	0	0	-	40
		0,1	-	0,1	-	0,1	0,0	0,0	-	0,2
634	Vaneri, lastu- ja kuitu- levy yms.	833 042	-	833 042	1 281	45 435	79	-	-	879 837
		625,0	-	625,0	1,1	30,9	0,2	-	-	657,2
635	Muut puutuotteet	132 921	-	132 921	272	23 487	158	51	-	156 889
		201,0	-	201,0	0,7	60,8	1,0	0,2	-	263,8
64	Paperi ja pahvi sekä tuotteet niistä	11 211 201	145 536	11 356 737	270 684	331 252	1 063	17	-	11 959 753
		7 929,8	106,1	8 035,9	225,6	308,2	4,3	0,1	-	8 574,2
641	Paperi ja pahvi	10 850 974	145 536	10 996 510	230 066	277 459	961	2	-	11 504 998
		7 544,8	106,1	7 651,0	186,9	234,3	3,7	0,0	-	8 075,8
642	Paperi- ja pahvituotteet	360 227	-	360 227	40 618	53 793	102	15	-	454 755
		385,0	-	385,0	38,7	74,0	0,6	0,1	-	498,4
65	Tekstiilituotteet, pl. vaatteet	64 020	-	64 020	35	4 094	472	586	-	69 207
		314,7	-	314,7	0,7	37,7	15,0	6,5	-	374,7
651	Tekstiililangat	10 621	-	10 621	5	759	7	5	-	11 398
		28,5	-	28,5	0,0	3,0	0,2	0,1	-	31,8
652	Puuvillakankaat	1 665	-	1 665	0	131	35	3	-	1 834
		18,5	-	18,5	0,0	1,9	1,1	0,1	-	21,6
653	Tekokuitukankaat	2 044	-	2 044	1	370	21	3	-	2 438
		26,8	-	26,8	0,0	4,4	0,6	0,0	-	31,9
654	Muut kankaat	2 409	-	2 409	7	213	6	0	-	2 635
		8,9	-	8,9	0,1	1,8	0,2	0,0	-	10,9
655	Neulokset	1 664	-	1 664	0	106	58	6	-	1 834
		13,7	-	13,7	0,0	1,2	0,3	0,1	-	15,4
656	Tylli, pitsit, koruompe- lukset, nauhat yms.	1 328	-	1 328	0	396	10	1	-	1 735
		8,8	-	8,8	0,0	2,0	0,3	0,1	-	11,2
657	Erikoiskudelmät yms.	39 952	-	39 952	19	1 597	260	2	-	41 829
		178,9	-	178,9	0,6	17,6	9,5	0,1	-	206,7
658	Muut valmiit tekstiili- tuotteet, pl. vaatteet	3 849	-	3 849	2	421	60	429	-	4 760
		24,6	-	24,6	0,0	4,7	2,4	5,1	-	36,8
659	Lattianpäällysteet, matot ja seinävaatteet	489	-	489	1	101	15	137	-	744
		6,0	-	6,0	0,0	1,1	0,4	0,8	-	8,3
66	Kivennäisainetuotteet	271 610	-	271 610	41 451	174 254	561	478	-	488 355
		407,5	-	407,5	23,7	84,0	7,8	1,5	-	524,6
661	Kalkki, sementti yms. rakennusaineet	53 193	-	53 193	24 990	35 379	14	25	-	113 600
		45,9	-	45,9	8,8	21,5	0,0	0,0	-	76,3
662	Keraamiset ja tulenkes- tävät rakennustarvikkeet	9 765	-	9 765	360	5 806	17	-	-	15 948
		4,3	-	4,3	0,1	1,9	0,0	-	-	6,4
663	Muut kivennäisainetuotteet
		93,3	-	93,3	3,4	23,4	4,5	0,1	-	124,6
664	Lasi
		247,8	-	247,8	11,3	24,5	2,4	0,0	-	286,0
665	Lasitavarat	12 634	-	12 634	61	28 671	21	182	-	41 569
		11,6	-	11,6	0,0	11,0	0,5	0,6	-	23,7

SITC	Laivakuljetukset - Fartygstransport - Ship transports			Muut kuljetukset - Annan transport - Other transports					Kuljetukset yhteensä Transporterna sammanslagd Transports total	
	Meri Sjö Sea	Sisävesi Inre vatten Inland waterway	Yhteensä Summa Total	Rautatie Järnväg Rail	Maantie Landsväg Road	Lento Flyg Air	Posti Post Post	Muu Annan Other		
	1 000 kg Mijj. e - EUR million									
666	Posliini ja muut keraamiset tavarat	692	-	692	-	196	15	260	-	1 163
		4,7	-	4,7	-	1,6	0,3	0,9	-	7,4
667	Helmet, jalo- ja korukivet	0	-	0	-	0	0	0	-	0
		0,0	-	0,0	-	0,1	0,0	0,0	-	0,1
67	Rauta ja teräs	2 946 321	41 585	2 987 906	33 984	223 541	163	28	-	3 245 622
		1 765,2	17,9	1 783,1	30,9	206,8	2,7	0,1	-	2 023,6
671	Harkkorauta, peilirauta, ferroseokset yms.	80 135	-	80 135	-	363	0	0	-	80 498
		27,5	-	27,5	-	0,1	0,0	0,0	-	27,7
672	Rauta ja teräs valanteina ja väliuotteina	176 791	2 041	178 832	8 147	15	1	0	-	186 995
		42,3	0,6	42,9	8,5	0,1	0,1	0,0	-	51,6
673	Levyvalmisteet rautaa tai seostamatonta terästä	703 007	-	703 007	5 045	81 575	0	-	-	789 628
		234,7	-	234,7	2,3	30,1	0,0	-	-	267,1
674	Pinnoitetut levyvalm. rautaa tai seostamatonta terästä	559 793	-	559 793	7 796	39 279	18	5	-	606 891
		266,5	-	266,5	6,1	37,5	0,0	0,0	-	310,2
675	Levyvalmisteet, seostettua terästä
		750,4	-	750,4	10,9	84,0	0,6	0,0	-	845,8
676	Tangot ja profiilit rautaa tai terästä	429 615	39 544	469 159	4 824	17 530	18	22	-	491 552
		167,1	17,3	184,4	1,8	15,2	0,0	0,0	-	201,5
677	Ratakiskot yms. materiaali, rautaa tai terästä	573	-	573	-	32	2	-	-	607
		1,4	-	1,4	-	0,1	0,3	-	-	1,8
678	Rauta- ja teräslanka	5 779	-	5 779	190	1 073	2	0	-	7 044
		4,2	-	4,2	0,2	1,1	0,2	0,0	-	5,6
679	Putket ja putkenosat, rautaa tai terästä	335 084	-	335 084	1 762	27 378	88	1	-	364 313
		271,0	-	271,0	1,2	38,5	1,5	0,0	-	312,2
68	Muut metallit	445 117	-	445 117	325	19 748	216	0	-	465 407
		1 083,3	-	1 083,3	3,9	60,2	4,9	0,0	-	1 152,3
681	Hopea, platina ja muut platinaryhmän metallit
		1,3	-	1,3	-	0,2	2,0	-	-	3,4
682	Kupari	164 459	-	164 459	176	12 573	160	0	-	177 369
		405,5	-	405,5	1,3	39,6	2,0	0,0	-	448,4
683	Nikkeli	40 030	-	40 030	86	11	1	0	-	40 128
		281,9	-	281,9	2,5	0,1	0,1	0,0	-	284,6
684	Alumiini	48 172	-	48 172	37	4 681	27	0	-	52 918
		115,6	-	115,6	0,2	17,4	0,3	0,0	-	133,5
685	Lyijy	112	-	112	-	3	-	-	-	114
		0,1	-	0,1	-	0,0	-	-	-	0,1
686	Sinkki
		171,8	-	171,8	0,0	2,1	0,0	-	-	173,9
687	Tina	40	-	40	-	11	1	-	-	52
		0,2	-	0,2	-	0,1	0,0	-	-	0,3
689	Muut epäjalot metallit, valmistamattomat	4 385	-	4 385	-	128	13	0	-	4 526
		106,9	-	106,9	-	0,8	0,4	0,0	-	108,2
69	Tuotteet epäjalosta metallista	207 479	0	207 479	2 317	56 705	1 025	432	-	267 958
		513,8	0,0	513,8	6,3	164,5	33,3	3,9	-	721,7
691	Metallirakenteet ja niiden osat	133 854	-	133 854	1 357	38 562	85	1	-	173 860
		179,4	-	179,4	2,4	62,3	1,0	0,0	-	245,2
692	Kuljetus- ja varastointisäiliöt, -astiat	4 560	-	4 560	152	2 347	13	0	-	7 073
		20,2	-	20,2	0,8	9,2	0,4	0,0	-	30,7
693	Vaijeri, köysi, verkko yms., metallia	11 141	-	11 141	7	1 679	17	0	-	12 844
		9,8	-	9,8	0,0	2,3	0,4	0,0	-	12,6
694	Naulat, ruuvit, pultit, mutterit yms.	7 923	-	7 923	19	3 291	82	1	-	11 317
		23,0	-	23,0	0,1	15,4	1,9	0,0	-	40,4
695	Käsityövälineet ja vaihdettavat työterät	3 436	-	3 436	16	864	311	33	-	4 660
		41,6	-	41,6	0,3	11,9	11,4	0,7	-	65,9
696	Leikkaamis- ja ruokailuvälineet	562	-	562	0	73	24	38	-	697
		12,9	-	12,9	0,0	1,9	0,8	0,7	-	16,4
697	Muut taloustavarat, metallia	2 581	-	2 581	9	1 350	13	338	-	4 290
		19,8	-	19,8	0,1	9,9	0,4	2,1	-	32,4

SITC	Laivakuljetukset - Fartygstransport - Ship transports			Muut kuljetukset - Annan transport - Other transports					Kuljetukset yhteensä Transporterna sammanlagt Transports total	
	Meri Sjö Sea	Sisävesi Inre vatten Inland waterway	Yhteensä Summa Total	Rautatie Järnväg Rail	Maantie Landsväg Road	Lento Flyg Air	Posti Post Post	Muu Annan Other		
	1 000 kg Milj. e - EUR million									
699	Muut tavarat epäjalosta metallista
		206,9	0,0	206,9	2,5	51,6	16,8	0,4	-	278,1
7	Koneet, laitteet ja kul- jetusvälineet	768 765	18	768 782	8 835	173 643	31 997	1 696	147 116	1 132 069
		12 045,2	0,2	12 045,4	105,0	2 523,0	4 983,4	34,7	1 289,5	20 981,1
71	Voimakoneet ja moottorit	100 665	-	100 665	1 623	28 009	3 023	8	-	133 328
		1 038,3	-	1 038,3	20,3	207,6	131,3	0,5	-	1 397,9
711	Höyrykattilat yms. sekä apulaitteet	6 719	-	6 719	355	3 215	43	3	-	10 336
		64,6	-	64,6	2,6	25,8	1,8	0,1	-	94,9
712	Höyryturbiinit	238	-	238	-	32	0	-	-	270
		16,1	-	16,1	-	1,1	0,0	-	-	17,2
713	Mäntäpolttomootorit	25 977	-	25 977	156	2 388	2 001	2	-	30 525
		294,7	-	294,7	2,3	46,5	101,7	0,2	-	445,4
714	Muut moottorit, pl. sähkomoottorit	8	-	8	-	4	8	-	-	21
		2,0	-	2,0	-	5,4	4,9	-	-	12,3
716	Sähkögeneraattorit ja -moottorit	62 522	-	62 522	1 108	21 969	689	0	-	86 289
		598,7	-	598,7	15,3	124,8	12,7	0,0	-	751,6
718	Muut voimakoneet ja moottorit	5 201	-	5 201	3	400	281	2	-	5 888
		62,2	-	62,2	0,1	4,0	10,2	0,1	-	76,6
72	Eri toimialojen erikois- koneet	180 833	9	180 842	3 633	25 617	4 221	174	-	214 487
		2 009,3	0,1	2 009,4	46,6	256,7	193,4	4,1	-	2 510,2
721	Maatalouskoneet ja -laitteet, pl. traktorit	8 985	-	8 985	1 196	2 930	168	76	-	13 354
		94,3	-	94,3	9,6	20,3	5,5	1,0	-	130,8
722	Traktorit	39 653	-	39 653	599	4 402	0	-	-	44 654
		331,5	-	331,5	5,7	27,4	0,0	-	-	364,5
723	Maansiirto-, kaivuu- yms. koneet	35 118	9	35 127	711	6 495	2 294	6	-	44 633
		349,3	0,1	349,4	15,8	62,2	85,7	0,2	-	513,4
724	Tekstiili- ja nahka- teollisuuskoneet	729	-	729	4	160	3	74	-	968
		13,5	-	13,5	0,0	2,5	0,1	1,3	-	17,5
725	Paperiteollisuuskoneet	46 532	-	46 532	384	1 922	610	1	-	49 449
		647,5	-	647,5	4,7	28,8	30,4	0,2	-	711,7
726	Kirjapaino- ja kirjan- sitomakoneet	1 304	-	1 304	0	210	18	0	-	1 532
		9,9	-	9,9	0,0	2,1	1,5	0,0	-	13,5
727	Elintarvike- ja mylly- teollisuuskoneet	551	-	551	181	168	7	4	-	910
		8,2	-	8,2	1,5	3,5	0,5	0,3	-	13,8
728	Muut teollisuuden erikois- koneet ja -laitteet	47 962	0	47 962	559	9 330	1 122	13	-	58 986
		555,1	0,0	555,1	9,2	110,0	69,6	1,1	-	745,1
73	Metalliteollisuuskoneet	13 093	-	13 093	78	1 902	509	14	-	15 597
		179,7	-	179,7	2,3	27,5	22,6	1,3	-	233,5
731	Metallintyöstökoneet, lastuavat yms.	1 057	-	1 057	0	157	24	1	-	1 239
		12,9	-	12,9	0,0	2,6	1,4	0,0	-	16,9
733	Muut metallintyöstö- koneet	7 882	-	7 882	-	1 058	185	6	-	9 131
		102,9	-	102,9	-	13,7	2,8	0,1	-	119,5
735	Metallintyöstökoneiden osat ja tarvikkeet	1 047	-	1 047	0	60	104	8	-	1 219
		11,4	-	11,4	0,0	1,1	8,5	1,2	-	22,2
737	Muut metalliteollisuus- koneet	3 107	-	3 107	78	626	197	1	-	4 008
		52,5	-	52,5	2,3	10,1	9,9	0,0	-	74,9
74	Yleiskäyttöiset teollisuuden koneet ja laitteet	154 292	3	154 295	2 023	23 829	3 539	126	-	183 811
		1 444,5	0,0	1 444,5	20,1	276,8	145,2	5,0	-	1 891,7
741	Kuumennus- ja jäähdytys- koneet ja -laitteet	16 892	-	16 892	598	6 394	339	25	-	24 248
		153,4	-	153,4	5,5	60,9	19,2	0,4	-	239,4
742	Nestepumput	5 743	-	5 743	277	1 055	408	3	-	7 487
		71,5	-	71,5	3,6	17,4	15,0	0,3	-	107,8
743	Ilmapumput, kompressorit, sentrifugit yms.	10 286	0	10 287	174	3 593	406	18	-	14 478
		155,1	0,0	155,1	2,5	47,7	18,5	0,4	-	224,3
744	Nostamis- ja lastaamis- koneet ja -laitteet, trukit	85 587	3	85 590	654	7 581	854	11	-	94 690
		613,3	0,0	613,4	5,8	58,8	25,7	0,4	-	704,0

SITC	Laivakuljetukset - Fartygstransport - Ship transports			Muut kuljetukset - Annan transport - Other transports					Kuljetukset yhteensä Transporterna sammanlagt Transports total	
	Meri Sjö Sea	Sisävesi Inre vatten Inland waterway	Yhteensä Summa Total	Rautatie Järnväg Rail	Maantie Landsväg Road	Lento Flyg Air	Posti Post Post	Muu Annan Other		
										1 000 kg Milj. e - EUR million
745	Muut koneet ja laitteet, pl. sähkökoneet	7 553 142,2	0 0,0	7 553 142,2	182 1,5	1 451 27,0	133 10,8	25 1,6	-	9 344 183,1
746	Kuulalaakerit ja rulla- laakerit	535 4,4	-	535 4,4	1 0,0	129 3,9	19 0,8	0 0,0	-	684 9,1
747	Hanat, venttiilit yms. laitteet	6 107 113,3	-	6 107 113,3	12 0,4	1 974 39,5	784 29,2	6 0,3	-	8 883 182,7
748	Voimansiirtoakselit, vaihteistot yms, nivelpulttiketjut	18 928 168,1	-	18 928 168,1	13 0,3	992 13,1	493 12,3	4 0,2	-	20 430 193,9
749	Erinäiset koneiden osat ja lisätarvikkeet	2 658 23,2	-	2 658 23,2	112 0,5	660 8,6	104 13,7	34 1,3	-	3 568 47,4
75	Toimistokoneet ja atk-laitteet	2 615 155,2	-	2 615 155,2	53 2,2	3 753 97,9	257 92,8	29 3,6	-	6 706 351,6
751	Toimistokoneet	256 5,5	-	256 5,5	5 0,3	377 6,7	8 1,1	1 0,1	-	648 13,7
752	Atk-laitteet	1 677 88,4	-	1 677 88,4	43 1,8	3 184 77,9	150 64,3	26 2,7	-	5 081 235,1
759	Toimistokoneiden ja atk-laitteiden osat	681 61,3	-	681 61,3	5 0,1	191 13,3	99 27,5	2 0,7	-	978 102,9
76	Puhelin-, radio-, tv- yms. laitteet	25 418 4 513,1	0 0,0	25 418 4 513,1	29 1,2	9 078 930,9	11 871 3 457,5	333 7,6	-	46 728 8 910,3
761	Televisiovastaanottimet	3 548 50,3	-	3 548 50,3	24 0,4	3 849 54,7	6 0,5	158 1,6	-	7 584 107,5
762	Yleisradiovastaanottimet	32 1,3	-	32 1,3	0 0,0	34 1,4	1 0,1	129 2,4	-	198 5,3
763	Levysoittimet, ääni- ja videonauhurit	69 2,6	-	69 2,6	0 0,0	81 3,5	36 5,6	29 0,9	-	215 12,7
764	Muut puhelin-, lennätin-, radio- ja tv-laitteet	21 769 4 458,8	0 0,0	21 769 4 458,8	5 0,9	5 114 871,3	11 827 3 451,3	17 2,6	-	38 732 8 784,9
77	Muut sähkökoneet ja -laitteet	122 751 1 103,5	0 0,0	122 751 1 103,5	731 6,9	43 728 459,2	8 044 883,1	841 10,4	-	176 095 2 463,2
771	Muuntajat, kiinteät muut- tajat, tasasuuntaajat	37 620 370,8	0 0,0	37 620 370,8	43 0,7	3 827 70,7	3 336 162,3	7 0,7	-	44 832 605,3
772	Sähkövirtapiirin kytkentä- yms. laitteet	7 429 155,0	0 0,0	7 429 155,0	52 2,5	3 432 91,5	2 082 162,6	16 1,9	-	13 010 413,5
773	Eristetty sähkölanka, kaa- peli, eristimet yms.	36 317 200,4	0 0,0	36 317 200,4	6 0,1	7 454 66,3	628 18,0	1 0,1	-	44 405 284,9
774	Sähkölääkintä- ja röntgenlaitteet	1 670 125,2	-	1 670 125,2	6 0,6	177 17,3	905 228,0	0 0,1	-	2 758 371,2
775	Kotitalouskoneet ja -lait- teet	14 548 88,6	-	14 548 88,6	605 2,6	27 203 155,5	59 1,4	757 5,0	-	43 172 253,1
776	Katodisädeputket, diodit, transistorit yms.	852 30,9	-	852 30,9	0 0,0	149 20,2	216 191,2	1 0,4	-	1 218 242,7
778	Muut sähkökoneet, -lait- teet ja -tarvikkeet	24 317 132,6	-	24 317 132,6	18 0,4	1 486 37,6	819 119,6	60 2,2	-	26 700 292,4
78	Mootoriajoneuvot	143 234 1 348,3	0 0,0	143 234 1 348,3	660 5,2	36 626 246,3	477 13,7	170 2,3	41 0,6	181 208 1 616,3
781	Mootoriajoneuvot henkilö- kuljetukseen	71 345 934,4	-	71 345 934,4	280 3,6	6 105 102,9	5 0,2	0 0,0	-	77 736 1 041,1
782	Kuorma-, paketti- ja erikoisautot	12 442 101,7	-	12 442 101,7	105 1,1	12 175 48,1	49 0,3	-	13 0,0	24 783 151,1
783	Muut mootoriajoneuvot	4 141 49,9	-	4 141 49,9	-	5 255 25,8	-	-	28 0,6	9 424 76,3
784	Mootoriajoneuvojen alustat ja osat	36 578 174,4	0 0,0	36 578 174,4	4 0,1	4 807 45,8	391 12,9	26 1,1	-	41 806 234,3
785	Moottoripyörät ja polkupyörät	1 162 9,1	-	1 162 9,1	1 0,0	51 1,4	14 0,1	134 1,0	-	1 362 11,7
786	Perävaunut ja muut kuljetusvälineet	17 565 78,7	-	17 565 78,7	271 0,3	8 233 22,3	18 0,2	10 0,2	-	26 098 101,7

SITC	Laivakuljetukset - Fartygstransport - Ship transports			Muut kuljetukset - Annan transport - Other transports					Kuljetukset yhteensä Transporterna sammanlagt Transports total	
	Meri Sjö Sea	Sisävesi Inre vatten Inland waterway	Yhteensä Summa Total	Rautatie Järnväg Rail	Maantie Landsväg Road	Lento Flyg Air	Posti Post Post	Muu Annan Other		
	1 000 kg Milj. e - EUR million									
79	25 865	5	25 870	5	1 101	57	0	147 076	174 108	
	253,4	0,1	253,5	0,2	20,1	43,8	0,0	1 288,9	1 606,3	
791	
	13,1	-	13,1	0,2	3,0	0,6	0,0	-	16,8	
792	44	-	44	-	3	50	0	65	162	
	22,3	-	22,3	-	1,5	43,2	0,0	14,5	81,5	
793	25 257	5	25 262	0	965	0	0	147 011	173 238	
	218,0	0,1	218,0	0,0	15,6	0,0	0,0	1 274,4	1 508,0	
8	305 204	0	305 204	14 398	125 151	3 873	3 511	-	452 138	
	1 501,2	0,0	1 501,2	24,8	584,1	590,4	80,0	-	2 780,5	
81	117 657	-	117 657	13 425	30 718	242	64	-	162 105	
	247,8	-	247,8	18,2	74,3	3,1	0,5	-	343,9	
811	91 805	-	91 805	13 281	22 998	124	3	-	128 212	
	124,2	-	124,2	17,2	30,7	0,2	0,0	-	172,3	
812	
	62,3	-	62,3	1,0	27,9	0,8	0,0	-	92,0	
813	5 287	-	5 287	6	1 181	78	60	-	6 612	
	61,2	-	61,2	0,0	15,7	2,1	0,5	-	79,6	
82	62 620	-	62 620	75	10 148	127	871	-	73 841	
	197,1	-	197,1	0,5	52,5	2,1	4,8	-	257,0	
821	62 620	-	62 620	75	10 148	127	871	-	73 841	
	197,1	-	197,1	0,5	52,5	2,1	4,8	-	257,0	
83	353	-	353	0	283	54	69	-	759	
	6,6	-	6,6	0,0	2,9	2,4	0,7	-	12,6	
831	353	-	353	0	283	54	69	-	759	
	6,6	-	6,6	0,0	2,9	2,4	0,7	-	12,6	
84	3 461	0	3 461	0	1 173	129	365	-	5 129	
	138,0	0,0	138,0	0,0	58,5	18,0	16,6	-	231,1	
841	639	0	639	0	283	18	39	-	977	
	20,9	0,0	20,9	0,0	12,1	1,1	1,7	-	35,8	
842	623	0	623	0	226	29	64	-	942	
	34,5	0,0	34,5	0,0	15,1	4,2	3,9	-	57,7	
843	113	-	113	0	40	5	25	-	184	
	2,6	-	2,6	0,0	2,3	0,3	0,4	-	5,6	
844	589	0	589	0	50	19	27	-	685	
	29,4	0,0	29,4	0,0	3,2	1,4	1,3	-	35,3	
845	991	0	991	0	383	31	150	-	1 554	
	34,0	0,0	34,0	0,0	14,1	2,0	5,4	-	55,6	
846	290	-	290	0	106	5	16	-	417	
	9,8	-	9,8	0,0	4,0	0,5	0,5	-	14,8	
848	215	-	215	0	85	23	46	-	369	
	6,9	-	6,9	0,0	7,7	8,3	3,3	-	26,3	
85	1 685	-	1 685	0	733	8	84	-	2 509	
	41,5	-	41,5	0,0	27,3	0,3	2,7	-	71,8	
851	1 685	-	1 685	0	733	8	84	-	2 509	
	41,5	-	41,5	0,0	27,3	0,3	2,7	-	71,8	
87	5 080	-	5 080	53	1 416	1 663	33	-	8 245	
	369,6	-	369,6	2,7	105,1	454,4	7,3	-	939,1	
871	16	-	16	0	7	6	1	-	31	
	1,0	-	1,0	0,0	1,4	3,1	0,4	-	5,9	
872	2 705	-	2 705	39	744	231	16	-	3 736	
	167,9	-	167,9	1,6	24,8	30,2	0,7	-	225,2	
873	429	-	429	0	189	21	0	-	639	
	21,8	-	21,8	0,0	9,1	1,7	0,1	-	32,8	
874	1 930	-	1 930	14	476	1 405	16	-	3 839	
	178,8	-	178,8	1,1	69,8	419,3	6,1	-	675,2	

SITC	Laivakuljetukset - Fartygstransport - Ship transports			Muut kuljetukset - Annan transport - Other transports					Kuljetukset yhteensä Transporterna sammanslagd Transports total	
	Meri Sjö Sea	Sisävesi Inre vatten Inland waterway	Yhteensä Summa Total	Rautatie Järnväg Rail	Maantie Landsväg Road	Lento Flyg Air	Posti Post Post	Muu Annan Other		
1 000 kg Mij. e - EUR million										
88	Valokuvauskojeet ja -tarvikkeet, kellot	1 096 18,0	-	1 096 18,0	0 0,0	217 6,7	54 13,5	129 12,9	-	1 495 51,2
881	Kamerat yms. laitteet	113 4,1	-	113 4,1	0 0,0	29 1,5	5 1,5	5 0,8	-	152 7,8
882	Valokuvaus- ja elo- kuvaustarvikkeet	922 8,2	-	922 8,2	0 0,0	160 2,9	3 0,2	120 10,9	-	1 205 22,1
883	Kehitetty elokuvafilmi	1 0,3	-	1 0,3	0 0,0	0 0,2	2 0,2	0 0,0	-	3 0,7
884	Linssit, särmöt, peilit ym. optiset esineet	... 3,3	... -	... 3,3	... 0,0	... 1,2	... 10,9	... 0,2	... -	... 15,5
885	Kellot	30 2,1	-	30 2,1	0 0,0	20 1,1	3 0,8	3 1,0	-	56 5,0
89	Muut valmiit tavarat	... 482,7	... -	... 482,7	... 3,4	... 256,7	... 96,7	... 34,5	... -	... 873,9
891	Aseet ja ampuma- tarvikkeet	... 56,1	... -	... 56,1	... 0,0	... 7,8	... 12,0	... 0,2	... -	... 76,1
892	Painotuotteet	68 899 155,7	-	68 899 155,7	360 1,2	65 908 144,7	657 9,0	1 438 18,5	-	137 262 329,2
893	Muovituotteet	26 705 124,9	-	26 705 124,9	280 1,0	9 539 45,4	392 13,5	79 0,7	-	36 995 185,5
894	Lastenvaunut, lelut, pelit, urheiluvälineet	9 499 90,4	-	9 499 90,4	107 0,6	2 435 31,6	141 5,9	287 3,1	-	12 468 131,7
895	Toimistotarvikkeet	710 4,2	-	710 4,2	39 0,1	351 2,5	11 0,5	4 0,2	-	1 114 7,6
896	Taideteokset, kokoelma- ja antiikkiesineet	49 0,8	-	49 0,8	-	3 0,2	4 0,9	3 0,9	-	60 2,9
897	Koruesineet, kulta- ja hopeasepäntuotteet	43 5,3	-	43 5,3	-	9 4,5	8 4,8	4 6,2	-	63 20,8
898	Soittimet ja niiden osat, äänitallenteet	730 25,4	-	730 25,4	16 0,3	1 362 15,7	37 24,4	54 4,0	-	2 200 69,8
899	Muut valmiit tavarat	5 016 19,9	-	5 016 19,9	42 0,1	554 4,2	205 25,7	25 0,5	-	5 843 50,5
9	Muut tavarat	69 305,8	-	69 305,8	-	11 9,1	14 48,3	0 0,0	-	94 363,1
93	Erittelemätön	1 295,0	-	1 295,0	-	0 0,0	1 0,0	0 0,0	-	2 295,1
931	Erittelemätön	1 295,0	-	1 295,0	-	0 0,0	1 0,0	0 0,0	-	2 295,1
96	Metallirahat (pl. kulta- raha ja käypä raha)	15 5,7	-	15 5,7	-	1 0,5	0 0,1	-	-	17 6,3
961	Metallirahat (pl. kulta- raha ja käypä raha)	15 5,7	-	15 5,7	-	1 0,5	0 0,1	-	-	17 6,3
97	Kulta, ei monetaarinen	52 5,0	-	52 5,0	-	9 8,5	13 48,2	0 0,0	-	75 61,8
971	Kulta, ei monetaarinen	... 5,0	... -	... 5,0	... -	... 8,5	... 48,2	... 0,0	... -	... 61,8

VII 5. Tuontikuljetukset lähetysmaittain vuonna 2002
Importtransporter enligt avsändningsländer år 2002
Import transports by countries of consignment in 2002

Arvo- tai määräraja/maa - Värde- eller kvantitetgräns/land - Value limit or quantity limit/country: 50 000 e/1000 kg

Lähetysmaa Avsändningsland Country of consignment	Laivakuljetukset - Fartygstransport - Ship transports			Muut kuljetukset - Annan transport - Other transports					Kuljetukset yhteensä Transporterna sammanlagt Transports total
	Meri Sjö Sea	Sisävesi Inre vatten Inland waterway	Yhteensä Summa Total	Rautatie Järnväg Rail	Maantie Landsväg Road	Lento Flyg Air	Posti Post Post	Muu Annan Other	
	1 000 kg Milj. e - EUR million								
Eurooppa - Europa - Europe	36 946 049	554 932	37 500 982	11 481 984	4 288 653	14 430	2 703	3 153 915	56 442 666
	23 677,8	31,9	23 709,7	1 248,7	2 579,6	2 417,4	172,9	832,6	30 960,9
AT Itävalta - Österrike	96 740	0	96 740	898	4 789	450	31	-	102 908
	432,4	0,0	432,4	0,4	21,3	55,8	2,6	-	512,5
BA Bosnia, Herts. - Bosnien, Herceg.	1	-	1	-	25	0	-	-	26
	0,0	-	0,0	-	0,0	0,0	-	-	0,0
BE Belgia - Belgien	862 588	12 134	874 722	582	30 976	965	23	-	907 268
	969,0	2,5	971,5	0,7	64,5	65,2	2,2	-	1 104,1
BG Bulgaria - Bulgarien	10 117	-	10 117	2	1 359	15	0	-	11 494
	5,8	-	5,8	0,0	3,4	0,4	0,0	-	9,6
BY Valko-Venäjä - Vitrysland	8 597	-	8 597	1 175	1 605	0	0	-	11 378
	4,7	-	4,7	0,4	2,6	0,1	0,0	-	7,7
CH Sveitsi - Schweiz	4 741	-	4 741	6 182	17 247	262	31	-	28 463
	29,0	-	29,0	35,9	285,9	71,2	8,6	-	430,6
CY Kypros - Cypem	1 863	-	1 863	-	0	3	0	-	1 866
	2,4	-	2,4	-	0,0	0,3	0,0	-	2,7
CZ Tsekin tasav. - Tjeckien	101 353	-	101 353	14 520	7 720	87	5	-	123 684
	91,7	-	91,7	23,8	76,2	7,7	0,5	-	199,8
DE Saksa - Tyskland	2 297 397	19	2 297 416	22 051	45 520	2 576	741	4 941	2 373 245
	5 111,3	0,3	5 111,6	23,2	268,1	424,6	44,4	60,2	5 932,1
DK Tanska - Danmark	3 500 287	1	3 500 288	2	15 544	364	115	0	3 516 313
	1 916,3	0,0	1 916,4	0,1	115,1	60,1	10,9	0,0	2 102,7
EE Viro - Estland	2 855 570	93 930	2 949 500	8 876	16 840	99	53	42	2 975 410
	1 095,8	4,5	1 100,2	0,4	51,6	20,5	0,7	1,8	1 175,2
ES Espanja - Spanien	447 266	23	447 289	12	20 322	743	25	-	468 390
	426,5	0,1	426,6	0,1	35,8	14,1	1,2	-	477,8
FO Färösaaret - Färöama	1 340	-	1 340	-	0	-	0	-	1 340
	1,5	-	1,5	-	0,0	-	0,0	-	1,5
FR Ranska - Frankrike	580 016	0	580 016	2 427	22 085	877	99	60	605 565
	1 184,1	0,0	1 184,1	4,6	127,7	107,0	7,7	54,1	1 485,2
GB Iso-Britannia - Storbrit.	1 663 534	1	1 663 535	3 329	13 124	2 109	147	27	1 682 270
	1 723,2	0,2	1 723,5	2,2	57,3	368,9	13,3	0,1	2 165,2
GI Gibraltar	12	-	12	-	-	0	-	-	12
	0,1	-	0,1	-	-	0,0	-	-	0,1
GR Kreikka - Grekland	50 922	-	50 922	-	286	7	0	-	51 215
	65,8	-	65,8	-	2,5	0,3	0,1	-	68,6
HR Kroatia - Kroatien	1 113	-	1 113	-	971	3	0	-	2 087
	1,6	-	1,6	-	2,0	0,1	0,0	-	3,7
HU Unkari - Ungem	31 168	-	31 168	424	8 367	168	1	-	40 128
	64,0	-	64,0	1,0	63,9	32,1	0,1	-	161,2
IE Irlanti - Irland	120 866	-	120 866	29	1 770	237	1	-	122 903
	214,6	-	214,6	0,0	61,4	65,2	0,6	-	341,9
IS Islanti - Island	20 557	-	20 557	-	268	21	0	-	20 846
	18,7	-	18,7	-	0,3	1,4	0,0	-	20,5
IT Italia - Italien	284 725	0	284 725	2 629	17 739	390	93	-	305 576
	1 174,1	0,0	1 174,1	1,3	67,9	33,1	6,8	-	1 283,1
LI Liechtenstein	9	-	9	-	2	0	0	-	12
	0,2	-	0,2	-	0,2	0,0	0,0	-	0,4
LT Liettua - Litauen	350 926	19 608	370 534	5 794	1 776	3	1	-	378 108
	64,0	0,9	65,0	0,9	1,8	0,8	0,0	-	68,6
LU Luxemburg	33 074	-	33 074	4 218	44	50	15	-	37 400
	55,3	-	55,3	1,8	0,4	1,0	0,4	-	58,8
LV Latvia - Lettland	1 055 043	30 016	1 085 059	-	412	6	195	1	1 085 674
	134,0	1,5	135,6	-	0,9	1,3	2,3	0,5	140,5
MK Makedonia - Makedonien	317	-	317	-	1	-	-	-	318
	1,1	-	1,1	-	0,0	-	-	-	1,1

Lähetysmaa Avsändningsland Country of consignment	Laivakuljetukset - Fartygstransport - Ship transports			Muut kuljetukset - Annan transport - Other transports				Kuljetukset yhteensä Transporterna sammanslagd Transports total	
	Meri Sjö Sea	Sisävesi Inre vatten Inland waterway	Yhteensä Summa Total	Rautatie Jämväg Rail	Maantie Landsväg Road	Lento Flyg Air	Posti Post Post	Muu Annan Other	
	1 000 kg Mij. e - EUR million								
MT Malta	7 0,1	-	7 0,1	-	4 0,1	6 12,9	0 0,0	-	17 13,1
NL Alankomaat - Nederlånd.	1 451 380 1 770,5	5 0,0	1 451 385 1 770,5	40 0,1	121 171 139,7	1 882 784,3	172 9,6	7 0,1	1 574 657 2 704,2
NO Norja - Norge	4 273 652 775,5	2 001 0,3	4 275 652 775,8	44 853 13,5	159 266 361,0	207 41,2	88 11,2	34 0,9	4 480 099 1 203,6
PL Puola - Polen	2 133 592 311,4	15 420 1,4	2 149 012 312,8	840 0,4	18 391 13,1	74 4,9	1 0,1	-	2 168 319 331,3
PT Portugal - Portugal	126 566 125,5	-	126 566 125,5	3 0,0	630 6,4	69 6,7	2 0,1	-	127 269 138,8
RO Romania - Rumänien	11 277 5,7	-	11 277 5,7	64 0,1	587 2,1	4 0,3	0 0,0	-	11 932 8,3
RU Venäjä - Ryssland	8 134 675 1 238,3	381 745 19,9	8 516 420 1 258,2	11 307 028 1 102,9	3 433 822 356,0	138 2,5	2 0,2	3 148 765 600,1	26 406 176 3 320,0
SE Ruotsi - Sverige	6 316 848 4 514,6	29 0,1	6 316 877 4 514,7	28 976 21,1	316 233 337,5	2 486 227,3	858 49,2	38 114,8	6 665 468 5 264,7
SI Slovenia - Slovenien	4 160 11,9	-	4 160 11,9	2 634 2,6	2 402 17,0	9 0,6	1 0,0	-	9 206 32,1
SK Slovakia - Slovakien	23 863 36,0	-	23 863 36,0	30 0,0	3 169 17,4	4 0,4	1 0,1	-	27 067 54,0
SM San Marino	7 0,1	-	7 0,1	-	24 0,3	0 0,0	0 0,0	-	31 0,5
TR Turkki - Turkiet	86 145 95,2	1 0,0	86 145 95,2	5 0,1	1 610 13,6	113 4,2	0 0,0	-	87 873 113,2
UA Ukraina	2 547 3,7	-	2 547 3,7	24 362 11,0	2 347 4,0	3 0,8	0 0,0	-	29 259 19,5
YU Jugoslavia - Jugoslavien	1 189 1,8	-	1 189 1,8	-	207 0,5	0 0,1	0 0,0	-	1 396 2,4
Pohj.-Afrikka - Nordafr. - North Afr.	27 549 17,2	-	27 549 17,2	-	24 0,2	26 2,1	0 0,0	38 0,3	27 636 19,8
DZ Algeria - Algeriet	99 0,0	-	99 0,0	-	-	0 0,0	-	-	99 0,0
EG Egypti - Egypten	2 725 7,3	-	2 725 7,3	-	1 0,0	18 0,5	0 0,0	38 0,3	2 782 8,1
MA Marokko - Marocko	5 384 4,5	-	5 384 4,5	-	1 0,0	6 1,4	0 0,0	-	5 390 5,9
TN Tunisia - Tunisien	19 341 5,4	-	19 341 5,4	-	22 0,2	2 0,2	0 0,0	-	19 366 5,8
Muut Afr. - Övr. Afrika - Rest of Afr.	377 113 162,4	-	377 113 162,4	-	27 0,3	74 4,6	0 0,0	-	377 214 167,4
AO Angola	1 0,0	-	1 0,0	-	-	2 0,0	-	-	3 0,0
BI Burundi	162 0,2	-	162 0,2	-	-	-	-	-	162 0,2
CD Kongo, dem. tas. - dem. rep.	21 0,0	-	21 0,0	-	-	-	-	-	21 0,0
CF Keski-Afr. tas. - C.afr. rep.	200 0,1	-	200 0,1	-	-	-	-	-	200 0,1
CG Kongo	116 0,2	-	116 0,2	-	0 0,0	-	-	-	116 0,2
CI Norsunluur. - Elfenbensk.	1 114 1,8	-	1 114 1,8	-	-	-	-	-	1 114 1,8
CM Kamerun	59 0,1	-	59 0,1	-	-	1 0,0	-	-	60 0,1
ET Etiopia - Etiopien	288 0,7	-	288 0,7	-	-	0 0,0	-	-	288 0,7
GA Gabon	19 0,0	-	19 0,0	-	-	0 0,0	-	-	19 0,0

Lähetysmaa Avsändningsland Country of consignment	Laivakuljetukset - Fartygstransport - Ship transports			Muut kuljetukset - Annan transport - Other transports					Kuljetukset yhteensä Transporterna sammanlagt Transports total
	Meri Sjö Sea	Sisävesi Inre vatten Inland waterway	Yhteensä Summa Total	Rautatie Järnväg Rail	Maantie Landsväg Road	Lento Flyg Air	Posti Post Post	Muu Annan Other	
1 000 kg Milj. e - EUR million									
GH Ghana	30 019	-	30 019	-	2	5	-	-	30 026
	2,2	-	2,2	-	0,1	0,0	-	-	2,4
GM Gambia	35	-	35	-	-	0	-	-	35
	0,0	-	0,0	-	-	0,0	-	-	0,0
KE Kenia - Kenya	3 285	-	3 285	-	-	18	-	-	3 303
	6,2	-	6,2	-	-	0,7	-	-	6,9
MG Madagaskar	132	-	132	-	-	0	-	-	132
	0,4	-	0,4	-	-	0,0	-	-	0,4
ML Mali	1	-	1	-	-	0	-	-	1
	0,0	-	0,0	-	-	0,0	-	-	0,0
MR Mauritania - Mauretanien	92 062	-	92 062	-	-	-	-	-	92 062
	2,7	-	2,7	-	-	-	-	-	2,7
MU Mauritius	533	-	533	-	-	2	-	-	536
	0,9	-	0,9	-	-	0,1	-	-	0,9
MW Malawi	166	-	166	-	-	-	-	-	166
	0,3	-	0,3	-	-	-	-	-	0,3
NG Nigeria	139	-	139	-	-	0	-	-	139
	0,2	-	0,2	-	-	0,0	-	-	0,2
SC Seychellit - Seychellema	729	-	729	-	-	0	-	-	729
	1,9	-	1,9	-	-	0,0	-	-	1,9
SD Sudan	17 622	-	17 622	-	-	-	-	-	17 622
	9,3	-	9,3	-	-	-	-	-	9,3
SL Sierra Leone	34	-	34	-	-	0	-	-	34
	0,1	-	0,1	-	-	0,0	-	-	0,1
SN Senegal	0	-	0	-	0	0	-	-	1
	0,0	-	0,0	-	0,0	0,0	-	-	0,0
SZ Swazimaa - Swaziland	11 083	-	11 083	-	-	-	-	-	11 083
	5,5	-	5,5	-	-	-	-	-	5,5
TZ Tansania - Tanzania	954	-	954	-	0	1	0	-	955
	2,1	-	2,1	-	0,0	0,0	0,0	-	2,1
UG Uganda	652	-	652	-	-	0	-	-	652
	0,6	-	0,6	-	-	0,0	-	-	0,6
ZA Etelä-Afrikka - Sydafrika	215 391	-	215 391	-	21	39	0	-	215 451
	122,7	-	122,7	-	0,0	3,4	0,0	-	126,1
ZM Sambia - Zambia	1 689	-	1 689	-	-	1	-	-	1 690
	3,1	-	3,1	-	-	0,0	-	-	3,1
ZW Zimbabwe	607	-	607	-	4	4	-	-	614
	1,2	-	1,2	-	0,2	0,2	-	-	1,6
Lähi- ja Keski-Itä - Mell. Öst. - Mid. East	63 909	-	63 909	-	57	257	2	-	64 225
	32,1	-	32,1	-	0,2	49,6	0,7	-	82,6
AE Arabiemiirik. - Arabemirat.	1 049	-	1 049	-	4	25	0	-	1 078
	2,7	-	2,7	-	0,0	1,6	0,0	-	4,4
BH Bahrain	19	-	19	-	-	2	-	-	21
	0,1	-	0,1	-	-	0,0	-	-	0,1
GE Georgia - Georgien	61	-	61	-	-	0	-	-	61
	0,0	-	0,0	-	-	0,0	-	-	0,0
IL Israel	14 275	-	14 275	-	15	178	1	-	14 469
	23,0	-	23,0	-	0,1	44,4	0,7	-	68,3
IR Iran	45	-	45	-	0	6	0	-	52
	0,2	-	0,2	-	0,0	0,2	0,0	-	0,4
JO Jordania - Jordanien	48 169	-	48 169	-	-	3	-	-	48 172
	5,5	-	5,5	-	-	0,1	-	-	5,6
KW Kuwait	2	-	2	-	-	4	-	-	6
	0,0	-	0,0	-	-	2,2	-	-	2,2
LB Libanon	58	-	58	-	-	1	0	-	58
	0,3	-	0,3	-	-	0,1	0,0	-	0,4
OM Oman	3	-	3	-	-	0	-	-	3
	0,0	-	0,0	-	-	0,0	-	-	0,0

Lähetysmaa Avsändningsland Country of consignment		Laivakuljetukset - Fartygstransport - Ship transports			Muut kuljetukset - Annan transport - Other transports				Kuljetukset yhteensä Transporterna sammanlagt Transports total	
		Meri Sjö Sea	Sisävesi Inre vatten Inland waterway	Yhteensä Summa Total	Rautatie Jämväg Rail	Maantie Landsväg Road	Lento Flyg Air	Posti Post Post	Muu Annan Other	
1 000 kg Milj. e - EUR million										
PS	Palest.alue - Palest. territ.	12 0,1	-	12 0,1	-	-	-	-	-	12 0,1
SA	Saudi-Arabia - Saudiarab.	211 0,2	-	211 0,2	-	37 0,0	18 0,6	-	-	266 0,8
SY	Syyria - Syrien	6 0,1	-	6 0,1	-	1 0,0	20 0,3	-	-	27 0,4
YE	Jemen	-	-	-	-	-	1 0,0	-	-	1 0,0
Muu Aasia - Övr. Asien - Rest of Asia		679 780 1 255,2	0 0,0	679 780 1 255,2	339 864 71,1	2 768 29,1	7 322 1 430,3	48 4,0	64 259 65,8	1 094 040 2 855,6
AF	Afganistan - Afghanistan	98 7,0	-	98 7,0	-	9 0,5	1 0,1	-	-	108 7,5
BD	Bangladesh	2 785 23,0	-	2 785 23,0	-	12 0,1	151 1,6	-	-	2 948 24,8
CN	Kiina - Kina	162 982 315,2	0 0,0	162 982 315,2	66 0,2	1 074 5,2	1 734 363,8	11 0,3	-	165 866 684,8
HK	Hongkong	14 917 126,5	-	14 917 126,5	-	258 3,7	1 484 193,9	3 0,4	-	16 662 324,6
ID	Indonesia - Indonesien	323 422 96,0	-	323 422 96,0	-	8 0,1	31 2,9	0 0,0	-	323 460 99,0
IN	Intia - Indien	16 048 46,6	-	16 048 46,6	-	192 0,4	434 15,6	1 0,0	-	16 675 62,7
JP	Japani - Japan	50 346 365,0	-	50 346 365,0	117 0,2	768 9,9	1 498 517,6	8 2,2	64 259 65,8	116 995 960,7
KH	Kambodja - Cambodja	139 1,8	-	139 1,8	-	-	1 0,0	-	-	139 1,8
KR	Etelä-Korea - Sydkorea	13 853 53,5	-	13 853 53,5	1 343 4,7	79 0,9	240 34,6	7 0,3	-	15 522 94,0
KZ	Kazakstan - Kazachstan	9 168 0,4	-	9 168 0,4	338 285 65,9	27 0,8	0 0,0	-	-	347 480 67,1
LA	Laos	39 0,8	-	39 0,8	-	-	0 0,1	-	-	39 0,9
LK	Sri Lanka	905 2,6	-	905 2,6	-	77 0,1	3 0,2	0 0,0	-	984 2,9
MM	Myanmar	149 0,5	-	149 0,5	-	-	1 0,0	-	-	150 0,5
MO	Macao	170 2,2	-	170 2,2	-	-	8 0,1	0 0,0	-	177 2,4
MV	Malediivit - Maldiverna	4 0,0	-	4 0,0	-	-	-	-	-	4 0,0
MY	Malesia - Malaysia	24 274 35,6	-	24 274 35,6	-	65 0,9	162 30,0	0 0,0	-	24 501 66,5
NP	Nepal	1 0,0	-	1 0,0	-	1 0,0	7 0,1	-	-	8 0,1
PH	Filippiinit - Filippinerna	3 220 6,7	-	3 220 6,7	-	3 0,6	47 18,6	13 0,0	-	3 283 25,9
PK	Pakistan	2 494 15,0	-	2 494 15,0	-	1 0,0	129 2,4	0 0,0	-	2 625 17,5
SG	Singapore	2 703 15,7	-	2 703 15,7	24 0,2	13 2,8	283 166,2	0 0,1	-	3 023 185,0
TH	Thaimaa - Thailand	25 750 45,0	-	25 750 45,0	-	25 0,4	261 21,7	2 0,1	-	26 038 67,4
TW	Taiwan	18 795 71,7	-	18 795 71,7	0 0,0	74 2,5	813 59,9	4 0,4	-	19 685 134,5
UZ	Uzbekistan	12 0,0	-	12 0,0	29 0,1	-	1 0,0	-	-	41 0,1
VN	Vietnam	7 509 24,1	-	7 509 24,1	-	83 0,2	34 0,5	0 0,0	-	7 625 24,8

Lähetysmaa Avsändningsland Country of consignment	Laivakuljetukset - Fartygstransport - Ship transports			Muut kuljetukset - Annan transport - Other transports					Kuljetukset yhteensä Transporterna sammanlagt Transports total
	Meri Sjö Sea	Sisävesi Inre vatten Inland waterway	Yhteensä Summa Total	Rautatie Järnväg Rail	Maantie Landsväg Road	Lento Flyg Air	Posti Post Post	Muu Annan Other	
1 000 kg Milj. e - EUR million									
Pohj.-Amer. - Nordam. - North Am.	1 215 186	-	1 215 186	62	792	4 825	13	59	1 220 937
	553,8	-	553,8	0,1	19,5	757,4	1,4	81,1	1 413,3
CA Kanada - Canada	297 806	-	297 806	-	447	457	2	-	298 711
	114,2	-	114,2	-	0,8	29,9	0,1	-	145,0
GL Grönlandi - Grönland	-	-	-	-	-	0	-	-	0
	-	-	-	-	-	0,1	-	-	0,1
US USA	917 381	-	917 381	62	345	4 367	11	59	922 225
	439,5	-	439,5	0,1	18,7	727,4	1,4	81,1	1 268,2
Väli-Amer. - Mellanam. - Middle Am.	25 362	-	25 362	-	26	36	0	-	25 423
	43,9	-	43,9	-	0,2	11,0	0,0	-	55,1
AN Alank. Antill. - Ned. Antill.	528	-	528	-	-	1	-	-	528
	0,2	-	0,2	-	-	0,1	-	-	0,3
BB Barbados	2	-	2	-	-	0	-	-	2
	0,0	-	0,0	-	-	0,0	-	-	0,0
CR Costa Rica	6 285	-	6 285	-	-	9	-	-	6 294
	6,8	-	6,8	-	-	1,0	-	-	7,8
CU Kuuba - Cuba	259	-	259	-	-	0	-	-	260
	0,8	-	0,8	-	-	0,0	-	-	0,8
DO Dominik. tas. - Domin. rep.	3 660	-	3 660	-	-	3	-	-	3 663
	12,2	-	12,2	-	-	0,1	-	-	12,3
GT Guatemala	2 420	-	2 420	-	-	0	-	-	2 420
	4,7	-	4,7	-	-	0,0	-	-	4,7
HN Honduras	3 505	-	3 505	-	-	0	-	-	3 505
	5,0	-	5,0	-	-	0,0	-	-	5,0
JM Jamaika - Jamaica	68	-	68	-	-	1	-	-	68
	1,5	-	1,5	-	-	0,2	-	-	1,7
MX Meksiko - Mexico	3 147	-	3 147	-	1	18	-	-	3 166
	4,9	-	4,9	-	0,2	9,5	-	-	14,6
NI Nicaragua	2 610	-	2 610	-	-	1	-	-	2 611
	3,9	-	3,9	-	-	0,0	-	-	3,9
PA Panama	871	-	871	-	-	0	-	-	872
	0,8	-	0,8	-	-	0,1	-	-	0,9
SV El Salvador	1 960	-	1 960	-	1	1	-	-	1 962
	2,9	-	2,9	-	0,0	0,0	-	-	2,9
VG Br. Neitsyts. - Br. Jungfruö.	46	-	46	-	24	0	0	-	70
	0,1	-	0,1	-	0,0	0,0	0,0	-	0,1
VI US. Neitsyts. - US. Jungfruö.	1	-	1	-	-	0	-	-	1
	0,0	-	0,0	-	-	0,0	-	-	0,0
Etelä-Amer. - Sydäm. - South Am.	880 801	2 140	882 941	100	41	129	0	-	883 212
	358,6	0,3	359,0	0,0	0,2	12,2	0,0	-	371,4
AR Argentiina - Argentina	71 485	-	71 485	-	30	7	-	-	71 522
	45,5	-	45,5	-	0,0	0,5	-	-	46,0
BO Bolivia	48	-	48	-	-	1	-	-	48
	0,0	-	0,0	-	-	0,1	-	-	0,1
BR Brasilia - Brasilien	288 601	2 140	290 741	100	4	83	0	-	290 928
	126,7	0,3	127,0	0,0	0,1	6,7	0,0	-	133,8
CL Chile	97 901	-	97 901	-	7	14	-	-	97 922
	67,7	-	67,7	-	0,0	0,6	-	-	68,3
CO Kolumbia - Colombia	158 491	-	158 491	-	-	0	-	-	158 492
	56,9	-	56,9	-	-	0,0	-	-	56,9
EC Ecuador	5 415	-	5 415	-	-	5	-	-	5 420
	3,7	-	3,7	-	-	0,1	-	-	3,8
GY Guyana	1 950	-	1 950	-	-	0	-	-	1 950
	1,1	-	1,1	-	-	0,0	-	-	1,1
PE Peru	167 539	-	167 539	-	-	11	-	-	167 549
	50,7	-	50,7	-	-	2,3	-	-	53,0
PY Paraguay	27	-	27	-	-	-	-	-	27
	0,1	-	0,1	-	-	-	-	-	0,1

Lähetysmaa Avsändningsland Country of consignment	Laivakuljetukset - Fartygstransport - Ship transports			Muut kuljetukset - Annan transport - Other transports					Kuljetukset yhteensä Transporterna sammanlagt Transports total
	Meri Sjö Sea	Sisävesi Inre vatten Inland waterway	Yhteensä Summa Total	Rautatie Jämväg Rail	Maantie Landsväg Road	Lento Flyg Air	Posti Post Post	Muu Annan Other	
	1 000 kg Milj. e - EUR million								
UY Uruguay	89 060	-	89 060	-	0	2	-	-	89 062
	6,2	-	6,2	-	0,0	0,1	-	-	6,2
VE Venezuela	285	-	285	-	-	7	-	-	292
	0,1	-	0,1	-	-	1,8	-	-	1,9
Oseania - Oceanien - Oceania	607 000	-	607 000	-	630	96	0	-	607 727
	247,1	-	247,1	-	2,9	10,5	0,1	-	260,5
AU Australia - Australien	597 266	-	597 266	-	602	68	0	-	597 936
	224,4	-	224,4	-	2,7	8,3	0,0	-	235,5
NC Uusi-Kaledonia - Nya Kaled.	6 488	-	6 488	-	-	-	-	-	6 488
	14,1	-	14,1	-	-	-	-	-	14,1
NZ Uusi Seelanti - Nya Zeel.	2 931	-	2 931	-	20	25	0	-	2 975
	8,0	-	8,0	-	0,1	2,1	0,0	-	10,2
PG Papua-Guinea	315	-	315	-	-	3	-	-	318
	0,6	-	0,6	-	-	0,0	-	-	0,6
TK Tokelaus. - Tokelauöarna	-	-	-	-	8	-	-	-	8
	-	-	-	-	0,1	-	-	-	0,1
Koko tuonti - Totalimport - Total imports	40 822 750	557 073	41 379 823	11 822 009	4 293 017	27 194	2 766	3 218 271	60 743 079
	26 348,1	32,3	26 380,4	1 319,9	2 632,3	4 695,1	179,1	979,8	36 186,5

VII 6. Vientikuljetukset määrämaittain vuonna 2002
Exporttransporter enligt bestämmelseländer år 2002
Export transports by countries of destination in 2002

Arvo- tai määräraja/maa - Värde- eller kvantitetgräns/land - Value limit or quantity limit/country: 50 000 e/1000 kg

Määrämaa Bestämmseländ Country of destination	Laivakuljetukset - Fartygstransport - Ship transports			Muut kuljetukset - Annan transport - Other transports					Kuljetukset yhteensä
	Meri Sjö Sea	Sisävesi Inre vatten Inland waterway	Yhteensä Summa Total	Rautatie Järnväg Rail	Maantie Landsväg Road	Lento Flyg Air	Posti Post Post	Muu Annan Other	Transportema sammanlagt Transports total
				1 000 kg					
				Milj. e - EUR million					
Eurooppa - Europa - Europe	27 071 231	596 492	27 667 723	499 205	2 508 651	10 793	7 090	33 996	30 727 458
	26 878,0	257,7	27 135,8	412,0	5 067,5	1 696,7	128,3	404,5	34 844,8
AD Andorra	3	-	3	-	7	1	0	-	11
	0,0	-	0,0	-	0,4	0,0	-	-	0,5
AL Albania - Albanien	1 671	-	1 671	-	27	7	0	-	1 706
	0,6	-	0,6	-	0,8	1,6	0,0	-	2,9
AT Itävalta - Österrike	269 129	1 819	270 949	296	1 258	130	20	1	272 654
	446,6	0,8	447,4	0,1	8,5	22,9	1,4	0,0	480,4
BA Bosnia, Herts. - Bosnien, Herceg.	352	-	352	-	173	2	0	-	527
	1,0	-	1,0	-	0,6	0,3	0,0	-	2,0
BE Belgia - Belgien	1 518 151	2 406	1 520 557	-	2 702	164	6	-	1 523 429
	1 261,9	0,7	1 262,6	-	12,5	19,7	0,5	-	1 295,3
BG Bulgaria - Bulgarien	3 714	-	3 714	2 202	12 360	35	0	-	18 312
	8,7	-	8,7	1,7	15,5	5,7	0,0	-	31,7
BY Valko-Venäjä - Vitryssland	1 635	-	1 635	1 142	5 647	19	0	-	8 443
	8,5	-	8,5	1,1	11,4	3,1	0,0	-	24,0
CH Sveitsi - Schweiz	240 783	-	240 783	18 558	47 368	1 462	6	-	308 177
	178,7	-	178,7	16,3	321,1	143,6	1,5	-	661,2
CY Kypros - Cypem	13 533	-	13 533	-	47	28	0	-	13 608
	11,7	-	11,7	-	0,4	2,4	0,0	-	14,5
CZ Tsekin tasav. - Tjeckien	92 260	3 769	96 028	4 260	14 789	169	2	-	115 247
	127,0	1,7	128,7	1,8	37,4	44,7	0,1	-	212,7
DE Saksa - Tyskland	5 074 507	162 485	5 236 992	285	36 802	915	75	16	5 275 084
	5 263,9	77,1	5 341,1	0,2	134,1	191,3	7,4	0,3	5 674,5
DK Tanska - Danmark	1 249 932	21 486	1 271 418	35 422	29 188	220	34	-	1 336 282
	1 045,7	6,2	1 051,9	23,3	46,5	31,3	3,1	-	1 156,1
EE Viro - Estland	1 148 769	-	1 148 769	1 585	18 691	435	3 055	17 173	1 189 709
	1 054,3	-	1 054,3	0,8	28,0	21,2	27,4	130,5	1 262,1
ES Espanja - Spanien	1 387 804	10 938	1 398 742	3	8 243	207	109	-	1 407 304
	1 159,5	2,5	1 162,0	0,1	29,0	30,6	1,7	-	1 223,5
FO Färsaaret - Färöarna	555	-	555	-	2	4	0	-	562
	3,1	-	3,1	-	0,0	0,4	0,0	-	3,6
FR Ranska - Frankrike	1 675 934	59 803	1 735 738	14	7 045	710	15	7	1 743 529
	2 085,7	23,5	2 109,2	0,0	27,5	57,3	1,6	0,2	2 195,8
GB Iso-Britannia - Storbrit.	3 722 265	49 126	3 771 392	1	4 802	942	32	15 428	3 792 596
	4 161,6	18,3	4 179,9	0,0	24,2	243,7	2,5	141,3	4 591,7
GI Gibraltar	99	-	99	-	7	0	-	-	106
	0,1	-	0,1	-	0,0	0,0	-	-	0,2
GR Kreikka - Grekland	302 816	-	302 816	533	615	116	2	110	304 192
	323,6	-	323,6	0,2	50,5	15,7	0,2	10,7	400,9
HR Kroatia - Kroatien	13 317	-	13 317	-	1 805	46	0	-	15 168
	12,1	-	12,1	-	9,5	12,1	0,0	-	33,7
HU Unkari - Ungem	110 862	4 809	115 671	268	23 641	418	1	-	139 999
	153,8	3,3	157,1	1,1	121,2	66,9	0,1	-	346,4
IE Irlanti - Irland	191 612	-	191 612	1 016	10 514	215	7	-	203 364
	248,1	-	248,1	0,8	26,9	89,4	0,3	-	365,4
IS Islanti - Island	26 020	-	26 020	-	56	59	3	-	26 138
	25,6	-	25,6	-	0,2	8,2	0,2	-	34,3
IT Italia - Italien	1 125 850	7 135	1 132 985	9 468	6 739	590	28	40	1 149 851
	1 453,3	2,5	1 455,8	4,0	31,7	128,2	1,4	3,1	1 624,2
LI Liechtenstein	199	-	199	-	169	0	0	-	369
	0,4	-	0,4	-	1,3	0,1	0,1	-	1,8
LT Liettua - Litauen	95 626	-	95 626	390	12 736	50	20	3	108 824
	237,5	-	237,5	0,1	22,9	7,9	0,5	0,2	269,2
LU Luxemburg	36 458	-	36 458	-	107	9	0	-	36 575
	36,1	-	36,1	-	1,2	1,1	0,0	-	38,5

Määrämaa Bestämmelseiland Country of destination	Laivakuljetukset - Fartygstransport - Ship transports			Muut kuljetukset - Annan transport - Other transports					Kuljetukset yhteensä
	Meri Sjö Sea	Sisävesi Inre vatten Inland waterway	Yhteensä Summa Total	Rautatie Järnväg Rail	Maantie Landsväg Road	Lento Flyg Air	Posti Post Post	Muu Annan Other	Transporteerna sammanlagt Transports total
	1 000 kg Mijj. e - EUR million								
LV Latvia - Lettland	197 871 276,8	-	197 871 276,8	487 0,4	4 966 11,7	58 6,3	2 625 23,6	501 4,4	206 508 323,2
MD Moldova - Moldavien	127 2,7	-	127 2,7	830 1,9	578 2,9	7 2,0	0 0,0	-	1 543 9,5
MK Makedonia - Makedonien	435 3,9	-	435 3,9	-	106 1,0	1 0,3	0 0,0	-	542 5,2
MT Malta	2 099 3,2	-	2 099 3,2	-	2 0,1	11 1,4	0 0,0	41 40,8	2 154 45,4
NL Alankomaat - Nederländ.	2 662 309 1 984,6	166 920 83,8	2 829 229 2 068,4	5 0,1	6 132 30,6	569 99,9	22 3,3	0 0,0	2 835 958 2 202,3
NO Norja - Norge	504 405 241,6	-	504 405 241,6	1 409 1,2	353 347 844,9	346 71,6	244 15,0	100 2,1	859 851 1 176,3
PL Puola - Polen	627 814 695,6	24 566 6,8	652 380 702,4	23 0,1	15 103 46,2	225 48,5	1 0,1	16 0,6	667 749 797,9
PT Portugal - Portugal	195 618 266,4	-	195 618 266,4	0 0,0	795 6,1	111 16,8	9 0,2	-	196 533 289,5
RO Romania - Rumänien	11 021 19,9	-	11 021 19,9	729 1,0	1 873 11,1	46 8,3	0 0,0	-	13 668 40,2
RU Venäjä - Ryssland	152 581 183,1	6 0,1	152 587 183,2	332 979 301,2	1 241 645 2 628,4	270 36,7	71 1,8	470 2,8	1 728 022 3 154,0
SE Ruotsi - Sverige	4 103 235 3 531,9	80 428 30,2	4 183 663 3 562,1	33 649 14,2	578 922 394,6	1 286 107,2	698 34,0	90 67,5	4 798 308 4 179,6
SI Slovenia - Slovenien	11 652 13,5	796 0,3	12 448 13,8	26 0,1	2 972 13,3	51 12,5	0 0,0	-	15 497 39,7
SK Slovakia - Slovakien	69 022 59,7	-	69 022 59,7	28 0,1	6 673 11,6	41 14,6	1 0,1	-	75 764 85,9
SM San Marino	1 781 1,2	-	1 781 1,2	-	27 0,0	0 0,0	0 0,0	-	1 807 1,2
TR Turkki - Turkiet	214 112 231,7	-	214 112 231,7	104 0,1	3 845 21,0	640 97,6	0 0,0	-	218 700 350,4
UA Ukraina	8 961 47,8	-	8 961 47,8	53 493 39,9	45 926 79,7	146 21,1	0 0,0	-	108 526 188,5
VA Vatikaaniv. - Vatikanstat.	67 0,1	-	67 0,1	-	-	-	-	-	67 0,1
YU Jugoslavia - Jugoslavien	4 265 5,3	-	4 265 5,3	-	197 1,4	30 2,1	0 0,0	-	4 492 8,8
Pohj.-Afrikka - Nordafr. - North Afr.	893 140 277,4	-	893 140 277,4	-	4 404 2,5	491 84,0	0 0,0	-	898 035 363,9
DZ Algeria - Algeriet	214 611 74,8	-	214 611 74,8	-	2 359 1,1	9 1,7	-	-	216 979 77,6
EG Egypti - Egypten	441 071 105,3	-	441 071 105,3	-	24 0,1	350 54,1	-	-	441 444 159,6
LY Libya - Libyen	14 537 9,3	-	14 537 9,3	-	4 0,0	9 1,4	-	-	14 550 10,8
MA Marokko - Marocko	117 364 43,1	-	117 364 43,1	-	903 0,5	80 21,4	0 0,0	-	118 348 65,0
TN Tunisia - Tunisien	105 475 44,6	-	105 475 44,6	-	1 113 0,7	43 5,4	-	-	106 631 50,7
XC Ceuta	82 0,2	-	82 0,2	-	-	0 0,0	-	-	82 0,2
Muut Afr. - Övr. Afrika - Rest of Afr.	241 951 206,2	-	241 951 206,2	17 0,1	197 3,3	1 492 171,1	1 0,1	-	243 659 380,8
AO Angola	921 1,0	-	921 1,0	-	37 0,0	4 0,1	-	-	962 1,1
BF Burkina Faso	205 1,7	-	205 1,7	-	1 0,0	3 0,7	-	-	209 2,4
BJ Benin	816 0,6	-	816 0,6	-	-	1 0,6	-	-	816 1,2
BW Botswana	3 0,1	-	3 0,1	-	-	11 2,1	-	-	13 2,2

Määrämaa Bestämmelseland Country of destination	Laivakuljetukset - Fartygstransport - Ship transports			Muut kuljetukset - Annan transport - Other transports					Kuljetukset yhteensä
	Meri Sjö Sea	Sisävesi Inre vatten Inland waterway	Yhteensä Summa Total	Rautatie Jämväg Rail	Maantie Landsväg Road	Lento Flyg Air	Posti Post Post	Muu Annan Other	Transporterna sammanlagt Transports total
	1 000 kg Milj. e - EUR million								
CD Kongo, dem. tas. - dem. rep.	56 0,0	-	56 0,0	-	1 0,0	1 0,0	-	-	59 0,1
CF Keski-Afr. tas. - C.afr. rep.	-	-	-	-	-	2 0,1	-	-	2 0,1
CG Kongo	1 110 0,4	-	1 110 0,4	-	1 0,1	2 0,4	-	-	1 112 0,9
CI Norsunluur. - Elfenbensk.	16 848 8,6	-	16 848 8,6	-	19 0,2	9 0,5	-	-	16 876 9,3
CM Kamerun	9 216 5,1	-	9 216 5,1	-	-	2 0,2	-	-	9 218 5,4
CV Kap Verde	91 0,1	-	91 0,1	-	-	0 0,0	-	-	91 0,1
DJ Djibouti	115 0,3	-	115 0,3	-	3 0,0	3 0,3	-	-	121 0,6
ER Eritrea	291 0,5	-	291 0,5	-	3 0,0	1 0,6	0 0,0	-	294 1,1
ET Etiopia - Etiopien	708 1,5	-	708 1,5	-	0 0,0	18 1,8	-	-	726 3,3
GA Gabon	603 0,5	-	603 0,5	-	1 0,0	1 0,1	-	-	604 0,6
GH Ghana	5 495 4,0	-	5 495 4,0	-	1 0,0	29 2,4	-	-	5 524 6,5
GM Gambia	190 0,1	-	190 0,1	-	-	0 0,0	-	-	190 0,1
GN Guinea	110 0,9	-	110 0,9	-	-	1 0,1	-	-	111 1,0
GQ Päivänt. Guinea - Ekv.guin.	4 093 1,9	-	4 093 1,9	-	-	0 0,1	-	-	4 093 2,0
KE Kenia - Kenya	70 928 13,3	-	70 928 13,3	15 0,1	-	21 1,6	0 0,0	-	70 965 14,9
LR Liberia	24 0,1	-	24 0,1	-	1 0,0	0 0,0	-	-	25 0,1
MG Madagaskar	102 0,0	-	102 0,0	2 0,0	1 0,0	0 0,1	-	-	105 0,2
ML Mali	1 695 2,3	-	1 695 2,3	-	-	5 0,7	-	-	1 700 3,0
MR Mauritania - Mauretania	164 0,1	-	164 0,1	-	-	1 0,1	-	-	165 0,2
MU Mauritius	1 688 1,2	-	1 688 1,2	-	7 0,0	34 3,7	0 0,0	-	1 729 4,9
MW Malawi	303 0,2	-	303 0,2	-	-	2 0,4	-	-	305 0,7
MZ Mosambik - Mocambique	633 2,2	-	633 2,2	-	-	4 0,4	1 0,1	-	638 2,6
NA Namibia	96 0,8	-	96 0,8	-	-	3 0,6	0 0,0	-	99 1,4
NE Niger	24 0,1	-	24 0,1	-	8 0,1	1 0,2	-	-	33 0,3
NG Nigeria	28 719 14,6	-	28 719 14,6	-	15 0,2	120 6,7	-	-	28 853 21,5
RW Ruanda - Rwanda	3 0,0	-	3 0,0	-	-	14 0,2	-	-	17 0,2
SC Seychellit - Seychellema	12 0,2	-	12 0,2	-	-	26 7,1	0 0,0	-	38 7,3
SD Sudan	287 1,9	-	287 1,9	-	-	25 1,0	-	-	312 2,9
SL Sierra Leone	96 0,4	-	96 0,4	-	3 0,0	1 0,1	0 0,0	-	100 0,6
SN Senegal	3 921 16,4	-	3 921 16,4	-	2 0,0	15 0,8	-	-	3 938 17,2

Määrämaa Bestämmelseiland Country of destination	Laivakuljetukset - Fartygstransport - Ship transports			Muut kuljetukset - Annan transport - Other transports					Kuljetukset yhteensä Transporterna sammanlagt Transports total
	Meri Sjö Sea	Sisävesi Inre vatten Inland waterway	Yhteensä Summa Total	Rautatie Järnväg Rail	Maantie Landsväg Road	Lento Flyg Air	Posti Post Post	Muu Annan Other	
	1 000 kg Milj. e - EUR million								
ST Sao Tome, Principe	77 0,1	-	77 0,1	-	-	0 0,0	-	-	77 0,1
SZ Swazimaa - Swaziland	461 0,6	-	461 0,6	-	-	0 0,0	-	-	461 0,6
TD Tsad	-	-	-	-	-	0 0,1	-	-	0 0,1
TG Togo	430 0,2	-	430 0,2	-	-	1 0,2	-	-	431 0,5
TZ Tansania - Tanzania	29 860 9,2	-	29 860 9,2	-	12 0,1	33 2,6	-	-	29 904 11,8
UG Uganda	4 182 1,3	-	4 182 1,3	-	-	18 0,7	-	-	4 200 2,0
ZA Etelä-Afrikka - Sydafrika	55 741 106,3	-	55 741 106,3	-	25 0,3	829 125,7	0 0,0	-	56 595 232,3
ZM Sambia - Zambia	199 3,8	-	199 3,8	-	58 2,2	106 4,4	0 0,0	-	364 10,4
ZW Zimbabwe	1 438 3,4	-	1 438 3,4	-	-	143 3,5	-	-	1 581 7,0
Lähi- ja Keski-Itä - Mell. Öst. - Mid. East	749 435 524,1	-	749 435 524,1	1 376 5,6	1 522 8,3	3 611 947,6	1 0,1	-	755 945 1 485,6
AE Arabiemiirik. - Arabemirat.	71 435 76,8	-	71 435 76,8	-	83 1,2	1 581 497,2	0 0,0	-	73 099 575,2
AM Armenia - Armenien	810 1,5	-	810 1,5	45 0,3	39 0,2	4 0,4	-	-	898 2,4
AZ Azerbaidzan - Azerbajdzjan	223 0,2	-	223 0,2	682 3,6	439 0,7	19 2,4	-	-	1 363 6,9
BH Bahrain	3 577 4,5	-	3 577 4,5	-	7 0,0	56 12,8	0 0,0	-	3 639 17,3
GE Georgia - Georgien	307 1,7	-	307 1,7	376 1,4	21 0,8	9 0,6	-	-	711 4,5
IL Israel	227 091 113,9	-	227 091 113,9	0 0,0	378 1,2	482 78,0	0 0,1	-	227 951 193,2
IQ Irak	508 4,5	-	508 4,5	-	2 0,1	9 2,0	-	-	519 6,6
IR Iran	50 827 62,7	-	50 827 62,7	247 0,2	160 1,9	163 15,4	0 0,0	-	51 398 80,3
JO Jordania - Jordanien	14 462 17,6	-	14 462 17,6	26 0,0	38 0,1	60 14,7	0 0,0	-	14 587 32,4
KW Kuwait	12 660 10,8	-	12 660 10,8	-	1 0,0	173 50,0	0 0,0	-	12 834 60,9
LB Libanon	47 524 34,1	-	47 524 34,1	-	18 0,1	39 8,0	-	-	47 580 42,2
OM Oman	8 566 9,1	-	8 566 9,1	-	2 0,1	40 9,0	0 0,0	-	8 608 18,1
PS Palest.alue - Palest. territ.	114 0,1	-	114 0,1	-	-	-	-	-	114 0,1
QA Qatar	4 452 6,2	-	4 452 6,2	-	0 0,0	23 3,5	0 0,0	-	4 476 9,8
SA Saudi-Arabia - Saudiarab.	258 054 126,2	-	258 054 126,2	-	286 1,6	906 249,4	0 0,0	-	259 246 377,2
SY Syyria - Syrien	41 404 27,0	-	41 404 27,0	-	47 0,1	36 3,4	-	-	41 487 30,5
YE Jemen	7 421 27,2	-	7 421 27,2	-	1 0,0	14 0,8	-	-	7 435 28,1
Muu Aasia - Övr. Asien - Rest of Asia	2 573 686 2 477,5	-	2 573 686 2 477,5	111 629 118,6	5 980 30,1	14 226 1 885,0	32 1,6	10 0,7	2 705 563 4 513,4
AF Afganistan - Afghanistan	47 0,0	-	47 0,0	-	0 0,0	42 0,4	-	-	89 0,5

Määrämaa Bestämmelseland Country of destination	Laivakuljetukset - Fartygstransport - Ship transports			Muut kuljetukset - Annan transport - Other transports				Kuljetukset yhteensä Transporterna sammanlagt Transports total	
	Meri Sjö Sea	Sisävesi Inre vatten Inland waterway	Yhteensä Summa Total	Rautatie Järnväg Rail	Maantie Landsväg Road	Lento Flyg Air	Posti Post Post	Muu Annan Other	
	1 000 kg Milj. e - EUR million								
BD Bangladesh	7 238 11,4	-	7 238 11,4	-	1 0,0	31 1,3	-	-	7 270 12,8
BN Brunei	2 0,1	-	2 0,1	-	-	1 0,2	-	-	3 0,3
BT Bhutan	-	-	-	-	1 0,0	0 0,0	-	-	1 0,0
CN Kiina - Kina	655 392 741,6	-	655 392 741,6	1 816 1,3	1 270 3,1	2 937 480,0	0 0,0	-	661 415 1 226,0
HK Hongkong	113 975 145,3	-	113 975 145,3	-	84 2,6	2 697 390,2	1 0,1	10 0,7	116 766 538,9
ID Indonesia - Indonesien	40 408 48,8	-	40 408 48,8	0 0,0	1 0,1	193 23,7	0 0,0	-	40 603 72,5
IN Intia - Indien	77 221 125,3	-	77 221 125,3	-	59 0,4	941 70,8	0 0,0	-	78 221 196,5
JP Japani - Japan	838 475 699,2	-	838 475 699,2	16 774 17,4	1 307 2,5	2 904 337,2	6 1,1	-	859 466 1 057,3
KG Kirgisia - Kirgisistan	7 0,0	-	7 0,0	1 262 3,0	3 0,1	2 0,1	-	-	1 275 3,3
KH Kambodja - Cambodja	138 0,2	-	138 0,2	-	-	1 0,1	-	-	139 0,3
KP Pohjois-Korea - Nordkorea	70 0,1	-	70 0,1	-	0 0,0	0 0,0	-	-	71 0,2
KR Etelä-Korea - Sydkorea	312 585 231,6	-	312 585 231,6	54 823 31,0	303 6,3	1 224 112,6	24 0,1	-	368 960 381,6
KZ Kazakstan - Kazachstan	207 2,0	-	207 2,0	25 400 53,4	1 518 6,8	78 9,4	-	-	27 203 71,4
LA Laos	55 0,3	-	55 0,3	-	-	3 0,0	-	-	58 0,3
LK Sri Lanka	3 178 12,1	-	3 178 12,1	-	-	109 1,9	-	-	3 287 14,0
MM Myanmar	129 1,4	-	129 1,4	-	-	1 0,3	0 0,0	-	129 1,7
MN Mongolia - Mongoliet	7 0,0	-	7 0,0	989 1,1	184 0,2	7 0,3	-	-	1 187 1,7
MO Macao	6 0,1	-	6 0,1	-	4 0,0	3 2,9	-	-	13 2,9
MV Malediivit - Maldiverna	1 121 1,4	-	1 121 1,4	-	-	1 0,1	-	-	1 122 1,5
MY Malesia - Malaysia	125 605 89,8	-	125 605 89,8	-	329 1,4	272 38,3	0 0,0	-	126 206 129,5
NP Nepal	467 0,3	-	467 0,3	-	6 0,0	1 0,4	0 0,0	-	474 0,7
PH Filippiinit - Filippiinerna	84 368 56,9	-	84 368 56,9	-	1 0,0	343 63,8	0 0,0	-	84 712 120,8
PK Pakistan	21 915 13,7	-	21 915 13,7	-	9 0,1	103 16,4	0 0,0	-	22 027 30,2
SG Singapore	55 048 106,2	-	55 048 106,2	0 0,0	175 1,2	869 70,6	0 0,1	-	56 092 178,0
TH Thaimaa - Thailand	90 004 61,2	-	90 004 61,2	-	248 0,7	1 009 210,4	0 0,0	-	91 260 272,5
TJ Tadzikistan - Tadzjikistan	-	-	-	638 0,3	-	0 0,0	-	-	638 0,3
TM Turkmenia - Turkmenistan	25 0,2	-	25 0,2	358 0,4	45 1,4	3 0,0	-	-	431 2,0
TW Taiwan	110 990 92,5	-	110 990 92,5	-	134 0,8	406 49,1	0 0,1	-	111 530 142,5
UZ Uzbekistan	83 1,0	-	83 1,0	9 489 10,5	294 2,3	11 1,5	-	-	9 877 15,3
VN Vietnam	34 922 34,7	-	34 922 34,7	80 0,2	3 0,0	33 2,8	-	-	35 039 37,8

Määrämaa Bestämmseland Country of destination	Laivakuljetukset - Fartygstransport - Ship transports			Muut kuljetukset - Annan transport - Other transports					Kuljetukset yhteensä Transporterna sammanlagt Transports total
	Meri Sjö Sea	Sisävesi Inre vatten Inland waterway	Yhteensä Summa Total	Rautatie Järnväg Rail	Maantie Landsväg Road	Lento Flyg Air	Posti Post Post	Muu Annan Other	
	1 000 kg Milj. e - EUR million								
Pohj.-Amer. - Nordam. - North Am.	3 426 188	0	3 426 188	338	2 698	10 324	13	112 836	3 552 396
	2 634,7	0,0	2 634,7	0,9	25,9	1 095,5	2,1	918,0	4 677,2
CA Kanada - Canada	444 449	-	444 449	0	341	1 239	2	16 420	462 451
	324,2	-	324,2	0,0	2,0	72,7	0,1	3,4	402,5
GL Grönlandi - Grönland	103	0	104	-	14	1	1	-	119
	1,1	0,0	1,1	-	0,7	0,1	0,1	-	2,0
US USA	2 981 636	-	2 981 636	337	2 344	9 084	10	96 416	3 089 826
	2 309,4	-	2 309,4	0,9	23,2	1 022,6	1,9	914,6	4 272,7
Väli-Amer. - Mellanam. - Middle Am.	128 629	-	128 629	0	52	692	0	240	129 613
	229,8	-	229,8	0,0	0,3	59,9	0,0	30,7	320,8
AG Antigua, Barbuda	89	-	89	-	-	4	-	-	93
	0,2	-	0,2	-	-	0,3	-	-	0,5
AN Alank. Antill. - Ned. Antill.	43	-	43	-	0	22	-	-	66
	0,3	-	0,3	-	0,0	1,6	-	-	1,9
BB Barbados	31	-	31	0	-	2	-	-	33
	0,2	-	0,2	0,0	-	0,1	-	-	0,3
BM Bermuda	9	-	9	-	-	11	-	40	60
	0,0	-	0,0	-	-	6,4	-	4,2	10,7
BS Bahama	160	-	160	-	-	5	-	-	165
	2,1	-	2,1	-	-	0,1	-	-	2,2
CR Costa Rica	24 800	-	24 800	-	0	7	0	-	24 807
	15,2	-	15,2	-	0,0	1,1	0,0	-	16,4
CU Kuuba - Cuba	938	-	938	-	1	13	-	-	951
	1,1	-	1,1	-	0,0	0,9	-	-	1,9
DM Dominica	15	-	15	-	-	0	-	-	15
	0,0	-	0,0	-	-	0,0	-	-	0,1
DO Dominik. tas. - Domin. rep.	4 589	-	4 589	-	1	81	0	-	4 671
	7,7	-	7,7	-	0,2	6,0	0,0	-	14,0
GD Grenada	5	-	5	-	-	1	-	-	7
	0,0	-	0,0	-	-	0,1	-	-	0,1
GT Guatemala	13 811	-	13 811	-	-	44	-	-	13 855
	109,0	-	109,0	-	-	3,0	-	-	112,0
HN Honduras	69	-	69	-	4	1	-	-	74
	0,2	-	0,2	-	0,0	0,0	-	-	0,3
HT Haiti	354	-	354	-	-	2	-	-	356
	0,5	-	0,5	-	-	0,2	-	-	0,7
JM Jamaika - Jamaica	52	-	52	-	10	14	-	-	76
	0,5	-	0,5	-	0,0	0,9	-	-	1,4
KN St. Kitts, Nevis	344	-	344	-	-	4	-	-	348
	5,7	-	5,7	-	-	0,0	-	-	5,7
KY Caymansaaret - Caymanö.	61	-	61	-	-	-	-	16	77
	0,4	-	0,4	-	-	-	-	0,9	1,3
LC St. Lucia	55	-	55	-	-	2	-	-	56
	0,1	-	0,1	-	-	0,2	-	-	0,3
MX Meksiko - Mexico	66 816	-	66 816	-	9	389	-	35	67 249
	69,3	-	69,3	-	0,0	32,9	-	12,4	114,7
NI Nicaragua	48	-	48	-	20	4	-	-	72
	0,3	-	0,3	-	0,0	0,4	-	-	0,7
PA Panama	10 272	-	10 272	-	-	49	0	-	10 321
	9,1	-	9,1	-	-	2,5	0,0	-	11,6
SV El Salvador	4 686	-	4 686	-	7	30	-	-	4 723
	5,7	-	5,7	-	0,0	2,7	-	-	8,4
TC Turks, Caicos	9	-	9	-	-	0	-	-	9
	0,0	-	0,0	-	-	0,0	-	-	0,0
TT Trinidad, Tobago	1 209	-	1 209	-	-	6	0	-	1 215
	1,7	-	1,7	-	-	0,3	0,0	-	2,1
VC St. Vincent	74	-	74	-	-	2	-	110	185
	0,2	-	0,2	-	-	0,1	-	10,4	10,7
VG Br. Neitsyts. - Br. Jungfruö.	54	-	54	-	-	0	-	39	93
	0,1	-	0,1	-	-	0,0	-	2,8	2,8

Määrämaa Bestämmelseland Country of destination	Laivakuljetukset - Fartygstransport - Ship transports			Muut kuljetukset - Annan transport - Other transports					Kuljetukset yhteensä
	Meri Sjö Sea	Sisävesi Inre vatten Inland waterway	Yhteensä Summa Total	Rautatie Järnväg Rail	Maantie Landsväg Road	Lento Flyg Air	Posti Post Post	Muu Annan Other	Transporterna sammanlagt Transports total
1 000 kg Milj. e - EUR million									
VI US. Neitsyts. - US. Jungfruö.	35 0,1	-	35 0,1	-	-	0 0,0	-	-	35 0,1
Etelä-Amer. - Sydam. - South Am.	223 373 517,7	-	223 373 517,7	-	7 218 5,4	2 412 195,2	0 0,0	-	233 003 718,3
AR Argentiina - Argentina	19 483 21,9	-	19 483 21,9	-	1 0,0	80 3,7	-	-	19 564 25,6
BO Bolivia	133 0,4	-	133 0,4	-	-	31 3,5	-	-	164 3,8
BR Brasilia - Brasilien	79 068 246,4	-	79 068 246,4	-	64 1,7	1 495 112,2	0 0,0	-	80 627 360,3
CL Chile	29 534 81,9	-	29 534 81,9	-	95 0,9	473 34,1	0 0,0	-	30 102 116,9
CO Kolumbia - Colombia	36 781 39,3	-	36 781 39,3	-	6 942 2,3	43 4,2	-	-	43 766 45,7
EC Ecuador	10 606 61,7	-	10 606 61,7	-	3 0,1	25 1,6	-	-	10 633 63,4
GY Guyana	36 0,0	-	36 0,0	-	-	3 0,2	-	-	39 0,3
PE Peru	25 657 23,7	-	25 657 23,7	-	72 0,2	118 11,8	0 0,0	-	25 847 35,7
PY Paraguay	16 0,2	-	16 0,2	-	-	1 0,5	-	-	17 0,7
SR Surinam	231 5,2	-	231 5,2	-	10 0,0	1 0,1	-	-	242 5,3
UY Uruguay	4 017 4,0	-	4 017 4,0	-	32 0,1	8 0,4	-	-	4 057 4,6
VE Venezuela	17 813 33,1	-	17 813 33,1	-	1 0,0	132 23,0	0 0,0	-	17 946 56,1
Oseania - Oceanien - Oceania	238 773 317,6	-	238 773 317,6	-	424 3,6	1 514 114,2	1 0,1	34 1,9	240 747 437,5
AQ Etelämanner - Antarktis	1 0,0	-	1 0,0	-	-	-	-	-	1 0,0
AU Australia - Australien	212 984 274,4	-	212 984 274,4	-	381 3,1	1 344 93,2	1 0,1	34 1,9	214 745 372,8
BV Bouvet'n s. - Bouvetön	-	-	-	-	20 0,0	-	-	-	20 0,0
FJ Fidzi	2 0,1	-	2 0,1	-	-	0 0,1	-	-	2 0,1
GU Guam	1 0,0	-	1 0,0	-	-	0 0,0	-	-	1 0,0
NC Uusi-Kaledonia - Nya Kaled.	51 0,2	-	51 0,2	-	2 0,1	1 0,2	0 0,0	-	54 0,6
NU Niuesaari - Niueön	1 0,0	-	1 0,0	-	0 0,0	0 0,0	-	-	1 0,0
NZ Uusi Seelanti - Nya Zeel.	24 770 30,7	-	24 770 30,7	-	21 0,3	152 19,4	0 0,0	-	24 944 50,4
PF Ransk. Polynesia - Fr. Polyn.	922 11,4	-	922 11,4	-	-	2 0,1	-	-	924 11,6
PG Papua-Guinea	42 0,8	-	42 0,8	-	-	12 0,9	-	-	54 1,7
TK Tokelaus. - Tokelauöarna	-	-	-	-	-	0 0,2	-	-	0 0,2
Koko vienti - Totalexport - Total exports	35 546 407 34 063,1	596 492 257,7	36 142 899 34 320,8	612 565 537,1	2 531 146 5 146,9	45 555 6 249,2	7 137 132,4	147 116 1 355,8	39 486 418 47 742,3

VII 7. Tuontikuljetukset SITC-tavaruokituksen mukaan maanosittain vuonna 2002
Importtransporter enligt SITC-varuklassificeringen och enligt världsdelar år 2002
Import transports by SITC classification and by continents in 2002

SITC	Lähetysmaa Avsändningsland Country of consignment	Laivakuljetukset - Fartygstransport - Ship transports			Muut kuljetukset - Annan transport - Other transports					Kuljetukset yhteensä Transporterna sammanlagt Transports total
		Meri Sjö Sea	Sisävesi Inre vatten Inland waterway	Yhteensä Summa Total	Rautatie Järnväg Rail	Maantie Landsväg Road	Lento Flyg Air	Posti Post Post	Muu Annan Other	
1 000 kg Milj. e - EUR million										
0	Elintarvikkeet	1 442 035	0	1 442 036	56 416	136 388	1 204	31	-	1 636 074
		1 422,5	0,0	1 422,6	7,3	241,4	7,9	0,6	-	1 679,7
	Eurooppa - Europa - Europe	1 264 150	0	1 264 150	47 762	136 172	1 036	17	-	1 449 138
		1 240,6	0,0	1 240,6	6,6	241,1	5,3	0,5	-	1 494,2
	Pohj.-Afrikka - Nordafr. - North Afr.	5 381	-	5 381	-	-	10	-	-	5 391
		4,1	-	4,1	-	-	0,0	-	-	4,1
	Muut Afr. - Övr. Afrika - Rest of Afr.	37 863	-	37 863	-	-	6	-	-	37 869
		28,4	-	28,4	-	-	0,0	-	-	28,4
	Lähi- ja Keski-Itä - Mell. Öst. - Mid. East	6 443	-	6 443	-	-	5	-	-	6 449
		6,6	-	6,6	-	-	0,0	-	-	6,6
	Muu Aasia - Övr. Asien - Rest of Asia	27 496	-	27 496	8 654	167	61	13	-	36 391
		32,4	-	32,4	0,7	0,2	0,6	0,0	-	33,9
	Pohj.-Amer. - Nordam. - North Am.	27 683	-	27 683	-	19	65	0	-	27 767
		23,0	-	23,0	-	0,1	0,9	0,0	-	24,0
	Väli-Amer. - Mellanam. - Middle Am.	18 881	-	18 881	-	-	-	-	-	18 881
		25,2	-	25,2	-	-	-	-	-	25,2
	Etelä-Amer. - Sydäm. - South Am.	50 973	-	50 973	-	30	9	-	-	51 012
		57,1	-	57,1	-	0,0	0,1	-	-	57,2
	Oseania - Oceanien - Oceania	3 165	-	3 165	-	-	11	-	-	3 176
		5,2	-	5,2	-	-	0,8	-	-	6,0
1	Juomat ja tupakka	97 035	-	97 035	25	6 296	59	32	-	103 447
		285,2	-	285,2	0,0	15,0	0,4	0,0	-	300,7
	Eurooppa - Europa - Europe	84 064	-	84 064	25	6 279	21	31	-	90 421
		240,3	-	240,3	0,0	14,9	0,1	0,0	-	255,4
	Pohj.-Afrikka - Nordafr. - North Afr.	-	-	-	-	-	-	-	-	-
		-	-	-	-	-	-	-	-	-
	Muut Afr. - Övr. Afrika - Rest of Afr.	2 904	-	2 904	-	-	0	-	-	2 904
		5,7	-	5,7	-	-	0,0	-	-	5,7
	Lähi- ja Keski-Itä - Mell. Öst. - Mid. East	82	-	82	-	-	0	-	-	82
		0,2	-	0,2	-	-	0,0	-	-	0,2
	Muu Aasia - Övr. Asien - Rest of Asia	80	-	80	-	0	0	-	-	81
		0,2	-	0,2	-	0,0	0,0	-	-	0,2
	Pohj.-Amer. - Nordam. - North Am.	2 564	-	2 564	-	9	32	0	-	2 605
		20,8	-	20,8	-	0,1	0,2	0,0	-	21,1
	Väli-Amer. - Mellanam. - Middle Am.	256	-	256	-	-	0	-	-	256
		0,5	-	0,5	-	-	0,0	-	-	0,5
	Etelä-Amer. - Sydäm. - South Am.	5 233	-	5 233	-	6	4	-	-	5 244
		12,6	-	12,6	-	0,0	0,0	-	-	12,7
	Oseania - Oceanien - Oceania	1 851	-	1 851	-	1	1	-	-	1 853
		4,9	-	4,9	-	0,0	0,0	-	-	4,9
2	Raaka-aineet	12 039 513	478 270	12 517 782	7 776 195	3 351 840	246	10	-	23 646 073
		1 688,1	23,5	1 711,6	359,2	216,2	4,9	2,6	-	2 294,4
	Eurooppa - Europa - Europe	10 242 562	476 129	10 718 692	7 775 369	3 350 726	150	10	-	21 844 946
		950,2	23,1	973,3	358,7	212,9	2,7	2,5	-	1 550,2
	Pohj.-Afrikka - Nordafr. - North Afr.	19 307	-	19 307	-	-	-	-	-	19 307
		4,4	-	4,4	-	-	-	-	-	4,4
	Muut Afr. - Övr. Afrika - Rest of Afr.	249 597	-	249 597	-	-	16	-	-	249 614
		89,4	-	89,4	-	-	0,6	-	-	90,1
	Lähi- ja Keski-Itä - Mell. Öst. - Mid. East	4	-	4	-	-	3	-	-	7
		0,0	-	0,0	-	-	0,2	-	-	0,2
	Muu Aasia - Övr. Asien - Rest of Asia	146 209	-	146 209	681	146	39	0	-	147 075
		97,7	-	97,7	0,4	0,6	0,5	0,0	-	99,2
	Pohj.-Amer. - Nordam. - North Am.	527 286	-	527 286	44	372	24	0	-	527 726
		135,6	-	135,6	0,0	0,2	0,5	0,0	-	136,5
	Väli-Amer. - Mellanam. - Middle Am.	1 567	-	1 567	-	-	1	-	-	1 568
		0,4	-	0,4	-	-	0,1	-	-	0,5

SITC	Lähetysmaa Avsändningsland Country of consignment	Laivakuljetukset - Fartygstransport - Ship transports			Muut kuljetukset - Annan transport - Other transports					Kuljetukset yhteensä Transporterna sammanlagt Transports total
		Meri Sjö Sea	Sisävesi Inre vatten Inland waterway	Yhteensä Summa Total	Rautatie Järnväg Rail	Maantie Landsväg Road	Lento Flyg Air	Posti Post Post	Muu Annan Other	
1 000 kg Mij. e - EUR million										
	Etelä-Amer. - Sydäm. - South Am.	668 727	2 140	670 868	100	0	10	-	-	670 978
		226,5	0,3	226,9	0,0	0,0	0,1	-	-	227,0
	Oseania - Oceanien - Oceania	184 253	-	184 253	-	596	3	-	-	184 852
		183,8	-	183,8	-	2,4	0,2	-	-	186,4
24	Puutavara	2 796 517	465 913	3 262 431	6 498 154	3 268 900	22	0	-	13 029 507
		189,2	22,9	212,1	247,4	165,4	0,0	0,0	-	624,9
	Eurooppa - Europa - Europe	2 696 710	465 913	3 162 624	6 498 154	3 268 900	0	0	-	12 929 678
		167,4	22,9	190,3	247,4	165,4	0,0	0,0	-	603,1
	Pohj.-Afrikka - Nordafr. - North Afr.	-	-	-	-	-	-	-	-	-
		-	-	-	-	-	-	-	-	-
	Muut Afr. - Övr. Afrika - Rest of Afr.	1 504	-	1 504	-	-	1	-	-	1 505
		2,3	-	2,3	-	-	0,0	-	-	2,3
	Lähi- ja Keski-Itä - Mell. Öst. - Mid. East	3	-	3	-	-	-	-	-	3
		0,0	-	0,0	-	-	-	-	-	0,0
	Muu Aasia - Övr. Asien - Rest of Asia	2 024	-	2 024	-	-	21	-	-	2 045
		3,8	-	3,8	-	-	0,0	-	-	3,9
	Pohj.-Amer. - Nordam. - North Am.	5 368	-	5 368	-	-	-	0	-	5 368
		7,9	-	7,9	-	-	-	0,0	-	7,9
	Väli-Amer. - Mellanam. - Middle Am.	-	-	-	-	-	-	-	-	-
		-	-	-	-	-	-	-	-	-
	Etelä-Amer. - Sydäm. - South Am.	90 236	-	90 236	-	-	0	-	-	90 236
		7,2	-	7,2	-	-	0,0	-	-	7,2
	Oseania - Oceanien - Oceania	673	-	673	-	-	-	-	-	673
		0,6	-	0,6	-	-	-	-	-	0,6
27	Kivennäisaineet, valmista-									
	mattomat	4 159 252	12 357	4 171 609	1 220	12 518	15	2	-	4 185 363
		264,0	0,6	264,7	0,2	2,4	0,5	0,0	-	267,7
	Eurooppa - Europa - Europe	3 675 520	10 216	3 685 736	1 220	12 518	5	2	-	3 699 480
		171,1	0,3	171,4	0,2	2,4	0,4	0,0	-	174,4
	Pohj.-Afrikka - Nordafr. - North Afr.	-	-	-	-	-	-	-	-	-
		-	-	-	-	-	-	-	-	-
	Muut Afr. - Övr. Afrika - Rest of Afr.	10	-	10	-	-	-	-	-	10
		0,0	-	0,0	-	-	-	-	-	0,0
	Lähi- ja Keski-Itä - Mell. Öst. - Mid. East	-	-	-	-	-	-	-	-	-
		-	-	-	-	-	-	-	-	-
	Muu Aasia - Övr. Asien - Rest of Asia	11 332	-	11 332	-	-	1	-	-	11 332
		2,7	-	2,7	-	-	0,0	-	-	2,8
	Pohj.-Amer. - Nordam. - North Am.	286 577	-	286 577	-	-	4	-	-	286 581
		59,7	-	59,7	-	-	0,0	-	-	59,7
	Väli-Amer. - Mellanam. - Middle Am.	1 500	-	1 500	-	-	-	-	-	1 500
		0,2	-	0,2	-	-	-	-	-	0,2
	Etelä-Amer. - Sydäm. - South Am.	184 262	2 140	186 403	-	-	5	-	-	186 408
		30,3	0,3	30,6	-	-	0,0	-	-	30,6
	Oseania - Oceanien - Oceania	51	-	51	-	-	0	-	-	51
		0,0	-	0,0	-	-	0,0	-	-	0,0
28	Malmit ja metalliromu	4 506 944	-	4 506 944	1 261 164	38 794	1	0	-	5 806 904
		808,9	-	808,9	100,8	28,9	0,0	0,0	-	938,5
	Eurooppa - Europa - Europe	3 465 298	-	3 465 298	1 260 483	38 198	0	0	-	4 763 980
		271,3	-	271,3	100,4	26,4	0,0	0,0	-	398,1
	Pohj.-Afrikka - Nordafr. - North Afr.	19 277	-	19 277	-	-	-	-	-	19 277
		4,4	-	4,4	-	-	-	-	-	4,4
	Muut Afr. - Övr. Afrika - Rest of Afr.	225 616	-	225 616	-	-	-	-	-	225 616
		74,0	-	74,0	-	-	-	-	-	74,0
	Lähi- ja Keski-Itä - Mell. Öst. - Mid. East	-	-	-	-	-	-	-	-	-
		-	-	-	-	-	-	-	-	-
	Muu Aasia - Övr. Asien - Rest of Asia	99 527	-	99 527	681	-	-	-	-	100 208
		59,1	-	59,1	0,4	-	-	-	-	59,5

SITC	Lähetysmaa Avsändningsland Country of consignment	Laivakuljetukset - Fartygstransport - Ship transports			Muut kuljetukset - Annan transport - Other transports					Kuljetukset yhteensä Transporterna sammanlagt Transports total
		Meri Sjö Sea	Sisävesi Inre vatten waterway	Yhteensä Summa Total	Rautatie Järnväg Rail	Maantie Landsväg Road	Lento Flyg Air	Posti Post Post	Muu Annan Other	
1 000 kg Milj. e - EUR million										
	Pohj.-Amer. - Nordam. - North Am.	161 987	-	161 987	-	-	0	-	-	161 987
		42,1	-	42,1	-	-	0,0	-	-	42,1
	Väli-Amer. - Mellanam. - Middle Am.	-	-	-	-	-	-	-	-	-
		-	-	-	-	-	-	-	-	-
	Etelä-Amer. - Sydnam. - South Am.	354 248	-	354 248	-	-	0	-	-	354 248
		178,8	-	178,8	-	-	0,0	-	-	178,8
	Oseania - Oceanien - Oceania	180 992	-	180 992	-	596	0	-	-	181 588
		179,2	-	179,2	-	2,4	0,0	-	-	181,7
3	Potto- ja voiteluaineet	18 942 411	38 832	18 981 243	2 389 931	43 930	22	1	3 148 755	24 563 882
		2 862,5	4,3	2 866,8	452,7	11,7	0,2	0,0	714,4	4 045,8
	Eurooppa - Europa - Europe	17 473 760	38 832	17 512 592	2 063 358	43 930	20	1	3 148 755	22 768 655
		2 747,9	4,3	2 752,2	388,2	11,7	0,2	0,0	714,4	3 866,7
	Pohj.-Afrikka - Nordafr. - North Afr.	99	-	99	-	-	-	-	-	99
		0,0	-	0,0	-	-	-	-	-	0,0
	Muut Afr. - Övr. Afrika - Rest of Afr.	65 790	-	65 790	-	-	-	-	-	65 790
		2,9	-	2,9	-	-	-	-	-	2,9
	Lähi- ja Keski-Itä - Mell. Öst. - Mid. East	-	-	-	-	-	-	-	-	-
		-	-	-	-	-	-	-	-	-
	Muu Aasia - Övr. Asien - Rest of Asia	270 678	-	270 678	326 574	-	0	-	-	597 252
		13,9	-	13,9	64,4	-	0,0	-	-	78,4
	Pohj.-Amer. - Nordam. - North Am.	593 011	-	593 011	-	0	1	-	-	593 012
		65,2	-	65,2	-	0,0	0,0	-	-	65,2
	Väli-Amer. - Mellanam. - Middle Am.	-	-	-	-	-	-	-	-	-
		-	-	-	-	-	-	-	-	-
	Etelä-Amer. - Sydnam. - South Am.	134 404	-	134 404	-	-	-	-	-	134 404
		6,5	-	6,5	-	-	-	-	-	6,5
	Oseania - Oceanien - Oceania	404 669	-	404 669	-	-	0	-	-	404 669
		26,0	-	26,0	-	-	0,0	-	-	26,0
32	Kivihiili, koksii, briikitit yms.	6 175 740	29 741	6 205 481	50 895	16 779	-	-	-	6 273 155
		303,3	1,9	305,2	3,7	0,7	-	-	-	309,6
	Eurooppa - Europa - Europe	4 933 426	29 741	4 963 167	50 895	16 779	-	-	-	5 030 841
		229,6	1,9	231,5	3,7	0,7	-	-	-	235,9
	Pohj.-Afrikka - Nordafr. - North Afr.	-	-	-	-	-	-	-	-	-
		-	-	-	-	-	-	-	-	-
	Muut Afr. - Övr. Afrika - Rest of Afr.	65 776	-	65 776	-	-	-	-	-	65 776
		2,9	-	2,9	-	-	-	-	-	2,9
	Lähi- ja Keski-Itä - Mell. Öst. - Mid. East	-	-	-	-	-	-	-	-	-
		-	-	-	-	-	-	-	-	-
	Muu Aasia - Övr. Asien - Rest of Asia	270 529	-	270 529	-	-	-	-	-	270 529
		13,9	-	13,9	-	-	-	-	-	13,9
	Pohj.-Amer. - Nordam. - North Am.	367 228	-	367 228	-	-	-	-	-	367 228
		24,5	-	24,5	-	-	-	-	-	24,5
	Väli-Amer. - Mellanam. - Middle Am.	-	-	-	-	-	-	-	-	-
		-	-	-	-	-	-	-	-	-
	Etelä-Amer. - Sydnam. - South Am.	134 112	-	134 112	-	-	-	-	-	134 112
		6,5	-	6,5	-	-	-	-	-	6,5
	Oseania - Oceanien - Oceania	404 669	-	404 669	-	-	-	-	-	404 669
		26,0	-	26,0	-	-	-	-	-	26,0
33	Kivennäisöljyt ja kivennäis- öljytuotteet	12 700 252	9 091	12 709 343	2 225 108	24 130	22	1	-	14 958 604
		2 541,2	2,4	2 543,7	424,6	9,9	0,2	0,0	-	2 978,4
	Eurooppa - Europa - Europe	12 474 013	9 091	12 483 104	1 977 086	24 130	20	1	-	14 484 341
		2 500,4	2,4	2 502,8	376,6	9,9	0,2	0,0	-	2 889,6
	Pohj.-Afrikka - Nordafr. - North Afr.	-	-	-	-	-	-	-	-	-
		-	-	-	-	-	-	-	-	-
	Muut Afr. - Övr. Afrika - Rest of Afr.	14	-	14	-	-	-	-	-	14
		0,0	-	0,0	-	-	-	-	-	0,0

SITC	Lähetysmaa Avsändningsland Country of consignment	Laivakuljetukset - Fartygstransport - Ship transports			Muut kuljetukset - Annan transport - Other transports					Kuljetukset yhteensä Transporterna sammanlagt Transports total
		Meri Sjö Sea	Sisävesi Inre vatten Inland waterway	Yhteensä Summa Total	Rautatie Järnväg Rail	Maantie Landsväg Road	Lento Flyg Air	Posti Post Post	Muu Annan Other	
1 000 kg Milj. e - EUR million										
	Lähi- ja Keski-Itä - Mell. Öst. - Mid. East	-	-	-	-	-	-	-	-	-
	Muu Aasia - Övr. Asien - Rest of Asia	150	-	150	248 023	-	0	-	-	248 172
		0,1	-	0,1	48,0	-	0,0	-	-	48,1
	Pohj.-Amer. - Nordam. - North Am.	225 783	-	225 783	-	0	1	-	-	225 785
		40,7	-	40,7	-	0,0	0,0	-	-	40,7
	Väli-Amer. - Mellanam. - Middle Am.	-	-	-	-	-	-	-	-	-
	Etelä-Amer. - Sydnam. - South Am.	292	-	292	-	-	-	-	-	292
		0,0	-	0,0	-	-	-	-	-	0,0
	Oseania - Oceanien - Oceania	-	-	-	-	-	0	-	-	0
		-	-	-	-	-	0,0	-	-	0,0
4	Eläin- ja kasviöljyt ja -rasvat	54 722	-	54 722	0	1 039	2	3	-	55 766
		42,6	-	42,6	0,0	1,1	0,1	0,1	-	43,8
	Eurooppa - Europa - Europe	54 469	-	54 469	0	1 039	1	3	-	55 512
		42,4	-	42,4	0,0	1,1	0,0	0,1	-	43,6
	Pohj.-Afrikka - Nordafr. - North Afr.	-	-	-	-	-	-	-	-	-
	Muut Afr. - Övr. Afrika - Rest of Afr.	-	-	-	-	-	-	-	-	-
	Lähi- ja Keski-Itä - Mell. Öst. - Mid. East	-	-	-	-	-	-	-	-	-
	Muu Aasia - Övr. Asien - Rest of Asia	252	-	252	-	-	-	-	-	252
		0,2	-	0,2	-	-	-	-	-	0,2
	Pohj.-Amer. - Nordam. - North Am.	1	-	1	-	-	1	-	-	2
		0,0	-	0,0	-	-	0,0	-	-	0,1
	Väli-Amer. - Mellanam. - Middle Am.	-	-	-	-	-	-	-	-	-
	Etelä-Amer. - Sydnam. - South Am.	-	-	-	-	-	-	-	-	-
	Oseania - Oceanien - Oceania	-	-	-	-	-	0	-	-	0
		-	-	-	-	-	0,0	-	-	0,0
5	Kemialliset aineet ja tuotteet	3 743 375	17 510	3 760 886	1 284 454	268 141	1 895	507	0	5 315 881
		3 124,5	1,9	3 126,4	311,1	433,0	305,5	6,5	0,1	4 182,6
	Eurooppa - Europa - Europe	3 617 557	17 510	3 635 067	1 281 946	267 912	1 385	506	0	5 186 817
		2 994,7	1,9	2 996,6	310,7	431,9	268,3	6,4	0,1	4 014,1
	Pohj.-Afrikka - Nordafr. - North Afr.	285	-	285	-	-	0	-	-	285
		0,2	-	0,2	-	-	0,0	-	-	0,2
	Muut Afr. - Övr. Afrika - Rest of Afr.	56	-	56	-	0	1	-	-	57
		0,2	-	0,2	-	0,0	0,0	-	-	0,3
	Lähi- ja Keski-Itä - Mell. Öst. - Mid. East	55 237	-	55 237	-	41	25	0	-	55 303
		11,5	-	11,5	-	0,0	0,5	0,0	-	12,0
	Muu Aasia - Övr. Asien - Rest of Asia	29 690	-	29 690	2 490	78	100	0	-	32 358
		51,3	-	51,3	0,4	0,3	10,0	0,1	-	62,0
	Pohj.-Amer. - Nordam. - North Am.	33 355	-	33 355	17	86	376	0	-	33 834
		57,5	-	57,5	0,0	0,7	24,4	0,0	-	82,7
	Väli-Amer. - Mellanam. - Middle Am.	329	-	329	-	24	1	-	-	353
		0,2	-	0,2	-	0,0	0,1	-	-	0,3
	Etelä-Amer. - Sydnam. - South Am.	672	-	672	-	0	1	-	-	673
		1,1	-	1,1	-	0,0	0,0	-	-	1,1
	Oseania - Oceanien - Oceania	6 194	-	6 194	-	-	6	-	-	6 200
		7,7	-	7,7	-	-	2,1	-	-	9,8
6	Valmistetut tavarat valmistus-	3 270 368	22 383	3 292 750	303 200	297 729	2 641	634	-	3 896 955
	aineittain	3 758,4	1,7	3 760,1	98,9	339,6	100,7	21,3	-	4 320,4
	Eurooppa - Europa - Europe	3 127 932	22 383	3 150 315	302 820	296 714	1 475	624	-	3 751 947
		3 451,7	1,7	3 453,3	98,4	335,5	55,5	20,3	-	3 963,1

SITC	Lähetysmaa Avsändningsland Country of consignment	Laivakuljetukset - Fartygstransport - Ship transports			Muut kuljetukset - Annan transport - Other transports					Kuljetukset yhteensä Transporterna sammanlagt Transports total
		Meri Sjö Sea	Sisävesi Inre vatten Inland waterway	Yhteensä Summa Total	Rautatie Järnväg Rail	Maantie Landsväg Road	Lento Flyg Air	Posti Post Post	Muu Annan Other	
1 000 kg Milj. e - EUR million										
	Pohj.-Afrikka - Nordafr. - North Afr.	712	-	712	-	24	2	0	-	737
		2,9	-	2,9	-	0,2	0,0	0,0	-	3,2
	Muut Afr. - Övr. Afrika - Rest of Afr.	19 176	-	19 176	-	0	10	-	-	19 187
		29,1	-	29,1	-	0,0	0,3	-	-	29,4
	Lähi- ja Keski-Itä - Mell. Öst. - Mid. East	793	-	793	-	2	25	0	-	819
		2,8	-	2,8	-	0,0	1,7	0,3	-	4,8
	Muu Aasia - Övr. Asien - Rest of Asia	79 869	-	79 869	381	900	562	8	-	81 720
		163,7	-	163,7	0,4	2,4	14,8	0,6	-	181,8
	Pohj.-Amer. - Nordam. - North Am.	13 424	-	13 424	-	87	530	2	-	14 042
		40,6	-	40,6	-	1,4	27,2	0,1	-	69,2
	Väli-Amer. - Mellanam. - Middle Am.	3 708	-	3 708	-	1	1	0	-	3 710
		10,3	-	10,3	-	0,0	0,0	0,0	-	10,3
	Etelä-Amer. - Sydäm. - South Am.	18 191	-	18 191	-	1	27	0	-	18 218
		43,1	-	43,1	-	0,0	0,6	0,0	-	43,7
	Oseania - Oceanien - Oceania	6 564	-	6 564	-	1	8	0	-	6 573
		14,2	-	14,2	-	0,0	0,6	0,0	-	14,9
7	Koneet, laitteet ja kuljetusvälineet	937 569	77	937 646	11 492	67 820	15 853	622	69 516	1 102 949
		9 518,3	0,8	9 519,0	85,1	996,8	3 688,6	63,5	265,3	14 618,3
	Eurooppa - Europa - Europe	854 258	77	854 334	10 453	66 436	8 239	612	5 160	945 235
		8 822,8	0,8	8 823,6	80,5	961,6	1 753,9	61,5	118,1	11 799,3
	Pohj.-Afrikka - Nordafr. - North Afr.	1 729	-	1 729	-	-	7	0	38	1 775
		4,8	-	4,8	-	-	1,8	0,0	0,3	6,8
	Muut Afr. - Övr. Afrika - Rest of Afr.	1 653	-	1 653	-	27	33	0	-	1 713
		6,0	-	6,0	-	0,3	3,1	0,0	-	9,4
	Lähi- ja Keski-Itä - Mell. Öst. - Mid. East	966	-	966	-	7	168	0	-	1 142
		9,7	-	9,7	-	0,1	34,4	0,1	-	44,3
	Muu Aasia - Övr. Asien - Rest of Asia	61 286	-	61 286	1 039	1 160	4 545	7	64 259	132 297
		480,7	-	480,7	4,6	19,6	1 299,2	1,5	65,8	1 871,5
	Pohj.-Amer. - Nordam. - North Am.	14 679	-	14 679	0	183	2 719	2	59	17 642
		176,5	-	176,5	0,0	14,7	570,8	0,4	81,1	843,5
	Väli-Amer. - Mellanam. - Middle Am.	373	-	373	-	1	29	-	-	403
		3,7	-	3,7	-	0,2	10,4	-	-	14,2
	Etelä-Amer. - Sydäm. - South Am.	2 361	-	2 361	-	4	70	0	-	2 436
		10,7	-	10,7	-	0,1	10,9	0,0	-	21,8
	Oseania - Oceanien - Oceania	264	-	264	-	2	42	0	-	308
		3,3	-	3,3	-	0,1	4,0	0,0	-	7,4
8	Erinäiset tavarat	295 596	1	295 597	295	119 809	5 271	925	-	421 897
		2 841,0	0,0	2 841,0	5,6	362,4	578,3	84,1	-	3 871,4
	Eurooppa - Europa - Europe	227 173	1	227 174	251	119 420	2 100	896	-	349 840
		2 382,1	0,0	2 382,1	5,6	353,6	322,8	81,0	-	3 145,1
	Pohj.-Afrikka - Nordafr. - North Afr.	36	-	36	-	-	6	0	-	43
		0,7	-	0,7	-	-	0,3	0,0	-	1,0
	Muut Afr. - Övr. Afrika - Rest of Afr.	73	-	73	-	0	7	0	-	80
		0,7	-	0,7	-	0,0	0,5	0,0	-	1,2
	Lähi- ja Keski-Itä - Mell. Öst. - Mid. East	383	-	383	-	7	31	1	-	422
		1,2	-	1,2	-	0,0	12,8	0,4	-	14,4
	Muu Aasia - Övr. Asien - Rest of Asia	64 219	0	64 219	44	315	2 015	19	-	66 612
		415,1	0,0	415,1	0,1	6,0	105,3	1,8	-	528,3
	Pohj.-Amer. - Nordam. - North Am.	3 184	-	3 184	-	38	1 077	8	-	4 308
		34,6	-	34,6	-	2,3	133,2	0,9	-	171,0
	Väli-Amer. - Mellanam. - Middle Am.	249	-	249	-	0	2	-	-	251
		3,5	-	3,5	-	0,0	0,4	-	-	4,0
	Etelä-Amer. - Sydäm. - South Am.	239	-	239	-	-	8	0	-	247
		1,0	-	1,0	-	-	0,5	0,0	-	1,4
	Oseania - Oceanien - Oceania	40	-	40	-	29	25	0	-	95
		2,1	-	2,1	-	0,4	2,6	0,0	-	5,1
9	Muut tavarat	125	-	125	0	26	3	1	-	155
		805,1	-	805,1	0,0	15,2	8,6	0,4	-	829,4

SITC	Lähetysmaa Avsändningsland Country of consignment	Laivakuljetukset - Fartygstransport - Ship transports			Muut kuljetukset - Annan transport - Other transports					Kuljetukset yhteensä Transporterna sammanlagt Transports total
		Meri Sjö Sea	Sisävesi Inre vatten waterway	Yhteensä Summa Total	Rautatie Järnväg Rail	Maantie Landsväg Road	Lento Flyg Air	Posti Post Post	Muu Annan Other	
1 000 kg Milj. e - EUR million										
	Eurooppa - Europa - Europe	124	-	124	0	26	3	1	-	154
		805,1	-	805,1	0,0	15,2	8,6	0,4	-	829,3
	Pohj.-Afrikka - Nordafr. - North Afr.	-	-	-	-	-	-	-	-	-
	Muut Afr. - Övr. Afrika - Rest of Afr.	-	-	-	-	-	-	-	-	-
	Lähi- ja Keski-Itä - Mell. Öst. - Mid. East	-	-	-	-	-	-	0	-	0
		-	-	-	-	-	-	0,0	-	0,0
	Muu Aasia - Övr. Asien - Rest of Asia	1	-	1	-	-	0	-	-	1
		0,0	-	0,0	-	-	0,0	-	-	0,0
	Pohj.-Amer. - Nordam. - North Am.	-	-	-	-	0	0	0	-	0
		-	-	-	-	0,0	0,0	0,0	-	0,1
	Väli-Amer. - Mellanam. - Middle Am.	-	-	-	-	-	-	-	-	-
		-	-	-	-	-	-	-	-	-
	Etelä-Amer. - Sydäm. - South Am.	-	-	-	-	-	-	-	-	-
		-	-	-	-	-	-	-	-	-
	Oseania - Oceanien - Oceania	-	-	-	-	-	-	-	-	-
		-	-	-	-	-	-	-	-	-
Koko tuonti - Totalimport -		40 822 750	557 073	41 379 823	11 822 009	4 293 017	27 194	2 766	3 218 271	60 743 079
Total imports		26 348,1	32,3	26 380,4	1 319,9	2 632,3	4 695,1	179,1	979,8	36 186,5

VII 8. Vientikuljetukset SITC-tavaraluokituksen mukaan maanosittain vuonna 2002
Exporttransporter enligt SITC-varuklassificeringen och enligt världsdelar år 2002
Export transports by SITC classification and by continents in 2002

SITC	Määrämaa Bestämmelseiland Country of destination	Laivakuljetukset - Fartygstransport - Ship transports			Muut kuljetukset - Annan transport - Other transports					Kuljetukset yhteensä Transporterna sammanlagt Transports total
		Meri Sjö Sea	Sisävesi Inre vatten Inland waterway	Yhteensä Summa Total	Rautatie Järnväg Rail	Maantie Landsväg Road	Lento Flyg Air	Posti Post Post	Muu Annan Other	
1 000 kg Milj. e - EUR million										
0	Elintarvikkeet	1 030 647	-	1 030 647	41 508	125 810	280	1	-	1 198 246
		622,9	-	622,9	18,4	163,0	4,7	0,0	-	809,1
	Eurooppa - Europa - Europe	499 659	-	499 659	39 791	125 383	60	0	-	664 894
		445,5	-	445,5	17,0	162,0	0,9	0,0	-	625,4
	Pohj.-Afrikka - Nordafr. - North Afr.	31 260	-	31 260	-	-	0	-	-	31 260
		10,2	-	10,2	-	-	0,0	-	-	10,2
	Muut Afr. - Övr. Afrika - Rest of Afr.	1 452	-	1 452	-	-	1	-	-	1 453
		2,4	-	2,4	-	-	0,0	-	-	2,4
	Lähi- ja Keski-Itä - Mell. Öst. - Mid. East	70 946	-	70 946	-	33	2	-	-	70 981
		21,7	-	21,7	-	0,1	0,1	-	-	21,8
	Muu Aasia - Övr. Asien - Rest of Asia	31 254	-	31 254	1 717	304	191	0	-	33 466
		53,0	-	53,0	1,4	0,7	2,8	0,0	-	57,9
	Pohj.-Amer. - Nordam. - North Am.	394 356	-	394 356	-	89	22	0	-	394 467
		88,5	-	88,5	-	0,3	0,7	0,0	-	89,5
	Väli-Amer. - Mellanam. - Middle Am.	55	-	55	-	1	1	-	-	58
		0,1	-	0,1	-	0,0	0,0	-	-	0,1
	Etelä-Amer. - Sydäm. - South Am.	1 027	-	1 027	-	-	1	-	-	1 028
		0,9	-	0,9	-	-	0,1	-	-	1,0
	Oseania - Oceanien - Oceania	638	-	638	-	-	2	-	-	640
		0,7	-	0,7	-	-	0,1	-	-	0,9
1	Juomat ja tupakka	36 818	1	36 819	-	26 709	15	-	-	63 543
		61,4	0,0	61,4	-	34,9	0,1	-	-	96,4
	Eurooppa - Europa - Europe	28 263	1	28 264	-	26 709	12	-	-	54 985
		36,9	0,0	36,9	-	34,9	0,1	-	-	71,9
	Pohj.-Afrikka - Nordafr. - North Afr.	33	-	33	-	-	-	-	-	33
		0,1	-	0,1	-	-	-	-	-	0,1
	Muut Afr. - Övr. Afrika - Rest of Afr.	15	-	15	-	-	-	-	-	15
		0,0	-	0,0	-	-	-	-	-	0,0
	Lähi- ja Keski-Itä - Mell. Öst. - Mid. East	738	-	738	-	0	0	-	-	738
		2,2	-	2,2	-	0,0	0,0	-	-	2,2
	Muu Aasia - Övr. Asien - Rest of Asia	255	-	255	-	-	1	-	-	256
		0,8	-	0,8	-	-	0,0	-	-	0,8
	Pohj.-Amer. - Nordam. - North Am.	5 308	-	5 308	-	-	2	-	-	5 310
		16,9	-	16,9	-	-	0,0	-	-	16,9
	Väli-Amer. - Mellanam. - Middle Am.	1 664	-	1 664	-	-	0	-	-	1 664
		2,9	-	2,9	-	-	0,0	-	-	2,9
	Etelä-Amer. - Sydäm. - South Am.	184	-	184	-	-	-	-	-	184
		0,5	-	0,5	-	-	-	-	-	0,5
	Oseania - Oceanien - Oceania	358	-	358	-	-	-	-	-	358
		1,1	-	1,1	-	-	-	-	-	1,1
2	Raaka-aineet	8 528 623	409 352	8 937 975	73 974	505 008	2 891	32	-	9 519 881
		2 689,7	133,5	2 823,3	26,2	88,5	192,4	0,4	-	3 130,8
	Eurooppa - Europa - Europe	6 196 645	409 352	6 605 997	68 740	498 080	1 367	32	-	7 174 216
		1 954,3	133,5	2 087,8	23,6	86,0	16,1	0,4	-	2 213,9
	Pohj.-Afrikka - Nordafr. - North Afr.	744 661	-	744 661	-	4 315	0	-	-	748 976
		178,7	-	178,7	-	1,3	0,0	-	-	180,0
	Muut Afr. - Övr. Afrika - Rest of Afr.	2 315	-	2 315	-	-	0	-	-	2 315
		1,6	-	1,6	-	-	0,0	-	-	1,6
	Lähi- ja Keski-Itä - Mell. Öst. - Mid. East	332 465	-	332 465	1	249	3	0	-	332 718
		102,9	-	102,9	0,0	0,1	0,4	0,0	-	103,3
	Muu Aasia - Övr. Asien - Rest of Asia	1 064 473	-	1 064 473	4 995	1 501	1 393	0	-	1 072 361
		369,4	-	369,4	2,5	0,7	169,8	0,0	-	542,3
	Pohj.-Amer. - Nordam. - North Am.	176 347	-	176 347	239	800	49	0	-	177 435
		74,6	-	74,6	0,2	0,4	6,0	0,0	-	81,2
	Väli-Amer. - Mellanam. - Middle Am.	3 753	-	3 753	-	-	61	-	-	3 814
		3,6	-	3,6	-	-	0,1	-	-	3,7

SITC	Määrämaa Bestämmelseland Country of destination	Laivakuljetukset - Fartygstransport - Ship transports			Muut kuljetukset - Annan transport - Other transports					Kuljetukset yhteensä Transporterna sammanlagt Transports total
		Meri Sjö Sea	Sisävesi Inre vatten Inland waterway	Yhteensä Summa Total	Rautatie Järnväg Rail	Maantie Landsväg Road	Lento Flyg Air	Posti Post Post	Muu Annan Other	
1 000 kg Mij. e - EUR million										
	Etelä-Amer. - Sydäm. - South Am.	486	-	486	-	-	0	-	-	486
		0,2	-	0,2	-	-	0,0	-	-	0,2
	Oseania - Oceanien - Oceania	7 478	-	7 478	-	62	19	-	-	7 559
		4,5	-	4,5	-	0,0	0,0	-	-	4,6
24	Puutavara	4 470 968	126 148	4 597 117	20 915	242 875	459	0	-	4 861 365
		1 473,8	42,5	1 516,3	8,7	43,0	0,3	0,0	-	1 568,3
	Eurooppa - Europa - Europe	2 872 251	126 148	2 998 400	16 407	237 091	225	0	-	3 252 122
		961,6	42,5	1 004,1	6,3	40,9	0,1	0,0	-	1 051,4
	Pohj.-Afrikka - Nordafr. - North Afr.	724 179	-	724 179	-	4 315	0	-	-	728 494
		169,0	-	169,0	-	1,3	0,0	-	-	170,3
	Muut Afr. - Övr. Afrika - Rest of Afr.	676	-	676	-	-	-	-	-	676
		0,3	-	0,3	-	-	-	-	-	0,3
	Lähi- ja Keski-Itä - Mell. Öst. - Mid. East	296 259	-	296 259	1	249	-	-	-	296 509
		82,0	-	82,0	0,0	0,1	-	-	-	82,1
	Muu Aasia - Övr. Asien - Rest of Asia	529 686	-	529 686	4 268	449	233	-	-	534 635
		236,3	-	236,3	2,2	0,2	0,2	-	-	238,9
	Pohj.-Amer. - Nordam. - North Am.	41 379	-	41 379	239	757	1	-	-	42 376
		20,7	-	20,7	0,2	0,4	0,0	-	-	21,3
	Väli-Amer. - Mellanam. - Middle Am.	47	-	47	-	-	-	-	-	47
		0,0	-	0,0	-	-	-	-	-	0,0
	Etelä-Amer. - Sydäm. - South Am.	0	-	0	-	-	-	-	-	0
		0,0	-	0,0	-	-	-	-	-	0,0
	Oseania - Oceanien - Oceania	6 491	-	6 491	-	14	0	-	-	6 505
		4,0	-	4,0	-	0,0	0,0	-	-	4,0
25	Paperimassa	2 001 106	190 476	2 191 582	23 222	27 116	1 127	-	-	2 243 047
		829,4	79,2	908,6	9,3	8,9	0,5	-	-	927,3
	Eurooppa - Europa - Europe	1 685 419	190 476	1 875 895	23 222	26 092	1 084	-	-	1 926 293
		704,6	79,2	783,8	9,3	8,5	0,5	-	-	802,2
	Pohj.-Afrikka - Nordafr. - North Afr.	16 901	-	16 901	-	-	-	-	-	16 901
		7,5	-	7,5	-	-	-	-	-	7,5
	Muut Afr. - Övr. Afrika - Rest of Afr.	683	-	683	-	-	-	-	-	683
		0,4	-	0,4	-	-	-	-	-	0,4
	Lähi- ja Keski-Itä - Mell. Öst. - Mid. East	31 587	-	31 587	-	-	-	-	-	31 587
		14,3	-	14,3	-	-	-	-	-	14,3
	Muu Aasia - Övr. Asien - Rest of Asia	141 266	-	141 266	-	1 024	23	-	-	142 314
		53,5	-	53,5	-	0,3	0,0	-	-	53,8
	Pohj.-Amer. - Nordam. - North Am.	122 303	-	122 303	-	-	0	-	-	122 303
		47,7	-	47,7	-	-	0,0	-	-	47,7
	Väli-Amer. - Mellanam. - Middle Am.	2 218	-	2 218	-	-	-	-	-	2 218
		1,1	-	1,1	-	-	-	-	-	1,1
	Etelä-Amer. - Sydäm. - South Am.	157	-	157	-	-	0	-	-	158
		0,1	-	0,1	-	-	0,0	-	-	0,1
	Oseania - Oceanien - Oceania	572	-	572	-	-	19	-	-	591
		0,3	-	0,3	-	-	0,0	-	-	0,3
3	Poltto- ja voiteluaineet	5 377 736	-	5 377 736	7 791	108 549	19	10	0	5 494 106
		1 477,3	-	1 477,3	8,6	55,5	0,4	0,0	65,7	1 607,6
	Eurooppa - Europa - Europe	4 002 343	-	4 002 343	6 092	108 328	14	10	0	4 116 787
		1 104,1	-	1 104,1	6,4	55,3	0,3	0,0	65,7	1 231,9
	Pohj.-Afrikka - Nordafr. - North Afr.	25	-	25	-	-	-	-	-	25
		0,0	-	0,0	-	-	-	-	-	0,0
	Muut Afr. - Övr. Afrika - Rest of Afr.	48	-	48	-	-	0	-	-	48
		0,0	-	0,0	-	-	0,0	-	-	0,0
	Lähi- ja Keski-Itä - Mell. Öst. - Mid. East	4 454	-	4 454	-	169	1	-	-	4 624
		0,8	-	0,8	-	0,1	0,0	-	-	0,9
	Muu Aasia - Övr. Asien - Rest of Asia	7 787	-	7 787	1 699	53	2	-	-	9 541
		1,2	-	1,2	2,3	0,1	0,0	-	-	3,6
	Pohj.-Amer. - Nordam. - North Am.	1 361 843	-	1 361 843	-	-	0	-	-	1 361 844
		370,8	-	370,8	-	-	0,0	-	-	370,8

SITC	Määrämaa Bestämmelseiland Country of destination	Laivakuljetukset - Fartygstransport - Ship transports			Muut kuljetukset - Annan transport - Other transports					Kuljetukset yhteensä Transporterna sammanlagt Transports total
		Meri Sjö Sea	Sisävesi Inre vatten Inland waterway	Yhteensä Summa Total	Rautatie Järnväg Rail	Maantie Landsväg Road	Lento Flyg Air	Posti Post Post	Muu Annan Other	
1 000 kg Milj. e - EUR million										
	Väli-Amer. - Mellanam. - Middle Am.	644	-	644	-	-	0	-	-	644
		0,1	-	0,1	-	-	0,0	-	-	0,1
	Etelä-Amer. - Sydäm. - South Am.	594	-	594	-	-	0	-	-	594
		0,1	-	0,1	-	-	0,0	-	-	0,1
	Oseania - Oceanien - Oceania	0	-	0	-	-	0	-	-	0
		0,0	-	0,0	-	-	0,0	-	-	0,0
4	Eläin- ja kasviöljyt ja -rasvat	72 697	-	72 697	371	24 578	1	0	-	97 647
		29,0	-	29,0	0,2	11,2	0,0	0,0	-	40,5
	Eurooppa - Europa - Europe	72 183	-	72 183	371	24 556	0	0	-	97 110
		28,6	-	28,6	0,2	11,2	0,0	0,0	-	40,0
	Pohj.-Afrikka - Nordafr. - North Afr.	-	-	-	-	-	-	-	-	-
		-	-	-	-	-	-	-	-	-
	Muut Afr. - Övr. Afrika - Rest of Afr.	487	-	487	-	-	-	-	-	487
		0,3	-	0,3	-	-	-	-	-	0,3
	Lähi- ja Keski-Itä - Mell. Öst. - Mid. East	-	-	-	-	-	0	-	-	0
		-	-	-	-	-	0,0	-	-	0,0
	Muu Aasia - Övr. Asien - Rest of Asia	27	-	27	0	0	0	-	-	27
		0,1	-	0,1	0,0	0,0	0,0	-	-	0,1
	Pohj.-Amer. - Nordam. - North Am.	-	-	-	-	22	1	-	-	22
		-	-	-	-	0,0	0,0	-	-	0,0
	Väli-Amer. - Mellanam. - Middle Am.	-	-	-	-	-	-	-	-	-
		-	-	-	-	-	-	-	-	-
	Etelä-Amer. - Sydäm. - South Am.	-	-	-	-	-	-	-	-	-
		-	-	-	-	-	-	-	-	-
	Oseania - Oceanien - Oceania	-	-	-	-	-	-	-	-	-
		-	-	-	-	-	-	-	-	-
5	Kemialliset aineet ja tuotteet	3 276 629	-	3 276 629	114 530	546 470	2 337	261	0	3 940 228
		2 286,9	-	2 286,9	58,6	623,9	339,5	3,8	0,6	3 313,4
	Eurooppa - Europa - Europe	2 507 400	-	2 507 400	107 092	545 116	803	257	0	3 160 668
		1 817,4	-	1 817,4	51,0	619,8	113,0	3,7	0,6	2 605,5
	Pohj.-Afrikka - Nordafr. - North Afr.	30 830	-	30 830	-	12	31	-	-	30 873
		9,9	-	9,9	-	0,2	2,1	-	-	12,2
	Muut Afr. - Övr. Afrika - Rest of Afr.	125 960	-	125 960	8	5	29	0	-	126 001
		25,7	-	25,7	0,0	0,1	5,3	0,0	-	31,2
	Lähi- ja Keski-Itä - Mell. Öst. - Mid. East	38 203	-	38 203	22	185	179	0	-	38 587
		38,8	-	38,8	0,1	0,7	8,2	0,0	-	47,7
	Muu Aasia - Övr. Asien - Rest of Asia	355 348	-	355 348	7 409	901	580	0	-	364 238
		207,6	-	207,6	7,5	2,4	60,7	0,0	-	278,2
	Pohj.-Amer. - Nordam. - North Am.	189 615	-	189 615	-	48	524	3	-	190 190
		129,3	-	129,3	-	0,2	129,1	0,1	-	258,6
	Väli-Amer. - Mellanam. - Middle Am.	5 932	-	5 932	-	-	44	-	-	5 976
		12,5	-	12,5	-	-	3,4	-	-	15,9
	Etelä-Amer. - Sydäm. - South Am.	15 808	-	15 808	-	114	116	-	-	16 038
		34,7	-	34,7	-	0,3	10,5	-	-	45,5
	Oseania - Oceanien - Oceania	7 532	-	7 532	-	91	33	0	-	7 656
		11,0	-	11,0	-	0,2	7,2	0,0	-	18,5
6	Valmistetut tavarat valmistus- aineittain	16 149 218	187 121	16 336 340	351 158	895 216	4 127	1 627	-	17 588 468
		13 043,6	124,0	13 167,7	295,3	1 053,6	90,0	13,4	-	14 619,9
	Eurooppa - Europa - Europe	12 965 218	187 121	13 152 340	270 239	886 084	575	1 598	-	14 310 836
		10 413,1	124,0	10 537,1	238,8	1 045,3	25,7	12,9	-	11 859,9
	Pohj.-Afrikka - Nordafr. - North Afr.	83 407	-	83 407	-	30	20	-	-	83 457
		49,5	-	49,5	-	0,0	0,2	-	-	49,8
	Muut Afr. - Övr. Afrika - Rest of Afr.	99 792	-	99 792	7	32	128	0	-	99 960
		65,5	-	65,5	0,0	0,2	2,1	0,0	-	67,8
	Lähi- ja Keski-Itä - Mell. Öst. - Mid. East	280 707	-	280 707	797	461	119	0	-	282 084
		180,5	-	180,5	1,3	1,3	1,9	0,0	-	185,0

SITC	Määrämaa Bestämmandeland Country of destination	Laivakuljetukset - Fartygstransport - Ship transports			Muut kuljetukset - Annan transport - Other transports					Kuljetukset yhteensä Transporterna sammanlagt Transports total
		Meri Sjö Sea	Sisävesi Inre vatten Inland waterway	Yhteensä Summa Total	Rautatie Järnväg Rail	Maantie Landsväg Road	Lento Flyg Air	Posti Post Post	Muu Annan Other	
1 000 kg Milj. e - EUR million										
	Muu Aasia - Övr. Asien - Rest of Asia	1 022 488	-	1 022 488	80 079	1 101	1 314	26	-	1 105 008
		899,1	-	899,1	55,1	2,0	22,7	0,2	-	979,0
	Pohj.-Amer. - Nordam. - North Am.	1 208 014	-	1 208 014	36	447	1 515	2	-	1 210 013
		1 064,3	-	1 064,3	0,1	2,1	29,5	0,2	-	1 096,2
	Väli-Amer. - Mellanam. - Middle Am.	102 085	-	102 085	-	42	120	0	-	102 247
		65,7	-	65,7	-	0,1	1,5	0,0	-	67,2
	Etelä-Amer. - Sydäm. - South Am.	175 367	-	175 367	-	7 000	131	0	-	182 498
		141,7	-	141,7	-	2,6	2,5	0,0	-	146,8
	Oseania - Oceanien - Oceania	212 140	-	212 140	-	20	205	0	-	212 364
		164,2	-	164,2	-	0,1	3,9	0,0	-	168,2
63	Puu- ja korkkituotteet, pl. huonekalut	965 988	-	965 988	1 554	68 937	237	51	-	1 036 767
		826,2	-	826,2	1,9	91,8	1,2	0,2	-	921,2
	Eurooppa - Europa - Europe	839 953	-	839 953	1 278	68 644	14	50	-	909 938
		697,0	-	697,0	1,4	91,3	0,1	0,2	-	789,9
	Pohj.-Afrikka - Nordafr. - North Afr.	89	-	89	-	0	0	-	-	89
		0,1	-	0,1	-	0,0	0,0	-	-	0,1
	Muut Afr. - Övr. Afrika - Rest of Afr.	563	-	563	-	8	1	0	-	571
		0,5	-	0,5	-	0,1	0,0	0,0	-	0,6
	Lähi- ja Keski-Itä - Mell. Öst. - Mid. East	8 233	-	8 233	0	41	0	-	-	8 275
		7,7	-	7,7	0,0	0,0	0,0	-	-	7,8
	Muu Aasia - Övr. Asien - Rest of Asia	82 480	-	82 480	276	244	189	1	-	83 189
		82,6	-	82,6	0,5	0,3	0,8	0,0	-	84,3
	Pohj.-Amer. - Nordam. - North Am.	30 490	-	30 490	-	1	21	0	-	30 513
		33,8	-	33,8	-	0,0	0,2	0,0	-	34,0
	Väli-Amer. - Mellanam. - Middle Am.	160	-	160	-	-	10	-	-	170
		0,2	-	0,2	-	-	0,0	-	-	0,3
	Etelä-Amer. - Sydäm. - South Am.	51	-	51	-	-	0	-	-	51
		0,1	-	0,1	-	-	0,0	-	-	0,1
	Oseania - Oceanien - Oceania	3 969	-	3 969	-	-	1	-	-	3 970
		4,2	-	4,2	-	-	0,0	-	-	4,2
64	Paperi ja pahvi sekä tuotteet niistä	11 211 201	145 536	11 356 737	270 684	331 252	1 063	17	-	11 959 753
		7 929,8	106,1	8 035,9	225,6	308,2	4,3	0,1	-	8 574,2
	Eurooppa - Europa - Europe	8 528 049	145 536	8 673 585	227 289	323 624	104	17	-	9 224 620
		6 048,5	106,1	6 154,6	192,5	305,1	0,4	0,1	-	6 652,8
	Pohj.-Afrikka - Nordafr. - North Afr.	73 454	-	73 454	-	23	4	-	-	73 480
		42,7	-	42,7	-	0,0	0,0	-	-	42,8
	Muut Afr. - Övr. Afrika - Rest of Afr.	92 773	-	92 773	7	6	29	0	-	92 815
		58,0	-	58,0	0,0	0,0	0,0	0,0	-	58,1
	Lähi- ja Keski-Itä - Mell. Öst. - Mid. East	238 870	-	238 870	156	73	35	0	-	239 134
		146,4	-	146,4	0,1	0,2	0,1	0,0	-	146,8
	Muu Aasia - Övr. Asien - Rest of Asia	810 460	-	810 460	43 213	439	511	0	-	854 623
		544,0	-	544,0	32,9	0,5	1,1	0,0	-	578,5
	Pohj.-Amer. - Nordam. - North Am.	1 002 848	-	1 002 848	19	110	318	0	-	1 003 295
		765,0	-	765,0	0,0	0,1	2,4	0,0	-	767,5
	Väli-Amer. - Mellanam. - Middle Am.	98 902	-	98 902	-	6	9	-	-	98 917
		58,4	-	58,4	-	0,0	0,1	-	-	58,5
	Etelä-Amer. - Sydäm. - South Am.	162 254	-	162 254	-	6 954	38	-	-	169 246
		119,4	-	119,4	-	2,3	0,1	-	-	121,8
	Oseania - Oceanien - Oceania	203 589	-	203 589	-	16	16	-	-	203 622
		147,4	-	147,4	-	0,1	0,0	-	-	147,5
67	Rauta ja teräs	2 946 321	41 585	2 987 906	33 984	223 541	163	28	-	3 245 622
		1 765,2	17,9	1 783,1	30,9	206,8	2,7	0,1	-	2 023,6
	Eurooppa - Europa - Europe	2 654 669	41 585	2 696 254	28 635	223 006	42	28	-	2 947 965
		1 535,9	17,9	1 553,8	27,3	206,2	1,2	0,1	-	1 788,6
	Pohj.-Afrikka - Nordafr. - North Afr.	901	-	901	-	-	12	-	-	913
		0,9	-	0,9	-	-	0,0	-	-	1,0

SITC	Määrämaa Bestämmelseland Country of destination	Laivakuljetukset - Fartygstransport - Ship transports			Muut kuljetukset - Annan transport - Other transports					Kuljetukset yhteensä Transporterna sammanslaggt Transports total
		Meri Sjö Sea	Sisävesi Inre vatten Inland waterway	Yhteensä Summa Total	Rautatie Järnväg Rail	Maantie Landsväg Road	Lento Flyg Air	Posti Post Post	Muu Annan Other	
1 000 kg Milj. e - EUR million										
	Muut Afr. - Övr. Afrika - Rest of Afr.	2 958 1,8	-	2 958 1,8	-	10 0,0	21 0,1	0 0,0	-	2 989 2,0
	Lähi- ja Keski-Itä - Mell. Öst. - Mid. East	28 086 16,4	-	28 086 16,4	-	255 0,3	5 0,1	-	-	28 346 16,8
	Muu Aasia - Övr. Asien - Rest of Asia	105 037 121,4	-	105 037 121,4	5 332 3,6	117 0,1	39 0,7	0 0,0	-	110 525 125,8
	Pohj.-Amer. - Nordam. - North Am.	140 571 70,9	-	140 571 70,9	17 0,0	126 0,1	18 0,5	-	-	140 732 71,5
	Väli-Amer. - Mellanam. - Middle Am.	1 589 2,2	-	1 589 2,2	-	-	0 0,0	-	-	1 589 2,2
	Etelä-Amer. - Sydäm. - South Am.	10 104 11,5	-	10 104 11,5	-	27 0,0	21 0,0	-	-	10 153 11,6
	Oseania - Oceanien - Oceania	2 405 4,1	-	2 405 4,1	-	-	5 0,0	0 0,0	-	2 410 4,1
7	Koneet, laitteet ja kuljetusvälineet	768 765 12 045,2	18 0,2	768 782 12 045,4	8 835 105,0	173 643 2 523,0	31 997 4 983,4	1 696 34,7	147 116 1 289,5	1 132 069 20 981,1
	Eurooppa - Europa - Europe	537 646 9 453,9	18 0,2	537 664 9 454,1	5 686 68,2	170 903 2 470,2	6 381 1 271,8	1 691 33,8	33 996 338,2	756 321 13 636,3
	Pohj.-Afrikka - Nordafr. - North Afr.	2 629 23,7	-	2 629 23,7	-	41 0,4	412 77,0	-	-	3 082 101,2
	Muut Afr. - Övr. Afrika - Rest of Afr.	11 785 109,6	-	11 785 109,6	2 0,0	152 2,9	1 284 155,4	0 0,1	-	13 225 268,0
	Lähi- ja Keski-Itä - Mell. Öst. - Mid. East	20 301 166,6	-	20 301 166,6	428 3,7	393 5,1	3 173 927,3	0 0,1	-	24 296 1 102,7
	Muu Aasia - Övr. Asien - Rest of Asia	64 317 868,2	-	64 317 868,2	2 655 32,3	1 122 20,4	9 967 1 505,8	2 0,4	10 0,7	78 074 2 427,7
	Pohj.-Amer. - Nordam. - North Am.	77 545 813,7	-	77 545 813,7	63 0,7	696 19,6	7 182 748,4	2 0,3	112 836 918,0	198 323 2 500,8
	Väli-Amer. - Mellanam. - Middle Am.	14 393 143,7	-	14 393 143,7	0 0,0	7 0,3	417 46,8	-	240 30,7	15 058 221,5
	Etelä-Amer. - Sydäm. - South Am.	29 785 334,4	-	29 785 334,4	-	101 1,4	2 079 164,7	0 0,0	-	31 965 500,6
	Oseania - Oceanien - Oceania	10 363 131,4	-	10 363 131,4	-	227 2,7	1 101 86,3	1 0,1	34 1,9	11 726 222,4
8	Erinäiset tavarat	305 204 1 501,2	0 0,0	305 204 1 501,2	14 398 24,8	125 151 584,1	3 873 590,4	3 511 80,0	-	452 138 2 780,5
	Eurooppa - Europa - Europe	261 805 1 318,5	-	261 805 1 318,5	1 195 6,8	123 481 573,7	1 572 221,1	3 500 77,4	-	391 553 2 197,4
	Pohj.-Afrikka - Nordafr. - North Afr.	295 5,2	-	295 5,2	-	7 0,5	29 4,7	0 0,0	-	330 10,4
	Muut Afr. - Övr. Afrika - Rest of Afr.	97 1,0	-	97 1,0	-	8 0,2	49 8,2	0 0,0	-	155 9,4
	Lähi- ja Keski-Itä - Mell. Öst. - Mid. East	1 622 10,6	-	1 622 10,6	128 0,5	32 1,1	134 9,7	0 0,0	-	1 917 22,0
	Muu Aasia - Övr. Asien - Rest of Asia	27 737 78,2	-	27 737 78,2	13 075 17,5	997 3,9	773 123,0	4 1,0	-	42 587 223,6
	Pohj.-Amer. - Nordam. - North Am.	13 160 76,6	0 0,0	13 160 76,6	-	597 3,2	1 028 181,5	5 1,5	-	14 790 262,9
	Väli-Amer. - Mellanam. - Middle Am.	103 1,2	-	103 1,2	-	1 0,0	49 8,1	0 0,0	-	152 9,3
	Etelä-Amer. - Sydäm. - South Am.	121 5,2	-	121 5,2	-	3 1,2	85 17,4	0 0,0	-	209 23,7
	Oseania - Oceanien - Oceania	265 4,7	-	265 4,7	-	24 0,5	154 16,6	0 0,1	-	444 21,9
9	Muut tavarat	69 305,8	-	69 305,8	-	11 9,1	14 48,3	0 0,0	-	94 363,1
	Eurooppa - Europa - Europe	68 305,7	-	68 305,7	-	11 9,0	8 47,9	0 0,0	-	88 362,7

SITC	Määrämaa Bestämmelseland Country of destination	Laivakuljetukset - Fartygstransport - Ship transports			Muut kuljetukset - Annan transport - Other transports					Kuljetukset yhteensä Transporterna sammanlagt Transports total
		Meri Sjö Sea	Sisävesi Inre vatten waterway	Yhteensä Summa Total	Rautatie Järnväg Rail	Maantie Landsväg Road	Lento Flyg Air	Posti Post Post	Muu Annan Other	
1 000 kg Milj. e - EUR million										
	Pohj.-Afrikka - Nordafr. - North Afr.	-	-	-	-	-	-	-	-	-
	Muut Afr. - Övr. Afrika - Rest of Afr.	-	-	-	-	-	-	-	-	-
	Lähi- ja Keski-Itä - Mell. Öst. - Mid. East	-	-	-	-	-	-	-	-	-
	Muu Aasia - Övr. Asien - Rest of Asia	1	-	1	-	0	4	-	-	5
		0,0	-	0,0	-	0,0	0,2	-	-	0,2
	Pohj.-Amer. - Nordam. - North Am.	0	-	0	-	0	2	-	-	2
		0,0	-	0,0	-	0,0	0,2	-	-	0,2
	Väli-Amer. - Mellanam. - Middle Am.	-	-	-	-	-	-	-	-	-
		-	-	-	-	-	-	-	-	-
	Etelä-Amer. - Sydäm. - South Am.	-	-	-	-	-	-	-	-	-
		-	-	-	-	-	-	-	-	-
	Oseania - Oceanien - Oceania	-	-	-	-	-	-	-	-	-
		-	-	-	-	-	-	-	-	-
Koko vienti - Totalexport -		35 546 407	596 492	36 142 899	612 565	2 531 146	45 555	7 137	147 116	39 486 418
Total exports		34 063,1	257,7	34 320,8	537,1	5 146,9	6 249,2	132,4	1 355,8	47 742,3

VII 9. Tuontikuljetukset CSTE-tavaraluokituksen mukaan vuonna 2002
Importtransporter enligt CSTE-varuklassificeringen år 2002
Import transports by CSTE classification in 2002

CSTE	Laivakuljetukset - Fartygstransport - Ship transports			Muut kuljetukset - Annan transport - Other transports					Kuljetukset yhteensä Transporterna sammanlagt Transports total
	Meri Sjö Sea	Sisävesi Inre vatten Inland waterway	Yhteensä Summa Total	Rautatie Järnväg Rail	Maantie Landsväg Road	Lento Flyg Air	Posti Post Post	Muu Annan Other	
	1 000 kg Milj. e - EUR million								
Koko tuonti - Total- import - Total imports	40 822 750	557 073	41 379 823	11 822 009	4 293 017	27 194	2 766	3 218 271	60 743 079
	26 348,1	32,3	26 380,4	1 319,9	2 632,3	4 695,1	179,1	979,8	36 186,5
1 Vilja	278 282	-	278 282	54 966	1 095	0	0	-	334 343
	52,5	-	52,5	5,6	1,1	0,0	0,0	-	59,2
2 Tuoreet tai jäädytetyt hedelmät ja vihannekset	261 243	0	261 243	10	70 388	594	13	-	332 249
	260,2	0,0	260,2	0,0	81,9	1,3	0,0	-	343,6
3 Elävät eläimet	178	-	178	-	36	16	2	-	233
	0,9	-	0,9	-	0,5	2,2	0,2	-	3,9
4 Puutavara ja korkki	2 796 517	465 913	3 262 431	6 498 154	3 268 900	22	0	-	13 029 507
	189,2	22,9	212,1	247,4	165,4	0,0	0,0	-	624,9
5 Tekstiiliaineet ja -tuotteet sekä tekokuidut	164 677	-	164 677	8 131	26 120	111	8	-	199 047
	283,0	-	283,0	8,2	16,8	4,1	2,5	-	314,6
6 Elintarvikkeet ja rehut	999 366	0	999 367	1 465	71 166	652	48	-	1 072 697
	1 394,1	0,0	1 394,1	1,7	172,8	4,7	0,3	-	1 573,6
7 Öljykasvit ja rasvat	279 827	-	279 827	0	3 099	10	3	-	282 939
	103,4	-	103,4	0,0	2,2	0,2	0,1	-	105,9
8 Kiinteät kivennäispolttoaineet	6 175 740	29 741	6 205 481	50 895	16 779	-	-	-	6 273 155
	303,3	1,9	305,2	3,7	0,7	-	-	-	309,6
9 Raakaöljy	9 991 465	-	9 991 465	1 744 151	10 138	-	-	-	11 745 755
	1 935,5	-	1 935,5	331,8	1,8	-	-	-	2 269,2
10 Kivennäisöljytuotteet	2 672 833	7 601	2 680 434	541 760	12 526	10	1	3 148 755	6 383 485
	606,3	1,9	608,2	108,2	7,1	0,1	0,0	714,4	1 438,0
11 Rautamalmi, rauta- ja teräsromu sekä masuunituhka	2 983 409	-	2 983 409	1 260 695	36 079	-	-	-	4 280 183
	144,6	-	144,6	100,5	23,6	-	-	-	268,7
12 Muut malmit ja niiden jätteet	1 523 536	-	1 523 536	469	2 715	1	0	-	1 526 720
	664,3	-	664,3	0,2	5,3	0,0	0,0	-	669,8
13 Metallituotteet	1 621 903	2 773	1 624 676	134 612	66 598	302	93	-	1 826 280
	1 415,7	0,7	1 416,4	75,1	90,1	11,2	1,3	-	1 594,1
14 Sementti, kalkki ja valmiit rakennusmateriaalit	436 106	19 608	455 714	131 836	16 070	0	-	-	603 621
	43,6	0,9	44,6	5,2	1,6	0,0	-	-	51,5
15 Valmistamattomat ja valmistetut kivennäiset	4 159 252	12 357	4 171 609	1 220	12 518	15	2	-	4 185 363
	264,0	0,6	264,7	0,2	2,4	0,5	0,0	-	267,7
16 Luonnon ja kemialliset lannoitteet	213 512	15 510	229 022	192 251	22 253	3	0	-	443 529
	31,3	1,6	32,9	19,4	2,4	0,0	0,0	-	54,7
17 Hiilikemikaalit ja terva	102 374	1 490	103 863	53 126	4 487	12	0	-	161 488
	17,3	0,5	17,8	8,9	2,1	0,1	0,0	-	28,9
18 Muut kemikaalit	3 529 864	2 000	3 531 864	1 092 202	245 887	1 892	507	0	4 872 352
	3 093,2	0,3	3 093,5	291,7	430,6	305,4	6,5	0,1	4 127,9
19 Paperimassa, sellu ja jättepaperi	187 017	-	187 017	7 526	3 447	89	0	-	198 080
	82,2	-	82,2	2,7	1,5	0,2	0,0	-	86,6
20 Kuljetusvälineet, koneet ja laitteet sekä niiden osat	937 569	77	937 646	11 492	67 820	15 853	622	69 516	1 102 949
	9 518,3	0,8	9 519,0	85,1	996,8	3 688,6	63,5	265,3	14 618,3
21 Metallivalmisteet	196 021	1	196 022	1 789	17 980	917	160	-	216 868
	661,9	0,0	661,9	2,5	61,5	52,2	11,6	-	789,6
22 Lasi, lasituotteet ja keräämiset tuotteet	348 775	0	348 775	5 778	23 514	219	43	-	378 330
	301,9	0,0	301,9	1,7	20,6	11,6	3,3	-	339,2
23 Nahka, tekstiilit, vaatteet ja muut valmistetut tavarat	963 266	2	963 268	29 480	293 401	6 476	1 263	-	1 293 889
	4 180,8	0,0	4 180,8	20,0	543,3	612,5	89,5	-	5 446,1
24 Muut tavarat	16	-	16	0	0	1	1	-	18
	800,7	-	800,7	0,0	0,0	0,1	0,1	-	800,8

VII 10. Vientikuljetukset CSTE-tavaruokituksen mukaan vuonna 2002
Exporttransporter enligt CSTE-varuklassificeringen år 2002
Export transports by CSTE classification in 2002

CSTE	Laivakuljetukset - Fartygstransport - Ship transports			Muut kuljetukset - Annan transport - Other transports					Kuljetukset yhteensä Transporterna sammanlagt Transports total
	Meri Sjö Sea	Sisävesi Inre vatten waterway	Yhteensä Summa Total	Rautatie Järnväg Rail	Maantie Landsväg Road	Lento Flyg Air	Posti Post Post	Muu Annan Other	
	1 000 kg Milj. e - EUR million								
Koko vienti - Total- export - Total exports	35 546 407	596 492	36 142 899	612 565	2 531 146	45 555	7 137	147 116	39 486 418
	34 063,1	257,7	34 320,8	537,1	5 146,9	6 249,2	132,4	1 355,8	47 742,3
1 Vilja	624 846	-	624 846	115	1 735	4	-	-	626 700
	80,5	-	80,5	0,0	0,8	0,0	-	-	81,3
2 Tuoreet tai jäädytetyt hedel- mät ja vihannekset	9 846	-	9 846	29	5 920	1	-	-	15 797
	7,3	-	7,3	0,0	2,2	0,0	-	-	9,6
3 Elävät eläimet	39	-	39	-	68	66	-	-	173
	0,9	-	0,9	-	0,4	0,9	-	-	2,2
4 Puutavara ja korkki	4 470 968	126 148	4 597 117	20 915	242 875	459	0	-	4 861 365
	1 473,8	42,5	1 516,3	8,7	43,0	0,3	0,0	-	1 568,3
5 Tekstiilaineet ja -tuotteet sekä tekokuidut	96 372	-	96 372	170	13 610	1 292	32	-	111 476
	223,5	-	223,5	0,4	22,7	183,6	0,4	-	430,7
6 Elintarvikkeet ja rehut	432 735	1	432 736	41 364	144 795	224	1	-	619 119
	595,6	0,0	595,6	18,4	194,6	3,9	0,0	-	812,5
7 Öljykasvit ja rasvat	76 009	-	76 009	371	24 580	1	0	-	100 962
	29,8	-	29,8	0,2	11,2	0,0	0,0	-	41,3
8 Kiinteät kivennäispoltto- aineet	97 215	-	97 215	8	57 773	0	-	-	154 996
	10,4	-	10,4	0,0	2,0	0,0	-	-	12,4
9 Raakaöljy	-	-	-	-	0	-	-	-	0
	-	-	-	-	0,0	-	-	-	0,0
10 Kivennäisöljytuotteet	5 167 874	-	5 167 874	7 608	40 331	6	10	0	5 215 829
	1 449,5	-	1 449,5	8,5	51,8	0,0	0,0	65,7	1 575,6
11 Rautamalmi, rauta- ja teräs- romu sekä masuunituhka	359 076	-	359 076	-	149	0	-	-	359 225
	61,7	-	61,7	-	0,1	0,0	-	-	61,8
12 Muut malmit ja niiden jätteet	47 405	-	47 405	11 939	1 394	9	0	-	60 748
	33,8	-	33,8	5,5	2,4	7,9	0,1	-	49,7
13 Metallituotteet	3 391 438	41 585	3 433 023	34 309	243 288	380	28	-	3 711 028
	2 848,5	17,9	2 866,4	34,8	266,9	7,6	0,1	-	3 175,9
14 Sementti, kalkki ja valmiit rakennusmateriaalit	53 193	-	53 193	24 990	35 379	14	25	-	113 600
	45,9	-	45,9	8,8	21,5	0,0	0,0	-	76,3
15 Valmistamattomat ja val- mistetut kivennäiset	1 550 383	92 728	1 643 110	17 728	219 862	4	-	-	1 880 704
	66,7	11,8	78,5	2,2	11,4	0,0	-	-	92,1
16 Luonnon ja kemialliset lannoitteet	718 794	-	718 794	2 126	4 461	0	-	-	725 382
	106,2	-	106,2	1,1	2,1	0,0	-	-	109,4
17 Hiilikemikaalit ja terva	112 648	-	112 648	175	10 444	14	0	-	123 281
	17,4	-	17,4	0,1	1,7	0,4	0,0	-	19,5
18 Muut kemikaalit	2 557 835	-	2 557 835	112 404	542 009	2 337	261	0	3 214 846
	2 180,8	-	2 180,8	57,5	621,8	339,5	3,8	0,6	3 204,0
19 Paperimassa, sellu ja jäte- paperi	2 001 106	190 476	2 191 582	23 222	27 116	1 127	-	-	2 243 047
	829,4	79,2	908,6	9,3	8,9	0,5	-	-	927,3
20 Kuljetusvälineet, koneet ja laitteet sekä niiden osat	768 765	18	768 782	8 835	173 643	31 997	1 696	147 116	1 132 069
	12 045,2	0,2	12 045,4	105,0	2 523,0	4 983,4	34,7	1 289,5	20 981,1
21 Metallivalmisteet	207 479	0	207 479	2 317	56 705	1 025	432	-	267 958
	513,8	0,0	513,8	6,3	164,5	33,3	3,9	-	721,7
22 Lasi, lasituotteet ja keraa- miset tuotteet	218 418	-	218 418	16 461	138 875	547	454	-	374 756
	361,6	-	361,6	14,9	62,5	7,8	1,5	-	448,3
23 Nahka, tekstiilit, vaatteet ja muut valmistetut tavarat	12 583 963	145 536	12 729 500	287 479	546 131	6 048	4 198	-	13 573 355
	10 785,8	106,1	10 891,9	255,2	1 131,3	680,0	87,9	-	13 046,3
24 Muut tavarat	1	-	1	-	0	1	0	-	2
	295,0	-	295,0	-	0,0	0,0	0,0	-	295,1

VIII LIIKENNETILASTOT

Liikennetilastolukuihin sisältyy normaalin ulkomaanliikenteen lisäksi kauttakulkuliikenne. Muista raja-alueista poiketen läntisen ja pohjoisen maarajan liikennelukuihin sisältyy myös rajaliikenne. Kuorma-autojen osalta rajaliikenne on

sisältynyt liikennetilastoihin vuodesta 1978 lähtien.

Liikennetilastoja on laadittu vuodesta 1954 lähtien.

VIII TRAFIKSTATISTIK

I trafikstatistiken ingår utöver den normala utrikestrafiken även siffrorna för transitotrafiken. I motsats till siffrorna för de övriga gränsområdena ingår i trafiktalet för den västra och norra gränsen även siffrorna för gränstrafiken. För last-

bilarnas del har gränstrafiken ingått i trafikstatistiken sedan år 1978.

Trafikstatistik har uppgjorts sedan år 1954.

VIII TRAFFIC STATISTICS

The traffic statistics figures include both the normal foreign traffic and the transit traffic. Unlike the figures for other border areas, the traffic figures for the western and the northern land border also include the border traffic figures.

Regarding lorries, the border traffic has been included in the traffic statistics since the year 1978.

Traffic statistics have been compiled since the year 1954.

VIII 1. Ulkomaanliikenteessä maahan saapuneet kulkuneuvot vuosina 1993-2002

Transportmedel som anlänt till landet i utrikestrafik åren 1993-2002

Vehicles arrived in foreign traffic in 1993-2002

Vuosi Ar Year	Laivat ¹ Fartyg ¹ Ships ¹	Lentokoneet Flygmaskiner Airplanes	Rautatievaunut ² Järnvägsvagnar ² Railway waggons ²	Tavaraliikenteessä saapuneet kuorma-autot Lastbilar i godstrafik Lorries in goods traffic
1993	28 180	37 749	280 418	213 210
1994	28 849	37 568	301 188	294 050
1995	30 129	41 461	326 564	319 229
1996	28 559	44 643	283 148	354 215
1997	30 650	48 988	291 906	431 788
1998	31 646	54 685	314 230	427 025
1999	33 868	56 927	313 968	402 461
2000	36 370	60 108	304 293	424 108
2001	36 637	61 302	329 043	446 168
2002	37 838	58 956	321 229	473 795

¹ Tarkoittaa sekä suoraan ulkomailta että ulkomailta toisen Suomen sataman kautta saapuneita aluksia. - Avser både direkt från utlandet och från utlandet via annan finsk hamn anlända fartyg. - Means ships arriving directly from abroad or via another Finnish port.

² Tarkoittaa Venäjältä saapuneita tavara- ja henkilövaunuja. - Avser från Ryssland anlända gods- och personvagnar. - Means goods waggons as well as passenger coaches arriving from Russia.

VIII 2. Ulkomaanliikenteessä maahan saapuneet ajoneuvot ja kontit tulopaikoittain vuonna 2002
Fordon och containrar som anlänt till landet i utrikestrafik enligt ankomstort år 2002
Vehicles and containers arrived in foreign traffic by place of arrival in 2002

Tulopaikka Ankomstort Place of arrival	Henkilö- autot Personbilar Cars	Linja- autot Bussar Buses	Kuorma- autot Lastbilar Lorries	Perävaunut ¹ Släpvagnar ¹ Trailers ¹	Kontit - Containerar Containers	
					Kuormatut Med last With cargo	Ilman kuormaa Utan last Without cargo
Helsinki - Helsingfors	218 833	7 770	60 801	101 805	125 747	23 897
Loviisa - Lovisa	-	-	-	1	-	-
Hanko - Hangö	47 783	146	13 096	38 817	5 857	2 856
Kotka	-	-	27	74	48 573	19 989
Hamina - Fredrikshamn	-	-	32	4 006	22 057	4 616
Turku - Åbo	155 193	4 543	30 224	23 375	7 020	1 296
Naantali - Nådendal	823	27	48 418	4 332	-	-
Uusikaupunki - Nystad	443	-	82	5 356	-	-
Rauma - Raumo	6	-	48	320	10 511	16 400
Pori - Björneborg	-	-	-	-	5 964	8 701
Vaasa - Vasa	14 066	172	4 745	665	-	-
Pietarsaari - Jakobstad	-	-	-	-	53	372
Kokkola - Karleby	-	-	-	-	3 146	131
Raahe - Brahestad	-	-	-	-	627	-
Oulu - Uleåborg	-	-	2	151	1 492	4 251
Kemi	-	-	-	124	3 326	5 447
Parikkala	2	-	1 699	-	-	-
Vaalimaa	437 188	14 474	93 246	-	-	-
Vainikkala	-	-	-	-	17 206	1 389
Nuijamaa	335 774	3 656	64 224	-	-	-
Imatra	129 104	533	19 138	-	-	-
Uukuniemi	6	-	3 733	-	-	-
Niirala	236 923	1 009	20 177	-	-	-
Vartiuss	132 005	290	13 383	-	-	-
Kelloselkä	4 002	107	4 750	-	-	-
Rajajooseppi	9 724	508	1 291	-	-	-
Tornio - Torneå	1 973 897	11 761	49 673	-	-	-
Aavasaksa	387 417	1 200	10 069	-	-	-
Pello	167 981	246	3 480	-	-	-
Kolari	123 351	378	7 581	-	-	-
Muonio	28 079	104	427	-	-	-
Karesuvanto	110 303	581	5 009	-	-	-
Kilpisjärvi	63 474	962	6 078	-	-	-
Kivilompolo	58 802	1 458	5 275	-	-	-
Karigasniemi	131 917	2 381	1 425	-	-	-
Utsjoki	39 177	198	1 194	-	-	-
Nuorgam	114 509	345	246	-	-	-
Näätämö	74 860	345	1 552	-	-	-
Maarianhamina - Mariehamn	55 945	626	1 467	62	1	5
Eckerö	80 392	803	1 203	672	-	-
Yhteensä - Summa - Total	5 131 979	54 623	473 795	179 760	251 580	89 350

¹ Ilman vetoyksikköä maahan saapuneet erilliset perävaunut.
 Utan dragenhet till landet anlända enskilda släpvagnar.
 Separate trailers arrived in the country without pull unit.

VIII 3. Ulkomaanliikenteessä maasta lähteneet ajoneuvot ja kontit menopaikoittain vuonna 2002
Fordon och containrar som avgått från landet i utrikestrafik enligt avgångsort år 2002
Vehicles and containers departed in foreign traffic by place of departure in 2002

Menopaikka Avgångsort Place of departure	Henkilö- autot Personbilar Cars	Linja- autot Bussar Buses	Kuorma- autot Lastbilar Lorries	Perävaunut ¹ Släpvagnar ¹ Trailers ¹	Kontit - Containerar Containers	
					Kuormatut Med last With cargo	Ilman kuormaa Utan last Without cargo
Helsinki - Helsingfors	195 633	7 922	61 482	99 956	110 199	24 224
Loviisa - Lovisa	-	-	-	-	-	-
Hanko - Hangö	14 390	159	15 757	40 850	9 331	1 898
Kotka	-	-	5	301	63 707	6 508
Hamina - Fredrikshamn	-	-	-	2 531	17 417	5 017
Turku - Åbo	149 810	4 513	28 782	24 356	4 439	2 177
Naantali - Nådendal	775	3	39 573	3 743	-	-
Uusikaupunki - Nystad	4	-	31	2 472	-	-
Rauma - Raumo	3	-	105	2 848	32 309	2 129
Pori - Björneborg	-	-	-	-	20 984	923
Vaasa - Vasa	14 486	172	4 971	753	1	-
Pietarsaari - Jakobstad	-	-	-	-	424	-
Kokkola - Karleby	-	-	-	-	247	1 857
Raahe - Brahestad	-	-	-	-	543	-
Oulu - Uleåborg	-	-	3	529	9 124	499
Kemi	-	-	-	21	8 940	1 043
Parikkala	2	-	1 626	-	-	-
Vaalimaa	475 203	14 186	94 850	-	-	-
Vainikkala	2	12	-	-	9 541	6 146
Nuijamaa	339 069	5 099	80 137	-	-	-
Imatra	136 282	918	31 819	-	-	-
Uukuniemi	8	5	3 681	-	-	-
Niirala	219 047	1 009	20 624	-	-	-
Vartius	135 585	286	13 377	-	1	-
Kelloselkä	4 044	98	4 733	-	-	-
Rajajooseppi	10 133	511	1 372	-	-	-
Tornio - Torneå	1 964 204	13 945	54 589	-	-	-
Aavasaksa	387 111	1 434	10 067	-	-	-
Pello	169 168	507	3 861	-	-	-
Kolari	121 869	341	7 837	-	-	-
Muonio	28 283	167	488	-	-	-
Karesuvanto	113 290	557	4 943	-	-	-
Kilpisjärvi	64 135	919	6 606	-	-	-
Kivilompolo	59 019	1 321	5 855	-	-	-
Karigasniemi	127 723	2 365	1 322	-	-	-
Utsjoki	33 696	253	899	-	-	-
Nuorgam	111 375	316	270	-	-	-
Näätämö	74 529	342	1 601	-	-	-
Maarianhamina - Mariehamn	56 063	638	1 328	81	-	-
Eckerö	78 709	779	1 267	902	-	-
Yhteensä - Summa - Total	5 083 650	58 777	503 861	179 343	287 207	52 421

¹ Ilman vetoyksikköä maasta lähteneet erilliset perävaunut.
 Utan dragenhet från landet avgångna enskilda släpvagnar.
 Separate trailers departed from the country without pull unit.

VIII 4. Ulkomaanliikenteessä maahan saapuneet ajoneuvot ja kontit maittain vuonna 2002
Fordon och containrar som anlönt till landet i utrikestrafik enligt länder år 2002
Vehicles and containers arrived in foreign traffic by countries in 2002

Lähtö-/rekisteröintimaa Avgångs-/registreringsland Country of departure/registration	Henkilöautot - Personbilar Cars		Linja-autot - Bussar Buses		Kuorma-autot - Lastbilar Lorries		Perävaunut Släpvagnar Trailers	Kontit - Containrar Containers	
	Meriraja Sjögräns Sea border	Maaraja Landgräns Land border	Meriraja Sjögräns Sea border	Maaraja Landgräns Land border	Meriraja Sjögräns Sea border	Maaraja Landgräns Land border	Meriraja Sjögräns Sea border	Kuormatut Med last With cargo	Ilman kuormaa Utan last Without cargo
AT Itävalta - Österrike	-	1 325	-	97	-	9	-	-	-
BE Belgia - Belgien	-	295	-	12	37	10	5 335	38 312	7 563
BG Bulgaria - Bulgarien	-	3	-	-	-	117	-	-	-
BY Valko-Venäjä - Vitryssland	-	7	-	-	-	125	-	269	44
CH Sveitsi - Schweiz	-	1 037	-	35	-	3	-	-	-
CY Kypros - Cypem	-	-	-	-	-	-	-	27	45
CZ Tsekin tasav. - Tjeckien	-	30	-	2	-	30	-	-	-
DE Saksa - Tyskland	79 423	9 030	394	785	20 258	68	102 859	126 585	47 350
DK Tanska - Danmark	-	1 403	-	21	18	1 319	9 489	2 989	1 425
EE Viro - Estland	122 188	307	4 927	42	43 865	244	19 201	384	2 585
ES Espanja - Spanien	-	340	-	27	-	2	6	1 674	187
FI Suomi - Finland	-	462 299	-	4 075	-	75 823	-	-	-
FO Färsaaret - Färöarna	-	1	-	-	-	-	-	-	-
FR Ranska - Frankrike	-	1 360	-	53	-	-	-	902	216
GB Iso-Britannia - Storbrit.	-	388	-	1	50	4	7 591	17 912	11 747
GR Kreikka - Grekland	-	5	-	-	-	5	-	5	42
HR Kroatia - Kroatien	-	-	-	1	-	3	-	-	-
HU Unkari - Ungern	-	46	-	3	-	356	-	-	-
IT Italia - Italien	-	1 558	-	19	-	-	-	-	-
LI Liechtenstein	-	1	-	-	-	-	-	-	-
LT Liettua - Litauen	-	14	-	-	-	128	-	-	446
LU Luxemburg	-	5	-	-	-	-	-	-	-
LV Latvia - Lettland	113	28	-	1	-	10	-	-	677
MD Moldova - Moldavien	-	-	-	-	-	4	-	-	-
NL Alankomaat - Nederländerna	-	2 557	-	130	-	144	56	27 803	1 942
NO Norja - Norge	-	320 865	-	1 554	-	7 620	1	80	36
PL Puola - Polen	1	143	-	22	566	310	5 765	319	1 400
PT Portugali - Portugal	-	42	-	-	-	-	-	8	27
RO Romania - Rumänien	-	2	-	-	-	19	-	-	-
RU Venäjä - Ryssland	-	165 640	-	931	-	40 259	-	16 411	10 779
SE Ruotsi - Sverige	371 759	13 473	8 766	217	95 351	1 764	29 457	2 190	1 117
SI Slovenia - Slovenien	-	50	-	4	-	4	-	-	-
SK Slovakia - Slovakien	-	7	-	-	-	122	-	-	-
TR Turkki - Turkiet	-	-	-	-	-	6	-	-	-
UA Ukraina	-	-	-	-	-	139	-	1	-
IL Israel	-	-	-	-	-	-	-	192	68
IR Iran	-	-	-	-	-	1	-	-	-
CN Kiina - Kina	-	-	-	-	-	-	-	1 996	-
JP Japani - Japan	-	1	-	-	-	-	-	313	-
KG Kirgisia - Kirgisistan	-	-	-	-	-	-	-	2	-
KR Etelä-Korea - Syd-korea	-	-	-	-	-	-	-	12 985	-
KZ Kazakstan - Kazachstan	-	-	-	-	-	9	-	209	22
TW Taiwan	-	-	-	-	-	-	-	10	-
UZ Uzbekistan	-	-	-	-	-	-	-	1	-
CA Kanada - Canada	-	-	-	-	-	-	-	1	-
US USA	-	2	-	-	-	-	-	-	1 632
CU Kuuba - Cuba	-	1	-	-	-	-	-	-	-
NZ Uusi Seelanti - Nya Zeel.	-	1	-	-	-	-	-	-	-
QV Erittelemätön - Odefinierad	-	3 576 229	-	32 505	-	184 993	-	-	-
Koko liikenne - Hela trafiken - Total traffic	573 484	4 558 495	14 087	40 537	160 145	313 650	179 760	251 580	89 350

Meriraja: ajoneuvot lähtömaittain - Sjögräns: fordon enligt avgångsland - Sea border: vehicles by countries of departure.

Maaraja: ajoneuvot rekisteröintimaittain - Landgräns: fordon enligt registreringsland - Land border: vehicles by countries of registration.

Kontit lähtömaittain - Containrar enligt avgångsland - Containers by country of departure.

Lähtömaa = viimeinen lähtömaa - Avgångsland = det sista avgångslandet - Country of departure = last country of departure

Merirajan tiedot: Merenkulkulaitos - Uppgifterna från sjögränsen: Sjöfartsverket - Source of data concerning the sea border: Finnish Maritime Administration.

VIII 5. Ulkomaanliikenteessä maasta lähteneet ajoneuvot ja kontit maittain vuonna 2002 ¹
Fordon och containrar som avgått från landet i utrikestrafik enligt länder år 2002 ¹
Vehicles and containers departed in foreign traffic by countries in 2002 ¹

		Kuorma-autot - Lastbilar Lorries		Perävaunut Släpvagnar Trailers	Kontit - Containerar Containers	
Määrä-/rekisteröintimaa Bestämmelse-/registreringsland Country of destination/registration	Meriraja Sjögräns Sea border	Maaraja Landgräns Land border	Meriraja Sjögräns Sea border	Kuormatut Med last With cargo	Ilman kuormaa Utan last Without cargo	
AL	Albania - Albanien	-	1	-	-	-
AT	Itävalta - Österrike	-	20	-	-	-
BE	Belgia - Belgien	10	22	5 874	29 468	10 223
BG	Bulgaria - Bulgarien	-	680	-	-	-
BY	Valko-Venäjä - Vitryssland	-	884	-	-	185
CH	Sveitsi - Schweiz	-	50	-	-	-
CY	Kypros - Cypern	-	-	-	24	30
CZ	Tsekin tasav. - Tjeckien	-	181	-	-	-
DE	Saksa - Tyskland	19 221	389	99 953	180 813	19 991
DK	Tanska - Danmark	14	1 201	10 024	1 882	2 122
EE	Viro - Estland	47 723	1 069	20 919	1 473	695
ES	Espanja - Spanien	-	10	8	1 230	32
FI	Suomi - Finland	-	78 573	-	1	-
FR	Ranska - Frankrike	-	131	1	676	232
GB	Iso-Britannia - Storbrit.	40	30	8 254	27 249	1 980
GR	Kreikka - Grekland	-	95	-	181	3
HR	Kroatia - Kroatien	-	23	-	-	-
HU	Unkari - Ungern	-	739	-	-	-
IE	Irlanti - Irland	-	2	-	-	-
IS	Islanti - Island	-	-	-	6	4
IT	Italia - Italien	-	45	-	5	-
LT	Liettua - Litauen	-	467	-	1	-
LV	Latvia - Lettland	-	209	-	-	-
MD	Moldova - Moldavien	-	24	-	-	-
NL	Alankomaat - Nederländerna	-	758	36	14 187	7 131
NO	Norja - Norge	-	8 434	2	50	584
PL	Puola - Polen	833	695	5 987	790	194
PT	Portugali - Portugal	-	-	-	53	-
RO	Romania - Rumänien	-	34	-	-	-
RU	Venäjä - Ryssland	-	139 342	-	19 265	2 085
SE	Ruotsi - Sverige	85 463	2 102	28 285	1 053	2 457
SI	Slovenia - Slovenien	-	19	-	-	-
SK	Slovakia - Slovakien	-	324	-	-	-
TR	Turkki - Turkiet	-	16	-	253	-
UA	Ukraina	-	1 708	-	-	-
YU	Jugoslavia - Jugoslavian	-	2	-	-	-
EG	Egypti - Egypten	-	-	-	5	-
LY	Libya - Libyen	-	-	-	-	-
MA	Marokko - Marocko	-	-	-	3	1
TN	Tunisia - Tunisien	-	-	-	-	-
CI	Norsunluur. - Effenbensk.	-	-	-	1	-
CM	Kamerun	-	-	-	6	-
TZ	Tansania - Tanzania	-	-	-	5	-
AZ	Azerbaidzan - Azerbaidzjan	-	7	-	15	-
IL	Israel	-	-	-	799	33
IR	Iran	-	1	-	5	-
AF	Afganistan - Afghanistan	-	-	-	3	-
CN	Kiina - Kina	-	-	-	190	1 541
JP	Japani - Japan	-	-	-	969	-
KG	Kirgisia - Kirgisistan	-	3	-	43	-
KR	Etelä-Korea - Sydkorea	-	-	-	5 204	2 610
KZ	Kazakstan - Kazachstan	-	61	-	835	275
MN	Mongolia - Mongoliet	-	-	-	61	-
TM	Turkmenia - Turkmenistan	-	-	-	52	-
UZ	Uzbekistan	-	-	-	126	-
US	USA	-	-	-	221	13
CL	Chile	-	-	-	-	-
VE	Venezuela	-	-	-	4	-
QV	Erittelemätön - Odefinierad	-	112 206	-	-	-
Koko liikenne - Hela trafiken - Total traffic		153 304	350 557	179 343	287 207	52 421

¹ Henkilö- ja linja-autoista tietoa ei ole kerätty. - För personbilar och bussar har uppgifter inte erhållits. - For cars and busses no data available.

Meriraja: ajoneuvot määrämaittain - Sjögräns: fordon enligt bestämmelseland - Sea border: vehicles by countries of destination.

Maaraja: ajoneuvot rekisteröintimaittain - Landgräns: fordon enligt registreringsland - Land border: vehicles by countries of registration.

Kontit määrämaittain - Containerar enligt avgångsland - Containers by countries of destination.

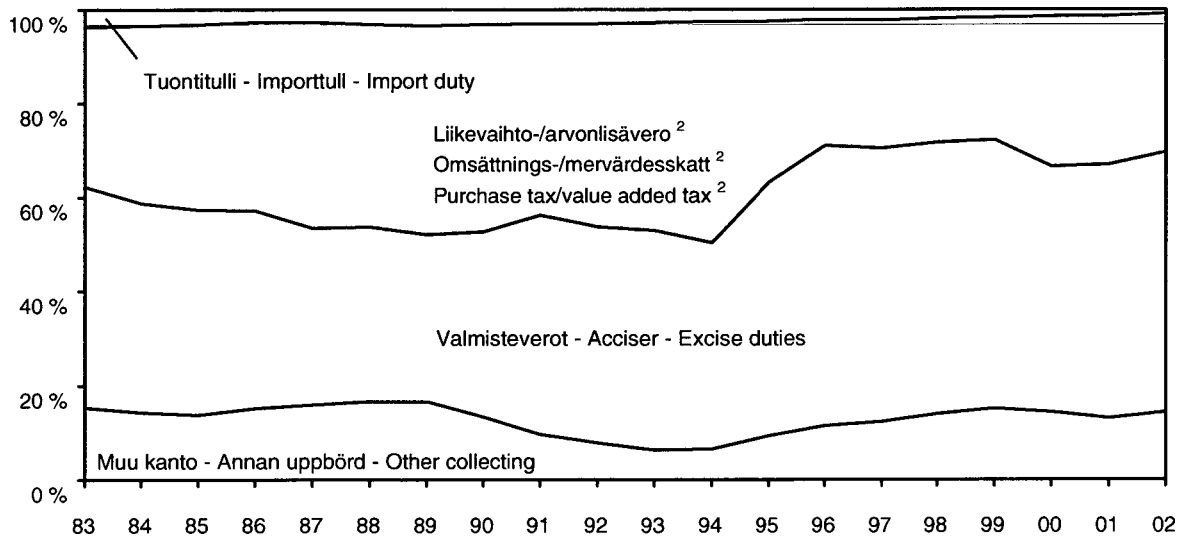
Määrämaa = ensimmäinen määrämaa - Bestämmelseland = det första bestämmelselandet - Country of destination = first country after departure.

Merirajan tiedot: Merenkulkulaitos - Uppgifterna från sjögränsen: Sjöfartsverket - Source of data concerning the sea border: Finnish Maritime Administration.

IX 1. Tullilaitoksen kanto tilinpidon mukaan vuosina 1983-2002
Uppbörden vid tullverket enligt räkenskaperna åren 1983-2002
Collection by Finnish Customs according to accountancy in 1983-2002

Vuosi Ar Year	Tuontitulli ¹ Importtull ¹ Import duty ¹		Liikevaihto-/ arvonlisävero ² Omsättnings-/ mervärdesskatt ² Purchase tax/ value added tax ²		Valmisteverot Acciser Excise duties		Auto- ja moot- toripyörävero ³ Skatt på bilar och motorcyklar ³ Tax on automo- biles and motor- cycles ³		Muu kanto Annan uppbörd Other collecting		Koko kanto Totala upp- börden Total collecting		Osuus val- tion vero- tuloista Andel av skatten till staten Share of state taxes
	Milj. e EUR million	%	Milj. e EUR million	%	Milj. e EUR million	%	Milj. e EUR million	%	Milj. e EUR million	%	Milj. e EUR million	%	
1983	136,2	3,5	1 318,6	34,1	1 820,3	47,1	361,9	9,4	231,1	6,0	3 868,2	100,0	40,9
1984	145,3	3,3	1 669,8	37,9	1 960,6	44,5	406,5	9,2	225,7	5,1	4 407,9	100,0	39,8
1985	131,4	2,7	1 933,0	39,7	2 135,5	43,8	440,8	9,0	232,4	4,8	4 873,1	100,0	39,2
1986	144,0	2,7	2 123,9	40,2	2 218,6	42,0	547,1	10,4	248,7	4,7	5 282,3	100,0	39,2
1987	172,9	3,2	2 375,7	43,7	2 023,8	37,3	619,6	11,4	240,2	4,4	5 432,0	100,0	37,1
1988	218,8	3,5	2 727,0	43,0	2 344,5	37,0	773,7	12,2	276,8	4,4	6 340,9	100,0	37,0
1989	228,6	3,2	3 179,9	44,6	2 540,1	35,6	877,1	12,3	301,7	4,2	7 127,5	100,0	36,5
1990	231,9	3,1	3 271,4	44,2	2 915,4	39,4	673,3	9,1	305,4	4,1	7 397,4	100,0	36,4
1991	207,2	3,1	2 710,2	40,7	3 101,4	46,6	382,5	5,7	253,5	3,8	6 654,7	100,0	34,4
1992	191,6	2,8	2 933,2	43,4	3 113,5	46,0	322,9	4,8	203,3	3,0	6 764,5	100,0	38,3
1993	194,4	2,6	3 261,3	44,4	3 429,0	46,7	285,1	3,9	174,1	2,4	7 343,9	100,0	43,6
1994	202,8	2,5	3 795,2	47,2	3 526,7	43,8	340,4	4,2	181,3	2,3	8 046,6	100,0	45,9
1995	148,4	2,2	2 349,8	34,5	3 672,5	54,0	447,1	6,6	187,1	2,7	6 805,0	100,0	37,3
1996	150,2	2,3	1 756,7	26,8	3 903,7	59,5	603,1	9,2	144,5	2,2	6 558,2	100,0	31,4
1997	136,9	1,9	1 943,9	27,4	4 144,1	58,4	703,1	9,9	171,1	2,4	7 099,1	100,0	31,4
1998	133,3	1,7	2 026,2	26,5	4 412,1	57,8	879,6	11,5	182,3	2,4	7 633,5	100,0	30,7
1999	120,6	1,5	2 072,7	26,2	4 534,8	57,2	1 022,9	12,9	173,9	2,2	7 924,9	100,0	29,8
2000	117,3	1,4	2 736,7	32,1	4 449,2	52,2	1 052,9	12,4	167,0	2,0	8 523,1	100,0	27,9
2001	112,2	1,3	2 686,3	31,7	4 572,4	54,0	917,2	10,8	178,2	2,1	8 466,3	100,0	28,8
2002	76,8	0,9	2 525,5	29,5	4 729,4	55,3	1 017,0	11,9	206,2	2,4	8 554,9	100,0	28,4

Tärkeimpien verojen osuudet vuosina 1983-2002
De viktigaste skatternas andel åren 1983-2002
Share of the most important taxes in 1983-2002



¹ Vuodesta 1995 alkaen EU:lle tilittävät varat - Från och med januari 1995 till EU redovisbara medel - Customs duties accounted to the EU since January 1995.

² Arvonlisäveron kanto alkoi vuonna 1994 ja liikevaihtoveron kanto loppui vuonna 1996. - Uppbörd av mervärdesskatt började år 1994 och uppbörd av omsättningskatt upphörde år 1996. - Collection of value added tax started in 1994 and collection of purchase tax ended in 1996.

³ Vuodesta 1996 alkaen autovero - Från och med januari 1996 bilskatt - Automobile tax since January 1996.

IX 2. Tullilaitoksen kanto tilinpidon mukaan vuosina 2001 ja 2002
Uppbörden vid tullverket enligt räkenskaperna åren 2001 och 2002
Collection by Finnish Customs according to accountancy in 2001 and 2002

	Nettokanto Nettouppbörd Net collection	Nettokanto Nettouppbörd Net collection	Muutos Ändring Change
	2001 1000 e	2002 1000 e	%
Tuonnin perusteella kannettavat verot ja maksut - Skatter och avgifter uppburna på basis av import - Taxes and charges collected on imports			
Arvonlisävero - Mervärdesskatt - Value Added Tax	2 686 252,8	2 525 540,5	-6,0
Autovero - Bilskatt - Automobile Tax	917 238,9	1 016 961,9	10,9
Muut verotulot - Övriga skatteinkomster - Other tax income	(2 296,2)	372,5	
Yhteensä - Totalt - Total	3 601 195,4	3 542 874,9	-1,6
Valmisteverot - Acciser - Excise duties			
Tupakkaverot - Tobaksacciser - Excise duty on tobacco	597 062,9	599 964,3	0,5
Alkoholijuomaverot - Accis på alkoholdrycker - Excise duty on alcoholic beverages	1 289 940,6	1 338 238,9	3,7
Virvoitusjuomaverot - Läskedrycksacciser - Excise duty on soft drinks	33 050,6	34 800,4	5,3
Energiaverot - Energiacciser - Excise duties on energy			
Nestemäiset polttoaineet - Flytande bränslen - Liquid fuels	2 192 088,2	2 244 048,9	2,4
Sähkö ja eräät energialähteet - Elström och vissa energikällor - Electricity and energy products	460 224,8	512 355,4	11,3
Yhteensä - Totalt - Total	4 572 367,2	4 729 408,0	3,4
Muut verot ja maksut - Andra skatter och avgifter - Other taxes and charges			
Veronlisäykset, viivekorot - Skattetillegg, dröjsmålsränta - Additional taxes, interests for delay, charges for arrears	1 310,6	5 063,2	233,1
Mootoriajoneuvoverot - Motorfordonsskatt - Motor vehicle tax	1,9	2,1	9,2
Jätevero - Avfallsskatt - Landfill tax	31 337,3	31 838,9	1,6
Öljyjättemaksu - Oljeavfallsskatt - Tax on lubricants	3 115,4	3 642,2	16,9
EU-varojen kantopalkkio - Arvode för uppbörd av EU-medel - Reimbursement of the expenses for collecting EU resources	12 466,2	25 617,6	105,5
Muut maksut - Övriga avgifter - Other charges	17,4	11,3	-35,1
Yhteensä - Totalt - Total	48 248,7	66 175,2	37,2
Tullilaitoksen sekalaiset tulot - Tullverkets inkomster av olika slag - Miscellaneous income of Customs			
Tulot maksullisista suoritteista - Inkomster av avgiftsbelagda prestationer - Income from chargeable services	6 627,0	6 545,7	-1,2
Julkisoikeudelliset tulot - Offentliggrättsliga inkomster - Other income under public law	5 322,5	5 346,5	0,5
Liiketaloudelliset tulot - Företagsekonomiska inkomster - Other income from business transactions	1 304,5	1 199,2	-8,1
Kantopalkkiot - Uppbördsarvoden - Collection fees	632,9	1 477,0	133,4
Muut tulot - Övriga inkomster - Other income	728,9	946,3	29,8
Yhteensä - Totalt - Total	7 988,8	8 969,0	12,3
Suoraan valtiolle tuloutettava - Inkomstföring direkt till staten - Total to national resources	8 229 800,1	8 347 427,2	1,4
Muille viranomaisille tillettävä - Redovisning till övriga myndigheter - Resources to be made available to other authorities			
Lästmaksut - Lästavgifter - Tonnage due	758,8	1 033,9	36,3
Öljysuojamaksut - Oljeskyddsavgifter - Compensation fee for oil pollution damages	5 391,2	5 664,9	5,1
Kasvintarkastusmaksu - Avgift för växtinspektion - Charge for plant inspection	92,8	105,5	13,6
Huoltovaramuusmaksu - Försörjningsberedskapsavgift - Strategic stockpile fee	48 522,0	49 507,6	2,0
Väylämaksut - Farledsavgifter - Fairway due	68 209,0	72 549,6	6,4
Siirtoluvat ja -vakuutukset - Förflytningstillstånd och -försäkringar - Transfer permits and insurances	591,0	1 191,5	101,6
Rajatarkastusmaksut/MMM - Gränskontrollavgifter/JSM - Border inspection fees (Ministry of Agriculture and Forestry)	432,4	467,1	8,0
Muille viranomaisille tillettävä kanto yhteensä - Totaluppbörd som redovisas till andra myndigheter - Total to be made available to other authorities	123 997,2	130 520,1	5,3
Muihin sopimuksiin perustuva kanto - Uppbörd med stöd av andra avtal - Amounts collected according to other agreements	305,5	162,3	-46,9
EU:lle tillettävät bruttovarat - Bruttomedel till EU - Resources to be made available to the EU (gross) *			
Tullit - Tullar - Customs duties	118 363,2	98 693,5	-16,6
Maatalousmaksut - Jordbruksavgifter - Agricultural payments	6 298,7	3 740,5	-40,6
Yhteensä - Totalt - Total	124 661,9	102 434,1	-17,8
EU-varojen kantopalkkio - Arvode för uppbörd av EU-medel - Reimbursement of the expenses for collecting EU resources	(12 466,2)	(25 617,6)	105,5
Yhteensä EU:lle - Totalt till EU - Total to the EU	112 195,7	76 816,5	-31,5
Tullilaitoksen kokonaiskanto - Tullverkets totaluppbörd - Total revenue collected by Finnish Customs	8 466 298,5	8 554 926,0	1,0

* Kuukausittainen perustuu 2 kk:n takaiseen tullien ja maatalousmaksujen kantaan - Månadsredovisningen grundar sig på uppbörden av tullar och jordbruksavgifter 2 månader före - Monthly figure based on customs duties and agricultural payments levied 2 months earlier.

() luku miinusmerkkinen - negativ siffra - negative figure

Suomen virallinen tilasto

Sarjassa ovat aikaisemmin ilmestyneet seuraavat kauppatilastolliset julkaisut:

I Kauppa ja merenkulku

- 1–10 Suomen ulkomainen kauppa ja merenkulku vuosina 1856–65 (ruotsinkielinen, 2 osaa); 1866–70; 1871–75; 1876–78; 1879–80; 1881–82; 1883–84; 1885–86; 1887–88; 1889–90. Helsingissä 1866–93.
- 11–22 Suomen kauppa ja laivaliike Venäjän ja ulkovaltojen kanssa sekä tullilaitoksen ylöskanto vuosina 1891–1902. Helsingissä 1892–1903.

Ulkomaankauppa

Vuosijulkaisuja:

- 23–36 Suomen kauppa Venäjän ja ulkovaltojen kanssa sekä tullilaitoksen ylöskanto vuosina 1903–1916.
- 37–44 Suomen kauppa ulkovaltojen kanssa sekä tullilaitoksen kanto vuosina 1917–1924.
- 45–122 Ulkomaankauppa vuosina 1925–2002.

Kuukausijulkaisuja:

Suomen kauppa Venäjän ja ulkovaltojen kanssa. Tammikuu 1904–Joulukuu 1917.
Suomen ulkomaankauppa. Tammikuu 1918–Joulukuu 1924.
Ulkomaankauppa. Tammikuu 1925–Elokuu 1939; Tammikuu–Kesäkuu, Syyskuu ja Joulukuu 1942; Maaliskuu ja Kesäkuu–Joulukuu 1943; Tammikuu 1944–Joulukuu 2003; Tammikuu 2004–

Finlands officiella statistik

I serien har tidigare utkommit följande handelsstatistiska publikationer:

I Handel och Sjöfart:

- 1–10 Finlands utrikeshandel och sjöfart åren 1856–65 (i 2 delar); 1866–70; 1871–75; 1876–78; 1879–80; 1881–82; 1883–84; 1885–86; 1887–88; 1889–90. Helsingfors 1866–93.
- 11–22 Finlands handel och sjöfart på Ryssland och utrikes orter samt uppbörden vid tullverket åren 1891–1902. Helsingfors 1892–1903.

Utrikeshandel

Årspublikationer:

- 23–36 Finlands handel på Ryssland och utrikes orter samt uppbörden vid tullverket åren 1903–1916.
- 37–44 Finlands handel på utrikes orter samt uppbörden vid tullverket åren 1917–1924.
- 45–122 Utrikeshandel åren 1925–2002.

Månadspublikationer:

Finlands handel på Ryssland och utrikes orter. Januari 1904–December 1917.
Finlands utrikeshandel. Januari 1918–December 1924.
Utrikeshandel. Januari 1925–Augusti 1939; Januari–Juni, September och December 1942; Mars och Juni–December 1943; Januari 1944–December 2003; Januari 2004–

TULLIHALLITUS
Tilastoyksikkö

Hämeentie 3
PL 512
00101 Helsinki
Vaihde (09) 6141
Telefax 020 492 1860
Internet: <http://www.tulli.fi>

Tilastopalvelu
virka-aikana
020 391 103
Telefax 020 492 1812
Sähköposti: tullitil@tulli.fi
Lukusali
Ulkomaankaupan
tilastotietokanta (Ultika)
Internet: <https://ultika.tietopalvelut.com>

TULLSTYRELSEN
Statistikenheten

Tavastvägen 3
PB 512
00101 Helsingfors
Växel (09) 6141
Telefax 020 492 1860
Internet: <http://www.tulli.fi>

Statistikservice
under tjänstetid
020 391 103
Telefax 020 492 1812
E-post: tullitil@tulli.fi
Läsasalen
Databasen (Ultika)
för utrikeshandelsstatistiken
Internet: <https://ultika.tietopalvelut.com>

NATIONAL BOARD OF CUSTOMS
Statistics Unit

Address: Hämeentie 3
P.O.B. 512
FIN-00101 Helsinki, Finland
Phone internat. +358 9 6141
Fax +358 20 492 1860
Internet: <http://www.tulli.fi>

Statistics service
during office hours
Phone +358 20 391 103
Fax +358 20 492 1812
E-mail: tullitil@tulli.fi
Statistics Library
Database (Ultika)
for foreign trade statistics
Internet: <https://ultika.tietopalvelut.com>

ISBN 951-37-4378-0
ISSN 0789-7456

Edita Publishing Oy
PL 800, 00043 EDITA, vaihde 020 450 00
ÄSIAKASPÄLVÄLÜ
puh. 020 450 05, telefax 020 450 2380
EDITA-KIRJAKAUPPA HELSINGISSÄ
Annankatu 44, puh. 020 450 2566

Edita Publishing Ab
PB 800, 00043 EDITA, växel 020 450 00
PÖSTFÖRSÄLJNINGEN
Telefon 020 450 05, fax 020 450 2380
EDITA-BOKHANDEL I HELSINGFORS
Annegatan 44, telefon 020 450 2566

Edita Publishing Ltd
P.O.Box 800, FIN-00043 EDITA, Finland
Phone + 358 20 450 00
MAIL ORDERS
Phone + 358 20 450 05, fax + 358 20 450 2380
EDITA-BOOKSHOP IN HELSINKI
Annankatu 44, phone +358 20 450 2566

