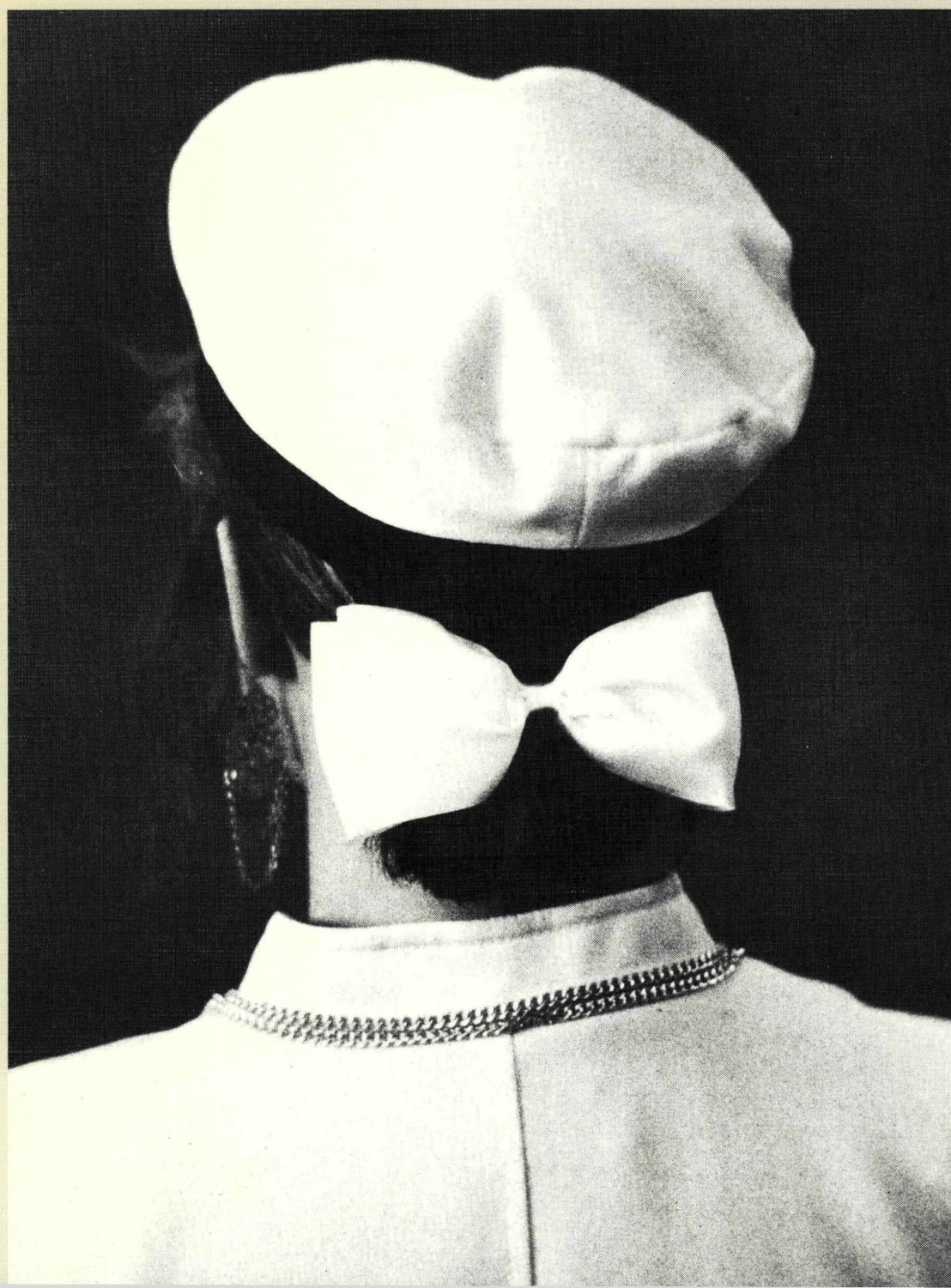


Korkeakouluihin hakeneet ja hyväksytyt 1993





Korkeakouluihin hakeneet ja hyväksytyt 1993

Joulukuu 1993

Tiedustelut – Förfrågningar:

Leena-Marja Åkerblom
Liisa Nahkuri
(90) 17 341

Kansikuva: Pressfoto

Helsinki 1993

SVT Suomen Virallinen Tilasto
Finlands Officiella Statistik
Official Statistics of Finland

**Aikaisemmat Hakeneet ja
hyväksytyt -julkaisut**

KO 1981:15

KO 1982:17

KO 1983:17

KO 1984:18

KO 1985:16

KO 1986:18

KO 1987:21

Koulutus ja tutkimus 1988:16

Koulutus ja tutkimus 1989:20

Koulutus ja tutkimus 1990:18

Koulutus ja tutkimus 1991:14

Koulutus ja tutkimus 1992:12

Esipuhe

Korkeakouluihin hakeneet ja hyväksytyt tilastoa on laadittu Tilastokeskuksessa vuodesta 1981 lähtien.

Tilastossa esitetään opiskelijavalintatilanne 15.9.1993 ajankohdan mukaisena. Korkeakoulut ovat toimittaneet Tilastokeskukselle tiedot valintayksiköittäin. Tilasto sisältää tietoja korkeakouluihin jätettyjen ensisijaisten hakemusten määristä, valintakokeisiin osallistuneista, korkeakouluihin hyväksytyistä ja hyväksytyjen pistemääristä. Tilastossa keskitytään ylioppilastutkinnon pohjalta tapahtuvan opiskelijavalinnan kuvaukseen.

Korkeakouluihin hakeneet ja hyväksytyt-julkaisua on pyritty kehittämään sellaiseksi, että sen tietoja käyttämällä saisi kuvan korkeakouluihin pääsemisen mahdollisuuksista. Tilastokeskus on valmis kehittämään tilastoa jatkossakin ja siksi kaikki tilaston käyttäjiltä tuleva palaute otetaan mielihyvin vastaan.

Tämän julkaisun tietoja on myös opetusministeriön ylläpitämässä KOTA-tietokannassa. Tiedot ovat siinä korkeakouluittain ja opintoaloittain.

Julkaisun laadinnasta ovat vastanneet yliaktuaari Leena-Marja Åkerblom ja tilastonlaatija Liisa Nahkuri.

Tilastokeskuksessa marraskuussa 1993

Aarno Laihonen
Tilastojohtaja

Sisältö

	Sivu
Tiivistelmä	5
Tärkeää	6
Tulokset	7
Aineisto ja käsitteet	10
Liitetaulukko: Korkeakouluihin hakeneet ja hyväksytyt korkeakoulun, tiedekunnan, koulutusohjelman, oppiaineen tms. mukaan 15.9.1993	11

Taulukoissa käytetyt symbolit

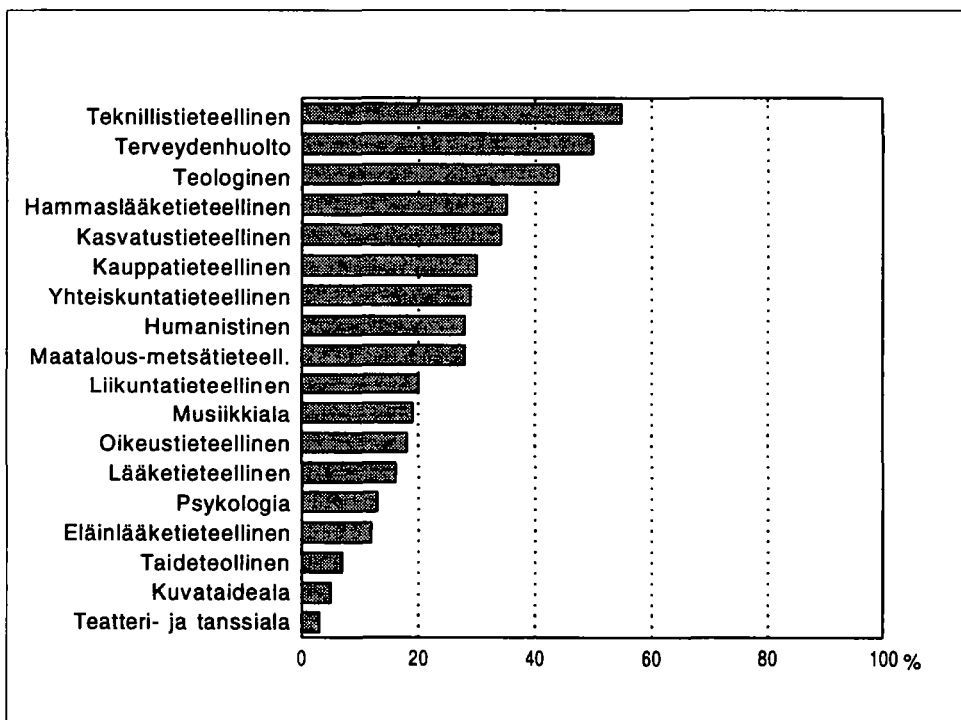
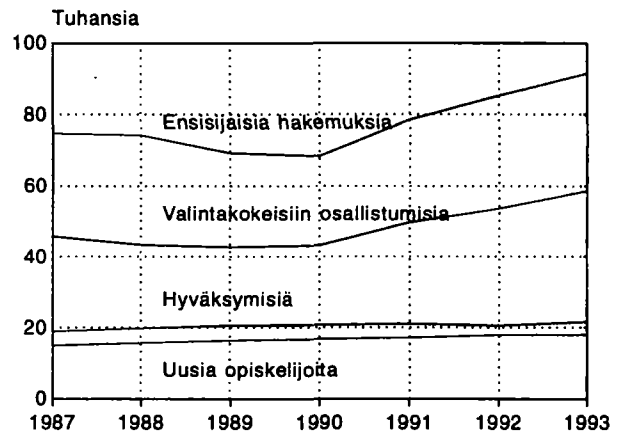
Ei mitään ilmoitettavaa	—
Tietoa ei ole saatu tai se on liian epävarma esitettäväksi
Loogisesti mahdoton esitettäväksi

Tiivistelmä

Korkeakouluihin jätettiin vuonna 1993 ensisijaisia hakemuksia 91 500. Valintakokeisiin osallistumisia oli 58 800. Ensisijaisia hakemuksia oli 7 % ja valintakokeisiin osallistumisia 9 % enemmän kuin edellisenä vuonna.

Korkeakouluihin hyväksymisiä oli 21 500, mikä on lähes 5 % enemmän kuin edellisenä vuonna. Korkeakouluihin hyväksytyistä 56 % oli naisia. Ennakkotietojen mukaan korkeakoulujen tiedekuntiin kirjoittautui syyslukukaudella 1993 noin 17 900 uutta opiskelijaa.

Edellisten vuosien tapaan teatteri- ja tanssialan koulutukseen oli vaikeinta päästä. Vain 3 % valintakokeisiin osallistuneista hyväksyttiin teatteri- ja tanssialan koulutukseen. Lääketieteelliselle opintoalalle hyväksyttiin neljännes vähemmän opiskelijoita kuin edellisenä vuonna.



Hyväksytyjen osuus (%) valintakokeissa olleista opintoaloittain 1993

1) Kuviossa ei ole luonnontieteellistä ja farmasian opintoalaa, koska näillä aloilla yli puolet hakijoista valittiin todistusten perusteella ilman valintakoetta.

Tärkeää

Valintaneuvonta

Korkeakouluihin haetaan yleensä kesäkuun alkupuolella. Taidekorkeakoulujen hakuajat ovat jo aikaisemmin keväällä. Lähes kaikilla koulutusaloilla on pakollinen valintakoe, joka järjestetään useimmiten alku- tai keskikesällä.

Korkeakouluun pääsemisen perusteina ovat yleensä joko

- todistuksien arvosanat ja valintakoe tai
- pelkkä valintakoe tai
- yksinomaan päästötodistuksen ja ylioppilastodistuksen arvosanat.

Tämän tilaston käytöstä

Koska korkeakoulujen valintajärjestelmä on hyvin monimutkainen, eivät tämän tilaston tiedot voi antaa siitä täysin yksiselitteistä kuvaa. Tietojen tulkinnanvaraisuuden vuoksi pyydetään tilaston käyttäjää tutustumaan huolellisesti 'Aineisto ja käsitteet' -kappaleessa esitettyihin määritelmiin sekä kiinnittämään huomiota erityisesti seuraaviin seikkoihin:

- Valintamenettelyt ovat erilaiset eri koulutusaloilla, korkeakouluissa, tiedekunnissa ja koulutusohjelmissa, mikä on otettava huomioon tämän tilaston lukumääriä ja pistemäärätietoja tarkasteltaessa.
- Sama hakija voi jättää hakemuksen useampaan kuin yhteen valintayksikköön, jolloin hakemusten määrä on hakeneiden henkilöiden määrää suurempi.

Kaikki hakemiseen ja valintoihin liittyvät tiedot ovat saatavissa opetusministeriön julkaisemasta Korkeakoulujen valintaopas – Högskolornas urval -julkaisusta, joka ilmestyy maaliskuussa. Koulut jakavat oppaan kaikille abiturienteille. Opas on myös nähtävissä kaikissa työvoimatoimistoissa ja yleisissä kirjastoissa.

Samat tiedot kuin Korkeakoulujen valintaoppaassa on saatavissa myös korkeakoulujen omista oppaista, jotka yleensä ilmestyvät jo helmikuussa. Niitä voi tiedustella korkeakoulujen opintoneuvontayksiköistä, joiden osoitteet ja puhelinnumerot on esitetty Korkeakoulujen valintaoppaassa.

- Hyväksytyjen (hyväksymiskirjeen saaneiden) määrät ovat suurempia kuin opintonsa aloittaneiden määrät. Ks. tarkemmin kappaleesta 'Aineisto ja käsitteet'.
- Hyväksymiseen vaadittavan alimman pistemäärän oikea tulkinta edellyttää ao. valintamenettelyn tuntemista. Tiedot valintajärjestelmistä ja pisteityksestä ovat opetusministeriön julkaisemassa Korkeakoulujen valintaoppaassa.
- Tilaston luvuista ei voida suoraan päätellä, mihin koulutukseen on helppo ja mihin vaikea tulla hyväksytyksi. Valintamenettelyt vaihtelevat jopa vuosittain.
- Tilaston tiedot eivät ole täysin vertailukelpoisia aikaisempiin vuosiin verrattuna, koska käsitteitä on uudelleen täsmennetty. Ks. tarkemmin kappaleesta 'Aineisto ja käsitteet'.

Tulokset

Lähes 92 000 hakemusta korkeakouluihin

Korkeakouluihin jätettiin vuonna 1993 ensisijaisia hakemuksia 91 513 ja valintakokeisiin osallistumisia oli 58 820. Ensisijaisia hakemuksia oli 7,2 % enemmän ja valintakokeisiin osallistumisia 9,4 % enemmän kuin edellisenä vuonna.

Korkeakouluihin hyväksymisiä oli 21 471, mikä on 4,5 % enemmän kuin edellisenä vuonna. Korkeakouluihin hyväksytyjen määrä on korkeakouluissa aloittaneiden määrää suurempi.

Syyslukukaudella 1993 korkeakoulujen tiedekuntiin kirjoitettiin ennakkotietojen mukaan 17 933 uutta opiskelijaa.

Taulukko 1.
Korkeakouluihin hakeneet ja hyväksytyt syyslukukaudella 1993 korkeakouluittain

Korkeakoulu	Ensisijaisia hakemuksia	Valintakokeisiin osallistuneita		Hyväksytyt	
		yhteensä	naisia %	yhteensä	naisia %
Helsingin yliopisto	23 037	14 410	63,4	4 940	60,3
Turun yliopisto	11 531	7 417	66,7	2 458	63,6
Åbo Akademi	1 855	1 023	45,7	898	65,0
Oulun yliopisto	7 858	4 609	58,4	2 377	49,8
Tampereen yliopisto	9 554	7 001	65,9	1 643	67,8
Jyväskylän yliopisto	9 999	5 874	66,2	2 157	64,4
Teknillinen korkeakoulu	3 193	2 599	19,5	1 198	21,7
Eläinlääketieteellinen korkeakoulu	381	345	85,5	42	88,1
Helsingin kauppakorkeakoulu	2 123	1 878	43,1	428	45,8
Svenska handelshögskolan	636	507	35,9	282	40,1
Turun kauppakorkeakoulu	841	750	50,1	254	58,7
Vaasan yliopisto	1 606	1 289	54,5	528	57,0
Lappeenrannan teknillinen korkeakoulu	1 075	918	27,0	541	25,5
Tampereen teknillinen korkeakoulu	1 843	1 456	20,0	754	19,1
Kuopion yliopisto	2 786	1 415	67,9	754	69,1
Joensuun yliopisto	5 072	2 999	65,2	1 472	62,1
Sibelius-Akatemia ¹⁾	998	860	60,0	163	58,3
Taideteollinen korkeakoulu	2 819	960	65,0	151	63,6
Lapin yliopisto	2 078	1 395	57,8	364	61,3
Teatterikorkeakoulu	1 701	1 058	60,9	42	50,0
Kuvataideakatemia	527	57	59,6	25	40,0
Yhteensä	91 513	58 820	59,0	21 471	56,0

1) Valintakokeeseen osallistuneiden määrä ja siitä naisten osuus prosentteina on arvioitu.

Taulukko 2.**Korkeakouluihin hakeneet ja hyväksytyt sekä tiedekuntien uudet opiskelijat syyslukukaudella 1993 opintoaloittain**

Opintoala	Ensisijaisia hakemuksia	Valintakokeisiin osallistuneita		Hyväksytyt		Tiedekuntien uusia opiskelijoita (ennakkotieto)	
		yhteensä	naisia %	yhteensä	naisia %	yhteensä	naisia %
Teologinen	773	511	59,1	224	61,6	211	59,2
Humanistinen	17 460	13 078	72,2	3 665	77,0	2 949	75,9
Taideteollinen	3 037	1 115	65,8	209	63,6	237	64,6
Musiikkiala ¹⁾	998	860	60,0	163	58,3	163	58,9
Teatteri- ja tanssiala	2 363	1 607	63,5	55	49,1	54	50,0
Kasvatustieteellinen	11 813	5 313	84,0	1 798	79,8	2 150	78,8
Liikuntatieteellinen	1 228	470	51,7	96	49,0	95	50,5
Yhteiskuntatieteellinen	9 612	6 655	59,6	1 950	64,6	1 948	65,5
Psykologia	2 110	1 488	82,3	189	77,2	187	76,5
Terveystieteellinen	1 204	804	91,9	399	93,2	393	93,4
Oikeustieteellinen	4 530	3 330	52,7	601	53,4	627	49,6
Kauppatieteellinen	7 287	5 975	42,5	1 761	45,0	1 762	46,0
Luonnontieteellinen	14 501	7 053	49,3	6 045	48,4	2 809	46,8
Maatalous-metsätieteellinen	1 645	1 410	53,6	390	49,5	372	50,3
Teknillistieteellinen	6 927	5 457	18,6	2 977	20,8	3 020	19,8
Lääketieteellinen	2 710	2 405	63,9	379	63,6	456	60,5
Hammaslääketieteellinen	340	304	69,7	107	70,1	112	71,4
Eiäinlääketieteellinen	381	345	85,5	42	88,1	45	84,4
Farmasia	2 067	583	73,4	396	86,4	319	81,2
Kuvataideala	527	57	59,6	25	40,0	24	41,7
Yhteensä	91 513	58 820	59,0	21 471	56,0	17 933	56,0

1) Valintakokeeseen osallistuneiden määrä ja siitä naisten osuus prosentteina on arvioitu.

Taulukko 3.**Valintakokeisiin osallistuneet ja hyväksytyt syyslukukaudella 1993 opintoaloittain**

Opintoala	Valintakokeisiin osallistuneita yhteensä	Valintakokeisiin osallistuneista ei-ylioppilaita	Hyväksytyt yhteensä	Ilman valintakoetta hyväksytyt	Hyväksytyistä ei-ylioppilaita
Teologinen	511	25	224	6	9
Humanistinen	13 078	164	3 665	64	44
Taideteollinen	1 115	181	209	–	13
Musiikkiala ¹⁾	860	..	163	–	–
Teatteri- ja tanssiala	1 607	275	55	–	8
Kasvatustieteellinen	5 313	163	1 798	26	51
Liikuntatieteellinen	470	29	96	–	7
Yhteiskuntatieteellinen	6 655	345	1 950	154	81
Psykologia	1 488	25	189	–	1
Terveystieteellinen	804	186	399	52	90
Oikeustieteellinen	3 330	206	601	10	29
Kauppatieteellinen	5 975	531	1 761	56	104
Luonnontieteellinen	7 053	157	6 045	3 944	54
Maatalous-metsätieteellinen	1 410	68	390	–	15
Teknillistieteellinen	5 457	255	2 977	47	170
Lääketieteellinen	2 405	61	379	2	7
Hammaslääketieteellinen	304	18	107	–	3
Eiäinlääketieteellinen	345	6	42	–	1
Farmasia	583	–	396	227	17
Kuvataideala	57	16	25	–	8
Yhteensä	58 820	2 711	21 471	4 588	712

1) Valintakokeeseen osallistuneiden määrä on arvioitu.

Lääketieteelliselle alalle hyväksyttiin lähes neljännes vähemmän opiskelijoita

Lääketieteelliselle alalle hyväksyttiin tänä vuonna lähes neljännes vähemmän opiskelijoita kuin edellisenä vuonna. Hammaslääketieteelliselle alalle hyväksyttiin noin 15 % vähemmän opiskelijoita kuin vuotta aikaisemmin. Hammaslääketieteelliselle alalle jätettiin myös edellisvuotta vähemmän ensisijaisia hakemuksia samoin kuin teologiselle alalle.

Naisvaltaisista aloista terveydenhuollon ja farmasian aloilla valinkokeisiin osallistui ja korkeakouluihin hyväksyttiin aikaisempaa enemmän miehiä. Miesvaltaisista aloista teknillistieteelliselle alalle hyväksyttiin jonkin verran enemmän naisia kuin edellisenä vuonna.

Taidealojen koulutukseen edelleen vaikeinta päästä

Vuonna 1993 yli puolet valintakokeisiin osallistuneista pääsi opiskelemaan teknillistieteelliselle alalle ja lähes puolet terveydenhuollon alalle. Hyväksytyjen osuus valintakokeisiin osallistuneista oli pienin, noin 3 %, teatteri- ja tanssialalla. Kuvataidealalla noin 5 % ja taideteollisella alalla

noin 7 % ensisijaisen hakemuksen jättäneistä hyväksyttiin korkeakouluun. Näillä aloilla hakupapereiden yhteydessä jätetyillä ennakkotehtävillä tai näytetöillä tapahtuu jo ensimmäinen karsinta valintakokeisiin.

Arviolta 19 % korkeakouluun ylioppilaaksitulovuotenaan

Korkeakouluopinnot aloittavista vain osa on saman vuoden ylioppilaita. Syyslukukaudella 1992 aloitti korkeakouluissa perustutkintoon tai perustutkintoa alempaan tutkintoon johdatavat opinnot 16 555 opiskelijaa. Heistä joka kolmas (eli

4 863) oli saman vuoden ylioppilas. Tämä tarkoittaa sitä, että noin 19 % ylioppilastutkinnon suorittaneista aloittaa korkeakouluopinnot ylioppilaaksitulovuotenaan.

Taulukko 4.

Ylioppilaaksitulovuotenaan korkeakouluopiskelun aloittaneet 1975–1992

	1975	1978	1981	1985	1988	1990	1991	1992
Ylioppilastutkinnon suorittaneita	24 828	26 192	29 261	31 615	28 726	27 469	26 724	26 169
Ylioppilastutkinnon suorittaneista samana vuonna korkeakouluopiskelun aloittaneita ..	5 868	4 491	4 504	4 211	4 515	4 910	4 808	4 863
%	24 %	17 %	15 %	13 %	16 %	18 %	18 %	19 %

Ei-ylioppilaita runsas 3 % hyväksytyistä

Korkeakouluihin hyväksyttiin ei-ylioppilaita 712, mikä on 3,3 % kaikista hyväksytyistä. Valtioneuvoston vahvistamassa koulutuksen ja korkeakouluissa harjoitettavan tutkimuksen kehittämissuunnitelmassa vuosille 1991-1996 suositellaan, että korkeakoulujen uusien opiskelijoiden määräästä varataan 5–15 % ylioppilastutkintoa suorittamattomille.

Vuonna 1991 säädetyin lain (146/91) mukaan peruskoulupohjainen ammatillinen opistotutkinto tai ammatillisen korkeasteen tutkinto antavat korkeakouluopintoihin saman kelpoisuuden kuin ylioppilastutkinto. Aikaisempaan asetukseen verrattuna enää ei määritellä, mille korkeakouluopintojen aloille opistotutkinnot antavat saman kelpoisuuden kuin ylioppilastutkinto.

Ammatillisen korkea-asteen tai opistotutkinnon suorittaneita ei-ylioppilaita hyväksyttiin korkeakouluihin 537. Heistä 140 hyväksyttiin teknillistieteelliseen, 90 terveydenhuollon ja 63 kauppatieteelliseen koulutukseen. Näissä luvuissa ovat mukana vain ne ammatillisen korkea-asteen tai opistotutkinnon suorittaneet ei-ylioppilaat, jotka ovat hakeneet opiskelemaan samassa kiintiössä ylioppilaiden kanssa. Korkeakoulujen aloituspaikkamäärien (kiintiöiden) ulkopuolella hakeneet ja hyväksytyt ns. erikoistapaukset eivät ole tarkastelussa mukana. Samoin, jos näille erikoistapauksille on omat erilliset valintakiintiöt, ne eivät ole tarkastelussa mukana.

Ilman valintakoetta hyväksyttiin 4 588 hakijaa

Vuonna 1993 todistusten perusteella ilman valintakoetta hyväksyttiin 4 588 hakijaa, joista 86 % hyväksyttiin luonnontieteelliseen koulutukseen. Luonnontieteelliselle alalle hyväksytyistä 65 % ja farmasian alalle hyväksytyistä 57 %

valittiin todistusten perusteella ilman valintakoetta. Åbo Akademi valitsi lähes puolet (42 %) opiskelijoistaan ilman valintakoetta.

Aineisto ja käsitteet

Tilastossa esitetään opiskelijavalintatilanne 15.9.1993 ajankohdan mukaisena. Korkeakoulut ovat toimittaneet Tilastokeskukselle lomakkeilla tiedot valintayksiköittäin.

Tilastoon eivät sisälly korkeakoulujen aloituspaikkamäärin (kiintiöiden) ulkopuolella hakeneet ja hyväksytyt, esim. ylimääräiset opiskelijat, korkeakoulututkinnon suorittaneet, ns. erikoistapaukset, ulkomaalaiset opiskelijat, siirto-opiskelijat, avoimia korkeakouluopintoja suorittaneet jne. Näiden opiskelijaryhmien valintaa ei tarkastella myöskään silloin, kun heitä varten on omat erilliset valintakiintiöt. Ainoastaan niissä tapauksissa, joissa näihin ryhmiin kuuluvat henkilöt hakevat opiskelemaan samassa kiintiössä ylioppilaiden kanssa, heidät lasketaan mukaan tilaston lukuihin.

Tilastoon eivät sisälly opettajan erillisiin opintoihin (ai-
neenopettajan, erityisopettajan ja opinto-ohjaajan opintoihin) hakeneet ja hyväksytyt, koska näissä tapauksissa on kyse jatko-opiskelusta jo suoritetun tutkinnon jälkeen. Tilasto ei myöskään sisällä tietoja opettajien poikkeuskoulutuksen valinnoista.

Korkeakoulussa haetaan valintayksikköön. Valintayksikkönä voi olla korkeakoulu, tiedekunta, tutkinto, koulutusohjelma, koulutusohjelmaryhmä, suuntautumisvaihtoehto tai pääaine. Valintajärjestelmät vaihtelevat yksiköittäin.

Tilastossa esitetään hakemusten määränä vain valintayksikköön ensisijaisesti jätettyjen hakemusten määrät. Useissa tapauksissa voi nimittäin yhdellä hakemuksella pyrkiä useampaan koulutukseen. Tällöin hakemuksessa osoitetaan, mihin suosituimmuusjärjestykseen hakija mainitsemansa koulutukset asettaa. Tilastoa varten on otettu tiedot ensisijaisista kohteista.

Valintakokeisiin osallistuneisiin on yhteisvalintatapauksissa laskettu vain ne, jotka ovat hakeneet ensisijaisesti kyseiseen valintayksikköön. Tilastoon ei siis ole otettu niitä va-

lintakokeissa olleita, jotka olivat hakemuksessa asettaneet kyseisen valintayksikön 2., 3., 4. jne sijalle.

Valintajärjestelmien erilaisuuden vuoksi ei kaikissa tapauksissa, joissa yhdellä hakemuksella voi hakea useampaan valintayksikköön, kyetä antamaan 'ensisijaisessa valintakokeessa' olleiden määrää. Tästä ei kuitenkaan seuraa suurta virhettä, kun tuloksia tarkasteltaessa muistetaan, että joihinkin valintoihin sisältyy aina päällekkäishakemista, kun taas toisilla aloilla sitä ei esiinny lainkaan.

Ensisijaisten hakemusten ja valintakokeisiin osallistuneiden määrät eivät ole henkilömääriä, koska sama henkilö voi olla hakijana useammassa valintayksikössä. Useamman yksikön yhteisvalinnassa ei päällekkäisyyttä esiinny.

Hyväksytyillä tarkoitetaan kaikkia 15.9.1993 mennessä hyväksymiskirjeen saaneita. Lukumääriin sisältyvät siten myös varasijoilta hyväksytyt sekä hyväksytyt, jotka ovat peruuttaneet opiskeluoikeutensa. Sama henkilö on voinut tulla hyväksytyksi useampaan valintayksikköön.

Hyväksytyjä voi olla enemmän kuin valintakokeissa olleita, koska henkilö voi tulla hyväksytyksi myös 2. sijalle (tai 3., 4. jne. sijalle) asettamansa vaihtoehdon perusteella tai tulla hyväksytyksi kokonaan ilman valintakoetta, silloin kun valintakoe ei ole pakollinen tai kun valintakoetta ei lainkaan järjestetä.

Hyväksytyjen (hyväksymiskirjeen saaneiden) lukumäärä ei ole sama kuin opintonsa syyslukukauden alussa aloittaneiden määrää. Opiskelunsa aloittaneista julkaistaan tarkemmat tiedot Tilastokeskuksen julkaisussa Korkeakoulut 1993 (Koulutus1993:10).

Liitetaulukoissa esitetyistä yksityiskohdista sekä pisteitusperusteista antavat lisätietoja kyseisten korkeakoulujen opintoneuvontayksiköt, joiden osoite- ja puhelinnumerotiedot ovat esim. Korkeakoulujen valintaoppaassa.

Liitetaulukko

Liitetaulukko

Korkeakouluihin hakeneet ja hyväksytyt korkeakoulun, tiedekunnan, koulutusohjelman, oppiaineen tms. mukaan 15.9.1993

KORKEAKOULU Tiedekunta/osasto Koulutusohjelma/oppiaine tms.	Korkea- koulun suunnit- telema aloitus- paikka- määrä	Ensi- sijaiset hake- mukset	Valintakokee- seen osallis- tuneet		Hyväksytyt (= hyväksymis- kirjeen saaneet)		Alin pistemäärä, jolla tullut hyväksytyksi/ korkein mahdollinen pistemäärä		
			yht.	naisia	yht.	naisia	valintakokeen ja alkupisteiden perusteella hyväksytyt	pelkän valinta- kokeen perusteella hyväksytyt	ilman valinta- koetta hyväk- sytyt
HELSINGIN YLIOPISTO		23 037	14 410	9 137	4 940	2 981			
Teologinen tiedekunta		744	487	291	194	123			
Teologian kandidaatin tutkinto	190	744	487	291	194	123	39.50/66	20.50/36	-
Oikeustieteellinen tiedekunta		2 634	1 895	1 017	297	163			
Oikeustieteen kandidaatin tutkinto		2 217	1 614	848	244	136			
Helsinki	236	2 017	1 465	787	221	121	78/109 76/109 ruotsink.	53/80 51/80 ruotsink.	-
Vaasa	22-26	200	149	61	23	15	78/109 75/109 ruotsink.	52/80 46/80 ruotsink.	-
Varanotaarin tutkinto	45-55	417	281	169	53	27	63/109	38/80	-
Lääketieteellinen tiedekunta		956	855	593	174	134			
Lääketieteen ko		635	589	373	94	63			
suomenkielinen opintolinja	76	539	496	309	74	48	95.59/114	58.74/76	-
ruotsinkielinen opintolinja	19	96	93	64	20	15	93.67/114	55.10/76 40.52/76 th-kiintiö	-
Hammaslääketieteen ko	30	117	101	70	30	24	74.91/110	42.67/78 49.21/78 th-kiintiö	-
Terveydenhuollon ko		137	109	97	30	27			
hoito-opin sv	15	76	57	55	15	14	65.75/90	30.00/45	-
terveydenhuollon hallinnon sv	15	61	52	42	15	13	76.75/90	27.00/45	-
Terveydenhuollon opettajan ko	15	49	42	39	15	15	61.50/90	26.00/45	-
Terveydenhuollon ja th:n opettajan ko (ruotsink.) hoito-opin sv	5	11	9	9	2	2	49.25/90	31.25/45	-
terveydenhuollon opettajankoulutus	5	7	5	5	3	3	43.40/90	32.88/45	-
Humanistinen tiedekunta		6 299	4 376	3 116	1 047	773			
Suomen kielen ja sen sukukielten ko		385	256	208	106	88			
itämerensuomalaiset kielet	15	24	12	8	15	12	14.90/19	6.50/10	-
suomen kieli	75	342	234	194	76	66	14.45/19	6.08/10	-
suomalais-ugrilainen kielentutkimus	10	10	6	4	11	8	15.10/19	4.50/10	-
unkarin kieli ja kulttuuri	7	9	4	2	4	2	12.75/19	4.75/10	-
Vieraiden kielten ko		1 741	1 291	1 066	322	276			
englantilainen filologia	62	664	512	387	62	49	14.90/19	6.88/10	-
espanjalainen filologia	30	125	86	71	30	27	13.68/19	6.22/10	-
fonetiikka (yleinen linja)	11	24	19	17	12	9	14.90/19	8.20/10	-
germaaninen filologia	60	369	264	232	62	53	15.85/19	7.80/10	-
pohjoismaiset kielet (toisen kotim. kielen linja) romaaninen filologia	65	132	74	62	58	49	12.20/19	4.30/10	-
slaavilainen filologia	50	279	215	195	50	47	13.73/19	5.20/10	-
venäjän kieli ja kirjallisuus	12	25	17	14	12	9	13.99/19	6.22/10	-
Historian ko	35	123	104	88	36	33	14.59/19	6.71/10	-
arkeologia	15	154	100	63	17	12	16.30/19	9.00/10	-
historia (suomenkielinen)	60	548	436	139	55	19	13.78/19	6.13/10	-
historia (ruotsinkielinen)	18	52	39	12	20	5	9.95/19	4.00/10	-
Kulttuurien tutkimuksen ko		1 048	630	465	88	65			
Aasian ja Afrikan kielet ja kulttuurit	35	535	300	205	35	22	15.45/19	7.95/10	-
kulttuuriantropologia	15	185	130	113	9	8	12.35/19	4.15/10	-
folkloristiikka	17	118	69	54	20	15	16.85/19	8.75/10	-
suomalais-ugrilainen kansatiede	10	85	48	33	10	8	14.40/19	8.00/10	-
uskontotiede	12	125	83	60	14	12	14.60/19	6.65/10	-
Logopedian ko	15	102	78	76	15	15	15.18/19	6.13/10	-
Ruotsinkielen ja kirjallisuuden ko	18	40	22	20	19	18	15.50/19	6.90/10	-
Klassillisen filologian ko	24	66	41	24	29	17	14.73/19	7.67/10	-

KORKEAKOULU Tiedekunta/osasto Koulutusohjelma/oppiaine tms.	Korkea- koulun suunnit- telema aloitus- paikka- määrä	Ensi- sijaiset hake- mukset	Valintakokee- seen osallis- tuneet		Hyväksytyt (= hyväksymis- kirjeen saaneet)		Alin pistemäärä, jolla tullut hyväksytyksi/ korkein mahdollinen pistemäärä			
			yht.	naisia	yht.	naisia	valintakokeen ja alkupisteiden perusteella hyväksytyt	pelkän valinta- kokeen perusteella hyväksytyt	ilman valinta- koetta hyväk- sytyt	
Taiteiden tutkimuksen ko		724	443	321	155	109				
estetiikka	15	25	17	14	15	11	12.90/19	5.50/10	-	
kotimainen kirjallisuus	22	60	39	31	26	20	13.10/19	6.00/10	-	
yleinen kirjallisuustiede	20	93	59	39	21	14	15.10/19	6.50/10	-	
musiikkitiede	40	210	137	82	40	20	16.05/19	8.19/10	-	
ruotsalainen kirjallisuus(ruotsinkielinen)	12	17	16	15	13	12	15.70/19	6.50/10	-	
taidehistoria	25	267	141	110	25	19	15.80/19	8.20/10	-	
teatteritiede	13	52	34	30	15	13	14.70/19	6.50/10	-	
Filosofian ko		296	189	63	35	15				
filosofia (ruotsinkielinen)	15	37	28	14	15	6	13.30/19	5.60/10	-	
teoreettinen filosofia	20	259	161	49	20	9	17.50/19	9.40/10	-	
Psykologian ko	55	651	458	363	55	37	15.63/19	7.35/10	-	
Kääntämisen ja tulkinnan ko		451	363	281	112	86				
englannin kielen kääntäminen ja tulkinta	33	291	231	163	33	17	15.50/19	7.60/10	-	
ruotsin kielen kääntäminen ja tulkinta	33	85	67	67	34	33	13.75/19	5.55/10	-	
venäjän kielen kääntäminen ja tulkinta	20	40	36	31	20	17	13.40/19	5.55/10	-	
venäjän kielen valmennuskurssi	25	35	29	20	25	19	15.20/19	7.60/10	-	
Kieliteorian ja kognitiotieteen ko		41	30	15	19	11				
yleinen kielitiede	7	6	5	4	7	5	15.21/19	5.31/10	-	
kognitiotieteen linja	5	23	16	9	5	4	15.06/19	7.26/10	-	
tietokone-lingvistiikan linja	7	12	9	2	7	2	16.20/19	8.89/10	-	
Matemaattis-luonnontieteellinen tiedekunta		5 978	2 811	1 577	2 187	1 112				
Biologian ko		780	648	473	86	70				
suomenkieliset	70	708	576	417	68	53	78/97	50/62	-	
ruotsinkieliset	14	72	72	56	18	17	65/97	41/60	-	
Maantieteen ko	55	714	565	314	56	38	40/54	25.5/36.0	-	
Farmaseuttikoulutus	130	928	-	-	145	133	-	-	24/34	
Proviisorin ko	42	394	330	231	43	33	37.5/45.0	-	-	
Matematiikan ko	241	822	311	120	495	199	25.0/35.0	14.5/20.0	14.5/20.0	
Fysikaalisten tieteiden ko	220	578	230	92	488	197	25.5/35.0	14.5/20.0	14.5/20.0	
Kemian, biokemian ja geologian ko-ryhmä	220	920	446	281	381	235	28.5/35.0	16.5/20.0	16.5/20.0	
Tietojenkäsittelyopin ko	240	842	281	66	493	207	27.5/35.0	16.0/20.0	16.0/20.0	
Valtiotieteellinen tiedekunta		2 606	1 905	1 073	332	193				
Tiedekunnan yhteinen valinta	270	2 339	1 711	964	273	160	53/64	29.50/36	-	
Erillinen valinta		267	194	109	59	33				
tilastotieteen ko	20	95	68	18	21	4	54/67	26.25/36	-	
sosiaalityön sv	35	146	105	88	32	29	30/38	11.50/18	-	
hallinnollisten tietojärjestelmien liitännäis- ohjelma	5	26	21	3	6	-	65/104	-	-	
Svenska social- och kommunalhögskolan		507	63	38	95	76				
Offentlig förvaltning	35	204	-	-	34	21	-	-	22/39	
Journalistik	20	81	63	38	18	13	55/89	-	-	
Socialt arbete	45	222	-	-	43	42	-	-	21/39	
Maatalous-metsätieteellinen tiedekunta		1 396	1 203	699	346	179				
Maatalouden ko		269	242	122	110	57				
maatalouden sv-ryhmä	94	219	197	87	94	42	37/100	8/50	-	
puutarhatalouden sv	16	50	45	35	16	15	54/100	24/50	-	
Metsätalouden ko	49	135	122	36	50	13	51/100	22/50	-	
Metsä- ja puutalouden kaupan ko	20	77	69	24	20	6	66/100	27/50	-	
Kotitalousalan ko		119	103	70	15	10				
kotitalousekonomian sv	10	93	80	59	10	7	66/100	31/50	-	
kodin teknologian sv	15	26	23	11	5	3	36/100	-	-	

KORKEAKOULU Tiedekunta/osasto Koulutusohjelma/oppiaine tms.	Korkea- koulun suunnit- telema aloitus- paikka- määrä	Ensi- sijaiset hake- mukset	Valintakokee- seen osallis- tuneet		Hyväksytyt (= hyväksymis- kirjeen saaneet)		Alin pistemäärä, jolla tullut hyväksytyksi/ korkein mahdollinen pistemäärä			
			yht.	naisia	yht.	naisia	valintakokeen ja alkupisteiden perusteella hyväksytyt	pelkän valinta- kokeen perusteella hyväksytyt	ilman valinta- koetta hyväk- sytyt	
Ympäristönhoidon ko		334	289	200	48	30				
limnologian ja kalatalouden valintakiintiö ...	15	54	49	22	15	7	59/100	21/50	-	
ympäristöekonomian ja maankäytön suunnittelun sv	5	62	51	28	5	2	79/100	40/50	-	
ympäristömikrobiologian sv	8	37	33	28	8	8	64/100	18/50	-	
ympäristönsuojelun sv	20	181	156	122	20	13	79/100	34/50	-	
Elintarvikealan ko		462	378	247	103	63				
elintarvike-ekonomian ja -markkinoinnin valintakiintiö	29	195	160	98	30	22	66/100	26/50	-	
elintarvikekemian sv	12	40	32	25	12	11	60/100	25/50	-	
elintarvikemikrobiologian sv	6	25	19	15	6	4	55/100	16/50	-	
elintarvike teknologian valintakiintiö	38	96	81	31	38	10	41/100	10/50	-	
ravitsemustieteen sv	17	106	86	78	17	16	66/100	28/50	-	
Kasvatustieteiden tiedekunta		1 917	815	733	268	228				
Luokanopettajan ko	96	830	250	202	98	72	-	10.0/15	-	
Kasvatustieteen ko	50	366	286	272	62	59	16.3/23	93/120	-	
Aikuis koulutuksen ko	28	89	72	62	32	27	14.7/23	93/120	-	
Up i pedagogik	16	37	27	22	16	15	-	19/54	-	
Kotitalousopettajan ko	30	307	77	72	28	23	-	39/60	-	
Tekstiili työn opettajan ko	32	288	103	103	32	32	-	24/37	-	
TURUN YLIOPISTO		11 531	7 417	4 947	2 458	1 563				
Humanistinen tiedekunta		3 839	2 742	2 075	740	589				
Suomen kielen ja sen sukukielten ko	50	182	133	109	78	67	49.75/81	30.75/36	-	
Vieraiden kielten ko		1 380	1 069	953	277	251				
englantilainen filologia	50	371	214	168	69	63	63.3/100	50.7/70	-	
germaaninen filologia	25	316	275	256	51	45	68.9/100	35.6/60	-	
italian kieli ja kulttuuri	10	83	68	67	11	11	76.6/100	-	-	
pohjoismainen filologia	30	340	285	249	69	59	53.3/85	-	-	
ranskan kieli ja kulttuuri	30	222	190	182	58	57	67.7/100	-	-	
venäjän kieli ja kulttuuri	12	48	37	31	19	16	63.5/100	-	-	
Historian ko	50	422	325	133	75	40	66/105	44/60	-	
Kulttuurien tutkimuksen ko		328	205	154	62	48				
folkloristiikka	13	60	34	26	17	13	21/54	-	-	
suomalainen ja vertaileva arkeologia	13	120	81	55	17	10	37/54	30/54	-	
suomalainen ja vertaileva kansatiede	15	64	36	28	17	16	31/54	18/36	-	
uskontotiede	10	84	54	45	11	9	31/54	-	-	
Klassillisten kielten ko		15	94	57	31	27	14	23/67	18/30	-
Taiteentutkimuksen ja kulttuurihistorian ko		798	479	303	112	75				
musiikkitiede	12	78	48	33	14	10	51.5/78	42/60	-	
kotimainen kirjallisuus	12	91	63	48	24	20	49/78	42/60	-	
kulttuurihistoria	12	130	88	61	16	10	55/78	52/60	-	
yleinen kirjallisuustiede	13	110	76	48	30	20	46/78	40/60	-	
elokuva- ja televisiotiede	12	260	137	64	14	7	54/78	-	-	
taidehistoria	12	129	67	49	14	8	48/78	-	-	
Uskonnontutkimuksen ko		15	121	75	60	16	14	34/54	-	
Kääntämisen ja tulkinnan ko		472	379	326	87	77				
englannin kieli	25	212	158	123	27	23	84/125	73/100	-	
ranskan kieli	25	108	88	82	25	24	74/125	-	-	
saksan kieli	25	152	133	121	35	30	78/125	53/100	-	
Filosofian tieteenalaohjelma	5	42	20	6	6	3	46.5/60	-	-	
Yhteiskuntatieteellinen tiedekunta		1 347	1 004	618	237	123				
Kansantaloustieteen ko	33	200	168	47	45	11	45.5/60	20.0/30	-	
Sosiaalipolitiikan ko	33	202	148	123	37	24	44.5/60	18.1/30	-	
Sosiologian ko	33	188	135	89	48	30	45.0/60	19.0/30	-	
Tilastotieteen ko	15	20	13	3	17	5	39.0/60	9.5/30	-	

KORKEAKOULU Tiedekunta/osasto Koulutusohjelma/oppiaine tms.	Korkea- koulun suunnit- telema aloitus- paikka- määrä	Ensi- sijaiset hake- mukset	Valintakokee- seen osallis- tuneet		Hyväksytyt (= hyväksymis- kirjeen saaneet)		Alin pistemäärä, jolla tullut hyväksytyksi/ korkein mahdollinen pistemäärä		
			yht.	naisia	yht.	naisia	valintakokeen ja alkupisteiden perusteella hyväksytyt	pelkän valinta- kokeen perusteella hyväksytyt	ilman valinta- koetta hyväk- sytyt
Valtio-opin ko	27	175	130	74	28	20	48.5/60	19.5/30	–
Poliittisen historian ko	21	125	101	39	25	10	47.7/60	20.0/30	–
Filosofian ko	9	44	23	3	9	1	45/60	20.5/30	–
Psykologian ko	25–30	393	286	240	28	22	44.0/60 +haastattelu	–	–
Matemaattis-luonnontieteellinen tiedekunta ...		2 608	1 395	709	850	414			
Biokemian ko	40	328	206	144	73	54	38.30/52	–	–
Biologian ko ¹⁾	38	297	297	215	45	35	62.90/85	46.00/59	–
Geologian ko	25	106	73	22	34	11	21.75/42	17.25/20	–
Kemian ko	80	327	163	102	125	84	39.30/62	13.60/15	39.60/44
Maantieteen ko	30	670	235	130	39	23	30.45/42	16.25/20	–
Tietojenkäsittelyopin ko	50	239	133	12	72	12	32.23/52	13.75/15	–
Matematiikan ko	72	336	143	58	213	112	39.07/62	13.0/15	39.07/44
Fysikaalisten tieteiden ko	90	305	145	26	249	83	35.47/62	13.27/15	35.47/44
Lääketieteellinen tiedekunta		766	690	455	141	105			
Lääketieteen ko	75	605	551	329	75	43	98.25/112	58.75/72	–
Hammaslääketieteen ko	25	62	57	46	26	22	72.5/112	35.5/72	–
Terveystieteiden ko	20	50	43	42	19	19	16/24	–	–
Terveystieteiden opettajan ko	20	49	39	38	21	21	22/24	–	–
Oikeustieteellinen tiedekunta		966	728	419	168	99			
Oikeustieteen kandidaatin tutkinto	118	753	583	339	118	72	74.5/109	47.3/80	–
Varanotaarin tutkinto	50	213	145	80	50	27	46/109	32/80	–
Kasvatustieteiden tiedekunta		2 005	858	671	322	233			
Kasvatustieteen ko		241	162	150	37	35			
kasvatustieteen sv	20	206	135	129	22	21	14.5/20	7/10	–
aikuiskoulutuksen sv	15	35	27	21	15	14	–	8/15	–
Turun opettajankoulutuslaitos									
Luokanopettajan ko	80	654	231	193	90	71	–	9.33/15	–
Lastentarhanopettajan koulutus ²⁾	25	556	57	53	32	30	–	9.58/15	–
Rauman opettajankoulutuslaitos									
Luokanopettajan ko	80	429	243	200	85	63	–	10.13/15	–
Lastentarhanopettajan koulutus	25	..	75	70	32	30	–	10.41/15	–
Teknisen työn aineenopettajan ko	36	125	90	5	46	4	18/30	–	–
ÅBO AKADEMI		1 855	1 023	467	898	584			
Humanistiska fakulteten		356	241	64	219	164			
Up i svenska språket och litteraturen	13	45	–	–	22	20	–	–	12.3/16.5
Up i främmande språk	68	145	128	..	102	88	–	–	–
Up i historia	13	27	23	8	17	8	10.9/26.5	–	–
Up i kulturvetenskap	30	114	65	39	65	40	–	–	–
Up i psykologi	12	25	25	17	13	8	161/200+intervju	–	–
Matematisk-naturvetenskapliga fakulteten ...		361	140	87	191	118			
Filosofie kandidatexamen	80	229	69	30	132	62	73/158	–	71.0/90
Up i biologi	18	76	71	57	28	27	94/158	–	–
Farmaceutexamen	18	56	–	–	31	29	–	–	19.5/37
Ekonomisk-statsvetenskapliga fakulteten		583	355	153	182	99			
Ekonomiska sektionen	54	313	208	83	68	28	–	15.20/24.00	19.00/31.00
Statsvetenskapliga sektionen	58	217	115	55	94	60	–	15.50/20.00	22.00/29.00
Vicenotarieexamen	9	53	32	15	20	11	–	32.00/60.00	22.20/29.00

1) Biologian ko:n ensisijaisien hakemusten määrää ei ole saatu. Hakemusten kohdalla ilmoitetaan valintakokeeseen osallistuneiden määrä.

2) Ensisijaisien hakemusten määrässä on mukana Rauman opettajankoulutuslaitokseen hakeneet.

KORKEAKOULU Tiedekunta/osasto Koulutusohjelma/oppiaine tms.	Korkea- koulun suunnit- telema- aloitus- paikka- määrä	Ensi- sijaiset hake- mukset	Valintakokee- seen osallis- tuneet		Hyväksytyt (= hyväksymis- kirjeen saaneet)		Alin pistemäärä, jolla tullut hyväksytyksi/ korkein mahdollinen pistemäärä		
			yht.	naisia	yht.	naisia	valintakokeen ja alkupisteiden perusteella hyväksytyt	pelkän valinta- kokeen perusteella hyväksytyt	ilman valinta- koetta hyväk- sytyt
Kemisk-tekniska fakulteten		159	67	18	96	43			
Processtekniska up	75	159	67	18	96	43			
via Åbo Akademis antagning		88	—	—	47	25	—	—	44/63
via den centrala antagningen		71	67	18	49	18	24/62	7.23/40	—
Teologiska fakulteten		29	24	11	30	15			
Up för teol. kandidatexamen	18	29	24	11	30	15	5.5/23.6	—	—
Pedagogiska fakulteten		230	185	125	84	61			
Up för klasslärare	60	195	150	103	60	40	—	15.750/25	—
Up i specialpedagogik	16	26	26	22	20	19	15.500/28 lärare 3.250/28 spec.ped.	—	—
Up för ämneslärare i tekniskt arbete		—	—	—	—	—	—	—	ei otettu uusia opiskelijoita vuonna 1993
Up för ämneslärare i textilslöjd		—	—	—	—	—	—	—	ei otettu uusia opiskelijoita vuonna 1993
Up för lärare i huslig ekonomi	6	9	9	..	4	2	—	—	—
Samhälls- och vårdvetenskapliga fakulteten ..		137	11	9	96	84			
Up i pedagogik	16	33	—	—	26	24	—	—	8.000/18
Up för samhällsvetenskaper	18	63	—	—	34	27	—	—	21.200/48.67
Up för hälsovård och hälsovårdens lärar- utbildning	18	25	—	—	23	23	—	—	2.625/5 studenter
Up i utvecklingspsykologi	9	16	11	9	13	10	9.000/20	—	—
OULUN YLIOPISTO		7 858	4 609	2 693	2 377	1 184			
Humanistinen tiedekunta		1 290	1 003	712	227	155			
Suomenkielen ja sen sukukielten ko		149	107	89	36	30			
suomen kieli	25	139	107	89	30	27	54.1/64	21/30	—
saamen kieli	6	10	—	—	6	3	—	—	ei pisteitettä
Vieraiden kielten ko		639	506	385	90	60			
englantilainen filologia	35	440	346	249	42	21	47.9/64	15.5/30	—
pohjoismainen filologia	25	110	85	68	30	22	51.8/64	20.5/30	—
germaaninen filologia	15	89	75	68	18	17	54.9/64	21.5/30	—
Historian ko	37	244	187	79	44	20	43.2/64	15.5/30	—
Kulttuurin tutkimuksen ko	20	103	85	52	24	15	55.5/64	21.0/30	—
Kirjastotieteen ja informatiikan ko	13	65	44	37	13	11	48.7/64	22.5/30	—
Logopedian ko	20	90	74	70	20	19	—	7.625/18	—
Luonnontieteellinen tiedekunta		2 253	1 127	579	1 163	578			
Biokemian ko	45	303	122	85	120	89	74.01/109.20	75.60/107.52	73.80/90.00
Biologian ko ¹⁾	50	253	253	179	65	48	60.00/89.00	—	—
Fysikaalisten tieteiden ko	70	193	39	7	215	51	59.83/109.20	59.36/107.52	59.35/90.00
Geologian ko	15	103	32	13	42	32	72.25/109.20	72.80/107.52	68.50/90.00
Kemian ko	80	240	99	52	174	93	133.79/240.00	39.00/48.00	..
Maantieteen ko	35	403	326	184	48	38	68.60/100.00	37.25/50.00	—
Matematiikan ko	115	430	92	27	350	168	64.45/109.20	63.84/107.52	63.70/90.00
Tietojenkäsittelyopin ko	45	272	144	26	79	23	187.30/240.00	69.00/90.00	..
Biofysiikan tieteenalaohjelma	20	56	20	6	70	36	61.13/109.20	61.60/107.52	60.40/90.00
Teknillinen tiedekunta		1 391	1 040	249	520	98			
Arkkitehtuurin ko	38	221	81	40	38	16	23.22/31	8.60/16 6.60/16 ei-yo:t	—
Konetekniikan ko	75	124	105	4	93	7	19.78/62	10.22/43	—
Tuotantotalouden ko	20	56	48	4	25	2	37.45/62	21.33/43 9.66/43 ei-yo:t	—
Prosessitekniikan ko	70	127	109	25	84	23	22.67/62	11.66/43 14.67/43 ei-yo:t	—

1) Biologian ko:n ensisijaisten hakemusten määrää ei ole saatu. Hakemusten kohdalla ilmoitetaan valintakokeeseen osallistuneiden määrä.

KORKEAKOULU Tiedekunta/osasto Koulutusohjelma/oppiaine tms.	Korkea- koulun suunnit- telema aloitus- paikka- määrä	Ensi- sijaiset hake- mukset	Valintakokee- seen osallis- tuneet		Hyväksytyt (= hyväksymis- kirjeen saaneet)		Alin pistemäärä, jolla tullut hyväksytyksi/ korkein mahdollinen pistemäärä		
			yht.	naisia	yht.	naisia	valintakokeen ja alkupisteiden perusteella hyväksytyt	pelkän valinta- kokeen perusteella hyväksytyt	ilman valinta- koetta hyväk- sytyt
Rakentamistekniikan ko		125	86	23	73	20			
ympäristösuojelutekniikan sv	10	35	25	15	14	9	35.34/62	17.44/43	-
muut sv:t	50	90	61	8	59	11	21.00/62	10.22/43 9.67/43 ei-yo:t	-
Sähkötekniikan ko	85	189	158	4	101	2	26.89/62	13.56/43 8.55/43 ei-yo:t	-
Tietotekniikan ko	35	132	117	7	42	4	33.33/62	19.11/43 10.23/43 ei-yo:t	-
Kansantaloustieteen ko	20	47	33	6	22	5	50.78/80	16.67/40	-
Yrityksen taloustieteen ko	40	370	303	136	42	19	57.30/80	22.00/40 24.50/40 ei-yo:t	-
Lääketieteellinen tiedekunta		718	583	418	141	100			
Lääketieteen ko	75	485	396	263	76	46	88.4/114	58.3/78 48.9/72 th-kiintiö	-
Hammaslääketieteen ko	25	102	91	61	25	14	83.1/114	57.4/78 37.8/72 th-kiintiö	-
Terveystieteiden ko	20	52	37	35	20	20	20.75/38	-	-
Terveystieteiden opettajan ko	20	79	59	59	20	20	25.50/38	-	-
Kasvatustieteiden tiedekunta		2 206	856	735	326	253			
Kasvatustieteiden ko	40	375	292	260	49	43	48.5/60	19/24	-
Oulun opettajankoulutuslaitos									
Luokanopettajan ko	80	570	78	53	-	9.33/13	-
Musiikkikasvatuksen ko	18	175	67	43	26	9	-	16.4/25	-
Kajaanin opettajankoulutuslaitos									
Luokanopettajan ko	80	319	178	140	80	63	-	11.0/15	-
Kasvatustieteiden ko/varhaiskasvatuksen sv ..	32	356	152	137	39	34	-	15/20 yo:t 9/30 lastentarhanop.	-
Lastentarhanopettajan koulutus	40	411	167	155	54	51	-	11.5/15	-
TAMPEREEN YLIOPISTO		9 554	7 001	4 617	1 643	1 114			
Yhteiskuntatieteellinen tiedekunta		1 815	1 361	908	299	226			
Kansantaloustieteen ko	14	126	101	28	16	7	99.0/140	49.5/70	-
Sosiaalipolitiikan ja sosiaalityön ko		245	193	159	75	66			
sosiaalipolitiikan sv	20	99	75	62	22	19	94.5/140	38.5/70	-
sosiaalityön sv	45	146	118	97	53	47	83.5/140	36.0/70	-
Kirjasto- ja informaatiopalvelualan ko	35	75	54	38	39	28	64.5/140	24.5/70	-
Tiedotusalan ko	40	548	396	234	40	31	114.0/140	47.75/70	-
Kansainvälisten suhteiden ko	24	194	151	110	26	21	108.0/140	39.5/70	-
Valtio-opin ko	24	144	106	54	24	12	104.0/140	41.5/70	-
Sosiaalitieteellinen ko		169	131	98	42	33			
sosiaalipsykologian sv	16	77	54	46	17	14	98.5/140	39.0/70	-
sosiologian sv	22	92	77	52	25	19	84.0/140	44.0/70	-
Psykologian ko	31	314	229	187	37	28	102.0/140	41.5/70	-
Humanistinen tiedekunta		3 168	2 587	1 898	449	346			
Suomen kielen ko	28	171	110	99	40	39	104.0/150	70+/90	-
Vieraiden kielten ko		1 233	1 096	900	190	157			
englantilainen filologia	44	708	627	479	68	49	71.0/100	45.3/60	-
germaaninen filologia	36	273	247	223	53	44	71.4/100	52.7/60	-
pohjoismainen filologia	33	192	166	145	47	43	75.0/120	-	-
slaavilainen filologia	18	60	56	53	22	21	76.4/100	-	-
Historian ko		358	261	100	64	38			
Suomen historia	25	133	99	45	29	20	75.0/120	40.0/60	-
yleinen historia	26	225	162	55	35	18	72.0/120	40.0/60	-

KORKEAKOULU Tiedekunta/osasto Koulutusohjelma/oppiaine tms.	Korkea- koulun suunnit- telema aloitus- paikka- määrä	Ensi- sijaiset hake- mukset	Valintakokee- seen osallis- tuneet		Hyväksytyt (= hyväksymis- kirjeen saaneet)		Alin pistemäärä, jolla tulit hyväksytyksi/ korkein mahdollinen pistemäärä		
			yht.	naisia	yht.	naisia	valintakokeen ja alkupisteiden perusteella hyväksytyt	pelkän valinta- kokeen perusteella hyväksytyt	ilman valinta- koetta hyväk- sytyt
Taiteiden tutkimuksen ko		385	276	191	77	53			
kansanperinne, erityisesti kansanmusiikki ..	10	48	43	24	14	7	78.5/120	51.0/60	-
kotimainen kirjallisuus	17	94	83	66	24	20	97.0/150	64.0/90	-
yleinen kirjallisuustiede, yleinen linja	16	88	80	58	23	18	97.0/150	67.0/90	-
yleinen kirjallisuustiede, draamalinja	12	155	70	43	16	8	-	4.50/16	-
Kääntämisen ja tulkinnan ko		359	295	232	65	53			
englannin kielen kääntäminen ja tulkinta ...	18	233	189	137	20	12	90.5/130	-	-
saksan kielen kääntäminen ja tulkinta	18	63	52	47	20	18	78.5/130	-	-
venäjän kielen kääntäminen ja tulkinta	18	63	54	48	25	23	77.0/130	62.0/100	-
Näyttelijäntyön ko	13-17	662	549	376	13	6	ei pisteitettä		
Taloudellis-hallinnollinen tiedekunta		1 845	1 299	528	432	198			
Laskentatoimen ko	32	190	151	71	32	18	81.23/120	43.58/60	-
Yrityshallinnon ko	28	173	139	63	28	17	88.58/120	44.15/60	-
Markkinoinnin ko	28	188	148	66	28	12	86.89/120	40.19/60	-
Kansantalouden ko	35	107	93	25	35	10	77.57/120	36.86/60	-
Filosofian tieteenalaohjelma	15	122	74	31	16	8	95/120	42/60	-
Matematiikan ja tilastotieteen ko	60	443	243	99	126	55	-	29/60	60/60
Tietojenkäsittelyopin ko	42	247	154	15	65	17	-	30/60	57/60
Alueellisen suunnittelun ja tutkimuksen ko	20	95	79	36	23	14	85.8/120	40.9/60	-
Julkishallinnon ko	30	84	60	32	31	18	69.9/120	34.7/60	-
Julkisoikeuden ko	20	129	107	65	20	13	91.2/120	38.3/60	-
Kunnallisalan ko	25	67	51	25	28	16	83.3/120	36.5/60	-
Lääketieteellinen tiedekunta		751	530	422	114	95			
Lääketieteen ko	65	417	353	253	58	42	96.5/108	58.8/72	-
								42.5/72 th-kiintiö	
Terveydenhuollon ko		234	98	92	31	28			
hallinnon sv	15	56	43	40	15	14	-	13.5/24	-
kansanterveystieteen sv	6	144	31	29	6	5	24.96/30	-	-
asiantuntijan sv, mielenterveystyön linja ...	5	15	10	9	5	4	-	10.0/24	-
asiantuntijan sv, perhekeskeisen hoitotyön linja	5	19	14	14	5	5	-	13.0/24	-
Terveydenhuollon opettajan ko	25	100	79	77	25	25	-	13.25/24	-
Kasvatustieteiden tiedekunta		890	435	374	125	97			
Kasvatustieteen ko		207	113	106	23	20			
koulutushallinnon sv	13	72	46	43	17	15	60/96	36/60	-
nuorisokasvatuksen sv	6	135	67	63	6	5	76/96	46/60	-
Aikuiskasvatuksen ko	15	80	45	38	30	28	58/96	29/60	-
Hämeenlinnan opettajankoulutuslaitos Luokanopettajan ko	80	603	277	230	72	49	-	14.0/20	-
Opetusjaosto		1 085	789	487	224	152			
Nuorisotyön tutkinto	30	186	123	99	36	28	-	9.75/20	-
Toimittajatutkinto	40	548	395	234	40	31	114/140	47.75/70	-
Hallintovirkamiestutkinto	34	89	67	41	39	27	-	9.0/20	-
Kunnallistutkinto	39	48	36	19	42	23	-	6.3/20	-
Verovirkamiestutkinto	39	119	96	62	43	27	-	9.7/20	-
Yleinen vakuutusutkinto	23	95	72	32	24	16	16.36/24	8.0/12	-
JYVÄSKYLÄN YLIOPISTO		9 999	5 874	3 886	2 157	1 389			
Humanistinen tiedekunta		2 333	1 910	1 412	585	458			
Suomen kielen ja sen sukukielten ko	38	133	110	87	65	55	90/120	-	-
Vieraiden kielten ko		1 112	1 018	877	241	224			
englantilainen filologia	54	625	572	463	79	69	64.70/100	-	-
germaaninen filologia	30	225	207	192	42	41	70.60/100	-	-
pohjoismainen filologia	29	55	47	41	44	39	74.60/100	-	-
romaaninen filologia	24	134	124	118	41	41	68.00/100	-	-
venäjän kieli ja kirjallisuus	23	73	68	63	35	34	72.30/100	-	-

KORKEAKOULU Tiedekunta/osasto Koulutusohjelma/oppiaine tms.	Korkea- koulun suunnit- telema aloitus- paikka- määrä	Ensi- sijaiset hake- mukset	Valintakokee- seen osallis- tuneet		Hyväksytyt (= hyväksymis- kirjeen saaneet)		Alin pistemäärä, jolla tullut hyväksytyksi/ korkein mahdollinen pistemäärä		
			yht.	naisia	yht.	naisia	valintakokeen ja alkupisteiden perusteella hyväksytyt	peikän valinta- kokeen perusteella hyväksytyt	ilman valinta- koetta hyväk- sytyt
Historian ko	44	293	256	110	75	33			
Suomen historia		96	87	42	29	13	58.00/100	-	-
yleinen historia		188	163	67	41	19	58.00/100	-	-
taloushistoria		9	6	1	5	1	58.00/100	-	-
Kulttuurien tutkimuksen ko		29	26	21	18	13			
suom. ja vert. kansatiede	12	21	20	16	15	10	73.60/120	-	-
suom. ja vert. kansanrunouden tutkimus		8	6	5	3	3	73.60/120	-	-
Klassillisten kielten ko	10	38	34	22	14	10	96.00/120	-	-
Puheviestinnän ko	15	155	18	17	-	104/180	-
Soveltavan kielitieteen ja puheentutkimuksen ko		34	19	14			
soveltava kielitiede	13	34	19	14	-	99/135	-
Taiteiden tutkimuksen ko		167	129	85	90	62			
kirjallisuus	22	51	44	31	29	24	68.20/120	-	-
musiikkitiede	15	37	27	13	22	10	48.58/85	-	-
taidehistoria	19	52	38	26	23	17	65.33/100	-	-
taidekasvatus	14	27	20	15	16	11	51.67/85	-	-
Musiikkikasvatuksen ja musiikkiterapian ko	20	121	95	62	24	15	73.53/100	-	-
Journalistiikan ko	20	251	242	148	21	15	-	61/90	-
Yhteiskuntatieteellinen tiedekunta		2 668	1 797	1 084	429	262			
Hallinnollisen tietojenkäsittelyn ko	35	196	118	28	51	15	81/120	42/60	54/60
								42/60 ei-yo:t	
Yritystalouden ja -hallinnon ko	55	617	418	192	56	29	89/120	45/60	-
								41/60 ei-yo:t	
Kansantalouden ko	30	258	177	62	38	16	88/120	45/60	-
								50/60 ei-yo:t	
Yhteiskuntapolitiikan ja sosiaalityön ko	40	301	226	175	72	56	87/120	40/60	-
								34/60 ei-yo:t	
Kehityopsykologian ko	17	133	92	79	17	16	83/120	38/60	-
								26/60 ei-yo:t	
Sosiologian ko	33	263	187	134	65	50	100/120	53/60	-
								45/60 ei-yo:t	
Tilastotieteen ko	25	74	39	11	33	12	60/120	28/60 ei-yo:t	-
Psykologian ko	40	564	368	315	41	37	91/120	41/60	-
								45/60 ei-yo:t	
Valtio-opin tieteenalaohjelma	20	179	126	72	36	23	92/120	40/60	-
								32/60 ei-yo:t	
Filosofian tieteenalaohjelma	12	83	46	16	20	8	79/120	26/60	-
								25/60 ei-yo:t	
Matemaattis-luonnontieteellinen tiedekunta		1 781	810	380	778	385			
Fysiikan ko	90	333	124	18	242	63	91/170	-	91/170
Biologian ko ¹⁾	45	290	290	194	57	39	56/90	-	-
Kemian ko	80	479	165	95	199	147	99/170	-	99/170
Matematiikan ko	90	679	231	73	280	136	70/100	-	70/100
Liikuntatieteellinen tiedekunta		1 353	559	320	151	98			
Liikuntatieteiden ko		1 228	470	243	96	47			
aineenopettajan sv		1 008	389	208	62	32	-	186.36/260	-
								157.12/260 ruotsink.	
hallinnon sv	10	69	22	12	12	4	180.08/260	-	-
valmennuksen sv	20	151	59	23	22	11	157.79/260	-	-
Terveystieteiden ko		95	63	54	32	30			
fysioterapian sv	10	31	25	17	10	8	7.9/15	-	-
terveyskasvatuksen sv	12	50	27	26	12	12	9.25/15	-	-
gerontologian sv	10	14	11	11	10	10	7.0/15	-	-
Terveystieteiden opettajan ko	30	30	26	23	23	21	6.6/20	-	-
Kasvatustieteiden tiedekunta		1 864	798	690	214	186			
Luokanopettajan ko		969	318	269	117	94			
Jyväskylän opettajankoulutuslaitos	96	776	255	216	101	81	-	11.33/19	-
Chydenius-instituutti	16	193	63	53	16	13	-	16.3/24	-

1) Biologian ko:n ensisijaisten hakemusten määrää ei ole saatu. Hakemusten kohdalla ilmoitetaan valintakokeeseen osallistuneiden määrä.

KORKEAKOULU Tiedekunta/osasto Koulutusohjelma/oppiaine tms.	Korkea- koulun suunnit- telma aloitus- paikka- määrä	Ensi- sijaiset hake- mukset	Valintakokee- seen osallis- tuneet		Hyväksytyt (= hyväksymis- kirjeen saaneet)		Alin pistemäärä, jolla tullut hyväksytyksi/ korkein mahdollinen pistemäärä		
			yht.	naisia	yht.	naisia	valintakokeen ja alkupisteiden perusteella hyväksytyt	pelkän valinta- kokeen perusteella hyväksytyt	ilman valinta- koetta hyväk- sytyt
Kasvatustieteen ko		559	362	312	59	58			
kasvatustieteen sv	32	548	353	305	54	53	57/100	34/55	-
ammattikasvatuksen sv	8	11	9	7	5	5	-	23/55	-
Eriytispedagogiikan ko		336	118	109	38	34			
erityisopettajan sv	20	180	66	60	21	18	-	106/170	-
yleinen sv	15	156	52	49	17	16	-	105/170	-
Lastentarhanopettajan koulutus		-	-	-	-	-	ei otettu uusia opiskelijoita vuonna 1993		
TEKNILLINEN KORKEAKOULU		3 193	2 599	507	1 198	260			
Tietotekniikan ko	95	304	266	13	95	4	41.56/62.00	25.77/43.00	-
Sähkötekniikan ko	270	415	371	22	271	21	34.78/62.00	18.56/43.00	-
Teknillisen fysiikan ko	100	247	236	30	103	10	48.44/62.00	8.55/43.00 ei-yo:t	-
Konetekniikan ko	210	474	423	22	213	18	32.22/62.00	29.11/43.00	-
Tuotantotalouden ko	40	231	210	40	41	6	52.00/62.00	6.11/43.00 ei-yo:t	-
Puunjalostustekniikan ko	90	197	173	47	90	34	34.22/62.00	18.00/43.00	-
Kemian tekniikan ko	95	280	252	123	97	53	45.44/62.00	8.55/43.00 ei-yo:t	-
Materiaali- ja kalliotekniiikan ko	90	161	139	24	90	31	31.00/62.00	26.89/43.00	-
Rakennus- ja yhdyskuntatekniiikan ko		205	176	51	81	33		9.66/43.00 ei-yo:t	-
rakenne- ja rakennustuotantotekniikan sv ..	50	116	97	12	50	15	34.66/62.00	16.34/43.00	-
yhdyskunta- ja ympäristötekniikan sv	30	89	79	39	31	18	41.56/62.00	11.89/43.00 ei-yo:t	-
Maanmittauksen ko		145	122	33	62	23			
mittaus- ja kartoitustekniikan sv	25	63	51	7	27	8	32.45/62.00	17.44/43.00	-
kiinteistöalouden ja kiinteistöoikeuden sv ..	35	82	71	26	35	15	28.22/62.00	18.33/43.00	-
Arkkitehtuurin ko	45	450	194	81	45	21	24.97/31.00	14.56/43.00 ei-yo:t	-
Maisema-arkkitehtuurin ko	10	84	37	21	10	6	26.17/34.00	11.40/13.00	-
								6.60/13.00 ei-yo:t	-
								10.30/16.00	-
ELÄINLÄÄKETIETEELLINEN KORKEA- KOULU		381	345	295	42	37			
Eläinlääketieteen ko	42	381	345	295	42	37	86.64/108	54.56/78	-
HELSINGIN KAUPPAKORKEAKOULU		2 123	1 878	810	428	196			
Ekonomin ko	410	2 123	1 878	810	428	196	56.54/80	31.50/40	-
								25.25/40 ei-yo:t	-
SVENSKA HANDELSHÖGSKOLAN		636	507	182	282	113			
Helsingfors		491	384	140	201	84			
Up för ekonomexamen	190	491	384	140	201	84	41.00/82	-	-
Vasa		145	123	42	81	29			
Up för ekonomexamen	75	145	123	42	81	29	31.75/82	-	-

KORKEAKOULU Tiedekunta/osasto Koulutusohjelma/oppiaine tms.	Korkea- koulun suunnit- telema aloitus- paikka- määrä	Ensi- sijaiset hake- mukset	Valintakoe- seen osallis- tuneet		Hyväksytyt (= hyväksymis- kirjeen saaneet)		Alin pistemäärä, jolla tullut hyväksytyksi/ korkein mahdollinen pistemäärä		
			yht.	naisia	yht.	naisia	valintakokeen ja alkupisteiden perusteella hyväksytyt	pelkän valinta- kokeen perusteella hyväksytyt	ilman valinta- koetta hyväk- sytyt
TURUN KAUPPAKORKEAKOULU		841	750	376	254	149			
Ekonomin tutkinto	255	841	750	376	254	149	48.3/80 53.6/82 kansainvälisen kaupan ko	31.4/40	-
VAASAN YLIOPISTO		1 606	1 289	702	528	301			
Humanistinen tiedekunta		545	414	342	146	135			
Filosofian kandidaatin tutkinto		545	414	342	146	135			
suomen kieli (äidinkieli)	10	40	29	21	12	12	17/35	12.5/20	-
ruotsin kieli/pohjoismaiset kielet	40	102	79	75	42	41	19/35	9.5/20	-
saksan kieli	30	98	77	69	39	38	23/35 äidink. suomi 22.5/35 äidink. muu	16.25/20 äidink. suomi 13.5/20 äidink. muu	-
suomen kieli (vieras kieli)	15	30	21	15	17	12	20/35	11.5/20	-
englannin kieli	10	135	109	91	15	15	29/35	16.75/20	-
viestintätieteet	20	140	99	71	21	17	26.5/35	15/20	-
Kaupallis-hallinnollinen tiedekunta		502	437	205	126	73			
Ekonomin tutkinto	125	502	437	205	126	73	26.5/48	13.75/24	-
Kaupallis-tekniinen tiedekunta		409	328	82	203	54			
Ekonomin tutkinto		333	277	75	179	50			
ekonomi ko	120	246	214	69	124	43	20.3/48	10.85/24	-
teollisuusekonomi ko	50	87	63	6	55	7	26/68	14/36	-
Diplomi-insinöörin tutkintoon johtava koulutus tietotekniikan ko	10	76	51	7	24	4	19.5/68	-	-
tuotantotalouden ko	10	32	22	1	11	1	31/68	-	-
Yhteiskuntatieteellinen tiedekunta		150	110	73	53	39			
Hallintotieteiden kandidaatin tutkinto		150	110	73	53	39			
julkishallinto tai julkisoikeus	35	109	83	48	37	24	29.25/54	15/30	-
sosiaali- ja terveyshallinto	15	41	27	25	16	15	-	11/30	-
LAPPEENRANNAN TEKNILLINEN KORKEA- KOULU		1 075	918	248	541	138			
Konetekniikan ko	70	130	105	7	80	5	22.11/62	11.33/43	-
Energiatekniikan ko	80	115	102	6	93	10	23.78/62	11.11/43	-
Tuotantotalouden ko	95	157	135	22	111	27	25.89/62	11.89/43	-
Kemiantekniikan ko	90	168	143	50	105	51	25.11/62	13.00/43	-
Tietotekniikan ko	50	112	95	2	60	2	27.44/62	14.66/43	-
Kauppateieteellinen ko	65	393	338	161	92	43	74.53/120	33.08/60	-
TAMPEREEN TEKNILLINEN KORKEAKOULU ..		1 843	1 456	291	754	144			
Tietotekniikan ko	95	239	202	7	96	1	33.89/62	19.66/43 5.55/43 ei-yo:t	-
Sähkötekniikan ko	146	278	236	25	152	15	29.22/62	14.67/43 9.11/43 ei-yo:t	-
Fysiikan ja matematiikan sv	40	34	30	9	41	9	30.67/62	14.2/43	-
Automaatiotekniikan ko	59	131	112	7	59	5	27.67/62	15.78/43 9.67/43 ei-yo:t	-
Konetekniikan ko	160	292	253	15	163	13	24.67/62	13.55/43 5.55/43 ei-yo:t	-
Tekstiili- ja vaatetustekniikan ko	20	66	53	34	20	17	29.22/62	16.89/43 13.56/43 ei-yo:t	-
Rakennustekniikan ko	40	137	97	24	41	9	30.22/62	18.56/43 8.56/43 ei-yo:t	-
Materiaalitekniikan ko	75	80	74	22	75	32	29.00/62	14.44/43 10.77/43 ei-yo:t	-

KORKEAKOULU Tiedekunta/osasto Koulutusohjelma/oppiaine tms.	Korkea- koulun suunnit- telema aloitus- paikka- määrä	Ensi- sijaiset hake- mukset	Valintakokee- seen osallis- tuneet		Hyväksytyt (= hyväksymis- kirjeen saaneet)		Alin pistemäärä, jolla tullut hyväksytyksi/ korkein mahdollinen pistemäärä		
			yht.	naisia	yht.	naisia	valintakokeen ja alkupisteiden perusteella hyväksytyt	pelkän valinta- kokeen perusteella hyväksytyt	ilman valinta- koetta hyväk- sytyt
Arkkitehtuurin ko	30	258	112	57	30	16	23.85/31	8.60/13	–
Tuotantotalouden ko	43	205	185	40	43	12	46.11/62	6.60/13 ei-yo:t 28.56/43	–
Ympäristötekniikan ko	33	123	102	51	34	15	44.33/62	10.78/43 ei-yo:t 25.78/43 14.11/43 ei-yo:t	–
KUOPION YLIOPISTO		2 786	1 415	961	754	521			
Lääketieteellinen tiedekunta		665	567	364	131	96			
Lääketieteen ko	75	568	516	318	76	47	90/112	53/76 48.5/78 th-tutkinto	–
Ravitsemustieteen ko	25	67	51	46	26	23	49/110 34.5/75 th-tutkinto	–	–
Terveystieteiden ko		30	–	–	29	26			
kansanterveystieteen sv	20	20	–	–	19	18	–	–	harkinta
liikuntalääketieteen sv	10	10	–	–	10	8	–	–	harkinta
Hammaslääketieteellinen tiedekunta		59	55	35	26	15			
Hammaslääketieteen ko	25	59	55	35	26	15	69.5/110	39/74 37.5/76 th-tutkinto	–
Farmaseuttinen tiedekunta		689	253	197	177	147			
Farmaseutin ko	100	575	161	136	134	117	45/102	52/64	3.85/5.00
Proviisorin ko	40	114	92	61	43	30	112/161	57.5/99	2.17/3.00
Luonnontieteiden ja ympäristötieteiden tiedekunta		902	161	48	281	152			
Fysiikan ko	20	102	12	1	77	34	–	30/102	80/102
Tietojenkäsittelyopin ko	25	140	66	6	57	12	–	62/112	62/102
Ympäristöhygienian ko	30	225	41	19	54	40	–	27/107	95/107
Kemian ja biokemian ko	35	373	33	17	59	42	–	42/102	98/102
Soveltavan eläintieteen ko	15	62	9	5	34	24	–	35/108	86/128
Yhteiskuntatieteellinen tiedekunta		471	379	317	139	111			
Sosiaalitieteiden ja sosiaalityön ko		282	235	194	59	42			
sosiaalityön sv	35	213	178	152	43	33	45/72	50/72	harkinta
sosiaalipolitiikan sv	5	8	6	3	6	3	–	52/72	–
sosiaalipsykologian sv	5	40	37	29	5	1	–	53/72	–
sosiologian sv	5	21	14	10	5	5	–	30/72	–
Terveystieteiden ko		132	95	75	48	38			
terveydenhuollon hallinnon sv	30	66	52	48	31	29	14.7/22	–	–
sosiaali- ja terveydenhuollon yrittäj. ja joht. sv	15	66	43	27	17	9	26.29/40	14.35/20	–
Terveystieteiden opettajan ko	30	57	49	48	32	31	15/22	–	–
JOENSUUN YLIOPISTO		5 072	2 999	1 954	1 472	914			
Kasvatustieteiden tiedekunta		2 029	1 005	857	326	272			
Kasvatustieteen ja sosiologian ko	25	219	167	150	32	32	17.25/22	9.25/12	–
Luokanopettajan ko	80	590	255	213	88	66	–	24.0/35 22.5/35 ort. kiintiö	–
Erityiskasvatuksen ko	24	137	79	69	27	26	–	21.763/30	–
Oppilaanohjauksen ko	10	108	40	35	11	10	–	22.5/30	–
Lastentarhanopettajan koulutus	50	481	111	101	63	59	–	13.5/24	–
Savonlinnan opettajankoulutuslaitos									
Luokanopettajan ko	80	381	271	208	80	54	–	14.0/22	–
Kotitalouden ja tekstiilityön opettajan ko		113	82	81	25	25			
kotitalous ja englanti	6	27	21	20	6	6	43.35/60	–	–
kotitalous ja matematiikka	6	13	9	9	6	6	32.5/60	–	–
tekstiilityö ja englanti	6	42	29	29	7	7	37.4/60	–	–
tekstiilityö ja matematiikka	6	31	23	23	6	6	36.5/60	–	–
Lastentarhanopettajan koulutus		–	–	–	–	–	–	–	–
								ei otettu uusia opiskelijoita vuonna 1993	


KORKEAKOULU Tiedekunta/osasto Koulutusohjelma/oppiaine tms.	Korkea- koulun suunnit- telema aloitus- paikka- määrä	Ensi- sijaiset hake- mukset	Valintakokee- seen osallis- tunaet		Hyväksytyt (= hyväksymis- kirjeen saaneet)		Alin pistemäärä, jolla tullut hyväksytyksi/ korkein mahdollinen pistemäärä		
			yht.	naisia	yht.	naisia	valintakokeen ja alkupisteiden perusteella hyväksytyt	pelkän valinta- kokeen perusteella hyväksytyt	ilman valinta- koetta hyväk- sytyt
Humanistinen tiedekunta		1 033	881	613	346	264			
Suomen kielen ko	25	120	106	88	48	41	67.5/100	42.0/60	-
Vieraiden kielten ko		333	298	239	121	101			
englannin kieli ¹⁾	20	134	134	102	41	31	65.1/100	-	-
ruotsin kieli	20	84	62	54	37	33	64.2/100	42.0/60	-
venäjän kieli	20	115	102	83	43	37	95.4/140 96.8/133 (0-taso)	65.0/85	-
Kulttuurin tutkimuksen ko	15	56	43	32	21	16	61.5/100	37.5/60	-
Historian ko		269	234	91	68	32			
Suomen historia	15	120	109	44	29	14	62.0/100	36.0/60	-
yleinen historia	15	149	125	47	39	18	62.8/100	34.0/60	-
Ortodoksisen teologian ko		-	-	-	-	-	ei otettu uusia opiskelijoita vuonna 1993		
Ortodoksisen kirkkokunnan kanttorin ko		-	-	-	-	-	ei otettu uusia opiskelijoita vuonna 1993		
Kääntämisen ja tulkinnan ko		255	200	163	88	74			
englanti	20	140	105	80	24	19	128/206	-	-
saksa	20	66	54	50	35	32	82/166	-	-
venäjä	20	49	41	33	29	23	92/166	51/100	-
Yhteiskuntatieteiden tiedekunta		577	438	243	149	82			
Aluesuunnittelun ko	15	85	70	27	16	10	63/100	32/60	-
Kansantaloustieteen ko	20	142	121	41	35	10	68/100	45/60	-
Yhteiskuntapolitiikan ko	25	72	55	35	29	21	60.7/100	36/60	-
Sosiologian tieteenalaohjelma	15	59	35	26	21	16	63.5/100	43.5/60	-
Tilastotieteen tieteenalaohjelma	20	56	35	11	33	11	28/100	32/60	-
Psykologian ko	15	163	122	103	15	14	62/100	25/60	-
Matemaattis-luonnontieteellinen tiedekunta ..		1 184	468	184	607	282			
Biologian ko	30	143	122	76	31	17	56.5/80	46.0/60	-
Fysiikan ko	35	181	35	3	135	36	-	76/100	60/100
Kemian ko	40	263	55	30	148	92	-	63.1/100	63.0/100
Maantieteen ko	15	119	88	46	21	14	61/100	32/60	-
Matematiikan ko	50	246	73	23	194	97	-	53.0/100	53.0/100
Tietojenkäsittelyopin ko	30	232	95	6	78	26	72.5/100.5	72.5/100.5	73/90
Metsätieteellinen tiedekunta		249	207	57	44	14			
Metsätalouden ko	30	249	207	57	44	14	68.0/100	60.0/100	-
SIBELIUS-AKATEMIA ²⁾		998	860	516	163	95	ei pisteitetä		
Sävellyksen ja musiikinteorian ko	8	46	8	4			
Orkesterin- ja kuoronjohdon ko		38	2	-			
Esittävän säveltaiteen ko	78	420	72	35			
Jazzmusiikin ko	6	63	6	5			
Musiikkikasvatuksen ko	35	242	35	22			
Kirkkomusiikin ko	30	97	30	23			
Kansanmusiikin ko	6	26	6	4			
Oopperalaulajan ko		66	4	2			
TAIDETEOLLINEN KORKEAKOULU		2 819	960	624	151	96			
Taidekasvatuksen osasto		526	163	134	43	35			
Kuvaamataidon opetuksen ko	36	526	163	134	43	35			
peruskoulutuslinja	22	396	104	81	28	24	39/60	-	-
aikuisopetuksen linja	10	71	32	30	10	8	17/25	-	-
erillisopintojen linja	4	59	27	23	5	3	18/25	-	-

1) Englannin kielen ensisijaisten hakemusten määrää ei ole saatu. Hakemusten kohdalla ilmoitetaan valintakokeeseen osallistuneiden määrä.

2) Valintakokeeseen osallistuneiden määrät on arvioitu.

KORKEAKOULU Tiedekunta/osasto Koulutusohjelma/oppiaine tms.	Korkea- koulun suunnit- telema aloitus- paikka- määrä	Ensi- sijaiset hake- mukset	Valintakokee- seen osallis- tuneet		Hyväksytyt (= hyväksymis- kirjeen saaneet)		Alin pistemäärä, jolla tullut hyväksytyksi/ korkein mahdollinen pistemäärä		
			yht.	naisia	yht.	naisia	valintakokeen ja alkupisteiden perusteella hyväksytyt	pelkän valinta- kokeen perusteella hyväksytyt	ilman valinta- koetta hyväk- sytyt
Kuvallisen viestinnän osasto		1 408	447	253	41	22			
Elokuvataiteen ko	12	469	84	29	14	4	33.5/60	–	–
Graafisen suunnittelun ko	12	579	231	135	12	6	44/60	–	–
Lavastustaiteen ko	4	109	49	35	5	4	37.5/60	–	–
Valokuvataiteen ko	9	251	83	54	10	8	33.5/60	–	–
Tuote- ja ympäristösuunnittelun osasto		885	350	237	67	39			
Keramiikka- ja lasitaiteen ko	9	56	40	34	9	7	36/60	–	–
Sisustusarkkitehtuurin ja huonekalu- suunnittelun ko	12	292	97	50	13	4	36.5/60	–	–
Tekstiilitaiteen ko	10	126	47	44	10	8	39.5/60	–	–
Teollisen muotoilun ko	15	114	47	16	14	7	38.5/60	–	–
Vaatetussuunnittelun ja pukutaiteen ko	14	243	105	93	14	13	43/60	–	–
Käsi- ja taideteollisen alan ko	7	54	14	–	7	–	ei pisteitettä		
LAPIN YLIOPISTO		2 078	1 395	806	364	223			
Kasvatustieteiden tiedekunta		639	361	277	107	81			
Luokanopettajan ko	64	480	268	195	65	43	–	69/100	–
Kasvatustieteen ko	36	159	93	82	42	38	28.5/100	21/100	–
Oikeustieteiden tiedekunta		877	675	303	116	48			
Oikeustieteen kandidaatin tutkinto	92–102	723	581	252	95	38	72/118	35/80	–
Varanotaarin tutkinto	23–25	154	94	51	21	10	52/108	24/70	–
Yhteiskuntatieteiden tiedekunta		344	204	116	83	57			
Sosiaalityön ko	30	112	57	45	33	26	–	13.75/60	–
Talouden ja hallinnon ko	43	232	147	71	50	31	77.5/100	30/60	–
Taiteiden tiedekunta		218	155	110	58	37			
Kuvaamataidon opetuksen ko	30	173	115	95	34	27	32.5/60	–	–
Audiovisuaalisen mediakulttuurin ko	24	45	40	15	24	10	24/60	–	–
TEATTERIKORKEAKOULU		1 701	1 058	644	42	21	ei pisteitettä		
Näyttelijäntyön ko		1 435	792	525	27	13			
suomenkielinen	16–18	1 322	730	478	16	7			
ruotsinkielinen	8–12	113	62	47	11	6			
Ohjauksen ko	2–4	97	97	51	3	1			
Dramaturgian ko	2–4	88	88	50	2	2			
Tanssitaiteen ko	–	–	–	–	–	–			ei otettu uusia opiskelijoita vuonna 1993
Valo- ja äänisuunnittelun ko	10–12	81	81	18	10	5			
KUVATAIDEAKATEMIA		527	57	34	25	10	ei pisteitettä		
Kuvataiteen tutkinto		527	57	34	25	10			

Korkeakouluihin hakeneet ja hyväksytyt 1993



Tilasto kuvaa korkeakoulujen opiskelijavalintaa vuonna 1993

- hakemukset
- valintakokeisiin osallistuneet
- hyväksytyt
- hyväksytyjen alimmat pistemäärät

Tuote nro	Koulutus-sarja	
9939	1993:1	Henkilöstökoulutus 1991
9336	1993:2	Väestön koulutusrakenne kunnittain 31.12.1991
9935	1993:3	Ammatillisten oppilaitosten opiskelijat 1992
9848	1993:4	Oppilaitosluokitus ja -luettelo 1992
9072	1993:5	Ikäluokan tutkinnot kunnittain 1990
9639	1993:6	Lukiot syyslukukaudella 1993
1034	1993:7	Koulutus 1993
9637	1993:8	Peruskoulut kunnittain syyslukukaudella 1993
9538	1993:9	Korkeakouluihin hakeneet ja hyväksytyt 1993
9645	1993:10	Korkeakoulut 1993
9641	1993:11	Ammatilliset oppilaitokset 1993
1036	1993:	Oppilaitoksesta valmistuneiden työhön sijoittuminen 1990 (joulukuu)
9936	1993:	Tutkinnon suorittaneiden jatko-opinnot ja työhön sijoittuminen 1990 (joulukuu)
1035		Education in Finland 1993 (huhtikuu 1994)

Julkaisujen myynti:

Tilastokeskus
 PL 504
 00101 Helsinki
 (90) 17 341

Försäljning:

Statistikcentralen
 PB 504
 00101 Helsingfors
 (90) 17 341

Hinta - Pris

50 mk

ISSN 1236-4746
 = Koulutus
 ISSN 0785-0638