



04.12.81

Korkeakoulut Högskolorna Higher education

**1950-
1979**


HELSINKI 1981



**Tilastokeskus
Statistikcentralen
Central Statistical Office of Finland**

Korkeakoulut
Högskolorna
Higher education
1950–1979

Tilastokirjasto
Statistikbiblioteket
069142



Tilastokeskus
Statistikcentralen
Central Statistical Office of Finland

HELSINKI 1981

ISSN 0355-2225
ISBN 951-46-5970-8

Helsinki 1981. Valtion painatuskeskus

ALKUSANAT

Tämä julkaisu sisältää tiedot kaikista nykyisistä tiede- korkeakouluista, taidekorkeakouluista ja Svenska social- och kommunalhögskolanista lukuvuosilta 1950/51 – 1979/80.

Korkeakoulutilastoja on Tilastokeskuksessa julkaistu epäyhtenäisessä muodossa erilaisissa julkaisuissa, mikä on aiheuttanut tarvetta koota keskeiset aikasarjatiedot yhtenäiseen julkaisuun. Tämän julkaisun tiedot perustuvat Tilastokeskuksen aikaisemmin julkaisemiin Suomen virallinen tilasto sarjan julkaisuihin, KO -sarjan tilastotiedotuksiin ja Suomen tilastollisen vuosikirjan tietoihin. Joitakin tietoja on täydennetty korkeakouluilta. Tämän julkaisun lopussa on luettelo niistä julkaisuista, joista tiedot on koottu.

Tähän julkaisuun sisältyvät tiedot korkeakouluopiskelijoihin lukuvuosilta 1950/51 – 1979/80 ja korkeakouluissa suoritetuista tutkinnoista lukuvuosilta 1950/51 – 1978/79. Tiedot ovat enimmäkseen vanhan tutkintojärjestelmän mukaisesta koulutuksesta ennen 1970-luvun loppupuolella alkanutta tutkinnonuudistusta. Viimeisimmät uudet tutkintoasetukset tulivat voimaan lukuvuodesta 1980/81 lähtien.

Opiskelijatietojen osalta aineiston käsittelyä on valvonut vs. yliaktuaari *Hannele Hermunen*, joka on myös kirjoittanut vastaavan tekstiosan. Tutkintotietojen osalta aineiston käsittelyä on valvonut ja tekstiosuuden kirjoittanut yliaktuaari *Aila Repo*.

Helsingissä, Tilastokeskuksessa, toukokuussa 1981

FÖRORD

Denna publikation innehåller uppgifter om samtliga nuvarande vetenskapliga högskolor, konsthögskolor och Svenska social- och kommunalhögskolan för läsåren 1950/51 – 1979/80.

Statistikcentralen har publicerat högskolestatistik i olika publikationer, vilket medfört ett behov att enhetligt sammanställa de centrala tidsserieuppgifterna i en publikation. Uppgifterna i denna publikation grundar sig på statistik som Statistikcentralen tidigare publicerat i serien Finlands officiella statistik, statistiska rapporter i serien KO och på uppgifterna i Statistisk årsbok för Finland. Vissa kompletterande uppgifter har inbegärts av högskolorna. I slutet av denna publikation finns en förteckning över de publikationer från vilka uppgifterna sammanställts.

Denna publikation omfattar uppgifter om högskolestuderande under läsåren 1950/51 – 1979/80 och uppgifter om vid högskolorna avlagda examina läsåren 1950/51 – 1978/79. Uppgifterna gäller närmast utbildningen enligt det gamla examenssystemet före examensreformen i slutet av 1970-talet. De senaste nya examensstadgarna trädde i kraft från och med läsåret 1980/81.

Vik. överaktuarie *Hannele Hermunen* har övervakat bearbetningen av det material som gäller studerandena och hon har även skrivit motsvarande textdel. När det gäller uppgifter om examina har materialbearbetningen övervakats av överaktuarie *Aila Repo* som även skrivit textdelen som gäller examina.

Helsingfors, Statistikcentralen i maj 1981

Olavi E. Niitamo

Jorma Hyppölä

SISÄLLYS

	Sivu
<i>Teksti</i>	
Alkusanat	3
Aineisto	6
Luokitukset, käsitteet	7
Tulokset	7
Korkeakoulut	7
Opiskelijat	9
Uudet opiskelijat	12
Tutkinnot	14

*Tauluja***Opiskelijat**

Taulu 1. Korkeakoulujen varsinaiset opiskelijat ja korkeakouluissa suoritettut tutkinnot lukuvuosina 1950/51 – 1979/80	21
Taulu 2. Korkeakoulujen varsinaiset opiskelijat korkeakoulun mukaan lukuvuosina 1950/51–1979/80	22
Taulu 3. Korkeakoulujen varsinaiset opiskelijat lukuvuosina 1966/67–1979/80	25
Taulu 4. Korkeakoulujen varsinaiset opiskelijat korkeakoulun ja tiedekunnan mukaan lukuvuosina 1966/67–1979/80	26

Uudet opiskelijat

Taulu 5. Korkeakoulujen uudet varsinaiset opiskelijat korkeakoulun mukaan lukuvuosina 1950/51–1979/80	34
Taulu 6. Korkeakoulujen uudet varsinaiset opiskelijat lukuvuosina 1966/67–1979/80	37
Taulu 7. Korkeakoulujen uudet varsinaiset opiskelijat korkeakoulun ja tiedekunnan mukaan lukuvuosina 1966/67–1979/80	38

Tutkinnot

Taulu 8. Korkeakouluissa suoritettut perustutkinnot ja perustutkintoa alemmat tutkinnot korkeakoulun ja tiedekunnan mukaan lukuvuosina 1950/51–1978/79	44
Taulu 9. Korkeakouluissa suoritettut jatkotutkinnot korkeakoulun ja tiedekunnan mukaan lukuvuosina 1950/51–1978/79	54
Taulu 10. Korkeakouluissa suoritettut tutkinnot koulutusalan, koulutusasteen ja tutkinnon mukaan lukuvuosina 1966/67–1978/79	64
Taulu 11. Korkeakouluissa peruskoulun ja lukion aineenopettajan kelpoisuuteen vaaditun opetusharjoittelun suorittaneet opetusharjoittelun pääaineen ja ensimmäisen sivuaineen mukaan lukuvuosina 1973/74–1979/80	68
Taulu 12. Korkeakouluissa peruskoulun ja lukion aineenopettajan kelpoisuuteen vaaditun opetusharjoittelun lukuvuosina 1973/74–1979/80 suorittaneet oppilaitoksen ja opetusharjoittelun pääaineen mukaan	71

Liitteet

Liite 1. Sanasto	76
- Korkeakoulut	76
- Tiedekunnat	76
- Koulutusala	80
- Koulutusaste	80
- Tutkinnot	80
Liite 2. Tilastokeskuksen julkaisut vuosilta 1950–1979, joista tiedot on koottu	83

INNEHÅLL

	Sida
<i>text</i>	
Förord	3
Material	6
Klassificeringar, begrepp	7
Resultat	7
Högskolor	7
Studeraende	9
Nya studeraende	12
Examina	14

*Tabeller***Studeraende**

Tabell 1. Ordinarie studeraende vid högskolorna och vid högskolorna avlagda examina läsåren 1950/51–1979/80	21
Tabell 2. Ordinarie studeraende vid högskolorna enligt högskola läsåren 1950/51–1979/80	22
Tabell 3. Ordinarie studeraende vid högskolorna läsåren 1966/67–1979/80	25
Tabell 4. Ordinarie studeraende vid högskolorna enligt högskola och fakultet läsåren 1966/67–1979/80	26

Nya studeraende

Tabell 5. Nya ordinarie studeraende vid högskolorna enligt högskola läsåren 1950/51–1979/80	34
Tabell 6. Nya ordinarie studeraende vid högskolorna läsåren 1966/67–1979/80	37
Tabell 7. Nya ordinarie studeraende vid högskolorna enligt högskola och fakultet läsåren 1966/67–1979/80	38

Examina

Tabell 8. Vid högskolorna avlagda grundexamina och lägre examina än grundexamina enligt högskola och fakultet läsåren 1950/51–1978/79	44
Tabell 9. Vid högskolorna avlagda postgraduala examina enligt högskola och fakultet läsåren 1950/51–1978/79	54
Tabell 10. Vid högskolorna avlagda examina enligt utbildningsområde, utbildningsstadium och examen läsåren 1966/67–1978/79	64
Tabell 11. Studeraende som vid högskolorna fullgjort undervisningspraktik för ämneslärarkompetens i grundskola och gymnasium enligt övningsundervisningens huvudämne och första biämne läsåren 1973/74–1979/80	68
Tabell 12. Studeraende som läsåren 1973/74–1979/80 fullgjort undervisningspraktik för ämneslärarkompetens i grundskola och gymnasium enligt läroanstalt och övningsundervisningens huvudämne	71

Bilagor

Bilaga 1. Ordlista	76
- Högskolor	76
- Fakulteter	76
- Utbildningsområde	80
- Utbildningsstadium	80
- Examina	80
Bilaga 2. Statistikcentralens publikationer för åren 1950–1979 ur vilka uppgifterna sammanställts	84

CONTENTS

	Page		Page
Text			
<i>Summary</i>	20	<i>Table 9. Postgraduate degrees taken at universities by university and faculty in the academic years 1950/51–1978/79</i>	54
Tables		<i>Table 10. Degrees taken at universities by field of education, educational level and degree in the academic years 1966/67–1978/79</i>	64
Students		<i>Table 11. Number of teacher trainees at universities qualifying for competence as a special subject teacher in comprehensive and secondary schools by the main and second subjects of training practice in the academic years 1973/74–1979/80</i>	68
<i>Table 1. Regular students at universities and degrees taken at universities in the academic years 1950/51–1979/80</i>	21	<i>Table 12. Number of teacher trainees at universities qualifying for competence as a special subject teacher in comprehensive and secondary school in the academic years 1973/74–1979/80 by educational institution and the main subject of training practice</i>	71
<i>Table 2. Regular students at universities by university in the academic years 1950/51–1979/80</i>	22		
<i>Table 3. Regular students at universities in the academic years 1966/67–1979/80</i>	25	Appendices	
<i>Table 4. Regular students at universities by university and faculty in the academic years 1966/67–1979/80</i>	26	<i>Appendix 1. Glossary</i>	76
New students		– Universities	76
<i>Table 5. New regular students at universities by university in the academic years 1950/51–1979/80</i>	34	– Faculties	76
<i>Table 6. New regular students at universities in the academic years 1966/67–1979/80</i>	37	– Field of Education	80
<i>Table 7. New regular students at universities by university and faculty in the academic years 1966/67–1979/80</i>	38	– Level of Education	80
		– Degrees	80
Examinations		<i>Appendix 2. The publications of the Central Statistical Office for the years 1950–1979 from which the data is compiled</i>	85
<i>Table 8. Lower and higher first degrees taken at universities by university and faculty in the academic years 1950/51–1978/79</i>	44		

AINEISTO

Tässä julkaisussa on lukuvuosilta 1950/51 – 1979/80 tiedot nykyisissä 17:ssä tiedekorkeakoulussa, 2:ssa taidekorkeakoulussa ja Svenska social- och kommunalhögskolanissa annettavasta koulutuksesta lukuunottamatta kesäyliopistojen koulutusta ja erillisiä täydennyskursseja.

Kutakin korkeakoulua koskevat tiedot on esitetty vuodesta 1950 lähtien tai oppilaitoksen perustamisesta lähtien siinäkin tapauksessa, että oppilaitoksesta on tullut korkeakoulu vasta myöhemmin (esim. Taideteollinen oppilaitos muuttui vuonna 1973 Taideteolliseksi korkeakouluksi). Vuonna 1979 perustettua Teatterikorkeakoulua koskevat tiedot eivät ole mukana julkaisussa. Taide-teollisen korkeakoulun lukuihin ei sisälly koulutuskeskus. Sibelius-Akatemian lukuihin ei sisälly nuorisosasto.

Tähän julkaisuun sisältyvät tiedot korkeakouluopiskelijoista lukuvuosilta 1950/51 – 1979/80 ja korkeakouluissa suoritetuista tutkinnoista lukuvuosilta 1950/51 – 1978/79. Tarkasteluaikaväli on 1970-luvun osalta lyhyempi kuin edellisten vuosikymmenten kohdalla, joten tarkasteltaessa 1950-, 1960- ja 1970-lukujen kehitystä on syytä muistaa, että opiskelijatiedoissa 1970-luvun tiedot ovat vuotta lyhyemmältä ja tutkintotietojen osalta kahta vuotta lyhyemmältä ajanjaksolta. Taulussa 1 ja tekstitarkastelussa on esitetty tutkinnoista ennakkotiedot lukuvuodelta 1979/80.

Tässä julkaisussa tiedot on esitetty suppeassa muodossa, korkeakoulu-/tiedekunta-/tutkintotasolla. Tarkempia tietoja löytyy Tilastokeskuksen vastaavista vuosijulkaisuista.

Tämän julkaisun tiedot perustuvat Tilastokeskuksen aikaisemmin julkaisemiin tilastoihin: Suomen virallinen tilasto -sarjan julkaisuihin, KO-sarjan tilastotiedotuksiin ja Suomen tilastollisen vuosikirjan tietoihin. Joitakin tietoja on täydennetty korkeakouluilta. Tämän julkaisun lopussa on luettelo niistä julkaisuista, joista tiedot on koottu.

Tässä julkaisussa tiedot ovat enimmäkseen vanhan tutkintojärjestelmän mukaisesta koulutuksesta. Korkeakoulujen tutkinnonuudistus alkoi 1970-luvun loppupuolella siten, että syyslukukaudella 1977 tulivat voimaan uudet asetukset oikeustieteen, lääketieteen ja hammaslääketieteen aloilla, syyslukukaudella 1978 farmasian, liikuntatieteen, eläinkäätieteen ja kauppatieteen aloilla ja syyslukukaudella 1979 tekniikan, teologian, kasvatustieteen, taideteollisuuden ja maatalous-metsätieteen aloilla. Syyslukukaudella 1980 tulivat voimaan asetukset humanistisista, luonnontieteellisistä ja yhteiskuntatieteellisistä sekä musiikin ja psykologian alan tutkinnoista.

Opiskelijat

Opiskelijatilastoihin on laskettu mukaan kaikki kirjoissaolevat eli läsnä- tai poissaoleviksi ilmoittautuneet opiskelijat siten, että

- kokonaisopiskelijamäärät ovat syyslukukauden tietoja, paitsi lukuvuosina 1966/67 ja 1967/68 kevätlukukauden tietoja
- uudet opiskelijat ovat lukuvuositietoja, paitsi lukuvuosina 1970/71 – 1974/75 syyslukukauden tietoja.

MATERIAL

Denna publikation innehåller uppgifter om utbildningen vid de nuvarande 17 vetenskapliga högskolorna, 2 konsthögskolorna och vid Svenska social- och kommunalhögskolan läsåren 1950/51 – 1979/80. Utbildningen vid sommaruniversitetet och separata fortbildningskurser ingår inte i statistiken.

Högskolornas uppgifter har redovisats fr.o.m. 1950 eller från och med året då läroanstalten grundats trots att läroanstalten blivit högskola först senare (t.ex. Konstindustriella läroanstalten belv 1973 Konstindustriella högskolan). Uppgifter om Teaterhögskolan som grundades 1979 ingår inte publikationen. Konstindustriella högskolans uppgifter omfattar inte uppgifter om utbildningscentralen. Sibelius-Akademiens uppgifter omfattar inte uppgifter om ungdomsavdelningen.

Denna publikation innehåller uppgifter om högskolestuderande under läsåren 1950/51 – 1979/80 och om vid högskolorna avlagda examina under läsåren 1950/51 – 1978/79. När det gäller 1970-talet är observationsperioden kortare än för de tidigare årtiondena, varför man vid en granskning av utvecklingen under 1950-, 1960- och 1970-talen bör minnas att uppgifterna om studerandena under 1970-talet gäller för en period som är ett år kortare och uppgifterna om examina för en period som är två år kortare. I tablå 1 och inom texten har framlagts förhandsuppgifter om examina för läsåret 1979/80.

Uppgifterna har i denna publikation framlagts i begränsad utsträckning, på högskole-/fakultets/examensnivå. Mera detaljerade uppgifter kan erhållas ur Statistikcentralens årspublikationer.

Uppgifterna i denna publikation grundar sig på statistik som Statistikcentralen tidigare publicerat: publikationer inom serien Finlands officiella statistik, statistiska rapporter i serien KO och uppgifterna i Statistisk årsbok för Finland. För vissa uppgifter har komplettering inbegärts av högskolorna. I slutet av denna publikation finns en förteckning över de publikationer från vilka uppgifterna har sammanställts.

Uppgifterna i denna publikation omfattar främst utbildningen enligt det gamla examenssystemet. Examensreformen inom högskolorna inleddes i slutet av 1970-talet. Höstterminen 1977 trädde de nya förordningarna i kraft inom områdena för juridik, medicin och odontologi, höstterminen 1978 inom områdena för farmaci, idrottsvetenskaper, veterinärmedicin och ekonomiska vetenskaper och höstterminen 1979 inom områdena för teknik, teologi, pedagogik, konstindustri och agrikulturförstvetenskaper. Höstterminen 1980 trädde förordningarna för humanistiska, naturvetenskapliga och samhällsvetenskapliga examina samt för examina inom musik och psykologi i kraft.

Studerande

Statistiken över studerande innehåller alla inskrivna studerande när- eller frånvarande enligt följande:

- totalantalet studerande är uppgifter från höstterminen, förutom läsåren 1966/67 och 1967/68 då uppgifterna gäller vårterminen
- uppgifterna om nya studerande gäller läsåret 1970/71 – 1974/75 då uppgifterna är från höstterminen.

Tutkinnot

Korkeakouluissa suoritettuja tutkintoja koskevat tiedot perustuvat korkeakouluilta lukuvuosittain elokuun 1. päivän ja heinäkuun 31. päivän välisenä aikana kerätyihin tutkintotietoihin. Tutkintoja koskeviin lukuihin ei ole laskettu mukaan opetusharjoittelun ja erillisten täydennyskurssien suorituksia. Opetusharjoittelun suorittaneita koskevat luvut on esitetty tauluissa 11 ja 12.

LUOKITUKSET, KÄSITTEET

Oppilaitokset

Oppilaitosten tyyppiryhmittely – samoin kuin oppilaitosten nimien käyttö – perustuu Tilastokeskuksen oppilaitosluokitukseen 31.12.1979 tilanteen mukaan (tilastotiedote KO 1980:1, Oppilaitosluettelo 31.12.1979).

Oppilaitosten tiedekunta-/osastojaottelu perustuu korkeakoulujen nykyiseen hallinnolliseen koulutusyksikkömäärittelyyn.

Opiskelijat

Korkeakouluopiskelijoilla tarkoitetaan tässä julkaisussa korkeakoulun varsinaisia eli tutkintoa suorittavia opiskelijoita. Tutkinnoiksi on katsottu kaikki korkeakoulussa suoritettavat perus- ja jatkotutkinnot sekä perustutkintoa alemmat tutkinnot. Opetusharjoittelua suorittavat on myös laskettu varsinaisiksi opiskelijoiksi. Ylimääräiset, erillistä arvosanaa, kuulustelua tms. suorittavat opiskelijat eivät sisälly tilastoon.

Uusilla opiskelijoilla tarkoitetaan korkeakoulun uusia opiskelijoita, paitsi lukuvuosi 1971/72 – 1974/75 tiedot ovat tiedekuntien uusista opiskelijoista.

Sama opiskelija voi esiintyä useamman korkeakoulun luvussa, korkeakoulun sisällä opiskelija on laskettu vain kerran.

TULOKSET

Korkeakoulut

Lukuvuodesta 1950/51 lukuvuoteen 1979/80 tiedekorkeakoulujen määrä on kasvanut 11:sta 18:aan.

1950-luvulla aloitti toimintansa Oulun yliopisto, 1960-luvulla Vaasan kauppakorkeakoulu, Lappeenrannan teknillinen korkeakoulu, Tampereen teknillinen korkeakoulu (vuoteen 1972 Teknillisen korkeakoulun osana) ja vuonna 1970 Joensuun korkeakoulu.

1970-luvun korkeakouluista aloitti vuonna 1972 toimintansa Kuopion korkeakoulu ja vuonna 1979 Lapin korkeakoulu. 1970-luvun alkupuolella korkeakouluihin liitettiin opettajankoulutuslaitokset.

Nykyisistä 3:sta taidekorkeakoulusta Sibelius-Akatemia muuttui varsinaiseksi korkeakouluksi vuonna 1966, Taideteollinen oppilaitos Taideteolliseksi korkeakouluksi vuonna 1973 ja vuonna 1979 Suomen teatterikoulu ja Svenska teaterskolan muutettiin Teatterikorkeakouluksi.¹

¹ Teatterikorkeakoulun ja sitä edeltävien oppilaitosten tietoja ei saatu kootuksi tähän julkaisuun; syyslukukaudella 1979 Teatterikorkeakoulussa oli 86 opiskelijaa.

Examina

Uppgifterna om examina som avlagts vid högskolorna grundar sig på examensuppgifter som samlats från högskolorna per läsår mellan den 1 augusti och 31 juli. I examensuppgifterna har inteauskultering eller skilda fortbildningskurser räknats med. Antalet studerande som utfört övningsundervisning har givits i tabellerna 11 och 12.

KLASSIFICERINGAR, BEGREPP

Läroanstalter

Läroanstalternas typgruppering – samt användningen av läroanstalternas namn – grundar sig på Statistiskcentralens läroanstaltsklassificering enligt situationen 31.12.1979 (Statistisk rapport KO 1980:1, Läroanstaltsförteckning 31.12.1979).

Läroanstalternas fakultets-/avdelningsindelning grundar sig på högskolornas nuvarande administrativa definition av utbildningsenhet.

Studerande

Med högskolestuderande avses i denna publikation högskolans ordinarie studerande, dvs. de som skall avlägga examen. Som examina betraktas alla grund- och postgraduala examina samt examina som är lägre än grundexamen. Lärarkandidater har även räknats som ordinarie studerande. Extra studerande eller studerande som skall avlägga fristående vitsord, förhör m.m. ingår inte i statistiken.

Med nya studerande avses högskolans nya studerande, förutom för läsåren 1971/72 – 1974/75, då uppgifterna gäller fakulteternas nya studerande.

Samma studerande kan förekomma i uppgifterna för flera högskolor, inom en högskola har studerandena räknats endast en gång.

RESULTAT

Högskolor

Från läsåret 1950/51 till läsåret 1979/80 har antalet vetenskapliga högskolor ökat från 11 till 18.

På 1950-talet inledde Uleåborgs universitet sin verksamhet, på 1960-talet Vasa handelshögskola, Villmanstrands tekniska högskola, Tammerfors tekniska högskola (t.o.m. 1972 en del av Tekniska högskolan) och 1970 Joensuu högskola.

Av 1970-talets högskolor inledde Kuopio högskola sin verksamhet 1972 och Lapplands högskola 1979. I början av 1970-talet inkorporerades lärarutbildningsinstitutionerna med högskolorna.

Av de nuvarande konsthögskolorna blev Sibelius-Akademin 1966 en egentlig högskola, Konstindustriella läroanstalten blev 1973 Konstindustriella högskolan och 1979 ändrades Suomen teatterikoulu och Svenska teaterskolan till Teaterhögskolan.¹

¹ Uppgifter om Teaterhögskolan och de föregående läroanstalterna har inte insamlats till denna publikation; höstterminen 1979 hade Teaterhögskolan 86 studerande.

Svenska social- och kommunalhögskolan-niminen oppilaitos muutettiin vuonna 1974 samannimiseksi korkeakouluksi.

Seuraavassa asetelmassa on esitetty korkeakoulujen lukumäärien kehitys lukuvuosina 1950/51 – 1979/80 sen mukaan, jolloin oppilaitokset on säädöksissä määriteltä korkeakouluiksi:

Asetelma 1. Korkeakoulut
Tablå 1. Högskolorna

	1950/51	1960/61	1970/71	1979/80
Tiedekorkeakoulut – Vetenskapliga högskolor	11	12	15	18
Taidekorkeakoulut – Konsthögskolor	–	–	1	3
Svenska social- och kommunalhögskolan	–	–	–	1
Yhteensä – Sammanlagt	11	12	16	22

Suurimpana korkeakouluna koko tarkastelujakson 1950 – 1979 aikana on ollut Helsingin yliopisto, jonka osuus koko maan korkeakouluopiskelijoista on kuitenkin vähentynyt 60 %:sta 30 %:iin. Seuraavaksi suurimpia korkeakouluja opiskelijamäärältään ovat olleet Turun yliopisto, Tampereen yliopisto, Teknillinen korkeakoulu ja 1960-luvulle asti Helsingin kauppakorkeakoulu.

Seuraavassa asetelmassa on esitetty korkeakoulujen osuudet koko maan korkeakouluopiskelijämäärästä lukuvuosina 1950/51, 1960/61, 1970/71 ja 1979/80:

Asetelma 2. Korkeakoulujen %-osuudet korkeakouluopiskelijoista
Tablå 2. Högskolornas procentuella andelar av högskolestuderande

Korkeakoulu – Högskola	1950/51	1960/61	1970/71	1979/80
Tiedekorkeakoulut – Vetenskapliga högskolor				
Helsingin yliopisto – Helsingfors universitet	59,8	52,8	36,8	28,9
Turun yliopisto – Åbo universitet	3,6	13,3	11,8	10,3
Åbo Akademi	3,2	2,9	4,0	4,0
Oulun yliopisto – Uleåborgs universitet	–	1,7	6,8	8,5
Tampereen yliopisto – Tammerfors universitet	4,4	3,7	11,0	10,3
Jyväskylän yliopisto – Jyväskylä universitet	0,4	2,5	7,7	7,2
Teknillinen korkeakoulu – Tekniska högskolan	14,6	9,9	8,4	9,1
Eläinlääketieteellinen korkeakoulu – Veterinärmedicinska högskolan	0,8	0,6	0,3	0,3
Helsingin kauppakorkeakoulu – Finska handelshögskolan	5,7	5,1	5,0	4,7
Svenska handelshögskolan	2,4	2,7	1,6	1,8
Turun kauppakorkeakoulu – Finska handelshögskolan i Åbo	0,5	1,1	1,4	1,5
Handelshögskolan vid Åbo Akademi	1,0	1,0	0,7	0,7
Vaasan kauppakorkeakoulu – Finska handelshögskolan i Vasa	–	–	0,7	1,3
Lappeenrannan teknillinen korkeakoulu – Villmanstrands tekniska högskola	–	–	0,2	1,1
Tampereen teknillinen korkeakoulu – Tammerfors tekniska högskola	–	–	1,0	3,1
Kuopion korkeakoulu – Kuopio högskola	–	–	–	1,6
Joensuun korkeakoulu – Joensuu högskola	–	–	0,5	3,2
Lapin korkeakoulu – Lapplands högskola	–	–	–	0,4
Taidekorkeakoulut – Konsthögskolor				
Sibelius-Akatemia – Sibelius-Akademin	2,0	1,4	1,0	0,9
Taideteollinen korkeakoulu – Konstindustriella högskolan	1,3	1,0	0,7	0,7
Svenska social- och kommunalhögskolan	0,3	0,3	0,4	0,4
Yhteensä % – Sammanlagt %	100,0	100,0	100,0	100,0

Läroanstalten Svenska social- och kommunalhögskolan ändrades 1974 till en högskola med samma namn.

I följande tablå redovisas utvecklingen av antalet högskolor under läsåren 1950/51 – 1979/80 efter det år läroanstalten enligt förordning definierats som högskola:

Under hela observationsperioden 1950 – 1979 har Helsingfors universitet varit den största högskolan. Helsingfors universitets andel av antalet högskolestuderande har dock minskat från 60 % till 30 %. När det gäller antalet studerande var Åbo universitet, Tammerfors universitet, Tekniska högskolan och ända till 1960-talet Finska handelshögskolan de följande stora högskolorna.

Följande tablå visar högskolornas andelar av antalet högskolestuderande i hela landet under läsåren 1950/51, 1960/61, 1970/71 och 1979/80:

Alueellisesti tarkasteltuna korkeakoulutus on aina 1970-luvulle asti keskittynyt voimakkaasti eteläiseen Suomeen. Uudenmaan läänissä opiskeli lukuvuonna 1950/51 87 % korkeakouluopiskelijoista, lukuvuonna 1960/61 74 % ja lukuvuonna 1970/71 vielä 54 %.

Seuraavassa asetelmassa on esitetty korkeakouluopiskelijoiden %-jakautumat lääneittäin lukuvuosina 1950/51, 1960/61, 1970/71 ja 1979/80:

Regionalt sett har högskoleutbildningen ända till 1970-talet varit koncentrerad till Södra Finland. Läsåret 1950/51 studerade 87 % av högskolestuderandena i Nylands län, läsåret 1960/61 74 % och läsåret 1970/71 ännu 54 %.

I följande tablå anges de procentuella fördelningarna av högskolestuderandena länsvis under läsåren 1950/51, 1960/61, 1970/71 och 1979/80:

Asetelma 3. Korkeakouluopiskelun %-jakautumat lääneittäin
Tablå 3. De procentuella fördelningarna av högskolestudierna länsvis

Korkeakoulun sijaintilääni – Högskolans län	1950/51	1960/61	1970/71	1979/80
Uudenmaan lääni – Nylands län	86,9	73,8	54,2	46,7
Turun ja Porin lääni – Åbo och Björneborgs län	8,3	18,3	17,9	16,0
Hämeen lääni – Tavastehus län	4,4	3,7	12,1	13,5
Kymen lääni – Kymmene län	–	–	0,1	1,1
Mikkelin lääni – S:t Michels län	–	–	–	0,5
Pohjois-Karjalan lääni – Norra Karelen län	–	–	0,5	2,7
Kuopion lääni – Kuopio län	–	–	–	1,6
Keski-Suomen lääni – Mellersta Finlands län	0,4	2,5	7,7	7,2
Vaasan lääni – Vasa län	–	–	0,7	1,8
Oulun lääni – Uleåborgs län	–	1,7	6,8	8,5
Lapin lääni – Lapplands län	–	–	–	0,4
Yhteensä % – Sammanlagt %	100,0	100,0	100,0	100,0

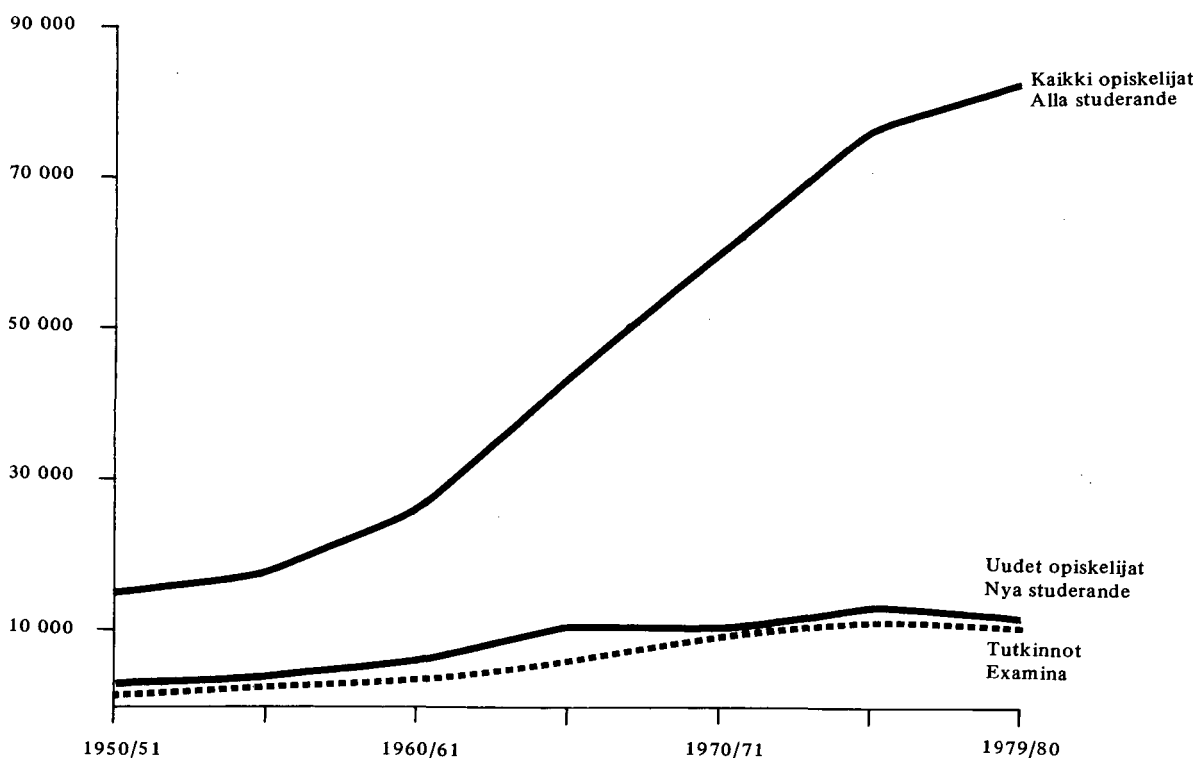
Opiskelijat

Lukuvuosina 1950/51 – 1979/80 korkeakouluopiskelijoiden ja korkeakouluissa suoritettujen tutkintojen määrät ovat kehittyneet seuraavasti:

Studerande

Under läsåren 1950/51 – 1979/80 har antalet högskolestuderande och vid högskolorna avlagda examina utvecklats enligt följande:

Kuvio 1. Korkeakouluopiskelijat ja korkeakouluissa suoritettut tutkinnot
Figur 1. Högskolestuderande och vid högskolorna avlagda examina



Korkeakouluopiskelijoiden määrä on kasvanut vuodesta 1950 vuoteen 1979 mennessä lähes kuusinkertaiseksi eli 15 000:sta 83 000:een.

1950-luvulla opiskelijamäärä kasvoi keskimäärin 4,9 % vuodessa ja 1960-luvulla 9,9 % vuodessa. 1970-luvulla kasvu hidastui keskimäärin 3,6 %:iin vuodessa.

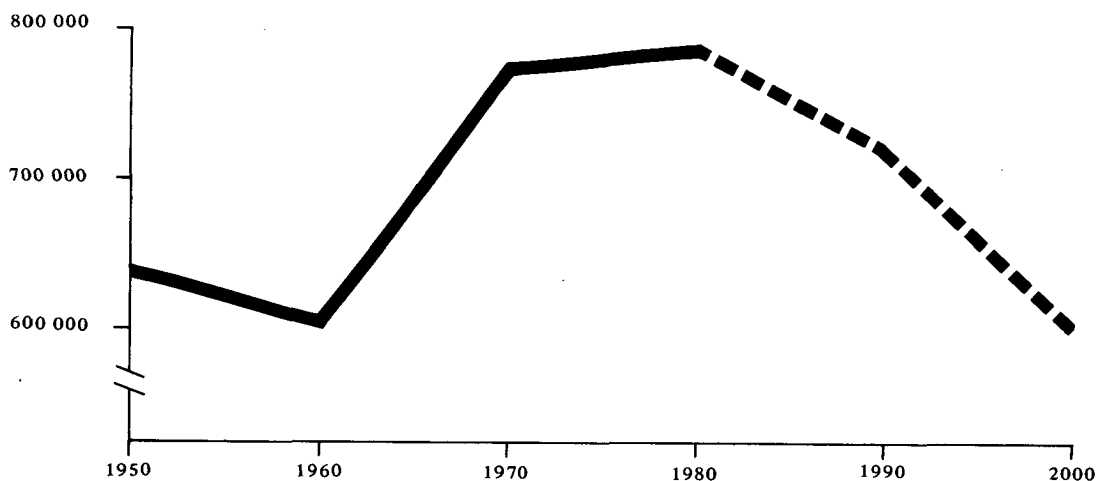
Seuraavassa kuviossa on esitetty Suomen väkiluvun kehitystä korkeakouluopiskelijoita lähinnä vastaavien ikäluokkien eli 20–29-vuotiaiden osalta vuosina 1950–2000:

Antalet högskolestuderande har från 1950 till 1979 nästan sexdubblats, dvs. från 15 000 till 83 000.

På 1950-talet ökade antalet studerande i medeltal med 4,9 % per år och på 1960-talet med 9,9 % per år. På 1970-talet minskade ökningen till i genomsnitt 3,6 % per år.

I följande figur framläggs utvecklingen av folkmängden i Finland i de åldersgrupper som närmast motsvarar högskolestuderandena, dvs. 20–29-åringarna, under åren 1950–2000:

Kuvio 2. 20–29-vuotias väestö (Tilastokeskuksen väkulukutiedot ja väestöennuste)
Figur 2. Befolkningen i åldern 20–29 år (Statistikcentralens folkmängdsuppgifter och befolkningsprognos)



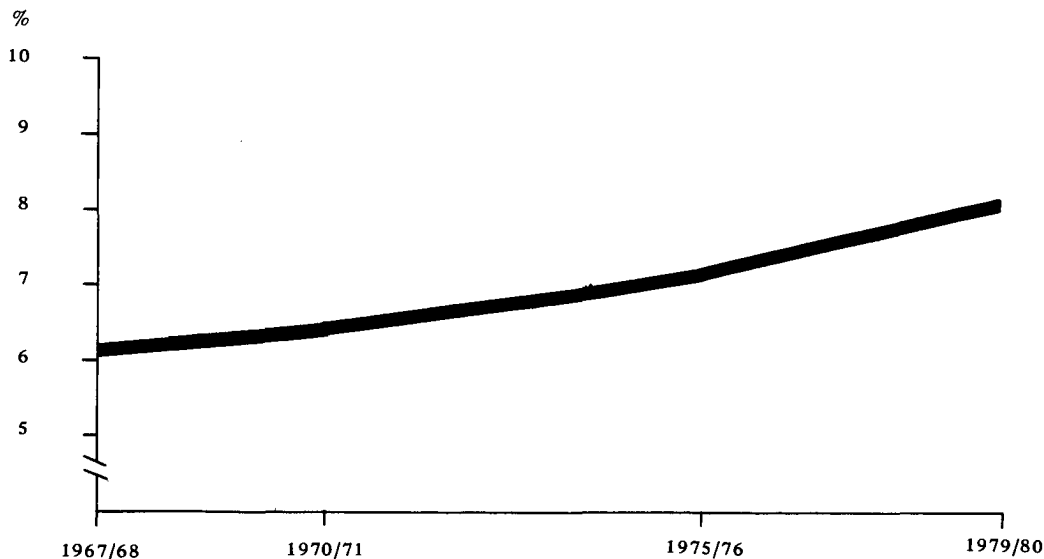
20–29-vuotiaiden korkeakouluopiskelijoiden osuus vastaavan ikäisestä väestöstä on lukuvuodesta 1967/68 lukuvuoteen 1979/80 mennessä kasvanut 6 %:sta 8 %:iin.

Seuraavassa kuviossa on esitetty korkeakouluopiskelijoiden osuus väestöstä ikäluokissa 20–29-vuotiaat lukuvuosina 1967/68, 1970/71, 1975/76 ja 1979/80:

Andelen 20–29-åriga högskolestuderande av hela befolkningen i samma ålder har ökat från 6 % läsåret 1967/68 till 8 % läsåret 1979/80.

I följande figur framläggs högskolestuderandenas andel av befolkningen i åldersklasserna 20–29 år under läsåren 1967/68, 1970/71, 1975/76 och 1979/80:

Kuvio 3. 20–29-vuotiaiden korkeakouluopiskelijoiden osuus 20–29-vuotiaasta väestöstä
Figur 3. Andelen 20–29-åriga högskolestuderande av hela befolkningen i åldern 20–29 år



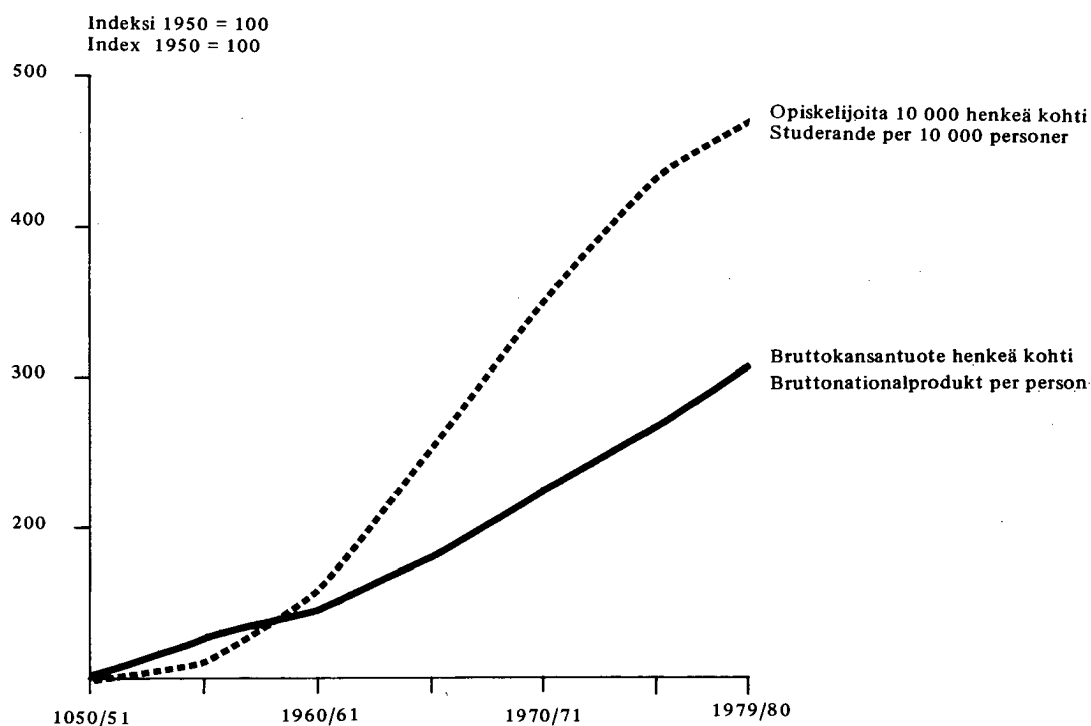
Koko väkilukuun suhteutettuna korkeakouluopiskelijoiden määrä on lukuvuodesta 1950/51 lukuvuoteen 1979/80 mennessä kasvanut 37:stä 174:ään 10 000 asukasta kohden.

Seuraavassa kuviossa on esitetty korkeakouluopiskelijoiden määrän kehitys sekä bruttokansantuotteen (v. 1975 hinnat) määrän kehitys suhteessa väkilukuun vuosina 1950–1979:

Jämfört med hela folkmängden har antalet högskolestuderande ökat från läsåret 1950/51 till läsåret 1979/80 från 37 till 174 per 10 000 invånare.

I följande figur framläggs utvecklingen av antalet högskolestuderande samt utvecklingen av bruttonationalprodukten (1975 års priser) i förhållande till folkmängden under åren 1950–1979:

Kuvio 4. Korkeakouluopiskelijät ja bruttokansantuote
Figur 4. Högskolestuderande och bruttonationalprodukten



Naisten lukumäärä kokonaisopiskelijamäärästä on lukuvuodesta 1950/51 lukuvuoteen 1979/80 mennessä lisääntynyt 35 %:sta 49 %:iin seuraavasti:

Kvinnornas antal av totalantalet studerande har ökat från 35 % läsåret 1950/51 till 49 % läsåret 1979/80 enligt följande:

Asetelma 4. Naisten osuus korkeakouluopiskelijoista
Tablå 4. Kvinnornas andel av högskolestuderande

Lukuvuosi Läsår	Naisten %-osuus kokonaisopiskelijamäärästä Kvinnornas %-andel av totalantalet studerande
1950/51	34,9
1955/56	40,5
1960/61	45,7
1965/66	49,3
1970/71	47,3
1975/76	49,1
1979/80	49,3

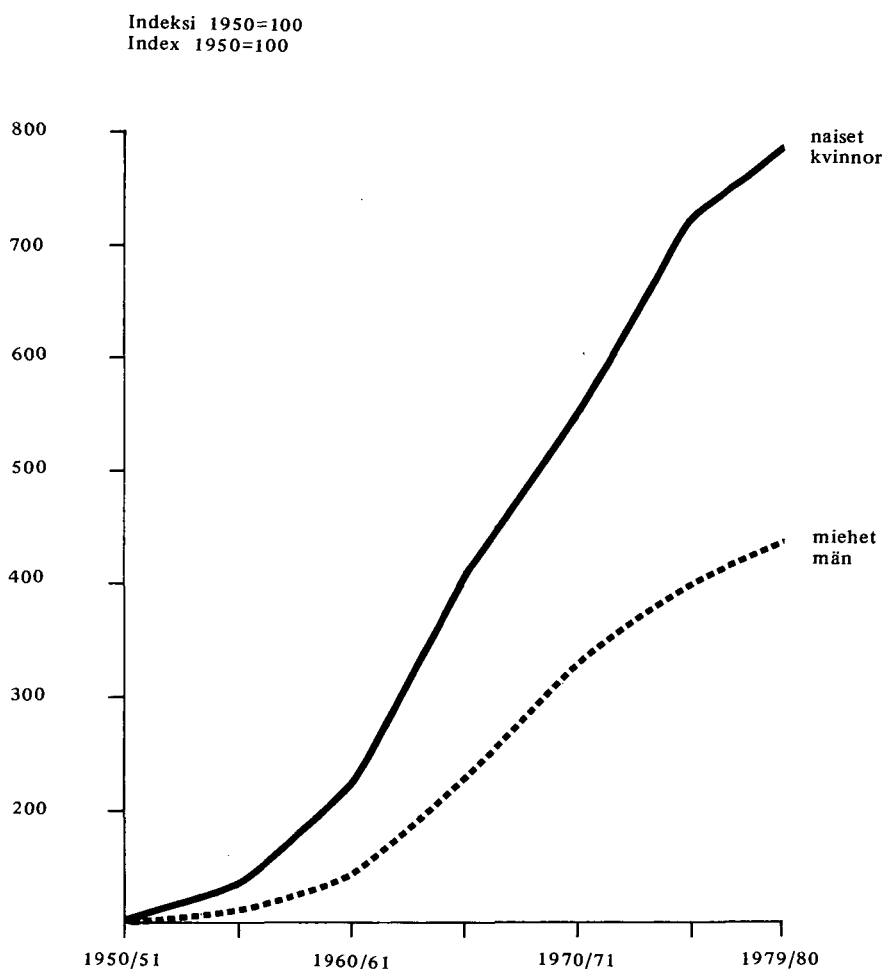
Naisten lukumäärä korkeakouluopiskelijoissa on kasvanut keskimääräistä kasvua enemmän, 1950-luvulla 7,9 %, 1960-luvulla 10,5 % ja 1970-luvulla 4,0 % vuodessa keskimäärin. Naisopiskelijoiden lukumäärä on lähes kahdeksankertaistunut, vuonna 1950 naisopiskelijoita oli 5 200 ja vuonna 1979 41 000.

Kvinnornas antal har ökat mera än antalet högskolestuderande i genomsnitt, på 1950-talet 7,9 %, på 1960-talet 10,5 % och på 1970-talet 4,0 %. Antalet kvinnliga studerande har nästan åttadubblats, 1950 var antalet kvinnliga studerande 5 200 och 1979 var antalet 41 000.

Seuraavassa kuviossa on esitetty naisopiskelijoiden ja miesopiskelijoiden määrien kehitys lukuvuosina 1950/51 – 1979/80:

I följande figur redogörs för utvecklingen av antalet kvinnliga och manliga studerande under läsåren 1950/51 – 1979/80:

Kuvio 5. Opiskelijamäärien kehitys
Figur 5. Utvecklingen av antalet studerande



Uudet opiskelijat

Uusia opiskelijoita korkeakouluissa aloitti lukuvuonna 1950/51 3 100, vuoteen 1979 mennessä määrä nelinkertaistui eli lukuvuonna 1979/80 aloitti 12 000 uutta opiskelijaa opiskelun korkeakouluissa.

1950-luvulla uusien opiskelijoiden määrä kasvoi keskimäärin 6,4 % vuodessa ja 1960-luvulla 7,7 %. 1970-luvulla uusien opiskelijoiden keskimääräinen vuosittainen lisäys oli 1,2 %.

Nya studerande

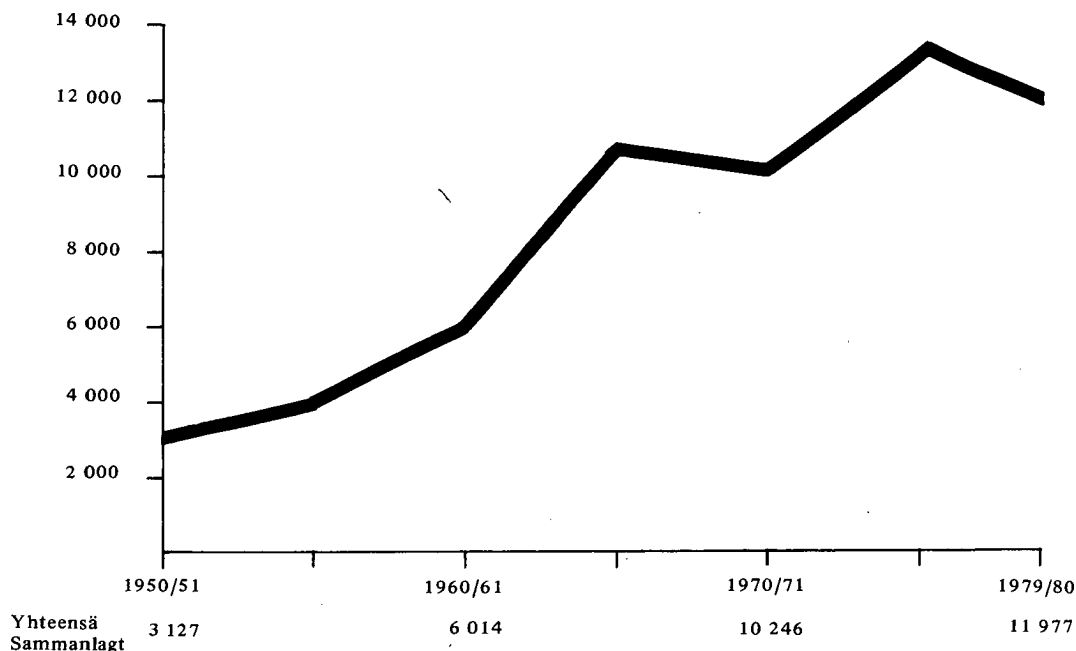
Läsåret 1950/51 inledde 3 100 nya studeranden sina studier vid högskolorna, till och med 1979 fyrdubblades antalet, dvs. läsåret 1979/80 inledde 12 000 nya studeranden sina studier vid högskolorna.

På 1950-talet ökade antalet nya studeranden i medeltal med 6,4 % per år och på 1960-talet med 7,7 %. På 1970-talet var den genomsnittliga årliga ökningen av nya studeranden 1,2 %.

Seuraavassa kuviossa on esitetty korkeakoulujen uusien opiskelijoiden määrien kehitys lukuvuosina 1950/51 – 1979/80:

Följande figur anger utvecklingen av antalet nya högskolestuderanden under läsåren 1950/51 – 1979/80:

Kuvio 6. Uudet opiskelijat 1950/51 – 1979/80
Figur 6. Nya studerande 1950/51 – 1979/80



Naisten määrä uusissa korkeakouluopiskelijoissa kasvoi 1950-luvulla vuosittain keskimäärin 8,6 %, 1960-luvulla 7,8 % ja 1970-luvulla 4,3 % eli jatkuvasti enemmän kuin kaikkien uusien opiskelijoiden keskimääräinen lisäys vuosittain.

Naisten osuus uusista opiskelijoista on lukuvuodesta 1950/51 lukuvuoteen 1979/80 muuttunut seuraavasti:

Antalet kvinnliga högskolestuderande ökade på 1950-talet årligen i genomsnitt med 8,6 %, på 1960-talet med 7,8 % och på 1970-talet med 4,3 %, dvs. hela tiden mera än den genomsnittliga ökningen av samtliga nya studerande per år.

Kvinnornas andel av nya studerande har från läsåret 1950/51 till läsåret 1979/80 ändrat enligt följande:

Asetelma 5. Naisten osuus uusista opiskelijoista
Tablå 5. Kvinnornas andel av nya studerande

Lukuvuosi Läsår	Naisten %-osuus uusista opiskelijoista Kvinnornas %-andel av nya studerande
1950/51	39,9
1955/56	46,9
1960/61	48,7
1965/66	47,7
1970/71	44,6
1975/76	52,1
1979/80	50,8

Ylioppilastutkinnon suorittaneiden määrä on vuodesta 1950 vuoteen 1979 mennessä kasvanut yli kuusinkertaiseksi eli 4 000:sta 27 000:een.

1970-luvulla vuoden 1971 ylioppilaista aloitti 26 % opiskelun korkeakoulussa samana vuonna, vuoden 1975 ylioppilaista 24 % ja vuoden 1978 ylioppilaista 17 %.

Antalet personer som avlagt studentexamen har sexdubblats från 4 000 år 1950 till 27 000 år 1979.

På 1970-talet inledde 26 % av 1971 års studenter högskolestudier samma år, av 1975 års studenter 24 % och av 1978 års studenter 17 %.

Seuraavassa asetelmassa on esitetty ylioppilastutkinnon suorittaneiden määrät ja korkeakoulujen uusien opiskelijoiden määrät vuosina 1950 – 1979:

I följande tablå finns antalet personer som avlagt studentexamen och antalet nya högskolestuderande under åren 1950 – 1979:

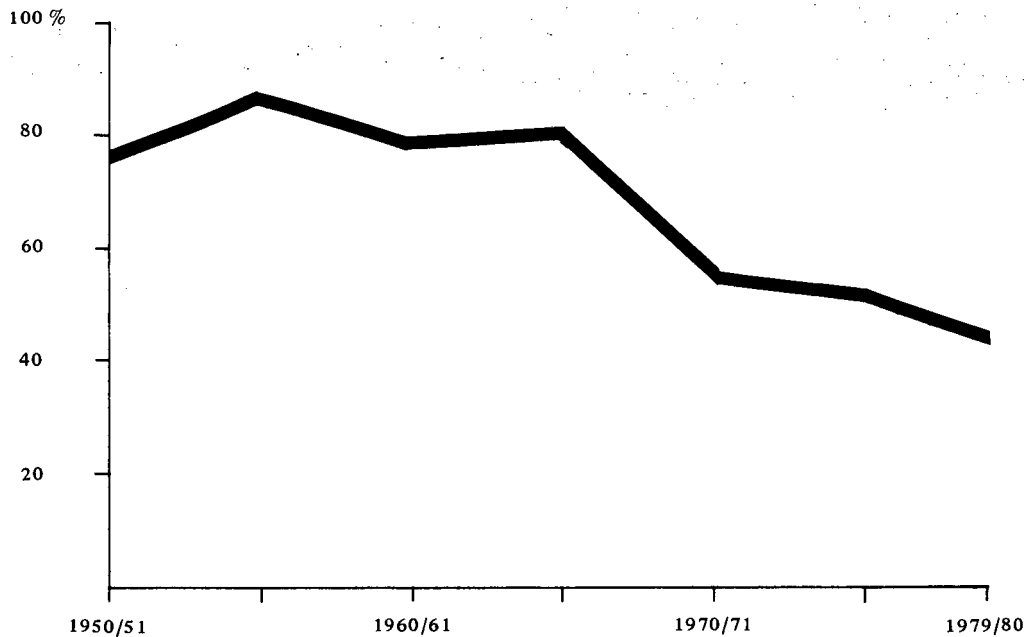
Asetelma 6. Ylioppilastutkinnot ja uudet korkeakouluopiskelijat
Tablå 6. Studentexamen och nya högskolestuderande

	Ylioppilastutkintoja Antal studentamina	Uusia korkeakouluopiskelijoita Nya högskolestuderande
1950	4 073	3 127
1955	4 687	4 052
1960	7 666	6 014
1965	13 444	10 770
1970	18 280	10 246
1975	24 828	13 263
1979	27 220	11 977

Seuraavassa kuviossa on esitetty uusien korkeakouluopiskelijoiden määrien suhde verrattuna vastaavan vuoden ylioppilastutkintojen määriin vuosina 1950 – 1979:

I följande figur framläggs förhållandet mellan antalet högskolestuderande och antalet studentamina samma år, åren 1950 – 1979:

Kuvio 7. Uusien opiskelijoiden määrien suhde verrattuna vastaavan vuoden ylioppilastutkintoihin
Figur 7. Antalet nya studerande jämfört med antalet studentamina samma år



Tutkinnot

Korkeakouluissa suoritettiin lukuvuonna 1950/51 noin 2 000 tutkintoa. Tutkintojen määrä on kasvanut viisinkertaiseksi lukuvuoteen 1979/80 nähden, jolloin suoritettiin noin 11 000 tutkintoa.

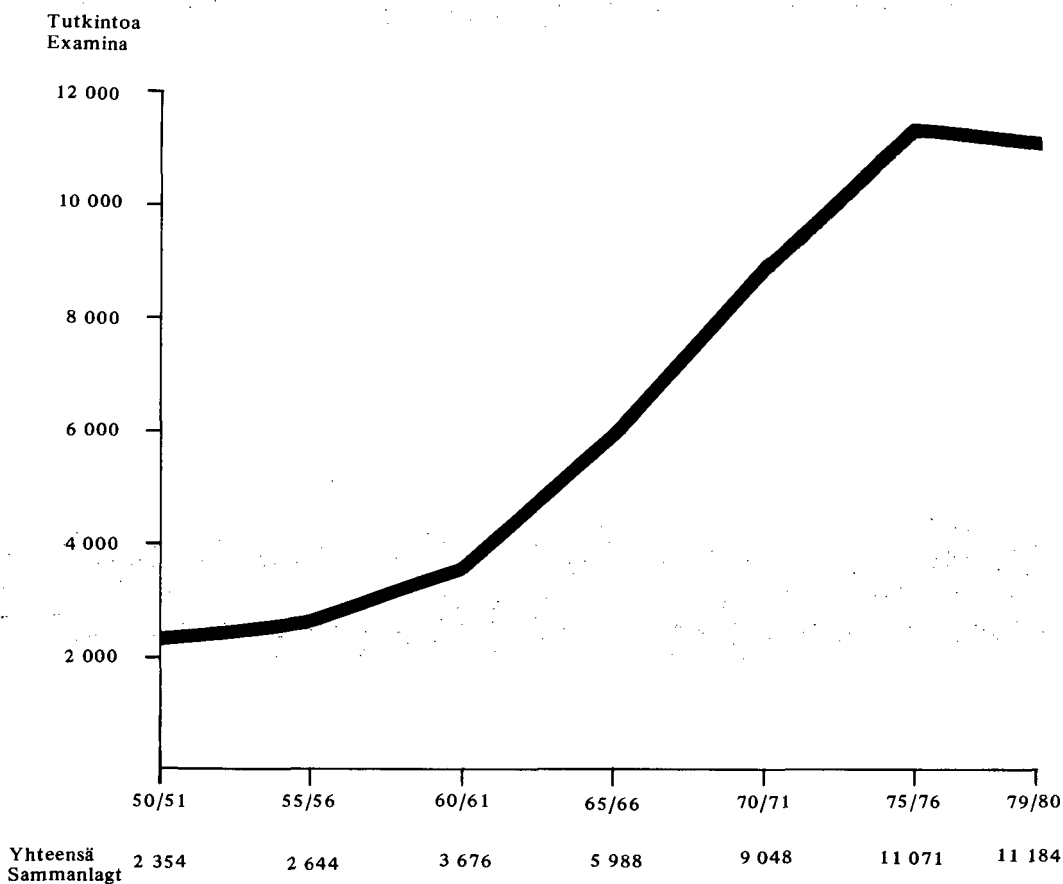
Examina

I högskolorna anlades omkring 2 000 examina läsåret 1950/51. Antalet examina har femdubblats jämfört med 1979/80, då antalet avlagda examina var 11 000.

1950-luvulla suoritettujen tutkintojen määrä kasvoi keskimäärin 3,4 % vuodessa, 1960-luvulla keskimäärin 10,3 % vuodessa ja 1970-luvulla keskimäärin 3,4 % vuodessa (Kuvio 8).

Antalet examina som avlades på 1950-talet ökade i medeltal 3,4 % per år, på 1960-talet i medeltal med 10,3 % per år och på 1970-talet i medeltal med 3,4 % per år (Figur 8).

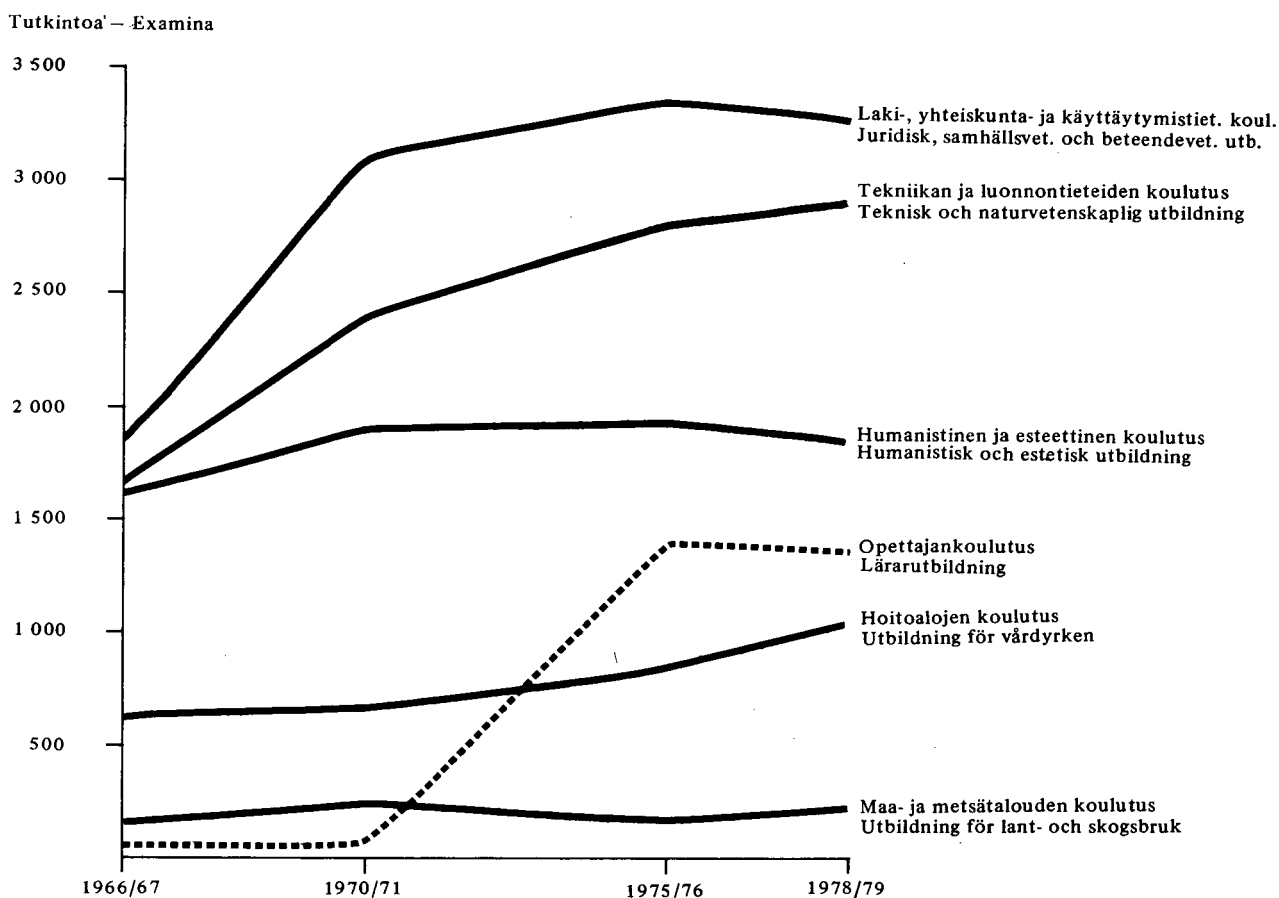
Kuvio 8. Suoritetut tutkinnot 1950/51 – 1979/80
Figur 8. Avlagda examina 1950/51 – 1979/80



Koulutusalan mukaan jakautuivat tiedekorkeakouluissa suoritettut tutkinnot seuraavasti (kuvio 9, asetelma 7, luvuissa ei ole mukana Tampereen yliopiston opetusjainstitioiden tutkintoja eikä lääketieteen, hammaslääketieteen ja eläinlääketieteen kandidaattitutkintoja):

Efter utbildningsområde fördelades vid vetenskapliga högskolor avlagda examina enligt följande (figur 9, tablå 7, exkl. examina vid Tammerfors univeritets undervisningssektion och medicinska, odontologiska och veterinärmedicinska kandidatexamina):

Kuvio 9. Tiedekorkeakouluissa suoritettut tutkinnot koulutusaloittain lukuvuosina 1966/67 – 1978/79
 Figur 9. Examina vid vetenskapliga högskolor efter utbildningsområde läsåren 1966/67 – 1978/79



Asetelma 7. Tiedekorkeakouluissa suoritettut tutkinnot koulutusalan mukaan
 Tablå 7. Examina vid vetenskapliga högskolor efter utbildningsområde

Koulutusala Utbildningsområde	1966/67	1970/71	1975/76	1978/79	Kasvu – Ökning 1966/67–1978/79 %
Humanistinen ja esteettinen koulutus – Humanistisk och estetisk utbildning	1 624	1 914	1 931	1 860	+ 14,5
Opettajankoulutus – Lärarutbildning	62	54	1 390	1 362	
Laki-, yhteiskunta- ja käyttäytymistieteiden koulutus – Juridisk, samhällsvetenskaplig och beteendevetenskaplig utbildning	1 866	3 127	3 348	3 258	+ 74,6
Tekniikan ja luonnontieteiden koulutus – Teknisk och naturvetenskaplig utbildning	1 647	2 408	2 804	2 898	+ 76,0
Hoitoalojen koulutus – Utbildning för vårdyrken	631	668	839	1 042	+ 65,1
Maa- ja metsätalouden koulutus – Utbildning för lant- och skogsbruk	168	252	176	236	+ 40,5
Yhteensä – Sammanlagt	5 998	8 423	10 488	10 656	+ 77,7

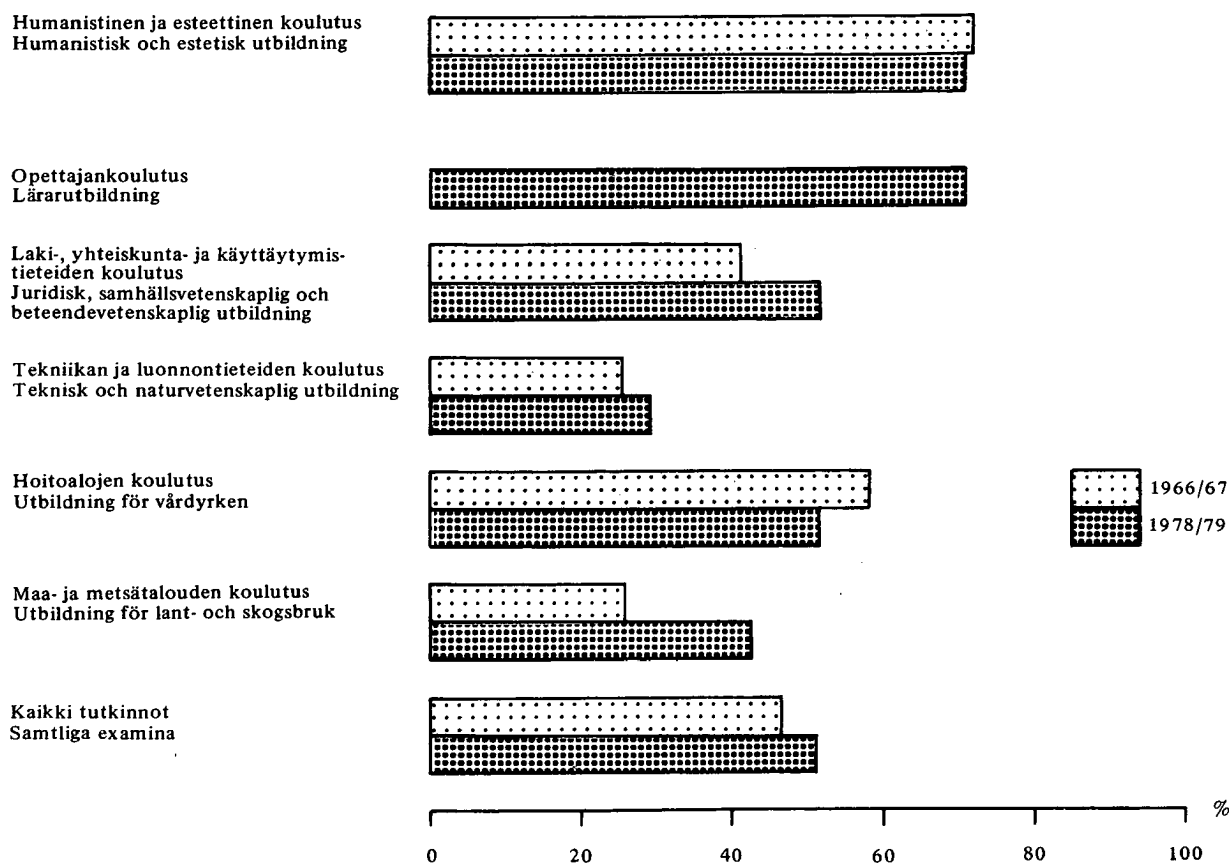
Tekniikan ja luonnontieteiden koulutusalaalla suoritettujen tutkintojen määrä on kasvanut suhteellisesti eniten lukuvuodesta 1966/67 lukuvuoteen 1978/79 kasvun ollessa 76,0 %.

Opettajankoulutus on siirtynyt asteittain lukuvuodesta 1973/74 lähtien korkeakouluihin.

Antalet examina inom det tekniska och naturvetenskapliga utbildningsområdet har ökat relativt sett mest från läsåret 1966/67 till läsåret 1978/79 med en ökning på 76,0 %.

Lärarutbildningen har gradvis överförs till högskolorna från läsåret 1973/74.

Kuvio 10. Naisten suorittamien tutkintojen osuudet (%) koulutusaloittain lukuvuosina 1966/67 ja 1978/79
 Figur 10. Andelen examina som avlagts av kvinnor (%) efter utbildningsområde läsåret 1966/67 och 1978/79



Naisten suorittamien tutkintojen osuudet kaikista tutkinnoista koulutusaloittain ovat jonkin verran tasoituneet.

Koulutusasteen mukaan jakautuivat tiedekorkeakouluissa suoritettut tutkinnot seuraavasti:

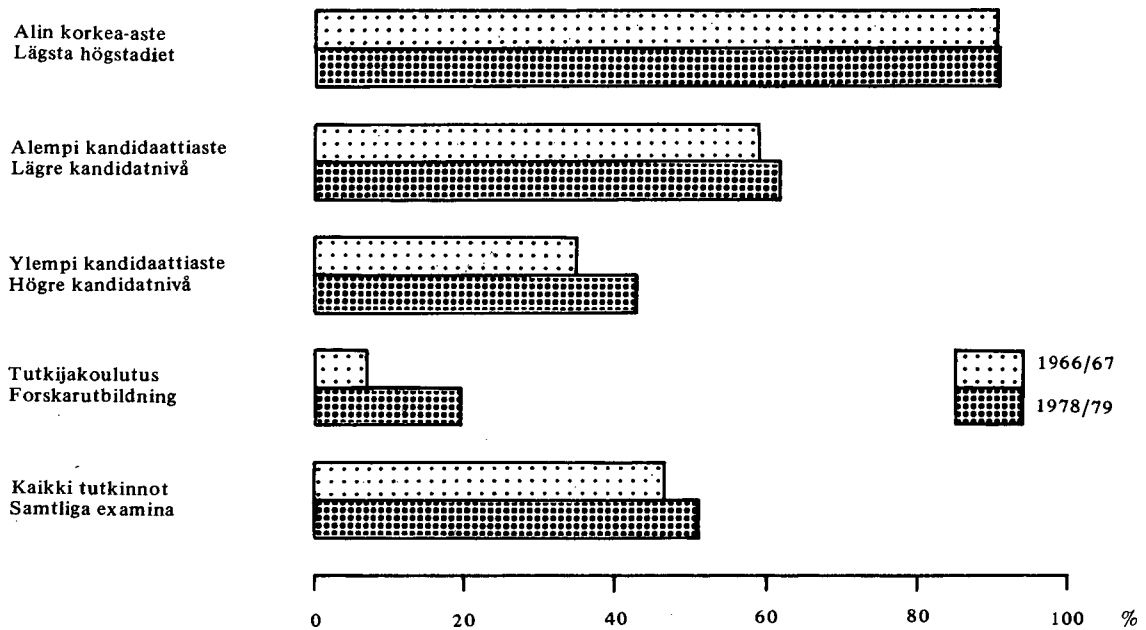
Andelen examina som avlagts av kvinnor av alla examina efter utbildningsområde har blivit något jämnare.

Efter utbildningsstadium fördelades vid vetenskapliga högskolor avlagda examina enligt följande:

Asetelma 8. Tiedekorkeakouluissa suoritettut tutkinnot koulutusasteen mukaan
 Tablå 8. Vid vetenskapliga högskolor avlagda examina efter utbildningsstadium

Koulutusaste Utbildningsstadium	1966/67	1970/71	1975/76	1978/79	Kasvu - Ökning 1966/68 - 1978/79 %
Alin korkea-aste - Lägsta högstadiet	231	123	389	313	+35,5
Alempi kandidaattiaste - Lägre kandidatnivå	2 771	3 738	4 898	4 677	+68,8
Ylempi kandidaattiaste - Högre kandidatnivå	2 665	4 093	4 645	5 011	+88,0
Tutkijakoulutus - Forskarutbildning	331	469	556	655	+97,9
Yhteensä - Sammanlagt	5 998	8 423	10 488	10 656	+77,7

Kuvio 11. Naisten suorittamien tutkintojen osuudet (%) koulutusasteittain lukuvuosina 1966/67 ja 1978/79
 Figur 11. Andelen examina avlagda av kvinnor (%) efter utbildningsstadium läsåren 1966/67 och 1978/79



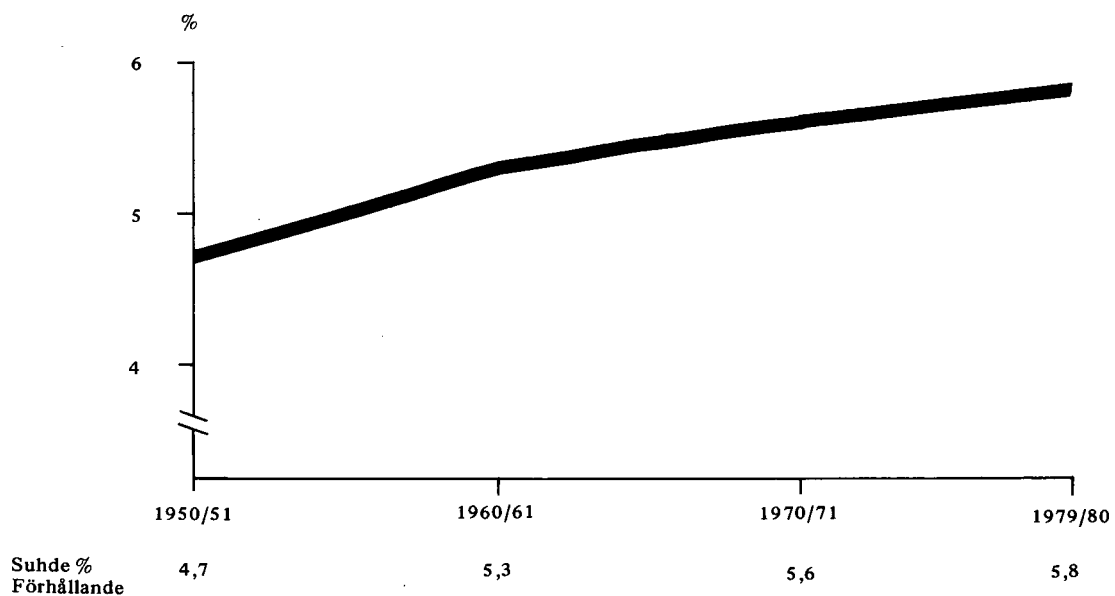
Naisten suorittamien tutkintojen osuudet ovat kaikissa koulutusasteissa nousseet.

Jatkotutkinnon (lis. ja tri) suorittaneiden suhde perustutkinnon suorittaneisiin on noussut lukuvuodesta 1950/51 lukuvuoteen 1979/80 4,7 %:sta 5,8 %:iin (kuvio 12).

Andelen examina som avlagts av kvinnor har ökat inom alla utbildningsstadier.

Förhållandet mellan antalet postgraduala examina (lic. och dr) och grundexamina har ökat från 4,7 % läsåret 1950/51 till 5,8 % läsåret 1979/80 (figur 12).

Kuvio 12. Jatkotutkinnon suorittaneiden suhde (%) perustutkinnon suorittaneisiin lukuvuosina 1950/51 – 1979/80
 Figur 12. Förhållandet mellan postgraduala examina och grundexamina läsåren 1950/51 – 1979/80



Opetusopilliset opinnot ja opetusharjoittelun suorittaneet

Peruskoulun ja lukion aineenopettajan kelpoisuuteen vaaditun opetusopilliset opinnot ja opetusharjoittelun suorittaminen siirrettiin asteittain lukuvuodesta 1973/74 lähtien korkeakoulujen kasvatustieteiden tiedekunnissa/osastoissa tapahtuvaksi. Lukuvuonna 1973/74 suoritettiin opetusopillisiä opintoja opetusharjoittelua vain Jyväskylän yliopistossa ja Joensuun korkeakoulussa, yhteensä 210 henkeä. Lukuvuosina 1974/75 – 1978/79 suoritti noin 1 000 henkeä opetusharjoittelun lukuvuosittain.

Opetusharjoittelun ja opetusopilliset opinnot suorittaneista on valtaosa naisia (asetelma 9).

Pedagogiska studier och lärarkandidater

De pedagogiska studier och den övningsundervisning som krävs för ämneslärare i grundskola och gymnasium överflyttades gradvis från och med läsåret 1973/74 till högskolornas pedagogiska fakultet/avdelningar. Lsåret 1973/74 studerades de pedagogiska studier och fullgjordes övningsundervisning enbart vid Jyväskylä universitet och Joensuu högskola, sammanlagt 210 personer. Under läsåren 1974/75 – 1978/79 fullgjorde ca 1 000 personer övningsundervisning.

Av de personer som idkat pedagogiska studier och som fullgjort övningsundervisning var största delen kvinnor (tablå 9).

Asetelma 9. Opetusopilliset opinnot ja opetusharjoittelun suorittaneet
Tablå 9. Pedagogiska studier och övningsundervisning

Lukuvuosi Läsår	Opetusharjoittelun suorittaneiden määrä Antalet lärarkandidater	Naisten %-osuus opetusharjoittelun suorittaneista Kvinnornas %-andel inom övningsundervisningen
1973/74	210	69,0
1974/75	1 053	72,6
1975/76	1 060	72,5
1976/77	1 051	72,4
1977/78	999	69,4
1978/79	1 022	69,2
1979/80	938	67,3

SUMMARY

Material

This publication contains data for the academic years 1950/51 – 1979/80 on all university education at the present 22 universities with the exception of summer universities and some special courses.

The data in this publication is based on earlier statistics published by the Central Statistical Office, a list of which is included.

The publication contains data on university students, new students at universities and on degrees taken at universities.

Classifications

Regular students, i.e. students who aim to take a degree, are in this publication regarded as university students. All first and postgraduate degrees are regarded. Those students who are new at the university, not in faculty, are considered as new students.

Results

The number of universities has increased from 11 in the academic year 1950/51 to 22 in the academic year 1979/80.

During this period the number of university students has increased from 15 000 to 83 000. In the 1950's the number of students increased on an average by 4,9 per cent annually, in the 1960's by 9,9 per cent and in the 1970's by 3,6 per cent annually.

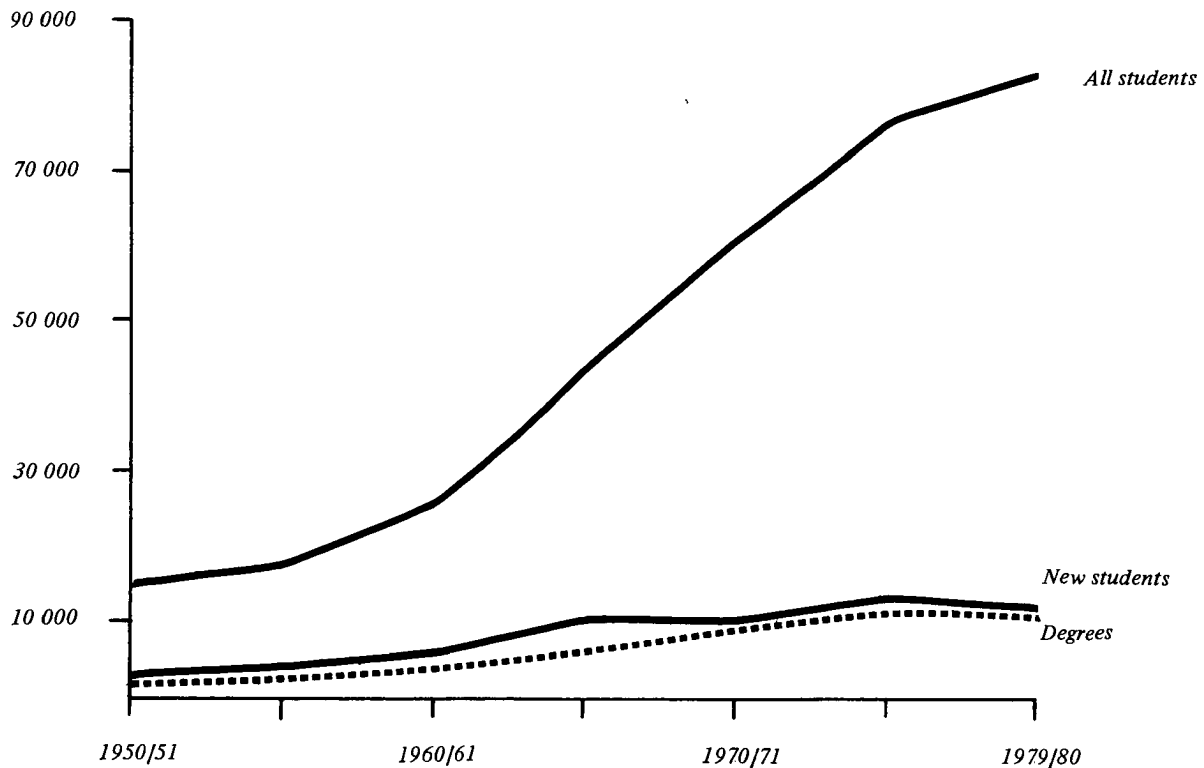
The percentage of university students (at the age of 20–29 years) of the population at the same age (20–29 years) was 6 per cent in the academic year 1967/68 and by the academic year 1979/80 it has increased to 8 per cent.

The percentage of female university students has increased from 35 per cent in the academic year 1950/51 to 49 per cent in the academic year 1979/80.

The number of degrees taken at universities is fivefold in the academic year 1979/80 compared to that of 1950/51. The increase is from 2 000 degrees to 11 000.

The rate between postgraduate degrees (licentiate, doctor) and first degrees has increased from 5 per cent to 6 per cent.

The following figure shows the number of university students and the number of degrees taken at the universities in the academic years 1950/51 – 1979/80:



1. KORKEAKOULUJEN VARSINAISET OPISKELIJAT JA KORKEAKOULUISSA SUORITETUT TUTKINNOT LUKUVUOSINA 1950/51 - 1979/80
 ORDINARIE STUDERANDE VID HÖGSKOLORNA OCH VID HÖGSKOLORNA AVLAGDA EXAMINA LÄSÅREN 1950/51 - 1979/80
 REGULAR STUDENTS AT UNIVERSITIES AND DEGREES TAKEN AT UNIVERSITIES IN THE ACADEMIC YEARS 1950/51 - 1979/80

Luku- vuosi Läsår <i>Academic year</i>	Kaikki korkeakoulut Alla högskolor <i>All of universities</i>			Tiedekorkeakoulut Vetenskapliga högskolor <i>Universities of Science</i>				Taidekorkeakoulut Konsthögskolor <i>Universities of Art</i>			Svenska social- och kommunalhögskolan		
	Uudet opiske- lijat Nya stude- rande <i>New students</i>	Kaikki opiske- lijat Alla stude- rande <i>All students</i>	Tutkin- not Examina <i>Degrees</i>	Uudet opiske- lijat Nya stude- rande <i>New students</i>	Kaikki opiske- lijat Alla stude- rande <i>All students</i>	Perus- tutkin- not Grund- examina <i>First degrees</i>	Jatko- tutkin- not Post- graduala examina <i>Post- graduate degrees</i>	Uudet opiske- lijat Nya stude- rande <i>New students</i>	Kaikki opiske- lijat Alla stude- rande <i>All students</i>	Tutkin- not Examina <i>Degrees</i>	Uudet opiske- lijat Nya stude- rande <i>New students</i>	Kaikki opiske- lijat Alla stude- rande <i>All students</i>	Tutkin- not Examina <i>Degrees</i>
1950/51	3 127	14 968	2 354	2 950	14 437	2 160	102	153	484	80	24	47	12
1951/52	3 281	15 385	2 311	3 062	14 817	2 126	102	198	523	63	21	45	20
1952/53	3 213	15 320	2 699	2 846	14 793	2 433	121	340	483	118	27	44	27
1953/54	3 294	15 543	2 549	3 116	14 997	2 307	127	145	491	98	33	55	17
1954/55	3 591	16 382	2 425	3 426	15 825	2 143	172	136	498	89	29	59	21
1955/56	4 052	17 307	2 644	3 841	16 699	2 346	184	181	551	88	30	57	26
1956/57	3 986	18 095	2 807	3 804	17 478	2 421	255	151	556	104	31	61	27
1957/58	4 341	19 188	2 896	4 144	18 544	2 580	164	164	583	123	33	61	29
1958/59	5 240	21 011	3 027	4 998	20 304	2 719	170	197	631	114	45	76	24
1959/60	5 351	22 981	3 403	5 098	22 261	3 062	174	217	638	139	36	82	28
1960/61	6 014	25 303	3 676	5 770	24 600	3 340	176	208	627	125	36	76	35
1961/62	6 732	28 447	3 881	6 455	27 695	3 511	200	247	647	129	30	105	41
1962/63	7 144	31 118	4 387	6 864	30 354	4 004	209	244	665	140	36	99	34
1963/64	8 006	34 492	4 728	7 774	33 691	4 371	203	191	697	123	41	104	31
1964/65	8 895	38 337	5 478	8 634	37 416	5 056	253	218	751	133	43	170	36
1965/66	10 770	43 343	5 988	10 492	42 230	5 416	331	227	928	173	51	185	68
1966/67	10 876	46 593	6 476	10 572	45 448	5 959	331	244	980	150	60	165	36
1967/68	11 237	52 989	7 353	10 934	51 816	6 702	410	236	976	179	67	197	62
1968/69	10 771	55 536	8 027	10 473	54 290	7 356	448	231	1 028	167	67	218	56
1969/70	10 952	58 751	8 712	10 647	57 476	7 956	488	218	1 051	199	87	224	69
1970/71	10 246	60 692	9 048	9 936	59 433	8 323	469	240	1 035	200	70	224	56
1971/72	10 230	62 491	9 667	9 961	61 224	8 798	583	199	1 045	211	70	222	75
1972/73	10 413	63 720	9 593	10 105	62 449	8 774	570	234	1 038	198	74	233	51
1973/74	11 683	66 842	10 327	11 392	65 517	9 518	539	217	1 090	205	74	235	65
1974/75	13 061	71 011	11 069	12 754	69 607	10 248	549	227	1 092	199	80	312	73
1975/76	13 263	76 915	11 368	12 915	75 442	10 526	556	238	1 150	216	110	323	70
1976/77	12 474	79 405	12 388	12 123	77 818	11 463	643	243	1 229	217	108	358	65
1977/78	12 136	81 549	12 061	11 849	80 006	11 116	628	218	1 193	241	69	350	76
1978/79	11 459	82 069	11 363	11 128	80 480	10 358	655	231	1 238	292	100	351	58
1979/80	11 977	82 996	11 146	11 698	81 379	10 203	591	210	1 256	297	69	361	55

2. KORKEAKOULUJEN VARSINAISET OPISKELIJAT KORKEAKOULUN MUKAAN LUKUVUOSINA 1950/51 - 1979/80
 ORDINARIE STUDERANDE VID HÖGSKOLORNA ENLIGT HÖGSKOLA LÄSÅREN 1950/51 - 1979/80
 REGULAR STUDENTS AT UNIVERSITIES BY UNIVERSITY IN THE ACADEMIC YEARS 1950/51 - 1979/80

Lukuvuosi Läsår Academic year	Opiskelijoita yhteensä Studera- sammanlagt Total of students		Korkeakoulu - Högskola - University											
			Helsingin yliopisto Helsingfors universitet University of Helsinki		Turun yli- opisto Åbo universitet University of Turku		Åbo Akademi Swedish University of Turku		Oulun yli- opisto Uleåborgs universitet University of Oulu		Tampereen yliopisto Tammerfors universitet University of Tampere		Jyväskylän yliopisto Jyväskylä universitet University of Jyväskylä	
	Yhteen- sä Samman- lagt Total	Naisia Kvinnor Women	Yhteen- sä Samman- lagt Total	Naisia Kvinnor Women	Yhteen- sä Samman- lagt Total	Naisia Kvinnor Women	Yhteen- sä Samman- lagt Total	Naisia Kvinnor Women	Yhteen- sä Samman- lagt Total	Naisia Kvinnor Women	Yhteen- sä Samman- lagt Total	Naisia Kvinnor Women	Yhteen- sä Samman- lagt Total	Naisia Kvinnor Women
1950/51	14 968	5 226	8 945	3 961	537	216	480	83	-	-	664	365	60	..
1951/52	15 385	5 441	8 919	4 117	589	240	459	89	-	-	643	295	91	..
1952/53	15 320	5 658	8 854	4 227	653	277	410	75	-	-	696	365	77	..
1953/54	15 543	5 812	8 904	4 279	769	353	435	94	-	-	661	377	55	..
1954/55	16 382	6 044	9 590	4 701	956	400	433	101	-	-	624	360	55	..
1955/56	17 307	7 013	10 060	5 200	1 186	535	431	103	-	-	591	344	82	..
1956/57	18 095	7 513	10 323	5 446	1 517	740	467	136	-	-	564	315	118	..
1957/58	19 188	8 133	10 988	5 851	1 799	886	495	153	-	-	601	344	121	..
1958/59	21 011	9 353	11 873	6 437	2 297	1 212	581	193	-	-	688	393	212	168
1959/60	22 981	10 295	12 458	6 656	2 834	1 513	653	238	192	45	826	457	370	288
1960/61	25 303	11 565	13 352	7 142	3 368	1 827	724	251	422	108	934	497	641	484
1961/62	28 447	13 224	14 567	7 814	3 821	2 099	816	278	639	162	1 210	663	860	646
1962/63	31 118	14 905	15 498	8 349	4 201	2 311	929	321	868	237	1 599	918	1 047	794
1963/64	34 492	16 911	16 873	9 177	4 416	2 458	1 025	354	1 088	294	2 075	1 222	1 547	1 141
1964/65	38 337	18 836	18 367	10 002	4 777	2 657	1 172	437	1 360	344	2 719	1 645	1 991	1 420
1965/66	43 343	21 357	19 842	10 698	5 240	2 934	1 349	512	1 872	575	3 859	2 300	2 452	1 721
1966/67	46 593	22 709	20 565	11 153	5 544	3 090	1 356	574	2 391	894	5 106	2 939	2 406	1 680
1967/68	52 989	24 939	22 585	12 193	6 077	3 323	1 801	768	3 060	1 238	5 978	2 667	3 032	1 992
1968/69	55 536	26 746	23 061	12 323	6 270	3 451	1 863	795	3 404	1 383	6 213	3 563	3 541	2 221
1969/70	58 751	27 951	22 955	12 116	6 898	3 761	2 068	874	3 916	1 612	6 458	3 691	4 287	2 534
1970/71	60 692	28 732	22 335	11 647	7 156	3 874	2 446	1 045	4 152	1 739	6 698	3 847	4 647	2 730
1971/72	62 491	29 483	21 939	11 337	7 284	3 921	2 669	1 200	4 590	1 965	7 157	4 067	4 578	2 674
1972/73	63 720	30 152	21 570	11 096	7 600	4 179	2 770	1 247	4 842	2 071	6 812	3 847	4 710	2 775
1973/74	66 842	32 326	21 272	11 077	7 561	4 151	2 907	1 415	5 233	2 285	7 390	4 228	5 470	3 284
1974/75	71 011	34 702	21 104	11 139	8 091	4 431	3 196	1 543	6 254	2 915	7 340	4 278	5 864	3 546
1975/76	76 915	37 509	22 961	12 113	8 590	4 643	3 247	1 608	6 568	3 066	8 356	4 902	6 161	3 691
1976/77	79 405	38 763	22 823	12 128	8 664	4 756	3 221	1 635	6 680	3 119	8 712	5 158	6 233	3 755
1977/78	81 549	40 231	24 144	12 997	8 666	4 755	2 996	1 667	7 052	3 295	8 616	5 075	6 134	3 722
1978/79	82 069	40 396	23 941	13 001	8 570	4 737	3 245	1 718	7 255	3 376	8 628	5 131	5 983	3 653
1979/80	82 996	40 890	23 894	13 018	8 545	4 771	3 322	1 806	7 042	3 257	8 631	5 180	5 999	3 663

Teknillinen korkeakoulu Tekniska högskolan <i>Helsinki University of Technology</i>		Eläinlääketieteellinen korkeakoulu Veterinärmedicinska högskolan <i>College of Veterinary Medicine</i>		Helsingin kaupakorkeakoulu Finska handelshögskolan <i>Helsinki School of Economics</i>		Svenska handelshögskolan <i>Swedish School of Economics</i>		Turun kauppa- korkeakoulu Finska handels- högskolan i Åbo <i>Turku School of Economics</i>		Handelshögskolan vid Åbo Akademi <i>School of Economics of Åbo Akademi</i>		Vaasan kauppa- korkeakoulu Finska handels- högskolan i Vasa <i>Vasa School of Economics</i>		Lappeenrannan teknillinen korkeakoulu Villmanstrands tekniska högskola <i>Lappeenranta University of Technology</i>	
Yhteensä Sammanlagt <i>Total</i>	Naisia Kvinnor <i>Women</i>	Yhteensä Sammanlagt <i>Total</i>	Naisia Kvinnor <i>Women</i>	Yhteensä Sammanlagt <i>Total</i>	Naisia Kvinnor <i>Women</i>	Yhteensä Sammanlagt <i>Total</i>	Naisia Kvinnor <i>Women</i>	Yhteensä Sammanlagt <i>Total</i>	Naisia Kvinnor <i>Women</i>	Yhteensä Sammanlagt <i>Total</i>	Naisia Kvinnor <i>Women</i>	Yhteensä Sammanlagt <i>Total</i>	Naisia Kvinnor <i>Women</i>	Yhteensä Sammanlagt <i>Total</i>	Naisia Kvinnor <i>Women</i>
2 185	178	118	8	859	246	363	108	75	12	151	26	-	-	-	-
2 201	179	123	10	1 099	309	386	118	135	30	172	31	-	-	-	-
2 163	168	127	12	1 090	303	393	129	138	42	192	38	-	-	-	-
2 121	154	140	13	1 090	255	453	162	154	49	215	41	-	-	-	-
2 055	138	164	11	1 071	..	499	195	166	52	212	47	-	-	-	-
2 113	131	155	10	1 173	346	525	199	180	51	203	56	-	-	-	-
2 168	143	160	12	1 243	373	520	200	197	50	201	56	-	-	-	-
2 258	151	156	12	1 211	401	502	192	224	52	189	48	-	-	-	-
2 298	146	151	9	1 190	412	565	212	250	63	199	56	-	-	-	-
2 425	165	155	13	1 244	468	615	264	273	67	216	65	-	-	-	-
2 494	165	140	14	1 300	545	691	324	290	73	244	78	-	-	-	-
2 650	190	123	14	1 668	720	786	385	301	81	254	92	-	-	-	-
2 814	206	127	18	1 778	818	878	440	331	94	284	115	-	-	-	-
2 987	226	132	24	1 884	882	949	465	399	135	316	127	-	-	-	-
3 135	232	123	32	1 985	934	1 002	487	462	169	323	121	-	-	-	-
3 318	261	127	31	2 152	1 019	985	483	559	217	343	123	-	-	-	-
3 882	274	136	48	2 171	966	821	385	516	201	320	120	-	-	-	-
4 374	294	151	56	2 431	1 146	956	466	643	255	380	139	-	-	-	-
4 556	335	157	63	2 652	1 242	885	421	716	269	371	144	150	90	-	-
4 870	396	155	59	2 856	1 350	914	442	804	300	407	166	289	180	47	1
5 081	480	171	63	3 040	1 442	979	460	843	302	443	186	435	278	90	5
4 877	447	176	63	3 183	1 521	1 452	619	1 013	390	483	204	529	339	125	9
4 919	592	182	70	3 354	1 540	1 544	672	1 119	442	524	245	611	391	193	13
4 940	670	185	75	3 506	1 650	1 565	702	1 207	482	560	265	706	450	295	25
5 477	800	199	76	3 821	1 785	1 670	767	1 298	550	594	277	759	509	377	37
6 132	905	226	98	4 167	1 951	1 557	683	1 185	527	630	285	854	584	489	53
6 718	1 066	234	126	4 418	2 026	1 617	692	1 301	576	648	302	933	640	591	71
7 135	1 149	247	142	4 313	1 935	1 558	660	1 336	580	640	290	999	698	658	81
7 343	1 207	254	155	4 086	1 820	1 480	599	1 339	618	612	265	1 051	690	747	95
7 567	1 268	248	159	3 918	1 714	1 489	593	1 292	608	556	238	1 108	652	896	129

2. (Jatk. - Forts. - Cont.)

Lukuvuosi Läsår Academic year	Tampereen teknillinen korkeakoulu Tammerfors tekniska högskola Tampere University of Technology		Kuopion korkeakoulu Kuopio högskola University of Kuopio		Joensuun korkeakoulu Joensuu högskola University of Joensuu		Lapin korkeakoulu Lapplands högskola University of Lappi		Sibelius-Akatemia Sibelius-Akademin Sibelius Academy		Taideteollinen korkeakoulu Konst-industriella högskolan University of Industrial Arts		Svenska social- och kommunal-högskolan Swedish school of Social Sciences and Local Administration	
	Yhteensä Sammanlagt Total	Naisia Kvinnor Women	Yhteensä Sammanlagt Total	Naisia Kvinnor Women	Yhteensä Sammanlagt Total	Naisia Kvinnor Women	Yhteensä Sammanlagt Total	Naisia Kvinnor Women	Yhteensä Sammanlagt Total	Naisia Kvinnor Women	Yhteensä Sammanlagt Total	Naisia Kvinnor Women	Yhteensä Sammanlagt Total	Naisia Kvinnor Women
	1950/51	-	-	-	-	-	-	-	-	297	..	187	..	47
1951/52	-	-	-	-	-	-	-	-	335	..	188	..	45	23
1952/53	-	-	-	-	-	-	-	-	302	..	181	..	44	22
1953/54	-	-	-	-	-	-	-	-	298	..	193	..	55	35
1954/55	-	-	-	-	-	-	-	-	296	..	202	..	59	39
1955/56	-	-	-	-	-	-	-	-	347	..	204	..	57	38
1956/57	-	-	-	-	-	-	-	-	354	..	202	..	61	42
1957/58	-	-	-	-	-	-	-	-	351	..	232	..	61	43
1958/59	-	-	-	-	-	-	-	-	369	..	262	..	76	52
1959/60	-	-	-	-	-	-	-	-	363	..	275	..	82	56
1960/61	-	-	-	-	-	-	-	-	359	..	268	..	76	57
1961/62	-	-	-	-	-	-	-	-	397	..	250	..	105	80
1962/63	-	-	-	-	-	-	-	-	395	205	270	..	99	79
1963/64	-	-	-	-	-	-	-	-	406	322	291	..	104	84
1964/65	-	-	-	-	-	-	-	-	429	227	322	..	170	129
1965/66	132	-	-	-	-	-	-	-	459	342	469	..	185	141
1966/67	234	-	-	-	-	-	-	-	514	257	466	..	165	128
1967/68	348	-	-	-	-	-	-	-	515	258	461	..	197	144
1968/69	451	3	-	-	-	-	-	-	563	287	465	..	218	156
1969/70	552	11	-	-	-	-	-	-	582	301	469	..	224	157
1970/71	619	21	-	-	298	146	-	-	594	314	441	..	224	153
1971/72	724	38	-	-	445	216	-	-	636	320	409	..	222	153
1972/73	916	57	129	69	654	343	-	-	662	346	376	..	233	157
1973/74	1 102	82	310	145	1 308	827	-	-	671	350	419	..	235	163
1974/75	1 364	122	488	219	1 711	1 125	-	-	669	361	423	..	312	222
1975/76	1 674	172	711	356	1 934	1 279	-	-	725	358	425	..	323	235
1976/77	1 929	195	898	440	2 198	1 457	-	-	717	345	512	..	358	276
1977/78	2 167	219	1 058	545	2 287	1 495	-	-	693	365	500	295	350	266
1978/79	2 386	242	1 130	601	2 430	1 569	-	-	727	370	511	297	351	252
1979/80	2 571	268	1 356	764	2 647	1 700	298	160	735	383	521	297	361	262

3. KORKEAKOULUJEN VARSINAISET OPISKELIJAT LUKUVUOSINA 1966/67 - 1979/80
 ORDINARIE STUDERANDE VID HÖGSKOLORNA LÄSÅREN 1966/67 - 1979/80
 REGULAR STUDENTS AT UNIVERSITIES IN THE ACADEMIC YEARS 1966/67 - 1979/80

Lukuvuosi Läsår Academic year	Yhteensä Sammanlagt Total	Tiedekorkeakoulut Vetenskapliga högskolor Universities of Science					Taide- korkea- koulut Konst- hög- skolor Uni- versities of Art	Svenska social- och kommunal- högskolan
		Yhteensä Sammanlagt Total	Kehittämislain piiriin kuuluva koulutus Utbildning i anslutning till utvecklingslaget Education under the Law of Development	siitä opettajan- koulutus Därav lärarut- bildning of which Education of Teachers	Tampereen yliopiston opetus- jaostot Sektioner i Tammer- fors Uni- versitet Sections in Uni- versity of Tampere	Lasten- tarhan- opettajan- koulutus Barnträd- gårds- lärarut- bildning Education of Nursery School Teachers		
1966/67 Y	46 593	45 448	44 258	-	1 190	-	980	165
N	..	22 324	21 622	-	702	-	..	128
1967/68 Y	52 989	51 816	50 521	-	1 295	-	976	197
N	24 537	-	..	-	..	144
1968/69 Y	55 536	54 290	52 829	-	1 461	-	1 028	218
N	..	26 303	25 473	-	830	-	..	156
1969/70 Y	58 751	57 476	55 907	-	1 569	-	1 051	224
N	..	27 493	26 621	-	872	-	..	157
1970/71 Y	60 692	59 433	57 851	-	1 582	-	1 035	224
N	..	28 265	27 406	-	859	-	..	153
1971/72 Y	62 491	61 224	59 634	-	1 590	-	1 045	222
N	..	29 010	28 172	-	838	-	..	153
1972/73 Y	63 720	62 449	60 967	-	1 482	-	1 038	233
N	..	29 649	28 907	-	742	-	..	157
1973/74 Y	66 842	65 517	63 958	1 139	1 486	73	1 090	235
N	..	31 813	31 011	746	748	54	..	163
1974/75 Y	71 011	69 607	67 792	3 747	1 472	343	1 092	312
N	..	34 119	33 040	2 482	786	293	..	222
1975/76 Y	76 915	75 442	73 034	4 407	1 697	711	1 150	323
N	..	36 916	35 326	3 073	952	638	..	235
1976/77 Y	79 405	77 818	75 068	4 536	1 971	779	1 229	358
N	..	38 142	36 268	3 169	1 167	707	..	276
1977/78 Y	81 549	80 006	77 494	4 548	1 930	582	1 193	350
N	40 231	39 305	37 621	3 113	1 152	532	660	266
1978/79 Y	82 069	80 480	77 908	4 588	2 019	553	1 238	351
N	40 396	39 477	37 728	3 104	1 251	498	667	252
1979/80 Y	82 996	81 379	78 742	4 528	2 014	623	1 256	361
N	40 890	39 948	38 118	3 052	1 268	562	680	262

4. KORKEAKOULUJEN VARSINAISET OPISKELIJAT KORKEAKOULUN JA TIEDEKUNNAN MUKAAN LUKUVUOSINA 1966/67 - 1979/80
 ORDINARIE STUDERANDE VID HÖGSKOLORNA ENLIGT HÖGSKOLA OCH FAKULTET LÄSÅREN 1966/67 - 1979/80
 REGULAR STUDENTS AT UNIVERSITIES BY UNIVERSITY AND FACULTY IN THE ACADEMIC YEARS 1966/67 - 1979/80

Korkeakoulu, tiedekunta Högskola, fakultet University, faculty	Lukuvuosi - Läsår - Academic year											
	1979/80		1978/79		1977/78		1976/77		1975/76		1974/75	
	Yhteensä Sammanlagt Total	Naisia Kvinnor Women	Yhteensä Sammanlagt Total	Naisia Kvinnor Women	Yhteensä Sammanlagt Total	Naisia Kvinnor Women	Yhteensä Sammanlagt Total	Naisia Kvinnor Women	Yhteensä Sammanlagt Total	Naisia Kvinnor Women	Yhteensä Sammanlagt Total	Naisia Kvinnor Women
811 TIEDEKORKEAKOULUT	81 379	39 948	80 480	39 477	80 006	39 305	77 818	38 142	75 442	36 916	69 607	34 119
01 Helsingin yliopisto	23 894	13 018	23 941	13 001	24 144	12 997	22 823	12 128	22 961	12 113	21 104	11 139
01 Teologinen tiedekunta	1 302	555	1 279	525	1 235	486	1 137	425	1 138	428	990	376
02 Oikeustieteellinen tiedekunta	2 796	1 123	2 818	1 133	2 778	1 074	2 662	1 021	2 555	956	2 158	778
03 Lääketieteellinen tiedekunta	1 492	827	1 594	861	1 593	793	1 511	717	1 558	678	1 590	633
04 Historiallis-kielietieteellinen osasto	6 093	4 443	5 985	4 394	6 070	4 512	5 641	4 190	5 773	4 331	5 532	4 207
05 Matemaattis-luonnontieteellinen osasto siitä	6 215	2 889	6 309	2 939	6 469	3 046	6 339	2 981	6 317	2 916	6 078	2 838
farmasian laitos	466	385	511	415	572	469	633	508	645	518	683	557
06 Valtiotieteellinen tiedekunta	2 283	976	2 307	971	2 383	977	2 349	927	2 447	963	2 287	885
07 Maatalous-metsätieteellinen tiedekunta	2 211	1 012	2 107	942	2 032	903	1 874	841	1 725	782	1 539	698
09 Kasvatustieteiden osasto siitä	1 502	1 193	1 542	1 236	1 584	1 206	1 310	1 026	1 448	1 059	930	724
opettajankoulutuslaitos	666	495	691	535	675	528	571	445	626	498	423	292
10 Voimistelulaitos	-	-	-	-	-	-	-	-	-	-	-	-
02 Turun yliopisto	8 545	4 771	8 570	4 737	8 666	4 755	8 664	4 756	8 590	4 643	8 091	4 431
01 Humanistinen tiedekunta	2 382	1 760	2 481	1 842	2 516	1 874	2 533	1 889	2 588	1 939	2 610	2 000
02 Yhteiskuntatieteellinen tiedekunta	990	487	973	461	1 010	467	1 017	465	1 019	447	1 020	452
03 Matemaattis-luonnontieteellinen tiedekunta	2 073	899	2 097	910	2 108	892	2 142	908	2 152	891	2 033	850
04 Lääketieteellinen tiedekunta	1 126	606	1 167	598	1 223	605	1 232	606	1 200	586	1 155	562
06 Oikeustieteellinen tiedekunta	911	302	874	294	842	281	780	247	738	221	650	193
07 Kasvatustieteiden tiedekunta siitä	1 063	717	978	632	967	636	960	641	893	559	623	374
opettajankoulutuslaitokset	829	531	793	500	779	501	845	552	785	480	573	331
lastentarhanopettajankoulutus	161	144	122	108	144	130	211	186	175	152	60	54
03 Åbo Akademi	3 322	1 806	3 245	1 718	2 996	1 667	3 221	1 635	3 247	1 608	3 196	1 543
01 Humanistiska fakulteten	1 040	756	1 042	744	969	724	1 049	757	1 087	773	1 133	770
02 Matematisk-naturvetenskapliga fakulteten	969	441	965	424	878	407	983	425	990	415	984	412
därv farmaceutiska institutet	42	40	50	47	39	36	50	45	42	37	20	20
03 Statsvetenskapliga fakulteten	436	217	412	196	380	184	423	173	446	174	409	153
04 Kemisk-tekniska fakulteten	357	66	347	65	315	62	372	65	360	52	359	42
05 Teologiska fakulteten	144	57	141	55	131	51	152	45	155	46	148	46
06 Pedagogiska fakulteten	376	269	338	234	323	239	242	170	209	148	163	120
därv lärarutbildningsinstitutioner	220	143	206	132	204	142	182	132	150	121	163	120

4. (Jatk. - Forts. - Cont.)

Korkeakoulu, tiedekunta Högskola, fakultet University, faculty	Lukuvuosi - Läsår - Academic year											
	1979/80		1978/79		1977/78		1976/77		1975/76		1974/75	
	Yhteensä Sammanlagt Total	Naisia Kvinnor Women	Yhteensä Sammanlagt Total	Naisia Kvinnor Women	Yhteensä Sammanlagt Total	Naisia Kvinnor Women	Yhteensä Sammanlagt Total	Naisia Kvinnor Women	Yhteensä Sammanlagt Total	Naisia Kvinnor Women	Yhteensä Sammanlagt Total	Naisia Kvinnor Women
04 Oulun yliopisto	7 042	3 257	7 255	3 376	7 052	3 295	6 680	3 119	6 568	3 066	6 254	2 915
01 Humanistinen tiedekunta 1)	1 286	873	1 260	872	1 263	880	1 275	907	1 293	922	1 324	949
02 Luonnontieteellinen tiedekunta 1)	2 083	953	2 075	946	2 035	937	1 895	861	1 865	853	1 741	793
03 Teknillinen tiedekunta	1 854	293	1 887	299	1 789	288	1 735	272	1 624	245	1 493	209
04 Lääketieteellinen tiedekunta	799	445	768	410	733	375	721	348	730	332	742	338
05 Kasvatustieteiden tiedekunta	1 020	693	1 265	849	1 232	815	1 054	731	1 056	714	954	626
siitä opettajankoulutuslaitokset	748	496	981	641	953	615	815	553	829	560	732	479
siitä lastentarhanopettajankoulutus	123	117	125	116	123	109	163	149	163	151	60	54
05 Tampereen yliopisto	8 631	5 180	8 628	5 131	8 616	5 075	8 712	5 158	8 356	4 902	7 340	4 278
01 Yhteiskuntatieteellinen tiedekunta	1 719	1 029	1 744	1 051	1 783	1 087	1 826	1 121	1 863	1 142	1 673	1 033
02 Humanistinen tiedekunta	1 799	1 363	1 732	1 319	1 727	1 311	1 777	1 365	1 765	1 361	1 493	1 167
03 Taloudellis-hallinnollinen tiedekunta	1 818	733	1 877	758	1 939	780	1 993	804	1 999	801	1 869	768
09 Lääketieteellinen tiedekunta	602	329	593	312	589	301	491	251	395	195	295	145
10 Kasvatustieteiden tiedekunta	679	458	663	440	648	444	654	450	637	451	538	379
siitä opettajankoulutuslaitokset	305	203	304	196	318	212	319	221	330	235	320	225
11 Opetusjaostot ja näyttelijäkurssi	2 014	1 268	2 019	1 251	1 930	1 152	1 971	1 167	1 697	952	1 472	786
06 Jyväskylän yliopisto	5 999	3 663	5 983	3 653	6 134	3 722	6 233	3 755	6 161	3 691	5 864	3 546
10 Humanistinen tiedekunta	1 933	1 445	1 930	1 449	1 941	1 448	1 889	1 416	1 842	1 399	1 785	1 375
20 Yhteiskuntatieteellinen tiedekunta 2)	1 151	570	1 163	581	1 196	590	1 225	593	1 264	618	1 201	625
30 Matemaattis-luonnontieteellinen tiedekunta	1 208	469	1 206	471	1 252	499	1 229	475	1 252	490	1 194	447
41 Liikuntatieteellinen tiedekunta	405	233	425	258	459	279	492	289	482	279	405	237
52 Kasvatustieteiden tiedekunta	1 302	946	1 259	894	1 286	906	1 398	982	1 321	905	1 279	862
siitä opettajankoulutuslaitos	639	418	632	400	623	400	776	514	719	471	740	473
siitä lastentarhanopettajankoulutus	100	88	52	41	48	42	100	83	92	77	65	51
07 Teknillinen korkeakoulu	7 567	1 268	7 343	1 207	7 135	1 149	6 718	1 066	6 132	905	5 477	800
01 Sähkötekniillinen osasto	1 481	78	1 418	69	1 358	72	1 279	67	1 137	57	941	43
02 Teknillisen fyysikan osasto	672	54	628	48	615	46	577	46	549	41	447	35
03 Koneinsinööri-osasto	1 526	119	1 469	123	1 395	117	1 314	109	1 219	109	1 121	100
04 Puunjalostusosasto	494	116	485	114	472	109	447	102	417	83	381	72
05 Kemianosasto	607	303	608	300	611	285	593	271	571	246	512	210
06 Vuoriteollisuusosasto	589	102	596	98	583	91	562	84	551	57	457	44
07 Rakennusinsinööri-osasto	1 165	141	1 158	127	1 137	119	1 041	96	937	80	824	56
08 Maanmittausosasto	389	112	366	98	382	86	349	76	281	55	297	37
09 Arkkitehtiosasto	642	242	610	227	582	224	556	215	470	177	497	203
00 Yleinen osasto	-	-	-	-	-	-	-	-	-	-	-	-
10 Yhdyskuntasuunnittelun jatkokoulutuskeskus	2	1	5	3	-	-	-	-	-	-	-	-

1) lv. 1972/73 asti filosofisen tiedekunnan vastaavia opintosuuntia

1) t.o.m. läsåret 1972/73 motsvarande studieriktningar inom filosofiska fakulteten

2) lv. 1972/73 asti kasvatustieteiden ja yhteiskuntatieteellisen tiedekunta

2) t.o.m. läsåret 1972/73 pedagogiska- och samhällsvetenskapliga fakulteten

4. (Jatk. - Forts. - Cont.)

Korkeakoulu, tiedekunta Högskola, fakultet University, faculty	Lukuvuosi - Läsår - Academic year											
	1979/80		1978/79		1977/78		1976/77		1975/76		1974/75	
	Yhteen- sä Samman- lagt Total	Naisia Kvinnor Women	Yhteen- sä Samman- lagt Total	Naisia Kvinnor Women	Yhteen- sä Samman- lagt Total	Naisia Kvinnor Women	Yhteen- sä Samman- lagt Total	Naisia Kvinnor Women	Yhteen- sä Samman- lagt Total	Naisia Kvinnor Women	Yhteen- sä Samman- lagt Total	Naisia Kvinnor Women
08 Eläinlääketieteelli- nen korkeakoulu	248	159	254	155	247	142	234	126	226	98	199	76
09 Helsingin kauppa- korkeakoulu	3 918	1 714	4 086	1 820	4 313	1 935	4 418	2 026	4 167	1 951	3 821	1 785
10 Svenska handels- högskolan	1 489	593	1 480	599	1 558	660	1 617	692	1 557	683	1 670	767
11 Turun kauppakorkea- koulu	1 292	608	1 339	618	1 336	580	1 301	576	1 185	527	1 298	550
12 Handelshögskolan vid Åbo Akademi	556	238	612	265	640	290	648	302	630	285	594	277
13 Vaasan kauppakorkea- koulu	1 108	652	1 051	690	999	698	933	640	854	584	759	509
14 Lappeenrannan teknil- linen korkeakoulu	896	129	747	95	658	81	591	71	489	53	377	37
01 Koneenrakennuksen laitos	288	7	235	4	200	2	-	-	-	-	-	-
02 Energiatekniikan laitos	273	31	242	24	225	20	-	-	-	-	-	-
03 Tuotantotalouden laitos	225	45	196	40	180	39	-	-	-	-	-	-
04 Kemianteekniikan laitos	110	46	74	27	53	20	-	-	-	-	-	-
15 Tampereen teknillinen korkeakoulu	2 571	268	2 386	242	2 167	219	1 929	195	1 674	172	1 364	122
01 Arkkitehtuurin osasto	280	105	256	89	237	79	209	71	186	70	158	59
02 Konetekniikan osasto	1 030	80	952	79	856	73	744	57	643	44	500	24
03 Rakennustekniikan osasto	366	46	356	39	333	35	326	33	310	28	282	18
04 Sähkötekniikan osasto	895	37	822	35	741	32	650	34	535	30	424	21
16 Kuopion korkeakoulu 1)	1 356	764	1 130	601	1 058	545	898	440	711	356	488	219
01 Kliinisen lääketie- teen osasto	677	344	615	304	609	300	507	236	430	215	303	128
02 Hammaslääketieteen osasto	163	112	150	97	149	95	121	76	91	57	62	37
03 Farmasian osasto	232	173	155	105	108	65	82	44	58	28	37	16
04 Matematiikan, kemian ja fysiikan osasto	284	135	210	95	192	85	188	84	132	56	86	38
17 Joensuun korkeakoulu	2 647	1 700	2 430	1 569	2 287	1 495	2 198	1 457	1 934	1 279	1 711	1 125
10 Kasvatustieteiden osasto	1 623	1 156	1 551	1 099	1 513	1 075	1 511	1 091	1 329	959	1 136	811
siitä opettajankoulutus- laitokset	910	639	981	700	996	715	1 028	752	968	708	796	562
siitä lastentarhanopet- tajankoulutus	239	213	254	233	266	251	305	289	281	258	158	134
20 Kielten osasto	284	242	242	210	218	192	199	171	170	146	178	150
30 Historian, maantie- teen ja muiden alue- tiet. osasto 3)	290	132	255	119	218	104	183	88	170	83	156	78
40 Kemian ja biotietei- den osasto	196	101	141	76	115	62	92	47	59	34	54	33
50 Matematiikan ja fy- siikan osasto	254	69	241	65	223	62	213	60	206	57	187	53
21 Lapin korkeakoulu	298	160	-	-	-	-	-	-	-	-	-	-
01 Kasvatustieteiden osasto	211	127	-	-	-	-	-	-	-	-	-	-
02 Oikeustieteiden osasto	87	33	-	-	-	-	-	-	-	-	-	-

1) osastojako lv. 1978/79 lähtien, siihen asti koulutusohjelmina, jotka laskettu vastaavien osastojen kohdalle
sisältää myös hammaslääketieteen opiskelijat

2) lv. 1973/74 asti fennistiikan ja historian os. sekä biologian ja maantiet. osasto

3) avdelningsindelning fr.o.m. läsåret 1978/79, före det som utbildningsprogram, som räknats i samband med motsvarande avdelningar

2) innehåller även odontologie studerande

3) t.o.m. läsåret 1973/74 avdelningen för fennistik och historia och avdelningen för biologi och geografi

4. (Jatk. - Forts. - Cont.)

Korkeakoulu, tiedekunta Högskola, fakultet University, faculty	Lukuvuosi - Läsår - Academic year											
	1979/80		1978/79		1977/78		1976/77		1975/76		1974/75	
	Yhteensä Sammanlagt Total	Naisia Kvinnor Women	Yhteensä Sammanlagt Total	Naisia Kvinnor Women	Yhteensä Sammanlagt Total	Naisia Kvinnor Women	Yhteensä Sammanlagt Total	Naisia Kvinnor Women	Yhteensä Sammanlagt Total	Naisia Kvinnor Women	Yhteensä Sammanlagt Total	Naisia Kvinnor Women
812 TAIDEKORKEAKOULUT	1 256	680	1 238	667	1 193	660	1 229	..	1 150	..	1 092	..
19 Sibelius-Akatemia	735	383	727	370	693	365	717	345	725	358	669	361
01 Yleinen osasto	452	197	431	179	421	181	-	-	-	-	-	-
02 Koulumusiikkiosasto	161	122	171	129	159	123	-	-	-	-	-	-
03 Kirkkomusiikkiosasto	122	64	125	62	113	61	-	-	-	-	-	-
20 Taideteollinen korkeakoulu	521	297	511	297	500	295	512	..	425	..	423	..
02 Kuvaamataidon opetuksen laitos	130	81	135	87	135	90	-	..	-	..	-	..
03 Kuvallisen viestinnän laitos	182	78	175	75	169	77	-	..	-	..	-	..
04 Tuote- ja ympäristösuunnittelun laitos	209	138	201	135	196	128	-	..	-	..	-	..
843 YHTEISKUNTA-ALAN KORKEAN ASTEEN OPPILAITOKSET												
18 Svenska social- och kommunalhögskolan	361	262	351	252	350	266	358	276	323	235	312	222
Yhteensä - Sammanlagt - Total	82 996	40 890	82 069	40 396	81 549	40 231	79 405	38 763	76 915	37 509	71 011	34 702

1973/74		1972/73		1971/72		1970/71		1969/70		1968/69		1967/68		1966/67	
Yhteensä Sammanlagt Total	Naisia Kvinnor Women	Yhteensä Sammanlagt Total	Naisia Kvinnor Women	Yhteensä Sammanlagt Total	Naisia Kvinnor Women	Yhteensä Sammanlagt Total	Naisia Kvinnor Women	Yhteensä Sammanlagt Total	Naisia Kvinnor Women	Yhteensä Sammanlagt Total	Naisia Kvinnor Women	Yhteensä Sammanlagt Total	Naisia Kvinnor Women	Yhteensä Sammanlagt Total	Naisia Kvinnor Women
1 090	..	1 038	..	1 045	..	1 035	..	1 051	..	1 028	..	976	..	980	..
671	350	662	346	636	320	594	314	582	301	563	287	515	258	514	257
-	-	-	-	-	-	-	-	-	-	-	-	-	-	-	-
-	-	-	-	-	-	-	-	-	-	-	-	-	-	-	-
419	..	376	..	409	..	441	..	469	..	465	..	461	..	466	..
-	..	-	..	-	..	-	..	-	..	-	..	-	..	-	..
-	..	-	..	-	..	-	..	-	..	-	..	-	..	-	..
-	..	-	..	-	..	-	..	-	..	-	..	-	..	-	..
235	163	233	157	222	153	224	153	224	157	218	156	197	144	165	128
66 842	32 326	63 720	30 152	62 491	29 483	60 692	28 732	58 751	27 951	55 536	26 746	52 989	24 939	46 593	22 709

5. KORKEAKOULUJEN UDEET VARSINAISET OPISKELIJAT KORKEAKOULUN MUKAAN LUKUVUOSINA 1950/51 - 1979/80
 NYA ORDINARIE STUDERANDE VID HÖGSKOLORNA ENLIGT HÖGSKOLA LÄSÅREN 1950/51 - 1979/80
 NEW REGULAR STUDENTS AT UNIVERSITIES BY UNIVERSITY IN THE ACADEMIC YEARS 1950/51 - 1979/80

Lukuvuosi Läsår Academic year	Opiskelijoita yhteensä Studeraende sammanlagt Total of students		Korkeakoulu - Högskola - University											
			Helsingin yliopisto Helsingfors universitet University of Helsinki		Turun yli- opisto Åbo universitet University of Turku		Åbo Akademi Swedish University of Turku		Oulun yli- opisto Uleåborgs universitet University of Oulu		Tampereen yliopisto Tammerfors universitet University of Tampere		Jyväskylän yliopisto Jyväskylä universitet University of Jyväskylä	
	Yhteen- sä Samman- lagt Total	Naisia Kvinnor Women	Yhteen- sä Samman- lagt Total	Naisia Kvinnor Women	Yhteen- sä Samman- lagt Total	Naisia Kvinnor Women	Yhteen- sä Samman- lagt Total	Naisia Kvinnor Women	Yhteen- sä Samman- lagt Total	Naisia Kvinnor Women	Yhteen- sä Samman- lagt Total	Naisia Kvinnor Women	Yhteen- sä Samman- lagt Total	Naisia Kvinnor Women
1950/51	3 127	1 241	1 792	939	130	55	75	22	-	-	25	11	1	..
1951/52	3 281	1 361	1 876	1 047	162	80	68	19	-	-	31	14	38	..
1952/53	3 213	1 353	1 865	1 019	176	84	62	19	-	-	27	18	16	..
1953/54	3 294	1 449	1 928	1 069	208	114	87	32	-	-	31	22	9	..
1954/55	3 591	1 586	2 124	1 189	302	122	80	31	-	-	26	17	24	..
1955/56	4 052	1 902	2 370	1 409	396	201	77	32	-	-	30	19	17	..
1956/57	3 986	1 873	2 246	1 306	429	242	114	50	-	-	41	27	39	..
1957/58	4 341	2 050	2 540	1 460	453	242	106	44	-	-	49	33	42	..
1958/59	5 240	2 646	2 743	1 574	716	426	144	67	-	-	188	113	245	191
1959/60	5 351	2 508	2 496	1 338	851	466	158	61	192	45	98	70	233	171
1960/61	6 014	2 932	2 947	1 605	838	501	178	65	254	73	208	124	215	172
1961/62	6 732	3 332	3 321	1 882	788	468	201	83	283	63	248	136	319	235
1962/63	7 144	3 404	3 221	1 859	779	443	218	86	251	69	706	248	356	245
1963/64	8 006	3 995	3 707	2 187	740	440	220	96	261	74	794	271	625	437
1964/65	8 895	3 880	3 984	2 228	862	508	264	129	406	88	933	..	655	432
1965/66	10 770	5 135	4 371	2 365	1 071	611	338	159	622	251	1 521	627	773	529
1966/67	10 876	5 308	4 392	2 535	1 089	591	333	168	711	356	1 688	698	611	413
1967/68	11 237	5 352	4 227	2 359	1 241	645	503	242	733	356	1 539	655	809	445
1968/69	10 771	5 008	3 914	2 123	1 199	679	393	188	702	286	1 190	459	991	549
1969/70	10 952	5 058	3 400	1 821	1 432	789	426	203	771	347	1 177	455	1 247	658
1970/71	10 246	4 571	2 774	1 334	1 084	595	490	261	773	328	1 348	580	1 009	574
1971/72	10 230	4 757	2 666	1 258	1 106	614	461	254	832	367	1 430	787	808	462
1972/73	10 413	4 672	2 771	1 353	1 084	598	402	197	800	314	1 132	598	878	497
1973/74	11 683	5 820	2 681	1 469	943	508	421	232	945	413	1 412	774	1 222	723
1974/75	13 061	6 600	2 832	1 511	1 544	829	533	331	1 452	751	1 339	776	1 254	750
1975/76	13 263	6 866	3 504	1 889	1 371	771	508	288	1 268	664	1 503	881	1 127	699
1976/77	12 474	6 393	3 078	1 663	1 290	777	452	281	1 078	540	1 464	869	1 110	701
1977/78	12 136	6 288	3 047	1 665	1 309	748	497	302	1 257	637	1 315	823	1 013	635
1978/79	11 459	5 843	2 990	1 628	1 269	740	442	266	975	507	1 195	735	922	593
1979/80	11 977	6 081	2 972	1 612	1 266	751	510	301	984	483	1 195	742	901	547

Teknillinen korkeakoulu Tekniska högskolan <i>Helsinki University of Technology</i>		Eläinlääketieteellinen korkeakoulu Veterinärmedicinska högskolan <i>College of Veterinary Medicine</i>		Helsingin kaupakorkeakoulu Finska handelshögskolan <i>Helsinki School of Economics</i>		Svenska handelshögskolan <i>Swedish School of Economics</i>		Turun kauppa- korkeakoulu Finska handels- högskolan i Åbo <i>Turku School of Economics</i>		Handelshögskolan vid Åbo Akademi <i>School of Economics of Åbo Akademi</i>		Vaasan kauppa- korkeakoulu Finska handels- högskolan i Vasa <i>Vasa School of Economics</i>		Lappeenrannan teknillinen korkeakoulu Villmanstrands tekniska högskola <i>Lappeenranta University of Technology</i>	
Yhteensä Sammanlagt Total	Naisia Kvinnor Women	Yhteensä Sammanlagt Total	Naisia Kvinnor Women	Yhteensä Sammanlagt Total	Naisia Kvinnor Women	Yhteensä Sammanlagt Total	Naisia Kvinnor Women	Yhteensä Sammanlagt Total	Naisia Kvinnor Women	Yhteensä Sammanlagt Total	Naisia Kvinnor Women	Yhteensä Sammanlagt Total	Naisia Kvinnor Women	Yhteensä Sammanlagt Total	Naisia Kvinnor Women
398	32	24	1	275	112	92	30	105	21	33	5	-	-	-	-
397	43	22	2	290	93	96	30	43	15	39	8	-	-	-	-
405	31	21	2	289	96	98	43	40	14	45	12	-	-	-	-
376	25	22	2	261	81	120	59	42	16	32	7	-	-	-	-
390	25	44	-	245	98	118	55	40	16	33	13	-	-	-	-
453	32	44	-	265	109	107	48	47	12	35	20	-	-	-	-
451	45	21	4	275	105	105	47	49	15	34	10	-	-	-	-
459	33	21	2	275	127	114	60	52	15	33	11	-	-	-	-
455	34	20	-	271	119	120	59	61	17	35	15	-	-	-	-
473	42	39	6	284	149	170	98	61	17	43	20	-	-	-	-
510	44	21	4	306	174	178	98	65	22	50	22	-	-	-	-
565	48	21	4	380	224	196	112	80	27	53	26	-	-	-	-
560	42	22	5	404	205	197	106	80	30	70	35	-	-	-	-
590	41	26	8	415	222	195	98	131	59	70	30	-	-	-	-
646	39	19	8	434	210	192	113	164	64	75	29	-	-	-	-
596	67	24	9	596	259	202	119	149	67	97	33	-	-	-	-
692	45	25	13	502	250	174	91	164	69	83	36	-	-	-	-
708	44	29	15	551	315	208	118	167	76	95	40	-	-	-	-
734	75	28	13	561	268	226	108	181	76	94	47	144	87	-	-
762	86	24	3	567	308	230	114	204	67	97	55	148	97	47	1
786	107	29	5	568	283	239	106	204	88	107	53	149	99	43	4
834	126	28	11	577	299	272	132	202	107	105	51	181	111	43	4
823	131	32	17	642	243	287	131	218	108	102	63	193	115	70	5
832	142	35	24	633	326	279	132	218	110	102	54	239	160	104	12
892	159	36	14	619	289	301	159	204	126	106	61	240	166	104	16
831	176	42	24	605	281	255	100	204	103	109	52	181	137	149	19
913	173	43	34	613	261	221	96	218	109	108	52	184	135	148	25
901	170	43	30	425	175	177	72	196	93	94	41	215	153	138	16
815	140	43	27	401	171	196	66	200	100	82	26	196	98	175	25
824	142	45	29	412	155	239	103	197	98	76	27	218	81	217	41

5. (Jatk. - Forts. - Cont.)

Lukuvuosi Läsår Academic year	Tampereen teknillinen korkeakoulu Tammerfors tekniska högskola University of Technology		Kuopion korkeakoulu Kuopio högskola University of Kuopio		Joensuu korkeakoulu Joensuu högskola University of Joensuu		Lapin korkeakoulu Laplands högskola University of Lappi		Sibelius-Akatemia Sibelius-Akademin Sibelius Akademy		Taideteollinen korkeakoulu Konst-industriella högskolan University of Industrial Arts		Svenska social- och kommunal- högskolan Swedish School of Social Sciences and Local Administration	
	Yhteensä Sammanlagt Total	Naisia Kvinnor Women	Yhteensä Sammanlagt Total	Naisia Kvinnor Women	Yhteensä Sammanlagt Total	Naisia Kvinnor Women	Yhteensä Sammanlagt Total	Naisia Kvinnor Women	Yhteensä Sammanlagt Total	Naisia Kvinnor Women	Yhteensä Sammanlagt Total	Naisia Kvinnor Women	Yhteensä Sammanlagt Total	Naisia Kvinnor Women
	1950/51	-	-	-	-	-	-	-	-	90	..	63	..	24
1951/52	-	-	-	-	-	-	-	-	137	..	61	..	21	10
1952/53	-	-	-	-	-	-	-	-	79	..	63	..	27	15
1953/54	-	-	-	-	-	-	-	-	70	..	75	..	33	22
1954/55	-	-	-	-	-	-	-	-	65	..	71	..	29	20
1955/56	-	-	-	-	-	-	-	-	106	..	75	..	30	20
1956/57	-	-	-	-	-	-	-	-	71	..	80	..	31	22
1957/58	-	-	-	-	-	-	-	-	74	..	90	..	33	23
1958/59	-	-	-	-	-	-	-	-	101	..	96	..	45	31
1959/60	-	-	-	-	-	-	-	-	118	..	99	..	36	25
1960/61	-	-	-	-	-	-	-	-	128	..	80	..	36	28
1961/62	-	-	-	-	-	-	-	-	129	..	118	..	30	24
1962/63	-	-	-	-	-	-	-	-	123	..	121	..	36	31
1963/64	-	-	-	-	-	-	-	-	86	..	105	..	41	32
1964/65	-	-	-	-	-	-	-	-	106	..	112	..	43	32
1965/66	132	-	-	-	-	-	-	-	111	..	116	..	51	39
1966/67	108	-	-	-	-	-	-	-	127	..	117	..	60	43
1967/68	124	-	-	-	-	-	-	-	126	..	110	..	67	42
1968/69	116	3	-	-	-	-	-	-	122	..	109	..	67	47
1969/70	115	8	-	-	-	-	-	-	129	..	89	..	87	46
1970/71	125	10	-	-	208	100	-	-	136	..	104	..	70	44
1971/72	190	16	-	-	226	112	-	-	139	..	60	..	70	46
1972/73	228	20	129	69	314	166	-	-	146	..	88	..	74	47
1973/74	308	27	186	82	832	580	-	-	130	..	87	..	74	52
1974/75	364	42	197	79	737	480	-	-	136	..	91	..	80	61
1975/76	413	55	223	135	622	439	-	-	143	67	95	..	110	86
1976/77	446	39	204	104	553	387	-	-	145	62	98	..	108	85
1977/78	427	38	204	122	591	400	-	-	121	72	97	50	69	46
1978/79	444	35	220	135	563	368	-	-	140	65	91	50	100	68
1979/80	415	39	324	212	605	387	298	160	118	64	92	53	69	54

6. KORKEAKOULUJEN UDEET VARSINAISET OPISKELIJAT LUKUVUOSINA 1966/67 - 1979/80
 NYA ORDINARIE STUDERANDE VID HÖGSKOLORNA LÄSÅREN 1966/67 - 1979/80
 NEW REGULAR STUDENTS AT UNIVERSITIES IN THE ACADEMIC YEARS 1966/67 - 1979/80

Lukuvuosi Läsår Academic year	Yhteensä Sammanlagt Total	Tiedekorkeakoulut Vetenskapliga högskolor Universities of Science					Taide- korkea- koulut Konst- hög- skolor Uni- versities of Art	Svenska social- och kommunal- högskolan
		Yhteensä Sammanlagt Total	Kehittämislain piiriin kuuluva koulutus Utbildning i anslutning till utvecklingslaget Education under the Law of Development	siitä opettajan- koulutus Därav lärarut- bildning of which Education of Teachers	Tampereen yliopiston opetus- jaostot Sektioner i Tammer- fors Uni- versitet Sections in Uni- versity of Tampere	Lasten- tarhan- opettajan- koulutus Barnträd- gårds- lärarut- bildning Education of Nursery School Teachers		
1966/67 Y	10 876	10 572	10 162	-	410	-	244	60
N	..	5 265	..	-	..	-	..	43
1967/68 Y	11 237	10 934	10 525	-	409	-	236	67
N	..	5 310	..	-	..	-	..	42
1968/69 Y	10 771	10 473	10 031	-	442	-	231	67
N	..	4 961	..	-	..	-	..	47
1969/70 Y	10 952	10 647	10 228	-	419	-	218	87
N	..	5 012	..	-	..	-	..	46
1970/71 Y	10 246	9 936	9 558	-	378	-	240	70
N	..	4 527	..	-	..	-	..	44
1971/72 Y	10 230	9 961	9 609	-	352	-	199	70
N	..	4 711	4 544	-	167	-	..	46
1972/73 Y	10 413	10 105	9 779	-	326	-	234	74
N	..	4 625	4 480	-	145	-	..	47
1973/74 Y	11 683	11 392	10 980	864	339	73	217	74
N	..	5 768	5 564	596	150	54	..	52
1974/75 Y	13 061	12 754	12 157	2 236	334	263	227	80
N	..	6 539	6 144	1 444	164	231	..	61
1975/76 Y	13 263	12 915	12 044	1 868	443	428	238	110
N	..	6 713	6 063	1 402	262	388	..	86
1976/77 Y	12 474	12 123	11 305	1 452	483	335	243	108
N	..	6 246	5 656	1 012	285	305	..	85
1977/78 Y	12 136	11 849	11 094	1 448	530	225	218	69
N	6 288	6 120	5 557	1 019	356	207	122	46
1978/79 Y	11 459	11 128	10 422	1 519	413	293	231	100
N	5 843	5 660	5 140	1 062	257	263	115	68
1979/80 Y	11 977	11 698	10 994	1 643	400	304	210	69
N	6 081	5 910	5 376	1 125	260	274	117	54

7. KORKEAKOULUJEN UUEDET VARSINAISET OPISKELIJAT KORKEAKOULUN JA TIEDEKUNNAN MUKAAN LUKUVUOSINA 1966-67 - 1979/80
 NYA ORDINARIE STUDERANDE VID HÖGSKOLORNA ENLIGT HÖGSKOLA OCH FAKULTET LÄSÅREN 1966/67 - 1979/80
 NEW REGULAR STUDENTS AT UNIVERSITIES BY UNIVERSITY AND FACULTY IN THE ACADEMIC YEARS 1966/67 - 1979/80

Korkeakoulu, tiedekunta Högskola, fakultet University, faculty	Lukuvuosi - Läsår - Academic year											
	1979/80		1978/79		1977/78		1976/77		1975/76		1974/75	
	Yhteensä Sammanlagt Total	Naisia Kvinnor Women	Yhteensä Sammanlagt Total	Naisia Kvinnor Women	Yhteensä Sammanlagt Total	Naisia Kvinnor Women	Yhteensä Sammanlagt Total	Naisia Kvinnor Women	Yhteensä Sammanlagt Total	Naisia Kvinnor Women	Yhteensä Sammanlagt Total	Naisia Kvinnor Women
811 Tiedekorkeakoulut	11 698	5 910	11 128	5 660	11 849	6 120	12 123	6 246	12 915	6 713	12 754	6 539
01 Helsingin yliopisto	2 972	1 612	2 990	1 628	3 047	1 665	3 078	1 663	3 504	1 889	2 832	1 511
01 Teologinen tiedekunta	191	82	180	78	184	84	184	80	189	68	160	57
02 Oikeustieteellinen tiedekunta	316	126	359	152	350	132	403	164	402	151	336	140
03 Lääketieteellinen tiedekunta	142	80	184	112	180	101	180	99	178	108	167	84
04 Historiallis-kielitetieteellinen osasto	692	461	740	503	696	501	657	448	641	435	553	390
05 Matemaattis-luonnontieteellinen osasto - siitä farmasian laitos	830	391	765	335	844	399	920	485	967	472	792	380
06 Valtiotieteellinen tiedekunta	65	59	47	38	88	74	78	69	132	116	128	105
07 Maatalous-metsätieteellinen tiedekunta	239	112	182	86	197	91	199	84	213	94	197	86
09 Kasvatustieteiden osasto siitä opettajankoulutuslaitos	293	147	273	106	305	114	305	128	302	125	295	139
09 Kasvatustieteiden osasto siitä opettajankoulutuslaitos	269	213	307	256	291	243	230	175	612	436	332	235
10 Voimistelulaitos	210	158	223	183	206	170	138	96	349	312	258	176
02 Turun yliopisto	-	-	-	-	-	-	-	-	-	-	-	-
01 Humanistinen tiedekunta	1 266	751	1 269	740	1 309	748	1 290	777	1 371	771	1 544	829
02 Yhteiskuntatieteellinen tiedekunta	316	234	325	237	309	216	280	202	288	206	293	213
03 Matemaattis-luonnontieteellinen tiedekunta	99	49	107	61	124	74	123	69	90	41	79	41
04 Lääketieteellinen tiedekunta	283	142	301	149	260	116	281	153	288	128	295	119
06 Oikeustieteellinen tiedekunta	142	87	153	83	220	124	204	107	215	111	172	76
07 Kasvatustieteiden tiedekunta siitä opettajankoulutuslaitos	146	40	123	41	143	50	126	48	170	55	127	43
07 Kasvatustieteiden tiedekunta siitä opettajankoulutuslaitos	280	199	260	169	253	168	276	198	320 ¹⁾	230 ¹⁾	578	337
07 Kasvatustieteiden tiedekunta siitä lastentarhanopettajankoulutus	254	175	256	167	235	152	257	182	274	191	552	315
07 Kasvatustieteiden tiedekunta siitä lastentarhanopettajankoulutus	78	70	75	68	40	35	94	85	107	92	60	54
03 Åbo Akademi	510	301	442	266	497	302	452	281	508	288	533	331
01 Humanistiska fakulteten	145	113	149	105	140	103	141	115	151	114	200	153
02 Matematisk-naturvetenskapliga fakulteten - därav farmaceutiska institutet	140	75	117	60	135	67	115	66	135	69	134	71
03 Statsvetenskapliga fakulteten	14	14	14	14	13	13	13	12	16	14	12	12
04 Kemisk-tekniska fakulteten	63	36	46	27	64	32	63	34	54	22	51	23
05 Teologiska fakulteten	53	11	22	6	33	9	49	14	40	7	39	7
05 Teologiska fakulteten	16	4	15	6	23	11	22	8	21 ¹⁾	4 ¹⁾	21	9
06 Pedagogiska fakulteten därav lärarutbildningsinstitutioner	93	62	93	62	102	80	62	44	107 ¹⁾	72 ¹⁾	88	68
06 Pedagogiska fakulteten därav lärarutbildningsinstitutioner	80	51	57	35	51	35	49	33	55	48	88	68
04 Oulun yliopisto	984	483	975	507	1 257	637	1 078	540	1 268	664	1 452	751
01 Humanistinen tiedekunta ¹⁾	168	98	141	96	194	125	151	108	172	125	171	110
02 Luonnontieteellinen tiedekunta ¹⁾	251	124	237	112	410	208	318	156	365	175	367	173
03 Teknillinen tiedekunta	203	22	163	20	207	25	244	33	240	45	256	39
04 Lääketieteellinen tiedekunta	103	60	103	54	116	60	92	55	115	53	159	89
05 Kasvatustieteiden tiedekunta	259	179	331	225	330	219	273	188	376	266	499	340
05 Kasvatustieteiden tiedekunta siitä opettajankoulutuslaitokset	235	162	305	204	303	199	248	170	347	245	441	297
05 Kasvatustieteiden tiedekunta siitä lastentarhanopettajankoulutus	59	55	58	56	60	55	61	54	103	96	60	54

1) lv. 1972/73 asti filosofisen tiedekunnan vastaavia opintosuuntia

1) t.o.m. läsåret 1972/73 motsvarande studieriktningar inom filosofiska fakulteten

7. Jatk. - Forts. - Cont.)

	1979/80		1978/79		1977/78		1976/77		1975/76		1974/75	
	Yhteen- sä Samman- lagt Total	Naisia Kvinnor Women	Yhteen- sä Samman- lagt Total	Naisia Kvinnor Women	Yhteen- sä Samman- lagt Total	Naisia Kvinnor Women	Yhteen- sä Samman- lagt Total	Naisia Kvinnor Women	Yhteen- sä Samman- lagt Total	Naisia Kvinnor Women	Yhteen- sä Samman- lagt Total	Naisia Kvinnor Women
	05 Tampereen yliopisto	1 195	742	1 195	735	1 315	823	1 464	869	1 503	881	1 339
01 Yhteiskuntatieteel- linen tiedekunta	148	95	177	112	175	101	231	148	244	147	237	145
02 Humanistinen tiede- kunta	240	182	226	171	201	154	243	179	298	213	263	207
03 Taloudellis-hallin- nollinen tiedekunta	163	50	154	59	181	77	249	93	261	106	238	97
09 Lääketieteellinen tiedekunta	102	59	88	51	96	45	89	51	92	46	89	45
10 Kasvatustieteiden tiedekunta siitä opettajankoulutus- laitokset	142	96	137	85	132	90	169	113	165	107	178	118
11 Opetusjaostot ja näyttelijäkurssi	107	67	104	63	112	76	124	87	113	75	144	97
400	260	413	257	530	356	483	285	443	262	334	164	
06 Jyväskylän yliopisto	901	547	922	593	1 013	635	1 110	701	1 127	699	1 254	750
01 Humanistinen tiedekunta	254	186	243	198	306	228	327	240	287	209	286	208
20 Yhteiskuntatieteellinen tiedekunta ¹⁾	149	72	155	80	159	92	172	86	189	90	235	125
30 Matemaattis-luonnontie- teellinen tiedekunta	184	69	180	74	219	85	202	89	229	102	237	101
41 Liikuntatieteellinen tiedekunta	54	25	63	39	80	47	92	60	99	64	91	52
52 Kasvatustieteiden tiede- kunta siitä opettajankoulutuslaitos siitä lastentarhanopetta- jankoulutus	260	195	281	202	249	183	317	226	323	234	405	264
188	134	207	141	151	102	229	147	242	163	331	206	
49	47	45	35	1	1	46	38	47	39	33	26	
07 Teknillinen korkeakoulu	824	142	815	140	901	170	913	173	831	176	892	159
01 Sähkötekniillinen osasto	163	13	166	7	167	10	176	9	143	10	167	8
02 Teknillisen fysiikan osasto	77	7	72	7	73	5	75	4	78	9	83	10
03 Koneinsinööri-osasto	192	8	185	19	184	15	196	14	168	14	176	13
04 Puunjalostusosasto	64	15	58	16	66	16	54	20	54	15	66	25
05 Kemianosasto	71	36	67	39	74	44	69	39	71	44	74	41
06 Vuoriteollisuusosasto	51	10	54	11	87	13	86	27	85	19	81	13
07 Rakennusinsinööri-osasto	115	20	124	14	145	25	140	24	124	25	129	13
08 Maanmittausosasto	42	12	43	16	51	17	62	17	56	23	54	14
09 Arkkitehtiosasto	49	21	46	11	54	25	55	19	52	17	62	22
00 Yleinen osasto	-	-	-	-	-	-	-	-	-	-	-	-
10 Yhdyskuntasuunnittelun jatkokoulutuskeskus	-	-	-	-	-	-	-	-	-	-	-	-
08 Eläinlääketieteellinen korkeakoulu	45	29	43	27	43	30	43	34	42	24	36	14
09 Helsingin kauppakorkeakoulu	412	155	401	171	425	175	613	261	605	281	619	289
10 Svenska handelshögskolan	239	103	196	66	177	72	221	96	255	100	301	159
11 Turun kauppakorkeakoulu	197	98	200	100	196	93	218	109	204	103	204	126
12 Handelshögskolan vid Åbo Akademi	76	27	82	26	94	41	108	52	109	52	106	61
13 Vaasan kauppakorkeakoulu	218	81	196	98	215	153	184	135	181	137	240	166
14 Lappeenrannan teknillinen korkeakoulu	217	41	175	25	138	16	148	25	149	19	104	16
01 Koneenrakennuksen laitos	76	3	57	2	41	-	-	-	-	-	-	-
02 Energiatekniikan laitos	56	8	51	7	40	4	-	-	-	-	-	-
03 Tuotantotalouden laitos	45	10	42	7	39	4	-	-	-	-	-	-
04 Kemianteekniikan laitos	40	20	25	9	18	8	-	-	-	-	-	-

1) lv. 1972/73 asti kasvatustieteellinen ja yhteiskuntatieteellinen tiedekunta

1) t.o.m. läsåret 1972/73 pedagogiska- och samhällvetenskapliga fakulteten

1973/74		1972/73		1971/72		1970/71		1969/70		1968/69		1967/68		1966/67	
Yhteensä Sammanlagt Total	Naisia Kvinnor Women	Yhteensä Sammanlagt Total	Naisia Kvinnor Women	Yhteensä Sammanlagt Total	Naisia Kvinnor Women	Yhteensä Sammanlagt Total	Naisia Kvinnor Women	Yhteensä Sammanlagt Total	Naisia Kvinnor Women	Yhteensä Sammanlagt Total	Naisia Kvinnor Women	Yhteensä Sammanlagt Total	Naisia Kvinnor Women	Yhteensä Sammanlagt Total	Naisia Kvinnor Women
1 412	774	1 132	598	1 430	787	1 348	580	1 177	455	1 190	459	1 539	655	1 688	698
265	160	252	153	333	201	249	139	216	124	201	140	330	192	362	219
344	254	202	157	378	292	430	313	248	185	238	191	351	283	364	295
360	156	250	97	367	127	291	128	294	146	309	128	449	180	552	184
104	54	102	46	-	-	-	-	-	-	-	-	-	-	-	-
-	-	-	-	-	-	-	-	-	-	-	-	-	-	-	-
-	-	-	-	-	-	-	-	-	-	-	-	-	-	-	-
339	150	326	145	352	167	378	..	419	..	442	..	409	..	410	..
1 222	723	878	497	808	462	1 009	574	1 247	658	991	549	809	445	611	413
269	184	318	214	319	253	358	249	382	272	325	237	301	216	271	214
187	97	319	165	222	115	313	194	508	277	385	202	-	-	-	-
212	96	150	64	178	47	231	68	245	57	200	64	121	36	87	38
112	74	91	54	89	47	107	63	112	52	81	46	70	37	74	38
442	272	-	-	-	-	-	-	-	-	-	-	317	156	179	123
364	218	-	-	-	-	-	-	-	-	-	-	-	-	-	-
25	17	-	-	-	-	-	-	-	-	-	-	-	-	-	-
832	142	823	131	834	126	786	107	762	86	734	75	708	44	692	45
156	8	149	10	157	9	141	7	131	2	118	2	111	1	87	1
74	9	61	4	62	3	60	6	56	3	52	1	49	1	51	3
179	24	179	21	175	18	170	13	166	20	162	12	155	9	180	13
56	16	58	13	55	8	47	7	50	3	41	4	52	1	48	5
71	32	74	32	80	40	77	36	74	18	77	28	73	19	64	12
76	7	81	8	91	8	80	7	52	2	61	-	59	1	50	-
116	14	119	10	118	6	115	3	115	7	118	5	118	4	123	-
49	7	46	6	45	4	44	3	44	1	50	5	40	-	37	2
55	25	56	27	51	30	52	25	74	30	55	18	51	8	52	9
-	-	-	-	-	-	-	-	-	-	-	-	-	-	-	-
-	-	-	-	-	-	-	-	-	-	-	-	-	-	-	-
35	24	32	17	28	11	29	5	24	3	28	13	29	15	25	13
633	326	642	243	577	299	568	283	567	308	561	268	551	315	502	250
279	132	287	131	272	132	239	106	230	114	226	108	208	118	174	91
218	110	218	108	202	107	204	88	204	67	181	76	167	76	164	69
102	54	102	63	105	51	107	53	97	55	94	47	95	40	83	36
239	160	193	115	181	111	149	99	148	97	144	87	-	-	-	-
104	12	70	5	43	4	43	4	47	1	-	-	-	-	-	-
-	-	-	-	-	-	-	-	-	-	-	-	-	-	-	-
-	-	-	-	-	-	-	-	-	-	-	-	-	-	-	-
-	-	-	-	-	-	-	-	-	-	-	-	-	-	-	-
-	-	-	-	-	-	-	-	-	-	-	-	-	-	-	-

7. (Jatk. - Forts. - Cont.)

	1979/80		1978/79		1977/78		1976/77		1975/76		1974/75	
	Yhteensä	Naisia	Yhteensä	Naisia	Yhteensä	Naisia	Yhteensä	Naisia	Yhteensä	Naisia	Yhteensä	Naisia
	Sammanlagt	Kvinnor	Sammanlagt	Kvinnor	Sammanlagt	Kvinnor	Sammanlagt	Kvinnor	Sammanlagt	Kvinnor	Sammanlagt	Kvinnor
	Total	Women	Total	Women	Total	Women	Total	Women	Total	Women	Total	Women
15 Tampereen teknillinen korkeakoulu	415	39	444	35	427	38	446	39	413	55	364	42
01 Arkkitehtuurin osasto	34	20	34	12	36	9	34	6	35	12	36	9
02 Konetekniikan osasto	186	6	199	13	190	19	180	18	171	20	154	18
03 Rakennustekniikan osasto	59	8	53	4	53	6	61	6	65	11	52	6
04 Sähkötekniikan osasto	136	5	158	6	148	4	171	9	142	12	122	9
16 Kuopion korkeakoulu ¹⁾	324	212	220	135	204	122	204	104	223	135	197	79
01 Kliinisen lääketieteen osasto	126	72	87	43	102	59	97	45	118	78	104	44
02 Hammaslääketieteen osasto	34	27	27	21	29	19	29	17	28	21	32	15
03 Farmasian osasto	90	77	59	47	29	24	28	17	23	14	20	8
04 Matematiikan, kemian ja fysiikan osasto	74	36	47	24	44	20	50	25	54	22	41	12
17 Joensuun korkeakoulu	605	387	563	368	591	400	553	387	622	439	737	480
10 Kasvatustieteiden osasto	393	278	387	281	419	310	432	317	515	387	538	377
siitä opettajankoulutuslaitokset	359	252	367	269	390	285	407	297	488	368	422	285
siitä lastentarhanopettajankoulutus	118	102	115	104	124	116	134	128	171	161	110	97
20 Kielten osasto	57	46	48	38	43	36	37	33	19	17	54	43
30 Historian, maantieteen ja muiden aluetiet. osasto ³⁾	50	21	49	21	50	22	26	11	29	14	65	30
40 Kemian ja biotieteiden osasto	59	29	35	18	38	25	22	12	9	5	25	16
50 Matematiikan ja fysiikan osasto	46	13	44	10	41	7	36	14	50	16	55	14
21 Lapin korkeakoulu	298	160	-	-	-	-	-	-	-	-	-	-
01 Kasvatustieteiden osasto	211	127	-	-	-	-	-	-	-	-	-	-
02 Oikeustieteiden osasto	87	33	-	-	-	-	-	-	-	-	-	-
812 Taidekorkeakoulut	210	117	231	115	218	122	243	..	238	..	227	..
19 Sibelius-Akatemia	118	64	140	65	121	72	145	62	143	67	136	..
01 Yleinen osasto	71	30	81	33	71	38	-	-	-	-	-	..
02 Koulumusiikkiosasto	28	22	32	22	30	21	-	-	-	-	-	..
03 Kirkkomusiikkiosasto	19	12	27	10	20	13	-	-	-	-	-	..
20 Taideteollinen korkeakoulu	92	53	91	50	97	50	98	..	95	..	91	..
02 Kuvaamataidon opetuksen laitos	26	16	20	10	31	14	-	..	-	..	-	..
03 Kuvallisen viestinnän laitos	30	13	29	9	31	13	-	..	-	..	-	..
04 Tuote- ja ympäristösuunnittelun laitos	36	24	42	31	35	23	-	..	-	..	-	..
843 Yhteiskunta-alan korkean ase- teen oppilaitokset												
18 Svenska social- och kommunalhögskolan	69	54	100	68	69	46	108	85	110	86	80	61
Yhteensä - Sammanlagt - Total	11 977	6 081	11 459	5 843	12 136	6 288	12 474	6 393	13 263	6 866	13 061	6 600

1) osastojako lv. 1973/74 lähtien, siihen asti koulutusohjelmina, jotka laskettu vastaavien osastojen kohdalle

2) sisältää myös hammaslääketieteen opiskelijat

3) lv. 1973/74 asti fennistiikan ja historian os. sekä biologian ja maantiet. osasto

1) avdelningsindelning fr.o.m. läsåret 1978/79, före det som utbildningsprogram, som räknats i samband med motsvarande avdelningar

2) innehåller även odontologie studerande

3) t.o.m. läsåret 1973/74 avdelningen för fennistik och historia och avdelningen för biologi och geografi

1973/74		1972/73		1971/72		1970/71		1969/70		1968/69		1967/68		1966/67	
Yhteensä Samman- lagt Total	Naisia Kvinnor Women	Yhteensä Samman- lagt Total	Naisia Kvinnor Women	Yhteensä Samman- lagt Total	Naisia Kvinnor Women	Yhteensä Samman- lagt Total	Naisia Kvinnor Women	Yhteensä Samman- lagt Total	Naisia Kvinnor Women	Yhteensä Samman- lagt Total	Naisia Kvinnor Women	Yhteensä Samman- lagt Total	Naisia Kvinnor Women	Yhteensä Samman- lagt Total	Naisia Kvinnor Women
308	27	228	20	190	16	125	10	115	8	116	3	124	-	108	-
33	14	32	14	24	12	21	6	16	6	-	-	-	-	-	-
127	5	83	1	70	-	36	-	26	-	40	-	42	-	38	-
59	5	48	3	44	2	36	-	38	1	36	3	40	-	37	-
89	3	65	2	52	2	32	4	35	1	40	-	42	-	33	-
186	82	129	69	-	-	-	-	-	-	-	-	-	-	-	-
132 ²⁾	59 ²⁾	103 ²⁾	49 ²⁾	-	-	-	-	-	-	-	-	-	-	-	-
..	-	-	-	-	-	-	-	-	-	-	-	-
18	8	-	-	-	-	-	-	-	-	-	-	-	-	-	-
36	15	26	20	-	-	-	-	-	-	-	-	-	-	-	-
832	580	314	166	226	112	208	100	-	-	-	-	-	-	-	-
632	466	162	95	109	59	95	39	-	-	-	-	-	-	-	-
500	378	-	-	-	-	-	-	-	-	-	-	-	-	-	-
48	37	-	-	-	-	-	-	-	-	-	-	-	-	-	-
68	55	33	25	-	-	-	-	-	-	-	-	-	-	-	-
42	21	43	26	77	41	78	45	-	-	-	-	-	-	-	-
29	19	-	-	-	-	-	-	-	-	-	-	-	-	-	-
61	19	76	20	40	12	35	16	-	-	-	-	-	-	-	-
-	-	-	-	-	-	-	-	-	-	-	-	-	-	-	-
-	-	-	-	-	-	-	-	-	-	-	-	-	-	-	-
-	-	-	-	-	-	-	-	-	-	-	-	-	-	-	-
217	..	234	..	199	..	240	..	218	..	231	..	236	..	244	..
130	..	146	..	139	..	136	..	129	..	122	..	126	..	127	..
-	..	-	..	-	..	-	..	-	..	-	..	-	..	-	..
-	..	-	..	-	..	-	..	-	..	-	..	-	..	-	..
-	..	-	..	-	..	-	..	-	..	-	..	-	..	-	..
87	..	88	..	60	..	104	..	89	..	109	..	110	..	117	..
-	..	-	..	-	..	-	..	-	..	-	..	-	..	-	..
-	..	-	..	-	..	-	..	-	..	-	..	-	..	-	..
-	..	-	..	-	..	-	..	-	..	-	..	-	..	-	..
74	52	74	47	70	46	70	44	87	46	67	47	67	42	60	43
11 683	5 820	10 413	4 672	10 230	4 757	10 246	4 571	10 952	5 058	10 771	5 008	11 237	5 352	10 876	5 308

8. KORKEAKOULUISSA SUORITETUT PERUSTUTKINNOT JA PERUSTUTKINTOA ALEMMAT TUTKINNOT KORKEAKOULUN JA TIEDEKUNNAN MUKAAN LUKUVUOSINA 1950/51 - 1978/79
 VID HÖGSKOLORNA AVLAGDA GRUNDEXAMINA OCH LÄGRE EXAMINA ÄN GRUNDEXAMINA ENLIGT HÖGSKOLA OCH FAKULTET LÄSÄREN 1950/51 - 1978/79
 LOWER AND HIGHER FIRST DEGREES TAKEN AT UNIVERSITIES BY UNIVERSITY AND FACULTY IN THE ACADEMIC YEARS 1950/51 - 1978/79

Korkeakoulu, tiedekunta Högskola, fakultet University, faculty	Lukuvuosi - Läsår - Academic year									
	1978/79		1977/78		1976/77		1975/76		1974/75	
	Yhteen- sä Samman- lagt Total	Naisia Kvinnor Women	Yhteen- sä Samman- lagt Total	Naisia Kvinnor Women	Yhteen- sä Samman- lagt Total	Naisia Kvinnor Women	Yhteen- sä Samman- lagt Total	Naisia Kvinnor Women	Yhteen- sä Samman- lagt Total	Naisia Kvinnor Women
811 Tiedekorkeakoulut	10 001	5 317	10 372	5 539	10 659	5 693	9 932	5 182	9 714	5 125
01 Helsingin yliopisto	2 630	1 430	2 723	1 429	2 836	1 509	2 832	1 530	3 007	1 646
01 Teologinen tiedekunta	133	43	80	22	117	33	137	59	148	56
02 Oikeustieteellinen tiedekunta	346	136	316	107	314	103	338	122	283	82
03 Lääketieteellinen tiedekunta	257	136	280	109	226	79	246	84	291	93
04 Historiallis-kielitieteellinen osasto	579	437	642	485	695	533	752	566	930	743
05 Matemaattis-luonnontieteellinen osasto	747	361	827	402	864	424	800	396	916	485
06 Valtiotieteellinen tiedekunta	149	58	165	63	167	55	156	52	193	70
07 Maatalous-metsätieteellinen tiedekunta	212	93	190	56	192	71	162	52	180	68
09 Kasvatustieteiden osasto	207	166	223	185	261	211	241	199	66	49
siitä										
opettajankoulutuslaitokset	140	116	136	117	152	126	138	118	66	49
10 Voimistelulaitos	-	-	-	-	-	-	-	-	-	-
02 Turun yliopisto	1 249	684	1 358	762	1 511	873	1 390	756	1 198	646
01 Humanistinen tiedekunta	320	240	334	249	373	285	356	266	329	263
02 Yhteiskuntatieteellinen tiedekunta	76	28	113	47	103	57	131	56	109	45
03 Matemaattis-luonnontieteellinen tiedekun- ta	318	135	321	143	344	137	317	143	323	133
04 Lääketieteellinen tiedekunta	193	91	216	98	233	131	185	94	199	95
06 Oikeustieteellinen tiedekunta	100	28	91	24	95	19	100	26	99	29
07 Kasvatustieteiden tiedekunta	242	162	283	201	363	244	301	171	139	81
siitä										
opettajankoulutuslaitokset	210	142	244	175	324	215	275	151	129	75
siitä										
lastentarhanopettajien koulutus	42	37	99	93	105	89	58	52	-	-
03 Åbo Akademi	478	271	419	230	389	210	410	220	361	180
01 Humanistiska fakulteten	140	100	117	96	113	80	130	95	121	89
02 Matematisk-naturvetenskapliga fakulteten	155	77	143	65	146	69	140	56	119	53
03 Statsvetenskapliga fakulteten	29	15	27	8	24	9	36	20	28	9
04 Kemisk-tekniska fakulteten	35	6	47	8	39	6	35	2	50	5
05 Teologiska fakulteten	16	3	14	2	16	6	9	4	12	5
06 Pedagogiska fakulteten	103	70	71	51	51	40	60	43	31	19
därav										
lärarutbildningsinstitutioner	84	56	58	45	48	38	56	39	31	19
04 Oulun yliopisto	1 076	571	1 082	560	1 076	569	867	426	903	416
01 Humanistinen tiedekunta 1)	213	159	185	127	188	132	179	130	186	128
02 Luonnontieteellinen tiedekunta 1)	280	121	264	114	249	98	196	82	243	104
03 Teknillinen tiedekunta	166	21	149	14	144	13	152	8	149	10
04 Lääketieteellinen tiedekunta	83	39	107	39	108	49	107	42	127	56
05 Kasvatustieteiden tiedekunta	334	231	377	266	387	277	233	164	198	118
siitä										
opettajankoulutuslaitokset	261	180	272	182	315	222	168	123	126	72
siitä										
lastentarhanopettajien koulutus	57	52	61	53	96	92	58	53	-	-
05 Tampereen yliopisto	808	486	897	571	822	509	765	478	750	489
01 Yhteiskuntatieteellinen tiedekunta	188	127	215	138	207	126	181	123	195	143
02 Humanistinen tiedekunta	196	155	252	204	253	200	216	161	274	217
03 Taloudellis-hallinnollinen tiedekunta	222	84	223	100	265	119	245	99	229	93
09 Lääketieteellinen tiedekunta	85	43	81	39	-	-	-	-	-	-
10 Kasvatustieteellinen tiedekunta	117	77	126	90	97	64	123	95	52	36
siitä										
opettajankoulutuslaitos	67	42	59	38	54	36	88	68	52	36
06 Jyväskylän yliopisto	1 071	683	1 212	766	1 338	814	1 301	797	1 290	819
10 Humanistinen tiedekunta	279	213	284	221	284	210	270	270	267	203
20 Yhteiskuntatieteellinen tiedekunta 2)	160	80	211	112	311	167	260	71	299	183
30 Matemaattis-luonnontieteellinen tiede- kunta	155	58	177	67	185	62	195	80	161	53
40 Liikuntatieteellinen tiedekunta	92	64	90	51	109	62	77	41	83	59
52 Kasvatustieteiden tiedekunta 2)	385	268	450	315	449	313	499	335	480	321
siitä										
opettajankoulutuslaitos	240	158	292	210	307	210	298	233	330	219
siitä										
lastentarhanopettajan koulutus	2	2	48	41	46	38	44	37	32	24

- 1) Lukuvuoteen 1972/73 asti filosofisen tiedekunnan vastaavia opintosuuntia
 1) T.o.m. läsåret 1972/73 motsvarande studieriktningar inom filosofiska fakulteten
 2) Lukuvuoteen 1972/73 asti kasvatustieteiden ja yhteiskuntatieteellinen tiedekunta
 2) T.o.m. läsåret 1972/73 pedagogiska- och samhällsvetenskapliga fakulteten

8. (Jatk. - Forts. - Cont.)

Korkeakoulu, tiedekunta Högskola, fakultet University, faculty	Lukuvuosi - läsår - Academic year									
	1978/79		1977/78		1976/77		1975/76		1974/75	
	Yhteensä Sammanlagt Total	Naisia Kvinnor Women	Yhteensä Sammanlagt Total	Naisia Kvinnor Women	Yhteensä Sammanlagt Total	Naisia Kvinnor Women	Yhteensä Sammanlagt Total	Naisia Kvinnor Women	Yhteensä Sammanlagt Total	Naisia Kvinnor Women
07 Teknillinen korkeakoulu	548	86	554	86	591	75	609	71	569	58
08 Eläinlääketieteellinen korkeakoulu	47	23	33	15	27	12	33	4	20	7
09 Helsingin kauppakorkeakoulu	581	254	594	304	569	295	469	241	489	270
10 Svenska handelshögskolan	199	92	245	121	219	105	182	88	213	108
11 Turun kauppakorkeakoulu	126	78	118	49	245	130	223	92	192	97
12 Handelshögskolan vid Åbo Akademi	112	57	100	50	102	52	93	44	78	42
13 Vaasan kauppakorkeakoulu	173	130	156	119	160	107	131	86	144	97
14 Lappeenrannan teknillinen korkeakoulu	40	4	49	7	31	-	32	3	27	2
15 Tampereen Teknillinen korkeakoulu	169	4	125	8	130	-	116	11	104	4
16 Kuopion korkeakoulu ¹⁾	155	73	156	83	34	22	22	11	8	8
01 Kliinisen lääketieteen osasto	95	46	93	46	17	15	2	2	-	-
02 Hammaslääketieteen osasto	30	15	27	20	-	-	-	-	-	-
03 Farmasian osasto	10	5	9	4	-	-	-	-	-	-
04 Matematiikan, kemian ja fysiikan osasto	20	7	27	13	17	7	20	9	8	8
17 Joensuun korkeakoulu	539	391	551	379	579	411	457	324	361	236
10 Kasvatustieteiden osasto	424	327	435	317	483	363	379	283	318	219
siitä										
opettajankoulutuslaitokset	360	271	378	282	427	316	313	235	230	163
siitä										
lastentarhanopettajakoulutus	125	116	131	125	163	154	108	95	48	37
20 Kielten osasto	33	31	27	24	26	23	19	18	9	8
30 Historian, maantieteen ja muiden aluetiet. osasto ²⁾	36	16	34	20	33	10	23	12	14	5
40 Kemian ja biotieteiden osasto	11	8	13	5	5	5	8	4	1	1
50 Matematiikan ja fysiikan osasto	35	9	42	13	32	10	28	7	19	3
21 Lapin korkeakoulu	-	-	-	-	-	-	-	-	-	-
01 Kasvatustieteiden osasto	-	-	-	-	-	-	-	-	-	-
siitä										
opettajankoulutuslaitos	-	-	-	-	-	-	-	-	-	-
02 Oikeustieteiden osasto	-	-	-	-	-	-	-	-	-	-
812 Taidekorkeakoulu	292	165	241	137	217	135	216	120	199	131
19 Sibelius-Akatemia	209	109	175	93	159	95	156	83	148	92
20 Taideteollinen korkeakoulu	83	56	66	44	58	40	60	37	51	39
MUUT	415	272	448	292	466	303	367	216	340	196
18 Svenska social- och kommunalhögskolan	58	47	76	65	65	49	70	48	73	52
05 Tampereen yliopisto	357	225	372	227	401	254	297	168	267	144
11 Opetusjaostot ja näyttelijäkurssi	357	225	372	227	384	247	297	168	267	144
	-	-	-	-	17	7	-	-	-	-
Yhteensä - Sammanlagt - Total	10 708	5 754	11 061	5 968	11 342	6 131	10 515	5 518	10 253	5 452

1) Osastojako lukuvuodesta 1978/79 lähtien, siihen asti koulutusohjelmia, jotka laskettu vastaavien osastojen kohdalle

2) Lukuvuoteen 1973/74 asti fennistiikan ja historian osasto sekä biologian ja maantieteen osasto

1) Avdelningsindelning fr.o.m. läsåret 1978/79, före det som utbildningsprogram, som räknats i samband med motsvarande avdelningar

2) T.o.m. läsåret 1973/74 avdelningen för fennistik och historia och avdelningen för biologi och geografi

1973/74		1972/73		1971/72		1970/71		1969/70		1968/69		1967/68		1966/67	
Yhteen- sä Samman- lagt Total	Naisia Kvinnor Women	Yhteen- sä Samman- lagt Total	Naisia Kvinnor Women	Yhteen- sä Samman- lagt Total	Naisia Kvinnor Women	Yhteen- sä Samman- lagt Total	Naisia Kvinnor Women	Yhteen- sä Samman- lagt Total	Naisia Kvinnor Women	Yhteen- sä Samman- lagt Total	Naisia Kvinnor Women	Yhteen- sä Samman- lagt Total	Naisia Kvinnor Women	Yhteen- sä Samman- lagt Total	Naisia Kvinnor Women
594	43	567	45	611	47	549	22	512	35	483	19	485	32	419	32
19	11	25	14	26	11	22	9	16	4	23	5	17	4	18	3
527	280	495	252	469	250	525	272	468	218	465	218	407	187	364	161
196	90	177	84	132	58	156	75	163	81	171	96	147	78	170	82
177	71	165	65	184	70	143	58	148	57	84	38	99	48	107	48
94	39	89	46	72	25	63	23	78	33	60	27	86	32	67	26
129	87	121	79	105	64	59	37	-	-	-	-	-	-	-	-
16	1	-	-	-	-	-	-	-	-	-	-	-	-	-	-
105	1	87	1	89	-	71	-	39	-	-	-	-	-	-	-
-	-	-	-	-	-	-	-	-	-	-	-	-	-	-	-
-	-	-	-	-	-	-	-	-	-	-	-	-	-	-	-
-	-	-	-	-	-	-	-	-	-	-	-	-	-	-	-
-	-	-	-	-	-	-	-	-	-	-	-	-	-	-	-
253	153	44	28	-	-	-	-	-	-	-	-	-	-	-	-
214	135	30	19	-	-	-	-	-	-	-	-	-	-	-	-
162	108	-	-	-	-	-	-	-	-	-	-	-	-	-	-
-	-	-	-	-	-	-	-	-	-	-	-	-	-	-	-
14	9	8	5	-	-	-	-	-	-	-	-	-	-	-	-
16	5	6	4	-	-	-	-	-	-	-	-	-	-	-	-
-	-	-	-	-	-	-	-	-	-	-	-	-	-	-	-
9	4	-	-	-	-	-	-	-	-	-	-	-	-	-	-
-	-	-	-	-	-	-	-	-	-	-	-	-	-	-	-
-	-	-	-	-	-	-	-	-	-	-	-	-	-	-	-
-	-	-	-	-	-	-	-	-	-	-	-	-	-	-	-
205	122	198	109	211	126	200	115	199	130	167	113	179	104	150	98
135	68	127	66	126	57	116	56	103	54	74	45	74	30	58	32
70	54	71	43	85	69	84	59	96	76	93	68	105	74	92	66
362	208	387	232	417	253	425	284	444	283	385	243	367	248	328	210
65	51	51	32	75	54	56	42	69	49	56	42	62	51	36	27
297	157	336	200	342	199	369	242	375	234	329	201	305	197	292	183
297	157	320	194	342	199	369	242	375	234	310	193	305	197	292	183
-	-	16	6	-	-	-	-	-	-	19	8	-	-	-	-
9 489	4 743	9 023	4 526	9 084	4 586	8 579	4 270	8 224	4 131	7 579	3 824	6 943	3 547	6 145	3 082

8. (Jatk. - Forts. - Cont.)

Korkeakoulu, tiedekunta Högskola, fakultet University, faculty	Lukuvuosi - Läsår - Academic year									
	1965/66		1964/65		1963/64		1962/63		1961/62	
	Yhteen- sä Samman- lagt Total	Naisia Kvinnor Women	Yhteen- sä Samman- lagt Total	Naisia Kvinnor Women	Yhteen- sä Samman- lagt Total	Naisia Kvinnor Women	Yhteen- sä Samman- lagt Total	Naisia Kvinnor Women	Yhteen- sä Samman- lagt Total	Naisia Kvinnor Women
811 Tiedekorkeakoulut	5 216	2 552	4 857	2 451	4 145	2 024	3 766	1 874	3 374	1 654
01 Helsingin yliopisto	2 715	1 453	2 634	1 500	2 187	1 195	2 164	1 194	2 008	1 133
01 Teologinen tiedekunta	133	43	122	41	90	30	61	9	43	6
02 Oikeustieteellinen tiedekunta	231	56	161	32	178	37	180	35	153	38
03 Lääketieteellinen tiedekunta	246	74	197	70	176	67	176	80	184	72
04 Historiallis-kielitieteellinen osasto	876	687	881	683	845	652	875	677	894	665
05 Matemaattis-luonnontieteellinen osasto	867	470	943	581	633	322	630	322	492	272
06 Valtiotieteellinen tiedekunta	184	54	148	30	101	28	97	21	75	22
07 Maatalous-metsätieteellinen tiedekunta	125	44	121	30	99	24	98	27	117	33
09 Kasvatustieteiden osasto siitä opettajankoulutuslaitokset	-	-	-	-	-	-	-	-	-	-
10 Voimistelulaitos	53	25	61	33	65	35	47	23	50	25
02 Turun yliopisto	723	396	673	340	608	315	511	283	384	189
01 Humanistinen tiedekunta	393	288	346	237	302	205	281	204	198	132
02 Yhteiskuntatieteellinen tiedekunta	-	-	-	-	-	-	-	-	-	-
03 Matemaattis-luonnontieteellinen tiede- kunta	192	54	190	57	174	61	122	36	134	45
04 Lääketieteellinen tiedekunta	101	43	127	43	126	46	107	43	52	12
06 Oikeustieteellinen tiedekunta	37	11	10	3	6	3	1	-	-	-
07 Kasvatustieteiden tiedekunta siitä opettajankoulutuslaitokset siitä lastentarhanopettajien koulutus	-	-	-	-	-	-	-	-	-	-
03 Åbo Akademi	121	43	137	69	101	39	92	42	81	35
01 Humanistiska fakulteten	37	17	48	34	44	26	38	22	40	20
02 Matematisk-naturvetenskapliga fakulteten	47	23	58	30	35	10	26	16	23	11
03 Statsvetenskapliga fakulteten	9	-	6	-	4	1	7	2	9	2
04 Kemisk-tekniska fakulteten	22	-	15	-	8	-	14	-	6	-
05 Teologiska fakulteten	6	3	10	6	10	1	7	2	3	2
06 Pedagogiska fakulteten därav lärarutbildningsinstitutioner	-	-	-	-	-	-	-	-	-	-
04 Oulun yliopisto	145	37	105	19	53	7	27	7	10	-
01 Humanistinen tiedekunta ¹⁾	1	-	-	-	-	-	-	-	-	-
02 Luonnontieteellinen tiedekunta ¹⁾	107	34	82	19	51	7	27	7	10	-
03 Teknillinen tiedekunta	37	3	23	-	2	-	-	-	-	-
04 Lääketieteellinen tiedekunta	-	-	-	-	-	-	-	-	-	-
05 Kasvatustieteiden tiedekunta siitä opettajankoulutuslaitokset siitä lastentarhanopettajien koulutus	-	-	-	-	-	-	-	-	-	-
05 Tampereen yliopisto	112	59	95	38	47	22	26	9	15	6
01 Yhteiskuntatieteellinen tiedekunta	71	25	87	31	47	22	26	9	15	6
02 Humanistinen tiedekunta	41	34	8	7	-	-	-	-	-	-
03 Taloudellis-hallinnollinen tiedekunta	-	-	-	-	-	-	-	-	-	-
09 Lääketieteellinen tiedekunta	-	-	-	-	-	-	-	-	-	-
10 Kasvatustieteellinen tiedekunta siitä opettajankoulutuslaitos	-	-	-	-	-	-	-	-	-	-
06 Jyväskylän yliopisto	354	227	284	199	211	139	148	96	161	113
10 Humanistinen tiedekunta	237	175	204	155	155	110	110	75	109	91
20 Yhteiskuntatieteellinen tiedekunta ²⁾	-	-	-	-	-	-	-	-	-	-
30 Matemaattis-luonnontieteellinen tiede- kunta	-	-	-	-	-	-	-	-	-	-
40 Liikuntatieteellinen tiedekunta	31	10	-	-	-	-	-	-	-	-
52 Kasvatustieteiden tiedekunta ²⁾ siitä opettajankoulutuslaitos siitä lastentarhanopettajan koulutus	86	42	80	44	56	29	38	21	52	22

1) Lukuvuoteen 1972/73 asti filosofisen tiedekunnan vastaavia opintosuuntia

2) T.o.m. läsåret 1972/73 motsvarande studieriktningar inom filosofiska fakulteten

1) Lukuvuoteen 1972/73 asti kasvatustieteiden ja yhteiskuntatieteellinen tiedekunta

2) T.o.m. läsåret 1972/73 pedagogiska- och samhällsvetenskapliga fakulteten

8. (Jatk. - Forts. - Cont.)

Korkeakoulu, tiedekunta Högskola, fakultet University, faculty	Lukuvuosi - läsår - Academic year									
	1965/66		1964/65		1963/64		1962/63		1961/62	
	Yhteensä Sammanlagt Total	Naisia Kvinnor Women	Yhteensä Sammanlagt Total	Naisia Kvinnor Women	Yhteensä Sammanlagt Total	Naisia Kvinnor Women	Yhteensä Sammanlagt Total	Naisia Kvinnor Women	Yhteensä Sammanlagt Total	Naisia Kvinnor Women
07 Teknillinen korkeakoulu	397	18	367	19	339	19	320	12	317	9
08 Eläinlääketieteellinen korkeakoulu	12	2	25	2	26	2	23	1	14	-
09 Helsingin kauppakorkeakoulu	350	179	282	136	323	165	260	137	209	94
10 Svenska handelshögskolan	134	71	134	85	120	64	102	59	98	50
11 Turun kauppakorkeakoulu	95	42	66	18	84	32	58	16	54	18
12 Handelshögskolan vid Åbo Akademi	58	25	55	26	46	25	35	18	23	7
13 Vaasan kauppakorkeakoulu	-	-	-	-	-	-	-	-	-	-
14 Lappeenrannan teknillinen korkeakoulu	-	-	-	-	-	-	-	-	-	-
15 Tampereen Teknillinen korkeakoulu	-	-	-	-	-	-	-	-	-	-
16 Kuopion korkeakoulu ¹⁾	-	-	-	-	-	-	-	-	-	-
01 Kliinisen lääketieteen osasto	-	-	-	-	-	-	-	-	-	-
02 Hammaslääketieteen osasto	-	-	-	-	-	-	-	-	-	-
03 Farmasian osasto	-	-	-	-	-	-	-	-	-	-
04 Matematiikan, kemian ja fysiikan osasto	-	-	-	-	-	-	-	-	-	-
17 Joensuun korkeakoulu	-	-	-	-	-	-	-	-	-	-
18 Kasvatustieteiden osasto siitä	-	-	-	-	-	-	-	-	-	-
opettajankoulutuslaitokset siitä	-	-	-	-	-	-	-	-	-	-
lastentarhanopettajakoulutus	-	-	-	-	-	-	-	-	-	-
20 Kielten osasto	-	-	-	-	-	-	-	-	-	-
30 Historian, maantieteen ja muiden aluetiet. osasto ²⁾	-	-	-	-	-	-	-	-	-	-
40 Kemian ja biotieteiden osasto	-	-	-	-	-	-	-	-	-	-
50 Matematiikan ja fysiikan osasto	-	-	-	-	-	-	-	-	-	-
21 Lapin korkeakoulu	-	-	-	-	-	-	-	-	-	-
01 Kasvatustieteiden osasto siitä	-	-	-	-	-	-	-	-	-	-
opettajankoulutuslaitos	-	-	-	-	-	-	-	-	-	-
02 Oikeustieteiden osasto	-	-	-	-	-	-	-	-	-	-
812 Taidekorkeakoulut	173	116	153	104	123	75	140	81	129	74
19 Sibelius-Akatemia	71	37	73	44	65	33	62	22	53	17
20 Taideteollinen korkeakoulu	102	79	80	60	58	42	78	59	76	57
MUUT	268	187	235	178	257	184	272	180	178	122
18 Svenska social- och kommunalhögskolan	68	57	36	31	31	24	34	25	41	31
05 Tampereen yliopisto	200	130	199	147	226	160	238	155	137	91
11 Opetusjaostot ja näyttelijäkurssi	200	130	199	147	226	160	238	155	137	91
Yhteensä - Sammanlagt - Total	5 657	2 855	5 245	2 733	4 525	2 283	4 178	2 135	3 681	1 850

1) Osastojako lukuvuodesta 1978/79 lähtien, siihen asti koulutusohjelmia, jotka laskettu vastaavien osastojen kohdalle

2) Lukuvuoteen 1973/74 asti fennistiikan ja historian osasto sekä biologian ja maantieteen osasto

1) Avdelningsindelning fr.o.m. läsåret 1978/79, före det som utbildningsprogram, som räknats i samband med motsvarande avdelningar

2) T.o.m. läsåret 1973/74 avdelningen för fennistik och historia och avdelningen för biologi och geografi

8. (Jatk. - Forts. - Cont.)

Korkeakoulu, tiedekunta Högskola, fakultet University, faculty	Lukuvuosi - Läsår - Academic year					
	1952/53		1951/52		1950/51	
	Yhteen- sä Samman- lagt Total	Naisia Kvinnor Women	Yhteen- sä Samman- lagt Total	Naisia Kvinnor Women	Yhteen- sä Samman- lagt Total	Naisia Kvinnor Women
811 Tiedekorkeakoulu	2 260	861	2 000	711	2 056	685
01 Helsingin yliopisto	1 369	657	1 313	594	1 385	576
01 Teologinen tiedekunta	57	17	58	27	68	16
02 Oikeustieteellinen tiedekunta	230	24	262	36	279	28
03 Lääketieteellinen tiedekunta	159	74	133	60	146	57
04 Historiallis-kielitieteellinen osasto	213	153	161	123	136	97
05 Matemaattis-luonnontieteellinen osasto	432	305	368	252	394	280
06 Valtiotieteellinen tiedekunta	84	15	97	28	91	14
07 Maatalous-metsätieteellinen tiedekunta	144	45	191	47	227	58
09 Kasvatustieteiden osasto siitä opettajankoulutuslaitokset	-	-	-	-	-	-
10 Voimistelulaitos	50	24	43	21	44	26
02 Turun yliopisto	63	21	42	8	60	22
01 Humanistinen tiedekunta	34	16	13	5	15	10
02 Yhteiskuntatieteellinen tiedekunta	-	-	-	-	-	-
03 Matemaattis-luonnontieteellinen tiede- kunta	16	3	13	1	13	4
04 Lääketieteellinen tiedekunta	13	2	16	2	32	8
06 Oikeustieteellinen tiedekunta	-	-	-	-	-	-
07 Kasvatustieteiden tiedekunta siitä opettajankoulutuslaitokset siitä lastentarhanopettajien koulutus	-	-	-	-	-	-
03 Åbo Akademi	47	6	60	9	63	4
01 Humanistiska fakulteten	7	2	7	4	3	1
02 Matematisk-naturvetenskapliga fakulteten	7	3	10	3	3	-
03 Statsvetenskapliga fakulteten	4	-	5	-	13	2
04 Kemisk-tekniska fakulteten	20	-	34	2	35	1
05 Teologiska fakulteten	9	1	4	-	9	-
06 Pedagogiska fakulteten därav lärarutbildningsinstitutioner	-	-	-	-	-	-
04 Oulu yliopisto	-	-	-	-	-	-
01 Humastinen tiedekunta 1)	-	-	-	-	-	-
02 Luonnontieteellinen tiedekunta 1)	-	-	-	-	-	-
03 Teknillinen tiedekunta	-	-	-	-	-	-
04 Lääketieteellinen tiedekunta	-	-	-	-	-	-
05 Kasvatustieteiden tiedekunta siitä opettajankoulutuslaitokset siitä lastentarhanopettajien koulutus	-	-	-	-	-	-
05 Tampereen yliopisto	11	3	18	9	6	2
01 Yhteiskuntatieteellinen tiedekunta	11	3	18	9	6	2
02 Humanistinen tiedekunta	-	-	-	-	-	-
03 Taloudellis-hallinnollinen tiedekunta	-	-	-	-	-	-
09 Lääketieteellinen tiedekunta	-	-	-	-	-	-
10 Kasvatustieteellinen tiedekunta siitä opettajankoulutuslaitos	-	-	-	-	-	-
06 Jyväskylän yliopisto	18	7	14	3	7	3
10 Humanistinen tiedekunta	-	-	-	-	-	-
20 Yhteiskuntatieteellinen tiedekunta 2)	-	-	-	-	-	-
30 Matemaattis-luonnontieteellinen tiede- kunta	-	-	-	-	-	-
40 Liikuntatieteellinen tiedekunta	-	-	-	-	-	-
52 Kasvatustieteiden tiedekunta 2) siitä opettajankoulutuslaitos siitä lastentarhanopettajan koulutus	18	7	14	3	7	3

1) Lukuvuoteen 1972/73 asti filosofisen tiedekunnan vastaavia opintosuuntia

1) T.o.m. läsår 1972/73 motsvarande studieriktningar inom filosofiska fakulteten

2) Lukuvuoteen 1972/73 asti kasvatustieteellinen ja yhteiskuntatieteellinen tiedekunta

2) T.o.m. läsår 1972/73 pedagogiska- och samhällsvetenskapliga fakulteten

8. (Jatk. - Forts. - Cont.)

Korkeakoulu, tiedekunta Högskola, fakultet University, faculty	Lukuvuosi - Läsår - Academic year					
	1952/53		1951/52		1950/51	
	Yhteen- sä Samman- lagt Total	Naisia Kvinnor Women	Yhteen- sä Samman- lagt Total	Naisia Kvinnor Women	Yhteen- sä Samman- lagt Total	Naisia Kvinnor Women
07 Teknillinen korkeakoulu	320	24	284	22	292	13
08 Eläinlääketieteellinen korkeakoulu	21	1	14	-	9	1
09 Helsingin kauppakorkeakoulu	249	94	144	37	145	35
10 Svenska handelshögskolan	93	34	52	20	59	20
11 Turun kauppakorkeakoulu	39	9	37	4	10	4
12 Handelshögskolan vid Åbo Akademi	30	5	22	5	20	5
13 Vaasan kauppakorkeakoulu	-	-	-	-	-	-
14 Lappeenrannan teknillinen korkeakoulu	-	-	-	-	-	-
15 Tampereen Teknillinen korkeakoulu	-	-	-	-	-	-
16 Kuopion korkeakoulu ¹⁾	-	-	-	-	-	-
01 Kliinisen lääketieteen osasto	-	-	-	-	-	-
02 Hammaslääketieteen osasto	-	-	-	-	-	-
03 Farmasian osasto	-	-	-	-	-	-
04 Matematiikan, kemian ja fysiikan osasto	-	-	-	-	-	-
17 Joensuun korkeakoulu	-	-	-	-	-	-
18 Kasvatustieteiden osasto	-	-	-	-	-	-
siitä	-	-	-	-	-	-
opettajankoulutuslaitokset	-	-	-	-	-	-
siitä	-	-	-	-	-	-
lastentarhanopettajakoulutus	-	-	-	-	-	-
20 Kielten osasto	-	-	-	-	-	-
30 Historian, maantieteen ja muiden aluetiet. osasto ²⁾	-	-	-	-	-	-
40 Kemian ja biotieteiden osasto	-	-	-	-	-	-
50 Matematiikan ja fysiikan osasto	-	-	-	-	-	-
21 Lapin korkeakoulu	-	-	-	-	-	-
01 Kasvatustieteiden osasto	-	-	-	-	-	-
siitä	-	-	-	-	-	-
opettajankoulutuslaitos	-	-	-	-	-	-
02 Oikeustieteiden osasto	-	-	-	-	-	-
812 Taidekorkeakoulu	118	67	63	45	80	50
19 Sibeliuss-Akatemia	62	23	21	11	38	20
20 Taideteollinen korkeakoulu	56	44	42	34	42	30
MUUT	200	118	146	93	116	62
18 Svenska social- och kommunalhögskolan	27	14	20	9	12	5
05 Tampereen yliopisto	-	-	-	-	-	-
11 Opetusjaostot ja näyttelijäkurssi	173	104	126	84	104	57
Yhteensä - Sammanlagt- Total	2 578	1 046	2 209	849	2 252	797

1) Osastojako lukuvuodesta 1978/79 lähtien, siihen asti koulutusohjelmia, jotka laskettu vastaavien osastojen kohdalle

2) Lukuvuoteen 1973/74 asti fennistiikan ja historian osasto sekä biologian ja maantieteen osasto

1) Avdelningsindelning fr.o.m. läsåret 1978/79, före det som utbildningsprogram, som räknats i samband med motsvarande avdelningar

2) T.o.m. läsåret 1973/74 avdelningen för fennistik och historia och avdelningen för biologi och geografi

9. KORKEAKOULUISSA SUORITETUT JATKOTUTKINNOT KORKEAKOULUN JA TIEDEKUNNAN MUKAAN LUKUVUOSINA 1950/51 - 1978/79
 VID HÖGSKOLORNA AVLAGDA POSTGRADUALA EXAMINA ENLIGT HÖGSKOLA OCH FAKULTET LÄSÄREN 1950/51 - 1978/79
 POSTGRADUATE DEGREES TAKEN AT UNIVERSITIES BY UNIVERSITY AND FACULTY IN THE ACADEMIC YEARS 1950/51 - 1978/79

Korkeakoulu, tiedekunta Högskola, fakultet University, faculty	Lukuvuosi - Läsår - Academic year									
	1978/79		1977/78		1976/77		1975/76		1974/75	
	Lis. Lic.	Tri Dr	Lis. Lic.	Tri Dr	Lis. Lic.	Tri Dr	Lis. Lic.	Tri Dr	Lis. Lic.	Tri Dr
811 TIEDEKORKEAKOULUT	362	293	366	262	379	264	326	230	325	224
01 Helsingin yliopisto	153	126	150	120	155	129	116	112	138	121
01 Teologinen tiedekunta	11	11	17	4	8	4	4	10	11	7
02 Oikeustieteellinen tiedekunta	13	7	13	5	18	8	11	1	10	1
03 Lääketieteellinen tiedekunta	-	43	-	47	-	57	-	55	-	41
04 Historiallis-kielitieteellinen osasto	22	12	20	16	27	16	14	12	31	14
05 Matemaattis-luonnontieteellinen osasto	67	34	69	31	69	30	51	24	57	34
06 Valtiotieteellinen tiedekunta	26	4	14	9	14	8	21	7	13	11
07 Maatalous-metsätieteellinen tiedekunta	12	12	15	7	14	3	11	3	16	13
09 Kasvatustieteiden osasto	2	3	2	1	5	3	4	-	-	-
02 Turun yliopisto	41	47	49	27	37	36	36	32	29	43
01 Humanistinen tiedekunta	11	5	8	2	7	2	4	4	12	7
02 Yhteiskuntatieteellinen tiedekunta	4	3	6	2	5	-	7	-	1	-
03 Matemaattis-luonnontieteellinen tiedekunta	18	10	26	9	18	17	17	10	13	9
04 Lääketieteellinen tiedekunta	-	25	-	14	-	14	-	18	-	26
06 Oikeustieteellinen tiedekunta	3	3	6	-	4	2	4	-	1	1
07 Kasvatustieteiden tiedekunta	5	1	3	-	3	1	4	-	2	-
03 Åbo Akademi	17	9	23	9	18	9	26	8	20	5
01 Humanistiska fakulteten	2	4	6	1	2	2	5	3	6	1
02 Matematisk-naturvetenskapliga fakulteten	8	3	6	5	4	-	10	2	6	3
03 Statsvetenskapliga fakulteten	2	-	4	1	3	2	4	1	-	-
04 Kemisk-tekniska fakulteten	4	1	7	1	5	2	6	2	5	-
05 Teologiska fakulteten	1	1	-	1	4	3	1	-	3	1
06 Pedagogiska fakulteten	-	-	-	-	-	-	-	-	-	-
04 Oulun yliopisto	41	30	30	28	36	24	35	13	21	13
01 Humanistinen tiedekunta ¹⁾	3	1	2	-	3	-	2	-	2	-
02 Luonnontieteellinen tiedekunta ¹⁾	20	11	18	7	19	5	26	8	12	2
03 Teknillinen tiedekunta	15	2	10	1	13	5	7	1	6	3
04 Lääketieteellinen tiedekunta	-	16	-	20	-	14	-	4	-	8
05 Kasvatustieteiden tiedekunta	3	-	-	-	1	-	-	-	1	-
05 Tampereen yliopisto	21	13	14	12	28	19	18	8	24	12
01 Yhteiskuntatieteellinen tiedekunta	6	1	6	2	9	6	11	1	12	4
02 Humanistinen tiedekunta	5	2	-	2	4	4	3	1	5	1
03 Taloudellis-hallinnollinen tiedekunta	5	2	7	3	9	4	4	4	7	4
09 Lääketieteellinen tiedekunta	-	6	-	4	-	4	-	2	-	3
10 Kasvatustieteiden tiedekunta	5	2	1	1	6	1	-	-	-	-
06 Jyväskylän yliopisto	19	13	29	17	21	11	24	10	20	4
10 Humanistinen tiedekunta	4	3	9	5	5	2	5	1	5	1
20 Yhteiskuntatieteellinen tiedekunta ²⁾	6	2	6	2	7	4	4	2	2	1
30 Matemaattis-luonnontieteellinen tiedekunta	6	7	10	6	8	4	11	5	7	2
40 Liikuntatieteellinen tiedekunta	1	1	2	1	1	1	2	2	4	-
52 Kasvatustieteiden tiedekunta ²⁾	2	-	2	3	-	-	2	-	2	-
07 Teknillinen korkeakoulu	40	34	49	25	65	26	52	26	51	20
08 Eläinlääketieteellinen korkeakoulu	-	-	-	-	-	2	-	3	-	-

1) Lukuvuoteen 1972/73 asti filosofisen tiedekunnan vastaavia opintosuuntia
 T.o.m. läsår 1972/73 motsvarande studieriktningar inom filosofiska fakulteten

2) Lukuvuoteen 1972/73 asti kasvatustieteiden ja yhteiskuntatieteellinen tiedekunta
 T.o.m. läsår 1972/73 pedagogiska- och samhällsvetenskapliga fakulteten

1973/74		1972/73		1971/72		1970/71		1969/70		1968/69		1967/68		1966/67	
Lis. Lic.	Tri Dr	Lis. Lic.	Tri Dr	Lis. Lic.	Tri Dr	Lis. Lic.	Tri Dr	Lis. Lic.	Tri Dr	Lis. Lic.	Tri Dr	Lis. Lic.	Tri Dr	Lis. Lic.	Tri Dr
338	201	337	233	334	249	301	168	282	205	256	192	243	167	187	144
144	95	146	128	151	134	141	102	146	109	128	113	136	105	103	79
5	2	12	1	8	3	12	5	7	1	4	2	4	7	5	2
15	-	11	5	16	3	21	1	9	4	10	5	9	4	7	3
-	51	-	48	-	63	-	36	-	43	-	35	-	40	-	31
22	10	27	21	35	14	21	13	35	12	30	18	22	13	17	7
61	23	57	29	59	34	65	29	56	25	52	23	68	26	53	27
21	3	21	7	19	8	13	5	24	11	20	18	20	8	13	5
20	6	18	17	14	9	9	13	15	13	12	12	13	7	8	4
-	-	-	-	-	-	-	-	-	-	-	-	-	-	-	-
42	29	40	46	48	32	34	23	34	36	28	27	21	23	27	27
7	2	6	1	9	3	10	2	8	4	5	3	10	2	6	4
10	2	8	1	6	5	5	1	5	3	2	-	-	-	-	-
19	2	17	17	31	10	13	10	20	10	19	9	10	6	19	9
-	12	-	27	-	13	-	10	-	18	-	14	-	15	-	14
6	1	9	-	2	1	6	-	1	1	2	1	1	-	2	-
-	-	-	-	-	-	-	-	-	-	-	-	-	-	-	-
14	12	15	3	16	8	18	3	20	1	17	5	15	7	6	1
4	3	4	-	7	1	5	1	10	-	2	2	7	2	3	-
5	6	4	3	3	1	5	1	2	1	8	3	6	2	-	-
-	1	2	-	2	4	4	-	4	-	1	-	1	-	-	-
5	1	4	-	1	2	3	1	1	-	3	-	1	1	3	-
-	1	1	-	3	-	1	-	3	-	3	-	-	2	-	1
-	-	-	-	-	-	-	-	-	-	-	-	-	-	-	-
30	18	34	12	18	23	14	13	19	21	11	11	8	6	3	4
3	1	6	2	2	1	1	-	-	1	-	-	-	-	-	-
12	7	18	1	12	9	8	4	14	9	10	3	8	2	3	2
15	1	10	1	4	2	5	1	5	2	1	1	-	-	-	1
-	9	-	8	-	11	-	8	-	9	-	7	-	4	-	1
-	-	-	-	-	-	-	-	-	-	-	-	-	-	-	-
13	9	14	7	16	8	23	5	10	8	11	6	13	5	4	3
6	1	5	3	11	4	10	4	4	2	8	5	11	4	3	3
4	5	3	1	5	3	10	1	4	4	2	-	2	1	1	-
3	2	6	3	-	1	3	-	2	2	1	1	-	-	-	-
-	1	-	-	-	-	-	-	-	-	-	-	-	-	-	-
-	-	-	-	-	-	-	-	-	-	-	-	-	-	-	-
22	6	23	4	23	10	18	5	7	5	10	3	6	3	5	2
5	1	2	1	3	4	4	1	-	1	5	1	2	-	1	1
8	1	1	1	3	-	1	-	-	-	-	-	-	-	-	-
5	2	10	-	11	4	3	1	4	1	1	1	1	-	-	-
2	1	3	2	1	-	2	-	1	-	-	-	-	-	-	-
2	1	7	-	5	2	8	3	2	3	4	1	3	3	4	1
59	22	55	28	56	31	47	14	38	19	49	24	39	17	32	22
-	5	-	1	-	2	-	2	-	2	-	-	-	-	-	3

9. (Jatk. - Forts. - Cont.)

Korkeakoulu, tiedekunta Högskola, fakultet University, faculty	Lukuvuosi - Läsår - Academic year									
	1978/79		1977/78		1976/77		1975/76		1974/75	
	Lis. Lic.	Tri Dr	Lis. Lic.	Tri Dr	Lis. Lic.	Tri Dr	Lis. Lic.	Tri Dr	Lis. Lic.	Tri Dr
09 Helsingin kauppakorkeakoulu	6	3	5	3	-	4	6	6	7	3
10 Svenska handelshögskolan	2	2	-	1	1	-	1	-	1	1
11 Turun kauppakorkeakoulu	-	1	2	2	4	-	-	2	2	-
12 Handelshögskolan vid Åbo Akademi	1	1	-	1	-	1	-	1	2	-
13 Vaasan kauppakorkeakoulu	2	-	-	2	1	-	1	1	1	1
14 Lappeenrannan teknillinen korkeakoulu	-	-	-	-	1	-	-	-	-	-
15 Tampereen teknillinen korkeakoulu	9	2	6	-	7	-	7	5	8	-
16 Kuopion korkeakoulu 3)	4	5	7	13	1	2	1	3	-	1
01 Kliinisen lääketieteen osasto	-	3	-	3	-	2	-	3	-	-
02 Hammaslääketieteen osasto	-	-	-	3	-	-	-	-	-	-
03 Farmasian osasto	-	1	1	1	1	-	-	-	-	-
04 Matematiikan, kemian ja fysiikan osasto	4	1	6	6	-	-	1	-	-	1
17 Joensuun korkeakoulu	6	7	2	2	4	1	3	-	1	-
10 Kasvatustieteiden osasto	1	2	1	2	2	-	1	-	1	-
20 Kielten osasto	-	-	-	-	-	-	1	-	-	-
30 Historian, maantieteen ja muiden aluetiet. osasto 4)	1	1	1	-	1	1	-	-	-	-
40 Kemian ja biotieteiden osasto	-	2	-	-	-	-	-	-	-	-
50 Matematiikan ja fysiikan osasto	4	2	-	-	1	-	1	-	-	-

3) Osastojako lukuvuodesta 1978/79 lähtien, siihen asti koulutusohjelmia, jotka laskettu vastaavien osastojen kohdalle
Avdelningsindelning fr.o.m. läsåret 1978/79, före det som utbildningsprogram, som räknats i samband med motsvarande avdelningar

4) Lukuvuoteen 1973/74 asti fennistiikan ja historian osasto sekä biologian ja maantieteen osasto
T.o.m. läsåret 1973/74 avdelningen för fennistik och historia och avdelningen för biologi och geografi

9. (Jatk. - Forts. - Cont.)

Korkeakoulu, tiedekunta Högskola, fakultet University, faculty	Lukuvuosi - Läsår - Academic year									
	1965/66		1964/65		1963/64		1962/63		1961/62	
	Lis. Lic.	Tri Dr	Lis. Lic.	Tri Dr	Lis. Lic.	Tri Dr	Lis. Lic.	Tri Dr	Lis. Lic.	Tri Dr
811 TIEDEKORKEAKOULUT	193	138	157	96	115	88	120	89	115	85
01 Helsingin yliopisto	100	105	92	70	73	60	68	64	73	67
01 Teologinen tiedekunta	3	2	2	4	2	-	4	4	6	2
02 Oikeustieteellinen tiedekunta	13	3	10	6	4	2	12	4	8	4
03 Lääketieteellinen tiedekunta	-	49	-	29	-	22	-	24	-	27
04 Historiallis-kielitieteellinen osasto	19	12	26	5	18	10	6	6	11	7
05 Matemaattis-luonnontieteellinen osasto	40	25	34	15	38	18	33	20	31	16
06 Valtiotieteellinen tiedekunta	15	7	12	5	6	6	6	2	12	5
07 Maatalous-metsätieteellinen tiedekunta	10	7	8	6	5	2	7	4	5	6
09 Kasvatustieteiden osasto	-	-	-	-	-	-	-	-	-	-
02 Turun yliopisto	23	20	17	13	7	16	14	14	15	10
01 Humanistinen tiedekunta	4	2	4	3	1	3	6	6	5	2
02 Yhteiskuntatieteellinen tiedekunta	-	-	-	-	-	-	-	-	-	-
03 Matemaattis-luonnontieteellinen tiedekunta	14	8	12	4	6	7	8	5	10	2
04 Lääketieteellinen tiedekunta	-	10	-	5	-	6	-	3	-	6
06 Oikeustieteellinen tiedekunta	5	-	1	1	-	-	-	-	-	-
07 Kasvatustieteiden tiedekunta	-	-	-	-	-	-	-	-	-	-
03 Åbo Akademi	7	4	8	1	7	4	8	4	5	2
01 Humanistiska fakulteten	4	2	-	1	3	1	2	2	3	-
02 Matematisk-naturvetenskapliga fakulteten	2	-	5	-	3	3	4	-	-	-
03 Statsvetenskapliga fakulteten	-	-	-	-	1	-	-	-	-	-
04 Kemisk-tekniska fakulteten	-	-	1	-	-	-	1	1	-	-
05 Teologiska fakulteten	1	2	2	-	-	-	1	1	2	2
06 Pedagogiska fakulteten	-	-	-	-	-	-	-	-	-	-
04 Oulun yliopisto	9	2	6	3	5	1	1	3	-	1
01 Humanistinen tiedekunta ¹⁾	-	-	-	-	-	-	1	-	-	-
02 Luonnontieteellinen tiedekunta ¹⁾	8	1	6	2	3	1	-	3	-	1
03 Teknillinen tiedekunta	1	1	-	1	2	-	-	-	-	-
04 Lääketieteellinen tiedekunta	-	-	-	-	-	-	-	-	-	-
05 Kasvatustieteiden tiedekunta	-	-	-	-	-	-	-	-	-	-
05 Tampereen yliopisto	4	1	7	2	-	-	2	-	1	-
01 Yhteiskuntatieteellinen tiedekunta	3	1	7	2	-	-	2	-	1	-
02 Humanistinen tiedekunta	1	-	-	-	-	-	-	-	-	-
03 Taloudellis-hallinnollinen tiedekunta	-	-	-	-	-	-	-	-	-	-
09 Lääketieteellinen tiedekunta	-	-	-	-	-	-	-	-	-	-
10 Kasvatustieteiden tiedekunta	-	-	-	-	-	-	-	-	-	-
06 Jyväskylän yliopisto	3	1	5	-	1	2	-	-	1	-
10 Humanistinen tiedekunta	-	1	1	-	-	-	-	-	1	-
20 Yhteiskuntatieteellinen tiedekunta ²⁾	-	-	-	-	-	-	-	-	-	-
30 Matemaattis-luonnontieteellinen tiedekunta	-	-	-	-	-	-	-	-	-	-
40 Liikuntatieteellinen tiedekunta	-	-	-	-	-	-	-	-	-	-
52 Kasvatustieteiden tiedekunta ²⁾	3	-	4	-	1	2	-	-	-	-
07 Teknillinen korkeakoulu	41	1	18	5	18	4	25	4	19	3
08 Eläinlääketieteellinen korkeakoulu	-	1	-	2	-	1	-	-	-	1

1) Lukuvuoteen 1972/73 asti filosofisen tiedekunnan vastaavia opintosuuntia
T.o.m. läsåret 1972/73 motsvarande studieriktningar inom filosofiska fakulteten

2) Lukuvuoteen 1972/73 asti kasvatustieteiden ja yhteiskuntatieteellinen tiedekunta
T.o.m. läsåret 1972/73 pedagogiska- och samhällsvetenskapliga fakulteten

9. (Jatk. - Forts. - Cont.)

Korkeakoulu, tiedekunta Högskola, fakultet University, faculty	Lukuvuosi - Läsår - Academic year									
	1965/66		1964/65		1963/64		1962/63		1961/62	
	Lis. Lic.	Tri Dr	Lis. Lic.	Tri Dr	Lis. Lic.	Tri Dr	Lis. Lic.	Tri Dr	Lis. Lic.	Tri Dr
09 Helsingin kauppakorkeakoulu	6	1	2	-	1	-	1	-	1	1
10 Svenska handelshögskolan	-	2	1	-	3	-	1	-	-	-
11 Turun kauppakorkeakoulu	-	-	1	-	-	-	-	-	-	-
12 Handelshögskolan vid Åbo Akademi	-	-	-	-	-	-	-	-	-	-
13 Vaasan kauppakorkeakoulu	-	-	-	-	-	-	-	-	-	-
14 Lappeenrannan teknillinen korkeakoulu	-	-	-	-	-	-	-	-	-	-
15 Tampereen teknillinen korkeakoulu	-	-	-	-	-	-	-	-	-	-
16 Kuopion korkeakoulu ³⁾	-	-	-	-	-	-	-	-	-	-
01 Kliinisen lääketieteen osasto	-	-	-	-	-	-	-	-	-	-
02 Hammaslääketieteen osasto	-	-	-	-	-	-	-	-	-	-
03 Farmasian osasto	-	-	-	-	-	-	-	-	-	-
04 Matematiikan, kemian ja fysiikan osasto	-	-	-	-	-	-	-	-	-	-
17 Joensuun korkeakoulu	-	-	-	-	-	-	-	-	-	-
10 Kasvatustieteiden osasto	-	-	-	-	-	-	-	-	-	-
20 Kielten osasto	-	-	-	-	-	-	-	-	-	-
30 Historian, maantieteen ja muiden aluet. osasto ⁴⁾	-	-	-	-	-	-	-	-	-	-
40 Kemian ja biotieteiden osasto	-	-	-	-	-	-	-	-	-	-
50 Matematiikan ja fysiikan osasto	-	-	-	-	-	-	-	-	-	-

3) Osastojako lukuvuodesta 1978/79 lähtien, siihen asti koulutusohjelmia, jotka laskettu vastaavien osastojen kohdalle
Avdelningsindelning fr.o.m. läsåret 1978/79, före det som utbildningsprogram, som räknats i samband med motsvarande avdelningar

4) Lukuvuoteen 1973/74 asti fennistiikan ja historian osasto sekä biologian ja maantieteen osasto
T.o.m. läsåret 1973/74 avdelningen för fennistik och historia och avdelningen för biologi och geografi

9. (Jatk. - Forts. - Cont.)

Korkeakoulu, tiedekunta Högskola, fakultet University, faculty		Lukuvuosi - Läsår - Academic year					
		1952/53		1951/52		1950/51	
		Lis. Lic.	Tri Dr	Lis. Lic.	Tri Dr	Lis. Lic.	Tri Dr
811	TIEDEKORKEAKOULUT	50	71	45	57	34	68
01	Helsingin yliopisto	40	61	42	41	30	60
	01 Teologinen tiedekunta	4	2	6	3	2	2
	02 Oikeustieteellinen tiedekunta	-	2	-	3	-	2
	03 Lääketieteellinen tiedekunta	-	22	-	11	-	23
	04 Historiallis-kielitieteellinen osasto	14	13	12	11	8	8
	05 Matemaattis-luonnontieteellinen osasto	14	14	13	9	10	16
	06 Valtiotieteellinen tiedekunta	2	3	2	2	5	4
	07 Maatalous-metsätieteellinen tiedekunta	6	5	9	2	5	5
	09 Kasvatustieteiden osasto	-	-	-	-	-	-
02	Turun yliopisto	-	4	-	9	-	3
	01 Humanistinen tiedekunta	-	1	-	4	-	2
	02 Yhteiskuntatieteellinen tiedekunta	-	-	-	-	-	-
	03 Matemaattis-luonnontieteellinen tiedekunta	-	2	-	1	-	1
	04 Lääketieteellinen tiedekunta	-	1	-	4	-	-
	06 Oikeustieteellinen tiedekunta	-	-	-	-	-	-
	07 Kasvatustieteiden tiedekunta	-	-	-	-	-	-
03	Abo Akademi	5	-	-	2	-	2
	01 Humanistiska fakulteten	2	-	-	-	-	-
	02 Matematisk-naturvetenskapliga-fakulteten	-	-	-	1	-	-
	03 Statsvetenskapliga fakulteten	-	-	-	1	-	-
	04 Kemisk-tekniska fakulteten	-	-	-	-	-	2
	05 Teologiska fakulteten	3	-	-	-	-	-
	06 Pedagogiska fakulteten	-	-	-	-	-	-
04	Oulun yliopisto	-	-	-	-	-	-
	01 Humanistinen tiedekunta ¹⁾	-	-	-	-	-	-
	02 Luonnontieteellinen tiedekunta ¹⁾	-	-	-	-	-	-
	03 Teknillinen tiedekunta	-	-	-	-	-	-
	04 Lääketieteellinen tiedekunta	-	-	-	-	-	-
	05 Kasvatustieteiden tiedekunta	-	-	-	-	-	-
05	Tampereen yliopisto	2	-	-	-	-	-
	01 Yhteiskuntatieteellinen tiedekunta	2	-	-	-	-	-
	02 Humanistinen tiedekunta	-	-	-	-	-	-
	03 Taloudellis-hallinnollinen tiedekunta	-	-	-	-	-	-
	09 Lääketieteellinen tiedekunta	-	-	-	-	-	-
	10 Kasvatustieteiden tiedekunta	-	-	-	-	-	-
06	Jyväskylän yliopisto	-	-	-	-	-	-
	10 Humanistinen tiedekunta	-	-	-	-	-	-
	20 Yhteiskuntatieteellinen tiedekunta ²⁾	-	-	-	-	-	-
	30 Matemaattis-luonnontieteellinen tiedekunta	-	-	-	-	-	-
	40 Liikuntatieteellinen tiedekunta	-	-	-	-	-	-
	52 Kasvatustieteiden tiedekunta ²⁾	-	-	-	-	-	-
07	Teknillinen korkeakoulu	3	3	-	5	-	2
08	Eläinlääketieteellinen korkeakoulu	-	3	-	-	-	-

1) Lukuvuoteen 1972/73 asti filosofisen tiedekunnan vastaavia opintosuuntia
T.o.m. läsår 1972/73 motsvarande studieriktningar inom filosofiska fakulteten

2) Lukuvuoteen 1972/73 asti kasvatustieteiden ja yhteiskuntatieteellinen tiedekunta
T.o.m. läsår 1972/73 pedagogiska- och samhällsvetenskapliga fakulteten

9. (Jatk. - Forts. - Cont.)

Korkeakoulu, tiedekunta Högskola, fakultet University, faculty	Lukuvuosi - Läsår - Academic year					
	1952/53		1951/52		1950/51	
	Lis. Lic.	Tri Dr	Lis. Lic.	Tri Dr	Lis. Lic.	Tri Dr
09 Helsingin kauppakorkeakoulu	-	-	3	-	4	1
10 Svenska handelshögskolan	-	-	-	-	-	-
11 Turun kauppakorkeakoulu	-	-	-	-	-	-
12 Handelshögskolan vid Åbo Akademi	-	-	-	-	-	-
13 Vaasan kauppakorkeakoulu	-	-	-	-	-	-
14 Lappeenrannan teknillinen korkeakoulu	-	-	-	-	-	-
15 Tampereen teknillinen korkeakoulu	-	-	-	-	-	-
16 Kuopion korkeakoulu ³⁾	-	-	-	-	-	-
01 Kliinisen lääketieteen osasto	-	-	-	-	-	-
02 Hammaslääketieteen osasto	-	-	-	-	-	-
03 Farmasian osasto	-	-	-	-	-	-
04 Matematiikan, kemian ja fysiikan osasto	-	-	-	-	-	-
17 Joensuun korkeakoulu	-	-	-	-	-	-
10 Kasvatustieteiden osasto	-	-	-	-	-	-
20 Kielten osasto	-	-	-	-	-	-
30 Historian, maantieteen ja muiden aluet. osasto ⁴⁾	-	-	-	-	-	-
40 Kemian ja biotieteiden osasto	-	-	-	-	-	-
50 Matematiikan ja fysiikan osasto	-	-	-	-	-	-

3) Osastojako lukuvuodesta 1978/79 lähtien, siihen asti koulutusohjelmia, jotka laskettu vastaavien osastojen kohdalle
Avdelningsindelning fr.o.m. läsåret 1978/79, före det som utbildningsprogram, som räknats i samband med motsvarande avdelningar

4) Lukuvuoteen 1973/74 asti fennistiikan ja historian osasto sekä biologian ja maantieteen osasto
T.o.m. läsåret 1973/74 avdelningen för fennistik och historia och avdelningen för biologi och geografi

10. KORKEAKOULUISSA SUORITETUT TUTKINNOT KOULUTUSALAN, KOULUTUSASTEEN JA TUTKINNON MUKAAN LUKUVUOSINA 1966/67 - 1978/79
 VID HÖGSKOLORNA AVLAGDA EXAMINA ENLIGT UTBILDNINGSMÅRÅDE, UTBILDNINGSTADIUM OCH EXAMEN LÄSÅREN 1966/67 - 1978/79
 DEGREES TAKEN AT UNIVERSITIES BY FIELD OF EDUCATION, EDUCATIONAL LEVEL AND DEGREE IN THE ACADEMIC YEARS 1966/67 - 1978/79

Koulutusala, koulutusaste, tutkinto Utbildningsområde, utbildningsstadium, examen Field of education, educational level, degree	1978/79		1977/78		1976/77		1975/76		1974/75	
	Yhteen- sä Samman- lagt Total	Naisia Kvinnor Women	Yhteen- sä Samman- lagt Total	Naisia Kvinnor Women	Yhteen- sä Samman- lagt Total	Naisia Kvinnor Women	Yhteen- sä Samman- lagt Total	Naisia Kvinnor Women	Yhteen- sä Samman- lagt Total	Naisia Kvinnor Women
1. Humanistinen ja esteettinen koulutus	1 860	1 319	1 859	1 349	1 964	1 387	1 931	1 380	1 966	1 440
6. Alempi kandidaattiaste	1 028	801	1 087	831	1 156	875	1 136	868	1 148	912
348 Teatteritutkinto	-	-	4	1	13	10	11	7	4	1
701 Human. tiet. kand.	1 028	801	1 083	830	1 143	865	1 125	861	1 144	911
7. Ylempi kandidaattiaste	747	490	686	488	722	488	727	491	726	505
331 Teologian kand.	149	46	94	24	133	39	146	63	160	61
702 Fil. kand.	598	444	592	464	589	449	581	428	566	444
8. Tutkijakoulutus tai vastaava	85	28	86	30	86	24	68	21	92	23
311 Teologian tri	12	3	5	-	7	-	10	-	8	2
321 Teologian lis.	12	1	17	1	12	4	5	1	14	-
703 Fil. lis.	38	20	40	22	43	13	31	14	51	18
704 Fil. tri.	23	4	24	7	24	7	22	6	19	3
2. Opettajankoulutus	1 362	965	1 439	1 049	1 627	1 163	1 390	967	965	633
5. Alin korkea-aste	226	207	339	312	410	373	268	237	80	61
659 Lastentarhanopettaja	226	207	339	312	410	373	268	237	80	61
6. Alempi kand.aste	1 136	758	1 100	737	1 217	790	1 122	730	885	572
642 Voimistelunopettaja	-	-	-	-	-	-	-	-	-	-
657 Kotitalousopettaja	33	33	35	35	36	36	35	35	-	-
658 Käsityönopettaja	39	39	31	31	30	30	43	43	-	-
670 Erityisopettaja	170	129	151	114	145	111	196	145	215	153
672 Englannin kielen aineen- opettaja	-	-	-	-	-	-	2	-	12	10
673 Peruskoulunluokanopettaja	762	478	747	484	802	530	685	458	559	365
678 Peruskoulun opinto-ohjaaja	78	45	90	48	150	55	62	22	51	14
681 Kotitalouden ja tekstiilikäsityönopetta- ja	24	24	22	22	20	20	22	22	24	24
682 Teknisen käsityön opettaja	30	10	24	3	34	8	77	5	24	6
3. Laki-, yhteiskunta- ja käyttäytymistieteiden koulutus	3 258	1 680	3 461	1 802	3 637	1 895	3 348	1 703	3 426	1 829
6. Alempi kand.aste	1 564	917	1 777	1 070	1 953	1 177	1 703	1 003	1 855	1 150
241 Kirjeenvaihtaja	112	111	125	125	166	165	155	154	182	182
242 Ekonomi	840	368	926	454	976	450	781	342	791	345
243 Akateeminen sihteeri	8	8	32	32	44	44	28	28	49	49
343 Taloudellis-hallinnollinen tutkinto	-	-	-	-	-	-	1	1	-	-
350 Varanotaari, alempi oikeustutkinto	40	20	43	16	39	22	65	28	39	22
370 Kirjastotutkinto	24	22	24	20	20	19	20	17	44	39
641 Liikuntakasvatuksen kand.	72	48	72	44	84	54	59	34	66	46
701 Human. tiet. kand.	468	340	555	379	624	423	594	399	684	467
7. Ylempi kand.aste	1 551	733	1 558	703	1 546	693	1 531	679	1 464	659
231 Kauppatiet. kand.	309	159	216	76	211	81	220	74	164	76
330 Taloustiet. kand.	80	25	104	43	92	38	78	27	86	30
332 Oikeustiet. kand.	406	144	364	115	370	100	373	120	343	89
333 Hallintotiet. kand.	54	19	40	13	66	34	70	23	75	28
336 Valtiotiet. kand.	254	101	305	118	294	121	323	128	330	124
337 Kasvatustiet. kand.	41	21	83	57	44	30	53	34	46	28
338 Liikuntatiet. kand.	20	16	18	7	25	8	18	7	17	13
339 Yhteiskuntatiet. kand.	254	159	278	170	286	168	248	159	253	166
346 Hallinto-opin kand.	-	-	-	-	-	-	-	-	-	-
702 Fil. kand.	133	89	150	104	158	113	148	107	150	105
8. Tutkijakoulutus tai vastaava	143	30	126	29	138	25	114	21	107	20
211 Kauppatiet. tri	7	1	9	-	5	-	10	-	5	-
221 Kauppatiet. lis.	11	2	7	2	6	1	8	1	13	1
310 Taloustiet. tri	1	-	-	-	1	-	1	-	2	-
312 Oikeustiet. tri	10	2	5	-	10	-	1	-	2	-
313 Hallintotiet. tri	2	-	1	-	-	-	1	-	2	-
316 Valtiotiet. tri	7	-	12	1	10	-	8	-	11	4
317 Kasvatustiet. tri	1	-	3	-	1	-	-	-	-	-
318 Liikuntatiet. tri	1	-	1	-	1	1	2	-	-	-
319 Yhteiskuntatiet. tri	2	-	4	3	10	1	2	1	5	1
320 Taloustiet. lis.	4	1	3	-	2	-	3	-	1	-
322 Oikeustiet. lis.	16	3	19	2	22	2	15	1	11	-
323 Hallintotiet. lis.	3	1	4	-	3	1	2	-	3	-
326 Valtiotiet. lis.	32	7	24	6	22	-	32	4	14	2
327 Kasvatustiet. lis.	10	3	5	2	4	1	6	2	5	2
328 Liikuntatiet. lis.	1	-	2	-	1	-	2	-	4	1
329 Yhteiskuntatiet. lis.	10	5	11	4	15	5	13	9	13	4
703 Fil. lis.	15	2	10	6	18	9	8	3	11	3
704 Fil. tri	10	3	6	3	7	4	-	-	5	2

1973/74		1972/73		1971/72		1970/71		1969/70		1968/69		1967/68		1966/67	
Yhteen- sä Samman- lagt Total	Naisia Kvinnor Women	Yhteen- sä Samman- lagt Total	Naisia Kvinnor Women	Yhteen- sä Samman- lagt Total	Naisia Kvinnor Women	Yhteen- sä Samman- lagt Total	Naisia Kvinnor Women	Yhteen- sä Samman- lagt Total	Naisia Kvinnor Women	Yhteen- sä Samman- lagt Total	Naisia Kvinnor Women	Yhteen- sä Samman- lagt Total	Naisia Kvinnor Women	Yhteen- sä Samman- lagt Total	Naisia Kvinnor Women
1 877	1 371	1 897	1 410	2 055	1 561	1 914	1 443	1 987	1 499	1 840	1 361	1 767	1 297	1 624	1 171
1 100	853	1 078	870	1 287	1 060	1 205	987	1 237	1 024	1 120	898	1 066	861	992	793
8	3	5	3	2	2	1	1	8	7	4	2	-	-	-	-
1 092	850	1 073	867	1 285	1 058	1 204	986	1 229	1 017	1 116	896	1 066	861	992	793
716	503	751	516	682	477	635	437	672	455	651	451	641	426	588	374
150	61	175	67	138	64	156	72	152	64	147	59	160	74	150	63
566	442	576	449	544	413	479	365	520	391	504	392	481	352	438	311
61	15	68	24	86	24	74	19	78	20	69	12	60	10	44	4
3	-	1	-	3	-	5	-	-	-	2	-	9	-	3	-
5	-	13	1	11	-	13	-	10	2	7	-	4	-	5	-
35	13	36	17	50	19	41	17	49	13	39	11	32	9	24	1
18	2	18	6	22	5	15	2	19	5	21	1	15	1	12	3
535	322	54	27	54	27	54	26	59	31	54	28	54	27	62	35
-	-	-	-	-	-	-	-	-	-	-	-	-	-	-	-
-	-	-	-	-	-	-	-	-	-	-	-	-	-	-	-
535	322	54	27	54	27	54	26	59	31	54	28	54	27	62	35
65	33	54	27	54	27	54	26	59	31	54	28	54	27	62	35
-	-	-	-	-	-	-	-	-	-	-	-	-	-	-	-
-	-	-	-	-	-	-	-	-	-	-	-	-	-	-	-
153	86	-	-	-	-	-	-	-	-	-	-	-	-	-	-
20	16	-	-	-	-	-	-	-	-	-	-	-	-	-	-
226	149	-	-	-	-	-	-	-	-	-	-	-	-	-	-
48	15	-	-	-	-	-	-	-	-	-	-	-	-	-	-
23	23	-	-	-	-	-	-	-	-	-	-	-	-	-	-
-	-	-	-	-	-	-	-	-	-	-	-	-	-	-	-
3 403	1 709	3 420	1 682	3 282	1 603	3 127	1 429	2 809	1 216	2 565	1 151	2 234	997	1 866	765
1 853	1 075	1 759	1 033	1 667	1 022	1 623	948	1 447	811	1 362	802	1 239	698	1 080	564
149	149	164	163	142	142	143	143	142	142	163	163	194	194	221	221
869	351	769	311	647	241	659	253	603	196	547	169	470	128	447	93
73	73	68	68	96	96	99	99	74	74	76	76	15	15	-	-
1	-	2	1	-	-	1	-	2	2	2	2	22	7	2	-
51	25	65	34	92	61	142	72	140	82	139	81	151	96	110	57
52	46	49	41	26	21	-	-	-	-	-	-	-	-	-	-
61	34	56	31	58	33	60	30	62	30	55	31	76	43	63	38
597	397	586	384	606	428	519	351	424	285	380	280	311	215	237	155
1 443	611	1 539	631	1 501	559	1 397	468	1 261	393	1 111	339	911	287	731	199
130	38	153	44	154	39	139	29	131	27	85	19	60	8	40	3
65	17	74	18	58	13	38	7	14	2	7	-	1	-	2	-
362	99	333	82	328	67	300	54	334	53	370	67	299	58	233	33
58	22	64	22	61	22	73	15	35	4	10	1	1	-	1	-
373	139	409	142	491	162	473	132	375	102	337	96	303	93	243	69
26	16	80	53	62	35	51	35	54	24	39	24	26	16	35	13
24	9	24	8	9	3	8	3	13	4	9	1	4	1	2	-
246	152	241	147	185	110	194	112	169	89	151	59	135	55	114	44
-	-	-	-	-	-	-	-	-	-	-	-	-	-	-	-
159	119	161	115	153	108	120	80	136	88	103	72	82	56	60	37
107	23	122	18	114	22	107	13	101	12	92	10	84	12	55	2
1	-	4	1	1	-	1	-	4	-	3	-	1	-	3	-
7	-	6	-	5	-	6	-	8	-	2	-	5	-	7	1
1	-	-	-	2	-	-	-	-	-	1	-	-	-	-	-
1	1	5	2	4	1	1	1	5	-	6	-	4	-	3	-
1	-	2	-	-	-	-	-	2	-	-	-	-	-	-	-
6	2	8	1	17	1	6	1	14	2	18	-	8	1	5	1
1	-	-	-	2	-	3	-	3	1	1	-	3	-	1	-
1	-	2	-	-	-	-	-	-	1	-	-	-	-	-	-
1	-	3	-	4	1	4	-	2	-	5	2	4	-	3	-
-	-	3	-	-	-	2	-	2	-	-	-	-	-	-	-
21	2	20	-	18	3	27	3	10	-	12	1	10	1	9	-
-	-	1	-	-	-	1	-	-	-	1	-	-	-	-	-
31	5	31	4	27	4	22	2	33	7	23	3	21	5	13	-
2	-	7	1	5	2	8	1	2	-	4	-	3	-	4	-
2	1	3	-	1	-	2	-	1	-	-	-	-	-	-	-
14	5	6	1	14	1	11	2	4	-	8	1	11	4	3	-
13	7	13	7	11	6	10	3	8	1	5	1	11	1	4	-
4	-	8	1	3	2	3	-	3	-	3	-	3	-	-	-

10. (Jatk. - Forts. - Cont.)

	1978/79		1977/78		1976/77		1975/76		1974/75	
	Yhteen- sä Samman- lagt Total	Naisia Kvinnor Women	Yhteen- sä Samman- lagt Total	Naisia Kvinnor Women	Yhteen- sä Samman- lagt Total	Naisia Kvinnor Women	Yhteen- sä Samman- lagt Total	Naisia Kvinnor Women	Yhteen- sä Samman- lagt Total	Naisia Kvinnor Women
4. Tekniikan ja luonnontieteiden koulutus	2 898	844	2 937	899	2 952	816	2 804	782	2 715	742
6. Alempi kand.aste	934	394	989	443	1 028	425	917	402	945	390
345 Luonnontiet. kand.	934	394	989	443	1 028	425	917	402	945	390
7. Ylempi kand.aste	1 657	405	1 650	406	1 620	346	1 620	345	1 533	316
139 Arkkitehti	47	19	55	19	53	16	75	25	65	23
702 Fil. kand.	699	284	726	283	685	252	676	250	633	237
708 Dipl.ins.	911	102	869	104	882	78	869	70	835	56
8. Tutkijakoulutus tai vastaava	307	45	298	50	304	45	267	35	237	36
703 Fil. lis.	128	30	133	31	121	29	115	28	96	23
704 Fil. tri	72	12	66	12	59	7	46	3	50	8
709 Tekniikan lis.	68	2	72	5	91	8	72	3	69	3
710 Tekniikan tri	39	1	27	2	33	1	34	1	22	2
6. Hoitoalojen koulutus	1 042	537	1 092	515	913	473	839	387	982	511
5. Alin korkea-aste	87	77	83	72	130	116	121	109	211	195
443 Farmaseutti	87	77	83	72	130	116	121	109	211	195
6. Alempi kand.aste	15	15	3	3	34	34	20	20	17	17
465 Terveystieteiden hallinn.tutk.	15	15	3	3	34	34	20	20	17	17
7. Ylempi kand.aste	844	427	910	418	651	305	605	246	672	280
022 Eläinlääketiet. lis.	47	23	33	15	27	12	33	4	20	7
421 Lääketiet. lis.	548	248	601	226	404	143	421	155	492	163
422 Hammaslääketiet. lis.	180	107	201	123	165	116	117	65	125	81
433 Proviisori	66	47	72	52	49	29	30	18	24	18
434 Farmasian kand.	3	2	3	2	6	5	4	4	11	11
8. Tutkijakoulutus tai vast.	96	18	96	22	98	18	93	12	82	19
012 Eläinlääketiet. tri	-	-	-	-	2	1	3	1	-	-
411 Lääketiet. ja kirurgian tri	88	13	83	19	83	11	77	8	73	14
412 Hammaslääketiet. tri	5	2	8	1	8	3	5	1	5	2
414 Farmasian tri	1	1	1	-	-	-	5	1	1	-
424 Farmasian lis.	2	2	4	2	5	3	3	1	3	3
7. Maa- ja metsätalouden koulutus	236	100	212	64	209	74	176	58	209	74
7. Ylempi kand.aste	212	93	190	56	192	71	162	52	180	68
041 Agronomi	64	23	48	9	51	13	40	9	51	13
042 Metsätutkinto	44	9	59	5	46	5	46	1	38	5
705 Maat.- ja metsätiet. kand.	104	61	83	42	95	53	76	42	91	50
8. Tutkijakoulutus tai vastaava	24	7	22	8	17	3	14	6	29	6
706 Maat.- ja metsätiet. lis.	12	4	15	7	14	3	11	5	16	5
707 Maat.- ja metsätiet. tri	12	3	7	1	3	-	3	1	13	1
Yhteensä - Sammanlagt - Total	10 656	5 445	11 000	5 678	11 302	5 808	10 488	5 277	10 263	5 229

1973/74		1972/73		1971/72		1970/71		1969/70		1968/69		1967/68		1966/67	
Yhteensä Sammanlagt Total	Naisia Kvinnor Women	Yhteensä Sammanlagt Total	Naisia Kvinnor Women	Yhteensä Sammanlagt Total	Naisia Kvinnor Women	Yhteensä Sammanlagt Total	Naisia Kvinnor Women	Yhteensä Sammanlagt Total	Naisia Kvinnor Women	Yhteensä Sammanlagt Total	Naisia Kvinnor Women	Yhteensä Sammanlagt Total	Naisia Kvinnor Women	Yhteensä Sammanlagt Total	Naisia Kvinnor Women
2 716	713	2 664	724	2 683	703	2 408	648	2 234	570	2 046	500	1 861	419	1 647	416
962	422	975	420	953	383	856	376	826	360	823	319	721	252	637	241
962	422	975	420	953	383	856	376	826	360	823	319	721	252	637	241
1 496	270	1 433	269	1 463	300	1 342	249	1 204	190	1 020	163	953	147	841	163
77	20	54	15	91	21	45	11	56	21	35	8	47	13	62	19
598	203	577	211	589	241	553	222	544	149	459	141	389	111	351	122
821	47	802	43	783	38	744	16	604	20	526	14	517	23	428	22
258	21	256	35	267	20	210	23	204	20	203	18	187	20	169	12
100	13	106	24	114	17	94	15	92	10	87	12	93	13	73	7
51	6	49	5	57	3	45	5	47	7	38	3	36	5	38	5
80	2	72	4	62	-	55	3	44	2	53	2	40	1	35	-
27	-	29	2	34	-	16	-	21	1	25	1	18	1	23	-
723	324	777	377	760	325	668	312	768	397	763	431	716	450	631	367
82	72	124	112	125	108	123	112	165	146	224	206	266	250	231	209
82	72	124	112	125	108	123	112	165	146	224	206	266	250	231	209
-	-	-	-	-	-	-	-	-	-	-	-	-	-	-	-
-	-	-	-	-	-	-	-	-	-	-	-	-	-	-	-
554	233	565	247	543	206	489	191	527	240	479	212	391	194	349	155
19	11	25	14	26	11	22	9	16	4	23	5	17	4	18	3
375	118	344	112	323	78	297	75	324	109	295	102	239	93	178	50
139	87	136	76	140	79	119	72	144	98	115	70	97	68	117	78
18	15	55	42	52	36	47	31	42	29	41	30	38	29	36	24
3	2	5	3	2	2	4	4	1	-	5	5	-	-	-	-
87	19	88	18	92	11	56	9	76	11	60	13	59	6	51	3
5	1	1	-	2	-	2	1	2	-	-	-	-	-	3	1
74	12	78	17	81	8	51	7	67	10	53	10	57	6	44	1
2	1	5	-	6	2	3	1	3	1	3	1	2	-	2	-
-	-	2	1	1	-	-	-	-	-	1	-	-	-	-	-
6	5	2	-	2	1	-	-	4	-	3	2	-	-	2	1
207	53	196	69	205	73	252	84	211	74	207	55	175	55	168	43
181	52	161	60	182	66	230	79	183	69	183	50	155	53	156	41
53	11	39	9	60	16	60	15	50	12	63	19	66	17	44	11
45	9	40	5	43	1	62	4	41	4	60	-	27	1	51	2
83	39	82	46	79	49	108	60	92	53	60	31	62	35	61	28
26	1	35	9	23	7	22	5	28	5	24	5	20	2	12	2
20	1	18	3	14	5	9	2	15	3	12	3	13	2	8	1
6	-	17	6	9	2	13	3	13	2	12	2	7	-	4	1
9 461	4 492	9 008	4 289	9 039	4 292	8 423	3 942	8 068	3 787	7 475	3 526	6 807	3 245	5 998	2 797

11. KORKEAKOULUISSA PERUSKOULUN JA LUKION AINEENOPETTAJAN KELPOISUUTEEN VAADITUN OPETUSHARJOITTELUN SUORITTANEET OPETUSHARJOITTELUN PÄÄAINEEN JA ENSIMMÄISEN SIVUAINEEN MUKAAN LUKUVUOSINA 1973/74 - 1979/80
STUDERANDE SOM VID HÖGSKOLORNA FULLGJORT UNDERVISNINGSPRAKTIK FÖR ÄMNESLÄRARKOMPETENS I GRUNDSKOLA OCH GYMNASIUM ENLIGT ÖVNINGSUNDERVISNINGENS HUVUDÄMNE OCH FÖRSTA BIÄMNE LÄSÄREN 1973/1974 - 1979/80
NUMBER OF TEACHER TRAINEES AT UNIVERSITIES QUALIFYING FOR COMPETENCE AS A SPECIAL SUBJECT TEACHER IN COMPREHENSIVE AND SECONDARY SCHOOLS BY THE MAIN AND SECOND SUBJECTS OF TRAINING PRACTICE IN THE ACADEMIC YEARS 1973/74 - 1979/80

Opetusharjoittelun pääaine ja ensimmäinen sivuaine Övningsundervisningens huvudämne och första biämne <i>The main and second subjects of training practice</i>	Lukuvuosi - Läsår - Academic year													
	1973/74		1974/75		1975/76		1976/77		1977/78		1978/79		1979/80	
	Yhteensä Sammanlagt Total	Naisia Kvinnor Women	Yhteensä Sammanlagt Total	Naisia Kvinnor Women	Yhteensä Sammanlagt Total	Naisia Kvinnor Women	Yhteensä Sammanlagt Total	Naisia Kvinnor Women	Yhteensä Sammanlagt Total	Naisia Kvinnor Women	Yhteensä Sammanlagt Total	Naisia Kvinnor Women	Yhteensä Sammanlagt Total	Naisia Kvinnor Women
102 Matematiikka														
103 Fysiikka	51	30	198	99	246	111	258	127	243	103	255	125	245	101
104 Kemia	-	-	41	26	2	1	-	-	-	-	-	-	-	-
ei sivuainetta	1	1	5	3	4	1	8	5	5	3	9	5	4	1
Pääaine 102 yhteensä	52	31	244	128	252	113	266	132	248	106	264	130	249	102
103 Fysiikka														
104 Kemia	-	-	2	2	2	1	-	-	4	-	1	1	5	1
ei sivuainetta	-	-	-	-	-	-	-	-	-	-	-	-	-	-
Pääaine 103 yhteensä	-	-	2	2	2	1	-	-	4	-	1	1	5	1
105 Biologia														
ei sivuainetta	-	-	-	-	-	-	2	2	-	-	1	1	3	1
Pääaine 105 yhteensä	-	-	-	-	-	-	2	2	-	-	1	1	3	1
106 Biologia ja maantieto														
ei sivuainetta	6	3	50	37	50	37	51	32	48	34	63	35	45	34
Pääaine 106 yhteensä	6	3	50	37	50	37	51	32	48	34	63	35	45	34
109 Historia ja yht.kuntaoppi														
112 Uskonto	-	-	-	-	1	1	-	-	-	-	-	-	-	-
113 Psykologia	-	-	-	-	-	-	1	-	-	-	-	-	-	-
ei sivuainetta	18	8	67	42	75	43	71	35	75	27	70	25	72	28
Pääaine 109 yhteensä	18	8	67	42	76	44	72	35	75	27	70	25	72	28
110 Ortodoksinen uskonto														
ei sivuainetta	2	1	-	-	-	-	1	-	1	-	-	-	-	-
Pääaine 110 yhteensä	2	1	-	-	-	-	1	-	1	-	-	-	-	-
112 Uskonto														
109 Historia ja yht.kuntaoppi	-	-	1	-	-	-	-	-	-	-	-	-	-	-
113 Psykologia	-	-	4	3	1	1	-	-	-	-	1	1	-	-
ei sivuainetta	7	5	26	20	36	26	37	29	31	23	31	19	39	27
Pääaine 112 yhteensä	7	5	31	23	37	27	37	29	31	23	32	20	39	27
113 Psykologia														
111 Filosofia	-	-	-	-	-	-	-	-	-	-	1	-	-	-
114 Suomi (äidinkieli)	-	-	1	1	-	-	-	-	-	-	-	-	-	-
ei sivuainetta	-	-	8	7	6	5	8	7	13	11	4	4	2	2
Pääaine 113 yhteensä	-	-	9	8	6	5	8	7	13	11	5	4	2	2
114 Suomi (äidinkieli)														
109 Historia ja yht.kuntaopp.	-	-	-	-	-	-	3	3	1	1	-	-	-	-
122 Latina	-	-	1	-	-	-	-	-	-	-	-	-	-	-
ei sivuainetta	22	15	75	62	87	79	85	73	88	79	94	81	82	72
Pääaine 114 yhteensä	22	15	76	62	87	79	88	76	89	80	94	81	82	72
115 Suomi (II kotimainen)														
118 Englanti	-	-	1	1	-	-	-	-	-	-	-	-	-	-
119 Saksa	-	-	-	-	-	-	-	-	-	-	1	1	-	-
121 Ranska	-	-	-	-	-	-	1	1	-	-	-	-	-	-
ei sivuainetta	-	-	6	6	1	1	1	1	1	1	2	1	7	5
Pääaine 115 yhteensä	-	-	7	7	1	1	2	2	1	1	3	2	7	5

11. (Jatk. - Forts. - Cont.)

	1973/74		1974/75		1975/76		1976/77		1977/78		1978/79		1979/80	
	Yhteen- sä Samman- lagt Total	Naisia Kvinn- or Women	Yhteen- sä Samman- lagt Total	Naisia Kvinn- or Women	Yhteen- sä Samman- lagt Total	Naisia Kvinn- or Women	Yhteen- sä Samman- lagt Total	Naisia Kvinn- or Women	Yhteen- sä Samman- lagt Total	Naisia Kvinn- or Women	Yhteen- sä Samman- lagt Total	Naisia Kvinn- or Women	Yhteen- sä Samman- lagt Total	Naisia Kvinn- or Women
	116 Ruotsi (äidinkieli)	-	-	1	1	-	-	-	-	-	-	-	-	-
118 Englanti	-	-	1	1	-	-	-	-	-	-	-	-	-	-
119 Saksa ei sivuainetta	-	-	5	4	4	4	7	7	7	6	5	5	9	9
Pääaine 116 yhteensä	-	-	7	6	4	4	7	7	7	6	5	5	9	9
117 Ruotsi (II kotimai- nen)	-	-	1	1	-	-	-	-	-	-	-	-	-	-
109 Historia ja yht. kuntaoppi	-	-	1	1	-	-	-	-	-	-	-	-	-	-
118 Englanti	10	10	2	2	-	-	-	-	-	-	-	-	-	-
119 Saksa ei sivuainetta	-	-	1	-	-	-	-	-	-	-	-	-	-	-
11	9	97	86	96	87	97	86	105	94	100	88	83	73	73
Pääaine 117 yhteensä	21	19	101	89	96	87	97	86	105	94	100	88	83	73
118 Englanti	-	-	-	-	1	1	-	-	-	-	-	-	-	-
115 Suomi (II koti- mainen)	-	-	-	-	1	1	-	-	-	-	-	-	-	-
116 Ruotsi (äidinkie- li)	-	-	-	-	-	-	1	-	2	2	-	-	-	-
117 Ruotsi (II koti- mainen)	-	-	-	-	-	-	4	1	-	-	-	-	-	-
119 Saksa	-	-	-	-	2	1	-	-	-	-	-	-	1	1
120 Venäjä	-	-	2	2	-	-	-	-	-	-	-	-	-	-
121 Ranska ei sivuainetta	33	27	189	159	213	180	207	185	201	175	190	172	155	140
Pääaine 118 yhteensä	33	27	191	161	217	183	214	188	203	177	190	172	156	141
119 Saksa	-	-	3	3	-	-	2	1	-	-	-	-	-	-
118 Englanti ei sivuainetta	15	15	39	37	36	33	38	34	40	35	44	32	46	42
Pääaine 119 yhteensä	15	15	42	40	36	33	40	35	40	35	44	32	46	42
120 Venäjä ei sivuainetta	-	-	12	12	15	14	18	16	20	14	24	17	20	17
Pääaine 120 yhteensä	-	-	12	12	15	14	18	16	20	14	24	17	20	17
121 Ranska ei sivuainetta	3	3	15	14	15	13	14	14	9	8	13	13	17	15
Pääaine 121 yhteensä	3	3	15	14	15	13	14	14	9	8	13	13	17	15
122 Latina	-	-	1	-	-	-	-	-	-	-	-	-	-	-
118 Englanti ei sivuainetta	-	-	8	4	4	3	-	-	-	-	-	-	-	-
Pääaine 122 yhteensä	-	-	9	4	4	3	-	-	-	-	-	-	-	-
125 Musiikki ei sivuainetta	-	-	17	12	15	10	16	13	14	10	14	9	6	3
Pääaine 125 yhteensä	-	-	17	12	15	10	16	13	14	10	14	9	6	3
126 Kuvaamataito ei sivuainetta	2	1	21	15	20	17	13	9	10	7	20	14	28	19
Pääaine 126 yhteensä	2	1	21	15	20	17	13	9	10	7	20	14	28	19
127 Kotitalous ei sivuainetta	-	-	29	29	24	24	18	18	15	15	18	18	3	3
Pääaine 127 yhteensä	-	-	29	29	24	24	18	18	15	15	18	18	3	3
128 Tekstiilikäsityö ei sivuainetta	3	3	22	22	22	22	20	20	4	4	2	2	3	3
Pääaine 128 yhteensä	3	3	22	22	22	22	20	20	4	4	2	2	3	3

11. (Jatk. - Forts. - Cont.)

	1973/74		1974/75		1975/76		1976/77		1977/78		1978/79		1979/80	
	Yhteen- sä Samman- lagt <i>Total</i>	Naisia Kvinn- or <i>Women</i>	Yhteen- sä Samman- lagt <i>Total</i>	Naisia Kvinn- or <i>Women</i>	Yhteen- sä Samman- lagt <i>Total</i>	Naisia Kvinn- or <i>Women</i>	Yhteen- sä Samman- lagt <i>Total</i>	Naisia Kvinn- or <i>Women</i>	Yhteen- sä Samman- lagt <i>Total</i>	Naisia Kvinn- or <i>Women</i>	Yhteen- sä Samman- lagt <i>Total</i>	Naisia Kvinn- or <i>Women</i>	Yhteen- sä Samman- lagt <i>Total</i>	Naisia Kvinn- or <i>Women</i>
	129 Tekninen käsityö ei sivuainetta	-	-	-	-	2	-	-	-	1	-	-	-	-
Pääaine 129 yhteensä	-	-	-	-	2	-	-	-	1	-	-	-	-	-
130 Tyttöjen liikunta ei sivuainetta	14	14	52	52	51	51	40	40	41	41	38	38	34	34
Pääaine 130 yhteensä	14	14	52	52	51	51	40	40	41	41	38	38	34	34
131 Poikien liikunta ei sivuainetta	12	-	49	-	28	-	27	-	20	-	21	-	29	-
Pääaine 131 yhteensä	12	-	49	-	28	-	27	-	20	-	21	-	29	-
Yhteensä - Sammanlagt - <i>Total</i>	210	145	1 053	765	1 060	768	1 051	761	999	693	1 022	707	938	631

12. KORKEAKOULUISSA PERUSKOULUN JA LUKION AINEENOPETTAJAN KELPOISUUTEEN VAADITUN OPETUSHARJOITTELUN LUKUVUOSINA 1973/74 - 1979/80 SUORITTANEET OPPIlaitoksen JA OPETUSHARJOITTELUN PÄÄAINEN MUKAAN
STUDERANDE SOM LÄSÄREN 1973/74 - 1979/80 FULLGJORT UNDERVISNINGSPRAKTIK FÖR ÄMNEslÄRARKOMPETENS I GRUNDSKOLA OCH GYMNASIUM ENLIGT LÄROANSTALT OCH ÖVNINGSUNDERVISNINGENS HUVUDÄMNE
NUMBER OF TEACHER TRAINEES AT UNIVERSITIES QUALIFYING FOR COMPETENCE AS A SPECIAL SUBJECT TEACHER IN COMPREHENSIVE AND SECONDARY SCHOOLS IN THE ACADEMIC YEARS 1973/74 - 1979/80 BY EDUCATIONAL INSTITUTION AND THE MAIN SUBJECT OF TRAINING PRACTICE

Oppilaitos ja opetusharjoittelun pääaine Läroanstalt och övningsundervisnings huvudämne <i>Educational institution and the main subject of training practice</i>	Lukuvuosi - Läsår - Academic year													
	1973/74		1974/75		1975/76		1976/77		1977/78		1978/79		1979/80	
	Yhteensä Sammanlagt <i>Total</i>	Naisia Kvinnor <i>Women</i>	Yhteensä Sammanlagt <i>Total</i>	Naisia Kvinnor <i>Women</i>	Yhteensä Sammanlagt <i>Total</i>	Naisia Kvinnor <i>Women</i>	Yhteensä Sammanlagt <i>Total</i>	Naisia Kvinnor <i>Women</i>	Yhteensä Sammanlagt <i>Total</i>	Naisia Kvinnor <i>Women</i>	Yhteensä Sammanlagt <i>Total</i>	Naisia Kvinnor <i>Women</i>	Yhteensä Sammanlagt <i>Total</i>	Naisia Kvinnor <i>Women</i>
01 Helsingin yliopisto														
102 Matematiikka	-	-	59	31	59	38	73	40	58	28	76	45	61	37
103 Fysiikka	-	-	1	1	-	-	-	-	-	-	-	-	-	-
106 Biologia ja maantieto	-	-	20	14	19	13	19	12	17	15	20	13	8	6
109 Historia ja yht. kuntaoppi	-	-	15	14	16	8	17	11	15	7	13	9	15	8
110 Ortodoksinen uskonto	-	-	-	-	-	-	1	-	-	-	-	-	-	-
112 Uskonto	-	-	15	11	18	14	19	16	21	14	15	13	21	15
113 Psykologia	-	-	4	4	4	3	6	5	5	4	-	-	1	1
114 Suomi (äidinkieli)	-	-	20	16	18	16	20	17	21	21	21	18	19	18
117 Ruotsi (II kotimainen)	-	-	30	28	28	24	29	25	27	25	24	19	16	14
118 Englanti	-	-	50	47	47	39	47	44	48	46	41	40	29	26
119 Saksa	-	-	9	9	10	10	10	10	10	8	10	8	8	6
120 Venäjä	-	-	8	8	10	9	11	10	10	6	14	10	8	7
121 Ranska	-	-	10	10	8	7	10	10	4	4	8	8	10	9
122 Latina	-	-	-	-	4	3	-	-	-	-	-	-	-	-
125 Musiikki	-	-	17	12	15	10	16	13	14	10	14	9	6	3
126 Kuvaamataito	-	-	19	15	20	17	13	9	10	7	17	14	25	19
127 Kotitalous	-	-	24	24	24	24	15	15	15	15	18	18	3	3
128 Tekstiilikäsityö	-	-	19	19	22	22	20	20	4	2	2	2	3	3
130 Tyttöjen liikunta	-	-	17	17	21	21	11	11	15	15	16	16	10	10
131 Poikien liikunta	-	-	15	-	10	-	4	-	2	-	-	-	5	-
Oppilaitos 01 yht.	-	-	352	280	353	278	341	268	296	229	309	242	248	185
02 Turun yliopisto														
Rauma														
129 Tekninen käsityö	-	-	-	-	1	-	-	-	1	-	-	-	-	-
Yhteensä	-	-	-	-	1	-	-	-	1	-	-	-	-	-
Turku														
102 Matematiikka	-	-	37	18	36	12	36	13	31	13	28	13	28	11
106 Biologia ja maantieto	-	-	10	9	13	13	12	7	12	8	12	8	12	9
109 Historia ja yht. kuntaoppi	-	-	12	7	13	9	13	6	13	5	13	5	13	4
110 Ortodoksinen uskonto	-	-	-	-	-	-	-	-	1	-	-	-	-	-
112 Uskonto	-	-	-	-	4	3	2	2	4	4	5	1	5	3
114 Suomi (äidinkieli)	-	-	12	11	11	11	12	12	16	13	15	13	15	14
117 Ruotsi (II kotimainen)	-	-	21	18	18	17	16	13	21	19	15	13	16	16
118 Englanti	-	-	25	21	27	21	26	22	24	16	24	21	26	23
119 Saksa	-	-	10	10	8	7	10	9	10	9	10	7	12	11
122 Latina	-	-	4	3	-	-	-	-	-	-	-	-	-	-
130 Tyttöjen liikunta	-	-	6	6	5	5	-	-	3	3	-	-	4	4
131 Poikien liikunta	-	-	3	-	-	-	4	-	-	-	-	-	3	-
Yhteensä	-	-	140	103	135	98	131	84	135	90	122	81	134	95
Oppilaitos 02 yht.	-	-	140	103	136	98	131	84	136	90	122	81	134	95

12. (Jatk. - Forts. - Cont.)

	1973/74		1974/75		1975/76		1976/77		1977/78		1978/79		1979/80	
	Yhteensä Sammanlagt Total	Naisia Kvinnor Women	Yhteensä Sammanlagt Total	Naisia Kvinnor Women	Yhteensä Sammanlagt Total	Naisia Kvinnor Women	Yhteensä Sammanlagt Total	Naisia Kvinnor Women	Yhteensä Sammanlagt Total	Naisia Kvinnor Women	Yhteensä Sammanlagt Total	Naisia Kvinnor Women	Yhteensä Sammanlagt Total	Naisia Kvinnor Women
03 Åbo Akademi														
Vaasa														
102 Matematiikka	-	-	4	2	10	4	7	5	12	9	7	2	2	1
103 Fysiikka	-	-	-	-	2	1	-	-	4	-	1	1	4	1
105 Biologia	-	-	-	-	-	-	2	2	-	-	1	1	3	1
106 Biologia ja maantieto	-	-	2	-	1	-	1	1	2	1	3	2	-	-
109 Historia ja yht. kuntaoppi	-	-	2	-	5	2	4	2	4	2	5	3	4	2
112 Uskonto	-	-	2	1	-	-	2	1	-	-	3	-	1	1
113 Psykologia	-	-	-	-	-	-	-	-	-	-	-	-	1	1
115 Suomi (II kotimainen)	-	-	7	7	1	1	2	2	1	1	3	2	7	5
116 Ruotsi (äidinkieli)	-	-	7	6	4	4	7	7	7	6	5	5	9	9
118 Englanti	-	-	8	7	9	7	5	3	10	10	12	10	12	12
119 Saksa	-	-	3	3	2	2	-	-	4	4	1	-	3	3
121 Ranska	-	-	-	-	-	-	1	1	-	-	-	-	2	1
126 Kuvaamataito	-	-	-	-	-	-	-	-	-	-	3	-	-	-
129 Tekninen käsityö	-	-	-	-	1	-	-	-	-	-	-	-	-	-
130 Tyttöjen liikunta	-	-	-	-	-	-	-	-	4	4	1	1	1	1
131 Poikien liikunta	-	-	2	-	-	-	-	-	1	-	2	-	3	-
Yhteensä	-	-	37	26	35	21	31	24	49	37	47	27	52	38
Oppilaitos 03 yht.	-	-	37	26	35	21	31	24	49	37	47	27	52	38
04 Oulun yliopisto														
Oulu														
102 Matematiikka	-	-	50	22	31	9	43	14	37	11	39	21	40	15
106 Biologia ja maantieto	-	-	14	10	12	7	12	7	12	7	16	5	12	8
109 Historia ja yht. kuntaoppi	-	-	11	7	10	4	12	4	12	3	12	1	12	3
112 Uskonto	-	-	4	4	4	3	5	4	3	2	5	4	3	1
113 Psykologia	-	-	-	-	-	-	-	-	4	4	1	-	-	-
114 Suomi (äidinkieli)	-	-	10	10	12	10	13	12	12	11	15	12	12	9
117 Ruotsi (II kotimainen)	-	-	17	13	10	9	12	12	12	12	12	10	13	11
118 Englanti	-	-	36	29	30	24	31	29	26	23	24	22	20	19
119 Saksa	-	-	5	5	5	3	7	6	3	2	6	5	5	5
126 Kuvaamataito	-	-	-	-	-	-	-	-	-	-	-	-	3	-
127 Kotitalous	-	-	5	5	-	-	3	3	-	-	-	-	-	-
128 Tekstiilikäsityö	-	-	3	3	-	-	-	-	-	-	-	-	-	-
130 Tyttöjen liikunta	-	-	-	-	5	5	4	4	4	4	6	6	4	4
131 Poikien liikunta	-	-	4	-	3	-	4	-	3	-	4	-	4	-
Yhteensä	-	-	159	108	122	74	146	95	128	79	140	86	128	75
Rovaniemi														
102 Matematiikka	-	-	-	-	29	15	20	11	28	14	30	13	-	-
114 Suomi (äidinkieli)	-	-	-	-	6	6	4	2	5	4	7	7	-	-
117 Ruotsi (II kotimainen)	-	-	-	-	5	4	3	3	6	4	6	6	-	-
118 Englanti	-	-	-	-	22	20	22	18	19	17	20	17	-	-
Yhteensä	-	-	-	-	62	45	49	34	58	39	63	43	-	-
Oppilaitos 04 yht.	-	-	159	108	184	119	195	129	186	118	203	129	128	75

12. (Jatk. - Forts. - Cont.)

	1973/74		1974/75		1975/76		1976/77		1977/78		1978/79		1979/80	
	Yhteen- sä Samman- lagt Total	Naisia Kvinn- or Women	Yhteen- sä Samman- lagt Total	Naisia Kvinn- or Women	Yhteen- sä Samman- lagt Total	Naisia Kvinn- or Women	Yhteen- sä Samman- lagt Total	Naisia Kvinn- or Women	Yhteen- sä Samman- lagt Total	Naisia Kvinn- or Women	Yhteen- sä Samman- lagt Total	Naisia Kvinn- or Women	Yhteen- sä Samman- lagt Total	Naisia Kvinn- or Women
	05 Tampereen yliopisto													
Tampere														
102 Matematiikka	-	-	25	17	23	13	22	16	25	15	25	13	25	11
109 Historia ja yht. kuntaoppi	-	-	10	4	11	5	10	3	12	4	11	3	12	6
112 Uskonto	-	-	5	4	-	-	4	3	1	1	-	-	3	3
114 Suomi (äidinkieli)	-	-	14	12	15	13	14	11	15	13	10	10	10	10
117 Ruotsi (II koti- mainen)	-	-	13	11	15	15	14	11	14	12	16	15	15	15
118 Englanti	-	-	35	27	34	27	29	26	29	26	26	25	20	19
119 Saksa	-	-	5	5	5	5	8	7	8	7	9	6	10	9
120 Venäjä	-	-	4	4	5	5	7	6	7	6	5	4	5	4
130 Tyttöjen liikunta	-	-	5	5	-	-	9	9	-	-	-	-	-	-
131 Poikien liikunta	-	-	5	-	-	-	-	-	-	-	-	-	-	-
Yhteensä	-	-	121	89	108	83	117	92	111	84	102	76	100	77
Oppilaitos 05 yht.	-	-	121	89	108	83	117	92	111	84	102	76	100	77
06 Jyväskylän yliopisto														
102 Matematiikka	30	19	42	26	29	8	36	20	29	5	31	12	29	6
106 Biologia ja maantieto	6	3	-	-	2	1	3	3	5	3	4	3	5	4
109 Historia ja yht. kuntaoppi	10	5	10	4	13	10	10	5	11	3	8	2	8	1
112 Uskonto	3	2	5	3	5	3	5	3	2	2	-	-	3	3
113 Psykologia	-	-	5	4	2	2	2	2	4	3	4	4	-	-
114 Suomi (äidinkieli)	9	8	10	8	14	14	16	15	12	11	13	9	11	9
117 Ruotsi (II koti- mainen)	15	15	10	10	12	11	15	15	15	13	15	15	14	11
118 Englanti	21	16	24	20	33	31	36	31	31	26	26	23	24	21
119 Saksa	9	9	10	8	6	6	5	3	5	5	8	6	8	8
121 Ranska	3	3	5	4	7	6	3	3	5	4	5	5	5	5
122 Latina	-	-	5	1	-	-	-	-	-	-	-	-	-	-
126 Kuvaamataito	-	-	2	-	-	-	-	-	-	-	-	-	-	-
128 Tekstiilikäsityö	3	3	-	-	-	-	-	-	-	-	-	-	-	-
130 Tyttöjen liikunta	9	9	19	19	16	16	15	15	15	15	15	15	15	15
131 Poikien liikunta	9	-	20	-	15	-	15	-	14	-	15	-	14	-
Oppilaitos 06 yht.	127	92	167	107	154	108	161	115	148	90	144	94	136	83
17 Joensuun korkeakoulu														
Joensuu														
102 Matematiikka	22	12	27	12	35	14	29	13	28	11	28	11	31	10
103 Fysiikka	-	-	1	1	-	-	-	-	-	-	-	-	1	-
106 Biologia ja maantieto	-	-	4	4	3	3	4	2	-	-	8	4	8	7
109 Historia ja yht. kuntaoppi	8	3	7	6	8	6	6	4	8	3	8	2	8	4
110 Ortodoksinen us- konto	2	1	-	-	-	-	-	-	-	-	-	-	-	-
112 Uskonto	4	3	-	-	6	4	-	-	-	-	4	2	3	1
114 Suomi (äidinkieli)	13	7	10	5	11	9	9	7	8	7	13	12	9	8
117 Ruotsi (II koti- mainen)	6	4	10	9	8	7	8	7	10	9	12	10	5	3
118 Englanti	12	11	13	10	15	14	18	15	16	13	17	14	12	11
119 Saksa	6	6	-	-	-	-	-	-	-	-	-	-	-	-
120 Venäjä	-	-	-	-	-	-	-	-	3	2	5	3	7	6
126 Kuvaamataito	2	1	-	-	-	-	-	-	-	-	-	-	-	-
130 Tyttöjen liikunta	5	5	5	5	4	4	1	1	-	-	-	-	-	-
131 Poikien liikunta	3	-	-	-	-	-	-	-	-	-	-	-	-	-
Yhteensä	83	53	77	52	90	61	75	49	73	45	95	58	84	50
Oppilaitos 17 yht.	83	53	77	52	90	61	75	49	73	45	95	58	84	50

12. (Jatk. - Forts. - Cont.)

	1973/74		1974/75		1975/76		1976/77		1977/78		1978/79		1979/80	
	Yhteen- sä Samman- lagt <i>Total</i>	Naisia Kvinn- or <i>Women</i>	Yhteen- sä Samman- lagt <i>Total</i>	Naisia Kvinn- or <i>Women</i>	Yhteen- sä Samman- lagt <i>Total</i>	Naisia Kvinn- or <i>Women</i>	Yhteen- sä Samman- lagt <i>Total</i>	Naisia Kvinn- or <i>Women</i>	Yhteen- sä Samman- lagt <i>Total</i>	Naisia Kvinn- or <i>Women</i>	Yhteen- sä Samman- lagt <i>Total</i>	Naisia Kvinn- or <i>Women</i>	Yhteen- sä Samman- lagt <i>Total</i>	Naisia Kvinn- or <i>Women</i>
	21 Lapin korkeakoulu													
102 Matematiikka	-	-	-	-	-	-	-	-	-	-	-	-	33	11
114 Suomi (äidinkieli)	-	-	-	-	-	-	-	-	-	-	-	-	6	4
117 Ruotsi (II koti- mainen)	-	-	-	-	-	-	-	-	-	-	-	-	4	3
118 Englanti	-	-	-	-	-	-	-	-	-	-	-	-	13	10
Oppilaitos 21 yht.	-	-	-	-	-	-	-	-	-	-	-	-	56	28
Yhteensä - Sammanlagt - <i>Total</i>	210	145	1 053	765	1 060	768	1 051	761	999	693	1 022	707	938	631

LIITTEITÄ – BILAGOR
APPENDICES

KORKEAKOULUT

811 Tiedekorkeakoulut

- 01 Helsingin yliopisto
- 02 Turun yliopisto
- 03 Åbo Akademi
- 04 Oulun yliopisto
- 05 Tampereen yliopisto
- 06 Jyväskylän yliopisto
- 07 Teknillinen korkeakoulu
- 08 Eäinlääketieteellinen korkeakoulu
- 09 Helsingin kauppakorkeakoulu
- 10 Svenska handelshögskolan
- 11 Turun kauppakorkeakoulu
- 12 Handelshögskolan vid Åbo Akademi
- 13 Vaasan kauppakorkeakoulu
- 14 Lappeenrannan teknillinen korkeakoulu
- 15 Tampereen teknillinen korkeakoulu
- 16 Kuopion korkeakoulu
- 17 Joensuun korkeakoulu
- 21 Lapin korkeakoulu

812 Taidekorkeakoulut

- 19 Sibeliuksen Akatemia
- 20 Taideellinen korkeakoulu

843 Yhteiskunta-alan korkean asteen oppilaitokset

- 18 Svenska social- och kommunalhögskolan

TIEDEKUNNAT

- 01 Helsingin yliopisto
 - 01 teologinen tiedekunta
 - 02 oikeustieteellinen tiedekunta
 - 03 lääketieteellinen tiedekunta
 - 04 historiallis-kielitieteellinen osasto
 - 05 matemaattis-luonnontieteellinen osasto
- siitä
 - farmasian laitos
- 06 valtiotieteellinen tiedekunta
- 07 maatalous-metsätieteellinen tiedekunta

HÖGSKOLOR

811 Vetenskapliga högskolor

- 01 Helsingfors universitet
- 02 Åbo universitet
- 03 Åbo Akademi
- 04 Uleåborgs universitet
- 05 Tammerfors universitet
- 06 Jyväskylä universitet
- 07 Tekniska högskolan
- 08 Veterinärmedicinska högskolan
- 09 Finska handelshögskolan
- 10 Svenska handelshögskolan
- 11 Finska handelshögskolan i Åbo
- 12 Handelshögskolan vid Åbo Akademi
- 13 Finska handelshögskolan i Vasa
- 14 Villmanstrands tekniska högskola
- 15 Tammerfors tekniska högskola
- 16 Kuopio högskola
- 17 Joensuu högskola
- 21 Lapplands högskola

812 Konsthögskolor

- 19 Sibeliuksen Akademin
- 20 Konstindustriella högskolan

843 Läroanstalter på högstadiet inom den sociala sektorn

- 18 Svenska social- och kommunalhögskolan

FAKULTETER

- 01 Helsingfors universitet
 - 01 teologiska fakulteten
 - 02 juridiska fakulteten
 - 03 medicinska fakulteten
 - 04 historisk-filologiska sektionen
 - 05 matematisk-naturvetenskapliga sektionen
- därav
 - farmaceutiska institutet
- 06 statsvetenskapliga fakulteten
- 07 agrrikultur-forstvetenskapliga fakulteten

UNIVERSITIES

811 Universities of Science

- 01 University of Helsinki
- 02 University of Turku
- 03 Swedish University of Turku
- 04 University of Oulu
- 05 University of Tampere
- 06 University of Jyväskylä
- 07 Helsinki University of Technology
- 08 College of Veterinary Medicine
- 09 Helsinki School of Economics
- 10 Swedish School of Economics
- 11 Turku School of Economics
- 12 School of Economics of Åbo Akademi
- 13 Vaasa School of Economics
- 14 Lappeenranta University of Technology
- 15 Tampere University of Technology
- 16 University of Kuopio
- 17 University of Joensuu
- 21 University of Lapland

812 Universities of Art

- 19 Sibelius Academy
- 20 University of Industrial Arts

843 Educational institutions for social work at third level

- 18 Swedish School of Social Sciences and Local Administration

FACULTIES

- 01 University of Helsinki
 - 01 theology
 - 02 law
 - 03 medicine
 - 04 humanities
 - 05 mathematics and natural sciences
- of which
 - pharmacy
- 06 political sciences
- 07 agriculture and forestry

- | | | | | | |
|----|---|----|--|----|------------------------------------|
| 09 | kasvatustieteiden osasto
siitä | 09 | pedagogiska sektionen
därav | 09 | pedagogics
of which |
| 10 | opettajankoulutuslaitos | 10 | lärarutbildningsinstitution | 10 | education of teachers |
| | voimistelulaitos | 10 | gymnastikinstitutet | 10 | physical education |
| 02 | Turun yliopisto | 02 | Åbo universitet | 02 | University of Turku |
| 01 | humanistinen tiedekunta | 01 | humanistiska fakulteten | 01 | humanities |
| 02 | yhteiskuntatieteellinen tiedekunta | 02 | samhällsvetenskapliga fakulteten | 02 | social sciences |
| 03 | matemattis-luonnontieteellinen tiedekunta | 03 | matematisk-naturvetenskapliga fakulteten | 03 | mathematics and natural sciences |
| 04 | lääketieteellinen tiedekunta | 04 | medicinska fakulteten | 04 | medicine |
| 06 | oikeustieteellinen tiedekunta | 06 | juridiska fakulteten | 06 | law |
| 07 | kasvatustieteiden tiedekunta | 07 | pedagogiska fakulteten | 07 | pedagogics |
| | siitä | | därav | | of which |
| | opettajankoulutuslaitokset | | lärarutbildningsinstitutioner | | education of teachers |
| | siitä | | därav | | of which |
| | lastentarhanopettajankoulutus | | utbildning av barnträdgårdslärare | | education of kindergarten teachers |
| 03 | Åbo Akademi | 03 | Åbo Akademi | 03 | Swedish University of Turku |
| 01 | humanistinen tiedekunta | 01 | humanistiska fakulteten | 01 | humanities |
| 02 | matemattis-luonnontieteellinen tiedekunta | 02 | matematisk-naturvetenskapliga fakulteten | 02 | mathematics and natural sciences |
| | siitä | | därav | | of which |
| | farmasian laitos | | farmaceutiska institutet | | pharmacy |
| 03 | valtiotieteellinen tiedekunta | 03 | statsvetenskapliga fakulteten | 03 | political sciences |
| 04 | kemiallis-teknilinen tiedekunta | 04 | kemisk-tekniska fakulteten | 04 | chemistry and technology |
| 05 | teologinen tiedekunta | 05 | teologiska fakulteten | 05 | theology |
| 06 | kasvatustieteiden tiedekunta | 06 | pedagogiska fakulteten | 06 | pedagogics |
| | siitä | | därav | | of which |
| | opettajankoulutuslaitos | | lärarutbildningsinstitution | | education of teachers |
| 04 | Oulun yliopisto | 04 | Uleåborgs universitet | 04 | University of Oulu |
| 01 | humanistinen tiedekunta | 01 | humanistiska fakulteten | 01 | humanities |
| 02 | luonnontieteellinen tiedekunta | 02 | naturvetenskapliga fakulteten | 02 | natural sciences |
| 03 | teknillinen tiedekunta | 03 | tekniska fakulteten | 03 | technology |
| 04 | lääketieteellinen tiedekunta | 04 | medicinska fakulteten | 04 | medicine |
| 05 | kasvatustieteiden tiedekunta | 05 | pedagogiska fakulteten | 05 | pedagogics |
| | siitä | | därav | | of which |
| | opettajankoulutuslaitokset | | lärarutbildningsinstitutioner | | education of teachers |
| | siitä | | därav | | of which |
| | lastentarhanopettajankoulutus | | utbildning av barnträdgårdslärare | | education of kindergarten teachers |
| 05 | Tampereen yliopisto | 05 | Tammerfors universitet | 05 | University of Tampere |
| 01 | yhteiskuntatieteellinen tiedekunta | 01 | samhällsvetenskapliga fakulteten | 01 | social sciences |
| 02 | humanistinen tiedekunta | 02 | humanistiska fakulteten | 02 | humanities |

03	taloudellis-hallinnollinen tiedekunta	03	fakulteten för ekonomi och administration	03	economics and administration
09	lääketieteellinen tiedekunta	09	medicinska fakulteten	09	medicine
10	kasvatustieteiden tiedekunta siitä	10	pedagogiska fakulteten därav	10	pedagogs of which
	opettajankoulutuslaitokset		lärautbildningsinstitutioner		education of teachers
11	opetusjaostot + näyttelijäkurssi	11	sektionerna + skådespelarkurs	11	sections + actor training course
06	Jyväskylän yliopisto	06	Jyväskylä universitet	06	University of Jyväskylä
10	humanistinen tiedekunta	10	humanistiska fakulteten	10	humanities
20	yhteiskuntatieteellinen tiedekunta	20	samhällsvetenskapliga fakulteten	20	social sciences
30	matemaattis-luonnontieteellinen tiedekunta	30	matematiske-naturvetenskapliga fakulteten	30	mathematics and natural sciences
41	liikuntatieteellinen tiedekunta	41	gymnastik- och idrottsvetenskapliga fakulteten	41	physical sciences
52	kasvatustieteiden tiedekunta siitä	52	pedagogiska fakulteten därav	52	pedagogs of which
	opettajankoulutuslaitos		lärautbildningsinstitution		education of teachers
	siitä		därav		of which
	lastentarhanopettajankoulutus		utbildning av barnträdgårdslärare		education of kindergarten teachers
07	Teknillinen korkeakoulu	07	Tekniska högskolan	07	Helsinki University of Technology
01	sähkötekniillinen osasto	01	elektrotekniska avdelningen	01	electrical engineering
02	teknillisen fysiikan osasto	02	avdelningen för teknisk fysik	02	technical physics
03	koneinsinööriosasto	03	maskiningenjörsavdelningen	03	mechanical
04	puunjalostusosasto	04	träförädlingsavdelningen	04	forest products
05	kemian osasto	05	kemiska avdelningen	05	chemistry
06	vuoriteollisuusosasto	06	bergindustriavdelningen	06	mining and metallurgy
07	rakennusinsinöriosasto	07	byggnadsingenjörsavdelningen	07	civil engineering
08	maanmittausosasto	08	lantmäteriaavdelningen	08	surveying
09	arkkitehtiosasto	09	arkitektavdelningen	09	architecture
00	yleinen osasto	00	allmänna avdelningen	00	general studies
10	yhdyskuntasuunnittelun jatkokoulutuskeskus	10	centrum för vidareutbildning i samhällsplanering	10	center for urban and regional studies
14	Lappeenrannan teknillinen korkeakoulu	14	Villmanstrands tekniska högskola	14	Lappeenranta University of Technology
01	koneenrakennuksen laitos	01	maskinbyggnadsinstitutionen	01	mechanical
02	energiateknikan laitos	02	energi tekniska institutionen	02	energy engineering
03	tuotantotalouden laitos	03	produktionsekonomiska institutionen	03	industrial engineering
04	kemiantekniikan laitos	04	kemistekniska institutionen	04	chemical-technical engineering
15	Tampereen teknillinen korkeakoulu	15	Tammerfors tekniska högskola	15	Tampere University of Technology
01	arkkitehtuurin osasto	01	arkitekturs avdelningen	01	architecture
02	konetekniikan osasto	02	maskintekniska avdelningen	02	mechanical engineering
03	rakennustekniikan osasto	03	byggnadstekniska avdelningen	03	civil engineering
04	sähkötekniikan osasto	04	elektrotekniska avdelningen	04	electrical engineering

16	Kuopion korkeakoulu	16	Kuopio högskola	16	University of Kuopio
01	kliinisen lääketieteen osasto	01	avdelningen för klinisk medicin	01	clinic medicine
02	hammaslääketieteen osasto	02	odontologiska avdelningen	02	dentistry
03	farmasian osasto	03	farmaceutiska avdelningen	03	pharmacy
04	matematiikan, kemian ja fysiikan osasto	04	avdelningen för matematik, kemi och fysik	04	mathematics, chemistry and physics
17	Joensuun korkeakoulu	17	Joensuu högskola	17	University of Joensuu
10	kasvatustieteiden osasto siitä	10	avdelningen för pedagogik därav	10	pedagogics of which
	opettajankoulutuslaitokset siitä		lärarutbildningsinstitutioner därav		education of teachers of which
	lastentarhanopettajankoulutus		utbildning av barnträdgårdslärare		education of kindergarten teachers
20	kielten osasto	20	avdelningen för språk	20	languages
30	historian, maantieteen ja muiden aluetieteiden osasto	30	avdelningen för historia, geografi och övriga regionala vetenskaper	30	history, geography and other regional sciences
40	kemian ja biotieteiden osasto	40	avdelningen för kemi och biotenskaper	40	chemistry and biosciences
50	matematiikan ja fysiikan osasto	50	avdelningen för matematik och fysik	50	mathematics and physics
21	Lapin korkeakoulu	21	Lapplands högskola	21	University of Lapland
01	kasvatustieteiden osasto	01	avdelningen för pedagogik	01	pedagogics
02	oikeustieteiden osasto	02	juridiska avdelningen	02	law
19	Sibelius-Akatemia	19	Sibelius-Akademin	19	Sibelius Academy
01	yleinen osasto	01	allmänna avdelningen	01	general sciences
02	koulumusiikkiosasto	02	skolmusikavdelningen	02	schoolmusic
03	kirkkomusiikkiosasto	03	kyrkomusikavdelningen	03	churchmusic
20	Taideteollinen korkeakoulu	20	Konstindustriella högskolan	20	University of Industrial Arts
02	kuvaamataidon opetuksen laitos	02	institutionen för konstfostran	02	department of art education
03	kuvallisen viestinnän laitos	03	institutionen för visuell kommunikation	03	department of visual communication
04	tuote- ja ympäristösuunnittelun laitos	04	institutionen för produkt- och närmiljöplanering	04	department of product and environmental design
05	koulutuskeskus	05	utbildningscentralen	05	training centre

KOULUTUSALA

1. Humanistinen ja esteettinen koulutus
2. Opettajankoulutus
3. Laki-, yhteiskunta- ja käyttäytymistieteiden koulutus
4. Tekniikan ja luonnontieteiden koulutus
6. Hoitoalojen koulutus
7. Maa- ja metsätalouden koulutus
8. Muiden erikoisalojen koulutus
9. Koulutusala tuntematon

UTBILDNINGSGRÄDE

1. Humanistisk och estetisk utbildning
2. Lärarutbildning
3. Juridisk, samhällsvetenskaplig och beteendevetenskaplig utbildning
4. Teknisk och naturvetenskaplig utbildning
6. Utbildning för vårdfyrken
7. Utbildning för lant- och skogsbruk
8. Utbildning för andra specialyrken
9. Utbildningsområde okänt

FIELD OF EDUCATION

1. Humanities, fine and applied arts
2. Teacher education
3. Law, social and behavioural sciences
4. Engineering and natural sciences
6. Health and healthrelated programmes
7. Agricultural and forestry programmes
8. Other specialized education
9. Field of education unknown

KOULUTUSASTE

3. Alempi keskiaste
4. Ylempi keskiaste
5. Alin korkea-aste
6. Alempi kandidaattiaste
7. Ylempi kandidaattiaste
8. Tutkijakoulutus tai vastaava
9. Tuntematon

UTBILDNINGSGSTADIUM

3. Lägre mellanstadiet
4. Högre mellanstadiet
5. Lägsta högstadiet
6. Lägre kandidatnivå
7. Högre kandidatnivå
8. Forskarutbildning eller motsvarande
9. Okänt

LEVEL OF EDUCATION

3. Lower second stage of second level
4. Upper second stage of second level
5. Lowest stage of third level
6. Undergraduate
7. Graduate
8. Postgraduate or equivalent
9. Unknown

TUTKINNOT

- 012 Eläinlääketiet. tri
- 022 Eläinlääketiet. lis.
- 041 Agronomi
- 042 Metsätutkinto
- 139 Arkkitehti
- 211 Kauppatiet. tri
- 221 Kauppatiet. lis.
- 231 Kauppatiet. kand.
- 241 Kirjeenvaihtaja
- 242 Ekonomi (vanha tutkinto)
- 243 Akateeminen sihteeri
- 247 Ekonomi (uusi tutkinto)
- 310 Taloustiet. tri
- 311 Teologian tri

EXAMINA

- 012 Vet.med. dr
- 022 Vet.med. lic.
- 041 Agronom
- 042 Skogsexamen
- 139 Arkitekt
- 211 Ekon. dr
- 221 Ekon. lic.
- 231 Ekon. kand.
- 241 Dipl.korr.
- 242 Dipl.ekon. (gammal examen)
- 243 Akademisk sekreterare
- 247 Dipl.ekon. (ny examen)
- 310 Ekon.vet. dr
- 311 Teol. dr

DEGREES

- 012 Doctor of Veterinary Medicine
- 022 Licentiate in Veterinary Medicine
- 041 Agronomist
- 042 Forestry degree
- 139 Master of Arts (architecture)
- 211 Doctor of Economic Sciences
- 221 Licentiate in Economic Sciences
- 231 Master of Economic Sciences
- 241 Correspondent
- 242 Bachelor of Economic Sciences
- 243 Academic Secretary
- 247 Master of Economic Sciences
- 310 Doctor of Economic Sciences
- 311 Doctor of Theology

312	Oikeustiet. tri	312	Jur. dr	312	Doctor of Law
313	Hallintotiet. tri	313	Adm. vet. dr	313	Doctor of Administrative Sciences
316	Valtiotiet. tri	316	Pol. dr	316	Doctor of Political Sciences
317	Kasvatustiet. tri	317	Ped. dr	317	Doctor of Education
318	Liikuntatiet. tri	318	Gymn. vet. dr	318	Doctor of Physical Education
319	Yhteiskuntatiet. tri	319	Samh. vet. dr	319	Doctor of Social Sciences
320	Taloustiet. lis.	320	Ekon. lic.	320	Licentiate in Economic Sciences
321	Teologian lis.	321	Teol. lic.	321	Licentiate in Theology
322	Oikeustiet. lis.	322	Jur. lic.	322	Licentiate in Law
323	Hallintotiet. lis.	323	Adm. vet. lic.	323	Licentiate in Administrative Sciences
326	Valtiotiet. lis.	326	Pol. lic.	326	Licentiate in Political Sciences
327	Kasvatustiet. lis.	327	Ped. lic.	327	Licentiate in Education
328	Liikuntatiet. lis.	328	Gymn. vet. lic.	328	Licentiate in Physical Education
329	Yhteiskuntatiet. lis.	329	Samh. vet. lic.	329	Licentiate in Social Sciences
330	Taloustiet. kand.	330	Ekon. vet. kand.	330	Master of Economic Sciences
331	Teologian kand.	331	Teol. kand.	331	Master of Theology
332	Oikeustiet. kand.	332	Jur. kand.	332	Master of Laws
333	Hallintotiet. kand.	333	Adm. vet. kand.	333	Master of Administrative Sciences
336	Valtiotiet. kand.	336	Pol. kand.	336	Master of Political Sciences
337	Kasvatustiet. kand.	337	Ped. kand.	337	Master of Education
338	Liikuntatiet. kand.	338	Gymn. vet. kand.	338	Master of Physical Education
339	Yhteiskuntatiet. kand.	339	Samh. vet. kand.	339	Master of Social Sciences
342	Alempi oikeustutkinto	342	Lägre rättsexamen	342	Lower Degree in Law
343	Taloudellis-hallinnollinen tutk.	343	Ekonomisk-administrativ examen	343	Degree in Business Administration
345	Luonnontiet. kand.	345	Nat. kand.	345	Bachelor of Science
348	Teatteritutkinto	348	Teaterexamen	348	Bachelor of Dramatic Arts
350	Varanotaari	350	Vicenotarie	350	Lower Degree in Law
370	Kirjastotutkinto	370	Biblioteksexamen	370	Examination in Library Science
372	Kunnallistutkinto, sosionomi	372	Kommunalexamen, socionom	372	Examination in Local Government Admin., Socion.
373	Nuorisotyön tutkinto	373	Ungdomsarbetsexamen	373	Youth Worker Examination
375	Sosiaalihuoltaja, sosionomi	375	Sosialvårdarexamen, socionom	375	Social Welfare Supervisor Examination, Socionomist
376	Verovirkamiestutkinto	376	Skattetjänstemannaexamen	376	Tax Officer Examination
377	Yhteiskunnallinen tutkinto	377	Socialexamen	377	Examination in Social Science
378	Sosiaalivakuutusutkinto	378	Socialförsäkringsexamen	378	Social Insurance Examination
379	Hallintovirkamiestutkinto	379	Förvaltningsjänstemannaexamen	379	Administrative Officer Examination
380	Toimittajatutkinto, sosionomi	380	Journalistexamen, socionom	380	Journalist Examination, Socionomist
384	Näyttelijäkurssi	384	Skådespelarkurs	384	Actor Training Course
391	Sosiaaliturvan perustutkinto	391	Grundexamen för socialskydd	391	Basic Examination in Social Security
411	Lääketiet. tri	411	Med. dr	411	Doctor of Medicine
412	Hammaslääketiet. tri	412	Odont. dr	412	Doctor of Dentistry
414	Farmasian tri	414	Farm. dr	414	Doctor of Pharmacy
421	Lääketiet. lis.	421	Med. lic.	421	Licentiate in Medicine
422	Hammaslääketiet. lis.	422	Odont. lic.	422	Licentiate in Dentistry
424	Farmasian lis.	424	Farm. lic.	424	Licentiate in Pharmacy

433	Proviisori	433	Provisor	433	Master Pharmacist
434	Farmasian kand.	434	Farm. kand.	434	Candidate in Pharmacy
443	Farmaseutti	443	Farmaceut	443	Pharmacist
465	Terveydenhoitoalan hallinnollinen tutkinto	465	Administratiiv examen för hälsovården	465	Administrative Examination for Health Personnel
641	Liikuntakasvatuksen kand.	641	Kand. fys. fostr.	641	Bachelor of Physical Education
642	Voimistelunopettaja	642	Gymnastiklärare	642	Profic. Exam. of Teacher in Physical Education
651	Kuvaamataidonopettaja	651	Tekningslärare	651	Art teacher
657	Kotitalousopettaja	657	Lärare i huslig ekonomi	657	Profic. Exam. of Teacher in Home Economics
658	Käsityönopettaja	658	Handarb.lär.	658	Profic. Exam. of Teacher in Textile Handicraft
659	Lastentarhanopettaja	659	Barnträdgårdslärare	659	Profic. Exam. of Nursery School Teacher
670	Eritysisopettaja	670	Speciallärare	670	Profic. Exam. of Special Teacher
673	Peruskoulun luokanopettaja	673	Klasslärare vid grundskola	673	Profic. Exam. of Class Teacher at Compreh. School
678	Opinto-ohjaaja	678	Studiehandledare	678	Profic. Exam. of Educational Counsellor
681	Kotitalouden ja tekstiilikäsityön opettaja	681	Lärarexamen i huslig ekonomi och textilslöjd	681	Profic. Exam. of Teacher in Home Economics and Textile Handicraft
682	Teknisen käsityön opettaja	682	Lärare i tekniskt handarbete	682	Profic. Exam. of Teacher in Technical Handicraft
701	Hum. kand.	701	Hum. kand.	701	Bachelor of Arts
702	Fil. kand.	702	Fil. kand.	702	Master of Arts
703	Fil. lis.	703	Fil. lic.	703	Licentiate in Philosophy
704	Fil. tri	704	Fil. dr	704	Doctor of Philosophy
705	Maat.- ja metsätiet. kand.	705	Agr. och forstkand.	705	Master of Agriculture and Forestry
706	Maat.- ja metsätiet. lis.	706	Agr. och forstlic.	706	Licentiate in Agriculture and Forestry
707	Maat.- ja metsätiet. tri	707	Agr. och forstr	707	Doctor of Agriculture and Forestry
708	Dipl. ins.	708	Dipl. ing.	708	Master of Science (engineering)
709	Tekniikan lis.	709	Tekn. lic.	709	Licentiate in Technology
710	Tekniikan tri	710	Tekn. dr	710	Doctor of Technology

LIITE 2

Tilastokeskuksen julkaisut vuosilta 1950–1979, joista tiedot on koottu

Opiskelijat

- lukuvuodet 1950/51–1965/66: Suomen tilastollinen vuosikirja, 1951–1966
- lukuvuodet 1966/67–1970/71: Suomen virallinen tilasto, XXXVII
 - Korkeakoulut 1966/67, XXXVII:1
 - Korkeakoulut 1967/68, XXXVII:2
 - Korkeakoulut 1968/69, XXXVII:3
 - Korkeakoulut 1969/70, XXXVII:4
 - Korkeakoulut 1970/71, XXXVII:5
- lukuvuodet 1971/72–1974/75: Tilastokeskuksen tilastotiedotukset
 - KO 1971:20 Ennakkotietoja korkeakouluopiskelijoiden lukumäärästä syysluku-
kaudella 1971
 - KO 1972:15 Ennakkotietoja korkeakouluopiskelijoiden lukumäärästä syysluku-
kaudella 1972
 - KO 1973:13 Ennakkotietoja korkeakouluopiskelijoiden lukumäärästä syysluku-
kaudella 1973
 - KO 1974:17 Ennakkotietoja korkeakouluopiskelijoiden lukumäärästä syysluku-
kaudella 1974
- lukuvuodet 1975/76–1976/77: Tilastokeskuksen tilastotiedotukset
 - KO 1976:12 Korkeakouluopiskelijat syyslukukaudella 1975
 - KO 1977:14 Korkeakouluopiskelijat syyslukukaudella 1976
- lukuvuodet 1977/78–1979/80: Suomen virallinen tilasto, XXXVII
 - Korkeakoulut 1977/78, XXXVII:6
 - Korkeakoulut 1978/79, XXXVII:7
 - Korkeakoulut 1979/80, XXXVII:8

Tutkinnot

- lukuvuodet 1950/51–1970/71: Suomen virallinen tilasto, XXXVII
 - Korkeakoulut 1966/67, XXXVII:1
 - Korkeakoulut 1967/68, XXXVII:2
 - Korkeakoulut 1968/69, XXXVII:3
 - Korkeakoulut 1969/70, XXXVII:4
 - Korkeakoulut 1970/71, XXXVII:5
- lukuvuodet 1977/78–1979/80: Suomen virallinen tilasto, XXXVII
 - Korkeakoulut 1977/78, XXXVII:6
 - Korkeakoulut 1978/79, XXXVII:7
 - Korkeakoulut 1979/80, XXXVII:8
- Tilastokeskuksen tilastotiedotus
 - KO 1980:14 Ennakkotiedot korkeakouluissa lukuvuonna 1979/80 suoritetuista
tutkinnoista ja hyväksytyistä väistöskirjoista

Muut luvut on poimittu korkeakoulujen tutkintolomakkeilla ilmoittamien tietojen perusteella tulostetuista konetaulusta.

BILAGA 2

Statistikcentralens publikationer för åren 1950–1979 från vilka uppgifterna sammanställts

Studera

- läsåren 1950/51–1965/66: Statistisk årsbok för Finland, 1951–1966
- läsåren 1966/67–1970/71: Finlands officiella statistik, XXXVII
 - Högskolorna 1966/67, XXXVII:1
 - Högskolorna 1967/68, XXXVII:2
 - Högskolorna 1968/69, XXXVII:3
 - Högskolorna 1969/70, XXXVII:4
 - Högskolorna 1970/71, XXXVII:5
- läsåren 1971/72–1974/75: Statistikcentralens statistiska rapporter
 - KO 1971:20 Förhandsuppgifter om antalet högskolestuderande höstterminen 1971
 - KO 1972:15 Förhandsuppgifter om antalet högskolestuderande höstterminen 1972
 - KO 1973:13 Förhandsuppgifter om antalet högskolestuderande höstterminen 1973
 - KO 1974:17 Förhandsuppgifter om antalet högskolestuderande höstterminen 1974
- läsåren 1975/76–1976/77: Statistikcentralens statistiska rapporter
 - KO 1976:12 Högskolestuderande höstterminen 1975
 - KO 1977:14 Högskolestuderande höstterminen 1976
- läsåren 1977/78–1979/80: Finlands officiella statistik, XXXVII
 - Högskolorna 1977/78, XXXVII:6
 - Högskolorna 1978/79, XXXVII:7
 - Högskolorna 1979/80, XXXVII:8

Examina

- läsåren 1950/51–1970/71: Finlands officiella statistik, XXXVII
 - Högskolorna 1966/67, XXXVII:1
 - Högskolorna 1967/68, XXXVII:2
 - Högskolorna 1968/69, XXXVII:3
 - Högskolorna 1969/70, XXXVII:4
 - Högskolorna 1970/71, XXXVII:5
- läsåren 1977/78–1979/80: Finlands officiella statistik, XXXVII
 - Högskolorna 1977/78, XXXVII:6
 - Högskolorna 1978/79, XXXVII:7
 - Högskolorna 1979/80, XXXVII:8
- Statistikcentralens statistiska rapport
 - KO 1980:14 Förhandsuppgifter om avlagda högskoleexamina och godkända doktorsavhandlingar läsåret 1979/80

De övriga uppgifterna har insamlats från de maskintabellerna som utmatas på basen av uppgifterna på högskolornas examensblanketter.

APPENDIX 2

The publications of the Central Statistical Office for the years 1950–1979 from which the data have been compiled

Students

- *academic years 1950/51–1965/66:* *Statistical yearbook of Finland, 1951–1966*
- *academic years 1966/67–1970/71:* *Official statistics of Finland, XXXVII*
 - Higher education 1966/67, XXXVII:1*
 - Higher education 1967/68, XXXVII:2*
 - Higher education 1968/69, XXXVII:3*
 - Higher education 1969/70, XXXVII:4*
 - Higher education 1970/71, XXXVII:5*
- *academic years 1971/72–1974/75:* *Statistical Reports of the CSO*
 - KO 1971:20 Preliminary data on the number of university students, fall 1971*
 - KO 1972:15 Preliminary data on the number of university students, fall 1972*
 - KO 1973:13 Preliminary data on the number of university students, fall 1973*
 - KO 1974:17 Preliminary data on the number of university students, fall 1974*
- *academic years 1975/76–1976/77:* *Statistical Reports of the CSO*
 - KO 1976:12 University students, fall 1975*
 - KO 1977:14 University students, fall 1976*
- *academic years 1977/78–1979/80:* *Official statistics of Finland, XXXVII*
 - Higher education 1977/78, XXXVII:6*
 - Higher education 1978/79, XXXVII:7*
 - Higher education 1979/80, XXXVII:8*

Examinations

- *academic years 1950/51–1970/71:* *Official statistics of Finland, XXXVII*
 - Higher education 1966/67, XXXVII:1*
 - Higher education 1967/68, XXXVII:2*
 - Higher education 1968/69, XXXVII:3*
 - Higher education 1969/70, XXXVII:4*
 - Higher education 1970/71, XXXVII:5*
- *academic years 1977/78–1979/80:* *Official statistics of Finland, XXXVII*
 - Higher education 1977/78, XXXVII:6*
 - Higher education 1978/79, XXXVII:7*
 - Higher education 1979/80, XXXVII:8*
- Statistical Report of the CSO*
 - KO 1980:14 Preliminary data about examinations and accepted dissertations at universities 1979/80*

The rest of data are collected from the machine tables written out on the basis of the data in the examination questionnaires of higher education.

Tätä julkaisua myy

VALTION PAINATUSKESKUS
MARKKINOINTIOSASTO

Postimyynti

PL 516
00101 HELSINKI 10
Puh. 90-539011

Kirjakauppa

Annankatu 44, Helsinki
(Et. Rautatiekadun kulma)
Puh. 90-17341

Denna publikation säljes av

STATENS TRYCKERICENTRAL
MARKNADSFÖRINGSÄVDELNINGEN

Postförsäljning

PB 516
00101 HELSINGFORS 10
Tel. 90-539011

Bokhandel

Annegatan 44, Helsingfors
(i hörnet av S. Järnv.g.)
Tel. 90-17431

This publication can be obtained from

GOVERNMENT PRINTING CENTRE
MARKET DEPARTMENT

Mail-order business

P.O. Box 516
SF-00101 HELSINKI 10
Phone 90-539011

Bookshop

Annankatu 44
00100 HELSINKI 10
Phone 90-17341
