

Tullihallitus
Tullstyrelsen
Board of Customs

SVT

Ulkomaankauppa
Utrikeshandel
Foreign trade

Ulkomaankauppa

Utrikeshandel

Foreign trade

1992

Osa 2
Del 2
Volume 2



Fl 3.4

04.03.1994



Tullihallitus
Tullstyrelsen
Board of Customs

SVT


Ulkomaankauppa
Utrikeshandel
Foreign trade
112

Ulkomaankauppa **Utrikeshandel** **Foreign trade**

1992

Osa 2
Del 2
Volume 2

Tilastokirjasto



Tullihallitus
Tilastotoimisto
Uudenmaankatu 1-5
PL 512
00101 Helsinki
Vaihde (90) 6141

Tullstyrelsen
Statistikbyrån
Nylandsgatan 1-5
PB 512
00101 Helsingfors
Växel (90) 6141

National Board of Customs
Statistics Division
Address: Uudenmaankatu 1-5
P.O.B. 512
FIN-00101 Helsinki Finland
Phone internat.+358 0 6141

ISBN 951-37-1342-3

ISSN 0789-7456

Helsinki 1994. Painatuskeskus Oy

ALKUSANAT

Ulkomaankaupan vuosijulkaisu ilmestyy kolmi-osaisena. Vuosijulkaisun osa 1 sisältää HS-nimikkeistön mukaiset yksityiskohtaiset ulkomaankaupan perustilastot. Nyt julkaistava osa 2 sisältää ulkomaankauppaan ja tullihallintoon liittyviä erikoistilastoja. Osa 3 sisältää keskeisimmät ulkomaankaupan maittaiset ja tavaraluokittaiset aikasarjat sekä SITC-luokituksen mukaiset vuositilastot kokonaiskaupasta ja maittaisesta kaupasta.

Helsingissä, tullihallituksessa, joulukuussa 1993

Pääjohtaja
Generaldirektör **JERMU LAINE**

PREFACE

This annual Finnish foreign trade publication consists of three volumes. Volume 1 contains detailed basic statistics of foreign trade in terms of the HS Nomenclature. The present volume 2 contains special statistics relating to foreign trade and Customs administration.

National Board of Customs, Helsinki, December 1993

Director General **JERMU LAINE**

FÖRORD

Utrikeshandelns årspublicering utkommer i tre delar. I del 1 ingår detaljerad primärstatistik över utrikeshandeln uppgjord enligt HS-nomenklaturen. Den nu föreliggande del 2 innehåller specialstatistik över utrikeshandeln och tullförvaltningen. Del 3 innehåller centrala tidsserier enligt länder och varugrupper samt årsstatistik över totalhandeln och handeln med olika länder, uppgjord enligt SITC-klassificeringen.

Helsingfors, tullstyrelsen, december 1993

Apulaisosastopäällikkö
Biträdande avdelningschef **Eero Kuisma**

Volume 3 contains statistics on the development of foreign trade by countries and categories of goods as well as annual statistics on total trade and trade by countries in terms of the SITC-classification.

Deputy Head of Department **Eero Kuisma**

Tilastosymbolit

Asiaa ei esiinny	-
Suure on pienempi kuin puolet käytetyistä mittayksiköistä	0 (0,0)
Tietoa ei ole saatu
Tietoa ei julkaista
Toisto	"

Statistiska symboler

Intet finns att redovisa	-
Mindre än hälften av den använda enheten	0 (0,0)
Uppgift har ej erhållits
Uppgift publiceras ej
Uppreppning	"

Statistical symbols

Nil	-
Less than half the final digit shown	0 (0,0)
Data not available
Not for publication
Repetition	"

Maaryhmät – Ländergrupper – Regions**OECD:**

Taloudellinen yhteistyö- ja kehitysjärjestö – Organisationen för ekonomiskt samarbete och utveckling – Organisation for Economic Co-operation and Development: Efta EY – EG – EC TR JP CA US AU NZ

Efta:

Euroopan vapaakauppaliitto – Den europeiska frihandelssammanslutningen – European Free Trade Association: AT CH IS NO SE

EY – EG – EC:

Euroopan talousyhteisö – Den europeiska ekonomiska gemenskapen – European economic community: BE DE DK ES FR GB GR IE IT NL PT

Muu Eur. – Övr. Eur – Rest of Eur:

Muut Euroopan maat kuin Efta- ja EY-maat – Andra länder i Europa än Efta- och EG-länder – European countries other than Efta and EC countries

Keh. maat:

Kehitysmaat – U-länder – Developing countries:

Euroopan ulkopuoliset maat lukuunottamatta – Länderna utanför Europa med undantag av – Countries outside Europe excluding ZA AM AZ CN GZ IL JP KP KS KZ MN TS UZ VN XZ CA US AU NZ

OPEC:

Öljynviejämaiden järjestö – Organization of the Petroleum Exporting Countries: AE DZ EC GA ID IQ IR KW LY NG QA SA VE

SISÄLLYS

	Sivu
Alkusanat	III
Tilastosymbolit	IV
Sisälllys	V
Taulukkojen luettelo	VII
I Kokonaiskauppavaihto	1
II Tuonti maittain	2
III Ulkomaankauppa tavaran käyttötarkoituksen ja valmistavan toimialan mukaan	5
IV Ulkomaankaupan yksikköarvo- ja volyymi-indeksit	21
V Ulkomaankaupan laskutusvaluuttatilastot	30
VI Ulkomaankaupan keskittymistilastot	35
VII Ulkomaankauppa erityisperustein	46
VIII Kuljetustilastot	51
IX Kuljetuskustannustilastot	97
X Liikennetilastot	107
XI Veronkantotilastot	112
XII Muut tilastot	149
Tavaraluokitukset	157

INNEHÅLL

	Sida
Förord	III
Statistiska symboler	IV
Innehåll	V
Tabellförteckning	VII
I Totala handelsomsättningen	1
II Importen enligt länder	2
III Utrikeshandeln enligt varornas användning och tillverkande näringsgren	5
IV Enhetsvärde- och volymindex för utrikeshandeln	21
V Utrikeshandelns faktureringsvalutastatistik	30
VI Statistik över utrikeshandelns koncentrerings	35
VII Utrikeshandeln enligt särskilda grunder	46
VIII Transportstatistik	51
IX Transportkostnadsstatistik	97
X Trafikstatistik	107
XI Skatteuppbördsstatistik	112
XII Annan statistik	149
Varuklassificering	157

CONTENTS

	Page
Preface	III
Statistical symbols	IV
Contents	VI
List of Tables	XI
I Total foreign trade	1
II Imports by countries	2
III Foreign trade by use of goods and by industries	5
IV Unit value and volume index on foreign trade	21
V Statistics on currencies of foreign trade	30
VI Statistics on concentration of foreign trade	35
VII Foreign trade by special grounds	46
VIII Statistics on transportation	51
IX Statistics on cost of transportation	97
X Statistics on traffic	107
XI Statistics on collection of taxes	112
XII Other statistics	149
Classifications of goods	157

Tilastoaineiston jaksotusmuutos. Vuoden 1988 alussa toteutettu täydellinen tullitariffi- ja tilastonimikkeistön muutos pakotti jatkamaan tilastovuotta 1987 parilla viikolla, koska vuoden 1987 aikana tuodut ja vietyt tavarat oli tariffioitava silloin voimassa olleen tullitariffin mukaan eikä normaalia siirtymää vuoden 1988 tammikuuhun tapahtunut. Tämä tilastoinnin jaksotusmuutos lisäsi vuoden 1987 tuonnin arvoa noin 3,9 mrd markkalla ja viennin arvoa noin 2 mrd markalla sekä vähensi vuoden 1988 tuonnin ja viennin arvoja vastaavilla summilla. Ulkomaankaupan vuosijulkaisu on laadittu jaksotusmuutoksen sisältävästä tullausaineistosta, lukuunottamatta taulukoita IV 1–9, joissa on käytetty jaksotusmuutuskorjattuja lukuja. Vuoden 1988 vuosijulkaisun 2-osan liitteessä on esitetty eräitä keskeisiä kokonaislukuja, joista vuodenvaihteen 1987/1988 jaksotusmuutoksen vaikutus on poistettu.

Ändring i periodiseringen av statistiska materialet. Den helt förnyade tulltariff- och statistiknomenklaturen, som trädde i kraft i början av år 1988, gjorde det nödvändigt att förlänga statistikåret 1987 med ca två veckor, eftersom man var tvungen att tillämpa de under år 1987 importerade och exporterade varorna enligt den tulltariff som då var i kraft. En normal övergång till januari 1988 skedde därför inte. Den här ändringen i periodiseringen ökade importens värde för år 1987 med ca 3,9 miljarder mark och exportens värde med ca 2 miljarder mark samt minskade import- och exportvärdena för år 1988 med motsvarande belopp. Utrikeshandelns årspublicering baserar sig på tullklareringsmaterial som inbegriper ändringen i periodiseringen. I tabellerna IV 1–9 har dock använts siffror från vilka inverkan av ändringen i periodiseringen har eliminerats. I bilagan till del 2 av årspubliceringen för år 1988 framställs några centrala siffror från vilka inverkan av ändringen i periodiseringen i årsskiftet 1987/1988 har borträknats.

Change in the statistical periods. The totally revised Customs Tariff and Statistical Nomenclature, which came into force at the beginning of 1988, made it necessary to extend the statistical year 1987 by about two weeks because goods imported and exported during 1987 had to be declared according to the Customs Tariff valid at that time. A normal transition to January 1988 did not take place. This change in the statistical periods caused an increase of some FIM 3.9 billion in the value of imports and an increase of some FIM 2 billion in the value of exports in 1987, decreasing the values of imports and exports of 1988 by corresponding amounts. The annual Finnish foreign trade publication is based on material containing the effect of the change in the statistical periods. However, from the figures used in tables IV 1 to 9 of this Volume the effect has been eliminated. In the supplement to Volume 2 of the 1988 annual publication, a number of central figures are set forth in a form not containing the effect of the change.

TAULUKKOJEN LUETTELO

	Sivu
I Kokonaiskauppavaihto	
1. Kauppavaihto vuosina 1978 – 1992	1
2. Kauppavaihto kuukausittain vuosina 1991 – 1992	1
II Tuonti maittain	
1. Tuonti alkuperämaittain ja lähetysmaittain vuonna 1992	2
2. Tuonti alkuperämaittain jaettuna lähetysmaiden mukaan vuonna 1992	4
III Ulkomaankauppa tavarann käyttötarkoituksen ja valmistavan toimialan mukaan	
1. Tuonti tavaroiden käyttön mukaan vuosina 1988 – 1992	7
2. Vienti toimialojen mukaan vuosina 1988 – 1992	8
3. Tuonti toimialojen mukaan vuosina 1988 – 1992	9
4. Vienti tavaroiden käyttön mukaan vuosina 1988 – 1992	10
5. Tuonti tavaroiden käyttön mukaan alkuperämaittain vuonna 1992	11
6. Vienti toimialojen mukaan määrämaittain vuonna 1992	15
7. Vienti tavaroiden käyttön mukaan maaryhmittäin ja maittain vuonna 1992	20
IV Ulkomaankaupan yksikköarvo- ja volyyymi-indeksit	
1. Tuonti tavaroiden käyttön mukaan: yksikköarvo- ja volyyymi-indeksi (1980 = 100) vuosina 1983 – 1992	22
2. Vienti toimialojen mukaan: yksikköarvo- ja volyyymi-indeksi (1980 = 100) vuosina 1983 – 1992	24
3. Tuonti toimialojen mukaan: yksikköarvo- ja volyyymi-indeksi (1980 = 100) vuosina 1988 – 1992	26
4. Tuonti SITC-luokituksen mukaan: yksikköarvo- ja volyyymi-indeksi (1980 = 100) vuosina 1988 – 1992	27
5. Vienti SITC-luokituksen mukaan: yksikköarvo- ja volyyymi-indeksi (1980 = 100) vuosina 1988 – 1992	28
6. Ulkomaankaupan yksikköarvoindeksit ja vaihtosuhte (1980 = 100) vuosina 1978 – 1992	29
7. Valuuttamääräisten vienti- ja tuontihintojen muutokset 1992/1991	29
V Ulkomaankaupan laskutusvaluuttatilastot	
1. Tuonti tavaroiden käyttön mukaan valuuttalajeittain vuonna 1992	31
2. Vienti toimialojen mukaan valuuttalajeittain vuonna 1992	32
3. Tuonti lähetysmaittain ja valuuttalajeittain vuonna 1992	33
4. Vienti määrämaittain ja valuuttalajeittain vuonna 1992	34

TABELLFÖRTECKNING

	Sid.
I Totala handelsomsättningen	
1. Handelsomsättningen åren 1978 – 1992	1
2. Handelsomsättningen på månader åren 1991 – 1992	1
II Importen enligt länder	
1. Importen enligt ursprungsländer och avsändningsländer år 1992	2
2. Importen enligt ursprungsländer fördelad enligt avsändningsländer år 1992	4
III Utrikeshandeln enligt varornas användning och tillverkande näringsgren	
1. Importen enligt varornas användning åren 1988 – 1992	7
2. Exporten fördelad enligt näringsgrenar åren 1988 – 1992	8
3. Importen enligt näringsgrenar åren 1988 – 1992	9
4. Exporten enligt varornas användning åren 1988 – 1992	10
5. Importen enligt varornas användning och enligt ursprungsländer år 1992	11
6. Exporten enligt näringsgrenar och enligt bestämmelseländer år 1992	15
7. Exporten enligt varornas användning och enligt ländergrupper och länder år 1992	20
IV Enhetsvärde- och volymindex för utrikeshandeln	
1. Importen enligt varornas användning: enhetsvärde- och volymindex (1980 = 100) åren 1983 – 1992	22
2. Exporten fördelad enligt näringsgrenar: enhetsvärde- och volymindex (1980 = 100) åren 1983 – 1992	24
3. Importen enligt näringsgrenar: enhetsvärde- och volymindex (1980 = 100) åren 1988 – 1992	26
4. Importen enligt SITC-klassificeringen: enhetsvärde- och volymindex (1980 = 100) åren 1988 – 1992	27
5. Exporten enligt SITC-klassificeringen: enhetsvärde- och volymindex (1980 = 100) åren 1988 – 1992	28
6. Enhetsvärdeindex och utbytesförhållandet för utrikeshandeln (1980 = 100) åren 1978 – 1992	29
7. Ändringar av de i utländsk valuta angivna export- och importpriserna 1992/1991	29
V Utrikeshandelns faktureringsvalutastatistik	
1. Importen enligt varornas användning och enligt valutaslag år 1992	31
2. Exporten enligt näringsgrenar och enligt valutaslag år 1992	32
3. Importen enligt avsändningsländer och enligt valutaslag år 1992	33
4. Exporten enligt bestämmelseländer och enligt valutaslag år 1992	34

	Sivu		Sid.
VI Ulkomaankaupan keskittymistilastot		VI Statistik över utrikeshandelns koncentrerings	
1. Tuonin keskittyminen (tuojat suuruusjärjestyksessä) vuonna 1992	36	1. Importens koncentrerings (importörer i storleksordning) år 1992	36
2. Tuonin keskittyminen (tuojat suuruusluokittain) vuonna 1992	38	2. Importens koncentrerings (importörer enligt storleksklasser) år 1992	38
3. Viennin keskittyminen (viejät suuruusjärjestyksessä) vuonna 1992	41	3. Exportens koncentrerings (exportörer i storleksordning) år 1992	41
4. Viennin keskittyminen (viejät suuruusluokittain) vuonna 1992	43	4. Exportens koncentrerings (exportörer enligt storleksklasser) år 1992	43
5. Tuojien ja viejien määrä maittain vuonna 1992	45	5. Antalet importörer och exportörer enligt länder år 1992	45
VII Ulkomaankauppa erityisperustein		VII Utrikeshandeln enligt särskilda grunder	
1. Jalostus Suomessa ja ulkomailla vuonna 1992	46	1. Förädling i Finland och utomlands år 1992	46
2. Korjaus Suomessa ja ulkomailla vuonna 1992	46	2. Reparation i Finland och utomlands år 1992	46
3. Palautustavara HS-ryhmittäin vuonna 1992	47	3. Returnerade varor enligt HS-kapitel år 1992	47
4. Jälleenvienti HS-ryhmittäin vuonna 1992	47	4. Återutförsel enligt HS-kapitel år 1992	47
5. Jälleenvienti määrämaittain vuonna 1992	48	5. Återutförsel enligt bestämmelseländer år 1992	48
6. Jalostus Suomessa; tärkeimmät HS-nimikkeet maittain vuonna 1992	48	6. Förädling i Finland; de viktigaste HS-positionerna enligt länder år 1992	48
7. Vuokratavaroiden tuonti ja vienti HS-ryhmittäin vuonna 1992	49	7. Importen och exporten av hyrda varor enligt HS-kapitel år 1992	49
8a. Projektiviennin tavaratoimitukset HS-ryhmittäin vuonna 1992	49	8a. Projektexportens varuleveranser enligt HS-kapitel år 1992	49
8b. Projektiviennin tavaratoimitukset määrämaittain vuonna 1992	49	8b. Projektexportens varuleveranser enligt bestämmelseländer år 1992	49
9a. Muuttotavarana maahan tuodut henkilöautot vuosina 1981 - 1992	50	9a. Som flyttgods importerade personbilar åren 1981 - 1992	50
9b. Muuttotavarana maahan tuodut henkilöautot rekisteröintimaittain vuonna 1992	50	9b. Som flyttgods importerade personbilar enligt registreringsländer år 1992	50
VIII Kuljetustilastot		VIII Transportstatistik	
1a. Tuontikuljetukset kuljetusmuodoittain vuosina 1983 - 1992	53	1a. Importtransporter enligt transportsätt åren 1983 - 1992	53
1b. Vientikuljetukset kuljetusmuodoittain vuosina 1983 - 1992	54	1b. Exporttransporter enligt transportsätt åren 1983 - 1992	54
2. Ulkomaankaupan kuljetukset tuonti- ja vientipaikoittain vuosina 1983 - 1992	55	2. Utrikeshandelns transporter enligt in- och utförselorter åren 1983 - 1992	55
3a. Tuontikuljetukset tuontipaikoittain vuonna 1992	56	3a. Importtransporter enligt utförselorter år 1992	56
3b. Vientikuljetukset vientipaikoittain vuonna 1992	58	3b. Exporttransporter enligt utförselorter år 1992	58
4a. Tuontikuljetukset SITC-tavaraluokituksen mukaan vuonna 1992	60	4a. Importtransporter enligt SITC-varuklassificeringen år 1992	60
4b. Vientikuljetukset SITC-tavaraluokituksen mukaan vuonna 1992	63	4b. Exporttransporter enligt SITC-varuklassificeringen år 1992	63
5a. Tuontikuljetukset lähetysmaittain vuonna 1992	66	5a. Importtransporter enligt avsändningsländer år 1992	66
5b. Vientikuljetukset määrämaittain vuonna 1992	69	5b. Exporttransporter enligt bestämmelseländer år 1992	69
6a. Tuontikuljetukset lähetysmaittain SITC-tavaraluokituksen mukaan vuonna 1992	72	6a. Importtransporter enligt avsändningsländer och enligt SITC-varuklassificeringen år 1992	72
6b. Vientikuljetukset määrämaittain SITC-tavaraluokituksen mukaan vuonna 1992	73	6b. Exporttransporter enligt bestämmelseländer och enligt SITC-varuklassificeringen år 1992	73
7a. Tuontikuljetukset SITC-tavaraluokituksen mukaan maanosittain vuonna 1992	74	7a. Importtransporter enligt SITC-varuklassificeringen och enligt världsdelar år 1992	74
7b. Vientikuljetukset SITC-tavaraluokituksen mukaan maanosittain vuonna 1992	76	7b. Exporttransporter enligt SITC-varuklassificeringen och enligt världsdelar år 1992	76
8a. Tuontikuljetukset tuontipaikoittain SITC-tavaraluokituksen mukaan vuonna 1992	78	8a. Importtransporter enligt införselorter och enligt SITC-varuklassificeringen år 1992	78
8b. Vientikuljetukset vientipaikoittain SITC-tavaraluokituksen mukaan vuonna 1992	80	8b. Exporttransporter enligt utförselorter och enligt SITC-varuklassificeringen år 1992	80
9a. Tuontikuljetukset tuontipaikoittain ja lähetysmaittain vuonna 1992	82	9a. Importtransporter enligt införselorter och enligt avsändningsländer år 1992	82
9b. Vientikuljetukset vientipaikoittain ja määrämaittain vuonna 1992	84	9b. Exporttransporter enligt utförselorter och enligt bestämmelseländer år 1992	84

	Sivu		Sid.
10.		10.	
Autokuljetukset kuljetuksen kansallisuuden mukaan vuonna 1992	86	Biltransporter enligt transportens nationalitet år 1992	86
11a.		11a.	
Autokuljetukset; tuonti lähetysmaittain kuljetuksen kansallisuuden mukaan vuonna 1992	87	Biltransporter; importen enligt avsändningsländer och enligt transportens nationalitet år 1992	87
11b.		11b.	
Autokuljetukset; vienti määrämättäin kuljetuksen kansallisuuden mukaan vuonna 1992	87	Biltransporter; exporten enligt bestämmelseländer och enligt transportens nationalitet år 1992	87
12a.		12a.	
Konttikuljetukset; tuonti tuontipaikoittain vuonna 1992	88	Containertransporter; importen enligt införselorter år 1992	88
12b.		12b.	
Konttikuljetukset; vienti vientipaikoittain vuonna 1992	88	Containertransporter; exporten enligt utförselorter år 1992	88
13a.		13a.	
Konttikuljetukset; tuonti SITC-tavaraluokituksen mukaan vuonna 1992	89	Containertransporter; importen enligt SITC-varuklassificeringen år 1992	89
13b.		13b.	
Konttikuljetukset; vienti SITC-tavaraluokituksen mukaan vuonna 1992	90	Containertransporter; exporten enligt SITC-varuklassificeringen år 1992	90
14a.		14a.	
Konttikuljetukset; tuonti lähetysmaittain vuonna 1992	91	Containertransporter; importen enligt varans avsändningsland år 1992	91
14b.		14b.	
Konttikuljetukset; vienti määrämättäin vuonna 1992	92	Containertransporter; exporten enligt varans bestämmelseland år 1992	92
15a.		15a.	
Konttikuljetukset; tuonti lähetysmaittain SITC-tavaraluokituksen mukaan vuonna 1992	93	Containertransporter; importen enligt avsändningsländer och enligt SITC-varuklassificeringen år 1992	93
15b.		15b.	
Konttikuljetukset; vienti määrämättäin SITC-tavaraluokituksen mukaan vuonna 1992	94	Containertransporter; exporten enligt bestämmelseländer och enligt SITC-varuklassificeringen år 1992	94
16a.		16a.	
Konttikuljetukset; tuonti tuontipaikoittain ja lähetysmaittain vuonna 1992	95	Containertransporter; importen enligt införselorter och enligt varans avsändningsland år 1992	95
16b.		16b.	
Konttikuljetukset; vienti vientipaikoittain ja määrämättäin vuonna 1992	96	Containertransporter; exporten enligt utförselorter och enligt varans bestämmelseland år 1992	95
IX Kuljetuskustannustilastot		IX Transportkostnadsstatistik	
1.		1.	
Rahdin ja vakuutuksen osuus tuontiarvosta vuonna 1992	98	Fraktens och försäkringens andel av importvärdet år 1992	98
2a.		2a.	
Rahdin ja vakuutuksen osuus tuontiarvosta lähetysmaittain vuonna 1992 (merikuljetukset)	99	Fraktens och försäkringens andel av importvärdet enligt avsändningsländer år 1992 (sjötransporter)	99
2b.		2b.	
Rahdin ja vakuutuksen osuus tuontiarvosta lähetysmaittain vuonna 1992 (lentokuljetukset)	100	Fraktens och försäkringens andel av importvärdet enligt avsändningsländer år 1992 (flygtransporter)	100
3a.		3a.	
Rahdin ja vakuutuksen osuus tuontiarvosta SITC-tavaraluokituksen mukaan vuonna 1992 (merikuljetukset)	101	Fraktens och försäkringens andel av importvärdet enligt SITC-varuklassificeringen år 1992 (sjötransporter)	101
3b.		3b.	
Rahdin ja vakuutuksen osuus tuontiarvosta SITC-tavaraluokituksen mukaan vuonna 1992 (lentokuljetukset)	103	Fraktens och försäkringens andel av importvärdet enligt SITC-varuklassificeringen år 1992 (flygtransporter)	103
4a.		4a.	
Rahdin osuus tuontiarvosta SITC-tavaraluokituksen mukaan lähetysmaittain vuonna 1992 (merikuljetukset)	104	Fraktens andel av importvärdet enligt SITC-varuklassificeringen och enligt avsändningsländer år 1992 (sjötransporter)	104
4b.		4b.	
Rahdin osuus tuontiarvosta SITC-tavaraluokituksen mukaan lähetysmaittain vuonna 1992 (lentokuljetukset)	106	Fraktens andel av importvärdet enligt SITC-varuklassificeringen och enligt avsändningsländer år 1992 (flygtransporter)	106
X Liikennetilastot		X Trafikstatistik	
1.		1.	
Ulkomaanliikenteessä maahan saapuneet kuluneuvot vuosina 1983 - 1992	107	Transportmedelsom anlänt till landet i utrikes- trafik åren 1983 - 1992	107
2a.		2a.	
Ulkomaanliikenteessä maahan saapuneet ajoneuvot ja kontit tulopaikoittain vuonna 1992	108	Fordon och containrar som anlänt till landet i utrikestrafik enligt ankomstort år 1992	108
2b.		2b.	
Ulkomaanliikenteessä maasta lähteneet ajoneuvot ja kontit menopaikoittain vuonna 1992	109	Fordon och containrar som avgått från landet i utrikestrafik enligt avgångsort år 1992	109
3a.		3a.	
Ulkomaanliikenteessä maahan saapuneet ajoneuvot ja kontit rekisteröintimättäin vuonna 1992	110	Fordon och containrar som anlänt till landet i utrikestrafik enligt registreringsländer år 1992	110
3b.		3b.	
Ulkomaanliikenteessä maasta lähteneet ajoneuvot ja kontit rekisteröintimättäin vuonna 1992	111	Fordon och containrar som avgått från landet i utrikestrafik enligt registreringsländer år 1992	111

	Sivu		Sid.
XI Veronkantotilastot		XI Skatteuppbördsstatistik	
1. Tullilaitoksen kanto tilinpidon mukaan vuosina 1973–1992	115	1. Uppbörden vid tullverket enligt räkenskaper åren 1973–1992	115
2a. Eri tullikohteluiden osuus tuonnista vuosina 1973–1992	116	2a. Olika tullbehandlingars andel av importen åren 1973–1992	116
2b. Tuonti tullikohtelun mukaan vuosina 1973–1992	117	2b. Importen enligt tullbehandling åren 1973–1992	117
2c. Tuontimaksunalainen tuonti vuosina 1973–1992	120	2c. Importen belagd med importavgift åren 1973–1992	120
3. Tuonti HS-ryhmittäin tullikohtelun mukaan vuosina 1971–1992	121	3. Importen enligt HS-kapitel och enligt tullbehandling åren 1971–1992	121
4. Tuontiverojen kanto verolajien mukaan vuonna 1992	123	4. Uppbörden av importskatter enligt skatteslag år 1992	123
5. Tuontiverojen kanto tavaruokittain vuonna 1992	124	5. Uppbörden av importskatter enligt varukategorier år 1992	124
6. Tuontiverojen kanto tavaruokittain verolajien mukaan vuonna 1992	125	6. Uppbörden av importskatter enligt varukategorier och enligt skatteslag år 1992	125
7. Tuonti verolajeittain HS-ryhmien mukaan vuonna 1992	131	7. Importen enligt skatteslag och enligt HS-kapitel år 1992	131
a) Koko tuonti	131	a) Totalimport	131
b) Yleinen tullikohtelu	132	b) Allmän tullbehandling	132
c) Efta-kohtelu	133	c) Efta-behandling	133
d) EEC-kohtelu	134	d) EEC-behandling	134
e) SU- ja KEVSOS-kohtelu	135	e) SU- och KEVSOS-behandling	135
f) GSP-kohtelu	136	f) GSP-behandling	136
g) GSP-kohtelun saanut tuonti; tärkeimmät HS-animikkeet maittain	137	g) Import som erhållit GSP-behandling; de viktigaste HS-underpositionerna enligt länder	137
h) t-teollisuustullikohtelu	139	h) t-industritullbehandling	139
i) e-tullikohtelu	139	i) e-tullbehandling	139
j) Tuontimaksut	139	j) Importavgifter	139
k) Tulliverolain mukainen kohtelu	140	k) Behandling enligt tullskattelagen	140
l) Muun veron alainen tuonti	141	l) Importen belagd med andra skatter	141
8. Veronkanto maittain vuonna 1992	143	8. Skatteuppbörden enligt länder år 1992	143
a) Koko veronkanto ja tullinkanto	143	a) Totala skatteuppbörden och tulluppbörden	143
b) t- ja e-tullien kanto	145	b) Uppbörden av t- och e-tullar	145
c) Tuontimaksun kanto	146	c) Uppbörden av importavgift	146
d) Muut tuontiverot	147	d) Andra importskatter	147
XII Muut tilastot		XII Annan statistik	
1. Tuonti tullivarastojen ja vapaa-alueen kautta vuonna 1992	149	1. Import via tullager och friområde år 1992	149
2. Takavarikoidut salakuljetetut tavarat vuosina 1988–1992	150	2. Beslagtagna smugglade varor åren 1988–1992	150
3. Eräiden tavaroiden tuonti ja vienti maittain vuonna 1991	151	3. Importen och exporten av vissa varor enligt länder år 1991	151
4. Pientullaukset vuonna 1992	156	4. Småförtullningar år 1992	156
5. Kalastusalusten saalis vuonna 1992	156	5. Fiskefartygens fångst år 1992	156

LIST OF TABLES

	Page		Page
I Total foreign trade		VII Foreign trade by special grounds	
1. Trade exchange in 1978 – 1992	1	1. Processing in Finland and in foreign countries in 1992	46
2. Trade exchange by months in 1991 – 1992	1	2. Reparation in Finland and in foreign countries in 1992	46
II Imports by countries		3. Returned goods by HS-chapters in 1992	47
1. Imports by countries of origin and countries of consignment in 1992	2	4. Re-exports by HS-chapters in 1992	47
2. Imports by countries of origin divided by countries of consignment in 1992	4	5. Re-exports by countries of destination in 1992	48
III Foreign trade by use of goods and by industries		6. Processing in Finland; the most important HS-headings by countries in 1992	48
1. Imports by use of goods in 1988 – 1992	7	7. Imports and exports of rented goods by HS-chapters in 1992	49
2. Exports by industries in 1988 – 1992	8	8a. Project exports by HS-chapters in 1992	49
3. Imports by industries in 1988 – 1992	9	8b. Project exports by countries in 1992	49
4. Exports by use of goods in 1988 – 1992	10	9a. As removable goods imported cars in 1981 – 1992	50
5. Imports by use of goods and by countries of origin in 1992	11	9b. As removable goods imported cars by countries of registration in 1992	50
6. Exports by industries and by countries of destination in 1992	15	VIII Statistics on transportation	
7. Exports by use of goods and by groups of countries in 1992	20	1a. Import transports by mode of transport in 1983 – 1992	53
IV Unit value and volume index on foreign trade		1b. Export transports by mode of transport in 1983 – 1992	54
1. Imports by use of goods: unit value and volume index (1980 = 100) in 1983 – 1992	22	2. Transports of foreign trade by places of importation and exportation in 1983 – 1992	55
2. Exports by industries: unit value and volume index (1980 = 100) in 1983 – 1992	24	3a. Import transports by places of importation in 1992	56
3. Imports by industries: unit value and volume index (1980 = 100) in 1988 – 1992	26	3b. Export transports by places of exportation in 1992	58
4. Imports by SITC: unit value and volume index (1980 = 100) in 1988 – 1992	27	4a. Import transports by SITC-classification in 1992	60
5. Exports by SITC: unit value and volume index (1980 = 100) in 1988 – 1992	28	4b. Export transports by SITC-classification in 1992	63
6. Unit value index and terms of trade for foreign trade (1980 = 100) in 1978 – 1992	29	5a. Import transports by countries of consignment in 1992	66
7. Changes of export and import prices in foreign currency 1992/1991	29	5b. Export transports by countries of destination in 1992	69
V Statistics on currencies of foreign trade		6a. Import transports by countries of consignment and by SITC-classification in 1992	72
1. Imports by use of goods and by currencies in 1992	31	6b. Export transports by countries of destination and by SITC-classification in 1992	73
2. Exports by industries and by currencies in 1992	32	7a. Import transports by SITC-classification and by continents in 1992	74
3. Imports by countries of consignment and by currencies in 1992	33	7b. Export transports by SITC-classification and by continents in 1992	76
4. Exports by countries of destination and by currencies in 1992	34	8a. Import transports by places of importation and by SITC-classification in 1992	78
VI Statistics on concentration of foreign trade		8b. Export transports by places of exportation and by SITC-classification in 1992	80
1. The concentration of imports (importer in order of size) in 1992	36	9a. Import transports by places of importation and by countries of consignment in 1992	82
2. The concentration of imports (importer by size class) in 1992	38	9b. Export transports by places of exportation and by countries of destination in 1992	84
3. The concentration of exports (exporter in order of size) in 1992	41	10. Lorry transports by nationality of transport in 1992	86
4. The concentration of exports (exporter by size class) in 1992	43	11a. Lorry transports; imports by countries of consignment and by nationality of transports in 1992	87
5. The number of exporters and importers by countries in 1992	45	11b. Lorry transports; exports by countries of destination and by nationality of transports in 1992	87
		12a. Container transports; imports by places of importation in 1992	88
		12b. Container transports; exports by places of exportation in 1992	88

	Page		Page
13a. Container transports; imports by SITC-classification in 1992	89	XI Statistics on collection of taxes	
13b. Container transports; exports by SITC-classification in 1992	90	1. Collecting in the Customs Department by accounts in 1973 – 1992	115
14a. Container transports; imports by countries of consignment in 1992	91	2a. Share of different duty treatments in imports in 1973 – 1992	116
14b. Container transports; exports by countries of destination in 1992	92	2b. Import by duty treatment in 1973 – 1992	117
15a. Container transports; imports by countries of consignment and by SITC-classification in 1992	93	2c. Imports liable to import levy in 1973 – 1992	118
15b. Container transports; exports by countries of destination and by SITC-classification in 1992	94	3. Imports by HS-chapters and by duty treatment in 1971 – 1992	121
16a. Container transports; imports by places of importation and by countries of consignment in 1992	95	4. Collecting of import taxes by kinds of tax in 1992	123
16b. Container transports; exports by places of exportation and by countries of destination in 1992	96	5. Collecting of import taxes by goods categories in 1992	124
IX Statistics for cost of transportation		6. Collecting of import taxes by goods categories and by kinds of tax in 1992	125
1. Share of freight and insurance of import value in 1992	98	7. Imports by kinds of tax and by HS-chapters in 1992	131
2a. Share of freight and insurance of import value by countries of consignment in 1992 (sea transports)	99	a) Total imports	131
2b. Share of freight and insurance of import value by countries of consignment in 1992 (air transports)	100	b) General duty treatment	132
3a. Share of freight and insurance of import value by SITC-classification in 1992 (sea transports)	101	c) Efta-treatment	133
3b. Share of freight and insurance of import value by SITC-classification in 1992 (air transports)	103	d) EEC-treatment	134
4a. Share of freight of import value by SITC-classification and by countries of consignment in 1992 (sea transports)	104	e) SU- and KEVSOS-treatment	135
4b. Share of freight of import value by SITC-classification and by countries of consignment in 1992 (air transports)	106	f) GSP-treatment	136
X Statistics on traffic		g) Imports which received GSP-treatment; most important HS-subheadings by countries	137
1. Vehicles arrived in foreign traffic in 1983 – 1992	107	h) t-industrial duty treatment	139
2a. Vehicles and containers arrived in foreign traffic by place of arrival in 1992	108	i) e-duty treatment	139
2b. Vehicles and containers departed in foreign traffic by place of departure in 1992	109	j) Import levies	139
3a. Vehicles and containers arrived in foreign traffic by countries of registration in 1992	110	k) Treatment by Customs Duty Act	140
3b. Vehicles and containers departed in foreign traffic by countries of registration in 1992	111	l) Imports by other taxes	141
		8. Collecting of taxes by countries in 1992	143
		a) Total collecting of taxes and collecting of duties	143
		b) Collecting of t- and e-rates of duty	145
		c) Collecting of import levies	146
		d) Other import taxes	147
		XII Other statistics	
		1. Imports through customs warehouses and free zone in 1992	149
		2. Confiscated smuggled goods in 1988 – 1992	150
		3. Imports and exports of certain goods by countries in 1991	151
		4. Consignments of small value in 1992	156
		5. Catch of fishing boats in 1992	156

I 1. Kauppavaihto vuosina 1978 – 1992
Handelsomsättningen åren 1978 – 1992
Trade exchange in 1978 – 1992

Vuosi År Year	Milj. mk					Osuus koko kauppavaihdosta Andel av totalomsättningen Share of total exchange %	
	Koko vaihto Totalom- sättningen Total exchange	Tuonti Import Imports	Vienti Export Exports	Kauppataase Handelsbalans Trade balance	Tuonti Import Imports	Vienti Export Exports	
1978	67 544	32 338	35 206	+ 2 869	47,9	52,1	
1979	87 653	44 222	43 430	- 792	50,5	49,5	
1980	111 045	58 250	52 795	- 5 456	52,5	47,5	
1981	121 578	61 269	60 308	- 961	50,4	49,6	
1982	127 778	64 751	63 026	- 1 725	50,7	49,3	
1983	141 220	71 528	69 692	- 1 836	50,6	49,4	
1984	155 586	74 682	80 904	+ 6 223	48,0	52,0	
1985	165 548	81 520	84 028	+ 2 508	49,2	50,8	
1986	160 181	77 602	82 579	+ 4 978	48,4	51,6	
1987	174 261	86 696	87 564	+ 868	49,8	50,2	
1988	179 082	88 229	90 854	+ 2 625	49,3	50,7	
1989	205 301	105 519	99 782	- 5 737	51,4	48,6	
1990	204 354	103 027	101 327	- 1 700	50,4	49,6	
1991	180 586	87 744	92 842	+ 5 098	48,6	51,4	
1992	202 410	94 947	107 463	+ 12 515	46,9	53,1	

Jaksotusmuutoskorjatut luvut*)

1987	168 323	82 807	85 516	+ 2 710	49,2	50,8
1988	185 020	92 118	92 902	+ 783	49,8	50,2

I 2. Kauppavaihto kuukausittain vuosina 1991 – 1992
Handelsomsättningen på månader åren 1991 – 1992
Trade exchange by months in 1991 – 1992

1991	Milj. mk			1992	Milj. mk		
	Tuonti Import Month	Vienti Export Exports	Kauppataase Handelsbalans Trade balance		Tuonti Import Imports	Vienti Export Exports	Kauppataase Handelsbalans Trade balance
I	7 502	7 692	+ 190	I	7 218	7 584	+ 365
II	7 225	6 946	- 279	II	7 769	8 281	+ 512
III	7 547	7 665	+ 119	III	8 155	9 327	+ 1 172
IV	7 872	8 705	+ 833	IV	8 430	8 741	+ 311
V	7 186	7 651	+ 465	V	8 094	9 098	+ 1 004
VI	6 207	5 294	- 913	VI	8 097	9 019	+ 922
VII	7 070	8 026	+ 956	VII	6 754	7 972	+ 1 218
VIII	6 706	7 057	+ 350	VIII	6 865	7 614	+ 749
IX	7 142	8 156	+ 1 014	IX	7 490	9 658	+ 2 168
X	7 885	8 494	+ 608	X	8 746	10 199	+ 1 453
XI	7 272	8 950	+ 1 678	XI	8 740	10 532	+ 1 792
XII	8 130	8 207	+ 77	XII	8 588	9 437	+ 849

*) Vuosien 1987 ja 1988 jaksotusmuutoskorjatut luvut – Siffrorna för åren 1987 och 1988 med inverkan av ändringen i periodiseringen borträknad –
The figures of 1987 and 1988 without the effect of the change in the statistical periods.

II 1. Tuonti alkuperämaittain ja lähetysmaittain vuonna 1992
Importen enligt ursprungsländer och avsändningsländer år 1992
Imports by countries of origin and countries of consignment in 1992

Maaryhmä/maa Ländergrupp/land Group of countries/country	Alkuperämaa Ursprungsländ Country of origin		Lähetysmaa Avsändningsland Country of consignment		Jälleenvienti lähetysmaasta Suomeen ¹⁾ Reexport från avsändnings- landet till Finland ¹⁾ Reexports to Finland	
	milj. mk	%	milj. mk	%	milj. mk	%
Koko tuonti – Totalimport – Total imports	94 947	100,0	94 947	100,0	13 530	100,0
OECD	75 179	79,2	78 188	82,3	12 578	93,0
Efta	18 029	19,0	20 967	22,1	3 464	25,6
EY – EG – EC	44 804	47,2	49 322	51,9	8 882	65,7
Muu Eur – Övr. Eur – Rest of Eur.	9 793	10,3	9 599	10,1	236	1,7
Keh.maant – U.länd. – Dvng c.	8 469	8,9	6 444	6,8	694	5,1
OPEC	1 494	1,6	803	0,8	2	0,0
Eurooppa – Europa	72 625	76,5	79 835	84,1	12 597	93,1
AT Itävalta – Österr.	1 165	1,2	1 140	1,2	121	0,9
BE Belg. Lux.	2 688	2,8	3 268	3,4	1 010	7,5
BG Bulgaria – Bulgar.	70	0,1	78	0,1	9	0,1
BY V-Venäjä – Vitryssl.	37	0,0	35	0,0	1	0,0
CH Sveitsi – Schweiz	1 842	1,9	1 935	2,0	244	1,8
CS Tsekkoslov. – Tjeckosl.	350	0,4	320	0,3	2	0,0
DE Saksa – Tyskland	16 085	16,9	16 876	17,8	1 845	13,6
DK Tanska – Danmark	3 192	3,4	4 042	4,3	957	7,1
EE Viro – Estland	546	0,6	687	0,7	147	1,1
ES Espanja – Spanien	1 167	1,2	1 043	1,1	43	0,3
FO Färösaaret – Färöarna	24	0,0	22	0,0	0	0,0
FR Ranska – Frankr.	4 382	4,6	4 056	4,3	275	2,0
GB Iso-Brit. – Storbrit.	8 215	8,7	8 266	8,7	947	7,0
GR Kreikka – Grekland	314	0,3	255	0,3	1	0,0
HR Kroatia – Kroatien	10	0,0	8	0,0	0	0,0
HU Unkari – Ungern	341	0,4	325	0,3	1	0,0
IE Irlanti – Irland	684	0,7	648	0,7	146	1,1
IS Islanti – Island	70	0,1	69	0,1	1	0,0
IT Italia – Italien	3 425	3,6	2 974	3,1	84	0,6
LT Liettua – Litauen	44	0,0	58	0,1	18	0,1
LV Latvia – Lettland	77	0,1	104	0,1	31	0,2
MT Malta	10	0,0	1	0,0	0	0,0
NL Alankomaat – Nederl.	3 458	3,6	6 857	7,2	3 564	26,3
NO Norja – Norge	3 818	4,0	3 857	4,1	167	1,2
PL Puola – Polen	1 260	1,3	1 256	1,3	24	0,2
PT Portugali – Portugal	1 194	1,3	1 036	1,1	10	0,1
RO Romania – Rumänien	22	0,0	16	0,0	0	0,0
RU Venäjä – Ryssland	6 700	7,1	6 416	6,8	16	0,1
SE Ruotsi – Sverige	11 133	11,7	13 966	14,7	2 931	21,7
SI Slovenia – Slovenien	40	0,0	27	0,0	–	–
TR Turkki – Turkiet	138	0,1	108	0,1	0	0,0
UA Ukraina	44	0,0	39	0,0	0	0,0
YU Jugoslavia – Jugosl.	81	0,1	47	0,0	2	0,0
Afrikka – Afrika	934	1,0	812	0,9	2	0,0
BI Burundi	11	0,0	9	0,0	–	–
CI Norsunluur. – Elfenb.k.	14	0,0	12	0,0	0	0,0
CM Kamerun	4	0,0	2	0,0	0	0,0
EG Egypti – Egypten	7	0,0	4	0,0	0	0,0
ET Etiopia – Etiopien	16	0,0	14	0,0	0	0,0
GH Ghana	11	0,0	11	0,0	–	–
KE Kenia – Kenya	68	0,1	68	0,1	1	0,0
LY Libya – Libyen	6	0,0	6	0,0	–	–
MA Marokko – Marocko	146	0,2	126	0,1	0	0,0
MG Madagaskar	1	0,0	0	0,0	–	–
MU Mauritius	2	0,0	1	0,0	0	0,0
MW Malawi	14	0,0	9	0,0	–	–
MZ Mosambik – Mocambiq.	2	0,0	1	0,0	0	0,0
NG Nigeria	351	0,4	351	0,4	–	–
RW Ruanda – Rwanda	0	0,0	1	0,0	0	0,0
SD Sudan	5	0,0	4	0,0	–	–
SZ Swazimaa – Swazil.	35	0,0	13	0,0	0	0,0
TN Tunisia – Tunisien	13	0,0	9	0,0	0	0,0
TZ Tansania – Tanzania	10	0,0	8	0,0	0	0,0

¹⁾ Tarkoittaa muun kuin lähetysmaan alkuperää olevan tavaran jälleenvientä lähetysmaasta Suomeen – Avser reexport från avsändningslandet till Finland av vara med ursprung i annat land än avsändningslandet.

II 1. (Jatk. – Forts. – Cont. 1992)

Maaryhmä/maa Ländergrupp/land Group of countries/country	Alkuperämaa Ursprungsland Country of origin		Lähetysmaa Avsändningsland Country of consignment		Jälleenvienti lähetysmaasta Suomeen Reexport från avsändnings- landet till Finland Reexports to Finland	
	milj. mk	%	milj. mk	%	milj. mk	%
UG Uganda	1	0,0	1	0,0	–	–
ZA E-Afrikka – S.afrika	169	0,2	155	0,2	1	0,0
ZR Zaire	32	0,0	–	–	–	–
ZW Zimbabwe	12	0,0	7	0,0	–	–
Aasia – Asien	11 805	12,4	7 932	8,4	711	5,3
AE Arabiemir. – Arabemir.	89	0,1	90	0,1	0	0,0
AF Afganistan – Afghan.	1	0,0	0	0,0	–	–
BD Bangladesh	9	0,0	6	0,0	–	–
CN Kiina – Kina	1 142	1,2	428	0,5	0	0,0
CY Kypros – Cypern	17	0,0	16	0,0	0	0,0
HK Hongkong	548	0,6	932	1,0	562	4,2
ID Indonesia – Indones.	119	0,1	87	0,1	1	0,0
IL Israel	163	0,2	131	0,1	2	0,0
IN Intia – Indien	214	0,2	186	0,2	0	0,0
IR Iran	139	0,1	126	0,1	0	0,0
JP Japani – Japan	5 203	5,5	3 355	3,5	25	0,2
KP Korean d.kt – Df. Korea	2	0,0	0	0,0	0	0,0
KR Korean tas – R. Korea	904	1,0	684	0,7	7	0,1
KZ Kazahstan – Kazachst.	43	0,0	42	0,0	0	0,0
LK Sri Lanka	15	0,0	10	0,0	0	0,0
MM Myanmar	1	0,0	0	0,0	0	0,0
MO Macao	41	0,0	32	0,0	1	0,0
MY Malesia – Malaysia	348	0,4	92	0,1	3	0,0
PH Filipp.	99	0,1	51	0,1	1	0,0
PK Pakistan	59	0,1	45	0,0	0	0,0
SA Saudi-Arab. – Saudiarab.	698	0,7	77	0,1	0	0,0
SG Singapore	632	0,7	577	0,6	91	0,7
TH Thaimaa – Thailand	359	0,4	298	0,3	2	0,0
TS Turkmenistan	114	0,1	111	0,1	–	–
TW Taiwan	831	0,9	545	0,6	6	0,0
VN Vietnam	7	0,0	5	0,0	–	–
XZ Tadžikist. – Tadžjik.	4	0,0	4	0,0	–	–
Amerikka – Amerika	8 882	9,4	5 918	6,2	218	1,6
CA Kanada – Canada	616	0,6	420	0,4	48	0,4
GL Grönlanti – Grönland	1	0,0	0	0,0	–	–
US USA	5 792	6,1	3 667	3,9	156	1,1
BS Bahama	344	0,4	344	0,4	0	0,0
CR Costa Rica	65	0,1	46	0,0	0	0,0
CU Kuuba – Cuba	82	0,1	80	0,1	–	–
DO Domin.tas. – Domin.r.	74	0,1	0	0,0	0	0,0
GT Guatemala	47	0,0	44	0,0	0	0,0
HN Honduras	42	0,0	27	0,0	0	0,0
JM Jamaika – Jamaica	1	0,0	0	0,0	–	–
MX Meksiko – Mexico	44	0,0	15	0,0	0	0,0
NI Nicaragua	7	0,0	6	0,0	0	0,0
PA Panama	103	0,1	63	0,1	0	0,0
PR Puerto Rico	7	0,0	3	0,0	2	0,0
SV Salvador	3	0,0	2	0,0	0	0,0
XC Br. Väli-Am – Br. M.am.	27	0,0	26	0,0	–	–
AR Argentiina – Argent.	252	0,3	181	0,2	0	0,0
BR Brasilia – Brasil.	598	0,6	427	0,4	1	0,0
CL Chile	315	0,3	259	0,3	1	0,0
CO Kolumbia – Colombia	343	0,4	214	0,2	1	0,0
EC Ecuador	58	0,1	49	0,1	0	0,0
PE Peru	9	0,0	7	0,0	0	0,0
UY Uruguay	17	0,0	18	0,0	5	0,0
VE Venezuela	32	0,0	17	0,0	–	–
Oseania – Oceanien	701	0,7	451	0,5	2	0,0
AU Australia – Austr.	536	0,6	310	0,3	2	0,0
NZ U.Seelanti – Nya Zeel.	63	0,1	39	0,0	0	0,0
PG Papua-Guinea	102	0,1	102	0,1	–	–

II 2. Tuonti alkuperämaittain jaettuna lähetysmaiden mukaan vuonna 1992
Importen enligt ursprungsländer fördelad enligt avsändningsländer år 1992
Imports by countries of origin divided by countries of consignment in 1992

Lähetysmaa Avsändningsland Country of con- signment		Alkuperämaa Ursprungsländ Country of origin	BE Belgia Belgien	DE Saksa Tyskland	DK Tanska Danmark	FR Ranska Frankr.	GB Iso-Brit. Storbrit.	NL Alanko- maat Nederl.	SE Ruotsi Sverige	Muut Andra Other	Yhteensä Summa Total
Alkuperämaa Ursprungsländ Country of origin		milj. mk									
AT	Itävalta – Österr.	1 019	2	85	4	0	0	21	26	7	1 165
BE	Belg. Lux.	2 258		37	64	7	5	150	142	24	2 688
CH	Sveitsi – Schweiz	1 691	3	52	29	3	3	11	29	21	1 842
DE	Saksa – Tyskland	15 031	135		115	21	37	213	436	97	16 085
DK	Tanska – Danmark	3 085	1	8		0	2	6	82	7	3 192
ES	Espanja – Spanien	1 000	7	49	14	2	2	45	36	12	1 167
FR	Ranska – Frankr.	3 781	93	92	86		14	108	147	59	4 382
GB	Iso-Brit. – Storbrit.	7 319	38	65	187	14		121	386	84	8 215
GR	Kreikka – Grekland	254	0	18	7	0	3	3	21	7	314
HU	Unkari – Ungern	324	0	8	1	1	0	0	4	3	341
IE	Irlanti – Irland	502	33	16	13	0	24	34	48	13	684
IT	Italia – Italien	2 890	13	60	74	81	7	101	158	41	3 425
NL	Alankomaat – Nederl.	3 292	13	24	37	3	5		77	7	3 458
NO	Norja – Norge	3 690	10	3	15	0	44	1	54	2	3 818
PL	Puola – Polen	1 232	0	5	3	0	0	5	12	3	1 260
PT	Portugali – Portugal	1 026	5	28	26	0	1	11	89	8	1 194
RU	Venäjä – Ryssland	6 399	2	5	1	0	3	84	11	195	6 700
SE	Ruotsi – Sverige	11 035	13	16	17	1	6	13		32	11 133
TR	Turkki – Turkiet	107	3	7	3	0	3	7	7	1	138
YU	Jugoslavia – Jugosl.	45	0	16	1	0	0	3	10	4	81
KE	Kenia – Kenya	67	–	1	0	–	0	1	0	0	68
MA	Marokko – Marocko	126	2	6	0	4	–	4	3	2	146
SZ	Swazimaa – Swazil.	13	0	1	–	–	0	21	0	0	35
ZA	E-Afrikka – S.afrika	154	3	5	0	0	0	7	0	1	169
CN	Kiina – Kina	424	5	48	18	2	8	29	76	532	1 142
HK	Hongkong	370	1	16	14	1	3	41	58	44	548
ID	Indonesia – Indones.	86	0	8	2	0	0	6	10	6	119
IL	Israel	129	13	8	0	0	0	7	2	2	163
IN	Intia – Indien	185	0	5	8	0	2	2	9	2	214
IR	Iran	126	–	2	0	0	1	9	1	0	139
JP	Japani – Japan	3 330	168	464	70	20	207	522	286	135	5 203
KR	Korean tas – R.Korea	677	3	88	5	1	10	21	39	62	904
MO	Macao	30	0	0	1	0	0	0	3	6	41
MY	Malesia – Malaysia	89	12	21	12	13	108	15	21	57	348
PH	Filipp.	51	1	9	1	0	10	17	6	4	99
PK	Pakistan	45	0	4	1	0	1	0	6	2	59
SA	Saudi-Arab. – Saudiarab.	77	6	0	–	–	–	615	0	0	698
SG	Singapore	486	8	42	2	11	7	44	10	22	632
TH	Thaimaa – Thailand	296	3	15	4	0	2	12	14	13	359
TW	Taiwan	539	7	28	11	1	18	112	65	48	831
CA	Kanada – Canada	372	50	20	4	1	22	68	12	68	616
US	USA	3 511	241	339	92	75	379	551	372	232	5 792
CR	Costa Rica	45	1	15	0	–	0	1	0	2	65
DO	Domin. tas. – Domin.r.	0	0	0	–	–	0	22	52	1	74
GT	Guatemala	42	–	3	0	–	0	0	1	1	47
HN	Honduras	27	0	1	–	–	0	1	12	0	42
MX	Meksiko – Mexico	15	4	3	2	0	1	8	3	7	44
PA	Panama	62	–	9	–	–	–	1	31	0	103
AR	Argentiina – Argent.	181	0	5	1	0	0	52	7	6	252
BR	Brasilia – Brasil.	426	36	12	2	2	1	89	16	14	598
CL	Chile	257	1	3	0	–	–	11	10	34	315
CO	Kolumbia – Colombia	212	0	2	0	–	0	125	1	2	343
EC	Ecuador	49	1	8	0	–	–	0	0	0	58
AU	Australia – Austr.	308	50	2	0	0	1	152	3	19	536
NZ	U.Seelanti – Nya Zeel.	39	7	10	1	0	1	1	2	3	63

III ULKOMAANKAUPPA TAVARAN KÄYTTÖTAR- KOITUKSEN JA VALMISTAVAN TOIMIALAN MUKAAN

Ulkomaankaupasta on esitetty tietoja tavarankäyttötarkoituksen ja valmistavan toimialan mukaan luokiteltuna vuodesta 1957 lähtien. Toimialaluokitus on tarkoitettu lähinnä vientiä varten ja tavarankäyttötarkoituksen mukainen luokitus tuontia varten. Vuodesta 1975 lähtien tuontitiedot ovat kuitenkin saatavissa myös valmistavan toimialan ja vuodesta 1977 lähtien vientitiedot tavarankäyttötarkoituksen mukaan luokiteltuna. Tuonnissa käytettävä toimialaluokitus poikkeaa hieman viennin vastaavasta luokituksesta.

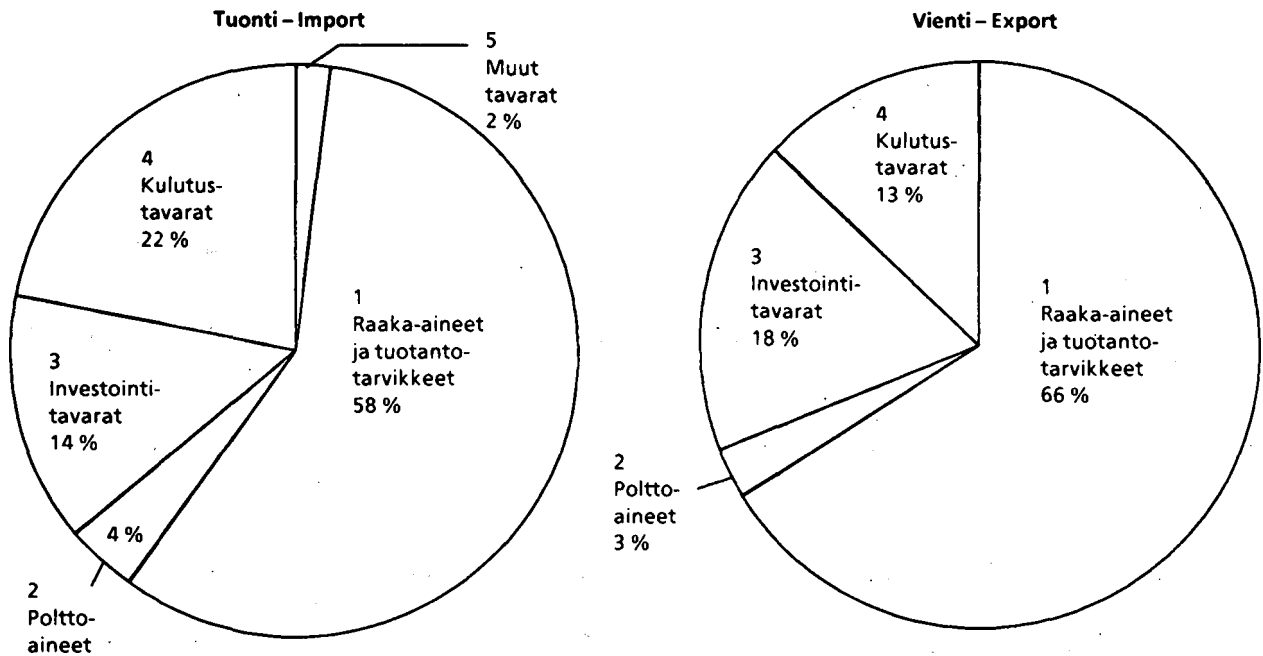
Tavaraluokitukset on muodostettu HS-nimikkeistöstä siten, että kullekin HS-animikkeelle on määritelty toimiala ja käyttötarkoitus alanimikkeen pääasiallisen sisällön mukaan. Toimialaluokitus perustuu kansainväliseen ISIC:n (International Standard Industrial Classification of All Economic Activities) luokitukseen. Tavaraluokitusten tekstit on esitetty vain suomeksi. Ruotsin- ja englanninkieliset tekstit on julkaisun liitteessä.

III UTRIKESHANDELN ENLIGT VARORNAS AN- VÄNDNING OCH TILLVERKANDE NÄRINGS- GREN

Sedan 1957 har uppgifter klassificerats enligt varornas användning och tillverkande näringsgren presenterats över utrikeshandeln. Klassificeringen enligt näringsgren är närmast avsedd för exporten och enligt varornas användning för importen. Sedan 1975 har uppgifter över importen funnits tillgängliga även klassificerade enligt tillverkande näringsgren och sedan 1977 uppgifter över exporten enligt användningssyfte. Den näringsgrensklassifikation som används för importen avviker något från den klassifikation som används för exporten.

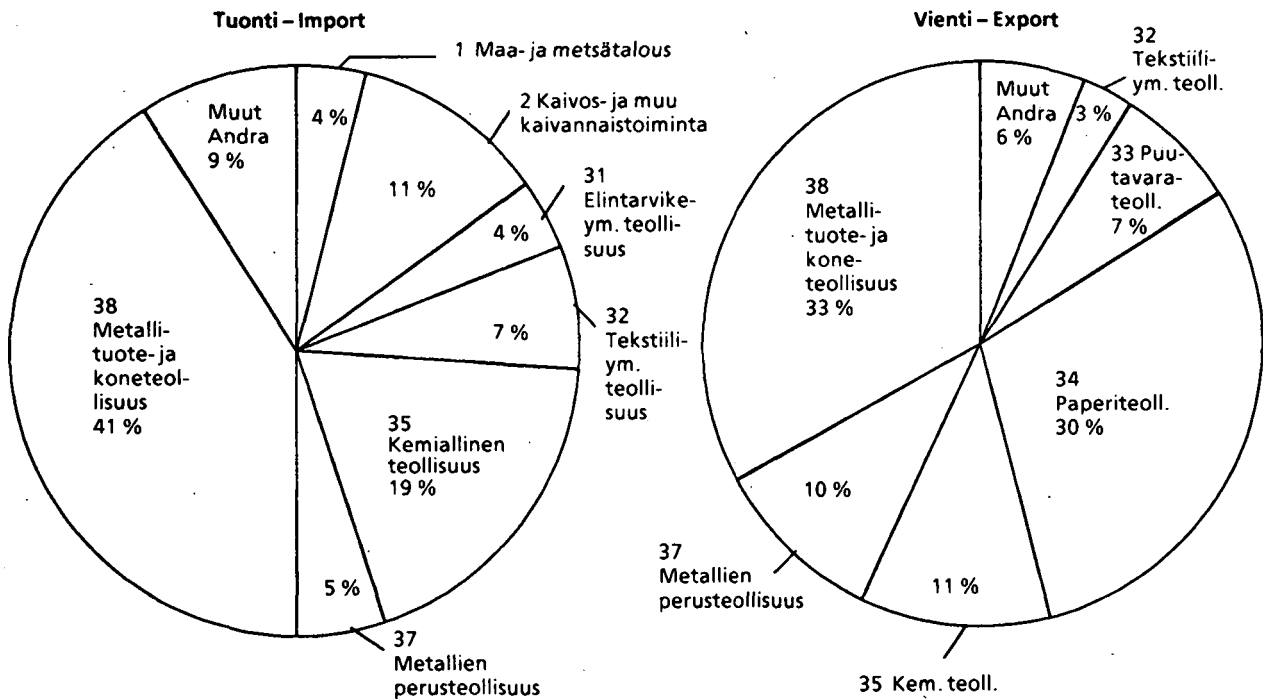
Varuklassificeringarna baserar sig på HS-nomenklaturen så att för varje HS-underposition fastställts en näringsgren och ett användningssyfte som baserats på underpositionens huvudsakliga innehåll. Näringsgrensklassifikationen grundar sig på den internationella ISIC (International Standard Industrial Classification of All Economic Activities) klassificeringen. Varuklassificeringstexterna finns endast på finska. De svenska och engelska texterna finns publicerade i bilagan.

Ulkomaankauppa tavarankäytötarkoituksen mukaan vuonna 1992
 Utrikeshandeln enligt varornas användning år 1992



1 Råmaterial och produktionsförmödenheter, 2 Bränslen, 3 Investeringsvaror, 4 Konsumtionsvaror, 5 Andra varor

Ulkomaankauppa valmistavan toimialan mukaan vuonna 1992
 Utrikeshandeln enligt tillverkande näringsgren år 1992



1 Lantbruk och skogshushållning samt fiske, 2 Brytning av mineralprodukter, 31 Livsmedels-, dryckesvaru- och tobaksindustri, 32 Textil-, beklädnads- och läderindustri, 33 Trävaruindustri, 34 Pappers- och grafisk industri, 35 Kemisk industri, 37 Metallbasindustri, 38 Metallprodukt- och maskinindustri

III 1. Tuonti tavaroiden käytön mukaan vuosina 1988 – 1992
Importen enligt varornas användning åren 1988 – 1992
Imports by use of goods in 1988 – 1992

Tavaraluokka/maaryhmä Varukategori/ländergrupp Goods category/group of countries	Milj. mk					%				
	1988	1989	1990	1991	1992	1988	1989	1990	1991	1992
Koko tuonti – Totalimport – Total imports	88 229	105 519	103 027	87 744	94 947	100,0	100,0	100,0	100,0	100,0
1 Raaka-aineet ja tuotantotarvikkeet	48 006	56 845	55 473	48 808	55 471	54,4	53,9	53,8	55,6	58,4
11 Maa- ja metsätalouteen	797	882	873	843	941	0,9	0,8	0,8	1,0	1,0
13 Teollisuuteen	42 196	49 716	48 458	42 630	48 969	47,8	47,1	47,0	48,6	51,6
131 Elintarvike-, juoma- ja tupakateollisuuteen	2 754	2 870	2 226	2 196	2 516	3,1	2,7	2,2	2,5	2,7
132 Tekstiili-, vaate- ja nahkateollisuuteen	3 165	3 263	2 987	2 306	2 473	3,6	3,1	2,9	2,6	2,6
1322 Langat	573	581	520	385	415	0,6	0,6	0,5	0,4	0,4
1323 Kankaat ja neulokset	1 316	1 338	1 273	1 040	1 079	1,5	1,3	1,2	1,2	1,1
133 Puutavateollisuuteen	648	713	653	585	757	0,7	0,7	0,6	0,7	0,8
134 Paperi- ja graafiseen teollisuuteen	3 362	3 816	3 634	3 388	4 504	3,8	3,6	3,5	3,9	4,7
135 Kemialliseen teollisuuteen	11 194	13 420	14 496	13 554	14 167	12,7	12,7	14,1	15,4	14,9
1351 Raakaöljy	4 064	5 059	6 255	6 258	5 972	4,6	4,8	6,1	7,1	6,3
136 Savi-, lasi- ja kivenjalostusteollisuuteen	442	528	517	420	459	0,5	0,5	0,5	0,5	0,5
137 Metallien perusteollisuuteen	2 930	3 746	3 580	3 483	4 341	3,3	3,6	3,5	4,0	4,6
138 Metallituote- ja koneteollisuuteen	17 123	20 634	19 648	16 105	19 117	19,4	19,6	19,1	18,4	20,1
1381 Valssaus tuotteet	1 721	2 246	1 878	1 357	1 461	2,0	2,1	1,8	1,5	1,5
1384 Koneteollisuuden tuotantotarvikkeet	4 132	5 035	5 064	4 097	4 800	4,7	4,8	4,9	4,7	5,1
1385 Sähkötekniikan teollisuuden tuotantotarvikkeet	4 738	5 719	5 438	4 629	5 923	5,4	5,4	5,3	5,3	6,2
1386 Kulkuneuvoteollisuuden tuotantotarvikkeet	5 106	5 742	5 484	4 671	5 475	5,8	5,4	5,3	5,3	5,8
139 Muuhun teollisuuteen	579	724	716	595	635	0,7	0,7	0,7	0,7	0,7
15 Rakennustoimintaan	2 654	3 543	3 357	2 649	2 693	3,0	3,4	3,3	3,0	2,8
19 Muuhun toimintaan	2 359	2 704	2 785	2 685	2 868	2,7	2,6	2,7	3,1	3,0
2 Polttoaineet	2 861	3 252	3 571	3 137	3 740	3,2	3,1	3,5	3,6	3,9
21 Kiinteät polttoaineet	841	1 107	1 186	1 054	869	1,0	1,0	1,2	1,2	0,9
22 Nestemäiset polttoaineet	1 554	1 488	1 558	1 175	1 872	1,8	1,4	1,5	1,3	2,0
3 Investointitavarat	16 596	20 605	19 365	13 972	13 352	18,8	19,5	18,8	15,9	14,1
31 Maa- ja metsätalouteen	906	1 251	1 354	715	407	1,0	1,2	1,3	0,8	0,4
32 Kuljetusneuvot	3 638	4 345	4 104	2 591	2 080	4,1	4,1	4,0	3,0	2,2
33 Muut koneet ja laitteet	12 053	15 009	13 907	10 666	10 865	13,7	14,2	13,5	12,2	11,4
4 Kulutustavarat	20 082	24 056	23 889	21 193	20 826	22,8	22,8	23,2	24,2	21,9
41 Elintarvikkeet, juomat ja tupakka	2 883	3 165	3 303	3 530	3 983	3,3	3,0	3,2	4,0	4,2
42 Tekstiili- ja vaatetustavarat	3 640	4 080	4 502	4 233	4 267	4,1	3,9	4,4	4,8	4,5
43 Muut lyhytaikaiset kulutustavarat	4 521	5 347	5 730	5 603	6 158	5,1	5,1	5,6	6,4	6,5
44 Henkilöautot	4 393	5 409	4 473	2 990	2 457	5,0	5,1	4,3	3,4	2,6
45 Muut kestävätkä kulutustavarat	4 645	6 055	5 881	4 839	3 960	5,3	5,7	5,7	5,5	4,2
5 Muut tavarat	684	762	728	633	1 560	0,8	0,7	0,7	0,7	1,6

III 2. Vienti toimialojen mukaan vuosina 1988 – 1992
Exporten fördelad enligt näringsgrenar åren 1988 – 1992
Exports by industries in 1988 – 1992

Tavaraluokka/maaryhmä Varukategori/ländergrupp Goods category/group of countries	Milj. mk					%				
	1988	1989	1990	1991	1992	1988	1989	1990	1991	1992
Koko vienti – Totalexport – Total exports	90 854	99 782	101 327	92 842	107 463	100,0	100,0	100,0	100,0	100,0
1 Maa- ja metsätalous sekä kalastus	1 319	1 406	885	1 053	1 088	1,5	1,4	0,9	1,1	1,0
11 Maatalous	1 001	1 144	699	887	860	1,1	1,1	0,7	1,0	0,8
1122 Turkkiset, valmistamattomat	944	917	430	465	411	1,0	0,9	0,4	0,5	0,4
12 Metsätalous	233	200	152	134	185	0,3	0,2	0,2	0,1	0,2
2 Kaivos- ja muu kaivannaistoiminta	329	461	410	423	431	0,4	0,5	0,4	0,5	0,4
3 Teollisuus	89 162	97 862	99 993	91 300	105 876	98,1	98,1	98,7	98,3	98,5
31 Elintarvike-, juoma- ja tupakateollisuus	1 669	1 824	2 236	1 933	2 330	1,8	1,8	2,2	2,1	2,2
32 Tekstiili-, vaate- ja nahkateollisuus	4 136	3 617	3 325	2 614	2 784	4,6	3,6	3,3	2,8	2,6
321 Tekstiilit	825	874	908	942	1 099	0,9	0,9	0,9	1,0	1,0
322 Vaatteet	2 525	2 083	1 884	1 268	1 239	2,8	2,1	1,9	1,4	1,2
33 Puutavateollisuus	7 437	7 417	7 810	6 986	7 892	8,2	7,4	7,7	7,5	7,3
331 Sahattu ja höylätty puutavara, ml. karkeasti syrjäyty	4 356	4 260	4 432	4 034	4 629	4,8	4,3	4,4	4,3	4,3
332 Vaneri, vaneriviilu ja rimalevy	1 592	1 698	1 962	1 467	1 584	1,8	1,7	1,9	1,6	1,5
34 Paperi ja graafinen teollisuus	30 338	32 513	31 668	29 693	32 587	33,4	32,6	31,3	32,0	30,3
341 Paperimassa	4 622	5 245	3 878	2 800	2 902	5,1	5,3	3,8	3,0	2,7
343 Pahvi ja kartonki	4 512	4 840	4 901	4 980	5 817	5,0	4,9	4,8	5,4	5,4
344 Paperi	18 497	19 683	20 133	19 519	20 996	20,4	19,7	19,9	21,0	19,5
345 Pahvi- ja paperituotteet	1 839	1 811	1 752	1 411	1 770	2,0	1,8	1,7	1,5	1,6
35 Kemiallinen teollisuus	8 153	8 843	9 541	10 538	12 167	9,0	8,9	9,4	11,4	11,3
36 Savi-, lasi- ja kivenjalostusteollisuus	1 011	1 062	1 096	1 101	1 392	1,1	1,1	1,1	1,2	1,3
37 Metallien perusteollisuus	7 536	9 135	8 091	8 588	10 291	8,3	9,2	8,0	9,3	9,6
371 Rauta ja teräs	4 506	5 288	4 883	5 823	6 729	5,0	5,3	4,8	6,3	6,3
372 Kupari	1 425	1 770	1 599	1 494	1 965	1,6	1,8	1,6	1,6	1,8
38 Metallituote- ja koneteollisuus	28 129	32 682	35 492	29 189	35 740	31,0	32,8	35,0	31,4	33,3
381 Metallituotteet	2 425	2 737	2 958	2 396	2 990	2,7	2,7	2,9	2,6	2,8
383 Puutavateollisuuskoneet	303	228	258	207	194	0,3	0,2	0,3	0,2	0,2
384 Paperiteollisuuskoneet	1 987	2 913	3 380	1 521	1 746	2,2	2,9	3,3	1,6	1,6
385 Kotitalouskoneet ja elektroniset viihdelaitteet	1 142	1 069	1 147	1 027	1 065	1,3	1,1	1,1	1,1	1,0
386 Sähkökoneet ja -laitteet, muualle kuulumattomat; kaapelit	4 694	6 291	7 253	6 038	8 028	5,2	6,3	7,2	6,5	7,5
388 Kuljetusneuvot ja niiden osat	8 508	8 372	7 508	6 787	8 125	9,4	8,4	7,4	7,3	7,6
3881 Laivat ja niiden moottorit	4 143	3 655	2 869	2 049	2 120	4,6	3,7	2,8	2,2	2,0
3883 Autot ja niiden moottorit	3 146	3 297	3 176	3 705	4 932	3,5	3,3	3,1	4,0	4,6
39 Muu teollisuus	753	769	735	657	695	0,8	0,8	0,7	0,7	0,6
4 Muu toiminta	32	35	24	53	53	0,0	0,0	0,0	0,1	0,0
5 Muut tavarat	12	18	15	12	14	0,0	0,0	0,0	0,0	0,0

III 3. Tuonti toimialojen mukaan vuosina 1988 – 1992

Importen enligt näringsgrenar åren 1988 – 1992

Imports by industries in 1988 – 1992

Tavaraluokka Varukategori Goods category	Milj. mk					Osuus koko tuonnista Andel av totalimporten % Share of total imports				
	1988	1989	1990	1991	1992	1988	1989	1990	1991	1992
Koko tuonti – Totalimport – Total imports	88 229	105 519	103 027	87 744	94 947	100,0	100,0	100,0	100,0	100,0
1 Maa- ja metsätalous sekä kalastus	3 827	4 052	3 514	3 348	3 934	4,3	3,8	3,4	3,8	4,1
11 Maatalous	2 889	2 928	2 522	2 548	2 773	3,3	2,8	2,4	2,9	2,9
12 Metsätalous	903	1 080	955	759	1 121	1,0	1,0	0,9	0,9	1,2
2 Kaivos- ja muu kaivannaistoiminta	7 361	9 039	10 616	10 324	10 478	8,3	8,6	10,3	11,8	11,0
21 Kivihiihi, raakaöljy ja maakaasu	5 367	6 821	8 265	8 215	7 835	6,1	6,5	8,0	9,4	8,3
23 Malmikaivos- ja muu kaivannaistoiminta	1 993	2 218	2 351	2 109	2 643	2,3	2,1	2,3	2,4	2,8
3 Teollisuus	75 888	91 085	87 526	72 811	79 189	86,0	86,3	85,0	83,0	83,4
31 Elintarvike-, juoma- ja tupakkateollisuus	3 022	3 344	3 232	3 336	3 833	3,4	3,2	3,1	3,8	4,0
311 Elintarviketeollisuuden tuotteet	2 651	2 852	2 697	2 776	3 221	3,0	2,7	2,6	3,2	3,4
313 Juoma- ja tupakkateollisuuden tuotteet	371	492	535	560	612	0,4	0,5	0,5	0,6	0,6
32 Tekstiili-, vaate- ja nahkateollisuus	6 530	7 153	7 481	6 474	6 438	7,4	6,8	7,3	7,4	6,8
321 Tekstiilit	2 874	3 022	2 924	2 399	2 435	3,3	2,9	2,8	2,7	2,6
322 Vaatteet	2 714	3 054	3 460	3 254	3 276	3,1	2,9	3,4	3,7	3,5
33 Puutavareteollisuus	1 192	1 710	1 675	1 400	1 408	1,4	1,6	1,6	1,6	1,5
331 Puutavareteollisuuden tuotteet, pl. huonekalut	620	901	845	645	734	0,7	0,9	0,8	0,7	0,8
332 Huonekalut	572	810	830	755	675	0,6	0,8	0,8	0,9	0,7
34 Paperi- ja graafinen teollisuus	1 862	2 237	2 268	2 199	2 796	2,1	2,1	2,2	2,5	2,9
341 Paperiteollisuuden tuotteet	1 296	1 556	1 557	1 506	2 074	1,5	1,5	1,5	1,7	2,2
342 Graafisen teollisuuden tuotteet	566	681	711	693	722	0,6	0,6	0,7	0,8	0,8
35 Kemiallinen teollisuus	14 521	16 740	16 815	15 043	17 616	16,5	15,9	16,3	17,1	18,6
351 Maaöljy- ja kivihiihtuotteet	2 019	2 346	2 573	2 311	3 109	2,3	2,2	2,5	2,6	3,3
352 Muoviraaka-aineet	2 112	2 408	2 282	1 855	2 011	2,4	2,3	2,2	2,1	2,1
353 Muoviteollisuuden tuotteet	1 775	2 136	2 148	1 874	2 049	2,0	2,0	2,1	2,1	2,2
355 Kumiteollisuuden tuotteet	1 471	1 618	1 453	1 089	1 218	1,7	1,5	1,4	1,2	1,3
36 Savi-, lasi- ja kivenjalostusteollisuus	1 300	1 642	1 660	1 412	1 532	1,5	1,6	1,6	1,6	1,6
37 Metallien perusteollisuus	5 025	6 638	5 471	4 667	5 145	5,7	6,3	5,3	5,3	5,4
371 Rauta ja teräs	2 821	3 873	3 508	3 010	3 136	3,2	3,7	3,4	3,4	3,3
38 Metallituote- ja koneteollisuus	41 023	49 940	47 234	36 786	39 008	46,5	47,3	45,8	41,9	41,1
381 Metallituotteet	2 743	3 316	3 281	2 546	2 840	3,1	3,1	3,2	2,9	3,0
382 Koneet ja laitteet, pl. sähkökoneet ja -laitteet	15 204	18 713	18 229	13 755	14 874	17,2	17,7	17,7	15,7	15,7
383 Sähkökoneet ja -laitteet sekä kaapelit	8 083	9 731	9 405	8 385	9 618	9,2	9,2	9,1	9,6	10,1
384 Kuljetusneuvot ja niiden osat	12 281	14 979	13 184	9 360	8 752	13,9	14,2	12,8	10,7	9,2
39 Muu teollisuus	1 413	1 679	1 692	1 494	1 414	1,6	1,6	1,6	1,7	1,5
4 Muu toiminta	1 092	1 244	1 267	1 210	1 318	1,2	1,2	1,2	1,4	1,4
5 Muut tavarat	61	99	103	52	29	0,1	0,1	0,1	0,1	0,0

1 Lantbruk och skogshushållning samt fiske – Agriculture, forestry and fishing, 11 Lantbruk – Agriculture, 12 Skogshushållning – Forestry, 2 Brytning av mineralprodukter – Mining and quarrying, 21 Stenkol, råolja och naturgas – Coal, crude oil and natural gas, 23 Malmbrytning och annan brytning och utvinning – Metal ore mining and other mining, 3 Industri – Industry, 31 Livsmedels-, dryckesvaru- och tobaksindustri – Food, beverage and tobacco industry, 311 Livsmedelsindustrins produkter – Products of food industry, 313 Dryckesvaru- och tobaksindustrins produkter – Products of beverage and tobacco industry, 32 Textil-, beklädnads- och läderindustri – Textile, clothing and leather industry, 321 Textiler – Textiles, 322 Kläder – Clothes, 33 Trävaruindustri – Wood industry, 331 Trävaruindustrins produkter, utom möbler – Products of wood industry, excl. furniture, 332 Möbler – Furniture, 34 Pappers- och grafisk industri – Paper and graphic industry, 341 Pappersindustrins produkter – Products of paper industry, 342 Grafiska industrins produkter – Products of graphic industry, 35 Kemisk industri – Chemical industry, 351 Jordölje- och stenkolsprodukter – Petroleum and coal products, 352 Plastråämnen – Plastic materials, 353 Plastindustrins produkter – Products of plastics industry, 355 Gummiindustrins produkter – Products of rubber industry, 36 Lervaru-, glas- och stenförädlingsindustri – Pottery, glass and stone processing industry, 37 Metallbasindustri – Basic metal industry, 371 Järn och stål – Iron and steel, 38 Metallprodukt- och maskinindustri – Metal product and machine industry, 381 Metallprodukter – Metal products, 382 Maskiner och apparater, icke-eletriska – Machinery and equipment, excl. electrical machinery and equipment, 383 Elektriska maskiner och apparater samt kablar – Electrical machinery and equipment; cables, 384 Transportmedel och delar till dessa – Transport equipment and parts thereof, 39 Annan industri – Other industry, 4 Annan verksamhet – Other activity, 5 Andra varor – Other articles.

III 4. Vienti tavaroiden käytön mukaan vuosina 1988 – 1992
Exporten enligt varornas användning åren 1988 – 1992
Exports by use of goods in 1988 – 1992

Tavaraluokka Varukategori Goods category	Milj. mk					Osuus koko viennistä Andel av totalexporten Share of total exports				
	1988	1989	1990	1991	1992	1988	1989	1990	1991	1992
Koko vienti – Totalexport – Total exports	90 854	99 782	101 327	92 842	107 463	100,0	100,0	100,0	100,0	100,0
1 Raaka-aineet ja tuotantotarvikkeet	61 362	68 465	67 828	63 532	71 274	67,5	68,6	66,9	68,4	66,3
11 Maa- ja metsätalouteen	406	502	404	536	519	0,4	0,5	0,4	0,6	0,5
13 Teollisuuteen	57 244	63 907	63 140	59 146	65 840	63,0	64,0	62,3	63,7	61,3
131 Elintarvike-, juoma- ja tupakkateollisuuteen	1 446	1 580	1 502	1 321	1 384	1,6	1,6	1,5	1,4	1,3
132 Tekstiili-, vaate- ja nahkateollisuuteen	2 248	2 428	1 973	1 899	2 045	2,5	2,4	1,9	2,0	1,9
1323 Kankaat ja neulokset	417	439	469	517	601	0,5	0,4	0,5	0,6	0,6
1324 Vuodot ja turkikset	1 135	1 132	597	628	615	1,2	1,1	0,6	0,7	0,6
133 Puutavateollisuuteen	6 558	6 554	6 878	5 915	6 696	7,2	6,6	6,8	6,4	6,2
134 Paperi- ja graafiseen teollisuuteen	28 366	30 508	29 664	28 065	30 657	31,2	30,6	29,3	30,2	28,5
135 Kemialliseen teollisuuteen	4 268	4 994	5 104	5 004	5 554	4,7	5,0	5,0	5,4	5,2
136 Savi-, lasi- ja kivenjalostusteollisuuteen	304	321	307	358	525	0,3	0,3	0,3	0,4	0,5
137 Metallien perusteollisuuteen	1 476	1 619	1 218	1 129	1 562	1,6	1,6	1,2	1,2	1,5
138 Metallituote- ja koneiteollisuuteen	12 350	15 614	16 199	15 081	17 018	13,6	15,6	16,0	16,2	15,8
1381 Valssaus tuotteet	3 745	4 558	4 207	4 990	5 670	4,1	4,6	4,2	5,4	5,3
1384 Koneiteollisuuden tuotantotarvikkeet	2 890	3 835	4 611	3 519	3 777	3,2	3,8	4,6	3,8	3,5
1385 Sähkötekniikan teollisuuden tuotantotarvikkeet	2 601	3 215	3 294	2 784	3 291	2,9	3,2	3,3	3,0	3,1
1386 Kulkuneuvoteollisuuden tuotantotarvikkeet	1 598	1 777	2 034	1 974	2 175	1,8	1,8	2,0	2,1	2,0
139 Muuhun teollisuuteen	229	288	295	374	398	0,3	0,3	0,3	0,4	0,4
15 Rakennustoimintaan	2 960	3 287	3 454	3 037	3 899	3,3	3,3	3,4	3,3	3,6
19 Muuhun toimintaan	753	769	830	814	1 016	0,8	0,8	0,8	0,9	0,9
2 Polttoaineet	1 337	724	1 217	2 455	3 203	1,5	0,7	1,2	2,6	3,0
22 Nestemäiset polttoaineet	1 337	724	1 217	2 455	3 203	1,5	0,7	1,2	2,6	3,0
3 Investointitavarat	16 144	18 493	19 882	15 320	19 303	17,8	18,5	19,6	16,5	18,0
31 Maa- ja metsätalouteen	1 033	1 464	692	530	588	1,1	1,5	0,7	0,6	0,5
32 Kuljetusneuvot	4 521	4 471	3 947	3 262	3 613	5,0	4,5	3,9	3,5	3,4
33 Muut koneet ja laitteet	10 590	12 558	15 242	11 529	15 102	11,7	12,6	15,0	12,4	14,1
4 Kulutustavarat	11 985	12 072	12 379	11 510	13 653	13,2	12,1	12,2	12,4	12,7
41 Elintarvikkeet, juomat ja tupakka	1 395	1 445	1 822	1 658	2 020	1,5	1,4	1,8	1,8	1,9
42 Tekstiili- ja vaatetustavarat	3 204	2 612	2 346	1 578	1 582	3,5	2,6	2,3	1,7	1,5
43 Muut lyhytaikaiset kulutustavarat	2 727	3 142	3 310	3 029	3 557	3,0	3,1	3,3	3,3	3,3
44 Henkilöautot	2 003	2 016	1 930	2 371	3 272	2,2	2,0	1,9	2,6	3,0
45 Muut kestävät kulutustavarat	2 656	2 857	2 973	2 873	3 222	2,9	2,9	2,9	3,1	3,0
5 Muut tavarat	26	27	21	25	30	0,0	0,0	0,0	0,0	0,0

III 5. Tuonti tavaroiden käytön mukaan alkuperämaittain vuonna 1992
Importen enligt varornas användning och enligt ursprungsländer år 1992
Imports by use of goods and by countries of origin in 1992

		Arvo	Osuus			Arvo	Osuus			Arvo	Osuus
		Värde	Andel			Värde	Andel			Värde	Andel
		Value	Share			Value	Share			Value	Share
		milj. mk	%			milj. mk	%			milj. mk	%
1	Raaka-aineet ja tuotantotarvikkeet	55 471	100,0	US	USA	3 242	5,8	CI	Norsunluur. - Elfenb.k.	13	0,0
AT	Itävalta - Österr.	671	1,2	CR	Costa Rica	41	0,1	ET	Etiopia - Etiopien	16	0,0
BE	Belg. Lux.	1 356	2,4	CU	Kuuba - Cuba	82	0,1	GH	Ghana	11	0,0
BG	Bulgaria - Bulgar.	13	0,0	DO	Domin.tas. - Domin.r.	73	0,1	KE	Kenia - Kenya	65	0,1
BY	V-Venäjä - Vitryssl.	32	0,1	GT	Guatemala	42	0,1	MW	Malawi	14	0,0
CH	Sveitsi - Schweiz	866	1,6	MX	Meksiko - Mexico	24	0,0	NG	Nigeria	351	0,7
CS	Tsekkoslov. - Tjeckosl.	170	0,3	AR	Argentiina - Argent.	201	0,4	TN	Tunisia - Tunisien	8	0,0
DE	Saksa - Tyskland	10 259	18,5	BR	Brasilia - Brasil.	560	1,0	TZ	Tansania - Tanzania	10	0,0
DK	Tanska - Danmark	1 596	2,9	CL	Chile	282	0,5	ZA	E-Afrikka - S.afrika	134	0,3
EE	Viro - Estland	358	0,6	CO	Kolumbia - Colombia	271	0,5	ZR	Zaire	32	0,1
ES	Espanja - Spanien	548	1,0	UY	Uruguay	10	0,0	ZW	Zimbabwe	9	0,0
FR	Ranska - Frankr.	2 202	4,0	VE	Venezuela	19	0,0	AE	Arabiemiir. - Arabemir.	88	0,2
GB	Iso-Brit. - Storbrit.	5 976	10,8	AU	Australia - Austr.	479	0,9	CN	Kiina - Kina	119	0,2
GR	Kreikka - Grekland	145	0,3	NZ	U.Seelanti - Nya Zeel.	21	0,0	HK	Hongkong	152	0,3
HU	Unkari - Ungern	149	0,3	PG	Papua-Guinea	102	0,2	ID	Indonesia - Indones.	30	0,1
IE	Irlanti - Irland	383	0,7	11. Maa- ja metsätalou-				IN	Intia - Indien	124	0,3
IS	Islanti - Island	56	0,1	teen		941	100,0	IR	Iran	132	0,3
IT	Italia - Italien	1 640	3,0	BE	Belg. Lux.	53	5,6	JP	Japani - Japan	2 130	4,3
LT	Liettua - Litauen	30	0,1	CH	Sveitsi - Schweiz	15	1,6	KR	Korean tas - R. Korea	219	0,4
LV	Latvia - Lettland	55	0,1	DE	Saksa - Tyskland	205	21,8	KZ	Kazahstan - Kazachst.	43	0,1
MT	Malta	9	0,0	DK	Tanska - Danmark	129	13,7	MY	Malesia - Malaysia	179	0,4
NL	Alankomaat - Nederl.	2 181	3,9	EE	Viro - Estland	8	0,9	PH	Filipp.	40	0,1
NO	Norja - Norge	2 699	4,9	FR	Ranska - Frankr.	46	4,9	PK	Pakistan	29	0,1
PL	Puola - Polen	566	1,0	GB	Iso-Brit. - Storbrit.	65	6,9	SA	Saudi-Arab. - Saudiarab.	698	1,4
PT	Portugali - Portugal	391	0,7	NL	Alankomaat - Nederl.	190	20,2	SG	Singapore	144	0,3
RO	Romania - Rumänien	12	0,0	NO	Norja - Norge	17	1,8	TH	Thaimaa - Thailand	38	0,1
RU	Venäjä - Ryssland	4 011	7,2	RU	Venäjä - Ryssland	98	10,4	TS	Turkmenistan	83	0,2
SE	Ruotsi - Sverige	7 353	13,3	SE	Ruotsi - Sverige	34	3,6	TW	Taiwan	331	0,7
SI	Slovenia - Slovenien	18	0,0	US	USA	20	2,1	CA	Kanada - Canada	475	1,0
TR	Turkki - Turkiet	66	0,1	13. Teollisuuteen		48 969	100,0	US	USA	3 084	6,3
UA	Ukraina	38	0,1	AT	Itävalta - Österr.	584	1,2	CR	Costa Rica	41	0,1
YU	Jugoslavia - Jugosl.	38	0,1	BE	Belg. Lux.	1 169	2,4	CU	Kuuba - Cuba	82	0,2
BI	Burundi	11	0,0	BG	Bulgaria - Bulgar.	10	0,0	DO	Domin.tas. - Domin.r.	73	0,1
CI	Norsunluur. - Elfenb.k.	13	0,0	BY	V-Venäjä - Vitryssl.	31	0,1	GT	Guatemala	42	0,1
ET	Etiopia - Etiopien	16	0,0	CH	Sveitsi - Schweiz	782	1,6	MX	Meksiko - Mexico	24	0,0
GH	Ghana	11	0,0	CS	Tsekkoslov. - Tjeckosl.	140	0,3	AR	Argentiina - Argent.	201	0,4
KE	Kenia - Kenya	66	0,1	DE	Saksa - Tyskland	8 939	18,3	BR	Brasilia - Brasil.	553	1,1
MW	Malawi	14	0,0	DK	Tanska - Danmark	1 259	2,6	CL	Chile	281	0,6
NG	Nigeria	351	0,6	EE	Viro - Estland	331	0,7	CO	Kolumbia - Colombia	271	0,6
TN	Tunisia - Tunisien	8	0,0	ES	Espanja - Spanien	473	1,0	UY	Uruguay	10	0,0
TZ	Tansania - Tanzania	10	0,0	FR	Ranska - Frankr.	1 940	4,0	VE	Venezuela	19	0,0
ZA	E-Afrikka - S.afrika	137	0,2	GB	Iso-Brit. - Storbrit.	5 488	11,2	AU	Australia - Austr.	478	1,0
ZR	Zaire	32	0,1	GR	Kreikka - Grekland	143	0,3	NZ	U.Seelanti - Nya Zeel.	20	0,0
ZW	Zimbabwe	9	0,0	HU	Unkari - Ungern	132	0,3	PG	Papua-Guinea	102	0,2
AE	Arabiemiir. - Arabemir.	88	0,2	HU	Unkari - Ungern	132	0,3	131. Elintarvike-, juoma-			
CN	Kiina - Kina	152	0,3	IE	Irlanti - Irland	312	0,6	ja tupakkateollisuuteen		2 516	100,0
HK	Hongkong	159	0,3	IS	Islanti - Island	56	0,1	AT	Itävalta - Österr.	18	0,7
ID	Indonesia - Indones.	31	0,1	IT	Italia - Italien	1 437	2,9	BE	Belg. Lux.	47	1,9
IL	Israel	47	0,1	LT	Liettua - Litauen	27	0,1	BG	Bulgaria - Bulgar.	8	0,3
IN	Intia - Indien	124	0,2	LV	Latvia - Lettland	54	0,1	CH	Sveitsi - Schweiz	40	1,6
IR	Iran	132	0,2	MT	Malta	9	0,0	DE	Saksa - Tyskland	243	9,7
JP	Japani - Japan	2 293	4,1	NL	Alankomaat - Nederl.	1 789	3,7	DK	Tanska - Danmark	123	4,9
KR	Korean tas - R. Korea	240	0,4	NO	Norja - Norge	2 565	5,2	EE	Viro - Estland	9	0,4
KZ	Kazahstan - Kazachst.	43	0,1	PL	Puola - Polen	508	1,0	ES	Espanja - Spanien	28	1,1
MY	Malesia - Malaysia	186	0,3	PT	Portugali - Portugal	364	0,7	FR	Ranska - Frankr.	68	2,7
PH	Filipp.	40	0,1	RO	Romania - Rumänien	12	0,0	GB	Iso-Brit. - Storbrit.	107	4,3
PK	Pakistan	29	0,1	RU	Venäjä - Ryssland	3 216	6,6	GR	Kreikka - Grekland	10	0,4
SA	Saudi-Arab. - Saudiarab.	698	1,3	SE	Ruotsi - Sverige	5 943	12,1	IE	Irlanti - Irland	47	1,9
SG	Singapore	146	0,3	SI	Slovenia - Slovenien	17	0,0	IS	Islanti - Island	51	2,0
TH	Thaimaa - Thailand	57	0,1	TR	Turkki - Turkiet	57	0,1	IT	Italia - Italien	12	0,5
TS	Turkmenistan	83	0,1	UA	Ukraina	34	0,1	NL	Alankomaat - Nederl.	109	4,3
TW	Taiwan	343	0,6	YU	Jugoslavia - Jugosl.	35	0,1				
CA	Kanada - Canada	494	0,9	BI	Burundi	11	0,0				

III 5. (Jatk. - Forts. - Cont. 1992)

		Arvo Värde Value milj. mk	Osuus Andel Share %			Arvo Värde Value milj. mk	Osuus Andel Share %			Arvo Värde Value milj. mk	Osuus Andel Share %
CA	Kanada - Canada	169	3,9	CN	Kiina - Kina	8	1,3	21	Kiinteät polttoaineet	869	100,0
US	USA	110	2,5	HK	Hongkong	13	2,0	GB	Iso-Brit. - Storbrit.	8	0,9
DO	Domin.tas. - Domin.r.	73	1,7	JP	Japani - Japan	99	15,5	PL	Puola - Polen	455	52,3
CL	Chile	194	4,5	US	USA	79	12,4	RU	Venäjä - Ryssland	235	27,0
CO	Kolumbia - Colombia	124	2,8	15	Rakennustoimintaan	2 693	100,0	ZA	E-Afrikka - S-afrika	10	1,1
AU	Australia - Austr.	375	8,6	AT	Itävalta - Österr.	64	2,4	CN	Kiina - Kina	23	2,6
PG	Papua - Guinea	101	2,3	BE	Belg. Lux.	62	2,3	US	USA	66	7,6
138	Metallituote- ja kone- teollisuuteen	19 117	100,0	CH	Sveitsi - Schweiz	52	1,9	CO	Kolumbia - Colombia	42	4,8
AT	Itävalta - Österr.	361	1,9	CS	Tsekkoslov. - Tjeckosl.	28	1,0	VE	Venezuela	13	1,5
BE	Belg. Lux.	405	2,1	DE	Saksa - Tyskland	609	22,6	AU	Australia - Austr.	16	1,8
CH	Sveitsi - Schweiz	420	2,2	DK	Tanska - Danmark	130	4,8	22	Nestemäiset poltto- aineet	1 872	100,0
CS	Tsekkoslov. - Tjeckosl.	65	0,3	EE	Viro - Estland	16	0,6	BE	Belg. Lux.	387	20,7
DE	Saksa - Tyskland	5 191	27,2	ES	Espanja - Spanien	64	2,4	DK	Tanska - Danmark	55	3,0
DK	Tanska - Danmark	417	2,2	FR	Ranska - Frankr.	134	5,0	GB	Iso-Brit. - Storbrit.	49	2,6
EE	Viro - Estland	29	0,1	GB	Iso-Brit. - Storbrit.	260	9,7	NL	Alankomaat - Nederl.	22	1,2
ES	Espanja - Spanien	219	1,1	HU	Unkari - Ungern	12	0,4	NO	Norja - Norge	306	16,3
FR	Ranska - Frankr.	890	4,7	IE	Irlanti - Irland	18	0,7	PT	Portugali - Portugal	21	1,1
GB	Iso-Brit. - Storbrit.	1 477	7,7	IT	Italia - Italien	155	5,8	RU	Venäjä - Ryssland	933	49,9
HU	Unkari - Ungern	59	0,3	NL	Alankomaat - Nederl.	113	4,2	SE	Ruotsi - Sverige	58	3,1
IE	Irlanti - Irland	60	0,3	NO	Norja - Norge	87	3,2	TS	Turkmenistan	31	1,6
IT	Italia - Italien	897	4,7	PL	Puola - Polen	44	1,6	3	Investointivarat	13 352	100,0
MT	Malta	8	0,0	PT	Portugali - Portugal	21	0,8	AT	Itävalta - Österr.	167	1,3
NL	Alankomaat - Nederl.	332	1,7	RU	Venäjä - Ryssland	52	1,9	BE	Belg. Lux.	153	1,1
NO	Norja - Norge	280	1,5	SE	Ruotsi - Sverige	651	24,2	CH	Sveitsi - Schweiz	498	3,7
PL	Puola - Polen	92	0,5	JP	Japani - Japan	28	1,0	CS	Tsekkoslov. - Tjeckosl.	10	0,1
PT	Portugali - Portugal	32	0,2	TH	Thaimaa - Thailand	8	0,3	DE	Saksa - Tyskland	2 820	21,1
RO	Romania - Rumänien	8	0,0	CA	Kanada - Canada	12	0,5	DK	Tanska - Danmark	398	3,0
RU	Venäjä - Ryssland	186	1,0	US	USA	24	0,9	EE	Viro - Estland	8	0,1
SE	Ruotsi - Sverige	3 148	16,5	19	Muuhun toimintaan	2 868	100,0	ES	Espanja - Spanien	74	0,6
SI	Slovenia - Slovenien	13	0,1	AT	Itävalta - Österr.	20	0,7	FR	Ranska - Frankr.	711	5,3
TR	Turkki - Turkiet	14	0,1	BE	Belg. Lux.	72	2,5	GB	Iso-Brit. - Storbrit.	760	5,7
YU	Jugoslavia - Jugosl.	14	0,1	CH	Sveitsi - Schweiz	18	0,6	HU	Unkari - Ungern	19	0,1
CN	Kiina - Kina	37	0,2	DE	Saksa - Tyskland	506	17,7	IE	Irlanti - Irland	136	1,0
HK	Hongkong	133	0,7	DK	Tanska - Danmark	79	2,7	IT	Italia - Italien	550	4,1
IL	Israel	17	0,1	FR	Ranska - Frankr.	83	2,9	NL	Alankomaat - Nederl.	259	1,9
IN	Intia - Indien	8	0,0	GB	Iso-Brit. - Storbrit.	162	5,7	NO	Norja - Norge	277	2,1
IR	Iran	9	0,0	IE	Irlanti - Irland	52	1,8	PL	Puola - Polen	102	0,8
JP	Japani - Japan	1 658	8,7	IT	Italia - Italien	43	1,5	PT	Portugali - Portugal	28	0,2
KR	Korean tas - R.Korea	171	0,9	NL	Alankomaat - Nederl.	90	3,1	RU	Venäjä - Ryssland	71	0,5
KZ	Kazahstan - Kazachst.	22	0,1	NO	Norja - Norge	30	1,0	SE	Ruotsi - Sverige	1 447	10,8
MY	Malesia - Malaysia	161	0,8	RU	Venäjä - Ryssland	645	22,5	YU	Jugoslavia - Jugosl.	16	0,1
PH	Filipp.	25	0,1	SE	Ruotsi - Sverige	725	25,3	CN	Kiina - Kina	38	0,3
SG	Singapore	128	0,7	CN	Kiina - Kina	22	0,8	HK	Hongkong	46	0,3
TH	Thaimaa - Thailand	13	0,1	JP	Japani - Japan	130	4,5	IL	Israel	11	0,1
TW	Taiwan	248	1,3	KR	Korean tas - R.Korea	15	0,5	JP	Japani - Japan	1 502	11,2
CA	Kanada - Canada	125	0,7	US	USA	115	4,0	KR	Korean tas - R.Korea	391	2,9
US	USA	1 569	8,2	2	Polttoaineet	3 740	100,0	MY	Malesia - Malaysia	65	0,5
MX	Meksiko - Mexico	8	0,0	BE	Belg. Lux.	387	10,3	SG	Singapore	400	3,0
BR	Brasilia - Brasil.	54	0,3	DK	Tanska - Danmark	55	1,5	TH	Thaimaa - Thailand	24	0,2
VE	Venezuela	16	0,1	GB	Iso-Brit. - Storbrit.	58	1,5	TW	Taiwan	270	2,0
AU	Australia - Austr.	56	0,3	NL	Alankomaat - Nederl.	22	0,6	CA	Kanada - Canada	59	0,4
139	Muuhun teollisuuteen	635	100,0	NO	Norja - Norge	306	8,2	US	USA	1 627	12,2
AT	Itävalta - Österr.	13	2,0	PL	Puola - Polen	455	12,2	BS	Bahama	344	2,6
BE	Belg. Lux.	15	2,4	PT	Portugali - Portugal	21	0,6	XC	Br. Väli-Am. - Br. M.am.	26	0,2
CH	Sveitsi - Schweiz	26	4,0	RU	Venäjä - Ryssland	2 167	57,9	31	Maa- ja metsätalou- teen	407	100,0
DE	Saksa - Tyskland	117	18,4	SE	Ruotsi - Sverige	58	1,6	DE	Saksa - Tyskland	72	17,8
DK	Tanska - Danmark	10	1,6	ZA	E-Afrikka - S-afrika	10	0,3	DK	Tanska - Danmark	40	9,9
FR	Ranska - Frankr.	36	5,7	CN	Kiina - Kina	23	0,6	FR	Ranska - Frankr.	21	5,2
GB	Iso-Brit. - Storbrit.	58	9,2	TS	Turkmenistan	31	0,8	GB	Iso-Brit. - Storbrit.	68	16,7
IT	Italia - Italien	29	4,6	US	USA	66	1,8	SE	Ruotsi - Sverige	104	25,6
NL	Alankomaat - Nederl.	23	3,6	CO	Kolumbia - Colombia	42	1,1	US	USA	46	11,4
NO	Norja - Norge	11	1,8	VE	Venezuela	13	0,3				
SE	Ruotsi - Sverige	66	10,4	AU	Australia - Austr.	16	0,4				

III 5. (Jatk. – Forts. – Cont. 1992)

	Arvo Värde Value milj. mk	Osuus Andel Share %		Arvo Värde Value milj. mk	Osuus Andel Share %		Arvo Värde Value milj. mk	Osuus Andel Share %
32 Kuljetusneuvot	2 080	100,0	IE Irlanti – Irland	165	0,8	IS Islanti – Island	12	0,3
AT Itävalta – Österr.	36	1,7	IS Islanti – Island	13	0,1	IT Italia – Italien	161	4,0
BE Belg. Lux.	67	3,2	IT Italia – Italien	1 232	5,9	NL Alankomaat – Nederl.	320	8,0
DE Saksa – Tyskland	188	9,0	LT Liettua – Litauen	12	0,1	NO Norja – Norge	200	5,0
FR Ranska – Frankr.	151	7,3	LV Latvia – Lettland	16	0,1	PL Puola – Polen	36	0,9
GB Iso-Brit. – Storbrit.	17	0,8	NL Alankomaat – Nederl.	995	4,8	PT Portugal – Portugal	11	0,3
IT Italia – Italien	21	1,0	NO Norja – Norge	473	2,3	RU Venäjä – Ryssland	24	0,6
NO Norja – Norge	85	4,1	PL Puola – Polen	138	0,7	SE Ruotsi – Sverige	427	10,7
PL Puola – Polen	39	1,9	PT Portugal – Portugal	754	3,6	TR Turkki – Turkiet	32	0,8
RU Venäjä – Ryssland	45	2,2	RO Romania – Rumänien	9	0,0	YU Jugoslavia – Jugosl.	14	0,4
SE Ruotsi – Sverige	179	8,6	RU Venäjä – Ryssland	150	0,7	MA Marokko – Marocko	136	3,4
JP Japani – Japan	203	9,7	SE Ruotsi – Sverige	1 942	9,3	SZ Swazimaa – Swazil.	33	0,8
KR Korean tas. – R.Korea	310	14,9	SI Slovenia – Slovenien	15	0,1	ZA E-Afrikka – S.afrika	22	0,5
SG Singapore	163	7,8	TR Turkki – Turkiet	69	0,3	CN Kiina – Kina	17	0,4
CA Kanada – Canada	14	0,7	YU Jugoslavia – Jugosl.	27	0,1	CY Kypros – Cypren	17	0,4
US USA	171	8,2	MA Marokko – Marocko	139	0,7	ID Indonesia – Indones.	11	0,3
BS Bahama	344	16,5	SZ Swazimaa – Swazil.	33	0,2	IL Israel	81	2,0
XC Br.Väli-Am. – Br. M.am.	26	1,3	ZA E-Afrikka – S.afrika	22	0,1	PH Filipp.	30	0,7
			BD Bangladesh	9	0,0	SG Singapore	9	0,2
33 Muut koneet ja lait- teet	10 865	100,0	CN Kiina – Kina	873	4,2	TH Thaimaa – Thailand	116	2,9
AT Itävalta – Österr.	130	1,2	CY Kypros – Cypren	17	0,1	CA Kanada – Canada	23	0,6
BE Belg. Lux.	82	0,8	HK Hongkong	342	1,6	US USA	194	4,9
CH Sveitsi – Schweiz	498	4,6	ID Indonesia – Indones.	88	0,4	CR Costa Rica	23	0,6
DE Saksa – Tyskland	2 559	23,6	IL Israel	102	0,5	HN Honduras	42	1,0
DK Tanska – Danmark	353	3,3	IN Intia – Indien	89	0,4	PA Panama	103	2,6
ES Espanja – Spanien	71	0,7	JP Japani – Japan	1 407	6,8	AR Argentiina – Argent.	49	1,2
FR Ranska – Frankr.	538	5,0	KR Korean tas. – R.Korea	274	1,3	BR Brasilia – Brasil.	13	0,3
GB Iso-Brit. – Storbrit.	675	6,2	LK Sri Lanka	10	0,0	CL Chile	33	0,8
HU Unkari – Ungern	19	0,2	MO Macao	40	0,2	CO Kolumbia – Colombia	21	0,5
IE Irlanti – Irland	136	1,3	MY Malesia – Malaysia	97	0,5	EC Ecuador	56	1,4
IT Italia – Italien	522	4,8	PH Filipp.	55	0,3	AU Australia – Austr.	32	0,8
NL Alankomaat – Nederl.	249	2,3	PK Pakistan	30	0,1	NZ U.Seelanti – Nya Zeel.	39	1,0
NO Norja – Norge	185	1,7	SG Singapore	86	0,4			
PL Puola – Polen	60	0,6	TH Thaimaa – Thailand	278	1,3	42 Tekstiili- ja vaatetus- tavarat	4 267	100,0
PT Portugal – Portugal	27	0,2	TW Taiwan	217	1,0	AT Itävalta – Österr.	140	3,3
RU Venäjä – Ryssland	22	0,2	CA Kanada – Canada	63	0,3	BE Belg. Lux.	24	0,6
SE Ruotsi – Sverige	1 163	10,7	US USA	839	4,0	BG Bulgaria – Bulgar.	44	1,0
YU Jugoslavia – Jugosl.	12	0,1	CR Costa Rica	24	0,1	CH Sveitsi – Schweiz	16	0,4
CN Kiina – Kina	37	0,3	HN Honduras	42	0,2	CS Tsekkoslov. – Tjeckosl.	110	2,6
HK Hongkong	46	0,4	MX Meksiko – Mexico	13	0,1	DE Saksa – Tyskland	214	5,0
IL Israel	11	0,1	PA Panama	103	0,5	DK Tanska – Danmark	224	5,2
JP Japani – Japan	1 293	11,9	AR Argentiina – Argent.	51	0,2	EE Viro – Estland	94	2,2
KR Korean tas. – R.Korea	81	0,7	BR Brasilia – Brasil.	36	0,2	ES Espanja – Spanien	44	1,0
MY Malesia – Malaysia	65	0,6	CL Chile	34	0,2	FR Ranska – Frankr.	117	2,7
SG Singapore	237	2,2	CO Kolumbia – Colombia	30	0,1	GB Iso-Brit. – Storbrit.	258	6,0
TH Thaimaa – Thailand	22	0,2	EC Ecuador	57	0,3	GR Kreikka – Grekland	124	2,9
TW Taiwan	269	2,5	AU Australia – Austr.	34	0,2	HU Unkari – Ungern	74	1,7
CA Kanada – Canada	44	0,4	NZ U.Seelanti – Nya Zeel.	39	0,2	IE Irlanti – Irland	19	0,5
US USA	1 410	13,0				IT Italia – Italien	476	11,2
			41 Elintarvikkeet, juomat ja tupakka	3 983	100,0	LT Liettua – Litauen	10	0,2
4 Kulutustavarat	20 826	100,0	AT Itävalta – Österr.	33	0,8	LV Latvia – Lettland	11	0,3
AT Itävalta – Österr.	318	1,5	BE Belg. Lux.	50	1,3	NL Alankomaat – Nederl.	30	0,7
BE Belg. Lux.	791	3,8	BG Bulgaria – Bulgar.	12	0,3	NO Norja – Norge	19	0,4
BG Bulgaria – Bulgar.	56	0,3	CH Sveitsi – Schweiz	135	3,4	PL Puola – Polen	72	1,7
CH Sveitsi – Schweiz	477	2,3	CS Tsekkoslov. – Tjeckosl.	13	0,3	PT Portugal – Portugal	690	16,2
CS Tsekkoslov. – Tjeckosl.	169	0,8	DE Saksa – Tyskland	205	5,1	RU Venäjä – Ryssland	52	1,2
DE Saksa – Tyskland	2 708	13,0	DK Tanska – Danmark	227	5,7	SE Ruotsi – Sverige	98	2,3
DK Tanska – Danmark	1 141	5,5	EE Viro – Estland	29	0,7	TR Turkki – Turkiet	30	0,7
EE Viro – Estland	176	0,8	ES Espanja – Spanien	370	9,3	BD Bangladesh	8	0,2
ES Espanja – Spanien	545	2,6	FO Färsaaret – Färöarna	22	0,6	CN Kiina – Kina	434	10,2
FO Färsaaret – Färöarna	22	0,1	FR Ranska – Frankr.	203	5,1	HK Hongkong	251	5,9
FR Ranska – Frankr.	1 014	4,9	GB Iso-Brit. – Storbrit.	169	4,2	ID Indonesia – Indones.	47	1,1
GB Iso-Brit. – Storbrit.	1 413	6,8	GR Kreikka – Grekland	33	0,8	IN Intia – Indien	65	1,5
GR Kreikka – Grekland	168	0,8	HU Unkari – Ungern	67	1,7	JP Japani – Japan	8	0,2
HU Unkari – Ungern	172	0,8	IE Irlanti – Irland	12	0,3	KR Korean tas. – R.Korea	93	2,2

III 5. (Jatk. - Forts. - Cont. 1992)

	Arvo Värde Value milj. mk	Osuus Andel Share %		Arvo Värde Value milj. mk	Osuus Andel Share %		Arvo Värde Value milj. mk	Osuus Andel Share %			
MO	Macao	39	0,9	KR	Korean tas - R.Korea	72	1,2	HU	Unkari - Ungern	16	0,4
MY	Malesia - Malaysia	41	1,0	PH	Filipp.	8	0,1	IE	Irlanti - Irland	30	0,8
PH	Filipp.	12	0,3	SG	Singapore	14	0,2	IT	Italia - Italien	347	8,8
PK	Pakistan	19	0,5	TH	Thaimaa - Thailand	30	0,5	NL	Alankomaat - Nederl.	123	3,1
SG	Singapore	14	0,3	TW	Taiwan	114	1,8	NO	Norja - Norge	124	3,1
TH	Thaimaa - Thailand	116	2,7	CA	Kanada - Canada	19	0,3	PL	Puola - Polen	14	0,4
TW	Taiwan	24	0,6	US	USA	286	4,6	PT	Portugali - Portugal	30	0,8
US	USA	45	1,1	CO	Kolumbia - Colombia	8	0,1	RU	Venäjä - Ryssland	14	0,4
BR	Brasilia - Brasil.	16	0,4					SE	Ruotsi - Sverige	520	13,1
				44	Henkilöautot	2 457	100,0	SI	Slovenia - Slovenien	8	0,2
				BE	Belg. Lux.	238	9,7	CN	Kiina - Kina	124	3,1
43	Muut lyhytaikaiset kulutustavarat	6 158	100,0	DE	Saksa - Tyskland	578	23,5	HK	Hongkong	42	1,1
AT	Itävalta - Österr.	61	1,0	ES	Espanja - Spanien	39	1,6	ID	Indonesia - Indones.	23	0,6
BE	Belg. Lux.	361	5,9	FR	Ranska - Frankr.	196	8,0	IL	Israel	13	0,3
CH	Sveitsi - Schweiz	255	4,1	GB	Iso-Brit. - Storbrit.	78	3,2	IN	Intia - Indien	14	0,4
CS	Tsekkoslov. - Tjeckosl.	29	0,5	IT	Italia - Italien	35	1,4	JP	Japani - Japan	374	9,4
DE	Saksa - Tyskland	1 108	18,0	NL	Alankomaat - Nederl.	102	4,2	KR	Korean tas - R.Korea	95	2,4
DK	Tanska - Danmark	482	7,8	RU	Venäjä - Ryssland	39	1,6	MY	Malesia - Malaysia	42	1,1
EE	Viro - Estland	14	0,2	SE	Ruotsi - Sverige	174	7,1	SG	Singapore	49	1,2
ES	Espanja - Spanien	42	0,7	JP	Japani - Japan	875	35,6	TH	Thaimaa - Thailand	16	0,4
FR	Ranska - Frankr.	330	5,4	KR	Korean tas - R.Korea	14	0,6	TW	Taiwan	80	2,0
GB	Iso-Brit. - Storbrit.	696	11,3	US	USA	73	3,0	CA	Kanada - Canada	12	0,3
HU	Unkari - Ungern	15	0,2	45	Muut kestävät kulu- tustavarat	3 960	100,0	US	USA	242	6,1
IE	Irlanti - Irland	103	1,7	AT	Itävalta - Österr.	78	2,0	5	Muut tavarat	1 560	100,0
IT	Italia - Italien	213	3,5	BE	Belg. Lux.	117	3,0	AT	Itävalta - Österr.	9	0,6
NL	Alankomaat - Nederl.	420	6,8	CH	Sveitsi - Schweiz	70	1,8	DE	Saksa - Tyskland	298	19,1
NO	Norja - Norge	131	2,1	CS	Tsekkoslov. - Tjeckosl.	14	0,4	FR	Ranska - Frankr.	455	29,2
PL	Puola - Polen	15	0,2	DE	Saksa - Tyskland	604	15,2	GB	Iso-Brit. - Storbrit.	9	0,5
PT	Portugali - Portugal	23	0,4	DK	Tanska - Danmark	209	5,3	NO	Norja - Norge	63	4,0
RU	Venäjä - Ryssland	21	0,3	EE	Viro - Estland	38	1,0	RU	Venäjä - Ryssland	303	19,4
SE	Ruotsi - Sverige	722	11,7	ES	Espanja - Spanien	50	1,3	SE	Ruotsi - Sverige	333	21,4
CN	Kiina - Kina	298	4,8	FR	Ranska - Frankr.	168	4,2	CN	Kiina - Kina	56	3,6
HK	Hongkong	48	0,8	GB	Iso-Brit. - Storbrit.	213	5,4	US	USA	17	1,1
JP	Japani - Japan	148	2,4								

III 6. Vienti toimialojen mukaan määrämaittain vuonna 1992
 Exporten enligt näringsgrenar och enligt bestämmelseländer år 1992
 Exports by industries and by countries of destination in 1992

	Arvo Värde Value milj. mk	Osuus Andel Share %		Arvo Värde Value milj. mk	Osuus Andel Share %		Arvo Värde Value milj. mk	Osuus Andel Share %			
1	Maa- ja metsätalous sekä kalastus	1 088	100,0	KZ	Kazakhstan - Kazachst.	9	0,9	HK	Hongkong	34	4,0
CH	Sveitsi - Schweiz	56	5,2	UZ	Uzbekistan	25	2,3	JP	Japani - Japan	53	6,2
DE	Saksa - Tyskland	112	10,3	CA	Kanada - Canada	9	0,8	KR	Korean tas - R.Korea	47	5,5
DK	Tanska - Danmark	20	1,8	US	USA	71	6,5	KZ	Kazakhstan - Kazachst.	9	1,1
EE	Viro - Estland	15	1,4	11	Maatalous	860	100,0	UZ	Uzbekistan	25	2,9
ES	Espanja - Spanien	14	1,2	CH	Sveitsi - Schweiz	56	6,5	CA	Kanada - Canada	9	1,1
FR	Ranska - Frankr.	20	1,9	DE	Saksa - Tyskland	69	8,0	US	USA	71	8,2
GB	Iso-Brit. - Storbrit.	41	3,7	DK	Tanska - Danmark	15	1,7	112	Kotieläintuotteet	458	100,0
IE	Irlanti - Irland	13	1,2	EE	Viro - Estland	15	1,7	CH	Sveitsi - Schweiz	54	11,9
IT	Italia - Italien	80	7,3	ES	Espanja - Spanien	14	1,6	DE	Saksa - Tyskland	67	14,5
LT	Liettua - Litauen	27	2,5	FR	Ranska - Frankr.	20	2,4	DK	Tanska - Danmark	15	3,2
LV	Latvia - Lettland	24	2,2	GB	Iso-Brit. - Storbrit.	11	1,2	ES	Espanja - Spanien	14	3,0
NL	Alankomaat - Nederl.	35	3,2	IT	Italia - Italien	76	8,8	FR	Ranska - Frankr.	20	4,4
RU	Venäjä - Ryssland	205	18,8	LT	Liettua - Litauen	27	3,1	GB	Iso-Brit. - Storbrit.	10	2,2
SE	Ruotsi - Sverige	102	9,4	LV	Latvia - Lettland	24	2,7	IT	Italia - Italien	74	16,1
BD	Bangladesh	12	1,1	NL	Alankomaat - Nederl.	35	4,0	SE	Ruotsi - Sverige	13	2,8
HK	Hongkong	34	3,1	RU	Venäjä - Ryssland	196	22,8	HK	Hongkong	34	7,4
JP	Japani - Japan	79	7,3	SE	Ruotsi - Sverige	21	2,4	JP	Japani - Japan	52	11,4
KR	Korean tas - R.Korea	47	4,4	BD	Bangladesh	12	1,4	KR	Korean tas - R.Korea	47	10,3

III 6. (Jatk. - Forts. - Cont. 1992)

		Arvo Värde Value milj. mk	Osuus Andel Share %			Arvo Värde Value milj. mk	Osuus Andel Share %			Arvo Värde Value milj. mk	Osuus Andel Share %
CA	Kanada - Canada	9	2,0	NO	Norja - Norge	3 765	3,6	BS	Bahama	155	0,1
US	USA	21	4,6	PL	Puola - Polen	1 633	1,5	CR	Costa Rica	19	0,0
1122	Turkkiset, valmistamattomat	411	100,0	PT	Portugali - Portugal	794	0,8	CU	Kuuba - Cuba	9	0,0
CH	Sveitsi - Schweiz	52	12,6	RO	Romania - Rumänien	37	0,0	DO	Domin. tas. - Domin.r.	12	0,0
DE	Saksa - Tyskland	58	14,2	RU	Venäjä - Ryssland	2 809	2,7	GT	Guatemala	13	0,0
DK	Tanska - Danmark	13	3,2	SE	Ruotsi - Sverige	13 578	12,8	MX	Meksiko - Mexico	193	0,2
ES	Espanja - Spanien	14	3,3	SI	Slovenia - Slovenien	63	0,1	NI	Nicaragua	50	0,0
FR	Ranska - Frankr.	20	4,7	TR	Turkki - Turkiet	454	0,4	PA	Panama	8	0,0
GB	Iso-Brit. - Storbrit.	10	2,5	UA	Ukraina	159	0,2	PR	Puerto Rico	29	0,0
IT	Italia - Italian	65	15,9	YU	Jugoslavia - Jugosl.	98	0,1	SV	Salvador	10	0,0
HK	Hongkong	34	8,2	CI	Norsunluur. - Elfenb.k.	29	0,0	XD	Ra. Väli-Am - Fr.M.am	9	0,0
JP	Japani - Japan	52	12,7	CM	Kamerun	27	0,0	AR	Argentiina - Argent.	204	0,2
KR	Korean tas. - R.Korea	47	11,5	DZ	Algeria - Algeriet	87	0,1	BO	Bolivia	16	0,0
CA	Kanada - Canada	9	2,2	EG	Egypti - Egypten	475	0,4	BR	Brasilia - Brasil.	327	0,3
US	USA	21	5,1	ET	Etiopia - Etiopien	10	0,0	CL	Chile	185	0,2
12	Metsätalous	185	100,0	GH	Ghana	22	0,0	CO	Kolumbia - Colombia	100	0,1
DE	Saksa - Tyskland	42	23,0	KE	Kenia - Kenya	95	0,1	EG	Ecuador	24	0,0
GB	Iso-Brit. - Storbrit.	30	16,1	LR	Liberia	35	0,0	GY	Guyana	32	0,0
IE	Irlanti - Irländ	13	6,9	LY	Libya - Libyen	44	0,0	PE	Peru	38	0,0
SE	Ruotsi - Sverige	72	38,8	MA	Marokko - Marocko	176	0,2	UY	Uruguay	12	0,0
13	Kalastus ja kalanviljely	43	100,0	MW	Malawi	11	0,0	VE	Venezuela	184	0,2
SE	Ruotsi - Sverige	9	21,2	MZ	Mosambik - Mocambiq.	24	0,0	AU	Australia - Austr.	1 151	1,1
JP	Japani - Japan	26	61,1	NG	Nigeria	86	0,1	NZ	U.Seelanti - Nya Zeel.	142	0,1
2	Kaivos- ja muu kaivannaistoiminta	431	100,0	SN	Senegal	14	0,0	31	Elintarvike-, juoma- ja tupakkateollisuus	2 330	100,0
BE	Belg. Lux.	14	3,2	TN	Tunisia - Tunisien	136	0,1	AT	Itävalta - Österr	13	0,6
DE	Saksa - Tyskland	79	18,4	TZ	Tansania - Tanzania	64	0,1	BE	Belg. Lux.	121	5,2
DK	Tanska - Danmark	8	1,9	UG	Uganda	8	0,0	CH	Sveitsi - Schweiz	18	0,8
ES	Espanja - Spanien	25	5,9	ZA	E-Afrikka - S.afrika	314	0,3	CS	Tsekkoslov. - Tjeekosl.	70	3,0
FR	Ranska - Frankr.	21	4,8	ZM	Sambia - Zambia	67	0,1	DE	Saksa - Tyskland	162	7,0
GB	Iso-Brit. - Storbrit.	30	7,0	ZW	Zimbabwe	95	0,1	DK	Tanska - Danmark	91	3,9
IT	Italia - Italian	42	9,7	AE	Arabiemiir. - Arabemir.	134	0,1	EE	Viro - Estland	64	2,7
NL	Alankomaat - Nederl.	54	12,6	AF	Afganistan - Afghan.	26	0,0	ES	Espanja - Spanien	36	1,5
SE	Ruotsi - Sverige	46	10,7	BD	Bangladesh	26	0,0	FR	Ranska - Frankr.	30	1,3
JP	Japani - Japan	31	7,3	BH	Bahrain	17	0,0	GB	Iso-Brit. - Storbrit.	74	3,2
KR	Korean tas. - R.Korea	12	2,7	CN	Kiina - Kina	1 227	1,2	GR	Kreikka - Grekland	12	0,5
TW	Taiwan	22	5,0	CY	Kypros - Cypern	53	0,1	IE	Irlanti - Irländ	21	0,9
3	Teollisuus	105 876	100,0	HK	Hongkong	678	0,6	IT	Italia - Italian	91	3,9
AT	Itävalta - Österr.	1 365	1,3	ID	Indonesia - Indones.	323	0,3	NL	Alankomaat - Nederl.	49	2,1
BE	Belg. Lux.	2 770	2,6	IL	Israel	353	0,3	NO	Norja - Norge	98	4,2
BG	Bulgaria - Bulgar.	70	0,1	IN	Intia - Indien	407	0,4	PL	Puola - Polen	203	8,7
BY	V-Venäjä - Vitryssl.	102	0,1	IR	Iran	447	0,4	RU	Venäjä - Ryssland	164	7,1
CH	Sveitsi - Schweiz	1 859	1,8	JO	Jordania - Jordan.	34	0,0	SE	Ruotsi - Sverige	345	14,8
CS	Tsekkoslov. - Tjeekosl.	358	0,3	JP	Japani - Japan	1 259	1,2	KE	Kenia - Kenya	21	0,9
DE	Saksa - Tyskland	16 611	15,7	KH	Kambodsa - Cambodja	8	0,0	MA	Marokko - Marocko	13	0,5
DK	Tanska - Danmark	3 829	3,6	KR	Korean tas. - R.Korea	775	0,7	CN	Kiina - Kina	15	0,6
EE	Viro - Estland	882	0,8	KW	Kuwait	117	0,1	IL	Israel	13	0,6
ES	Espanja - Spanien	2 803	2,6	KZ	Kazahstan - Kazachst.	24	0,0	IN	Intia - Indien	18	0,8
FR	Ranska - Frankr.	7 163	6,8	LB	Libanon	105	0,1	JP	Japani - Japan	103	4,4
GB	Iso-Brit. - Storbrit.	11 443	10,8	LK	Sri Lanka	16	0,0	LB	Libanon	26	1,1
GR	Kreikka - Grekland	742	0,7	MN	Mongolia - Mongol.	15	0,0	TW	Taiwan	10	0,4
HR	Kroatia - Kroatien	45	0,0	MY	Malesia - Malaysia	364	0,3	CA	Kanada - Canada	44	1,9
HU	Unkari - Ungern	442	0,4	NP	Nepal	11	0,0	US	USA	152	6,5
IE	Irlanti - Irländ	643	0,6	OM	Oman	24	0,0	MX	Meksiko - Mexico	18	0,8
IS	Islanti - Island	123	0,1	PH	Filipp.	260	0,2	NI	Nicaragua	20	0,9
IT	Italia - Italian	4 180	3,9	PK	Pakistan	91	0,1	PR	Puerto Rico	17	0,7
LT	Liettua - Litauen	97	0,1	QA	Qatar	13	0,0	AR	Argentiina - Argent.	8	0,4
LV	Latvia - Lettland	176	0,2	SA	Saudi-Arab. - Saudiarab.	456	0,4	VE	Venezuela	27	1,2
MT	Malta	31	0,0	SG	Singapore	549	0,5	32	Tekstiili-, vaate- ja nahkateollisuus	2 784	100,0
NL	Alankomaat - Nederl.	5 538	5,2	SY	Syyria - Syyrien	99	0,1	AT	Itävalta - Österr	26	0,9
				TH	Thaimaa - Thailand	665	0,6	BE	Belg. Lux.	25	0,9
				TW	Taiwan	625	0,6	CH	Sveitsi - Schweiz	64	2,3
				UZ	Uzbekistan	9	0,0	DE	Saksa - Tyskland	342	12,3
				VN	Vietnam	16	0,0				
				YE	Jemen tas. - R.Jemen	76	0,1				
				CA	Kanada - Canada	742	0,7				
				US	USA	6 291	5,9				

III 6. (Jatk. – Forts. – Cont. 1992)

		Arvo	Osuus			Arvo	Osuus			Arvo	Osuus
		Värde	Andel			Värde	Andel			Värde	Andel
		Value	Share			Value	Share			Value	Share
		milj. mk	%			milj. mk	%			milj. mk	%
DK	Tanska – Danmark	78	2,8	ES	Espanja – Spanien	62	1,3	UA	Ukraina	16	0,0
EE	Viro – Estland	110	3,9	FR	Ranska – Frankr.	496	10,7	YU	Jugoslavia – Jugosl.	16	0,1
ES	Espanja – Spanien	26	0,9	GB	Iso-Brit. – Storbrit.	894	19,3	CI	Norsunluur. – Eifenb.k.	25	0,1
FR	Ranska – Frankr.	125	4,5	GR	Kreikka – Grekland	84	1,8	CM	Kamerun	26	0,1
GB	Iso-Brit. – Storbrit.	190	6,8	IE	Irlanti – Irland	44	0,9	EG	Egypti – Egypten	101	0,3
GR	Kreikka – Grekland	43	1,6	IS	Islanti – Island	15	0,3	GH	Ghana	10	0,0
HU	Unkari – Ungern	11	0,4	IT	Italia – Italien	193	4,2	KE	Kenia – Kenya	18	0,1
IT	Italia – Italien	110	4,0	NL	Alankomaat – Nederl.	507	11,0	LY	Libya – Libyen	20	0,1
LV	Latvia – Lettland	10	0,3	NO	Norja – Norge	27	0,6	MA	Marokko – Marocko	40	0,1
NL	Alankomaat – Nederl.	66	2,4	SE	Ruotsi – Sverige	74	1,6	MW	Malawi	10	0,0
NO	Norja – Norge	199	7,1	DZ	Algeria – Algeriet	30	0,6	NG	Nigeria	37	0,1
PL	Puola – Polen	30	1,1	EG	Egypti – Egypten	251	5,4	SN	Senegal	11	0,0
PT	Portugali – Portugal	48	1,7	MA	Marokko – Marocko	38	0,8	ZA	E-Afrikka – S.afrika	166	0,5
RU	Venäjä – Ryssland	231	8,3	TN	Tunisia – Tunisien	122	2,6	AE	Arabiemiir. – Arabemir.	39	0,1
SE	Ruotsi – Sverige	811	29,1	IL	Israel	103	2,2	CN	Kiina – Kina	188	0,6
TR	Turkki – Turkiet	9	0,3	IR	Iran	17	0,4	CY	Kypros – Cypern	16	0,1
IN	Intia – Indien	9	0,3	SA	Saudi-Arab. – Saudiarab.	66	1,4	HK	Hongkong	265	0,8
JP	Japani – Japan	47	1,7	SY	Syyria – Syrien	28	0,6	ID	Indonesia – Indones.	42	0,1
CA	Kanada – Canada	12	0,4	332	Vaneri, vaneriviilu ja rimalevy	1 584	100,0	IL	Israel	134	0,4
US	USA	90	3,2	AT	Itävalta – Österr.	64	4,1	IN	Intia – Indien	79	0,2
33	Puutavateollisuus	7 892	100,0	BE	Belg. Lux.	18	1,1	IR	Iran	198	0,6
AT	Itävalta – Österr.	160	2,0	CH	Sveitsi – Schweiz	41	2,6	JO	Jordania – Jordan.	9	0,0
BE	Belg. Lux.	142	1,8	DE	Saksa – Tyskland	584	36,9	JP	Japani – Japan	458	1,4
BY	V-Venäjä – Vitryssl.	22	0,3	DK	Tanska – Danmark	78	4,9	KR	Korean tas – R.Korea	160	0,5
CH	Sveitsi – Schweiz	189	2,4	ES	Espanja – Spanien	28	1,8	KW	Kuwait	20	0,1
DE	Saksa – Tyskland	1 857	23,5	FR	Ranska – Frankr.	98	6,2	LB	Libanon	57	0,2
DK	Tanska – Danmark	576	7,3	GB	Iso-Brit. – Storbrit.	161	10,1	MY	Malesia – Malaysia	121	0,4
EE	Viro – Estland	23	0,3	IS	Islanti – Island	9	0,6	PH	Filipp.	108	0,3
ES	Espanja – Spanien	115	1,5	IT	Italia – Italien	56	3,6	PK	Pakistan	49	0,2
FR	Ranska – Frankr.	626	7,9	NL	Alankomaat – Nederl.	129	8,1	SA	Saudi-Arab. – Saudiarab.	129	0,4
GB	Iso-Brit. – Storbrit.	1 184	15,0	NO	Norja – Norge	66	4,2	SG	Singapore	174	0,5
GR	Kreikka – Grekland	94	1,2	PL	Puola – Polen	8	0,5	SY	Syyria – Syrien	57	0,2
IE	Irlanti – Irland	57	0,7	SE	Ruotsi – Sverige	122	7,7	TH	Thaimaa – Thailand	87	0,3
IS	Islanti – Island	39	0,5	SA	Saudi-Arab. – Saudiarab.	21	1,3	TW	Taiwan	149	0,5
IT	Italia – Italien	258	3,3	US	USA	58	3,7	YE	Jemen tas. – R. Jemen	9	0,0
NL	Alankomaat – Nederl.	666	8,4	34	Paperi- ja graafinen teollisuus	32 587	100,0	CA	Kanada – Canada	115	0,4
NO	Norja – Norge	155	2,0	AT	Itävalta – Österr.	464	1,4	US	USA	1 487	4,6
PL	Puola – Polen	36	0,5	BE	Belg. Lux.	1 085	3,3	MX	Meksiko – Mexico	65	0,2
RU	Venäjä – Ryssland	119	1,5	BG	Bulgaria – Bulgar.	37	0,1	SV	Salvador	9	0,0
SE	Ruotsi – Sverige	618	7,8	CH	Sveitsi – Schweiz	706	2,2	XD	Ra. Väli-Am. – Fr.M. am.	8	0,0
TR	Turkki – Turkiet	26	0,3	CS	Tsekkoslov. – Tjeckosl.	69	0,2	AR	Argentiina – Argent.	131	0,4
DZ	Algeria – Algeriet	30	0,4	DE	Saksa – Tyskland	5 816	17,8	BR	Brasilia – Brasil.	173	0,5
EG	Egypti – Egypten	251	3,2	DK	Tanska – Danmark	1 058	3,2	CL	Chile	40	0,1
LY	Libya – Libyen	15	0,2	EE	Viro – Estland	25	0,1	CO	Columbia – Colombia	44	0,1
MA	Marokko – Marocko	39	0,5	ES	Espanja – Spanien	1 835	5,6	EC	Ecuador	13	0,0
TN	Tunisia – Tunisien	122	1,5	FR	Ranska – Frankr.	3 057	9,4	VE	Venezuela	60	0,2
BD	Bangladesh	11	0,1	GB	Iso-Brit. – Storbrit.	5 512	16,9	AU	Australia – Austr.	591	1,8
IL	Israel	105	1,3	GR	Kreikka – Grekland	318	1,0	NZ	U.Seelanti – Nya Zeel.	44	0,1
IR	Iran	20	0,3	HR	Kroatia – Kroatien	9	0,0	341	Paperimassa	2 902	100,0
JP	Japani – Japan	49	0,6	HU	Unkari – Ungern	172	0,5	AT	Itävalta – Österr.	51	1,8
OM	Oman	11	0,1	IE	Irlanti – Irland	316	1,0	BE	Belg. Lux.	102	3,5
SA	Saudi-Arab. – Saudiarab.	97	1,2	IS	Islanti – Island	21	0,1	BG	Bulgaria – Bulgar.	10	0,4
SY	Syyria – Syrien	28	0,4	IT	Italia – Italien	1 262	3,9	CH	Sveitsi – Schweiz	124	4,3
CA	Kanada – Canada	9	0,1	MT	Malta	9	0,0	CS	Tsekkoslov. – Tjeckosl.	11	0,4
US	USA	78	1,0	NL	Alankomaat – Nederl.	2 108	6,5	DE	Saksa – Tyskland	1 107	38,1
AU	Australia – Austr.	13	0,2	NO	Norja – Norge	706	2,2	DK	Tanska – Danmark	22	0,8
331	Sahattu ja höylätty puutavara, ml. karkeasti syräjätty	4 629	100,0	PL	Puola – Polen	288	0,9	ES	Espanja – Spanien	34	1,2
AT	Itävalta – Österr.	59	1,3	PT	Portugali – Portugal	202	0,6	FR	Ranska – Frankr.	276	9,5
BE	Belg. Lux.	110	2,4	RU	Venäjä – Ryssland	143	0,4	GB	Iso-Brit. – Storbrit.	467	16,1
CH	Sveitsi – Schweiz	89	1,9	SE	Ruotsi – Sverige	1 310	4,0	GR	Kreikka – Grekland	26	0,9
DE	Saksa – Tyskland	846	18,3	SI	Slovenia – Slovenien	31	0,1	HU	Unkari – Ungern	12	0,4
DK	Tanska – Danmark	449	9,7	TR	Turkki – Turkiet	81	0,2	IT	Italia – Italien	224	7,7
								NL	Alankomaat – Nederl.	51	1,8
								PT	Portugali – Portugal	48	1,7
								RU	Venäjä – Ryssland	10	0,4

III 6. (Jatk. - Forts. - Cont. 1992)

		Arvo Värde Value milj. mk	Osuus Andel Share %			Arvo Värde Value milj. mk	Osuus Andel Share %			Arvo Värde Value milj. mk	Osuus Andel Share %
ES	Espanja - Spanien	37	2,7	38	Metallituote- ja kone- teollisuus	35 740	100,0	LB	Libanon	10	0,0
FR	Ranska - Frankr.	57	4,1	AT	Itävalta - Österr.	488	1,4	LK	Sri Lanka	9	0,0
GB	Iso-Brit. - Storbrit.	98	7,1	BE	Belg. Lux.	529	1,5	MN	Mongolia - Mongol.	12	0,0
HU	Unkari - Ungern	9	0,6	BG	Bulgaria - Bulgar.	18	0,1	MY	Malesia - Malaysia	155	0,4
IT	Italia - Italian	20	1,5	BY	V-Venäjä - Vitryssl.	64	0,2	OM	Oman	10	0,0
NL	Alankomaat - Nederl.	51	3,6	CH	Sveitsi - Schweiz	534	1,5	PH	Filipp.	131	0,4
NO	Norja - Norge	52	3,7	CS	Tsekkoslov. - Tjeckosl.	169	0,5	PK	Pakistan	19	0,1
PL	Puola - Polen	20	1,4	DE	Saksa - Tyskland	5 029	14,1	QA	Qatar	10	0,0
RU	Venäjä - Ryssland	45	3,2	DK	Tanska - Danmark	883	2,5	SA	Saudi-Arab. - Saudiarab.	147	0,4
SE	Ruotsi - Sverige	263	18,9	EE	Viro - Estland	434	1,2	SG	Singapore	220	0,6
TR	Turkki - Turkiet	11	0,8	ES	Espanja - Spanien	476	1,3	TH	Thaimaa - Thailand	481	1,3
JP	Japani - Japan	8	0,6	FR	Ranska - Frankr.	2 354	6,6	TW	Taiwan	230	0,6
SA	Saudi-Arab. - Saudiarab.	15	1,1	GB	Iso-Brit. - Storbrit.	2 743	7,7	UZ	Uzbekistan	8	0,0
US	USA	98	7,1	GR	Kreikka - Grekland	209	0,6	VN	Vietnam	10	0,0
37	Metallien perus- teollisuus	10 291	100,0	HR	Kroatia - Kroatien	27	0,1	YE	Jemen tas. - R. Jemen	67	0,2
AT	Itävalta - Österr.	83	0,8	HU	Unkari - Ungern	160	0,4	CA	Kanada - Canada	402	1,1
BE	Belg. Lux.	318	3,1	IE	Irlanti - Irland	110	0,3	US	USA	3 140	8,8
CH	Sveitsi - Schweiz	181	1,8	IS	Islanti - Island	36	0,1	BS	Bahama	155	0,4
DE	Saksa - Tyskland	1 604	15,6	IT	Italia - Italian	1 331	3,7	CR	Costa Rica	10	0,0
DK	Tanska - Danmark	608	5,9	LT	Liettua - Lituven	76	0,2	DO	Domin. tas. - Domin. r.	11	0,0
EE	Viro - Estland	17	0,2	LV	Latvia - Lettland	84	0,2	GT	Guatemala	8	0,0
ES	Espanja - Spanien	159	1,5	MT	Malta	17	0,0	MX	Meksiko - Mexico	68	0,2
FR	Ranska - Frankr.	470	4,6	NL	Alankomaat - Nederl.	1 063	3,0	NI	Nicaragua	23	0,1
GB	Iso-Brit. - Storbrit.	865	8,4	NO	Norja - Norge	1 801	5,0	AR	Argentiina - Argent.	32	0,1
GR	Kreikka - Grekland	33	0,3	PL	Puola - Polen	315	0,9	BO	Bolivia	11	0,0
HU	Unkari - Ungern	8	0,1	PT	Portugali - Portugal	306	0,9	BR	Brasilia - Brasil.	116	0,3
IE	Irlanti - Irland	76	0,7	RO	Romania - Rumänien	15	0,0	CL	Chile	120	0,3
IT	Italia - Italian	816	7,9	RU	Venäjä - Ryssland	1 668	4,7	CO	Kolumbia - Colombia	11	0,0
NL	Alankomaat - Nederl.	840	8,2	SE	Ruotsi - Sverige	5 093	14,3	GY	Guyana	31	0,1
NO	Norja - Norge	311	3,0	SI	Slovenia - Slovenien	25	0,1	PE	Peru	23	0,1
PL	Puola - Polen	90	0,9	TR	Turkki - Turkiet	148	0,4	VE	Venezuela	36	0,1
PT	Portugali - Portugal	145	1,4	UA	Ukraina	70	0,2	AU	Australia - Austr.	396	1,1
RO	Romania - Rumänien	11	0,1	YU	Jugoslavia - Jugosl.	36	0,1	NZ	U-Seelanti - Nya Zeel.	79	0,2
RU	Venäjä - Ryssland	29	0,3	DZ	Algeria - Algeriet	48	0,1				
SE	Ruotsi - Sverige	1 605	15,6	EG	Egypti - Egypten	80	0,2	39	Muu teollisuus	695	100,0
TR	Turkki - Turkiet	76	0,7	KE	Kenia - Kenya	26	0,1	AT	Itävalta - Österr.	20	2,8
YU	Jugoslavia - Jugosl.	24	0,2	LR	Liberia	35	0,1	CH	Sveitsi - Schweiz	20	2,9
EG	Egypti - Egypten	16	0,2	MA	Marokko - Marocko	41	0,1	DE	Saksa - Tyskland	128	18,5
AF	Afganistan - Afghan.	23	0,2	MZ	Mosambiik - Mocambi.	10	0,0	DK	Tanska - Danmark	16	2,2
CN	Kiina - Kina	65	0,6	NG	Nigeria	9	0,0	EE	Viro - Estland	14	2,0
HK	Hongkong	118	1,1	TZ	Tansania - Tanzania	39	0,1	FR	Ranska - Frankr.	28	4,0
ID	Indonesia - Indones.	13	0,1	ZA	E-Afrikka - S.afrika	52	0,1	GB	Iso-Brit. - Storbrit.	41	5,9
IL	Israel	8	0,1	ZM	Sambia - Zambia	64	0,2	IE	Irlanti - Irland	16	2,3
IN	Intia - Indien	134	1,3	ZW	Zimbabwe	83	0,2	IT	Italia - Italian	29	4,2
IR	Iran	27	0,3	AE	Arabiemiir. - Arabemir.	63	0,2	NL	Alankomaat - Nederl.	22	3,1
JP	Japani - Japan	168	1,6	BH	Bahrain	14	0,0	NO	Norja - Norge	57	8,1
KR	Korean tas - R.Korea	33	0,3	CN	Kiina - Kina	833	2,3	RU	Venäjä - Ryssland	13	1,9
MY	Malesia - Malaysia	35	0,3	CY	Kypros - Cypern	10	0,0	SE	Ruotsi - Sverige	140	20,2
SA	Saudi-Arab. - Saudiarab.	39	0,4	HK	Hongkong	251	0,7	JP	Japani - Japan	21	3,0
SG	Singapore	45	0,4	ID	Indonesia - Indones.	166	0,5	CA	Kanada - Canada	16	2,3
TH	Thaimaa - Thailand	41	0,4	IL	Israel	46	0,1	US	USA	58	8,3
TW	Taiwan	199	1,9	IN	Intia - Indien	154	0,4				
CA	Kanada - Canada	52	0,5	IR	Iran	162	0,5				
US	USA	685	6,7	JO	Jordania - Jordan.	12	0,0	4	Muu toiminta	53	100,0
MX	Meksiko - Mexico	26	0,2	JP	Japani - Japan	293	0,8	SE	Ruotsi - Sverige	42	79,2
AR	Argentiina - Argent.	9	0,1	KH	Kambodsa - Cambodja	8	0,0				
VE	Venezuela	17	0,2	KR	Korean tas - R.Korea	524	1,5				
AU	Australia - Austr.	103	1,0	KW	Kuwait	90	0,3	5	Muut tavarat	14	100,0
				KZ	Kazahstan - Kazachst.	16	0,0				

III 7. Vienti tavaroiden käytön mukaan maaryhmittäin ja maittain vuonna 1992
Exporten enligt varornas användning och enligt ländergrupper och länder år 1992
Exports by use of goods and by groups of countries in 1992

Maaryhmä/maa Ländergrupp/land Group of country/country	Milj. mk				Osuus Andel % Share			
	1 Raaka-aineet ja tuotanto- tarvikkeet	2 Poltto- aineet	3 Investointi- tavarat	4 Kulutus- tavarat	1 Raaka- aineet ja tuo- tantotar- vikkeet	2 Poltto- aineet	3 Inves- tointi- tavarat	4 Kulutus- tavarat
Koko vienti – Totalexport – Total exports	71 274	3 203	19 303	13 653	66,3	3,0	18,0	12,7
OECD	60 313	2 355	14 179	11 471	68,3	2,7	16,1	13,0
Efta	11 689	1 771	3 663	3 824	55,8	8,5	17,5	18,2
EY – EG – EC	42 466	575	7 958	6 139	74,3	1,0	13,9	10,7
Muu Eur – Övr. Eur – Rest of Eur.	3 806	696	1 869	1 396	49,0	9,0	24,1	18,0
Keh.maant – U.länd. – Dvng c.	6 406	77	2 671	634	65,4	0,8	27,3	6,5
OPEC	1 367	–	454	106	70,9	–	23,6	5,5
AT Itävalta – Österr.	985	–	216	167	72,0	–	15,8	12,2
BE Belg. Lux.	2 253	0	275	257	80,9	0,0	9,9	9,2
CH Sveitsi – Schweiz	1 316	–	310	292	68,5	–	16,1	15,2
CS Tšekkoslov. – Tjeckosl.	141	0	116	102	39,2	0,0	32,4	28,3
DE Saksa – Tyskland	11 811	382	2 175	2 434	70,3	2,3	12,9	14,5
DK Tanska – Danmark	2 941	60	459	397	76,3	1,6	11,9	10,3
EE Viro – Estland	296	103	262	236	33,0	11,5	29,2	26,2
ES Espanja – Spanien	2 425	0	251	165	85,4	0,0	8,8	5,8
FR Ranska – Frankr.	4 874	22	1 709	599	67,7	0,3	23,7	8,3
GB Iso-Brit. – Storbrit.	8 791	18	1 583	1 122	76,3	0,2	13,7	9,7
GR Kreikka – Grekland	552	–	92	104	73,8	–	12,3	13,9
HU Unkari – Ungern	298	–	109	37	67,1	–	24,5	8,4
IE Irlanti – Irland	501	–	62	98	75,9	–	9,3	14,8
IT Italia – Italien	3 109	10	536	646	72,3	0,2	12,5	15,0
NL Alankomaat – Nederl.	4 603	83	658	284	81,8	1,5	11,7	5,0
NO Norja – Norge	2 148	2	912	712	56,9	0,0	24,2	18,9
PL Puola – Polen	613	531	202	298	37,3	32,3	12,3	18,1
PT Portugali – Portugal	605	–	159	33	75,9	–	19,9	4,1
RU Venäjä – Ryssland	1 587	1	798	634	52,6	0,0	26,4	21,0
SE Ruotsi – Sverige	7 161	1 769	2 199	2 634	52,0	12,8	16,0	19,1
TR Turkki – Turkiet	368	–	78	12	80,5	–	17,0	2,5
EG Egypti – Egypten	428	–	31	17	89,8	–	6,5	3,7
CN Kiina – Kina	519	–	566	148	42,1	–	45,9	12,0
HK Hongkong	513	–	153	46	72,1	–	21,5	6,5
IL Israel	314	–	36	6	88,2	–	10,1	1,7
IN Intia – Indien	303	–	77	27	74,4	–	18,9	6,7
IR Iran	344	–	102	4	76,4	–	22,7	0,9
JP Japani – Japan	967	–	187	215	70,6	–	13,7	15,7
KR Korean tas – R. Korea	524	–	303	11	62,6	–	36,1	1,3
SA Saudi-Arab. – Saudiarab.	348	–	97	13	76,0	–	21,2	2,8
SG Singapore	330	77	118	25	60,0	13,9	21,4	4,6
TH Thaimaa – Thailand	259	–	380	28	38,8	–	57,0	4,1
TW Taiwan	421	–	189	38	65,0	–	29,1	5,9
CA Kanada – Canada	424	9	211	108	56,4	1,2	28,1	14,3
US USA	3 478	0	1 793	1 091	54,6	0,0	28,2	17,1
MX Meksiko – Mexico	126	–	49	18	65,4	–	25,1	9,5
BR Brasilia – Brasilien	230	–	93	3	70,4	–	28,6	1,0
AU Australia – Austr.	834	–	240	78	72,4	–	20,8	6,8

IV ULKOMAANKAUPAN YKSIKKÖARVO- JA VOLYYMI-INDEKSIT

Ulkomaankaupan määrissä ja hinnoissa tapahtuvien muutosten seuraamiseksi on laskettu yksikköarvo- ja volyyymi-indeksejä. Indeksien laskenta aloitettiin vuonna 1919, jolloin perusvuotena oli vuosi 1913. Muita perusvuosia ovat sen jälkeen olleet vuodet 1935, 1954, 1962, 1969, 1975 sekä nykyisin julkaistavissa indekseissä oleva vuosi 1980.

Indeksien laskentakaavoina käytetään yksikköarvoindeksejä laskettaessa Laspeyresin ja volyyymi-indeksejä laskettaessa Paaschen kaavaa. Indeksit lasketaan ketjuindekseinä, jolloin vertailuvuotena on aina edellinen vuosi. Ketjutettaessa merkitään vuosi 1980 = 100.

Indeksinimikkeinä käytetään HS-animikkeitä. Yksikköarvoindeksejä laskettaessa käytetään hintatietoina indeksinimikkeiden tilastoarvoa tullitariffin ilmoittamaa paljousyksikköä kohden. Sekä neljännesvuosi- että vuosi-indekseissä käytetään vertailuvuoden hintatietoja. Indeksanimikkeiden painot saadaan indeksinimikkeiden vertailuvuoden arvo-osuuksista. Painot korotetaan tavaraluokittain siten, että kuhunkin tavaraluokkaan kuuluvien indeksinimikkeiden painojen summa vastaa tavaraluokan arvo-osuutta vertailuvuonna.

Yksikköarvoindeksit lasketaan käytännössä seuraavasta kaavasta:

$$p_L = \frac{\sum w_o(p_n/p_o)}{\sum w_o}, \text{ jossa } p = \text{nimikkeen yksikköarvo ja } w = \text{paino.}$$

, där p = positionens enhetsvärde och w = vikt.

Volyyymi-indeksit lasketaan yksikköarvoindeksien avulla. Neljänneksien volyyymi-indeksit lasketaan siten, että neljänneksen arvoluku deflatoidaan vastaavalla yksikköarvoindeksillä edellisen vuoden tasoon. Tätä arvoa verrataan edellisen vuoden keskimääräiseen neljännesarvoon. Vuositason volyyymi-indeksit lasketaan vastaavalla tavalla vuosiarvojen avulla.

Sekä neljännesvuosi- että vuositaso yksikköarvo- ja volyyymi-indeksien ketjuttaminen tapahtuu kertomalla ketjuttamattomat indeksit vastaavalla edellisen vuoden ketjutetulla vuosi-indeksillä.

Indeksit lasketaan koko tuonnista ja viennistä.¹⁾ Tavaraluokituksena käytetään viennin indekseissä pääasiassa toimialaluokitusta ja tuonnin indekseissä tavarannäyttötarkoituksen mukaista luokitusta. Näiden lisäksi lasketaan tuonnista indeksit toimialaluokituksen ja SITC-luokituksen mukaan sekä viennistä SITC-luokituksen mukaan.

¹⁾ Itä- ja länsi-indeksien laskeminen päättyi vuonna 1990.

IV ENHETSVÄRDE- OCH VOLYMINDEX FÖR UTRIKESHANDELN

För att kunna följa växlingarna i utrikeshandelns priser och utrikeshandelns kvantitativa utveckling har man räknat ut enhetsvärde- och volymindelex. Indexen började beräknas år 1919, varvid basåret var år 1913. Andra basår har därefter varit åren 1935, 1954, 1962, 1969, 1975 och 1980, av vilka det sistnämnda utgör basår i de index, som publiceras i dag.

Som beräkningsformel för enhetsvärdeindex används Laspeyres indexformel och för volymindelex Paasches formel. Indexen beräknas som kedjeindex, varvid så som jämförelseår alltid används det föregående året. Vid kedjning betecknas år 1980 = 100.

Som indexpositioner används underpositionerna i HS. Vid beräkningen av enhetsvärdeindex används så som prisuppgifter indexpositionernas statistiska värde per den i tulltariffen angivna kvantitetens enheten. Både i kvartals- och årsindex används hela årets prisuppgifter så som jämförelseårets prisuppgifter. Som indexpositionernas vikter används deras värdeandel i jämförelseåret. Indexpositionernas vikter höjs inom varukategorierna så, att vikternas summa inom varje varukategori motsvarar varukategoriens värdeandel i jämförelseåret.

Enhetsvärdeindex beräknas i praktiken enligt följande formel:

Volymindelexen beräknas med hjälp av enhetsvärdeindexen. Volymindelex för kvartalet beräknas så, att kvartalets värde detalj deflateras med motsvarande enhetsvärdeindex till föregående års nivå. Detta värde jämförs med det genomsnittliga kvartalvärdet för det föregående året. Volymindelex för årsnivå beräknas på motsvarande sätt genom användning av årsvärdena.

Enhetsvärde- och volymindelex för både kvartals- och årsnivå kedjas genom att multiplicera de icke kedjade indexen med föregående års motsvarande kedjade årsindex.

Indexen beräknas på totalimporten och -exporten.¹⁾ Som varuklassificering används i exportindexen huvudsakligen näringsgrensklassificering och i importindexen klassificering som baserar sig på varornas användning. Därtill beräknas indexen på importen enligt näringsgrensklassificering och SITC-klassificering samt på exporten enligt SITC-klassificering.

¹⁾ Indexen på öst- och västhandeln beräknades sista gången år 1990.

IV 1. Tuonti tavaroiden käytön mukaan: yksikköarvo- ja volyymi-indeksi (1980 = 100) vuosina 1983 – 1992
Importen enligt varornas användning: enhetsvärde- och volymindex (1980 = 100) åren 1983 – 1992
Imports by use of goods: unit value and volume index (1980 = 100) in 1983 – 1992

Tavaruokka Varukategori Goods category	Yksikköarvoindeksi Enhetsvärdeindex Unit value index						
	1983	1984	1985	1986	1987	1988	1989
Koko tuonti – Totalimport – Total imports	125	131	135	121	119	122	126
1 Raaka-aineet ja tuotantotarvikkeet	124	131	134	115	112	116	121
11 Maa- ja metsätalouteen	127	136	141	144	132	142	144
13 Teollisuuteen	125	131	134	114	110	115	121
131 Elintarvike-, juoma- ja tupakkateollisuuteen	106	119	122	119	93	98	97
1312 Sokeri	48	52	55	38	33	48	52
1313 Kahvi	102	120	127	145	79	83	78
132 Tekstiili-, vaate- ja nahkateollisuuteen	123	131	136	136	132	133	133
1322 Langat	118	124	129	131	127	122	120
1323 Kankaat ja neulokset	123	130	134	140	134	134	137
133 Puutavateollisuuteen	135	143	152	140	138	142	147
134 Paperi- ja graafiseen teollisuuteen	126	130	133	127	126	138	142
135 Kemialliseen teollisuuteen	131	136	136	87	85	78	82
1351 Raakaöljy	135	141	139	69	66	50	63
1352 Kemialliset alkuaineet ja epäorgaaniset kemikaalit	126	148	160	119	104	95	96
1353 Orgaaniset kemikaalit	119	119	124	111	121	158	138
1356 Muoviraaka-aineet	107	118	114	107	108	120	118
136 Savi-, lasi- ja kivenjalostusteollisuuteen	113	112	112	111	116	132	132
137 Metallien perusteollisuuteen	121	128	132	107	91	132	170
1371 Malmit ja rikasteet	156	174	156	129	112	134	182
1372 Perusmetallit	102	114	123	87	76	153	192
138 Metallituote- ja koneteollisuuteen	121	128	132	136	139	150	154
1381 Valssustuotteet	104	115	119	119	114	131	152
1384 Koneteollisuuden tuotantotarvikkeet	130	132	135	144	148	149	146
1385 Sähkötekniikan teollisuuden tuotantotarvikkeet	125	136	140	133	135	147	150
1386 Kulkuneuvoteollisuuden tuotantotarvikkeet	123	128	135	145	152	169	172
139 Muuhun teollisuuteen	129	132	142	168	160	140	131
15 Rakennustoimintaan	114	118	128	131	134	129	135
19 Muuhun toimintaan	115	121	123	122	120	107	104
2 Polttoaineet	129	132	129	78	68	60	68
21 Kiinteät polttoaineet	124	112	128	107	81	84	96
22 Nestemäiset polttoaineet	133	142	135	66	65	53	62
3 Investointitavarat	124	128	134	140	141	147	146
31 Maa- ja mestätalouteen	131	130	132	141	140	145	150
32 Kuljetusneuvot	120	125	131	142	152	166	166
33 Muut koneet ja laitteet	124	129	135	140	140	144	142
4 Kulutustavarat	126	132	142	149	149	151	155
41 Elintarvikkeet, juomat ja tupakka	127	128	133	136	134	136	133
42 Tekstiili- ja vaatetustavarat	122	138	149	147	140	141	145
43 Muut lyhytaikaiset kulutustavarat	125	128	144	147	146	148	153
44 Henkilöautot	136	146	155	172	184	192	207
45 Muut kestävätkä kulutustavarat	123	126	132	145	144	141	142

Volyymi-indeksi Volymindex Volume index												
1990	1991	1992	1983	1984	1985	1986	1987*)	1988*)	1989	1990	1991	1992
128	131	145	98	98	104	110	119	130	144	138	115	112
120	123	136	93	93	99	102	109	112	122	119	103	105
135	136	162	112	98	105	102	111	125	130	138	132	124
120	121	135	91	90	96	98	106	107	114	111	98	100
84	85	93	90	86	85	87	96	94	94	83	81	85
55	44	42	107	45	47	51	74	47	56	37	55	52
50	52	46	93	102	79	86	102	92	94	96	89	89
138	137	155	87	87	91	90	94	84	83	73	56	54
128	132	142	89	91	101	98	99	92	91	76	55	55
141	143	163	86	83	90	93	92	78	74	68	55	50
145	146	162	83	94	88	86	97	123	127	118	105	122
139	138	149	133	154	145	146	164	177	188	183	172	212
89	86	91	85	80	86	87	91	96	101	101	99	97
77	70	75	80	73	76	77	78	76	69	70	77	69
100	109	106	102	103	103	95	113	126	133	134	102	116
123	106	103	100	98	113	120	121	110	135	138	142	171
112	111	110	112	109	123	133	146	182	202	202	163	175
134	136	146	91	93	97	105	109	92	105	102	81	83
138	125	128	96	108	120	114	142	131	123	145	155	189
168	148	172	103	102	119	136	186	239	185	222	227	271
126	119	103	95	126	145	117	168	123	138	170	198	262
153	160	193	96	98	108	115	123	123	139	134	105	103
127	119	128	97	91	100	101	101	97	104	105	80	81
152	169	196	99	104	118	117	126	127	152	146	107	107
141	144	187	92	98	109	119	137	146	167	169	141	139
182	192	229	99	96	107	120	123	128	137	123	100	98
148	154	167	99	94	100	93	94	117	152	133	106	104
137	142	155	108	113	114	119	135	176	220	205	156	145
99	127	127	154	181	186	234	212	260	300	325	244	261
72	73	75	95	93	104	124	123	125	117	121	106	122
94	98	98	94	77	108	115	101	108	117	128	109	90
70	67	70	97	98	99	127	125	122	92	86	68	103
153	157	181	110	107	109	115	125	147	176	158	111	92
156	162	172	94	97	93	87	71	85	109	114	58	31
180	179	200	113	82	74	81	80	112	130	114	72	52
148	152	178	111	118	125	132	150	168	202	180	134	117
161	166	177	113	116	123	136	158	186	208	200	172	159
142	151	163	103	107	112	124	140	152	163	159	159	166
147	148	152	113	112	129	153	203	234	247	270	252	247
159	169	175	114	118	118	129	149	171	190	197	180	191
215	218	237	119	122	132	149	163	191	207	164	109	82
145	149	164	115	122	127	132	149	198	247	235	188	140

*) Vuosien 1987 ja 1988 volyymi-indeksit jaksotusmuutuskorjattuja — Volymindexen för åren 1987 och 1988 presenteras utan inverkan av ändringen i periodiseringen —
The volume index numbers for the years 1987 and 1988 are shown without the effect of the change in the statistical periods.

IV 2. Vienti toimialojen mukaan: yksikköarvo- ja volyyymi-indeksi (1980 = 100) vuosina 1983 – 1992
Exporten fördelad enligt näringsgrenar: enhetsvärde- och volymindex (1980 = 100) åren 1983 – 1992
Exports by industries: unit value and volume index (1980 = 100) in 1983 – 1992

Tavaraluokka Varukategori Goods category	Yksikköarvoindeksi Enhetsvärdeindex Unit value index						
	1983	1984	1985	1986	1987	1988	1989
Koko vienti – Totalexport – Total exports	127	134	138	135	138	145	156
1 Maa- ja metsätalous sekä kalastus	99	133	144	107	131	97	82
11 Maatalous	94	129	140	100	128	87	68
1122 Turkkiset, valmistamattomat	93	130	142	100	130	89	69
12 Metsätalous	122	129	140	142	136	139	152
2 Kaivos- ja muu kaivannaistoiminta	124	131	150	142	141	142	178
3 Teollisuus	127	134	138	135	137	146	157
31 Elintarvike-, juoma- ja tupakkateollisuus	145	139	134	127	115	114	129
311 Maitotaloustuotteet	160	144	133	123	106	112	138
313 Sokeri, makeiset ja kaakaovalmisteet	109	108	113	124	111	93	97
314 Muut ravinto- ja nautintoaineet	141	153	151	140	134	132	143
32 Tekstiili-, vaate- ja nahkateollisuus	134	140	148	153	156	158	162
321 Tekstiilit	114	118	122	126	125	128	135
322 Vaatteet	141	149	160	170	175	178	186
324 Jalkineet	130	127	133	133	131	132	139
33 Puutavateollisuus	116	124	118	119	123	130	140
331 Sahattu ja höylätty puutavara, ml. karkeasti syrjäyty	111	125	115	115	119	124	135
332 Vaneri, vaneriviilu ja rimalevy	118	127	123	124	134	137	140
333 Lastulevy	125	121	124	126	138	146	150
34 Paperi- ja graafinen teollisuus	121	134	137	132	134	143	150
341 Paperimassa	117	150	126	123	139	157	183
342 Kuitulevy	122	120	126	124	135	140	135
343 Pahvi ja kartonki	123	130	136	132	129	139	146
344 Paperi	120	130	139	133	134	141	144
345 Pahvi- ja paperituotteet	126	130	138	132	131	133	141
35 Kemiallinen teollisuus	122	127	134	110	103	104	113
351 Maaöljy- ja kivihiilituotteet	130	132	139	86	65	56	69
353 Muoviteollisuuden tuotteet	113	121	122	128	131	128	133
354 Tekokuidut	127	136	132	134	124	137	163
355 Kumiteollisuuden tuotteet	125	126	131	133	132	127	129
36 Savi-, lasi- ja kivenjalostusteollisuus	124	134	144	154	160	168	185
37 Metallien perusteollisuus	107	119	122	108	104	133	157
371 Rauta ja teräs	110	117	123	116	112	132	151
372 Kupari	101	99	103	90	94	120	140
38 Metallituote- ja koneteollisuus	145	145	150	162	170	176	191
381 Metallituotteet	137	128	133	144	150	148	153
385 Kotitalouskoneet ja elektroniset viihdelaitteet	103	104	105	108	110	105	103
386 Sähkökoneet ja -laitteet, muualle kuulumattomat sekä kaapelit	153	153	168	177	177	217	240
387 Muut koneet ja laitteet	141	142	141	154	158	152	165
39 Muu teollisuus	131	142	153	160	169	188	192
392 Urheiluvälineet	140	154	167	170	178	203	213

Volyymi-indeksi Volymindex Volume index												
1990	1991	1992	1983	1984	1985	1986	1987*)	1988*)	1989	1990	1991	1992
154	154	164	104	114	115	116	118	121	121	125	114	124
64	85	106	118	157	136	169	137	120	141	113	101	84
50	70	89	149	197	164	205	159	139	187	157	141	108
49	70	90	140	146	135	181	157	144	165	109	83	57
168	170	183	37	53	54	78	80	56	42	29	25	32
183	192	201	130	132	110	105	104	131	143	123	121	118
156	156	165	104	113	115	115	118	122	121	125	114	125
126	130	147	105	97	106	92	100	97	90	113	95	101
125	124	152	106	110	109	93	107	89	69	103	84	68
104	105	122	125	106	89	85	98	166	152	164	168	199
144	154	165	73	65	86	85	91	88	93	107	83	101
163	183	196	80	86	87	85	75	65	54	49	35	34
131	134	145	97	108	103	103	96	85	82	88	89	96
195	227	239	74	74	74	72	62	54	42	36	21	20
132	147	177	91	119	128	127	110	78	55	47	26	21
157	155	164	77	74	74	75	78	75	68	64	58	62
154	140	149	73	71	71	64	69	70	62	57	57	62
160	178	197	92	91	86	92	93	94	95	96	65	63
156	164	167	53	50	53	63	58	63	61	50	38	28
144	139	144	101	112	116	118	128	135	138	139	136	143
151	119	132	80	80	78	74	82	86	83	74	68	64
135	128	124	70	70	68	63	67	75	72	59	50	60
152	152	162	111	117	116	124	137	154	157	153	156	170
140	138	142	111	129	136	137	151	159	165	173	171	179
142	132	135	92	92	101	109	99	103	94	90	78	96
112	112	116	117	134	122	120	127	136	132	142	157	176
83	80	80	126	154	115	105	131	129	61	81	159	198
129	140	150	111	113	125	118	125	144	143	146	132	144
178	171	175	112	122	117	107	109	121	127	124	95	102
133	143	164	106	117	126	140	140	148	156	162	154	156
193	195	217	111	89	91	97	108	107	98	97	96	110
123	117	126	125	134	145	151	168	161	163	185	206	230
117	115	122	129	142	161	167	185	179	181	215	261	285
120	114	122	161	183	170	200	238	263	279	294	289	355
199	206	222	121	138	141	140	134	144	148	154	123	139
163	179	214	96	93	100	96	98	98	103	104	77	80
103	101	117	111	123	123	174	194	181	167	180	163	146
247	260	281	93	100	116	132	140	134	154	172	136	168
170	172	180	107	114	154	147	147	159	167	192	156	185
216	232	241	102	105	102	98	87	97	96	81	68	69
224	245	261	98	108	120	113	103	77	77	60	54	60

*) Vuosien 1987 ja 1988 volyymi-indeksit jaksotusmuutuskorjattuja — Volymindexen för åren 1987 och 1988 presenteras utan inverkan av ändringen i periodiseringen —
The volume index numbers for the years 1987 and 1988 are shown without the effect of the change in the statistical periods.

IV 3. Tuonti toimialojen mukaan: yksikköarvo- ja volyymi-indeksi (1980 = 100) vuosina 1988 – 1992
Importen enligt näringsgrenar: enhetsvärde- och volymindex (1980 = 100) åren 1988 – 1992
Imports by industries: unit value and volume index (1980 = 100) in 1988 – 1992

Tavaraluokka Varukategori Goods category	Yksikköarvoindeksi Enhetsvärdeindex Unit value index					Volyymi-indeksi Volymindex Volume index				
	1988	1989	1990	1991	1992	1988*)	1989	1990	1991	1992
Koko tuonti – Totalimport – Total imports	122	126	128	131	145	130	144	138	115	112
1 Maa- ja metsätalous sekä kalastus	109	109	100	101	109	128	127	119	113	123
11 Maatalous	104	101	91	96	99	118	117	112	107	113
12 Metsätalous	139	153	151	134	167	160	164	148	132	157
2 Kaivos- ja muu kaivannaistoiminta	61	73	81	76	82	92	88	93	96	91
21 Kivihilli, raakaöljy ja maakaasu	54	65	76	71	75	83	80	83	88	79
23 Malmikaivos- ja muu kaivannaistoiminta	128	147	134	130	147	172	158	184	170	189
3 Teollisuus	138	140	142	146	163	142	160	152	123	120
31 Elintarvike-, juoma- ja tupakkateollisuus	120	119	119	122	136	113	121	117	118	121
311 Elintarviketeollisuuden tuotteet	115	113	111	112	125	116	122	117	120	125
313 Juoma- ja tupakkateollisuuden tuotteet	151	161	175	192	214	102	119	120	114	112
32 Tekstiili-, vaate- ja nahkateollisuus	137	140	144	144	152	133	138	140	121	114
321 Tekstiilit	132	134	138	139	150	93	92	86	71	66
322 Vaatteet	144	151	155	155	160	255	267	295	278	271
323 Nahka- ja turkistuotteet	154	150	159	160	166	102	116	99	64	56
324 Jalkineet	131	130	131	132	140	186	208	236	195	159
33 Puutavateollisuus	152	155	157	160	155	208	285	276	226	234
331 Puutavateollisuuden tuotteet (pl. huonekalut)	167	172	174	179	180	137	187	173	129	145
332 Huonekalut	123	124	126	127	120	445	609	618	555	526
34 Paperi- ja graafinen teollisuus	145	151	150	151	164	179	199	203	196	229
341 Paperiteollisuuden tuotteet	138	144	140	140	150	202	224	231	224	288
342 Graafisen teollisuuden tuotteet	158	165	172	174	196	141	158	158	152	141
35 Kemiaallinen teollisuus	110	110	113	116	122	140	153	150	130	145
351 Maaöljy- ja kivihillituotteet	57	66	73	74	77	130	120	118	104	134
352 Muoviraaka-aineet	123	122	116	116	119	146	163	162	132	139
353 Muoviteollisuuden tuotteet	123	119	117	127	138	176	212	217	174	175
355 Kumiteollisuuden tuotteet	131	128	128	132	146	144	155	140	102	102
36 Savi-, lasi- ja kivenjalostusteollisuus	153	147	156	158	177	115	146	139	117	114
37 Metallien perusteollisuus	139	164	133	129	126	108	116	118	104	117
371 Rauta ja teräs	150	179	144	142	137	98	107	121	104	113
372 Muut metallit	124	142	117	108	110	125	133	114	104	125
38 Metallituote- ja koneteollisuus	152	154	160	165	194	151	175	160	120	109
381 Metallituotteet	135	140	142	146	167	135	153	149	113	110
382 Koneet ja laitteet (pl. sähkökoneet ja -laitteet)	142	141	144	151	173	149	178	169	122	115
383 Sähkökoneet ja -laitteet sekä kaapelit	145	145	145	151	193	181	209	202	173	155
384 Kuljetusneuvot ja niiden osat	182	192	204	209	236	142	158	131	91	75
385 Kojeet, kellot ja muut hienomekaaniset tuotteet	153	143	156	160	187	142	172	154	132	120
39 Muu teollisuus	151	154	149	158	177	153	174	180	150	127
4 Muu toiminta	97	98	92	117	116	140	153	165	125	136

1 Lantbruk och skogshushållning samt fiske – Agriculture, forestry and fishing, 11 Lantbruk – Agriculture, 12 Skogshushållning – Forestry, 2 Brytning av mineralprodukter – Mining and quarrying, 21 Stenkol, råolja och naturgas – Coal, crude oil and natural gas, 23 Malmbrytning och annan brytning och utvinning – Metal ore mining and other mining, 3 Industri – Industry, 31 Livsmedels-, dryckesvaru- och tobaksindustri – Food, beverage and tobacco industry, 311 Livsmedelsindustrins produkter – Products of food industry, 313 Dryckesvaru- och tobaksindustrins produkter – Products of beverage and tobacco industry, 32 Textil-, beklädnads- och läderindustri – Textile, clothing and leather industry, 321 Textilier – Textiles, 322 Kläder – Clothes, 323 Läder- och pälskinnprodukter – Leather and fur goods, 324 Skodon – Footwear, 33 Trävaruindustri – Wood industry, 331 Trävaruindustrins produkter, utom möbler – Products of wood industry, excl. furniture, 332 Möbler – Furniture, 34 Pappers- och grafisk industri – Paper and graphic industry, 341 Pappersindustrins produkter – Products of paper industry, 342 Grafiska industrins produkter – Products of graphic industry, 35 Kemisk industri – Chemical industry, 351 Jordölje- och stenkolsprodukter – Petroleum and coal products, 352 Plastråämnen – Plastic materials, 353 Plastindustrins produkter – Products of plastics industry, 355 Gummiindustrins produkter – Products of rubber industry, 36 Lervaru-, glas- och stenförädlingsindustri – Pottery, glass and stone processing industry, 37 Metallbasindustri – Basic metal industry, 371 Järn och stål – Iron and steel, 372 Andra metaller – Other metals, 38 Metallprodukt- och maskinindustri – Metal product and machine industry, 381 Metallprodukter – Metal products, 382 Maskiner och apparater, icke-elektriska – Machinery and equipment, excl. electrical machinery and equipment, 383 Elektriska maskiner och apparater samt kablar – Electrical machinery and equipment; cables, 384 Transportmedel och delar till dessa – Transport equipment and parts thereof, 385 Instrument, ur och andra finmekaniska produkter – Instruments, clocks and watches and other fine mechanics, 39 Annan industri – Other industry, 4 Annan verksamhet – Other activity.

*) Vuoden 1988 volyymi-indeksi jaksotusmuutoskorjattu – Volymindexen för året 1988 presenteras utan inverkan av ändringen i periodiseringen – The volume index numbers for the year 1988 are shown without the effect of the change in the statistical periods.

IV 4. Tuonti SITC-luokituksen mukaan: yksikköarvo- ja volyymi-indeksi (1980 = 100) vuosina 1988 – 1992
Importen enligt SITC-klassificeringen: enhetsvärde- och volymindex (1980 = 100) åren 1988 – 1992
Imports by SITC: unit value and volume index (1980 = 100) in 1988 – 1992

SITC	Yksikköarvoindeksi Enhetsvärdeindex Unit value index					Volyymi-indeksi Volymindex Volume index				
	1988	1989	1990	1991	1992	1988*)	1989	1990	1991	1992
Koko tuonti – Totalimport – Total imports	122	126	128	131	145	130	144	138	115	112
0 Elintarvikkeet ja elävät eläimet	106	103	99	104	110	118	125	117	117	123
03 Kalat ja kalavalmisteet	124	113	111	122	133	165	186	177	176	171
04 Vilja ja viljatuotteet	93	102	109	112	123	101	111	78	80	92
05 Hedelmät ja kasvikset	140	134	145	152	165	128	132	126	127	132
06 Sokeri ja sokerivalmisteet, hunaja	58	60	63	58	61	76	87	74	88	84
07 Kahvi, tee, kaakao, mausteet ja tuotteet niistä	88	83	59	60	57	102	106	114	109	114
1 Juomat ja tupakka	150	160	179	197	220	102	119	114	110	107
11 Juomat	123	133	162	176	199	153	194	188	188	177
12 Tupakka ja tupakkavalmisteet	156	164	166	184	204	84	90	86	79	80
2 Raaka-aineet, pl. polttoaineet	127	140	128	121	135	145	133	133	129	165
21 Vuodat, nahat ja turkisnahat, raa'at	151	146	137	108	119	71	53	47	44	54
22 Öljysiemenet, öljypitoiset pähkinät ja ytimet	116	114	94	97	102	173	130	112	117	147
23 Luonnonkumi, synteettinen ja regeneroitu kumi	112	102	104	103	107	149	132	83	64	84
24 Puutavara	138	147	140	124	135	164	172	165	153	223
26 Tekstiilikuidut sekä niiden jätteet	112	113	109	118	121	76	68	60	45	46
27 Kivennäisaineet, valmistamattomat	124	126	116	126	140	125	127	129	114	120
28 Malmit ja metalliruomu	125	163	143	125	143	199	161	181	192	251
3 Poltto- ja voiteluaineet, sähkövirta	58	68	77	76	80	93	89	92	91	90
32 Kivihiili, koksi, briquetit yms.	85	97	95	96	98	92	98	104	89	77
33 Kivennäisöljyt ja kivennäisöljytuotteet	53	64	76	71	75	84	75	77	80	80
34 Kaasut	56	58	61	68	71	229	312	343	333	351
35 Sähkövirta	105	100	92	131	126	358	405	466	335	382
4 Eläin- ja kasviöljyt ja -rasvat	107	105	92	92	117	129	146	143	120	139
5 Kemialliset aineet ja tuotteet	136	132	135	136	142	139	160	157	142	156
51 Orgaaniset kemialliset aineet	157	137	122	105	102	119	147	155	162	197
52 Epäorgaaniset kemialliset aineet	122	117	121	130	123	123	133	138	112	134
53 Väri- ja parkitusaineet	123	118	119	115	140	162	188	185	176	177
54 Lääkevalmisteet ja farmaseuttiset tuotteet	180	203	215	243	213	136	136	147	148	196
55 Haju-, kiillotus- ja puhdistusaineet	119	117	126	130	150	162	199	205	188	197
56 Lannoitteet, valmistetut	105	117	105	104	109	120	105	97	84	88
58 Muovit, valmistetut	132	132	130	135	149	117	135	139	115	113
59 Erinäiset kemialliset tuotteet	130	119	136	134	162	168	217	184	171	161
6 Valmistetut tavarat valmistusaineittain	141	150	142	142	151	111	124	122	98	96
61 Nahka, nahkatavarat ja muokatut turkisnahat	151	147	156	158	163	73	82	67	36	32
62 Kumi tuotteet	140	137	136	140	157	138	158	147	101	99
63 Puu- ja korkkituotteet, pl. huonekalut	182	186	188	195	195	110	172	147	104	86
64 Paperi ja pahvi sekä tuotteet niistä	139	145	140	139	148	202	221	237	225	246
65 Tekstiilituotteet, pl. vaatteet	136	138	142	143	156	96	96	91	74	69
66 Kivennäisainetuotteet	148	142	152	154	170	115	145	137	114	108
67 Rauta ja teräs	149	176	144	142	139	100	110	121	105	112
68 Muut metallit	130	147	125	116	120	110	125	110	91	86
69 Tuotteet epäjalosta metallista	133	137	137	142	163	131	149	149	109	101
7 Koneet, laitteet ja kuljetusvälineet	154	157	162	168	198	151	174	159	117	103
71 Voimakoneet ja moottorit	154	161	170	172	209	130	136	125	103	113
72 Eräiden teollisuudenalojen koneet	150	151	162	166	190	115	142	131	82	58
73 Metalliteollisuuskoneet	159	156	165	190	230	101	127	122	66	39
74 Yleiskäyttöiset teollisuuden koneet ja laitteet	149	143	151	167	195	118	145	140	99	92
75 Toimistokoneet ja atk-laitteet	116	119	114	110	120	336	377	356	298	306
76 Puhelin-, radio-, tv- yms. laitteet	180	189	186	195	225	153	175	167	152	120
77 Muut sähkökoneet ja -laitteet	136	134	135	141	186	176	199	194	161	154
78 Moottoriajoneuvot	184	193	204	210	237	149	174	142	93	77
8 Erinäiset valmiit tavarat	139	139	142	147	160	207	238	239	210	207
81 Tehdasvalmisteiset talot; lvi- ja valaisinkalusteet	112	117	119	132	154	381	481	481	341	255
82 Huonekalut	123	124	125	127	120	424	572	578	504	475
84 Vaatteet	143	150	153	154	160	237	250	269	257	251
85 Jalkineet	126	128	128	131	139	215	226	252	214	198
87 Kojeet, mittarit yms.	175	162	178	178	214	138	164	151	132	121
88 Valokuvauskojeet ja -tarvikkeet, kellot	122	116	129	136	151	130	152	131	102	98
89 Muut valmiit tavarat	134	134	133	140	155	231	269	273	241	257

*) Vuoden 1988 volyymi-indeksit jaksotusmuutoskorjattuina – Volymindexen för året 1988 presenteras utan inverkan av ändringen i periodiseringen –
The volume index numbers for the year 1988 are shown without the effect of the change in the statistical periods.

IV 5. Vienti SITC-luokituksen mukaan: yksikköarvo- ja volyymi-indeksi (1980 = 100) vuosina 1988 – 1992
Exporten enligt SITC-klassificeringen: enhetsvärde- och volymindex (1980 = 100) åren 1988 – 1992
Exports by SITC: unit value and volume index (1980 = 100) in 1988 – 1992

SITC	Yksikköarvoindeksi Enhetsvärdeindex Unit value index					Volyymi-indeksi Volymindex Volume index				
	1988	1989	1990	1991	1992	1988*)	1989	1990	1991	1992
Koko vienti – Totalexport – Total exports	145	156	154	154	164	121	121	125	114	124
0 Elintarvikkeet ja elävät eläimet	104	121	119	123	139	108	107	134	120	124
02 Maitotaloustuotteet ja munat	105	130	120	121	147	88	70	101	81	68
04 Vilja ja viljatuotteet	109	125	128	138	145	93	267	285	417	393
06 Sokeri ja sokerivalmisteet, hunaja	98	94	106	113	129	134	127	154	159	187
07 Kahvi, tee, kaakao, mausteet ja tuotteet niistä	94	104	106	102	120	195	156	146	151	182
1 Juomat ja tupakka	156	161	161	172	186	62	63	65	68	82
11 Juomat	176	179	177	191	207	76	91	97	101	133
12 Tupakka ja tupakkavalmisteet	124	130	133	139	150	58	45	44	45	44
2 Raaka-aineet, pl. polttoaineet	133	147	141	126	137	83	79	70	66	67
21 Vuodat, nahat ja turkisnahat, raa'at	92	72	52	68	88	139	163	118	92	67
24 Puutavara ja korkki	127	138	157	143	152	69	61	54	54	60
25 Paperimassa	157	182	150	118	132	86	83	75	68	64
26 Tekstiilikuidut sekä niiden jätteet	138	164	179	172	176	122	127	125	95	102
27 Kivennäisaineet, valmistamattomat	139	146	146	158	185	140	161	168	160	155
3 Poltto- ja voiteluaineet, sähkövirta	56	69	83	80	79	124	59	78	154	191
32 Kivihiili, koksi, briquetit yms.	72	79	80	68	58	209	178	180	215	320
33 Kivennäisöljyt ja kivennäisöljytuotteet	55	68	83	79	79	130	59	80	159	198
4 Eläin- ja kasviöljyt ja -rasvat	73	93	99	97	83	241	177	147	146	180
5 Kemialliset aineet ja tuotteet	118	122	116	123	129	162	185	198	185	198
51 Orgaaniset kemialliset aineet	94	94	93	113	123	239	271	275	205	184
52 Epäorgaaniset kemialliset aineet	162	180	139	116	123	75	89	104	159	244
53 Väri- ja parkitusaineet	194	209	209	186	192	118	119	113	103	103
55 Haju-, kiillotus- ja puhdistusaineet	154	172	173	218	225	61	77	71	47	49
58 Muovit; valmistetut	78	78	72	73	76	241	262	293	306	361
59 Erinäiset kemialliset tuotteet	120	124	124	146	154	142	159	173	190	207
6 Valmistetut tavarat valmistusaineittain	139	147	139	139	146	140	142	148	145	156
61 Nahka, nahkatavarat ja muokatut turkisnahat	99	75	60	76	79	164	217	204	167	195
62 Kumituotteet	133	138	137	146	168	176	184	199	194	201
63 Puu- ja korkkituotteet, pl. huonekalut	134	139	154	171	188	101	98	96	71	72
64 Paperi ja pahvi sekä tuotteet niistä	140	144	142	139	143	151	155	159	157	167
65 Tekstiilituotteet, pl. vaatteet	127	133	129	133	144	92	89	97	98	106
66 Kivennäisainetuotteet	168	179	188	191	211	108	101	98	96	111
67 Rauta ja teräs	133	152	116	114	121	176	177	214	257	281
68 Muut metallit	142	174	140	127	141	125	127	133	125	144
69 Tuotteet epäjalosta metallista	127	136	140	156	187	99	103	99	72	76
7 Koneet, laitteet ja kuljetusvälineet	190	207	213	226	239	145	149	157	120	140
71 Voimakoneet ja moottorit	161	174	199	219	230	282	296	311	302	368
72 Eräiden teollisuudenalojen koneet	204	223	242	273	304	142	156	164	94	97
73 Metalliteollisuuskoneet	225	210	231	198	243	100	121	146	133	118
74 Yleiskäyttöiset teollisuuden koneet ja laitteet	157	174	181	181	193	122	126	150	115	124
76 Puhelin-, radio-, tv- yms. laitteet	160	163	161	168	188	224	277	321	219	268
77 Muut sähkökoneet ja -laitteet	188	211	215	220	242	105	111	119	115	119
8 Erinäiset valmiit tavarat	165	172	179	196	209	75	70	68	53	55
81 Tehdasvalmisteiset talot; lvi- ja valaisinkalusteet	179	185	195	213	220	86	104	123	87	93
82 Huonekalut	154	168	178	176	184	73	64	60	58	61
84 Vaatteet	178	186	194	224	235	53	41	36	21	19
85 Jalkineet	132	137	133	148	175	81	62	54	32	28
89 Muut valmiit tavarat	154	159	164	179	192	102	101	97	87	95

*) Vuoden 1988 volyymi-indeksit jaksotusmuutoskorjattuina — Volymindexen för året 1988 presenteras utan inverkan av ändringen i periodiseringen —
The volume index numbers for the year 1988 are shown without the effect of the change in the statistical periods.

IV 6. Ulkomaankaupan yksikköarvoindeksit ja vaihtosuhte (1980 = 100) vuosina 1978 – 1992
Enhetsvärdeindex och utbytesförhållandet för utrikeshandeln (1980 = 100) åren 1978 – 1992
Unit value index and terms of trade for foreign trade (1980 = 100) in 1978 – 1992

Vuosi År Year	Yksikköarvoindeksi – Enhetsvärdeindex – Unit value index *)		Vaihtosuhte – Utbytesförhållande – Terms of trade
	Koko vienti Totalexport Total exports	Koko tuonti Totalimport Total imports	Koko kauppa Totalhandel Total trade
1978	80	74	108
1979	90	86	105
1980	100	100	100
1981	111	112	99
1982	119	117	102
1983	127	125	101
1984	134	131	102
1985	138	135	102
1986	135	121	111
1987	138	119	116
1988	145	122	119
1989	156	126	123
1990	154	128	120
1991	154	131	118
1992	164	145	113

*) Itä- ja länsi-indeksien laskeminen päättyi vuonna 1990.
 Indexen på öst- och västhandeln beräknades sista gången år 1990.

IV 7. Valuuttamääräisten vienti- ja tuontihintojen muutokset 1992/1991
Ändringar av de i utländsk valuta angivna export- och importpriserna 1992/1991
Changes of export and import prices in foreign currency 1992/1991

	Markkamääräinen hinnan muutos Ändring av de i mark angivna priserna Change of price in national currency %	Valuuttamääräinen hinnan muutos Ändring av de i utländsk valuta angivna priserna Change of price in foreign currency %	Valuuttakurssin muutos Ändring av valutakursen Change of exchange rate %
Koko vienti – Totalexport – Total exports	+ 6,2	- 4,9	+ 11,7
31 Elintarvike-, juoma- ja tupakkateollisuus	+ 13,4	+ 3,5	+ 9,6
32 Tekstiili-, vaate- ja nahkateollisuus	+ 7,3	- 4,2	+ 12,0
33 Puutavarateollisuus	+ 6,1	- 6,9	+ 13,9
331 Sahattu ja höylätty puutavara	+ 6,0	- 7,6	+ 14,7
34 Paperi- ja graafinen teollisuus	+ 4,0	- 8,8	+ 14,0
341 Paperimassa	+ 11,3	- 3,0	+ 14,8
343 Pahvi ja kartonki	+ 6,9	- 5,9	+ 13,6
344 Paperi	+ 2,3	- 10,4	+ 14,2
35 Kemiallinen teollisuus	+ 3,3	- 7,6	+ 11,8
37 Metallien perusteollisuus	+ 7,4	- 5,0	+ 13,1
38 Metallituote- ja koneteollisuus	+ 7,8	- 1,0	+ 8,9
Koko tuonti – Totalimport – Total imports	+ 10,5	- 0,5	+ 11,0
1 Raaka-aineet ja tuotantotarvikkeet	+ 11,3	- 0,2	+ 11,5
– raakaöljy	+ 7,1	- 3,4	+ 10,9
– muut raaka-aineet ja tuotantotarvikkeet	+ 12,0	+ 0,4	+ 11,6
2 Polttoaineet	+ 3,7	- 3,9	+ 7,9
3 Investointitavarat	+ 15,0	+ 2,6	+ 12,1
4 Kulutustavarat	+ 6,3	- 3,0	+ 9,6

Valuuttamääräisten hintojen muutos on laskettu kaavasta: markkamääräisen hinnan muutos = valuuttamääräisen hinnan muutos x valuuttakurssin muutos. Valuuttakurssin muutoksena kussakin tavaraluokassa on käytetty laskutusvaluuttojen mukaan painotettua kurssimuutosten keskiarvoa. Kunkin valuutan kurssina on käytetty vuoden aikana tullaussissa sovellettuun muuntokurssien keskiarvoa. – Ändringarna av de i utländsk valuta angivna priserna har beräknats enligt formeln: ändring av det i mark angivna priset = ändring av det i utländsk valuta angivna priset x ändring av valutakursen. I varje varukategori har som ändring av valutakurserna använts det enligt faktureringsvalutorna vägda medeltalet av kursförändringarna. Som kurs för de enskilda valutorna har använts medeltalet av de omräkningskurser som under årets lopp tillämpats vid förtullningarna.

V ULKOMAANKAUPAN LASKUTUSVALUUTTA-TILASTOT

Vuodesta 1981 lähtien on tuotettu tilastoja tuonnissa ja viennissä käytettävistä laskutusvaluutoista. Nämä tilastot sisältävät tuonnin ja viennin arvon tavaraluokittain ja maittain laskutusvaluuttojen mukaan jaoteltuna.

Valuuttalajitiedot perustuvat tullausasiakirjoista kerättyihin kauppalaskun mukaisiin laskutusvaluuttatietoihin. Valuuttalajitunnuksina käytetään kansainvälisen standardin ISO 4217 mukaisia koodoja.

Laskutusvaluuttatilastojen perusaineisto poikkeaa hieman ulkomaankaupan varsinaisissa tavaratilastoissa käytettävästä tilastoaineistosta. Mm. palkkatyöjalostusta varten maksutta tuotavat ja vietävät tavarat on jätetty aineiston ulkopuolelle.

Tavaraluokituksena käytetään tuonnissa tavarankäyttötarkoituksen mukaista ja viennissä valmistavan toimialan mukaista luokitusta. Toimiala ja käyttötarkoitus määräytyvät tavarankäytön mukaan. Maakäsitteenä käytetään viennissä määräraamaa ja tuonnissa lähetyismaata.

Tuonnissa arvokäsitteenä käytetään cif-arvoa ja viennissä fob-arvoa. Valuuttalajikohtaiset arvotiedot esitetään Suomen markkoiksi muunnettuna.

V UTRIKESHANDELNS FAKTURERINGSVALUTA-STATISTIK

Statistik har sedan 1981 producerats över faktureringsvalutor i importen och exporten. Statistiken innehåller importens och exportens värde per varukategori och land indelade per faktureringsvaluta.

Uppgifterna om valutaslagen grundar sig på de uppgifter om faktureringsvaluta som samlas in från förtullningshandlingarna och som baserar sig på fakturorna. Som valutaslagsbeteckningar används koderna i den internationella ISO 4217 standarden.

Det basmaterial som används i statistiken över faktureringsvalutorna skiljer sig något från det statistiska material som används i utrikeshandelns egentliga varustatistik. Bland annat ingår inte varor som importerats eller exporterats utan vederlag för förädling genom s.k. lönearbete i materialet.

Varuklassificeringen bygger i importen på varornas användningssyfte och i exporten på tillverkande näringsgren. Näringsgren och användningssyfte bestäms utgående från varan. Som länderbegrepp används bestämmelseland i exporten och avsändningsland i importen.

Som värdebegrepp används cif-värdet i importen och fob-värdet i exporten. Värdeuppgifterna för de olika valutaslagen framställs omvandlade till finska mark.

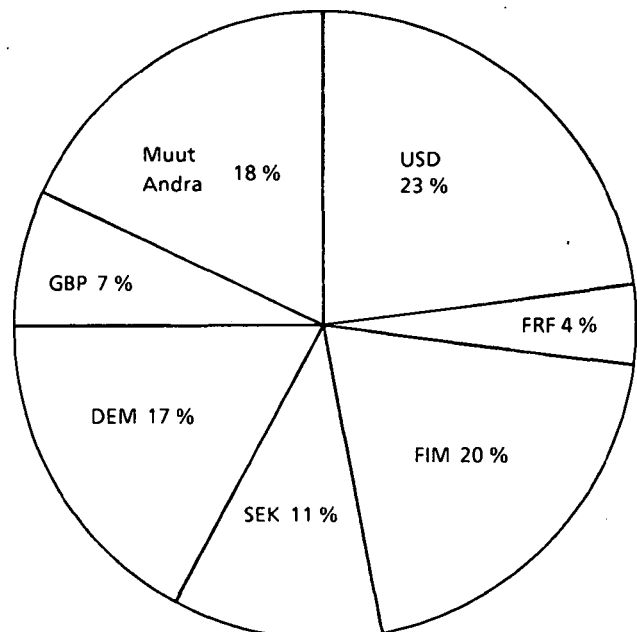
Tärkeimmät valuuttakoodit ja niitä vastaavat maat – De viktigaste valutakoderna och motsvarande länder

BEF BE Belg. Lux.
CHF CH Sveitsi – Schweiz
DEM DE Saksa – Tyskland
DKK DK Tanska – Danmark
FIM FI Suomi – Finland

FRF FR Ranska – Frankr.
GBP GB Iso-Brit. – Storbrit.
ITL IT Italia – Italien
JPY JP Japani – Japan
NLG NL Alankomaat – Nederl.

NOK NO Norja – Norge
SEK SE Ruotsi – Sverige
USD US USA

Tärkeimmät laskutusvaluutat vuonna 1992
De viktigaste faktureringsvalutorna år 1992



V 1. Tuonti tavaroiden käytön mukaan valuuttalajeittain vuonna 1992
Importen enligt varornas användning och enligt valutaslag år 1992
Imports by use of goods and by currencies in 1992

Valuuttalaji Valutaslag Currency	1 Raaka- aineet ja tuo- tanta- tarvik- keet	13 Teolli- suuteen	131 Elintar- vike- juoma- ja tupak- kateolli- suuteen	132 Tekstiili- vaate- ja nahka- teolli- suuteen	135 Kemial- liseen teolli- suuteen	138 Metalli- tuote- ja kone- teolli- suuteen	2 Poltto- aineet	3 Inves- tointi- tavarat	4 Kulutus- tavarat	41 Elintar- vikkeet, juomat ja tupak- ka	44 Henkilo- autot	Koko tuonti Total- import Total Imports
Milj. mk												
Yhteensä - Total	52 994	46 546	2 512	2 409	14 172	17 169	3 752	13 023	20 661	3 976	2 383	91 986
BEF	499	438	20	66	109	188	0	54	271	38	0	825
CHF	910	841	63	98	113	414	-	461	328	67	1	1 700
DEM	9 986	8 589	260	689	1 857	4 529	1	3 187	3 290	837	532	17 140
DKK	899	601	57	47	107	315	0	396	614	201	0	1 911
FIM	9 662	7 810	401	549	2 240	2 895	1 068	2 457	7 283	822	1 571	20 476
FRF	1 132	1 007	27	137	165	543	0	536	550	193	21	2 271
GBP	2 336	2 120	46	137	243	1 075	8	496	762	134	4	3 627
ITL	749	620	5	146	51	368	-	251	778	120	0	1 778
JPY	1 089	1 062	13	17	45	928	-	515	437	1	114	2 041
NLG	1 305	972	112	60	308	365	0	303	887	371	26	2 496
NOK	638	571	63	15	74	239	0	257	357	179	-	1 314
SEK	4 843	3 876	159	143	504	2 374	1	1 025	1 688	332	11	7 889
USD	16 283	16 068	1 238	210	8 063	2 235	2 673	2 677	2 415	514	88	24 430
XEU	1 451	965	0	5	220	53	-	46	11	1	3	1 508

%

Yhteensä - Total	100,0	100,0	100,0	100,0	100,0	100,0	100,0	100,0	100,0	100,0	100,0	100,0
BEF	0,9	0,9	0,8	2,7	0,8	1,1	0,0	0,4	1,3	1,0	0,0	0,9
CHF	1,7	1,8	2,5	4,1	0,8	2,4	-	3,5	1,6	1,7	0,0	1,8
DEM	18,8	18,5	10,4	28,6	13,1	26,4	0,0	24,5	15,9	21,0	22,3	18,6
DKK	1,7	1,3	2,3	1,9	0,8	1,8	0,0	3,0	3,0	5,1	0,0	2,1
FIM	18,2	16,8	16,0	22,8	15,8	16,9	28,5	18,9	35,2	20,7	65,9	22,3
FRF	2,1	2,2	1,1	5,7	1,2	3,2	0,0	4,1	2,7	4,9	0,9	2,5
GBP	4,4	4,6	1,9	5,7	1,7	6,3	0,2	3,8	3,7	3,4	0,2	3,9
ITL	1,4	1,3	0,2	6,1	0,4	2,1	-	1,9	3,8	3,0	0,0	1,9
JPY	2,1	2,3	0,5	0,7	0,3	5,4	-	4,0	2,1	0,0	4,8	2,2
NLG	2,5	2,1	4,5	2,5	2,2	2,1	0,0	2,3	4,3	9,3	1,1	2,7
NOK	1,2	1,2	2,5	0,6	0,5	1,4	0,0	2,0	1,7	4,5	-	1,4
SEK	9,1	8,3	6,3	5,9	3,6	13,8	0,0	7,9	8,2	8,3	0,5	8,6
USD	30,7	34,5	49,3	8,7	56,9	13,0	71,3	20,6	11,7	12,9	3,7	26,6
XEU	2,7	2,1	0,0	0,2	1,6	0,3	-	0,4	0,1	0,0	0,1	1,6

V 2. Vienti toimialojen mukaan valuuttalajeittain vuonna 1992

Exporten enligt näringsgrenar och enligt valutaslag år 1992

Exports by industries and by currencies in 1992

Valuuttalaji Valutaslag Currency	1 Maa- ja metsä- talous	11 Maa- talous	2 Kaivos- ja muu kaivan- naistoi- minta	3 Teolli- suus	31 Elintar- vike-, juoma- ja tupak- kateolli- suus	32 Tekstiili-, vaate- ja nahka- teolli- suus	33 Puutava- rateolli- suus	34 Paperi- ja graa- finen teolli- suus	35 Kemial- linen teolli- suus	37 Metal- lien pe- rusteol- lisuus	38 Metalli- tuote- ja kone- teolli- suus	Koko vienti Total- export Total exports
Milj. mk												
Yhteensä - Total	1 086	859	431	105 578	2 328	2 659	7 888	32 581	12 158	10 265	35 623	107 163
BEF	0	0	5	1 904	101	18	114	1 012	310	94	182	1 908
CHF	1	1	1	1 684	14	28	111	612	105	129	671	1 687
DEM	94	40	85	17 520	234	458	1 574	6 330	1 584	2 112	4 673	17 700
DKK	2	2	5	2 297	39	63	92	872	344	404	434	2 304
FIM	316	235	137	18 706	712	577	663	998	1 415	643	13 249	19 175
FRF	0	0	6	5 551	28	106	650	3 121	316	428	826	5 557
GBP	7	2	12	10 464	79	175	1 029	5 764	669	898	1 720	10 486
NLG	0	0	35	3 058	25	50	231	1 730	230	270	462	3 093
NOK	2	1	2	2 518	49	177	124	668	270	307	848	2 522
SEK	71	17	38	13 118	241	678	2 579	2 590	1 287	1 071	4 386	13 267
ITL	0	-	5	2 667	53	60	3	1 183	140	766	437	2 673
USD	564	561	90	20 157	601	180	525	4 804	5 202	2 835	5 779	20 818
XEU	0	0	-	457	7	5	15	48	4	0	378	457

%

Yhteensä - Total	100,0	100,0	100,0	100,0	100,0	100,0	100,0	100,0	100,0	100,0	100,0	100,0
BEF	0,0	0,0	1,1	1,8	4,3	0,7	1,4	3,1	2,5	0,9	0,5	1,8
CHF	0,1	0,1	0,2	1,6	0,6	1,1	1,4	1,9	0,9	1,3	1,9	1,6
DEM	8,7	4,6	19,7	16,6	10,1	17,2	20,0	19,4	13,0	20,6	13,1	16,5
DKK	0,2	0,2	1,2	2,2	1,7	2,4	1,2	2,7	2,8	3,9	1,2	2,2
FIM	29,1	27,3	31,7	17,7	30,6	21,7	8,4	3,1	11,6	6,3	37,2	17,9
FRF	0,0	0,0	1,4	5,3	1,2	4,0	8,2	9,6	2,6	4,2	2,3	5,2
GBP	0,7	0,2	2,8	9,9	3,4	6,6	13,0	17,7	5,5	8,8	4,8	9,8
NLG	0,0	0,0	8,1	2,9	1,1	1,9	2,9	5,3	1,9	2,6	1,3	2,9
NOK	0,2	0,1	0,4	2,4	2,1	6,7	1,6	2,0	2,2	3,0	2,4	2,4
SEK	6,5	2,0	8,8	12,4	10,3	25,5	32,7	7,9	10,6	10,4	12,3	12,4
ITL	0,0	-	1,3	2,5	2,3	2,2	0,0	3,6	1,2	7,5	1,2	2,5
USD	51,9	65,3	20,8	19,1	25,8	6,8	6,7	14,7	42,8	27,6	16,2	19,4
XEU	0,0	0,0	-	0,4	0,3	0,2	0,2	0,1	0,0	0,0	1,1	0,4

V 3. Tuonti lähetysmaittain ja valuuttalajeittain vuonna 1992
Importen enligt avsändningsländer och enligt valutaslag år 1992
Imports by countries of consignment and by currencies in 1992

Valuuttalaji Valutaslag Currency	BE Belgia Belgien	CH Sveitsi Schweiz	DE Saksa Tyskland	DK Tanska Danmark	FR Ranska Frankf.	GB Iso-Brit. Storbrit.	IT Italia Italien	NL Alanko- maat Nederl.	NO Norja Norge	RU Venäjä Ryssland	SE Ruotsi Sverige	JP Japani Japan	US USA
Milj. mk													
Yhteensä - Total	3 071	1 929	15 292	3 994	3 991	8 206	2 944	6 838	3 810	6 434	13 263	3 334	3 656
BEF	743	0	7	9	6	7	9	37	0	-	3	2	1
CHF	6	1 386	69	3	6	22	26	13	1	-	140	2	4
DEM	395	107	12 315	137	649	174	411	698	38	299	182	326	53
DKK	3	1	24	1 776	6	10	6	19	3	-	22	0	0
FIM	1 024	284	2 133	1 533	885	1 394	577	1 442	653	1 511	4 574	1 023	316
FRF	26	2	34	6	2 102	40	8	17	0	-	17	1	1
GBP	15	5	11	14	37	3 341	11	37	3	4	28	57	7
ITL	0	2	8	3	0	0	1 743	15	0	-	1	-	0
JPY	34	2	47	9	1	74	0	23	0	2	48	1 716	3
NLG	36	2	21	19	21	32	8	2 237	0	8	24	46	5
NOK	2	2	10	11	18	1	2	10	1 203	-	17	1	1
SEK	30	11	62	52	50	55	57	25	39	60	7 074	49	8
USD	727	95	363	374	83	2 959	54	2 092	1 829	3 609	902	97	3 187
XEU	7	6	34	2	87	9	22	128	22	938	39	0	6

%

Yhteensä - Total	100,0	100,0	100,0	100,0	100,0	100,0	100,0	100,0	100,0	100,0	100,0	100,0	100,0
BEF	24,2	0,0	0,0	0,2	0,1	0,1	0,3	0,5	0,0	-	0,0	0,0	0,0
CHF	0,2	71,9	0,5	0,1	0,1	0,3	0,9	0,2	0,0	-	1,1	0,1	0,1
DEM	12,9	5,5	80,5	3,4	16,3	2,1	14,0	10,2	1,0	4,7	1,4	9,8	1,5
DKK	0,1	0,1	0,2	44,5	0,2	0,1	0,2	0,3	0,1	-	0,2	0,0	0,0
FIM	33,4	14,7	13,9	38,4	22,2	17,0	19,6	21,1	17,1	23,5	34,5	30,7	8,6
FRF	0,9	0,1	0,2	0,2	52,7	0,5	0,3	0,3	0,0	-	0,1	0,0	0,0
GBP	0,5	0,3	0,1	0,4	0,9	40,7	0,4	0,5	0,1	0,1	0,2	1,7	0,2
ITL	0,0	0,1	0,0	0,1	0,0	0,0	59,2	0,2	0,0	-	0,0	-	0,0
JPY	1,1	0,1	0,3	0,2	0,0	0,9	0,0	0,3	0,0	0,0	0,4	51,5	0,1
NLG	1,2	0,1	0,1	0,5	0,5	0,4	0,3	32,7	0,0	0,1	0,2	1,4	0,1
NOK	0,1	0,1	0,1	0,3	0,4	0,0	0,1	0,1	31,6	-	0,1	0,0	0,0
SEK	1,0	0,6	0,4	1,3	1,2	0,7	1,9	0,4	1,0	0,9	53,3	1,5	0,2
USD	23,7	4,9	2,4	9,4	2,1	36,1	1,8	30,6	48,0	56,1	6,8	2,9	87,2
XEU	0,2	0,3	0,2	0,1	2,2	0,1	0,7	1,9	0,6	14,6	0,3	0,0	0,2

V 4. Vienti määrämaittain ja valuuttalajeittain vuonna 1992

Exporten enligt bestämmelseländer och enligt valutaslag år 1992

Exports by countries of destination and by currencies in 1992

Valuuttalaji Valutaslag Currency	BE Belgia Belgien	CH Sveitsi Schweiz	DE Saksa Tyskland	DK Tanska Danmark	FR Ranska Frankr.	GB Iso-Brit. Storbrit.	IT Italia Italien	NL Alanko- maat Nederl.	NO Norja Norge	RU Venäjä Ryssland	SE Ruotsi Sverige	JP Japani Japan	US USA
Milj. mk													
Yhteensä -													
Total	2 785	1 919	16 799	3 837	7 200	11 509	4 294	5 625	3 772	2 966	13 726	1 369	6 359
BEF	1 838	1	7	-	18	9	0	32	0	1	0	-	0
CHF	5	1 250	25	4	23	7	23	30	2	12	14	12	1
DEM	260	173	13 014	102	111	65	261	317	63	370	104	44	31
DKK	0	0	52	2 217	1	1	0	4	6	0	7	-	0
FIM	265	331	2 015	644	1 448	1 007	684	632	1 165	1 376	3 484	141	506
FRF	59	27	28	1	5 282	2	20	9	0	0	2	0	0
GBP	28	15	140	37	23	9 735	5	125	7	8	83	2	3
NLG	49	0	14	1	5	2	1	2 986	2	2	6	0	0
NOK	0	0	6	17	2	28	0	2	2 403	6	28	1	2
SEK	38	41	774	696	77	215	392	620	105	72	8 025	25	613
USD	223	68	575	102	93	364	159	844	13	1 041	1 947	381	5 182
XEU	9	4	98	8	81	5	82	12	1	49	10	1	0

%

Yhteensä -													
Total	100,0	100,0	100,0	100,0	100,0	100,0	100,0	100,0	100,0	100,0	100,0	100,0	100,0
BEF	66,0	0,0	0,0	-	0,3	0,1	0,0	0,6	0,0	0,0	0,0	-	0,0
CHF	0,2	65,1	0,1	0,1	0,3	0,1	0,5	0,5	0,1	0,4	0,1	0,9	0,0
DEM	9,3	9,0	77,5	2,7	1,5	0,6	6,1	5,6	1,7	12,5	0,8	3,2	0,5
DKK	0,0	0,0	0,3	57,8	0,0	0,0	0,0	0,1	0,2	0,0	0,0	-	0,0
FIM	9,5	17,3	12,0	16,8	20,1	8,7	15,9	11,2	30,9	46,4	25,4	10,3	8,0
FRF	2,1	1,4	0,2	0,0	73,4	0,0	0,5	0,2	0,0	0,0	0,0	0,0	0,0
GBP	1,0	0,8	0,8	1,0	0,3	84,6	0,1	2,2	0,2	0,3	0,6	0,2	0,0
NLG	1,8	0,0	0,1	0,0	0,1	0,0	0,0	53,1	0,0	0,1	0,0	0,0	0,0
NOK	0,0	0,0	0,0	0,4	0,0	0,2	0,0	0,0	63,7	0,2	0,2	0,0	0,0
SEK	1,4	2,1	4,6	18,1	1,1	1,9	9,1	11,0	2,8	2,4	58,5	1,9	9,6
USD	8,0	3,6	3,4	2,7	1,3	3,2	3,7	15,0	0,3	35,1	14,2	27,8	81,5
XEU	0,3	0,2	0,6	0,2	1,1	0,0	1,9	0,2	0,0	1,7	0,1	0,1	0,0

VI ULKOMAANKAUPAN KESKITTYMISTILASTOT

Ulkomaankaupan keskittymistilastoja on tuotettu vuodesta 1980 lähtien. Keskittymistilastot sisältävät tavaraluokittain tiedot tuonnin ja viennin jakautumisesta tuoja- ja viejäryhmittäin, jotka on muodostettu tuonnin ja viennin arvon suuruuden mukaan. Ryhmittely on suoritettu sen vuoksi, että tilastoissa ei näkyisi yksittäistä tuojaa tai viejää koskevia tietoja.

Tuoja- ja viejäkohtaiset tiedot perustuvat tulliselvityksissä käytettyyn tuojan ja viejän LY-tunnukseen. Ne viejät ja tuojat, joilla ei tätä tunnusta ole, eivät sisälly tuojien ja viejien lukumäärään. Huomattakoon, että viejä ei ole aina sama kuin tavaran valmistaja.

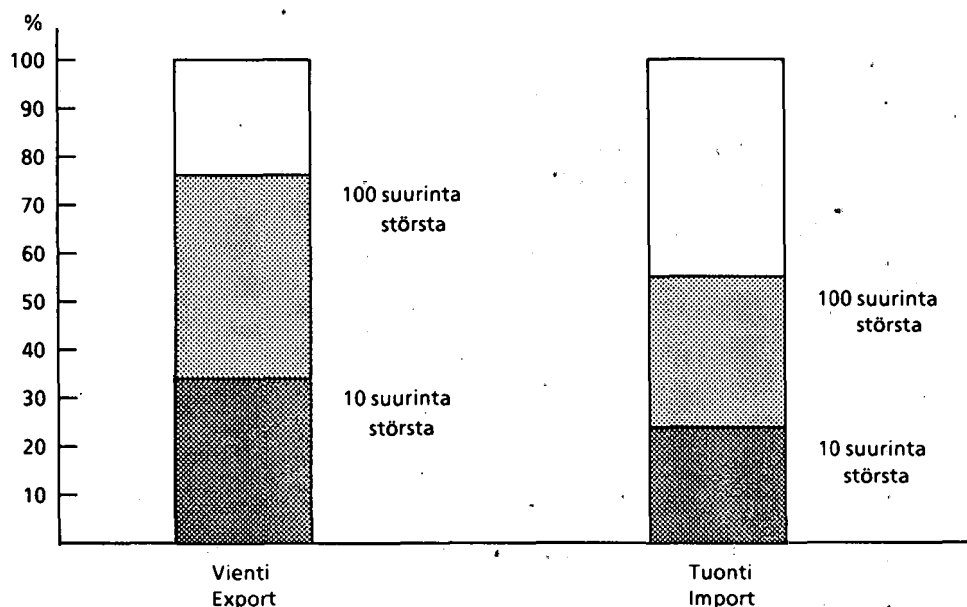
Tavaraluokituksena käytetään tuonnissa tavaran käyttötarkoituksen mukaista ja viennissä valmistavan toimialan mukaista tavaraluokitusta. Toimiala ja käyttötarkoitus määräytyvät tavaran mukaan. Tämän vuoksi esim. sama viejä voi esiintyä useissa eri toimialoissa.

Tuonnissa arvokäsitteenä käytetään cif-arvoa ja viennissä fob-arvoa. Tuojien ja viejien lukumäärää laskettaessa on otettu huomioon vain ne, joiden tuonnin tai viennin arvo on vähintään 100 000 mk.

Ulkomaankaupan keskittyminen vuonna 1992

Utrikeshandelns koncentring år 1992

10 ja 100 suurimman yrityksen osuus viennistä ja tuonnista



VI STATISTIK ÖVER UTRIKESHANDELNS KONCENTRERING

Statistik över utrikeshandelns koncentring har uppgjorts sedan 1980. Den innehåller varugrppsvis data över hur importen och exporten fördelats mellan olika importörs- och exportörsgrupper. Grupperna har uppgjorts på basis av importens och exportens omfattning. Grupperingen har gjorts så att uppgifter om enskilda importörer och exportörer inte skall framgå av statistiken.

De importörs- och exportörsbaserade uppgifterna baserar sig på importörens och exportörens affärs- och samfundsbeteckning, som används i tullklareringen. De importörer och exportörer som saknar egen dylik beteckning ingår inte i antalet importörer exportörer. Dessutom är det skäl att lägga märke till att exportören inte alltid är samma som varans tillverkare.

I varuklassificeringen används för importen klassificering enligt användningssyfte och för exporten klassificering enligt tillverkande näringsgren. Näringsgren och användningssyfte bestäms utgående från varan. Därför kan samma exportör förekomma inom flera olika näringsgrenar.

Som värdebegrepp används cif-värde i importen och fob-värde i exporten. Då antalet importörer och exportörer uträknats har endast de beaktats som har en import eller export vars värde är minst 100 000 mark.

Andelen av 10 och 100 största företag i exporten och importen

VI 1. (Jatk. - Forts. - Cont. 1992)

	Tuojia Importörer Importers kpl	Arvo Värde Value milj. mk	Osuus Andel Share %		Tuojia Importörer Importers kpl	Arvo Värde Value milj. mk	Osuus Andel Share %		Tuojia Importörer Importers kpl	Arvo Värde Value milj. mk	Osuus Andel Share %		
	30	370	90,8		30	8 877	42,6	43	Muut lyhytaikaiset kulutustavarat				
	50	384	94,4		50	10 473	50,3				6 158	100,0	
	70	391	95,9		70	11 622	55,8						
	100	397	97,4		100	12 848	61,7				5	1 392	22,6
	Yhteensä	400	98,3		200	14 923	71,7				10	1 820	29,6
					500	17 275	83,0				20	2 459	39,9
					1 000	18 746	90,0				30	2 888	46,9
32	Kuljetusneuvot	2 080	100,0		2 000	19 830	95,2				50	3 432	55,7
	5	1 158	55,7		Yhteensä	4 897	20 607	98,9			70	3 752	60,9
	10	1 572	75,6								100	4 071	66,1
	20	1 838	88,4								200	4 680	76,0
	30	1 936	93,1	41	Elintarvikkeet, juo- mat ja tupakka	3 983	100,0				500	5 357	87,0
	50	2 002	96,3			5	2 164	54,3			1 000	5 743	93,3
	70	2 031	97,6			10	2 533	63,6			2 000	5 996	97,4
	100	2 054	98,8			20	2 934	73,6			Yhteensä	2 296	6 030
	Yhteensä	184	2 072	99,6		30	3 160	79,3	44	Henkilöautot	2 457	100,0	
						50	3 424	86,0			5	1 427	58,1
						70	3 582	89,9			10	2 166	88,2
						100	3 712	93,2			20	2 423	98,6
						200	3 898	97,9			30	2 442	99,4
					Yhteensä	415	3 973	99,7			50	2 453	99,8
										Yhteensä	68	2 455	99,9
33	Muut koneet ja laitteet	10 865	100,0		42	Tekstiili- ja vaate- tustavarat	4 267	100,0	45	Muut kestävät kulutustavarat	3 960	100,0	
	5	1 522	14,0			5	1 335	31,3			5	645	16,3
	10	2 420	22,3			10	1 811	42,4			10	1 035	26,1
	20	3 489	32,1			20	2 321	54,4			20	1 485	37,5
	30	4 238	39,0			30	2 583	60,5			30	1 734	43,8
	50	5 260	48,4			50	2 876	67,4			50	2 034	51,4
	70	5 913	54,4			70	3 064	71,8			70	2 261	57,1
	100	6 531	60,1			100	3 250	76,2			100	2 492	62,9
	200	7 715	71,0			200	3 563	83,5			200	2 940	74,2
	500	9 216	84,8			500	3 928	92,0			500	3 459	87,4
	1 000	10 110	93,1			1 000	4 112	96,4			1 000	3 736	94,3
	2 000	10 635	97,9		Yhteensä	1 482	4 183	98,0		Yhteensä	1 736	3 869	97,7
	Yhteensä	2 824	10 772	99,1									
4	Kulutustavarat	20 826	100,0										
	5	3 477	16,7										
	10	5 114	24,6										
	20	7 447	35,8										

VI 2. (Jatk. - Forts. - Cont. 1992)

Tuonnin arvo/tuoja Importvärde/importör Import value/importer milj. mk				Tuonnin arvo/tuoja Importvärde/importör Import value/importer milj. mk			
	Tuoja Importörer Importers kpl	Arvo Värde Value milj. mk	Osuus Andel Share %		Tuoja Importörer Importers kpl	Arvo Värde Value milj. mk	Osuus Andel Share %
2 Poltto- ja voiteluaineet	59	3 740	100,0	33 Muut koneet ja laitteet	2 824	10 865	100,0
200,00 -	6	3 207	85,7	200,00 - 499,99	6	1 724	15,9
20,00 - 99,99	11	375	10,0	100,00 - 199,99	10	1 390	12,8
10,00 - 19,99	5	70	1,9	50,00 - 99,99	25	1 745	16,1
5,00 - 9,99	7	49	1,3	20,00 - 49,99	45	1 413	13,0
1,00 - 4,99	12	29	0,8	10,00 - 19,99	89	1 210	11,1
0,50 - 0,99	6	4	0,1	5,00 - 9,99	159	1 099	10,1
0,20 - 0,49	9	3	0,1	1,00 - 4,99	680	1 543	14,2
0,10 - 0,19	3	0	0,0	0,50 - 0,99	448	319	2,9
				0,20 - 0,49	748	241	2,2
				0,10 - 0,19	614	89	0,8
21 Kiinteät polttoaineet	47	869	100,0	4 Kulutustavarat	4 897	20 826	100,0
50,00 - 499,99	3	544	62,6	200,00 -	19	7 262	34,9
20,00 - 49,99	7	181	20,8	100,00 - 199,99	12	1 716	8,2
10,00 - 19,99	4	59	6,8	50,00 - 99,99	42	2 795	13,4
5,00 - 9,99	7	49	5,6	20,00 - 49,99	74	2 288	11,0
1,00 - 4,99	12	29	3,4	10,00 - 19,99	121	1 657	8,0
0,50 - 0,99	6	4	0,5	5,00 - 9,99	202	1 414	6,8
0,20 - 0,49	5	1	0,2	1,00 - 4,99	1 048	2 311	11,1
0,10 - 0,19	3	1	0,1	0,50 - 0,99	791	564	2,7
				0,20 - 0,49	1 316	419	2,0
				0,10 - 0,19	1 272	181	0,9
22 Nestemäiset polttoaineet	13	1 872	100,0	41 Elintarvikkeet, juomat ja tupakka	415	3 983	100,0
200,00 - 999,99	4	1 722	92,0	200,00 - 999,99	5	2 163	54,3
20,00 - 49,99	3	134	7,1	50,00 - 199,99	5	370	9,3
0,10 - 19,99	6	15	0,8	20,00 - 49,99	17	571	14,3
				10,00 - 19,99	22	310	7,8
				5,00 - 9,99	28	205	5,2
				1,00 - 4,99	114	269	6,8
				0,50 - 0,99	52	38	0,9
				0,20 - 0,49	112	37	0,9
				0,10 - 0,19	60	9	0,2
3 Investointitavarat	3 008	13 352	100,0	42 Tekstiili- ja vaateustavarat	1 482	4 267	100,0
200,00 - 499,99	10	2 877	21,5	200,00 - 499,99	4	1 154	27,0
100,00 - 199,99	15	2 053	15,4	100,00 - 199,99	3	426	10,0
50,00 - 99,99	27	1 885	14,1	50,00 - 99,99	8	534	12,5
20,00 - 49,99	54	1 681	12,6	20,00 - 49,99	18	532	12,5
10,00 - 19,99	99	1 342	10,0	10,00 - 19,99	22	282	6,6
5,00 - 9,99	165	1 136	8,5	5,00 - 9,99	42	306	7,2
1,00 - 4,99	707	1 600	12,0	1,00 - 4,99	289	600	14,1
0,50 - 0,99	460	329	2,5	0,50 - 0,99	199	142	3,3
0,20 - 0,49	794	254	1,9	0,20 - 0,49	442	141	3,3
0,10 - 0,19	677	98	0,7	0,10 - 0,19	455	65	1,5
				43 Muut lyhytaikaiset kulutus-	2 296	6 158	100,0
				tavarat	2 296	6 158	100,0
31 Maa- ja metsätalouteen	128	407	100,0	200,00 - 999,99	3	1 112	18,1
20,00 - 99,99	6	264	64,9	50,00 - 199,99	19	1 450	23,5
10,00 - 19,99	3	46	11,4	20,00 - 49,99	29	889	14,4
1,00 - 9,99	24	62	15,2	10,00 - 19,99	35	487	7,9
0,50 - 0,99	14	10	2,5	5,00 - 9,99	85	611	9,9
0,20 - 0,49	37	11	2,7	1,00 - 4,99	425	916	14,9
0,10 - 0,19	44	6	1,6	0,50 - 0,99	374	262	4,3
				0,20 - 0,49	658	207	3,4
				0,10 - 0,19	668	95	1,5
32 Kuljetusneuvot	184	2 080	100,0				
200,00 - 499,99	3	866	41,6				
50,00 - 199,99	8	758	36,4				
20,00 - 49,99	5	147	7,1				
10,00 - 19,99	10	136	6,5				
5,00 - 9,99	4	29	1,4				
1,00 - 4,99	43	97	4,7				
0,50 - 0,99	26	20	1,0				
0,20 - 0,49	41	12	0,6				
0,10 - 0,19	44	6	0,3				

VI 2. (Jatk. – Forts. – Cont. 1992)

	Tuonnin arvo/tuoja Importvärde/importör Import value/importer milj. mk	Tuoja Importörer Importers kpl	Arvo Värde Value milj. mk	Osuus Andel Share %		Tuonnin arvo/tuoja Importvärde/importör Import value/importer milj. mk	Tuoja Importörer Importers kpl	Arvo Värde Value milj. mk	Osuus Andel Share %
44	Henkilöautot	68	2 457	100,0	45	Muut kestävät kulutustavarat	1 736	3 960	100,0
	200,00 – 499,99	5	1 427	58,1		100,00 – 499,99	4	553	14,0
	100,00 – 199,99	5	739	30,1		50,00 – 99,99	10	706	17,8
	20,00 – 99,99	6	211	8,6		20,00 – 49,99	15	456	11,5
	10,00 – 19,99	3	43	1,7		10,00 – 19,99	38	517	13,0
	1,00 – 4,99	14	26	1,1		5,00 – 9,99	58	404	10,2
	0,50 – 0,99	4	3	0,1		1,00 – 4,99	356	805	20,3
	0,20 – 0,49	11	4	0,1		0,50 – 0,99	297	206	5,2
	0,10 – 0,19	20	3	0,1		0,20 – 0,49	490	158	4,0
						0,10 – 0,19	468	65	1,6

VI 3. Viennin keskittyminen (viejät suuruusjärjestyksessä) vuonna 1992
Exportens koncentrerings (exportörer i storleksordning) år 1992
The concentration of exports (exporter in order of size) in 1992

	Viejä Exportörer Exporters kpl	Arvo Värde Value milj. mk	Osuus Andel Share %	Viejä Exportörer Exporters kpl	Arvo Värde Value milj. mk	Osuus Andel Share %	Viejä Exportörer Exporters kpl	Arvo Värde Value milj. mk	Osuus Andel Share %	
Koko vienti	107 463	100,0		20	1 918	82,3	50	32 062	98,4	
5	23 080	21,5		30	2 045	87,8	70	32 256	99,0	
10	36 118	33,6		50	2 181	93,6	100	32 388	99,4	
20	50 634	47,1		70	2 237	96,0	200	32 518	99,8	
30	60 236	56,1		100	2 280	97,8	Yhteensä	399	32 563	99,9
50	70 200	65,3		200	2 319	99,5				
70	75 800	70,5	Yhteensä	222	2 322	99,7				
100	81 511	75,9					341 Paperimassa	2 902	100,0	
200	90 396	84,1					5	2 363	81,4	
500	99 410	92,5	32 Tekstiili-, vaate- ja nahkateollisuus				10	2 852	98,3	
1 000	103 796	96,6		2 784	100,0		20	2 898	99,8	
2 000	106 205	98,8		5	830	29,8	Yhteensä	30	2 902	100,0
Yhteensä	4 942	107 302	99,9	10	1 116	40,1				
				20	1 486	53,4	343 Pahvi ja kartonki	5 817	100,0	
1 Maa- ja metsätalous sekä kalastus	1 088	100,0		30	1 739	62,5	5	5 464	93,9	
5	818	75,2		50	2 082	74,8	10	5 705	98,1	
10	884	81,2		70	2 243	80,6	20	5 814	99,9	
20	948	87,2		100	2 399	86,2	Yhteensä	29	5 816	100,0
30	989	90,9		200	2 601	93,4				
50	1 034	95,0	Yhteensä	500	2 738	98,4	344 Paperi	20 996	100,0	
70	1 054	96,9		630	2 755	99,0	5	12 608	60,1	
100	1 070	98,3	33 Puutavateollisuus				10	18 368	87,5	
Yhteensä	162	1 082	99,5		7 892	100,0	20	20 812	99,1	
				5	2 935	37,2	30	20 964	99,8	
11 Maatalous	860	100,0		10	4 141	52,5	50	20 987	100,0	
5	779	90,6		20	5 314	67,3	70	20 992	100,0	
10	807	93,8		30	5 842	74,0	Yhteensä	77	20 993	100,0
20	832	96,8		50	6 491	82,2				
30	840	97,8		70	6 842	86,7	35 Kemiallinen teollisuus	12 167	100,0	
50	850	98,9		100	7 141	90,5	5	7 827	64,3	
70	854	99,4	Yhteensä	200	7 583	96,1	10	8 956	73,6	
Yhteensä	84	856	99,6	500	7 837	99,3	20	10 066	82,7	
				682	7 866	99,7	30	10 585	87,0	
							50	11 074	91,0	
2 Kaivos- ja muu kaivannaistoiminta	431	100,0					70	11 365	93,4	
5	327	76,0					100	11 601	95,3	
10	372	86,4	331 Sahattu ja höylätty puutavara, ml. kark. syrjäyty	4 629	100,0		200	11 913	97,9	
20	409	94,9		5	2 187	47,2	500	12 093	99,4	
30	422	98,0		10	3 072	66,4	Yhteensä	712	12 126	99,7
50	428	99,4		20	3 751	81,0				
Yhteensä	57	429	99,6	30	4 062	87,7	36 Savi-, lasi- ja kivenjalostusteollisuus	1 392	100,0	
				50	4 349	93,9	5	780	56,1	
				70	4 484	96,9	10	980	70,4	
				100	4 576	98,9	20	1 170	84,0	
3 Teollisuus	105 876	100,0		Yhteensä	197	4 625	99,9	30	1 233	88,6
5	23 072	21,8					50	1 290	92,7	
10	36 106	34,1					70	1 319	94,7	
20	50 622	47,8					100	1 343	96,5	
30	60 224	56,9	332 Vaneri, vaneriviilu ja rimalevy	1 584	100,0		200	1 374	98,7	
50	70 104	66,2		5	1 405	88,7	Yhteensä	235	1 378	99,0
70	75 461	71,3		10	1 554	98,1				
100	80 980	76,5		20	1 575	99,5	37 Metallien perusteollisuus	10 291	100,0	
200	89 576	84,6		30	1 580	99,8	5	8 232	80,0	
500	98 268	92,8		Yhteensä	44	1 582	10	9 686	94,1	
1 000	102 453	96,8					20	10 074	97,9	
2 000	104 712	98,9					30	10 142	98,6	
Yhteensä	4 812	105 718	99,9				50	10 203	99,2	
							70	10 233	99,4	
							100	10 254	99,6	
							200	10 277	99,9	
							Yhteensä	223	10 280	99,9
31 Elintarvike-, juoma- ja tupakkateollisuus	2 330	100,0		34 Paperi- ja graafinen teollisuus	32 587	100,0				
5	1 236	53,0		5	19 091	58,6				
10	1 621	69,6		10	26 013	79,8				
				20	30 419	93,3				
				30	31 612	97,0				

VI 3. (Jatk. – Forts. – Cont. 1992)

	Viejiä Exportörer Exporters kpl	Arvo Värde Value milj. mk	Osuus Andel Share %		Viejiä Exportörer Exporters kpl	Arvo Värde Value milj. mk	Osuus Andel Share %
38	Metallituote- ja koneteollisuus	35 740	100,0	39	Muu teollisuus	695	100,0
	5	9 121	25,5		5	261	37,6
	10	13 822	38,7		10	384	55,2
	20	18 453	51,6		20	498	71,7
	30	20 574	57,6		30	559	80,5
	50	23 167	64,8		50	604	87,0
	70	25 102	70,2		70	628	90,4
	100	27 014	75,6		100	647	93,1
	200	30 430	85,1		200	672	96,7
	500	33 612	94,0		Yhteensä	238	676
	1 000	34 900	97,6				
	2 000	35 492	99,3				
	Yhteensä	2 867	35 636				

VI 4. Viennin keskittyminen (viejät suuruusluokittain) vuonna 1992
Exportens koncentrerung (exportörer enligt storleksklasser) år 1992
The concentration of exports (exporter by size class) in 1992

	Viennin arvo/viejä Exportvärde/exportör Export value/exporter milj. mk	Viejä Exportörer Exporters kpl	Arvo Värde Value milj. mk	Osuus Andel Share %		Viennin arvo/viejä Exportvärde/exportör Export value/exporter milj. mk	Viejä Exportörer Exporters kpl	Arvo Värde Value milj. mk	Osuus Andel Share %
Koko vienti		4 942	107 463	100,0		5,00 – 9,99	17	128	5,5
1 000,00 –	25	55 921	52,0		1,00 – 4,99	51	114	4,9	
500,00 – 999,99	13	9 605	8,9		0,50 – 0,99	33	23	1,0	
200,00 – 499,99	42	12 492	11,6		0,20 – 0,49	52	16	0,7	
100,00 – 199,99	54	7 572	7,0		0,10 – 0,19	40	6	0,2	
50,00 – 99,99	90	6 086	5,7						
20,00 – 49,99	207	6 472	6,0						
10,00 – 19,99	228	3 277	3,0						
5,00 – 9,99	318	2 259	2,1						
1,00 – 4,99	1 123	2 627	2,4						
0,50 – 0,99	669	473	0,4						
0,20 – 0,49	1 120	368	0,3						
0,10 – 0,19	1 053	151	0,1						
1 Maa- ja metsätalous sekä kalastus		162	1 088	100,0	32 Tekstiili-, vaate- ja nahka-teollisuus		630	2 784	100,0
20,00 – 499,99	4	800	73,5		100,00 – 499,99	4	757	27,2	
10,00 – 19,99	5	75	6,9		50,00 – 99,99	5	311	11,2	
5,00 – 9,99	9	64	5,9		20,00 – 49,99	26	777	27,9	
1,00 – 4,99	42	107	9,8		10,00 – 19,99	19	279	10,0	
0,50 – 0,99	27	18	1,7		5,00 – 9,99	34	222	8,0	
0,20 – 0,49	42	14	1,3		1,00 – 4,99	122	265	9,5	
0,10 – 0,19	33	5	0,4		0,50 – 0,99	98	69	2,5	
					0,20 – 0,49	160	52	1,9	
					0,10 – 0,19	162	23	0,8	
11 Maatalous		84	860	100,0	33 Puutavateollisuus		682	7 892	100,0
10,00 – 499,99	5	779	90,6		500,00 – 999,99	3	2 108	26,7	
1,00 – 9,99	17	55	6,4		200,00 – 499,99	6	1 832	23,2	
0,50 – 0,99	17	11	1,3		100,00 – 199,99	7	1 092	13,8	
0,20 – 0,49	24	7	0,9		50,00 – 99,99	10	629	8,0	
0,10 – 0,19	21	3	0,4		20,00 – 49,99	28	911	11,5	
					10,00 – 19,99	30	428	5,4	
					5,00 – 9,99	52	360	4,6	
					1,00 – 4,99	159	375	4,8	
					0,50 – 0,99	74	54	0,7	
					0,20 – 0,49	173	56	0,7	
					0,10 – 0,19	140	20	0,3	
2 Kaivos- ja muu kaivannais-toiminta		57	431	100,0	331 Sahattu ja höylätty puutavara, ml. kark. syrjäty		197	4 629	100,0
50,00 – 199,99	3	254	58,9		200,00 – 999,99	6	2 405	52,0	
10,00 – 49,99	3	87	20,2		100,00 – 199,99	6	891	19,3	
5,00 – 9,99	5	37	8,7		50,00 – 99,99	5	320	6,9	
1,00 – 4,99	16	42	9,8		20,00 – 49,99	14	465	10,1	
0,50 – 0,99	6	4	1,0		10,00 – 19,99	17	248	5,4	
0,20 – 0,49	9	3	0,7		5,00 – 9,99	24	165	3,6	
0,10 – 0,19	15	2	0,5		1,00 – 4,99	41	99	2,1	
					0,50 – 0,99	21	16	0,3	
					0,20 – 0,49	33	11	0,2	
					0,10 – 0,19	30	4	0,1	
3 Teollisuus		4 812	105 876	100,0	332 Vaneri, vaneriviilu ja rima-levy		44	1 584	100,0
1 000,00 –	25	55 909	52,8		100,00 – 999,99	3	1 291	81,5	
500,00 – 999,99	13	9 604	9,1		50,00 – 99,99	4	219	13,8	
200,00 – 499,99	40	11 670	11,0		10,00 – 49,99	3	44	2,8	
100,00 – 199,99	53	7 461	7,0		1,00 – 4,99	10	22	1,4	
50,00 – 99,99	86	5 827	5,5		0,50 – 0,99	3	2	0,2	
20,00 – 49,99	206	6 414	6,1		0,20 – 0,49	7	2	0,1	
10,00 – 19,99	218	3 128	3,0		0,10 – 0,19	14	2	0,1	
5,00 – 9,99	310	2 206	2,1						
1,00 – 4,99	1 084	2 529	2,4						
0,50 – 0,99	653	463	0,4						
0,20 – 0,49	1 100	360	0,3						
0,10 – 0,19	1 024	147	0,1						
31 Elintarvike-, juoma- ja tupakkateollisuus		222	2 330	100,0	34 Paperi- ja graafinen teollisuus		399	32 587	100,0
100,00 – 999,99	6	1 349	57,9		1 000,00 –	11	27 069	83,1	
50,00 – 99,99	5	324	13,9		200,00 – 999,99	11	3 791	11,6	
20,00 – 49,99	7	206	8,8		50,00 – 199,99	7	709	2,2	
10,00 – 19,99	11	156	6,7		20,00 – 49,99	12	349	1,1	

VI 4. (Jatk. - Forts. - Cont. 1992)

Viennin arvo/viejä Exportvärde/exportör Export value/exporter milj. mk				Viennin arvo/viejä Exportvärde/exportör Export value/exporter milj. mk					
Viejä Exportörer Exporters kpl		Arvo Värde Value milj. mk		Viejä Exportörer Exporters kpl		Arvo Värde Value milj. mk			
		Osuus Andel Share %				Osuus Andel Share %			
	10,00 - 19,99	18	252	0,8					
	5,00 - 9,99	20	138	0,4					
	1,00 - 4,99	71	174	0,5					
	0,50 - 0,99	50	37	0,1					
	0,20 - 0,49	97	31	0,1					
	0,10 - 0,19	102	14	0,0					
341	Paperimassa	30	2 902	100,0	36	Savi-, lasi- ja kivenjalostus- teollisuus	235	1 392	100,0
	200,00 - 999,99	6	2 596	89,5		100,00 - 199,99	4	713	51,3
	10,00 - 199,99	5	266	9,2		20,00 - 99,99	9	354	25,4
	5,00 - 9,99	3	22	0,8		10,00 - 19,99	7	102	7,3
	1,00 - 4,99	5	12	0,4		5,00 - 9,99	7	50	3,6
	0,50 - 0,99	5	3	0,1		1,00 - 4,99	46	102	7,4
	0,10 - 0,49	6	1	0,0		0,50 - 0,99	37	27	1,9
						0,20 - 0,49	67	22	1,6
						0,10 - 0,19	58	8	0,6
343	Pahvi ja kartonki	29	5 817	100,0	37	Metallien perusteollisuus	223	10 291	100,0
	200,00 -	4	5 299	91,1		1 000,00 -	3	6 735	65,5
	50,00 - 199,99	3	294	5,1		200,00 - 999,99	6	2 754	26,8
	20,00 - 49,99	7	200	3,4		50,00 - 199,99	4	422	4,1
	1,00 - 19,99	4	21	0,4		20,00 - 49,99	4	119	1,2
	0,50 - 0,99	3	2	0,0		10,00 - 19,99	3	44	0,4
	0,20 - 0,49	5	2	0,0		5,00 - 9,99	9	63	0,6
	0,10 - 0,19	3	0	0,0		1,00 - 4,99	41	96	0,9
						0,50 - 0,99	28	20	0,2
						0,20 - 0,49	56	17	0,2
						0,10 - 0,19	69	9	0,1
344	Paperi	77	20 996	100,0	38	Metallituote- ja kone- teollisuus	2 867	35 740	100,0
	1 000,00 -	10	18 368	87,5		1 000,00 -	6	10 167	28,4
	200,00 - 999,99	5	1 865	8,9		500,00 - 999,99	7	5 767	16,1
	100,00 - 199,99	4	541	2,6		200,00 - 499,99	13	3 887	10,9
	20,00 - 49,99	3	102	0,5		100,00 - 199,99	34	4 388	12,3
	10,00 - 19,99	4	62	0,3		50,00 - 99,99	44	3 011	8,4
	1,00 - 9,99	14	44	0,2		20,00 - 49,99	107	3 436	9,6
	0,50 - 0,99	7	4	0,0		10,00 - 19,99	119	1 733	4,8
	0,20 - 0,49	15	5	0,0		5,00 - 9,99	164	1 194	3,3
	0,10 - 0,19	15	2	0,0		1,00 - 4,99	620	1 446	4,0
						0,50 - 0,99	402	287	0,8
						0,20 - 0,49	719	232	0,6
						0,10 - 0,19	632	90	0,3
35	Kemiallinen teollisuus	712	12 167	100,0	39	Muu teollisuus	238	695	100,0
	500,00 -	3	7 063	58,1		20,00 - 99,99	10	384	55,3
	200,00 - 499,99	5	1 540	12,7		10,00 - 19,99	6	76	10,9
	100,00 - 199,99	8	1 136	9,3		5,00 - 9,99	11	88	12,6
	50,00 - 99,99	9	629	5,2		1,00 - 4,99	38	76	11,0
	20,00 - 49,99	19	593	4,9		0,50 - 0,99	34	23	3,3
	10,00 - 19,99	32	470	3,9		0,20 - 0,49	55	18	2,6
	5,00 - 9,99	35	230	1,9		0,10 - 0,19	84	12	1,7
	1,00 - 4,99	133	308	2,5					
	0,50 - 0,99	105	75	0,6					
	0,20 - 0,49	175	55	0,5					
	0,10 - 0,19	188	27	0,2					

VI 5. Tuojien ja viejien määrä maittain vuonna 1992
Antalet importörer och exportörer enligt länder år 1992
The number of importers and exporters by countries in 1992

Lähetys-/määrämaa Avsändnings/bestämmelse land Country of consignment	Tuojia Importörer Importers kpl			Viejä Exportörer Exporters kpl		
	A	% ¹⁾	B	A	% ¹⁾	B
AT Itävalta – Österr.	190	82	689	149	93	377
BE Belg. Lux.	287	90	956	150	96	411
CH Sveitsi – Schweiz	229	85	921	187	93	483
CS Tsekkoslov. – Tjeckosl.	59	78	241	65	87	181
DE Saksa – Tyskland	1 341	93	3 965	612	98	1 298
DK Tanska – Danmark	449	83	1 612	311	94	822
EE Viro – Estland	67	72	359	163	64	922
ES Espanja – Spanien	140	84	587	142	97	320
FR Ranska – Frankr.	465	89	1 586	263	98	551
GB Iso-Brit. – Storbrit.	691	92	2 247	374	99	758
GR Kreikka – Grekland	39	84	149	66	92	187
HU Unkari – Ungern	62	83	215	61	86	203
IE Irlanti – Irland	78	82	267	70	92	187
IS Islanti – Island	13	90	29	26	64	137
IT Italia – Italien	571	81	2 052	188	97	421
LT Liettua – Litauen	12	66	45	25	76	97
LV Latvia – Lettland	10	80	55	30	85	111
NL Alankomaat – Nederl.	381	85	1 516	297	97	671
NO Norja – Norge	239	90	805	383	92	1 058
PL Puola – Polen	116	93	321	139	95	343
PT Portugali – Portugal	128	89	432	88	93	224
RU Venäjä – Ryssland	142	98	427	364	90	1 013
SE Ruotsi – Sverige	947	93	2 779	959	95	2 377
TR Turkki – Turkiet	32	72	127	54	95	115
UA Ukraina	5	85	21	17	90	56
EG Egypti – Egypten	–	–	17	57	94	136
MA Marokko – Marocko	9	97	23	26	93	59
TN Tunisia – Tunisien	4	62	15	21	94	43
ZA E-Afrikka – S. Afrika	15	94	35	32	94	74
AE Arabiemiir. – Arabemir.	7	28	83	78
CN Kiina – Kina	174	83	612	58	98	105
HK Hongkong	71	75	382	51	95	129
ID Indonesia – Indones.	23	67	110	45	95	80
IL Israel	25	77	119	50	92	124
IN Intia – Indien	26	76	156	46	96	85
IR Iran	14	41	96	86
JP Japani – Japan	359	95	1 029	120	95	292
KR Korean tas – R.Korea	106	86	385	72	96	160
MY Malesia – Malaysia	54	87	179	39	94	97
PH Filippi.	16	74	77	27	96	53
SA Saudi-Arab. – Saudiarab.	8	100	15	59	93	142
SG Singapore	51	91	188	58	94	147
TH Thaimaa – Thailand	59	74	260	44	96	117
TW Taiwan	127	76	579	57	95	134
CA Kanada – Canada	72	85	288	90	93	231
US USA	613	88	2 054	213	98	444
MX Meksiko – Mexico	11	54	60	30	91	68
AR Argentiina – Argent.	18	96	41	25	91	65
BR Brasilia – Brasil.	56	92	170	36	96	72
CL Chile	12	98	27	35	89	81
CO Kolumbia – Colombia	17	97	33	15	91	38
VE Venezuela	5	96	8	23	93	50
AU Australia – Austr.	21	96	65	71	97	164
NZ U.Seelanti – Nya Zeel.	13	82	44	20	88	67

A = Tuonnin arvo/tuoja (viennin arvo/viejä) vähintään 1 milj. mk
 Importvärde/importör (exportvärde/exportör) minst 1 milj. mk
 Import value/importer (export value/exporter) not less than 1 mill. mk

B = Tuonnin arvo/tuoja (viennin arvo/viejä) vähintään 100 000 mk
 Importvärde/importör (exportvärde/exportör) minst 100 000 mk
 Import value/importer (export value/exporter) not less than 100 000 mk

¹⁾ Kyseisten tuojien ja viejien osuus koko tuonnin ja viennin arvosta
 Ifrågavarande importörers och exportörers andel av det totala import- och exportvärdet
 Share of the importers and exporters in question of the total value of imports and exports

VII 1. Jalostus Suomessa ja ulkomailla vuonna 1992
Förädling i Finland och utomlands år 1992
Processing in Finland and in foreign countries in 1992

Jalostus Suomessa Förädling i Finland Processing in Finland				Jalostus ulkomailla Förädling utomlands Processing in foreign countries							
HS*)	Tuonti ¹⁾ Import Imports milj. mk	Vienti ²⁾ Export Exports milj. mk	HS	Tuonti ¹⁾ Import Imports milj. mk	Vienti ²⁾ Export Exports milj. mk	HS	Vienti ¹⁾ Export Exports milj. mk	Tuonti ²⁾ Import Imports milj. mk	HS	Vienti ¹⁾ Export Exports milj. mk	Tuonti ²⁾ Import Imports milj. mk
Yhteensä			59	11,3	1,9	Yhteensä			59	4,2	2,1
Summa			60	2,3	0,0	Summa			60	5,4	3,0
Total	3 011,8	3 446,6	61	10,3	19,8	Total	308,4	354,1	61	5,1	14,8
			62	7,0	33,8				62	44,8	134,1
			63	3,3	1,7				63	1,7	2,0
08	4,1	-	68	0,0	0,8				64	0,9	3,2
12	2,7	-	69	0,0	0,8	24	0,8	1,1	65	0,6	1,1
17	3,0	4,3	70	59,0	0,0	26	0,8	-	68	0,0	0,5
20	0,0	2,6	71	4,6	4,7	29	1,3	0,8	70	1,1	0,0
28	1,2	0,0	72	418,0	420,3	30	12,8	2,0	71	7,8	9,5
29	6,2	-	73	57,7	148,3	34	0,0	0,5	72	3,1	2,3
30	4,9	12,3	74	5,0	4,9	37	1,0	1,9	73	2,8	2,5
32	5,6	-	75	0,9	0,0	38	0,0	1,0	74	14,2	5,2
34	0,0	9,2	81	0,0	10,2	39	4,3	2,1	76	1,0	0,9
39	17,7	6,6	82	3,5	0,6	41	4,5	0,0	82	0,7	0,0
40	34,9	2,1	83	10,9	-	42	1,8	5,5	83	0,6	0,0
41	3,1	0,0	84	366,2	43,3	43	8,2	9,5	84	36,1	56,3
43	50,1	60,4	85	321,0	135,0	44	1,5	0,0	85	46,4	49,6
48	4,6	4,2	87	1 354,3	2 480,2	48	2,6	0,0	87	3,2	9,3
49	15,0	24,5	88	0,5	-	49	3,3	1,9	88	2,5	0,5
51	0,7	0,0	89	10,0	2,6	51	4,0	1,4	90	21,0	16,2
52	0,6	0,0	90	166,2	5,1	52	15,1	0,0	91	0,0	0,5
54	2,1	0,7	91	0,7	-	54	9,7	0,0	93	0,7	0,0
55	1,8	-	94	32,1	0,0	55	11,7	0,0	94	3,0	6,5
56	1,2	1,4	95	2,1	0,0	56	2,4	2,2	95	0,0	0,9
58	0,9	0,0	96	1,4	1,4	58	5,3	0,0	96	5,5	0,5

VII 2. Korjaus Suomessa ja ulkomailla vuonna 1992
Reparation i Finland och utomlands år 1992
Reparation in Finland and in foreign countries in 1992

Korjaus Suomessa Reparation i Finland Reparation in Finland				Korjaus ulkomailla Reparation utomlands Reparation in foreign countries							
HS*)	Tuonti ³⁾ Import Imports milj. mk	Vienti ⁴⁾ Export Exports milj. mk	HS	Tuonti ³⁾ Import Imports milj. mk	Vienti ⁴⁾ Export Exports milj. mk	HS	Vienti ³⁾ Export Exports milj. mk	Tuonti ⁴⁾ Import Imports milj. mk	HS	Vienti ³⁾ Export Exports milj. mk	Tuonti ⁴⁾ Import Imports milj. mk
Yhteensä			71	0,0	0,5	Yhteensä			71	26,9	1,9
Summa			73	4,5	1,2	Summa			72	2,1	23,4
Total	664,6	505,7	81	8,1	-	Total	1 262,9	226,7	73	2,4	0,6
			82	2,5	0,0				74	2,7	0,0
			84	223,2	128,8	08	3,5	0,0	81	1,3	1,9
28	0,0	0,9	85	104,5	16,8	38	0,8	3,0	82	3,5	2,4
39	3,4	0,0	86	23,2	2,5	39	1,0	0,0	84	538,4	114,7
40	0,9	3,0	87	196,7	25,2	40	0,7	1,2	85	170,6	27,3
43	0,8	0,0	88	..	39,7	42	0,5	0,0	87	73,7	3,1
48	1,9	0,0	89	..	263,2	44	0,6	-	88	303,4	29,6
49	0,6	0,0	90	61,0	15,5	51	0,0	0,7	90	101,5	13,0
59	1,7	0,7	93	1,2	0,0	59	2,7	0,0	91	1,0	0,0
61	0,8	0,0	94	3,8	0,0	62	1,9	0,0	92	0,6	0,0
69	0,5	1,5	95	0,7	1,1	68	0,9	0,0	93	12,7	0,0
70	1,6	1,1	96	0,7	0,5	69	0,6	0,0	94	1,2	0,0

Jalostus: vastikkeetta maahan tuodut/maasta vietyt tavarat, jotka ns. palkkatyön jälkeen on palautettu maasta/maahan - Förädling: varor som vederlagsfritt importerats/exporterats och som efter s.k. lönearbete återutförts ur landet/återinförts till landet

1) Arvo jalostettavaksi tuotaessa/vietäessä = tavaran arvo - Värde vid import/export för förädling = varans värde

2) Arvo jalostettuna tuotaessa/vietäessä = tavaran arvo lisätynä jalostuksen arvolla - Värde vid import/export som förädlad = varans värde ökat med värdet av förädlingen

3) Arvo korjattavaksi tuotaessa/vietäessä = tavaran arvo - Värde vid import/export för reparation = varans värde

4) Arvo korjattuna tuotaessa/vietäessä = korjauskustannukset - Värde vid import/export som reparerad = reparationskostnaderna

*) HS-ryhmätekstit vuosijulkaisun osassa 1 sivuilla XI-XII. - HS-kapitlens texter finns på sidorna XI-XII i del 1 till årspublikationen.

VII 3. Palautustavara HS-ryhmittäin vuonna 1992
 Returnerade varor enligt HS-kapitel år 1992
 Returned goods by HS-chapters in 1992.

HS ¹⁾	Tuonti Import Imports milj. mk	Vienti Export Exports milj. mk	HS	Tuonti Import Imports milj. mk	Vienti Export Exports milj. mk	HS	Tuonti Import Imports milj. mk	Vienti Export Exports milj. mk	HS	Tuonti Import Imports milj. mk	Vienti Export Exports milj. mk
Yhteensä			23	0,0	1,3	48	56,8	4,7	73	6,1	15,4
Summa			27	4,6	0,9	49	0,5	4,5	74	6,8	3,9
Total	499,1	818,1	28	3,9	1,8	51	0,5	0,9	76	1,8	4,8
01	0,0	0,8	29	4,7	12,6	52	0,9	2,8	82	3,0	8,3
02	0,6	0,5	30	3,0	13,7	54	2,0	2,3	83	1,1	2,8
03	0,0	4,3	31	0,6	0,0	55	0,8	2,5	84	133,7	277,5
04	0,0	1,2	32	3,8	5,3	56	0,7	0,6	85	76,2	128,8
05	-	0,6	33	0,5	4,3	57	0,0	5,3	86	1,1	3,6
07	-	1,0	34	2,5	2,4	59	3,2	5,0	87	26,6	42,9
08	0,0	4,4	35	2,5	2,1	60	1,9	0,8	88	0,0	9,9
09	0,0	0,9	37	0,0	3,4	61	2,3	13,0	89	4,0	11,2
12	-	1,0	38	1,7	3,7	62	13,5	19,1	90	56,8	73,5
16	0,0	1,7	39	17,9	19,7	63	0,8	2,3	91	0,0	3,4
17	0,7	0,6	40	2,3	3,7	64	2,5	5,4	92	0,5	0,7
19	0,5	0,0	41	2,8	3,1	68	1,5	1,0	93	0,6	2,4
20	1,0	1,7	42	3,8	2,6	69	0,0	2,8	94	5,1	6,3
21	0,0	1,2	43	2,3	1,3	70	3,7	2,0	95	1,9	4,1
22	0,0	1,0	44	9,1	4,2	71	2,2	23,4	96	0,8	1,5
			47	0,5	0,0	72	4,7	4,3	97	2,3	3,1

VII 4. Jälleenvienti HS-ryhmittäin vuonna 1992
 Återutförsel enligt HS-kapitel år 1992
 Re-exports by HS-chapters in 1992

HS ¹⁾	Milj. mk	HS	Milj. mk	HS	Milj. mk	HS	Milj. mk
Yhteensä		25	0,9	52	2,7	74	6,0
Summa		27	7,7	54	6,6	75	54,5
Total	1 979,8	28	2,4	55	2,4	76	5,0
03	1,4	29	11,3	56	1,9	79	0,6
05	0,6	30	10,3	57	2,9	81	9,4
07	2,1	32	6,7	58	0,9	82	14,8
08	29,9	33	10,6	59	3,2	83	6,5
09	9,5	34	6,2	60	0,7	84	706,8
11	4,1	35	12,2	61	10,3	85	394,4
12	0,5	37	11,1	62	50,4	86	0,9
16	1,3	38	7,1	63	1,2	87	215,8
17	0,6	39	27,5	64	17,3	88	11,9
18	0,7	40	26,8	67	1,0	89	25,5
19	0,6	41	0,8	68	2,7	90	78,2
20	2,7	42	3,4	69	8,7	91	9,9
21	1,9	43	1,2	70	3,0	93	3,1
22	2,1	44	6,4	71	3,7	94	9,0
23	1,0	48	29,6	72	16,1	95	12,6
		49	1,6	73	27,5	96	4,6

Palautustavara: Tavarat, jotka on palautettu samassa kunnossa kuin ne olivat maahan tuotaessa/maasta vietäessä – Returnerade varor: Varor som returnerats i samma skick som de var vid införseln/utförseln.

Jälleenvienti: Tavarat, jotka on jälleenmyyty ulkomaille samassa kunnossa ja samanlaisena kuin ne olivat maahan tuotaessa – Återutförsel: Varor som återförsåts till utlandet i samma skick som de var vid införseln.

¹⁾ HS-ryhmätekstit vuosijulkaisun osassa 1 sivuilla XI–XII. – HS-kapitlens texter finns på sidorna XI–XII i del 1 till årspublicationen.

VII 5. Jälleenvienti määrämaittain vuonna 1992
Återutförsel enligt bestämmelseländer år 1992
Re-exports by countries of destination in 1992

Määrämaa Bestämmelseland Country of destination	Milj. mk	Määrämaa Bestämmelseland Country of destination	Milj. mk
Yhteensä – Summa – Total	1 979,8	MZ Mosambik – Mocambiq.	0,8
AT Itävalta – Österr.	14,5	NA Namibia	0,5
BE Belg. Lux.	35,5	TZ Tansania – Tanzania	4,4
BG Bulgaria – Bulgar.	1,1	ZA E-Afrikka – S. afrika	0,9
BY V-Venäjä – Vitryssl.	0,7	ZM Sambia – Zambia	2,2
CH Sveitsi – Schweiz	21,0	AE Arabiemiir. – Arabemir.	2,5
CS Tsekkoslov. – Tjeckosl.	9,5	CN Kiina – Kina	7,1
DE Saksa – Tyskland	218,7	CY Kypros – Cypren	0,6
DK Tanska – Danmark	78,6	HK Hongkong	12,1
EE Viro – Estland	190,3	ID Indonesia – Indones.	4,7
ES Espanja – Spanien	21,8	IL Israel	2,9
FR Ranska – Frankr.	41,7	IN Intia – Indien	2,1
GB Iso-Brit. – Storbrit.	130,8	IQ Irak	0,7
GR Kreikka – Grekland	8,4	IR Iran	24,4
HR Kroatia – Kroatien	9,4	JO Jordania – Jordan	0,9
HU Unkari – Ungern	10,8	JP Japani – Japan	5,6
IE Irlanti – Irland	6,7	KR Korean tas – R.Korea	86,4
IS Islanti – Island	2,2	KW Kuwait	0,6
IT Italia – Italien	29,0	MY Malesia – Malaysia	5,8
LT Liettua – Litauen	5,3	PH Filipp.	2,1
LV Latvia – Lettland	15,0	SA Saudi-Arab. – Saudiarab.	2,6
NL Alankomaat – Nederl.	143,5	SG Singapore	14,7
NO Norja – Norge	89,3	TH Thaimaa – Thailand	3,4
PL Puola – Polen	19,9	TW Taiwan	4,9
PT Portugali – Portugal	25,0	VN Vietnam	1,3
RU Venäjä – Ryssland	221,1	CA Kanada – Canada	11,8
SE Ruotsi – Sverige	333,0	US USA	47,7
SI Slovenia – Slovenien	2,0	MX Meksiko – Mexico	0,7
TR Turkki – Turkiet	6,4	AR Argentiina – Argent.	0,6
UA Ukraina	4,1	BR Brasilia – Brasil.	1,1
YU Jugoslavia – Jugosl.	1,7	CL Chile	4,8
EG Egypti – Egypten	1,3	CO Kolumbia – Colombia	1,2
ET Etiopia – Etiopien	0,8	VE Venezuela	0,8
KE Kenia – Kenya	0,9	AU Australia – Austr.	9,6
		NZ U.Seelanti – Nya Zeel.	0,5

VII 6. Jalostus Suomessa; tärkeimmät HS-nimikkeet maittain vuonna 1992
Förädling i Finland; de viktigaste HS-positionerna enligt länder år 1992
Processing in Finland; the most important HS-headings by countries in 1992

Tuonti – Import – Imports				Vienti – Export – Exports			
HS/Maa – Land – Country	Milj. mk	HS/Maa – Land – Country	Milj. mk	HS/Maa – Land – Country	Milj. mk	HS/Maa – Land – Country	Milj. mk
43.01	49,1	87.03	76,0	30.02	12,3	85.29	13,3
DK Tanska – Danmark	32,7	SE Ruotsi – Sverige	52,7	SE Ruotsi – Sverige	12,3	SE Ruotsi – Sverige	13,3
70.07	38,5	87.04	70,8	43.02	60,3	87.02	251,8
DE Saksa – Tyskland	17,4	SE Ruotsi – Sverige	53,3	CH Sveitsi – Schweiz	11,8	DK Tanska – Danmark	25,7
IT Italia – Italien	21,0			DE Saksa – Tyskland	6,1	NO Norja – Norge	90,8
		87.06	130,3	GR Kreikka – Grekland	23,2	SE Ruotsi – Sverige	129,0
72.06	234,0	SE Ruotsi – Sverige	120,4				
SE Ruotsi – Sverige	234,0			72.19	419,8	87.03	2 035,3
		87.08	1 065,2	SE Ruotsi – Sverige	239,6	DE Saksa – Tyskland	1 063,1
72.18	138,1	DE Saksa – Tyskland	902,9	IN Intia – Indien	103,2	FR Ranska – Frankr.	100,0
IN Intia – Indien	85,8			TW Taiwan	62,4	GB Iso-Britt. – Storbrit.	344,9
TW Taiwan	52,3	90.32	154,1			IT Italia – Italien	248,5
		DE Saksa – Tyskland	152,4	73.04	15,5		
84.07	219,7			GB Iso-Brit. – Storbrit.	15,3	87.04	47,5
DE Saksa – Tyskland	119,3	94.01	31,7			SE Ruotsi – Sverige	29,0
AU Australia – Austr.	49,2	DE Saksa – Tyskland	25,8	73.08	122,6		
				NO Norja – Norge	121,6	87.05	124,6
85.17	88,2					DE Saksa – Tyskland	22,6
SE Ruotsi – Sverige	87,4			85.17	100,4	NO Norja – Norge	12,6
				SE Ruotsi – Sverige	97,6	SE Ruotsi – Sverige	25,4
85.44	73,3					BR Brasilia – Brasil.	18,7
DE Saksa – Tyskland	72,7						

VII 7. Vuokratavaroiden tuonti ja vienti HS-ryhmittäin vuonna 1992

Importen och exporten av hyrda varor enligt HS-kapitel år 1992

Imports and exports of rented goods by HS-chapters in 1992

HS ¹⁾	Tuonti Import Imports milj. mk	Vienti Export Exports milj. mk	HS	Tuonti Import Imports milj. mk	Vienti Export Exports milj. mk
Yhteensä – Summa – Total	21,5	281,7	85	2,4	3,8
01	1,3	0,0	86	–	4,0
73	0,8	0,0	87	7,1	26,3
76	0,0	0,5	88	2,4	205,7
82	–	0,8	89	–	1,3
84	6,6	31,9	90	0,0	5,0
			94	0,0	1,5

VII 8a. Projektiviennin tavaratoimitukset HS-ryhmittäin vuonna 1992

Projektexportens varuleveranser enligt HS-kapitel år 1992

Project exports by HS-chapters in 1992

HS ¹⁾	Milj. mk	HS	Milj. mk	HS	Milj. mk
Yhteensä – Summa – Total	934,6	38	2,4	72	4,2
04	9,2	48	5,2	82	8,9
15	5,2	49	1,7	83	3,2
22	1,6	57	0,7	84	444,7
27	0,6	62	0,7	85	132,6
28	0,6	63	1,9	86	1,0
32	6,6	64	0,5	87	16,5
33	0,7	68	11,7	90	12,5
34	0,9	69	3,8	94	119,6
35	0,9	70	2,0	95	0,8

VII 8b. Projektiviennin tavaratoimitukset määrämaittain vuonna 1992

Projektexportens varuleveranser enligt bestämmelseländer år 1992

Project exports by countries in 1992

Määrämaa Bestämmelseland	Milj. mk	Määrämaa Bestämmelseland	Milj. mk
Yhteensä – Summa – Total	934,6	KE Kenia – Kenya	20,4
AT Itävalta – Österr.	0,5	MZ Mosambik – Mocambiq	9,7
BE Belg. Lux.	1,7	SO Somalia	1,7
BY V-Venäjä – Vitryssl.	45,7	TZ Tanzania – Tanzania	23,6
DE Saksa – Tyskland	16,6	UG Uganda	0,9
DK Tanska – Danmark	10,7	ZM Zambia – Zambia	2,1
EE Viro – Estland	6,2	ZW Zimbabwe	36,4
FR Ranska – Frankr.	36,4	AE Arabiemir. – Arabemir.	4,7
GB Iso-Brit. – Storbrit.	3,5	CN Kiina – Kina	7,1
HU Unkari – Ungern	4,2	IR Iran	9,0
IT Italia – Italien	1,7	JP Japani – Japan	4,9
LT Liettua – Litauen	1,4	KR Korean tas – R. Korea	35,4
LV Latvia – Lettland	5,5	KW Kuwait	17,3
NL Alankomaat – Nederland	2,4	KZ Kazahstan – Kazachst.	0,8
NO Norja – Norge	170,1	MN Mongolia – Mongol.	1,0
PL Puola – Polen	0,6	MY Malesia – Malaysia	4,0
PT Portugali – Portugal	10,6	PH Filippi.	14,1
RU Venäjä – Ryssland	322,3	SY Syyria – Syrien	3,5
SE Ruotsi – Sverige	17,4	TH Thaimaa – Thailand.	1,8
TR Turkki – Turkiet	5,4	TW Taiwan	0,6
UA Ukraina	2,6	VN Vietnam	6,3
DJ Djibouti	1,0	CA Kanada – Canada	4,9
DZ Algeria – Algeriet	5,0	US USA	13,6
EG Egypti – Egypten	1,1	MX Meksiko – Mexico	2,5
ET Etiopia – Etiopien	2,9	NI Nicaragua	21,4
		CL Chile	2,4
		VE Venezuela	5,8

Projektiviennin tavaratoimituksilla tarkoitetaan vientitoimituksia, joissa suomalainen yritys myy tietyn projektin (esim. rakennus-, tehdas- tai koneistoprojektin) tai sen osan ja vastaa tämän suunnittelusta, toimittamisesta sekä toteutuksesta kohdemaassa. – Med projektexportens varuleveranser avses exportleveranser där ett finländskt företag säljer ett visst projekt (t.ex. byggnads-, fabriks- eller maskinprojekt) eller del av det och svarar för planeringen, leveransen och förverkligandet i mottagarlandet.

¹⁾ HS-ryhmätestit vuosijulkaisun osassa 1 sivuilla XI–XII. – HS-kapitlens texter finns på sidorna XI–XII i del 1 till årspublikationen.

VII 9a. Muuttotavarana maahan tuodut henkilöautot vuosina 1981 – 1992
Som flyttgods importerade personbilar åren 1981 – 1992
As removable goods imported cars in 1981 – 1992

Vuosi År Year	Kpl Styck Unit	Vuosi År Year	Kpl Styck Unit	Vuosi År Year	Kpl Styck Unit	Vuosi År Year	Kpl Styck Unit
1981	3 195	1984	2 956	1987	2 996	1990	5 642
1982	3 340	1985	2 727	1988	3 339	1991	5 029
1983	3 128	1986	2 804	1989	4 270	1992	3 674

VII 9b. Muuttotavarana¹⁾ maahan tuodut henkilöautot rekisteröintimaittain vuonna 1992
Som flyttgods¹⁾ importerade personbilar enligt registreringsländer år 1992
As removable goods imported cars by countries of registration in 1992

Rekisteröintimaa Registreringsland Country of registration	Kpl Styck Unit	Rekisteröintimaa Registreringsland Country of registration	Kpl Styck Unit
Yhteensä – Summa – Total	3 674		
AT Itävalta – Österr.	35	MW Malawi	4
BE Belg. Lux.	78	MZ Mosambik – Mocambiq.	16
BG Bulgaria – Bulgar.	4	NA Namibia	8
CH Sveitsi – Schweiz	113	TZ Tansania – Tanzania	22
CS Tsekkoslov. – Tjeckosl.	6	ZA E-Afrikka – S.afrika	2
DE Saksa – Tyskland	377	ZM Sambia – Zambia	7
DK Tanska – Danmark	40	ZR Zaire	1
EE Viro – Estland	57	ZW Zimbabwe	5
ES Espanja – Spanien	69	AE Arabiemiir. – Arabemir.	3
FI Suomi – Finland	50	BT Bhutan	1
FR Ranska – Frankr.	96	CN Kiina – Kina	7
GB Iso-Brit. – Storbrit.	130	CY Kypros – Cypern	10
GR Kreikka – Grekland	9	HK Hongkong	1
HR Kroatia – Kroatien	2	IL Israel	434
HU Unkari – Ungern	14	IR Iran	2
IE Irlanti – Irland	4	JP Japani – Japan	21
IS Islanti – Island	2	KW Kuwait	2
IT Italia – Italian	44	LB Libanon	145
LV Latvia – Lettland	2	LK Sri Lanka	2
NL Alankomaat – Nederl.	41	MM Myanmar	1
NO Norja – Norge	37	MY Malesia – Malaysia	3
PL Puola – Polen	10	NP Nepal	6
PT Portugali – Portugal	25	PH Filipp.	1
RO Romania – Rumänien	2	PK Pakistan	5
RU Venäjä – Ryssland	200	SA Saudi-Arab. – Saudiarab.	8
SE Ruotsi – Sverige	762	SG Singapore	1
TR Turkki – Turkiet	4	SY Syyria – Syrien	77
UA Ukraina	3	TH Thaimaa – Thailand	2
YU Jugoslavia – Jugosl.	1	VN Vietnam	9
BW Botswana	2	CA Kanada – Canada	82
CG Kongo	1	US USA	519
CI Norsunluur. – Efenb.k.	2	HN Honduras	1
DZ Algeria – Algeriet	3	MX Meksiko – Mexico	1
EG Egypti – Egypten	7	NI Nicaragua	1
ET Etiopia – Etiopien	5	BR Brasilia – Brasil.	1
KE Kenia – Kenya	10	CO Kolumbia – Colombia	1
LS Lesotho	2	AU Australia – Austr.	12
		TO Tonga	1

¹⁾ Maahan muuttava henkilö saa tulliverolain 14 §:ssä määritellyin ehdoin tuoda henkilöauton muuttotavarana tullitta ja veroitta. – Person som flyttar in till landet får tull- och skattefritt införa en personbil på villkor som stadgas i 14 § i tullskattelagen.

VIII KULJETUSTILASTOT

Kuljetustilastoissa tuonti ja vienti esitetään eri kuljetusmuotojen mukaan ryhmiteltyinä.

Kuljetustilastoja on tuotettu vuodesta 1965 alkaen. Tavaraluokituksena käytettiin vuosina 1969 – 1979 CSTE-nimikkeistöä (Commodity Classification for Transport Statistics in Europe). Vuodesta 1980 lähtien kuljetustilastot on tuotettu SITC-nimikkeistön (Standard International Trade Classification) mukaan, josta vuosina 1980 – 1987 käytettiin 2. versiota ja vuodesta 1988 alkaen käytetään 3. versiota.

Tilastoitava aineisto kuljetustilastoissa käsittää tavaratilastoaineiston lisäksi palautustavarat ja korjaustavarat. Kuljetustilastoihin eivät sisälly kauttakuljetukset (transito). Tavarat, joita ei kuljeteta erillisellä kuljetusvälineellä (laivat ja sähkö) sisältyvät vain arvoltaan kuljetustilastoihin. Taulukoissa nämä sisältyvät MUU-sarakkeeseen, johon sisältyvät myös posti ja maakaasun putkikuljetukset.

Kuljetusmuoto määräytyy sen mukaan, millä kuljetusvälineellä tavara tuodaan tai viedään Suomen rajan yli. Tuonti- ja vientipaikalla tarkoitetaan sitä rajanylityspaikkaa (satamaa), jonka kautta tavara tuodaan maahan tai viedään maasta. Lentokuljetuksissa tuonti-/vientipaikka on se lentotullitoimipaikka, jonka kautta tavara tuodaan tullialueelle tai viedään tullialueelta. Postilähetyksissä tuonti-/vientipaikka on tavarantoimipaikka.

Autokuljetuksissa ajoneuvon kansallisuus määräytyy ajoneuvon rekisteröintimaan mukaan. Veto- ja perävaunuyhdistelmissä kansallisuus määräytyy vetovaunun mukaan ja milloin perävaunu ylittää Suomen rajan ilman vetovaunua, määräytyy kansallisuus perävaunun rekisteröintimaan mukaan.

Konttikuljetukseksi katsotaan tuonti/vienti kuljetussäiliössä, jonka sisätilavuus on vähintään 1 m³ (SFS-2547). Varsinaisiin kuljetustilastoihin sisältyvistä konttikuljetuksista laaditaan myös erillistilastot.

paljous (T) = 1 000 kg, nettopaino
arvo = tuonnissa CIF-arvo ja viennissä FOB-arvo

Maakäsitteet:

tuonti = lähetysmaa
vientii = määräämaa

VIII TRANSPORTSTATISTIK

Transportstatistiken innehåller uppgifter om importen och exporten grupperade enligt transportsätt.

Transportstatistiken har uppgjorts sedan 1965. Som varuklassificering användes mellan åren 1969 – 1979 CSTE-nomenklaturen (Commodity Classification for Transport Statistics in Europe). Från år 1980 har transportstatistiken uppgjorts enligt SITC-nomenklaturen (Standard International Trade Classification), under åren 1980 – 1987 enligt version 2 och fr.o.m. år 1988 enligt version 3.

Transportstatistiken omfattar utöver varustatistikmaterialet även returvaror och reparationsvaror men däremot inte transitogods. Varor som inte transporteras med ett skilt transportmedel (fartyg och elektrisk ström) ingår endast till sitt värde i transportstatistiken. I tabellerna ingår dessa i kolumn ANNAN som innefattar även post samt transport av naturgas genom naturgasledning.

Uppgifterna över transportsätt avser det transportmedel med vilket varorna ankommit till eller lämnat finska gränsen. Med införsel- och utförselort förstås det gränsövergångsställe (hamn) över vilket varan importeras eller exporteras. Vid flygtransport är införsel-/utförselorten den flygtullanstalt över vilken varan införs till eller utförs från tullområdet. Vid postförsändelser avser införsel-/utförselorten varans förtullningsort.

I fråga om biltransport bestäms fordonets nationalitet på basis av registreringslandet. Drag- och släpvnagskombinationernas nationalitet statistikförs enligt dragenhetens registreringsland och i de fall då släpvnagen passerar finska gränsen utan dragenhet bestäms nationaliteten på basis av släpvnagens registreringsland.

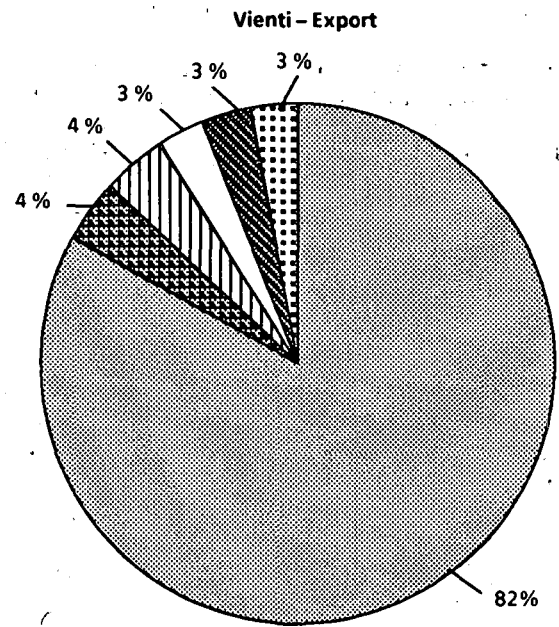
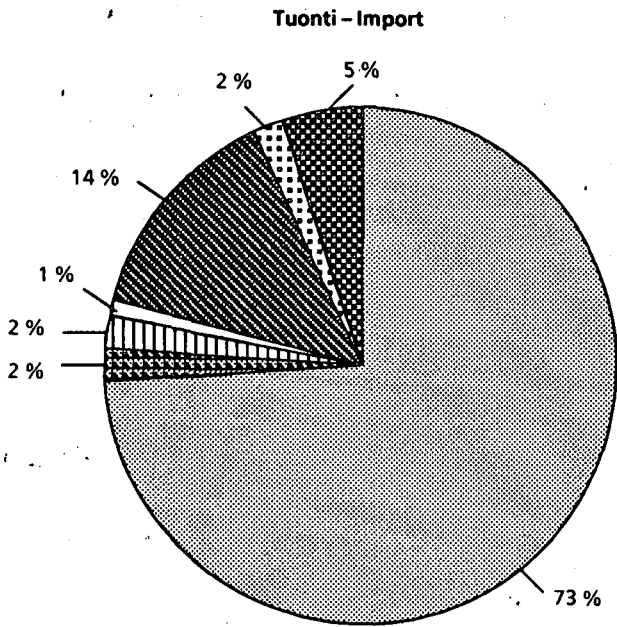
Import/export i godsbehållare med en inre volym på minst 1 m³ (SFS-2547) betraktas som containertransport. De varor som transporteras med containrar ingår i den egentliga transportstatistiken och i statistiken över containertransporterna.

kvantitet (T) = 1 000 kg, nettovikt
värde = i importen CIF och exporten FOB

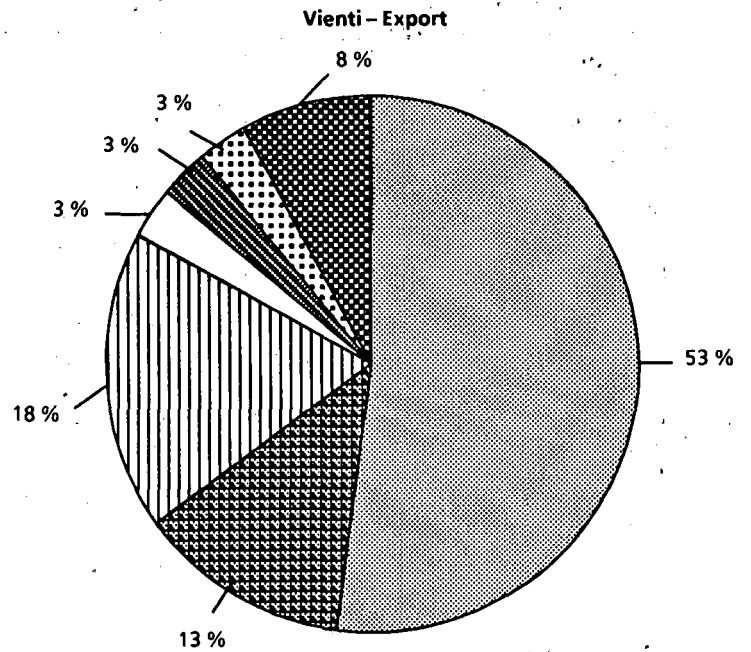
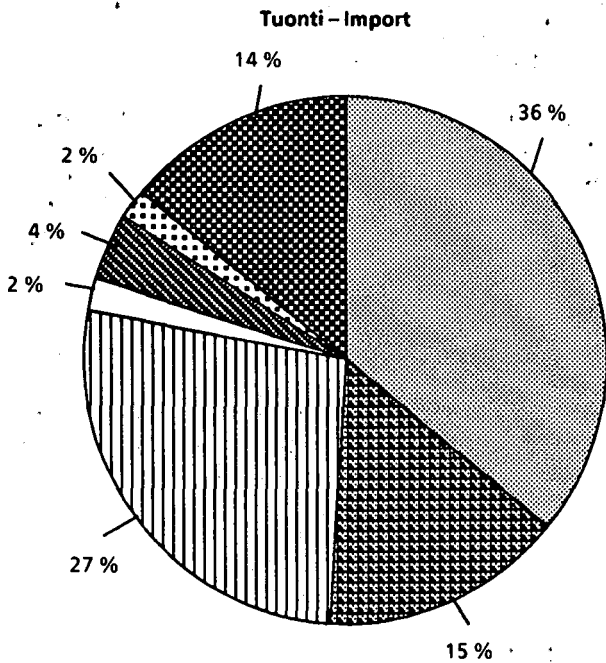
Länderbegrepp:

importen = avsändningsland
exporten = bestämmelseland

Kuljetusmuotojen osuudet ulkomaankaupan kokonaiskuljetuksista vuonna 1992 (paljous)
 De olika transportsättens andel av utrikeshandelns totaltransporter år 1992 (vikt)



Kuljetusmuotojen osuudet ulkomaankaupan kokonaiskuljetuksista vuonna 1992 (arvo)
 De olika transportsättens andel av utrikeshandelns totaltransporter år 1992 (värde)



- | | |
|--------------------------------|--------------------|
| Laiva - Båt | Rautatie - Järnväg |
| Laiva/auto - Båt/bil | Maantie - Landsväg |
| Laiva/perävaunu - Båt/släpvagn | Muu - Annan |
| Laiva/juna - Båt/tåg | |

VIII 1a. Tuontikuljetukset kuljetusmuodoittain vuosina 1983 – 1992
Importtransporter enligt transportsätt åren 1983 – 1992
Import transports by mode of transport in 1983 – 1992

Vuosi År Year	Merikuljetukset – Sjötransport – Sea transport				Yhteensä Summa Total	Muut kuljetukset – Annan transport – Other transport				Kuljetukset yhteensä Transporterna sammanslagt Transports total
	Laiva ¹⁾ Båt Ship	Auto Bil Lorry	Perävaunu Släpvagn Trailer	Juna Tåg Train		Maantie Landsväg Road	Rautatie Järnväg Rail	Lento Flyg Air	Muu ²⁾ Annan Other	
	1 000 t									
1983	27 500	1 268		170	28 938	986	3 509	9	480	33 922
1984	26 237	1 370		170	27 777	1 036	4 019	12	542	33 386
1985	27 820	1 377		227	29 424	1 151	4 167	14	686	35 442
1986	28 067	1 416		230	29 713	1 076	4 208	15	834	35 846
1987	30 618	1 598		253	32 469	1 252	4 869	17	1 106	39 712
1988	28 366	771	846	198	30 181	1 034	4 767	18	1 125	37 125
1989	31 065	859	1 064	245	33 233	984	5 003	22	1 532	40 775
1990	31 227	773	1 013	337	33 351	880	4 300	22	1 845	40 398
1991	28 863	775	822	332	30 792	870	4 445	19	1 932	38 057
1992	28 796	853	843	335	30 827	856	5 502	20	2 008	39 213

1993

Vuosi År Year	Merikuljetukset – Sjötransport – Sea transport				Yhteensä Summa Total	Muut kuljetukset – Annan transport – Other transport				Kuljetukset yhteensä Transporterna sammanslagt Transports total
	Laiva ¹⁾ Båt Ship	Auto Bil Lorry	Perävaunu Släpvagn Trailer	Juna Tåg Train		Maantie Landsväg Road	Rautatie Järnväg Rail	Lento Flyg Air	Muu ²⁾ Annan Other	
	Milj. mk									
1983	37 685	21 476		1 360	60 521	894	4 752	3 103	2 982	72 252
1984	38 509	23 691		1 511	63 711	984	4 496	3 815	2 609	75 616
1985	40 013	26 202		2 622	68 838	1 318	5 335	4 243	2 532	82 266
1986	32 711	29 292		3 186	65 190	1 252	4 714	4 344	2 717	78 216
1987	36 112	33 334		3 581	73 027	1 594	5 166	5 097	2 764	87 648
1988	35 428	12 548	23 466	2 057	73 500	1 660	4 888	5 750	3 692	89 490
1989	43 024	13 882	29 633	2 341	88 881	2 000	5 238	6 835	3 880	106 834
1990	40 615	13 640	29 550	2 592	86 397	1 926	4 806	6 984	4 386	104 499
1991	33 038	13 712	23 748	2 033	72 531	1 666	4 042	6 498	4 424	89 161
1992	35 436	14 776	26 100	2 110	78 421	1 746	4 401	8 228	5 232	98 029

1993

82 938

1) Ml. uittokuljetukset – Inkl. flottningstransporter – Incl. floating

2) Posti, maakaasun putkikuljetukset, itsenäisesti liikkuneet lentokoneet ja veneet sekä arvoltaan sähkö ja laivat – Post, naturgas ledningstransporter, självdrivna flygplan och båtar, värdet av elektricitet och fartyg – Post, piped natural gas, self-propelled aircraft and boats, and the value of electricity and ships.

VIII 1b. Vientikuljetukset kuljetusmuodoittain vuosina 1983 – 1992
 Exporttransporter enligt transportsätt åren 1983 – 1992
 Export transports by mode of transport in 1983 – 1992

Vuosi År Year	Merikuljetukset – Sjötransport – Sea transport				Yhteensä Summa Total	Muut kuljetukset – Annan transport – Other transport				Kuljetukset yhteensä Transport- terna sam- manlagt Transports total
	Laiva ¹⁾ Båt Ship	Auto Bil Lorry	Perävaunu Släpvagn Trailer	Juna Tåg Train		Maantie Landsväg Road	Rautatie Järnväg Rail	Lento Flyg Air	Muu ²⁾ Annan Other	
	1 000 t									
1983	14 251	1 211	..	160	15 622	597	2 250	5	2	18 476
1984	16 750	1 300	..	226	18 277	436	1 980	7	1	20 702
1985	15 796	1 351	..	295	17 443	568	2 087	6	2	20 105
1986	15 533	1 515	..	285	17 333	718	1 856	7	2	19 915
1987	17 283	1 668	..	332	19 283	739	1 835	7	2	21 865
1988	17 143	772	872	309	19 097	714	1 668	8	2	21 489
1989	16 121	817	1 055	341	18 333	580	1 658	10	1	20 583
1990	16 725	832	1 106	507	19 170	517	1 531	11	2	21 230
1991	19 291	871	1 045	614	21 820	529	802	10	2	23 163
1992	20 390	1 013	1 099	778	23 280	721	760	10	2	24 774

Vuosi År Year	Merikuljetukset – Sjötransport – Sea transport				Yhteensä Summa Total	Muut kuljetukset – Annan transport – Other transport				Kuljetukset yhteensä Transport- terna sam- manlagt Transports total
	Laiva ¹⁾ Båt Ship	Auto Bil Lorry	Perävaunu Släpvagn Trailer	Juna Tåg Train		Maantie Landsväg Road	Rautatie Järnväg Rail	Lento Flyg Air	Muu ²⁾ Annan Other	
	Milj. mk									
1983	32 898	14 532	..	502	47 932	2 525	12 094	1 410	6 610	70 571
1984	40 476	16 418	..	656	57 550	2 478	11 292	2 470	8 129	81 918
1985	41 082	18 330	..	830	60 243	3 434	13 197	2 541	5 713	85 129
1986	38 529	20 841	..	868	60 239	3 774	12 148	2 697	4 874	83 732
1987	43 466	24 047	..	1 244	68 757	3 640	11 073	3 014	2 614	89 099
1988	46 492	10 088	13 249	901	70 730	3 331	10 612	3 164	4 645	92 482
1989	50 767	10 823	16 118	1 050	78 759	4 366	10 389	4 243	4 191	101 947
1990	50 785	10 725	17 507	1 815	80 832	4 273	10 264	4 703	3 395	103 468
1991	50 733	11 384	16 315	2 002	80 434	3 259	4 091	4 742	2 529	95 055
1992	58 701	13 924	19 473	2 879	94 977	3 833	2 784	5 552	2 933	110 080

1993

144 619

1) Ml. ulittokuljetukset – Inkl. flottningstransporter – Incl. floating

2) Posti, itsenäisesti liikkuneet lentokoneet ja veneet sekä arvoltaan sähkö ja laivat – Post, självdrivna flygplan och båtar, värdet av elektricitet och fartyg – Post, self-propelled aircraft and boats, and the value of electricity and ships.

VIII 2. Ulkomaankaupan kuljetukset tuonti- ja vientipaikoittain vuosina 1983–1992
Utrikeshandelns transporter enligt in- och utförselorter åren 1983–1992
Transports of foreign trade by places of importation and exportation in 1983–1992

Tuonti-/vientipaikka In-/utförselort Place of importation/ exportation	1 000 t %									
	1983	1984	1985	1986	1987	1988	1989	1990	1991	1992
Yhteensä lääneittäin – Summa enligt län – Total by province:										
Uudenmaan – Nylands	20 529	20 716	21 872	21 847	24 250	21 894	21 246	21 323	22 350	22 780
	39,2	38,3	39,4	39,2	39,4	37,4	34,6	34,6	36,5	35,6
Turun ja Porin – Åbo och Björneborgs	10 214	10 497	10 201	10 424	11 249	10 785	11 568	12 325	12 265	11 731
	19,5	19,4	18,4	18,7	18,3	18,4	18,9	20,0	20,0	18,3
Kymen – Kymmene	10 806	11 363	11 473	11 689	12 986	13 004	13 744	13 422	12 818	14 438
	20,6	21,0	20,7	21,0	21,1	22,2	22,4	21,8	20,9	22,6
Pohjois-Karjalan – Norra Karelen	2 328	2 247	2 353	1 892	1 850	1 631	1 699	1 588	1 209	1 197
	4,4	4,2	4,2	3,4	3,0	2,8	2,8	2,6	2,0	1,9
Vaasan – Vasa	2 810	2 943	3 213	3 130	3 157	3 253	3 623	3 967	3 663	3 603
	5,4	5,4	5,8	5,6	5,1	5,5	5,9	6,4	6,0	5,6
Oulun – Uleåborgs	3 325	3 462	3 554	3 744	4 693	4 682	6 216	5 989	5 901	6 828
	6,3	6,4	6,4	6,7	7,6	8,0	10,1	9,7	9,6	10,7
Lapin – Lapplands	2 150	2 528	2 550	2 665	3 018	2 986	2 795	2 530	2 524	2 889
	4,1	4,7	4,6	4,8	4,9	5,1	4,6	4,1	4,1	4,5
Ahvenanmaan – Ålands	88	140	103	142	173	177	175	162	168	148
	0,2	0,3	0,2	0,3	0,3	0,3	0,3	0,3	0,3	0,2
Muut – Andra	147	192	228	226	202	202	291	322	322	373
	0,3	0,4	0,4	0,4	0,3	0,3	0,5	0,5	0,5	0,6
Yhteensä – Summa – Total	52 398	54 088	55 548	55 761	61 578	58 614	61 357	61 628	61 221	63 987
	100,0	100,0	100,0	100,0	100,0	100,0	100,0	100,0	100,0	100,0
Tärkeimmät tuontipaikat – De viktigaste införselorterna – Most important places of importation:										
Helsinki – Helsingfors	3 456	3 606	3 996	4 153	4 560	4 683	5 097	4 819	4 025	4 371
Porvoo – Borgå	9 449	8 609	9 565	9 256	10 441	8 538	8 041	8 204	8 568	8 237
Hanko – Hangö	1 033	1 282	1 266	1 239	992	907	637	793	454	469
Turku – Åbo	878	948	859	964	979	899	1 083	1 098	907	1 236
Naantali – Nådendal	2 669	2 165	2 187	2 429	2 816	2 938	2 906	2 717	2 635	1 963
Pori – Björneborg	910	1 016	1 218	1 129	1 158	1 017	1 067	1 152	933	807
Vainikkala	1 589	1 753	1 798	2 044	2 332	2 036	2 001	1 732	2 055	2 798
Niirala	1 378	1 373	1 326	1 054	1 006	1 025	1 087	904	662	833
Raahe – Brahestad	1 681	1 738	1 655	2 003	2 680	2 609	3 734	3 710	3 532	4 020
Muut – Andra	10 879	10 896	11 572	11 577	12 749	12 474	15 123	15 269	14 286	14 479
Koko tuonti – Totalimport – Total imports	33 922	33 386	35 442	35 846	39 712	37 125	40 775	40 398	38 057	39 213
Tärkeimmät vientipaikat – De viktigaste utförselorterna – Most important places of exportation:										
Helsinki – Helsingfors	1 732	1 939	1 968	2 046	2 147	1 959	2 154	2 328	2 299	2 536
Porvoo – Borgå	2 138	3 017	2 073	1 698	2 508	2 432	1 335	1 527	2 876	3 641
Turku – Åbo	780	708	691	757	831	787	864	838	827	906
Naantali – Nådendal	612	790	716	697	677	580	558	592	772	720
Pori – Björneborg	675	661	664	702	831	847	760	763	946	1 014
Rauma – Raumo	988	1 385	1 349	1 478	1 497	1 609	1 739	2 002	2 208	2 068
Kotka	2 378	2 630	2 596	2 488	2 684	2 690	2 679	2 462	2 420	2 697
Hamina – Fredrikshamn	1 868	2 040	2 069	1 946	2 097	2 093	1 906	2 085	2 013	1 968
Vainikkala	1 360	1 281	1 345	1 222	1 251	1 176	1 165	1 059	571	591
Kemi	874	1 094	905	1 064	1 103	1 144	1 034	869	904	960
Muut – Andra	5 070	5 157	5 729	5 817	6 239	6 174	6 390	6 705	7 327	7 673
Koko vienti – Totalexport – Total exports	18 476	20 702	20 105	19 915	21 865	21 489	20 583	21 230	23 163	24 774

VIII 3a. Tuontikuljetukset tuontipaikoittain vuonna 1992
 Importtransporter enligt införselorter år 1992
 Import transports by places of importation in 1992

Tuontipaikka Införselort Place of importation	Merikuljetukset - Sjötransport - Sea transport					Muut kuljetukset - Annan transport - Other transport					Kuljetukset yhteensä Transport- terna sam- manlagt Transports total
	Laiva Båt Ship	Auto Bil Lorry	Perävaunu Släpvagn Trailer	Juna Tåg Train	Yhteensä Summa Total	Maantie Landsväg Road	Rautatie Järnväg Rail	Lento Flyg Air	Muu Annan Other		
	1 000 kg Milj. mk										
Helsinki - Helsingfors	3 480 521	289 277	578 887	-	4 348 685	-	-	19 006	3 227	4 370 918	
	13 911	5 963	18 781	-	38 655	-	-	8 115	1 914	48 685	
Porvoo - Borgå	8 236 940	-	-	-	8 236 940	-	-	-	14	8 236 954	
	5 841	-	-	-	5 841	-	-	-	7	5 848	
Muu Helsingin tp. ¹⁾ - Övr. i Helsingfors td. ¹⁾	320 647	-	-	-	320 647	-	-	-	-	320 647	
	146	-	-	-	146	-	-	-	-	146	
Hanko - Hangö	191 636	5 212	47 664	224 096	468 608	-	-	-	21	468 628	
	1 976	270	1 809	1 696	5 751	-	-	-	5	5 756	
Inkoo - Ingå	655 589	-	-	-	655 589	-	-	-	0	655 589	
	232	-	-	-	232	-	-	-	0	232	
Muu Hangon tp. - Övr. i Hangö td.	706 206	-	-	-	706 206	-	-	-	-	706 206	
	197	-	-	-	197	-	-	-	-	197	
Turku - Åbo	725 854	253 379	166 787	89 262	1 235 283	-	-	437	630	1 236 350	
	2 830	5 373	4 505	375	13 083	-	-	101	161	13 345	
Naantali - Nådendal	1 856 799	87 932	18 475	-	1 963 206	-	-	-	4	1 963 210	
	1 323	1 015	218	-	2 557	-	-	-	314	2 870	
Uusikaupunki - Nystad	445 568	157 214	22 868	21 816	647 465	-	-	-	5	647 470	
	319	1 603	584	39	2 545	-	-	-	3	2 548	
Muu Turun tp. - Övr. i Åbo td.	326 083	-	-	-	326 083	-	-	-	0	326 083	
	49	-	-	-	49	-	-	-	2	51	
Pori - Björneborg	806 309	91	77	-	806 477	-	-	47	22	806 546	
	1 247	3	2	-	1 251	-	-	1	11	1 264	
Rauma - Raumo	930 014	388	3 458	-	933 860	-	-	-	6	933 866	
	1 335	3	122	-	1 459	-	-	-	24	1 483	
Muu Satakunnan tp. - td. Övr. i Satakunta td.	13 244	-	-	-	13 244	-	-	-	5	13 249	
	6	-	-	-	6	-	-	-	1	7	
Tampereen tp. - Tammerfors td.	-	-	-	-	-	-	-	28	115	143	
	-	-	-	-	-	-	-	3	71	74	
Lahden tp. - Lahtis td.	-	-	-	-	-	-	-	1	47	48	
	-	-	-	-	-	-	-	0	24	24	
Kotka	1 363 900	476	488	-	1 364 864	-	-	-	3	1 364 867	
	1 394	10	12	-	1 415	-	-	-	165	1 580	
Hamina - Fredrikshamn	757 912	122	102	-	758 136	-	-	-	1	758 137	
	753	8	3	-	764	-	-	-	1	764	
Loviisa - Lovisa	287 062	-	-	-	287 062	-	-	-	3	287 066	
	59	-	-	-	59	-	-	-	2	61	
Vaalimaa	-	-	-	-	-	209 045	-	-	-	209 045	
	-	-	-	-	-	793	-	-	-	793	
Lappeenranta - Villmanstrand	328 593	-	-	-	328 593	-	-	1	9	328 603	
	212	-	-	-	212	-	-	1	7	219	
Vainikkala	-	-	-	-	-	2 798 309	-	-	3	2 798 312	
	-	-	-	-	-	3 101	-	-	0	3 101	
Nuijamaa	2 429	-	-	-	2 429	141 119	-	-	-	143 548	
	2	-	-	-	2	134	-	-	-	135	
Imatra	67 419	-	-	-	67 419	59 218	1 002 052	-	1 998 623	3 127 313	
	18	-	-	-	18	17	236	-	1 461	1 732	
Niirala	-	-	-	-	-	28 296	805 115	-	-	833 412	
	-	-	-	-	-	31	325	-	-	356	
Mikkeli - St. Michel	7 219	-	-	-	7 219	-	-	0	4	7 223	
	2	-	-	-	2	-	-	0	2	4	
Savonlinna - Nyslott	14 992	-	-	-	14 992	-	-	0	3	14 994	
	4	-	-	-	4	-	-	0	1	5	
Varkaus	114 503	-	-	-	114 503	-	-	1	3	114 506	
	36	-	-	-	36	-	-	0	3	40	

¹⁾ tp. = tullipiiri - td. = tullidistrikt

VIII 3a. (Jatk. - Forts. - Cont. 1992)

Tuontipaikka Införselort Place of importation	Merikuljetukset - Sjötransport - Sea transport				Yhteensä Summa Total	Muut kuljetukset - Annan transport - Other transport				Kuljetukset yhteensä Transporterna sammanslagat Transports total
	Laiva Båt Ship	Auto Bil Lorry	Perävaunu Släpvagn Trailer	Juna Tåg Train		Maantie Landsväg Road	Rautatie Järnväg Rail	Lento Flyg Air	Muu Annan Other	
					1 000 kg Milj. mk					
Kuopio	19 912	-	-	-	19 912	-	-	0	16	19 929
	8	-	-	-	8	-	-	0	7	15
Joensuu	1 905	-	-	-	1 905	-	-	1	7	1 913
	0	-	-	-	0	-	-	0	4	4
Muu Saimaan tp. - Övr. i Sai- mens td.	16 030	-	-	-	16 030	106 756	-	-	5	122 791
	10	-	-	-	10	17	-	-	3	31
Vaasa - Vasa	343 645	47 377	3 972	-	394 994	-	-	3	29	395 027
	358	386	57	-	801	-	-	1	23	824
Kaskinen - Kaskö	52 612	6	-	-	52 617	-	-	-	3	52 620
	17	0	-	-	18	-	-	-	2	19
Kristiinankaupunki - Kristine- stad	143 692	-	-	-	143 692	-	-	-	1	143 693
	44	-	-	-	44	-	-	-	0	45
Muu Vaasan tp. - Övr. i Vasa td.	-	-	-	-	-	-	-	-	6	6
	-	-	-	-	-	-	-	-	2	2
Kokkola - Karleby	603 871	87	51	-	604 009	-	-	0	164	604 173
	848	2	0	-	851	-	-	0	12	863
Pietarsaari - Jakobstad	560 878	851	92	-	561 822	-	-	0	28	561 850
	262	7	1	-	270	-	-	0	9	279
Muu K-Pohjanmaan tp. - Övr. i M-Österb. td.	28 077	-	-	-	28 077	-	-	-	-	28 077
	13	-	-	-	13	-	-	-	-	13
Oulu - Uleåborg	455 313	-	-	-	455 313	-	-	125	23	455 461
	281	-	-	-	281	-	-	2	17	299
Raahe - Brahestad	4 019 812	-	-	-	4 019 812	-	-	-	1	4 019 813
	796	-	-	-	796	-	-	-	1	797
Muu Oulun tp. - Övr. i Uleå- borgs td.	-	-	-	-	-	118 801	764 861	0	-	883 663
	-	-	-	-	-	38	133	0	-	171
Tornio - Torneå	154 866	-	-	-	154 866	128 768	131 706	-	63	415 402
	309	-	-	-	309	594	606	-	438	1 947
Kemi	724 915	-	-	-	724 915	-	-	1	4 486	729 402
	575	-	-	-	575	-	-	0	82	658
Muu Lapin tp. - Övr. i Lapp- lands td.	13	-	-	-	13	64 368	-	1	5	64 386
	0	-	-	-	0	122	-	0	33	156
Maarianhamina - Mariehamn ..	30 837	9 429	499	-	40 765	-	-	32	220	41 018
	23	124	5	-	152	-	-	2	419	573
Muu Ahvenanmaan tp. - Övr. i Ålands td.	112	1 049	1	-	1 162	-	-	-	-	1 162
	1	9	0	-	9	-	-	-	-	9
Koko tuonti - Totalimport - Total imports	28 795 929	852 890	843 422	335 174	30 827 415	856 371	5 502 044	19 684	2 007 805	39 213 319
	35 436	14 776	26 100	2 110	78 421	1 746	4 401	8 228	5 232	98 029

VIII 3b. Vientikuljetukset vientipaikoittain vuonna 1992

Exporttransporter enligt utförselorter år 1992

Export transports by places of exportation in 1992

Vientipaikka Utförselort Place of exportation	Merikuljetukset – Sjötransport – Sea transport				Yhteensä Summa Total	Muut kuljetukset – Annan transport – Other transport				Kuljetukset yhteensä Transporterna sam- manlagt Transports total
	Laiva Båt Ship	Auto Bil Lorry	Perävaunu Släpvagn Trailer	Juna Tåg Train		Maantie Landsväg Road	Rautatie Järnväg Rail	Lento Flyg Air	Muu Annan Other	
					1 000 kg Milj. mk					
Helsinki – Helsingfors	1 484 038	322 531	718 310	–	2 524 879	–	–	9 516	1 113	2 535 507
	11 259	5 025	14 219	–	30 503	–	–	5 459	1 192	37 154
Porvoo – Borgå	3 640 762	–	–	–	3 640 762	–	–	–	3	3 640 764
	3 661	–	–	–	3 661	–	–	–	1	3 663
Hanko – Hangö	195 661	6 416	87 100	528 780	817 957	–	–	–	88	818 046
	928	92	940	2 000	3 960	–	–	–	5	3 965
Inkoo – Ingå	35 543	–	–	–	35 543	–	–	–	–	35 543
	13	–	–	–	13	–	–	–	–	13
Muu Hangon tp. ¹⁾ – Övr. i Hangö td. ¹⁾	356 644	–	–	–	356 644	–	–	–	8	356 652
	669	–	–	–	669	–	–	–	0	670
Turku – Åbo	230 622	294 391	225 898	155 102	906 013	–	–	138	286	906 437
	2 030	5 210	3 623	559	11 422	–	–	83	1 456	12 962
Naantali – Nådendal	593 748	107 000	19 361	–	720 108	–	–	–	3	720 111
	516	987	178	–	1 681	–	–	–	0	1 681
Uusikaupunki – Nystad	460 943	203 517	20 933	93 686	779 079	–	–	–	0	779 079
	3 427	1 818	207	320	5 772	–	–	–	0	5 772
Muu Turun tp. – Övr. i Åbo td.	294 782	–	–	–	294 782	–	–	–	–	294 782
	259	–	–	–	259	–	–	–	–	259
Pori – Björneborg	1 012 939	156	476	–	1 013 571	–	–	0	6	1 013 578
	3 054	1	6	–	3 062	–	–	0	10	3 072
Rauma – Raumo	2 047 658	4 128	16 164	–	2 067 950	–	–	–	3	2 067 953
	7 134	41	176	–	7 352	–	–	–	2	7 354
Muu Satakunnan tp. – Övr. i Satakunta td.	22 143	–	–	–	22 143	–	–	–	10	22 154
	33	–	–	–	33	–	–	–	3	36
Tampereen tp. – Tammerfors td.	–	–	–	–	–	–	–	18	61	79
	–	–	–	–	–	–	–	3	36	40
Lahden tp. – Lahtis td.	–	–	–	–	–	–	–	0	22	22
	–	–	–	–	–	–	–	0	13	13
Kotka	2 688 635	1 472	6 643	–	2 696 751	–	–	0	3	2 696 754
	8 354	13	25	–	8 391	–	–	0	3	8 394
Hamina – Fredrikshamn	1 967 762	166	430	–	1 968 358	–	–	–	0	1 968 358
	6 358	1	10	–	6 369	–	–	–	0	6 369
Loviisa – Lovisa	346 983	–	–	–	346 983	–	–	–	3	346 986
	584	–	–	–	584	–	–	–	2	585
Vaalimaa	–	–	–	–	–	123 646	–	–	–	123 646
	–	–	–	–	–	1 792	–	–	–	1 792
Lappeenranta – Villmanstrand	109 034	–	–	–	109 034	–	–	0	1	109 035
	254	–	–	–	254	–	–	0	1	256
Vainikkala	–	–	–	–	–	–	590 591	–	0	590 591
	–	–	–	–	–	–	2 097	–	0	2 097
Nuijamaa	–	–	–	–	–	59 230	–	–	–	59 230
	–	–	–	–	–	445	–	–	–	445
Imatra	144 641	–	–	–	144 641	15 970	127	–	0	160 738
	547	–	–	–	547	18	0	–	0	566
Niirala	–	–	–	–	–	5 290	39 859	–	–	45 149
	–	–	–	–	–	90	142	–	–	232
Mikkeli – St. Michel	1 401	–	–	–	1 401	–	–	0	1	1 402
	3	–	–	–	3	–	–	0	1	4
Savonlinna – Nyslott	2 307	–	–	–	2 307	–	–	–	1	2 308
	4	–	–	–	4	–	–	–	1	5
Varkaus	163 919	–	–	–	163 919	–	–	0	7	163 926
	415	–	–	–	415	–	–	0	3	419

¹⁾ tp. = tullipiiri - td. = tullidistrikt

VIII 3b. (Jatk. – Forts. – Cont. 1992)

Vientipaikka Utförselort Place of exportation	Merikuljetukset – Sjötransport – Sea transport				Yhteensä Summa Total	Muut kuljetukset – Annan transport – Other transport				Kuljetukset yhteensä Transport- terna sam- manlagt Transports total
	Laiva Båt Ship	Auto Bil Lorry	Perävaunu Släpvagn Trailer	Juna Tåg Train		Maantie Landsväg Road	Rautatie Järnväg Rail	Lento Flyg Air	Muu Annan Other	
	1 000 kg Milj. mk									
Kuopio	48 122	–	–	–	48 122	–	–	0	2	48 124
	91	–	–	–	91	–	–	0	2	93
Joensuu	76 202	–	–	–	76 202	–	–	–	3	76 205
	99	–	–	–	99	–	–	–	2	101
Muu Saimaan tp. – Övr. i Sai- mens td.	117 396	–	–	–	117 396	285	–	–	3	117 684
	219	–	–	–	219	14	–	–	1	234
Vaasa – Vasa	53 701	68 460	3 806	–	125 967	–	–	10	10	125 987
	93	640	87	–	819	–	–	5	6	830
Kaskinen – Kaskö	184 424	1	–	–	184 425	–	–	–	0	184 425
	418	0	–	–	418	–	–	–	0	418
Kristiinankaupunki – Kristine- stad	36 302	–	–	–	36 302	–	–	–	1	36 303
	16	–	–	–	16	–	–	–	0	17
Muu Vaasan tp. – Övr. i Vasa td.	–	–	–	–	–	–	–	–	6	6
	–	–	–	–	–	–	–	–	3	3
Kokkola – Karleby	904 951	531	1	–	905 483	–	–	0	93	905 576
	1 214	1	0	–	1 215	–	–	0	16	1 232
Pietarsaari – Jakobstad	480 967	1 220	22	–	482 209	–	–	0	343	482 553
	1 146	6	0	–	1 152	–	–	0	71	1 222
Muu K-Pohjanmaan tp. – Övr. i M-Österb. td.	83 055	–	–	–	83 055	–	–	–	–	83 055
	145	–	–	–	145	–	–	–	–	145
Oulu – Uleåborg	538 491	–	–	–	538 491	–	–	0	20	538 511
	1 341	–	–	–	1 341	–	–	0	8	1 350
Raahe – Brahestad	912 914	–	–	–	912 914	–	–	–	0	912 914
	1 539	–	–	–	1 539	–	–	–	0	1 539
Muu Oulun tp. – Övr. i Uleå- borgs td.	5 361	–	–	–	5 361	9 966	2 607	–	–	17 934
	8	–	–	–	8	77	4	–	–	89
Tornio – Torneå	85 694	–	–	–	85 694	294 546	126 834	–	52	507 126
	232	–	–	–	232	1 107	541	–	53	1 933
Kemi	960 411	–	–	–	960 411	–	–	–	1	960 411
	2 584	–	–	–	2 584	–	–	–	0	2 584
Muu Lapin tp. – Övr. i Lapp- lands td.	65	–	–	–	65	212 481	–	0	32	212 579
	0	–	–	–	0	290	–	0	1	291
Maarianhamina – Mariehamn	101 916	2 094	25	–	104 035	–	–	1	174	104 210
	54	82	1	–	137	–	–	1	40	177
Muu Ahvenanmaan tp. – Övr. i Ålands td.	27	1 387	–	–	1 414	–	–	–	0	1 414
	0	7	–	–	8	–	–	–	1	8
Koko vienti – Totalexport –										
Total exports	20 390 166	1 013 470	1 099 168	777 567	23 280 371	721 413	760 018	9 684	2 362	24 773 848
	58 701	13 924	19 473	2 879	94 977	3 833	2 784	5 552	2 933	110 080

VIII 4a. Tuontikuljetukset SITC-tavaraluokituksen mukaan vuonna 1992
 Importtransporter enligt SITC-varuklassificeringen år 1992
 Import transports by SITC-classification in 1992

SITC	Merikuljetukset - Sjötransport - Sea transport					Muut kuljetukset - Annan transport - Other transport					Kuljetukset yhteensä Transport- terna sam- manlagt Transports total
	Laiva Båt Ship	Auto Bil Lorry	Perävaunu Släpvagn Trailer	Juna Tåg Train	Yhteensä Summa Total	Maantie Landsväg Road	Rautatie Järnväg Rail	Lento Flyg Air	Muu Annan Other		
	1 000 kg Milj. mk										
0+1 Elintarvikkeet	646 206	192 713	118 697	6 843	964 458	24 566	1 010	4 069	5	994 108	
	2 775	1 340	1 052	89	5 256	213	3	63	1	5 536	
2+4 Raaka-aineet	8 899 977	132 132	56 146	51 892	9 140 146	562 140	3 062 175	724	4 507	12 769 693	
	4 982	663	405	81	6 131	258	785	55	13	7 242	
24 Puutavara	1 675 151	6 226	7 108	13 958	1 702 443	485 775	2 308 762	3	4 500	4 501 483	
	786	24	37	15	863	115	544	0	1	1 524	
27 Kivennäisaineet, valmis- tamattomat	3 105 853	16 116	9 463	12 017	3 143 450	23 247	2 597	31	0	3 169 325	
	1 008	18	14	14	1 055	10	3	1	2	1 071	
28 Malmit ja metalliromu	3 596 566	38 222	6 746	360	3 641 894	18 000	744 569	3	0	4 404 467	
	2 137	188	39	16	2 380	87	218	0	0	2 685	
3 Poltto- ja voiteluaineet, sähkövirta	16 235 174	4 657	5 103	4 461	16 249 394	12 286	1 775 591	19	1 998 622	20 035 911	
	9 236	26	34	6	9 303	8	993	1	1 961	12 265	
32 Kivihiili, koksi, briketit yms.	4 930 542	128	612	-	4 931 282	9 246	17 717	-	0	4 958 245	
	1 204	0	0	-	1 204	4	6	-	0	1 214	
33 Kivennäisöljyt ja kiven- näisöljytuotteet	11 295 758	4 499	4 481	441	11 305 178	995	1 289 173	19	0	12 595 366	
	8 019	26	34	1	8 079	2	766	1	0	8 848	
5 Kemialliset aineet ja tuotteet	2 049 380	169 780	159 464	40 508	2 419 132	83 319	394 640	930	66	2 898 087	
	4 960	1 966	3 298	218	10 442	120	404	643	28	11 636	
6 Valmistetut tavarat val- mistusaineittain	748 765	231 610	283 803	195 380	1 459 559	139 044	236 248	1 585	894	1 837 330	
	3 819	2 413	5 074	724	12 031	455	766	286	182	13 718	
7 Koneet, laitteet ja kulje- tusvälineet	164 253	74 529	159 762	22 381	420 925	14 889	27 697	7 214	1 436	472 162	
	6 865	5 464	11 692	628	24 649	400	948	5 453	2 428	33 880	
8+9 Erinäiset tavarat	52 175	47 470	60 447	13 709	173 800	20 128	4 683	5 142	2 276	206 030	
	2 798	2 904	4 545	363	10 610	293	503	1 727	620	13 752	
Koko tuonti - Total- import - Total imports	28 795 929	852 890	843 422	335 174	30 827 415	856 371	5 502 044	19 684	2 007 805	39 213 319	
	35 436	14 776	26 100	2 110	78 421	1 746	4 401	8 228	5 232	98 029	

1 000 kg										
041	Vehnä	40 147	19	1	-	40 166	-	-	-	40 166
042	Riisi	26 852	207	140	350	27 549	2	0	0	27 550
048	Vilja- ja jauhovalmisteet yms.	7 419	4 922	4 320	3 099	19 760	292	0	8	20 061
054	Kasvikset, tuoreet tai kuivatut	53 336	43 378	10 542	100	107 356	1 067	0	3 396	111 820
057	Hedelmät, tuoreet tai kuivatut, pähkinät	120 962	90 388	55 282	-	266 632	9 396	660	493	277 182
058	Hedelmäsäilykkeet ja muut hed. valmisteet	26 817	6 851	5 689	400	39 758	2 428	7	3	42 196
059	Hedelmä- ja kasvismehut	22 694	2 532	1 828	0	27 055	48	-	3	27 105
061	Sokeri, melassi ja hunaja	93 372	1 032	912	10	95 327	78	0	1	95 406
071	Kahvi	60 352	276	1 814	-	62 441	0	-	2	62 443
08	Rehuaineet	97 694	11 386	4 365	14	113 459	2 370	23	9	115 862
098	Muut ravintovalmisteet	7 355	5 614	8 435	2 516	23 920	38	300	49	24 309
112	Alkoholipitoiset juomat	30 982	2 422	2 627	-	36 031	915	-	2	36 947

VIII 4a. (Jatk. - Forts. - Cont. 1992)

SITC	Merikuljetukset - Sjötransport - Sea transport					Muut kuljetukset - Annan transport - Other transport				Kuljetukset yhteensä Transport- terna sam- manlagt Transports total	
	Laiva Båt Ship	Auto Bil Lorry	Perävaunu Släpavn Trailer	Juna Tåg Train	Yhteensä Summa Total	Maantie Landsväg Road	Rautatie Järnväg Rail	Lento Flyg Air	Muu Annan Other		
1 000 kg											
222	Öljysiemenet, "pehmeiden" kasviöljyjen valmistukseen	179 144	284	265	-	179 694	4 993	20	-	0	184 707
232	Synteettinen ja regeneroitu kumi	14 817	5 796	3 916	1 861	26 390	59	2 155	6	0	28 610
245	Polttopuu ja puuhiili	1 312	189	83	19	1 604	12 245	2 307	-	0	16 156
246	Puuhake ja puujäte	427 314	83	160	-	427 557	87 825	17 416	-	-	532 798
247	Pyöreä puutavara, myös kark. syrjäyty	1 230 863	388	44	12 492	1 243 787	355 325	2 279 127	0	4 485	3 882 725
248	Sahattu ja höylätty puutavara	15 621	5 564	6 817	1 447	29 450	30 380	9 912	3	15	69 759
25	Paperimassa	273 195	33 292	11 020	21 876	339 383	823	3 251	0	0	343 457
291	Muut eläinraaka-aineet	8 581	8 021	515	955	18 071	25 966	29	35	0	44 101
321	Kivihilli	4 255 871	0	-	-	4 255 871	-	8 445	-	-	4 264 316
325	Koksi ja puolikoksi	673 621	28	-	-	673 649	3 545	9 272	-	0	686 466
333	Raakaöljy	8 456 063	-	-	-	8 465 063	-	413 636	-	-	8 869 699
334	Kivennäisöljytuotteet, raffinoitut	2 702 633	3 714	3 440	8	2 709 795	859	872 721	18	0	3 583 393
335	Muut kivennäisöljytuotteet	137 062	785	1 041	432	139 320	136	2 816	1	0	142 274
34	Kaasut	8 874	30	9	4 020	12 934	2 044	468 701	0	1 998 621	2 482 300
51	Orgaaniset kemialliset aineet	414 372	15 647	11 573	2 775	444 366	3 214	101 085	76	1	548 742
52	Epäorg. kemiall. aineet	981 226	14 300	9 203	7 762	1 012 490	17 381	80 430	27	1	1 110 329
533	Pigmentit, värit, lakat yms.	11 475	8 406	16 432	375	36 687	60	18	58	9	36 831
554	Saippuat, puhdistus- ja kiillotusaineet	31 865	11 982	16 910	388	61 145	65	0	19	3	61 231
56	Lannoitteet, valmistetut	187 601	3 648	1 094	3 345	195 689	1 815	185 085	0	0	382 588
571	Eteenipolymeerit alkumuodossa	75 522	32 187	7 679	3 203	118 592	3 519	690	34	0	122 834
572	Styreenipolymeerit alkumuodossa	16 960	6 598	2 554	859	26 972	-	668	5	0	27 645
573	Vinyylilokloridi- yms. polymeerit alkumuodossa	11 914	9 898	2 743	1 927	26 482	512	6 545	6	0	33 545
574	Polyasetaatit ym. alkumuodossa	16 937	3 358	6 203	173	26 671	174	472	13	1	27 330
575	Muut muovit alkumuodossa	79 979	12 505	18 413	7 509	118 406	2 292	4 091	70	1	124 860
582	Laatat, levyt, kalvot yms. muovia	7 003	9 728	18 746	699	36 176	431	1 239	75	10	37 932
592	Tärkkelys, valkuaisaineet ja liimat	88 335	5 337	6 946	293	100 910	8	7	16	1	100 942
598	Erinäiset kemialliset tuotteet	89 002	21 373	17 184	10 091	137 651	51 617	13 754	154	5	203 180
625	Ulko- ja sisärenkaat, kumia	12 409	3 566	3 702	781	20 457	1 512	2 007	56	1	24 032
634	Viilu, vaneri, lastulevy yms.	13 716	6 567	7 723	771	28 777	16 500	903	3	1	46 184
635	Muut puutuotteet	3 169	5 474	4 928	753	14 323	10 193	986	23	10	25 536
641	Paperi ja pahvi	42 034	49 037	35 685	10 712	137 468	8 963	11 337	42	7	157 816
642	Paperi- ja pahvituotteet	17 457	11 937	12 918	4 148	46 460	1 111	442	74	74	48 161
651	Tekstiililangat	6 002	2 201	9 348	377	17 927	230	136	49	5	18 346
661	Kalkki, sementti yms. rakennusaineet	81 226	2 700	4 418	852	89 197	31 806	52 913	2	0	173 918
662	Keraamiset ja tulenkkestävät rakennusarvikkeet	49 728	8 518	7 861	17 301	83 408	3 696	12 505	7	0	99 617
663	Muut kivennäisainetuotteet	54 791	19 704	13 158	9 960	97 613	21 027	5 843	74	18	124 574

VIII 4a. (Jatk. – Forts. – Cont. 1992)

SITC	Merikuljetukset – Sjötransport – Sea transport					Muut kuljetukset – Annan transport – Other transport					Kuljetukset yhteensä Transport- terna sam- manlagt Transports total
	Laiva Båt Ship	Auto Bil Lorry	Perävaunu Släpvagn Trailer	Juna Tåg Train	Yhteensä Summa Total	Maantie Landsväg Road	Rautatie Järnväg Rail	Lento Flyg Air	Muu Annan Other		
	1 000 kg										
664	Lasi	21 525	5 503	7 259	12 307	46 594	3 018	1 583	35	3	51 234
665	Lasitavarat	5 747	1 778	4 389	4 114	16 028	267	58	18	8	16 379
671	Harkkorauta, peilirauta, ferroseokset yms.	73 489	2 923	2 044	453	78 909	11 768	24 558	0	0	115 233
672	Rauta ja teräs valanteina ja välituotteina	23 490	378	810	8 343	33 022	629	74 456	1	0	108 107
673	Levyvalmisteet rautaa tai seostamatonta terästä ..	14 487	7 665	8 064	27 180	57 397	372	4 953	1	29	62 751
674	Pinnoitetut levyvalmis- teet rautaa tai seostama- tonta terästä	45 946	16 895	11 248	18 888	92 977	217	591	2	0	93 787
675	Leyvalmisteet, seostet- tua terästä	20 230	12 411	15 783	15 594	64 018	412	895	4	0	65 329
676	Tangot ja profiilit rau- taa tai terästä	110 884	11 222	10 672	27 400	160 178	883	25 794	7	0	186 862
678	Rauta- ja teräslanka	5 199	2 576	3 563	603	11 940	610	0	3	1	12 555
679	Putket ja putkenosat, rautaa tai terästä	60 194	9 415	19 826	13 687	103 122	989	602	66	5	104 785
68	Muut metallit	30 311	19 875	26 827	8 823	85 837	9 086	9 458	66	6	104 453
691	Metallirakenteet ja nii- den osat	7 033	4 324	7 056	58	18 470	4 076	3 422	25	1	25 994
693	Vaijeri, köysi, verkko yms., metallia	5 239	1 437	2 974	1 056	10 706	1 749	1	11	2	12 468
694	Naulat, ruuvit, pultit, mutterit yms.	4 304	1 071	7 771	59	13 204	329	457	46	15	14 052
699	Muut tavarat epäjalosta metallista	7 581	9 932	18 230	1 342	37 084	3 413	849	149	56	41 551
713	Mäntäpolttomoottorit ..	1 887	1 447	10 303	144	13 781	199	850	171	10	15 011
722	Traktorit	5 933	330	89	699	7 051	569	564	0	-	8 183
723	Maansiirto-, kaivuu- yms. koneet	3 069	1 788	3 158	209	8 224	1 345	316	85	3	9 973
728	Muut teoll. erikoisko- neet ja -laitteet	2 598	3 643	5 087	29	11 358	776	144	182	19	12 478
744	Nostamis- ja last.koneet ja -laitteet, trukit	3 022	3 294	8 500	433	15 248	1 203	462	63	10	16 986
775	Kotitalouskoneet ja -lait- teet	3 972	5 329	6 165	10 321	25 787	56	437	34	43	26 357
778	Muut sähkökoneet, -lait- teet ja -tarvikkeet	4 444	4 019	9 671	290	18 425	355	1 115	483	37	20 414
781	Moottorijoneuvot hen- kilökuljetukseen	72 118	279	70	533	72 999	552	3 249	5	-	76 805
782	Kuorma-, paketti- ja eri- koisautot	16 479	920	59	19	17 477	1 632	468	21	-	19 597
784	Moottorijoneuvojen alustat ja osat	10 066	12 229	34 665	1 627	58 587	514	2 223	720	23	62 067
786	Perävaunut ja muut kul- jetusvälineet	3 180	1 281	2 494	349	7 303	2 571	2 357	11	3	12 244
82	Huonekalut	7 336	11 561	10 737	1 537	31 170	8 841	611	64	84	40 770
89	Muut valmiit tavarat ...	22 725	22 345	30 724	11 636	87 429	2 263	2 583	2 288	1 168	95 731
	Koko tuonti – Total- import – Total imports	28 795 929	852 890	843 422	335 174	30 827 415	856 371	5 502 044	19 684	2 007 805	39 213 319

VIII 4b. Vientikuljetukset SITC-tavaraluokituksen mukaan vuonna 1992
 Exporttransporter enligt SITC-varuklassificeringen år 1992
 Export transports by SITC-classification in 1992

SITC	Merikuljetukset - Sjötransport - Sea transport					Muut kuljetukset - Annan transport - Other transport					Kuljetukset yhteensä Transporterna sammanslagd Transports total
	Laiva Båt Ship	Auto Bil Lorry	Perävaunu Släpvagn Trailer	Juna Tåg Train	Yhteensä Summa Total	Maantie Landsväg Road	Rautatie Järnväg Rail	Lento Flyg Air	Muu Annan Other		
					1 000 kg Milj. mk						
0 + 1 Elintarvikkeet	534 944	87 928	41 593	4 920	669 384	48 407	344 313	173	2	1 062 279	
	998	755	402	29	2 184	277	229	9	0	2 699	
2 + 4 Raaka-aineet	4 386 038	88 890	203 457	227 557	4 905 943	290 887	113 482	195	1	5 310 509	
	7 413	428	873	489	9 204	153	219	111	2	9 689	
24 Puutavara	2 193 635	33 315	150 549	182 209	2 559 708	130 279	50 996	27	1	2 741 012	
	3 878	78	396	423	4 775	125	117	0	0	5 017	
25 Paperimassa	1 249 962	10 567	12 217	16 807	1 289 553	4 636	32 834	1	-	1 327 024	
	2 771	18	19	21	2 829	6	72	0	-	2 907	
28 Malmit ja metalliromu	133 904	3 722	3 811	138	141 576	1 470	1 917	1	0	144 965	
	231	15	42	0	289	2	3	37	1	332	
3 Poltto- ja voiteluaineet, sähkövirta	3 751 315	24 470	1 230	21	3 777 036	74 306	23 995	9	0	3 875 346	
	3 342	29	3	0	3 374	30	64	1	40	3 508	
5 Kemialliset aineet ja tuotteet	1 685 453	185 140	160 092	5 144	2 035 828	77 398	27 032	951	19	2 141 228	
	2 913	1 306	1 662	21	5 901	287	317	733	8	7 246	
6 Valmistetut tavarat val- mistusaineittain	9 790 105	467 336	474 657	527 433	11 259 531	174 018	214 405	1 154	109	11 649 218	
	32 772	3 447	5 539	1 995	43 753	1 187	1 022	152	29	46 142	
63 Puu- ja korkkituotteet, pl. huonekalut	228 596	53 987	62 207	16 531	361 321	16 711	1 866	18	5	379 921	
	1 183	352	549	118	2 202	117	11	1	1	2 333	
64 Paperi ja pahvi sekä tuotteet niistä	7 550 079	205 746	93 588	289 513	8 138 926	42 353	138 223	251	12	8 319 765	
	25 093	1 141	826	998	28 058	217	452	8	0	28 735	
67 Rauta ja teräs	1 716 804	112 634	140 850	199 007	2 169 295	61 268	47 282	27	5	2 277 877	
	3 913	415	1 003	664	5 994	463	332	3	2	6 793	
7 Koneet, laitteet ja kulje- tusvälineet	227 754	91 077	122 245	9 408	450 484	40 398	14 405	5 110	1 932	512 329	
	10 779	5 459	8 634	302	25 173	1 394	615	3 539	2 585	33 306	
8 + 9 Erinäiset tavarat	14 558	68 629	95 895	3 084	182 166	15 999	22 385	2 091	298	222 939	
	484	2 502	2 360	43	5 388	506	319	1 008	270	7 490	
Koko vienti - Total- export - Total exports	20 390 166	1 013 470	1 099 168	777 567	23 280 371	721 413	760 018	9 684	2 362	24 773 848	
	58 701	13 924	19 473	2 879	94 977	3 833	2 784	5 552	2 933	110 080	
					1 000 kg						
011 Naudanliha, tuore, jääh- dytetty tai jäädytetty	1 741	7 227	628	-	9 596	56	-	0	-	9 652	
012 Muu liha, tuore, jääh- dytetty tai jäädytetty	3 596	8 172	1 149	-	12 917	704	-	0	-	13 622	
022 Maito ja kerma	19 280	4 056	923	-	24 259	1 658	360	0	-	26 276	
023 Voi ja muut voiöljyt ja -rasvat	7 921	3 715	2 756	-	14 392	2 018	-	-	-	16 410	
024 Juusto	12 168	8 212	3 529	-	23 909	554	112	1	-	24 576	
025 Munat ja muna-albumiini	991	9 111	1 691	20	11 814	49	-	-	-	11 864	
041 Vehnä	122 563	181	41	-	122 785	1 166	62 059	-	-	186 009	
043 Ohra	103 345	3	11	-	103 359	73	191 032	-	-	294 464	
045 Muu vilja	162 592	0	1	-	162 593	-	77 706	3	-	240 302	
048 Vilja- ja jauhovalmisteet yms.	38 446	3 616	3 908	1 850	47 821	3 729	845	5	1	52 400	

VIII 4b. (Jatk. – Forts. – Cont. 1992)

SITC	Merikuljetukset – Sjötransport – Sea transport					Muut kuljetukset – Annan transport – Other transport				Kuljetukset yhteensä Transport- terna sam- manlagt Transports total	
	Laiva Båt Ship	Auto Bil Lorry	Perävaunu Släpvagn Trailer	Juna Tåg Train	Yhteensä Summa Total	Maantie Landsväg Road	Rautatie Järnväg Rail	Lento Flyg Air	Muu Annan Other		
1 000 kg											
061	Sokeri, melassi ja hunaja	36 724	3 879	9 634	3 000	53 238	6 643	6 898	12	–	66 791
073	Suklaa ja suklaatuotteet	3 610	5 990	5 960	25	15 584	2 850	511	40	–	18 985
112	Alkoholipitoiset juomat	7 019	6 537	2 036	–	15 592	8 378	108	41	–	24 118
246	Puuhake ja puujäte	100 520	531	80	–	101 131	18 598	–	–	0	119 729
247	Pyöreä puutavara, myös kark. syrjäyty	172 204	5 329	140	20 654	198 326	76 263	1 218	–	–	275 807
248	Sahattu ja höylätty puu- tavara	1 920 890	27 454	150 328	161 556	2 260 228	35 086	49 779	27	1	2 345 121
25	Paperimassa	1 249 962	10 567	12 217	16 807	1 289 553	4 636	32 834	1	–	1 327 024
26	Tekstiilikuidut sekä nii- den jätteet	18 987	2 047	27 486	2 362	50 882	1 018	276	5	0	52 182
27	Kivennäisaineet, valmis- tamattomat	757 485	24 744	4 858	25 779	812 865	152 689	26 716	0	0	992 270
283	Kuparimalmi ja rikaste	9 781	–	1	–	9 782	–	–	–	–	9 782
322	Kivihiilibriketit, rusko- hiili ja turve	70 331	16 951	1 003	21	88 306	62 506	1 867	–	–	152 679
334	Kivennäisöljytuotteet, raffinoidut	3 612 968	4 379	208	0	3 617 555	8 396	22 109	1	0	3 648 061
335	Muut kivennäisöljytuot- teet	28 650	3 045	19	–	31 714	914	19	8	0	32 655
43	Valmistetut eläin- ja kasviöljyt yms.	18 642	5 425	140	0	24 208	28	700	–	–	24 936
51	Orgaaniset kemialliset aineet	173 863	6 447	6 472	59	186 841	2 060	7 194	189	0	196 286
52	Epäorgaaniset kemialli- set aineet	678 656	14 893	8 226	500	702 275	41 824	8 999	18	0	753 116
533	Pigmentit, värit, lakat yms.	63 800	14 084	23 896	342	102 122	5 111	2 174	47	0	109 455
56	Valmistetut lannoitteet	486 899	839	374	341	488 453	1 082	100	–	–	489 634
57	Muovit, valmistamatto- mat	173 958	84 817	65 921	1 516	326 213	7 563	5 790	35	0	339 601
58	Muovit, valmistetut	10 200	27 736	23 399	225	61 561	4 418	725	168	12	66 883
59	Erinäiset kemialliset tuotteet	97 168	24 295	11 481	2 161	135 105	13 292	1 996	349	1	150 743
625	Ulko- ja sisärenkaat, kumia	5 457	3 591	5 786	–	14 834	2 230	152	19	0	17 234
634	Viilu, vaneri, lastulevy yms.	224 091	44 812	42 916	15 986	327 806	12 757	1 047	2	0	341 612
635	Muut puutuotteet	4 504	9 159	19 284	545	33 492	3 952	819	16	5	38 284
641	Paperi ja pahvi	7 199 768	167 517	76 493	275 810	7 719 588	33 529	128 268	184	7	7 881 577
642	Paperi- ja pahvituotteet	350 311	38 229	17 095	13 703	419 338	8 824	9 955	68	5	438 189
65	Tekstiilituotteet, pl. vaatteet	9 975	10 250	14 135	188	34 547	1 654	335	160	33	36 731
66	Kivennäisainetuotteet	41 627	30 355	57 062	3 659	132 703	33 283	5 316	148	13	171 463
671	Harkkorauta, peilirauta, ferroseokset yms.	102 954	72	26	–	103 052	338	24	5	–	103 419
672	Rauta ja teräs valantei- na ja välituotteina	88 645	355	99	20 905	110 005	58	547	0	1	110 610
673	Levyvalmisteet rautaa tai seostamatonta te- rästä	916 108	29 940	7 024	44 102	997 174	4 310	5 590	1	–	1 007 075
674	Pinnoitetut levyvalmis- teet rautaa tai seosta- matonta terästä	166 471	22 452	17 071	37 559	243 553	3 415	1 238	1	0	248 206
675	Levyvalmisteet, seostet- tua terästä	143 852	1 660	63 230	34 413	243 155	43 214	38 901	2	0	325 272
676	Tangot ja profiilit rau- taa tai terästä	225 443	12 573	15 115	34 922	288 054	2 747	884	1	–	291 685

VIII 4b. (Jatk. – Forts. – Cont. 1992)

SITC	Merikuljetukset – Sjötransport – Sea transport					Muut kuljetukset – Annan transport – Other transport					Kuljetukset yhteensä Transport- terna sam- manlagt Transports total
	Laiva Båt Ship	Auto- Bil Lorry	Perävaunu Släpvagn Trailer	Juna Tåg Train	Yhteensä Summa Total	Maantie Landsväg Road	Rautatie Järnväg Rail	Lento Flyg Air	Muu Annan Other		
1 000 kg											
679	Putket ja putkenosat, rautaa tai terästä	71 522	43 152	34 434	27 107	176 216	6 686	99	16	4	183 021
682	Kupari	52 902	3 374	60 622	13 177	130 075	599	131	97	0	130 903
684	Alumiini	5 578	8 290	9 129	234	23 231	982	12 370	19	0	36 601
686	Sinkki	132 914	6 052	623	2 221	141 810	628	1	0	0	142 439
69	Tuotteet epäjalosta me- tallista	38 788	28 869	25 829	2 837	96 324	13 269	8 058	213	31	117 895
716	Sähkögeneraattorit ja -moottorit	10 688	3 797	7 143	–	21 629	77	60	75	1	21 842
723	Maansiirto-, kaivuu- yms. koneet	13 796	2 782	3 279	229	20 086	1 437	1 989	445	6	23 962
725	Paperiteollisuuskoneet Muut teoll. erikoisko- neet ja -laitteet	14 125	5 269	8 533	449	28 376	690	286	164	4	29 520
728	14 594	5 491	5 849	887	26 821	3 415	1 015	214	9	31 473	
741	Kuumennus- ja jäähdy- tyskoneet ja -laitteet ..	4 234	2 881	5 174	491	12 781	1 394	790	55	3	15 023
744	Nostamis- ja last.koneet ja -laitteet, trukit	24 659	7 614	16 199	2 013	50 485	2 569	1 545	223	5	54 827
761	Televisiovastaanottimet Muuntajat, kiint. muut- tajat, tasasuuntaajat ...	1 048	981	6 174	18	8 221	52	1	14	0	8 288
771	5 456	4 630	9 746	50	19 882	501	2	244	6	20 636	
773	Eristetty sähkölanka, kaapeli, eristimet yms. Moottoriajoneuvot hen- kilökuljetukseen	9 939	4 816	7 729	982	23 466	1 099	501	42	1	25 108
781	58 424	577	99	–	59 100	6 260	126	2	31	65 518	
784	Moottoriajoneuvojen alustat ja osat	1 679	10 654	6 148	233	18 715	1 408	468	114	13	20 718
786	Perävaunut ja muut kul- jetusvälineet	2 484	3 170	4 094	26	9 775	2 816	669	6	0	13 266
79	Muut kuljetusvälineet ...	4 705	1 127	749	1 235	7 817	199	3 597	55	1 745	13 413
811	Tehdasvalmisteiset ra- kennukset	1 785	3 348	11 192	4	16 329	5 535	16 610	1	0	38 476
812	Saniteetti- ja lämmitys- kalusteet ja tarvikkeet ..	550	3 368	19 869	–	23 787	712	1 716	6	0	26 221
82	Huonekalut	2 116	13 512	13 311	2 806	31 744	3 500	658	31	3	35 937
89	Muut valmiit tavarat ...	9 315	41 621	46 144	274	97 355	4 394	2 825	1 313	102	105 988
Koko vienti – Total- export – Total exports		20 390 166	1 013 470	1 099 168	777 567	23 280 371	721 413	760 018	9 684	2 362	24 773 848

VIII 5a. (Jatk. - Forts. - Cont. 1992)

Lähetysmaa Avsändningsland Country of consignment	Merikuljetukset - Sjötransport - Sea transport					Muut kuljetukset - Annan transport - Other transport				Kuljetukset yhteensä Transport- terna sam- manlagt Transports total
	Laiva Båt Ship	Auto Bil Lorry	Perävaunu Släpvagn Trailer	Juna Tåg Train	Yhteensä Summa Total	Maantie Landsväg Road	Rautatie Järnväg Rail	Lento Flyg Air	Muu Annan Other	
	- 1 000 kg									
TN Tunisia - Tunisien	6 598	53	52	-	6 703	-	-	25	1	6 729
TZ Tansania - Tanzania	1 276	-	-	-	1 276	-	-	1	0	1 276
UG Uganda	165	-	-	-	165	-	-	-	-	165
ZA E-Afrikka - S. afrika	212 331	92	9	-	212 432	-	-	9	0	212 441
ZM Sambia - Zambia	40	1	-	-	41	-	-	0	0	41
ZW Zimbabwe	641	1	-	-	643	-	-	9	-	651
Asia - Asien	723 210	3 133	2 881	1 204	730 428	1 020	247 645	4 034	71	983 199
AE Arabiemiiir. - Arabemir.	122 750	11	8	-	122 769	-	-	11	0	122 780
AF Afganistan - Afghan.	0	-	1	-	2	-	35	0	0	37
BD Bangladesh	95	3	3	-	101	-	0	8	0	109
BN Brunei	1	-	-	-	1	-	-	0	0	1
CN Kiina - Kina	127 964	146	339	370	128 819	-	2 051	120	1	130 990
CY Kypros - Cypren	3 016	321	28	-	3 366	871	-	60	0	4 297
GZ Georgia - Georgien	0	-	-	-	0	-	60	-	-	60
HK Hongkong	13 634	324	242	14	14 215	6	3 240	671	23	18 154
ID Indonesia - Indones.	6 844	58	202	-	7 104	-	-	44	0	7 148
IL Israel	26 535	840	388	-	27 764	-	6	42	1	27 812
IN Intia - Indien	31 947	71	117	3	32 137	-	-	322	2	32 462
IR Iran	170 918	13	6	-	170 937	38	-	5	0	170 980
JP Japani - Japan	54 062	532	569	5	55 169	92	22 404	1 103	18	78 786
KR Korean tas - R. Korea	9 510	162	176	17	9 865	-	4 537	136	1	14 538
KS Kirgisia - Kirgis.	-	-	-	-	-	-	40	-	-	40
KW Kuwait	26	-	-	-	26	-	-	0	-	26
KZ Kazahstan - Kazachst.	2 924	74	-	-	2 998	10	18 395	-	-	21 403
LA Laos	2	-	-	-	2	-	-	-	-	2
LB Libanon	1	-	-	-	1	1	-	0	0	3
LK Sri Lanka	413	8	22	-	443	-	-	16	0	459
MN Mongolia - Mongol.	-	-	-	-	-	0	27	-	-	27
MO Macao	315	15	23	-	352	-	21	18	0	392
MY Malesia - Malaysia	4 893	47	49	-	4 989	-	-	83	0	5 072
NP Nepal	-	-	0	-	0	-	-	7	0	7
PH Filipp.	4 931	31	11	-	4 973	0	8	32	0	5 013
PK Pakistan	1 830	16	101	3	1 951	-	-	64	0	2 015
SA Saudi-Arab. - Saudiarab.	96 744	-	-	793	97 537	-	-	1	0	97 537
SG Singapore	3 708	92	206	-	4 006	-	1	278	2	4 286
TH Thaimaa - Thailand	22 946	144	153	-	23 243	-	-	589	8	23 840
TS Turkmenistan	-	-	-	-	-	-	192 413	-	-	192 413
TW Taiwan	17 109	222	236	-	17 567	1	1 739	423	14	19 745
UZ Uzbekistan	-	-	-	-	-	-	1 810	0	-	1 810
VN Vietnam	91	2	-	-	93	-	-	1	0	94
XZ Tadžikistan - Tadžjik	-	-	-	-	-	-	858	-	-	858
Amerikka - Amerika	1 994 443	46 165	10 451	49	2 051 108	58	82	4 469	186	2 055 903
CA Kanada - Canada	158 071	233	293	-	158 597	-	-	218	8	158 823
US USA	783 876	3 105	1 154	0	788 135	1	82	4 002	166	792 386
AN Al. Antill. - N. Antill.	-	-	-	-	-	-	-	1	-	1
BB Barbados	1	-	-	-	1	-	-	9	0	10
BS Bahama	-	-	1	-	1	-	-	-	0	1
CR Costa Rica	5 274	1 332	321	-	6 927	-	-	3	0	6 930
CU Kuuba - Cuba	84 055	-	-	-	84 055	-	-	-	-	84 055
DM Dominica	21	25	-	-	46	-	-	-	-	46
DO Domin. tas. - Domin.r.	18	12	8	-	37	-	-	3	-	40
GT Guatemala	5 888	0	5	-	5 893	-	-	3	-	5 896
HN Honduras	328	8 656	408	-	9 392	25	-	0	-	9 417
JM Jamaika - Jamaica	35	1	-	-	36	-	-	0	0	36
MX Meksiko - Mexico	7 472	0	0	-	7 473	-	-	13	0	7 486
NI Nicaragua	195	1 245	568	-	2 009	-	-	2	-	2 010
PA Panama	608	18 807	2 322	-	21 736	-	-	-	-	21 736

VIII 5a. (Jatk. – Forts. – Cont. 1992)

Lähetysmaa Avsändningsland Country of consignment	Merikuljetukset – Sjötransport – Sea transport				Yhteensä Summa Total	Muut kuljetukset – Annan transport – Other transport				Kuljetukset yhteensä Transport- terna sam- manlagt Transports total
	Laiva Båt Ship	Auto Bil Lorry	Perävaunu Släpvagn Trailer	Juna Tåg Train		Maantie Landsväg Road	Rautatie Järnväg Rail	Lento Flyg Air	Muu Annan Other	
	1 000 kg									
PR Puerto Rico	15	1	1	-	17	-	-	2	0	19
SV Salvador	207	-	-	-	207	-	-	0	-	207
TT Trinidad	-	0	0	-	0	-	-	0	0	1
XC Br.Väli-Am – Br.M.am. ...	5	-	-	-	5	-	-	0	0	5
AR Argentiina – Argent.	242 732	2 296	613	-	245 642	-	-	5	0	245 647
BO Bolivia	55	-	-	-	55	-	-	3	0	57
BR Brasilia – Brasil.	196 978	93	46	49	197 166	-	-	35	12	197 213
CL Chile	176 251	419	367	-	177 037	32	-	3	0	177 073
CO Kolumbia – Colombia ...	218 684	3 160	2 144	-	223 988	-	-	142	0	224 130
EC Ecuador	9 355	6 663	2 076	-	18 095	-	-	6	0	18 101
PE Peru	316	8	-	-	324	-	-	12	0	336
PY Paraguay	3	-	-	-	3	-	-	0	-	3
SR Surinam	1	-	-	-	1	-	-	-	-	1
UY Uruguay	31 716	97	123	0	31 936	-	-	7	0	31 943
VE Venezuela	72 282	10	-	-	72 292	-	-	2	0	72 294
Oseania – Oceanien	173 315	791	524	-	174 630	-	-	101	1	174 732
AU Australia – Austr.	136 587	10	92	-	136 688	-	-	75	1	136 764
NZ U.Seelanti – Nya Zeel ...	2 728	781	432	-	3 941	-	-	26	0	3 967
PG Papua-Guinea	33 996	-	-	-	33 996	-	-	0	-	33 996
XK Antarkt.al. – Antarkt. ...	5	-	-	-	5	-	-	-	-	5
Koko tuonti – Total- import – Total imports	28 795 929	852 890	843 422	335 174	30 827 415	856 371	5 502 044	19 684	2 007 805	39 213 319

VIII 5b. (Jatk. – Forts. – Cont. 1992)

Määrämaa Bestämmelseland Country of destination	Merikuljetukset – Sjötransport – Sea transport					Muut kuljetukset – Annan transport – Other transport					Kuljetukset yhteensä Transport- terna sam- manlagt Transports total
	Laiva Båt Ship	Auto Bil Lorry	Perävaunu Släpavn Trailer	Juna Tåg Train	Yhteensä Summa Total	Maantie Landsväg Road	Rautatie Järnväg Rail	Lento Flyg Air	Muu Annan Other		
1 000 kg											
MW	Malawi	2 213	1	–	–	2 214	–	–	2	–	2 216
MZ	Mosambik – Mocambiq.	4 600	0	0	–	4 600	–	–	4	–	4 604
NA	Namibia	262	–	–	–	262	–	–	2	0	265
NE	Niger	500	–	–	–	500	–	–	1	–	501
NG	Nigeria	65 984	10	242	–	66 235	–	–	3	–	66 238
RE	Reunion	462	–	–	–	462	–	–	–	0	462
RW	Ruanda – Rwanda	379	–	–	–	379	–	–	0	–	379
SC	Seychellit – Seych.	16	0	–	–	16	–	–	0	0	16
SD	Sudan	839	21	–	–	860	–	–	5	0	864
SL	Sier. Leone	260	20	–	–	280	–	–	1	0	281
SN	Senegal	3 685	–	8	–	3 693	–	–	1	0	3 694
SO	Somalia	406	–	–	–	406	–	–	0	–	406
ST	Sao Tome	0	–	3	–	3	–	–	0	–	3
SZ	Swazimaa – Swazil.	156	0	1	–	158	–	–	0	–	158
TG	Togo	767	–	–	–	767	–	–	2	–	769
TN	Tunisia – Tunisien	70 048	–	54	–	70 103	–	–	6	0	70 109
TZ	Tansania – Tanzania	23 800	20	23	–	23 843	–	–	24	0	23 867
UG	Uganda	1 404	1	–	–	1 405	–	–	1	–	1 406
ZA	E-Afrikka – S.afrika	126 224	27	100	–	126 351	–	–	49	1	126 401
ZM	Sambia – Zambia	1 025	10	145	–	1 180	–	–	25	–	1 205
ZR	Zaire	48	–	–	–	48	–	–	0	0	48
ZW	Zimbabwe	6 632	5	5	–	6 642	–	–	6	0	6 648
Asiaa – Asien		1 859 300	2 193	7 578	634	1 869 705	3 897	228 880	1 880	11	2 104 373
AE	Arabiemiir. – Arabemir.	22 535	9	39	–	22 583	–	–	75	0	22 658
AF	Afganistan – Afghan.	11 450	1	–	–	11 451	0	444	0	–	11 895
AM	Armenia – Armenien	–	–	–	–	–	4	–	0	–	4
AZ	Azerbaidzh. – Azerbajd.	1 887	–	–	–	1 887	–	–	–	–	1 887
BD	Bangladesh	31 255	0	401	–	31 656	–	–	–	–	31 657
BH	Bahrain	1 176	1	11	–	1 187	–	–	10	0	1 197
BN	Brunei	3	–	–	–	3	–	–	0	0	4
BT	Bhutan	6	–	–	–	6	–	–	–	–	6
CN	Kiina – Kina	233 746	41	103	239	234 129	198	621	67	0	235 016
CY	Kypros – Cypern	9 611	15	6	22	9 654	374	–	28	0	10 055
GZ	Georgia – Georgien	–	–	–	–	–	10	–	–	–	10
HK	Hongkong	92 739	228	355	–	93 321	–	5 681	183	1	99 186
ID	Indonesia – Indones.	37 520	310	867	–	38 696	–	–	20	0	38 716
IL	Israel	129 882	32	33	–	129 946	–	–	29	1	129 977
IN	Intia – Indien	106 386	26	70	–	106 482	–	–	77	0	106 559
IQ	Irak	35	0	19	–	54	–	–	1	–	54
IR	Iran	45 669	135	251	7	46 062	3 001	58 986	13	0	108 062
JO	Jordania – Jordan.	6 690	54	72	–	6 816	–	–	10	0	6 826
JP	Japani – Japan	235 894	311	200	–	236 405	164	66 078	453	6	303 105
KH	Kambodsa – Cambodja	–	15	–	–	15	–	–	2	–	17
KP	Korean d.kt – Df. Korea	5	–	–	–	5	0	616	1	–	623
KR	Korean tas – R. Korea	52 663	302	192	–	53 157	–	31 647	166	0	84 969
KS	Kirgisia – Kirgis.	–	–	–	–	–	–	2	–	–	2
KW	Kuwait	19 928	23	12	–	19 963	–	–	46	0	20 009
KZ	Kazahstan – Kazachst.	–	–	–	–	–	84	18 277	0	–	18 361
LA	Laos	–	–	–	–	–	–	–	2	–	2
LB	Libanon	31 902	16	1	–	31 918	–	–	5	0	31 923
LK	Sri Lanka	2 819	3	31	–	2 853	–	–	5	0	2 859
MM	Myanmar	30	0	2	–	33	–	–	0	–	33
MN	Mongolia – Mongol.	–	0	–	–	0	0	518	10	–	529
MO	Macao	126	1	0	–	126	–	–	0	0	127
MV	Malediivit – Maldiv.	18	–	–	–	18	–	–	1	–	19
MY	Malesia – Malaysia	98 168	79	213	–	98 460	–	–	76	0	98 536
NP	Nepal	8 144	0	–	–	8 145	–	–	4	–	8 149
OM	Oman	5 770	27	6	–	5 803	–	–	7	0	5 810
PH	Filipp.	58 039	18	1 228	81	59 366	–	22	12	0	59 400
PK	Pakistan	47 087	22	58	–	47 167	–	–	3	0	47 170
QA	Qatar	873	11	2	–	886	–	–	3	0	890
SA	Saudi-Arab. – Saudiarab.	134 442	176	241	198	135 057	60	–	62	0	135 179
SG	Singapore	155 350	195	410	–	155 956	–	–	275	0	156 231
SY	Syyria – Syrien	35 774	0	1	–	35 776	–	–	4	0	35 780
TH	Thaimaa – Thailand	98 708	67	267	–	99 041	–	–	147	0	99 188

VIII 5b. (Jatk. – Forts. – Cont. 1992)

Määrämaa Bestämmelseland Country of destination		Merikuljetukset – Sjötransport – Sea transport				Muut kuljetukset – Annan transport – Other transport				Kuljetukset yhteensä Transport- terna sam- manlagt Transports total	
		Laiva Båt Ship	Auto Bil Lorry	Perävaunu Släpvagn Trailer	Juna Tåg Train	Yhteensä Summa Total	Maantie Landsväg Road	Rautatie Järnväg Rail	Lento Flyg Air		Muu Annan Other
1 000 kg											
TS	Turkmenistan	–	4	0	–	4	0	1 059	0	–	1 063
TW	Taiwan	136 497	68	2 475	–	139 039	–	2 568	63	1	141 672
UZ	Uzbekistan	9	–	–	–	9	–	42 358	8	–	42 375
VN	Vietnam	1 610	2	5	18	1 635	–	–	7	0	1 641
XZ	Tadzhikist. – Tadzjik.	–	–	–	–	–	–	2	–	–	2
YE	Jemen tas. – R.Jemen	4 855	–	11	70	4 936	–	–	1	–	4 938
Amerikka – Amerika		1 415 830	3 001	2 785	961	1 422 576	48	30	3 066	202	1 425 921
CA	Kanada – Canada	216 098	302	360	25	216 786	0	–	455	2	217 243
GL	Grönland – Grönland	–	0	1	–	1	0	–	0	0	2
US	USA	888 348	1 021	734	56	890 159	48	20	2 318	48	892 593
AG	Antigua	121	–	–	–	121	–	–	0	–	121
AN	Al.Antill. – N.Antill.	110	2	20	–	132	–	–	6	0	138
AW	Aruba	69	–	–	–	69	–	–	–	–	69
BB	Barbados	896	–	–	–	896	–	–	1	0	897
BM	Bermuda	–	–	–	–	–	–	–	2	0	2
BZ	Belize	–	–	–	–	–	–	–	2	–	2
CR	Costa Rica	3 010	0	55	–	3 065	–	–	2	–	3 067
CU	Kuuba – Cuba	1 037	0	340	–	1 377	–	–	1	0	1 378
DO	Domin.tas. – Domin.r.	191	–	43	–	234	–	–	25	0	259
GT	Guatemala	1 706	–	76	–	1 782	–	–	1	0	1 783
HN	Honduras	3 355	0	29	442	3 826	–	–	0	0	3 826
HT	Haiti	119	–	–	–	119	–	–	0	–	119
JM	Jamaika – Jamaica	150	3	14	–	167	–	–	2	–	169
LC	St. Lucia	97	–	–	–	97	–	–	0	–	97
MX	Meksiko – Mexico	35 313	150	37	–	35 500	–	–	42	0	35 542
NI	Nicaragua	6 542	–	5	–	6 548	–	–	2	–	6 550
PA	Panama	613	–	10	–	623	–	–	4	0	627
PR	Puerto Rico	1 924	2	2	–	1 929	–	–	2	–	1 931
SV	Salvador	4 679	–	16	–	4 695	–	–	1	–	4 696
TT	Trinidad	608	–	–	–	608	–	–	1	0	608
VC	St.Vincent	20	–	–	–	20	–	–	–	–	20
XC	Br.Väli-Am – Br.M.am.	0	–	–	–	0	–	–	1	0	1
XD	Ra.Väli-Am – Fr.M.am.	5 209	–	–	–	5 209	–	–	0	0	5 209
XE	US.Väli-Am – US.M.am.	77	–	–	–	77	–	–	0	0	77
AR	Argentiina – Argent.	44 939	3	10	–	44 952	–	–	28	0	44 980
BO	Bolivia	3 028	1 232	31	–	4 291	–	–	1	0	4 292
BR	Brasilia – Brasil.	58 210	58	33	–	58 301	–	–	64	150	58 515
CL	Chile	14 404	19	149	–	14 571	–	10	51	0	14 632
CO	Kolumbia – Colombia	20 027	32	143	–	20 203	–	–	15	0	20 217
EC	Ecuador	7 697	4	528	439	8 667	–	–	3	0	8 670
GY	Guyana	620	–	–	–	620	–	–	0	0	620
PE	Peru	3 433	157	18	–	3 608	–	–	5	0	3 613
PY	Paraguay	34	–	5	–	40	–	–	1	–	41
SR	Surinam	464	–	1	–	465	–	–	0	–	465
UY	Uruguay	1 184	1	15	–	1 201	–	–	4	–	1 204
VE	Venezuela	91 497	14	108	–	91 619	0	–	24	0	91 643
Oseania – Oceanien		212 442	358	187	–	212 988	21	–	203	2	213 214
AU	Australia – Austr.	198 068	312	137	–	198 517	21	–	179	2	198 719
FJ	Fidzi	68	0	1	–	69	–	–	0	–	69
NZ	U.Seelanti – Nya Zeel	14 276	46	40	–	14 362	–	–	23	0	14 385
PG	Papua-Guinea	1	0	–	–	2	–	–	1	–	3
XG	Ra.Oseania – Fr.Ocean	24	–	–	–	24	–	–	0	0	25
XH	US.Oseania – US.Ocean	4	–	10	–	14	–	–	0	–	14
Koko vienti – Total- export – Total exports		20 390 166	1 013 470	1 099 168	777 567	23 280 371	721 413	760 018	9 684	2 362	24 773 848

VIII 7a. (Jatk. – Forts. – Cont. 1992)

SITC	Lähetysmaa Avsändningsland Country of consignment	Merikuljetukset – Sjötransport – Sea transport					Muut kuljetukset – Annan transport – Other transport				Kuljetukset yhteensä Transport- terna sam- manlagt Transports total
		Laiva Båt Ship	Auto Bil Lorry	Perävaunu Släpvagn Trailer	Juna Tåg Train	Yhteensä Summa Total	Maantie Landsväg Road	Rautatie Järnväg Rail	Lento Flyg Air	Muu Annan Other	
1 000 kg											
5	Kemialliset aineet ja tuotteet	2 049 380	169 780	159 464	40 508	2 419 132	83 319	394 640	930	66	2 898 087
	Eurooppa – Europa	1 975 467	169 523	159 012	39 576	2 343 578	83 303	383 391	571	64	2 810 906
	Afrikka – Afrika	3 373	–	–	–	3 373	–	–	0	–	3 373
	Aasia – Asien	17 901	108	179	933	19 121	16	11 249	54	1	30 441
	Amerikka – Amerika	52 490	149	251	–	52 890	–	–	292	1	53 184
	Oseania – Oceanien	148	0	22	–	170	–	–	14	0	184
6	Valmistetut tavarat val- mistusaineittain	748 765	231 610	283 803	195 380	1 459 559	139 044	236 248	1 585	894	1 837 330
	Eurooppa – Europa	678 204	231 190	282 541	195 181	1 387 115	138 980	222 430	824	883	1 750 232
	Afrikka – Afrika	466	1	3	–	470	–	–	11	1	482
	Aasia – Asien	47 462	298	833	199	48 792	64	13 778	318	6	62 958
	Amerikka – Amerika	22 597	120	426	–	23 141	–	40	428	4	23 613
	Oseania – Oceanien	38	1	2	–	40	–	–	4	0	45
7	Koneet, laitteet ja kulje- tusvälineet	164 253	74 529	159 762	22 381	420 925	14 889	27 697	7 214	1 436	472 162
	Eurooppa – Europa	102 871	73 515	158 691	22 370	357 446	14 881	15 596	3 547	1 294	392 764
	Afrikka – Afrika	197	8	46	–	251	–	–	2	0	253
	Aasia – Asien	50 084	614	624	11	51 334	7	12 102	1 735	22	65 199
	Amerikka – Amerika	11 028	383	399	–	11 809	1	–	1 905	120	13 835
	Oseania – Oceanien	73	7	3	–	84	–	–	25	0	110
8 + 9	Erinäiset tavarat	52 175	47 470	60 447	13 709	173 800	20 128	4 683	5 142	2 276	206 030
	Eurooppa – Europa	22 531	46 567	59 475	13 655	142 228	20 121	970	2 062	2 186	167 567
	Afrikka – Afrika	4	5	8	–	17	–	–	42	0	59
	Aasia – Asien	26 692	820	775	54	28 341	6	3 713	1 687	42	33 789
	Amerikka – Amerika	2 913	76	188	0	3 178	0	–	1 338	48	4 564
	Oseania – Oceanien	34	2	2	–	37	–	–	13	0	50
	Koko tuonti – Total- import – Total imports	28 795 929	852 890	843 422	335 174	30 827 415	856 371	5 502 044	19 684	2 007 805	39 213 319

VIII 7b. Vientikuljetukset SITC-tavaraluokituksen mukaan maanosittain vuonna 1992
Exporttransporter enligt SITC-varuklassificeringen och enligt världsdelar år 1992
Export transports by SITC-classification and by continents in 1992

SITC	Määrämaa Bestämmelseland Country of destination	Merikuljetukset – Sjötransport – Sea transport				Yhteensä Summa Total	Muut kuljetukset – Annan transport – Other transport				Kuljetukset yhteensä Transport- terna sam- manlagt Transports total
		Laiva Båt Ship	Auto Bil Lorry	Perävaunu Släpvagn Trailer	Juna Tåg Train		Maantie Landsväg Road	Rautatie Järnväg Rail	Lento Flyg Air	Muu Annan Other	
1 000 kg											
0 + 1	Elintarvikkeet	534 944	87 928	41 593	4 920	669 384	48 407	344 313	173	2	1 062 279
	Eurooppa – Europa	297 412	87 640	41 523	4 895	431 470	47 991	280 115	109	2	759 686
	Afrikka – Afrika	9 886	28	5	–	9 918	–	–	10	–	9 929
	Aasia – Asien	55 270	185	37	–	55 492	377	64 199	41	–	120 109
	Amerikka – Amerika	171 893	50	15	25	171 983	39	–	12	0	172 034
	Oseania – Oceanien	484	24	13	–	520	–	–	0	–	521
2 + 4	Raaka-aineet	4 386 038	88 890	203 457	227 557	4 905 943	290 887	113 482	195	1	5 310 509
	Eurooppa – Europa	3 620 277	88 700	197 742	227 179	4 133 899	290 827	66 976	63	1	4 491 766
	Afrikka – Afrika	339 250	1	11	324	339 587	–	–	0	–	339 587
	Aasia – Asien	401 511	177	5 157	54	406 899	60	46 506	71	0	453 536
	Amerikka – Amerika	18 964	12	547	–	19 522	–	–	61	0	19 583
	Oseania – Oceanien	6 036	1	0	–	6 037	–	–	0	–	6 037
24	Puutavara	2 193 635	33 315	150 549	182 209	2 559 708	130 279	50 996	27	1	2 741 012
	Eurooppa – Europa	1 721 604	33 313	150 548	181 831	2 087 297	130 219	45 346	26	1	2 262 888
	Afrikka – Afrika	325 425	–	0	324	325 750	–	–	–	–	325 750
	Aasia – Asien	143 203	2	–	54	143 258	60	5 651	2	–	148 971
	Amerikka – Amerika	28	–	–	–	28	–	–	–	–	28
	Oseania – Oceanien	3 376	–	–	–	3 376	–	–	–	–	3 376
25	Paperimassa	1 249 962	10 567	12 217	16 807	1 289 553	4 636	32 834	1	–	1 327 024
	Eurooppa – Europa	1 159 828	10 566	6 572	16 807	1 193 773	4 636	18 511	1	–	1 216 921
	Afrikka – Afrika	2 974	–	11	–	2 985	–	–	–	–	2 985
	Aasia – Asien	73 685	1	5 105	–	78 791	–	14 323	–	–	93 114
	Amerikka – Amerika	11 461	–	529	–	11 990	–	–	–	–	11 990
	Oseania – Oceanien	2 014	–	–	–	2 014	–	–	–	–	2 014
28	Malmit ja metalliromu	133 904	3 722	3 811	138	141 576	1 470	1 917	1	0	144 965
	Eurooppa – Europa	62 897	3 722	3 811	138	70 569	1 470	1 725	0	0	73 766
	Afrikka – Afrika	–	–	–	–	–	–	–	–	–	–
	Aasia – Asien	70 505	–	–	–	70 505	–	192	–	–	70 697
	Amerikka – Amerika	502	–	–	–	502	–	–	0	–	502
	Oseania – Oceanien	–	–	–	–	–	–	–	–	–	–
3	Poltto- ja voiteluaineet	3 751 315	24 470	1 230	21	3 777 036	74 306	23 995	9	0	3 875 346
	Eurooppa – Europa	3 564 370	24 448	1 226	21	3 590 065	74 306	22 027	3	0	3 686 402
	Afrikka – Afrika	80 449	–	–	–	80 449	–	–	0	–	80 449
	Aasia – Asien	92 025	21	0	–	92 047	–	1 968	2	–	94 017
	Amerikka – Amerika	14 470	1	3	–	14 475	–	–	2	–	14 476
	Oseania – Oceanien	–	–	–	–	–	–	–	2	0	2
5	Kemialliset aineet ja tuotteet	1 685 453	185 140	160 092	5 144	2 035 828	77 398	27 032	951	19	2 141 228
	Eurooppa – Europa	1 057 261	184 719	159 506	4 891	1 406 376	77 282	16 272	429	19	1 500 378
	Afrikka – Afrika	119 776	4	219	253	120 253	–	–	19	0	120 272
	Aasia – Asien	302 611	256	182	–	303 049	95	10 740	153	0	314 038
	Amerikka – Amerika	201 495	150	177	–	201 822	1	20	336	0	202 178
	Oseania – Oceanien	4 310	11	7	–	4 328	21	–	14	0	4 363
6	Valmistetut tavarat valmistusaineittain	9 790 105	467 336	474 657	527 433	11 259 531	174 018	214 405	1 154	109	11 649 218
	Eurooppa – Europa	7 483 189	466 924	472 864	526 204	8 949 180	171 641	116 904	380	105	9 238 211
	Afrikka – Afrika	184 531	37	85	49	184 702	–	–	21	0	184 723
	Aasia – Asien	953 383	216	636	300	954 536	2 368	97 491	197	1	1 054 593
	Amerikka – Amerika	971 004	123	1 043	881	973 050	8	10	522	2	973 593
	Oseania – Oceanien	197 997	36	31	–	198 064	1	–	33	0	198 098

VIII 7b. (Jatk. – Forts. – Cont. 1992)

SITC	Määrämaa Bestämmelseland Country of destination	Merikuljetukset – Sjötransport – Sea transport					Muut kuljetukset – Annan transport – Other transport				Kuljetukset yhteensä Transport- terna sam- manlagt Transports total
		Laiva Båt Ship	Auto Bil Lorry	Perävaunu Släpvagn Trailer	Juna Tåg Train	Yhteensä Summa Total	Maantie Landsväg Road	Rautatie Järnväg Rail	Lento Flyg Air	Muu Annan Other	
1 000 kg											
63	Puu- ja korkkituotteet, pl. huonekalut	228 596	53 987	62 207	16 531	361 321	16 711	1 866	18	5	379 921
	Eurooppa – Europa	210 675	53 862	62 055	16 482	343 073	16 711	757	3	5	360 549
	Afrikka – Afrika	204	9	5	49	267	–	–	0	–	267
	Aasia – Asien	5 969	116	132	–	6 217	–	1 099	7	0	7 323
	Amerikka – Amerika	11 717	0	16	–	11 733	–	10	7	0	11 749
	Oseania – Oceanien	31	0	–	–	31	–	–	1	–	32
64	Paperi ja pahvi sekä tuot- teet niistä	7 550 079	205 746	93 588	289 513	8 138 926	42 353	138 223	251	12	8 319 765
	Eurooppa – Europa	5 748 418	205 679	93 360	288 633	6 336 089	40 506	58 667	93	12	6 435 367
	Afrikka – Afrika	173 141	23	53	–	173 218	–	–	6	0	173 224
	Aasia – Asien	741 575	5	13	–	741 594	1 848	79 556	60	–	823 057
	Amerikka – Amerika	703 561	11	156	881	704 608	–	–	75	–	704 684
	Oseania – Oceanien	183 384	27	6	–	183 417	–	–	16	–	183 433
67	Rauta ja teräs	1 716 804	112 634	140 850	199 007	2 169 295	61 268	47 282	27	5	2 277 877
	Eurooppa – Europa	1 292 775	112 580	139 958	198 788	1 744 101	60 943	45 441	12	4	1 850 501
	Afrikka – Afrika	8 301	–	4	–	8 305	–	–	0	–	8 306
	Aasia – Asien	176 155	42	143	219	176 559	325	1 841	10	0	178 735
	Amerikka – Amerika	226 011	11	745	–	226 767	–	–	4	0	226 771
	Oseania – Oceanien	13 563	0	0	–	13 563	–	–	0	0	13 563
7	Koneet, laitteet ja kulje- tusvälineet	227 754	91 077	122 245	9 408	450 484	40 398	14 405	5 110	1 932	512 329
	Eurooppa – Europa	127 321	87 129	119 449	8 975	342 875	39 602	12 740	2 084	1 734	399 035
	Afrikka – Afrika	8 556	154	400	98	9 208	–	–	120	0	9 328
	Aasia – Asien	52 429	1 274	1 482	279	55 464	796	1 665	1 134	4	59 064
	Amerikka – Amerika	35 925	2 261	835	56	39 077	0	–	1 639	193	40 909
	Oseania – Oceanien	3 522	259	79	–	3 860	–	–	133	1	3 993
8 + 9	Erinäiset tavarat	14 558	68 629	95 895	3 084	182 166	15 999	22 385	2 091	298	222 939
	Eurooppa – Europa	10 036	68 131	95 557	3 084	176 807	15 798	16 074	1 259	284	210 221
	Afrikka – Afrika	280	2	32	–	313	–	–	40	1	354
	Aasia – Asien	2 071	64	83	0	2 218	201	6 311	280	5	9 016
	Amerikka – Amerika	2 078	403	166	–	2 649	0	0	494	6	3 148
	Oseania – Oceanien	92	29	58	–	179	–	–	20	1	201
	Koko vienti – Totalex- port – Total exports	20 390 166	1 013 470	1 099 168	777 567	23 280 371	721 413	760 018	9 684	2 362	24 773 848

VIII 8a. Tuontikuljetukset tuontipaikoittain SITC-tavaraluokituksen mukaan vuonna 1992
 Importtransporter enligt införselorter och enligt SITC-varuklassificeringen år 1992
 Import transports by places of importation and by SITC-classification in 1992

SITC	Tuontipaikka Införselort Place of im- portation	Helsinki Helsing- fors	Porvoo Borgå	Hanko Hangö	Inkoo Ingå	Turku Åbo	Naantali Nåden- dal	Uusikau- punki Nystad	Pori Björne- borg
1 000 kg									
0 + 1	Elintarvikkeet	545 928	0	5 548	-	102 861	110 221	23 133	3 622
04	Vilja ja viljatuotteet	19 027	-	856	-	8 876	70 365	222	5
05	Hedelmät ja kasvikset	338 747	-	2 799	-	48 756	5 941	17 699	3 154
06	Sokeri ja sokerivalmisteet, hunaja	13 223	-	926	-	3 089	624	730	16
08	Rehuaineet	17 658	-	385	-	25 361	26 099	2 367	75
2 + 4	Raaka-aineet	331 969	14 902	133 386	146 412	173 292	154 846	101 151	439 418
22	Öljysiemenet	97 496	-	12	-	6 306	76 625	30	38
24	Puutavara	25 713	-	2 545	-	9 272	2 154	16 649	332
27	Kivennäisaineet, valmistamattomat	95 769	14 902	31 160	146 412	45 215	51 232	65 943	101 253
28	Malmi ja metalliromu	51 877	0	81 809	-	2 107	4 088	4 186	331 857
3	Poltto- ja voiteluaineet	2 101 376	8 013 142	22 885	485 843	350 155	1 516 912	1 123	216 915
32	Kivihili, koksi, briketit yms.	1 429 068	-	17 767	393 241	24 572	225 556	28	184 960
33	Kivennäisöljyt ja -öljytuotteet	672 242	8 004 714	740	92 602	325 582	1 291 356	1 095	31 955
34	Kaasut	66	8 429	4 379	-	1	-	-	-
5	Kemialliset aineet ja tuotteet	454 834	208 505	50 222	9 677	262 271	75 057	407 050	117 258
51	Orgaaniset kemialliset aineet	61 242	207 499	8 355	-	41 140	49 320	2 999	10 977
52	Epäorgaaniset kemialliset aineet	42 278	-	10 785	9 677	48 485	1 645	284 852	91 594
56	Lannoitteet, valmistetut	1 477	-	1 561	-	9 625	1 240	94 553	1 509
57	Muovit, valmistamattomat	160 475	408	18 603	-	86 152	6 910	11 753	4 690
6	Valmistetut tavarat valmistusainei- tain	621 180	391	146 719	13 040	222 962	95 106	90 230	24 275
66	Kivennäisainetuotteet	123 231	-	35 612	11 672	43 861	51 684	10 232	13 026
67	Rauta ja teräs	230 279	388	77 626	-	95 040	20 870	56 614	5 042
68	Muut metallit	44 784	-	6 221	-	15 959	1 825	5 146	805
7	Koneet, laitteet ja kuljetusvälineet	193 148	3	93 247	610	97 311	7 322	18 029	4 769
74	Yleiskäyttöiset teoll. koneet ja laitteet	44 982	1	4 142	500	13 740	2 000	2 328	2 232
78	Moottoriajoneuvot	42 986	-	65 834	-	40 690	1 370	7 763	128
8 + 9	Erinäiset tavarat	122 483	9	16 621	7	27 498	3 747	6 753	288
Koko tuonti - Totalimport - Total imports		4 370 918	8 236 954	468 628	655 589	1 236 350	1 963 210	647 470	806 546

Rauma Raumo	Kotka	Hamina Fredriks- hamn	Lappeen- ranta Villman- strand	Vainik- kala	Imatra	Niirala	Vaasa Vasa	Kokkola Karleby	Oulu Uleå- borg	Raahe Brahe- stad	Tornio Torneå
1 000 kg											
15 855	9 982	1 702	0	531	-	582	21 848	996	145	8 667	5 561
114	339	52	-	-	-	-	759	-	-	-	247
570	4 937	1 429	-	228	-	563	102	994	144	8 667	598
239	222	6	-	1	-	-	1 439	1	-	-	47
14 320	3 962	1	-	2	-	-	18 654	1	-	-	1 354
549 932	923 254	410 301	285 993	931 254	1 106 775	383 416	39 526	370 984	206 908	2 773 389	122 532
-	-	-	-	20	-	-	2	-	-	-	-
18 215	384 715	138 612	132 542	906 922	1 101 677	380 469	-	57	66 132	-	15 334
318 590	420 912	217 191	101 448	1 708	0	1 100	13 176	106 371	136 483	546 352	32 757
188 186	56 950	143	910	18 550	3 106	1 664	720	264 521	-	2 227 037	71 843
259 272	359 034	102 924	42 342	1 635 919	2 012 443	130 558	263 726	73 982	108 352	1 220 276	89 838
162 129	260 625	22 009	36 910	8 445	4 890	9 272	84 323	26 000	-	1 213 689	88 816
97 143	98 409	80 856	5 432	1 179 834	359	108 798	179 403	47 982	108 352	6 587	1 022
-	-	60	-	447 641	2 007 194	12 488	-	-	-	-	-
62 709	50 658	233 846	0	128 481	6 366	255 854	14 911	152 333	132 459	1 834	34 940
10 169	7 347	34 982	-	90 947	197	9 462	365	222	9 795	-	688
10 111	11 687	150 335	-	9 635	3 083	56 816	12 603	62 398	113 074	-	23 327
97	-	9 892	-	-	-	185 085	50	53 761	9 247	-	573
21 405	3 369	2 913	-	12 649	-	-	937	-	24	317	1 159
40 055	20 212	8 725	259	70 205	1 715	61 548	48 752	5 666	7 218	15 451	153 719
7 831	3 467	2 374	-	23 622	-	48 918	5 709	-	7 183	3 965	19 058
25 212	12 399	2 477	250	28 763	990	10 955	2 227	5 545	-	11 419	108 796
813	3	1	-	3 968	-	194	4 194	67	-	-	7 332
5 679	1 449	589	3	27 282	10	765	4 835	205	365	132	4 348
1 272	474	121	1	3 494	2	1	998	27	1	-	1 127
1 290	94	50	-	8 899	2	592	731	9	15	-	754
364	278	51	6	4 640	4	689	1 429	8	14	65	4 464
933 866	1 364 867	758 137	328 603	2 798 312	3 127 313	833 412	395 027	604 173	455 461	4 019 813	415 402

VIII 8b. Vientikuljetukset vientipaikoittain SITC-tavaraluokituksen mukaan vuonna 1992
Exporttransporter enligt utförselorter och enligt SITC-varuklassificeringen år 1992
Export transports by places of exportation and by SITC-classification in 1992

SITC	Vientipaikka Utförselort Place of ex- portation	Helsinki Helsing- fors	Porvoo Borgå	Hanko Hangö	Turku Åbo	Naantali Nåden- dal	Uusikau- punki Nystad	Pori Björne- borg	Rauma Raumo
1 000 kg									
0 + 1	Elintarvikkeet	203 255	–	5 142	38 891	194 892	6 349	91	81 292
02	Maitotaloustuotteet ja munat	60 448	–	947	8 751	1 621	683	–	236
04	Vilja ja viljatuotteet	35 371	–	1 291	3 578	190 274	504	–	79 930
2 + 4	Raaka-aineet	302 238	76 108	238 186	176 842	73 667	27 890	456 966	188 030
24	Puutavara	126 623	76 108	192 249	93 103	14 318	12 782	422 837	37 979
25	Paperimassa	17 651	–	10 941	9 151	4 350	1 816	3 552	133 826
28	Malmi ja metalliromu	73 073	–	491	1 231	152	477	3 709	9 820
3	Poltto- ja voiteluaineet	7 153	3 352 644	561	6 202	313 106	3 520	12 263	4 610
33	Kivennäisöljyt ja -öljytuotteet	4 730	3 317 702	21	1 097	312 627	803	11 237	–
5	Kemialliset aineet ja tuotteet	323 967	211 411	8 527	152 044	7 968	442 564	395 593	11 857
51	Orgaaniset kemialliset aineet	17 070	146 609	269	6 748	1 161	842	1 763	431
52	Epäorgaaniset kemialliset aineet	22 582	–	1 607	7 952	940	13 774	349 915	1 034
53	Väri- ja parkitusaineet	21 337	–	713	29 104	958	2 592	38 746	7 129
56	Lannoitteet, valmistetut	401	–	4	729	82	393 725	1 606	1 253
57	Muovit, valmistamattomat	179 371	64 802	3 031	46 015	1 965	22 925	568	806
59	Erinäiset kemialliset tuotteet	39 141	–	2 415	26 964	736	2 121	2 479	915
6	Valmistetut tavarat valmistusaineit- tain	1 390 554	363	536 439	401 882	113 965	213 703	132 451	1 769 124
63	Puu- ja korkkituotteet, pl. huonekalut	121 773	46	19 213	35 996	11 316	7 517	7 826	13 958
64	Paperi ja pahvi sekä tuotteet niistä	843 775	293	404 545	182 611	35 845	38 009	87 264	1 739 602
67	Rauta ja teräs	221 872	24	92 437	90 826	56 018	130 945	7 134	2 676
68	Muut metallit	78 182	–	2 747	35 744	3 463	19 862	24 817	6 633
69	Tuotteet epäjalosta metallista	30 594	–	2 990	18 569	3 935	9 503	3 234	599
7	Koneet, laitteet ja kuljetusvälineet	207 390	4	20 621	82 277	8 910	74 875	16 020	10 679
74	Yleiskäyttöiset teoll. koneet ja laitteet	50 886	2	9 195	14 753	1 921	3 652	2 109	1 156
8 + 9	Erinäiset tavarat	100 950	235	8 571	48 298	7 602	10 178	193	2 360
Koko vienti – Totalexport – Total exports		2 535 507	3 640 764	818 046	906 437	720 111	779 079	1 013 578	2 067 953

Kotka	Hamina Fredriks- hamn	Lovisa Lovisa	Vainik- kala	Niirala	Vaasa Vasa	Kokkola Karleby	Pietar- saari Jakob- stad	Oulu Uleå- borg	Raahе Brahe- stad	Tornio Torneå	Kemi
1 000 kg											
9 425	1 510	72 126	338 413	6 499	52 531	62	46	-	-	7 975	-
1 688	-	-	312	170	-	-	-	-	-	-	-
310	590	72 126	325 928	4 895	49 484	-	-	-	-	711	-
478 933	336 867	209 425	55 926	9 295	6 814	393 293	423 527	202 669	8 128	147 222	382 445
288 486	179 564	208 241	4 617	2 035	4 268	89 409	68 299	61 652	5 277	90 889	78 850
60 553	125 879	1 088	23 967	6 763	142	-	355 228	133 383	-	2 312	292 661
27 501	10 142	-	231	-	1 332	11 948	-	-	-	1 471	-
376	-	626	23 974	32	8 106	5 059	-	-	13 339	30 553	-
73	-	626	22 126	32	317	-	-	-	4 475	467	-
19 848	6 640	4 907	21 531	3 644	12 504	371 793	11 669	16 482	4 544	48 862	103
3 777	272	-	6 564	485	29	147	-	4 917	2 997	260	-
2 090	3 173	4 858	7 435	2	3 240	283 021	602	817	-	39 393	86
1 132	3	-	2 175	12	1 092	-	-	-	-	411	-
2	-	-	100	-	28	88 624	-	-	-	35	-
4 943	268	-	2 741	3 101	1 520	-	-	-	-	2 745	-
7 729	2 828	39	1 738	5	1 222	-	11 000	10 747	1 547	4 598	17
2 173 566	1 617 133	59 270	115 154	21 709	33 150	135 013	46 815	316 642	886 511	262 926	577 013
25 471	80 422	8 623	960	486	3 299	-	1 844	12	-	2 808	74
2 110 295	1 522 075	45 169	81 069	19 178	9 714	7	44 592	316 584	-	52 732	533 760
23 514	10 821	5 436	6 476	1 641	12 511	2 558	290	-	864 051	180 522	43 049
827	2	21	13 167	1	2 004	132 416	3	-	-	1 161	130
3 112	152	22	7 815	113	2 937	8	49	47	17 931	6 085	-
14 357	5 553	632	13 539	3 560	8 554	327	462	2 709	392	5 831	849
2 682	841	1	2 796	175	1 599	3	15	-	-	882	95
250	655	1	22 054	410	4 328	30	33	9	0	3 757	1
2 696 754	1 968 358	346 986	590 591	45 149	125 987	905 576	482 553	538 511	912 914	507 126	960 411

VIII 9a. Tuontikuljetukset tuontipaikoittain ja lähetysmaittain vuonna 1992
Importtransporter enligt införselorter och enligt avsändningsländer år 1992
Import transports by places of importation and by countries of consignment in 1992

Lähetysmaa Avsändningsland Country of consignment	Tuontipaikka Införselort Place of im- portation	Helsinki Helsing- fors	Porvoo Borgå	Hanko Hangö	Inkoo Ingå	Turku Åbo	Naantali Nåändal	Uusikau- punki Nystad	Pori Björne- borg
1 000 kg									
Eurooppa – Europa		3 895 068	7 329 976	428 894	490 405	1 158 604	1 846 286	632 715	657 211
AT	Itävalta – Österr.	25 604	–	15 510	–	2 639	8	45	75
BE	Belg. Lux.	349 084	2 030	15 413	–	95 837	11 660	34 443	12 177
BY	V-Venäjä – Vitryssl.	170	–	–	–	–	–	–	–
CH	Sveitsi – Schweiz	24 882	–	4 839	–	2 118	21	67	1
CS	Tsekkoslov. – Tjeckosl.	28 529	–	3 454	–	6 933	–	23	60
DE	Saksa – Tyskland	410 313	6 011	194 090	8 552	127 173	35 304	84 793	65 419
DK	Tanska – Danmark	71 347	351 363	606	71 173	61 951	120 758	10 903	11 187
EE	Viro – Estland	109 311	387	7 578	38 877	10 702	38 134	18 509	37 674
ES	Espanja – Spanien	96 586	–	1 480	16 873	9 751	23 824	3 310	15 069
FR	Ranska – Frankr.	108 513	14 497	28 605	–	25 985	5 571	426	12 323
GB	Iso-Brit. – Storbrit.	267 651	3 286 102	1 930	74 264	28 768	13 890	36 652	31 324
GR	Kreikka – Grekland	8 522	–	51	–	239	3	17	37
HU	Unkari – Ungern	16 469	–	1 587	–	1 560	133	27	–
IE	Irlanti – Irland	3 789	–	–	–	733	190	20	–
IS	Islanti – Island	1 492	–	285	–	4 475	8 299	–	2
IT	Italia – Italien	93 150	–	15 746	–	14 456	7 209	278	3
LT	Liettua – Litauen	442	–	–	–	4 896	6 951	–	–
LV	Latvia – Lettland	442	–	–	–	15 628	–	–	34 452
NL	Alankomaat – Nederl.	315 432	1 016 777	28 327	2 973	54 648	199 235	16 906	30 881
NO	Norja – Norge	46 686	1 321 072	623	21 429	218 627	768 410	34 057	186 382
PL	Puola – Polen	1 245 939	–	172	71 474	29 036	154 296	106	124 200
PT	Portugali – Portugal	18 021	35 208	152	1 208	8 910	126	22	18
RU	Venäjä – Ryssland	356 446	1 287 767	52 808	146 292	114 177	381 505	238 020	62 195
SE	Ruotsi – Sverige	281 822	4 980	54 080	32 937	317 883	70 056	154 032	26 329
TR	Turkki – Turkiet	6 074	3 780	14	4 354	934	14	53	7 364
Afriikka – Afrika		53 419	515 521	25	61 468	17 270	–	386	12
GH	Ghana	316	–	–	–	–	–	–	–
MA	Marokko – Marocko	32 676	–	–	–	46	–	372	–
NG	Nigeria	242	512 371	–	–	–	–	–	–
ZA	E-Afriikka – S.afrika	3 714	–	–	61 468	16 754	–	–	–
Aasia – Asien		129 080	386 203	38 088	–	8 723	708	288	28 215
AE	Arabiemiir. – Arabemir.	105	122 645	–	–	–	–	10	20
CN	Kiina – Kina	15 904	–	435	–	1 314	8	5	42
IL	Israel	22 255	–	3	–	723	35	25	2 573
IN	Intia – Indien	3 711	–	22	–	106	9	3	17 075
IR	Iran	350	170 592	–	–	–	–	–	–
JP	Japani – Japan	13 222	–	36 182	–	1 587	50	185	947
SA	Saudi-Arab. – Saudiarab.	1 720	92 966	793	–	71	–	–	1 988
TH	Thaimaa – Thailand	22 212	–	3	–	1 341	35	14	171
TS	Turkmenistan	–	–	–	–	–	–	–	–
Amerikka – Amerika		284 319	5 254	1 598	103 715	51 447	116 197	14 081	43 894
CA	Kanada – Canada	14 564	–	18	–	29 840	5	2	3 938
US	USA	98 322	5 254	1 036	3 313	9 943	58 271	662	26 702
AR	Argentiina – Argent.	8 929	–	–	–	871	40 741	551	–
BR	Brasilia – Brasil.	29 913	–	49	16 095	43	4 207	–	–
CL	Chile	3 262	–	–	–	131	23	18	13 222
CO	Kolumbia – Colombia	25 185	–	45	84 307	973	526	428	–
VE	Venezuela	62 306	–	4	–	21	9 963	–	–
Oseania – Oceanien		9 031	–	23	–	306	19	–	77 214
AU	Australia – Austr.	5 287	–	3	–	65	–	–	65 621
PG	Papua-Guinea	52	–	–	–	–	–	–	11 593
Koko tuonti – Totalimport – Total imports		4 370 918	8 236 954	468 628	655 589	1 236 350	1 963 210	647 470	806 546

Rauma Raumo	Kotka	Hamina Fredriks- hamn	Lappeen- ranta Villman- strand	Vainik- kala	Imatra	Niirala	Vaasa Vasa	Kokkola Karleby	Oulu Uleå- borg	Raahe Brahe- stad	Tornio- Torneå
1 000 kg											
734 460	987 706	583 848	284 768	2 583 841	3 127 313	800 195	382 530	565 873	422 233	3 618 971	409 266
851	1 289	-	-	4	-	-	3	-	1	-	175
24 219	8 726	28 146	16 166	9	-	-	44 859	14 150	6 354	662	16 335
-	-	-	-	78 333	16 383	315	-	-	-	-	-
6 328	92	-	-	21	-	-	655	-	1	-	-
2 524	634	-	-	936	-	-	16	-	-	-	54
47 754	191 194	98 708	16 589	299	-	-	8 216	43 992	26 610	5 490	14 757
2 256	162 508	3 237	22 336	7	1	-	11 484	6 874	11 862	2 350	2 250
78 530	12 673	-	16 181	42 890	25 336	19 329	27 967	2 024	8 235	-	24
2 171	26 269	5 169	1	2	-	-	2 821	46 298	2 218	-	-
19 454	11 749	20 492	1 281	2 724	-	-	1	60	223	1 778	13 875
231 109	205 897	186 253	1	18	-	-	2 506	29 332	46 931	-	32 858
36	198	-	-	-	-	-	6	-	-	-	13 180
-	-	-	-	2 850	-	-	11	-	-	-	-
9 049	23 136	30 916	6 989	-	-	-	-	62 143	738	-	-
2 366	553	-	-	-	-	-	2 588	-	-	-	-
2 081	469	7 028	-	22	-	-	9 400	4 065	2 268	-	2 582
-	-	-	-	9 848	23	69 986	-	7 970	-	-	2 737
-	2 881	3 915	-	73 213	37 473	39 044	-	15 938	1 290	-	-
11 152	14 022	66 338	77 020	5	-	-	8 122	29 445	87 042	48 721	52 783
3 709	4 031	5 091	4 000	1	-	-	116 798	4 738	93 595	111 267	14 155
27 737	95 149	40 775	25 619	1 635	-	-	27 075	42 189	28 485	616 976	2 033
108 481	19 866	1	15 390	1	-	-	1	7 694	-	3 393	1
130 388	193 129	86 352	81 194	2 358 309	3 048 096	663 989	48 127	111 064	87 262	883 154	10 431
24 091	11 897	1 427	2 001	1	1	-	71 872	137 895	19 117	1 945 180	230 634
153	1 302	-	1	-	-	-	-	-	-	-	-
8 503	33 941	-	2 000	-	-	-	-	-	-	22 364	-
-	-	-	-	-	-	-	-	-	-	22 364	-
-	-	-	-	-	-	-	-	-	-	-	-
1 782	33 113	-	2 000	-	-	-	-	-	-	-	-
4 043	117 610	-	2	214 431	-	33 217	33	1	3	3 948	3
-	-	-	-	-	-	-	-	-	-	-	-
2	111 193	-	-	709	-	1 342	7	-	-	-	-
62	2 098	-	-	6	-	-	-	-	-	-	-
41	3 002	-	-	-	-	-	-	-	-	-	-
-	-	-	-	-	-	-	-	-	-	-	-
91	26	-	-	22 404	-	-	21	-	-	3 948	-
-	-	-	-	-	-	-	-	-	-	-	-
6	36	-	-	-	-	-	5	-	-	-	-
-	-	-	-	162 974	-	29 439	-	-	-	-	-
160 595	225 469	174 267	41 834	40	-	-	12 464	37 402	33 225	313 718	6 133
1 228	112	16	-	-	-	-	-	37 013	30	61 294	-
124 496	108 828	41 163	53	40	-	-	3	389	20 708	252 424	43
-	23 483	79 290	-	-	-	-	-	-	9 484	-	-
-	-	37 564	41 781	-	-	-	-	-	-	-	6
34 864	73 517	6 521	-	-	-	-	-	-	3 002	-	32
-	19 506	-	-	-	-	-	12 461	-	-	-	-
-	-	-	-	-	-	-	-	-	-	-	-
26 266	141	22	-	-	-	-	-	898	-	60 812	-
3 915	141	22	-	-	-	-	-	898	-	60 812	-
22 351	-	-	-	-	-	-	-	-	-	-	-
933 866	1 364 867	758 137	328 603	2 798 312	3 127 313	833 412	395 027	604 173	455 461	4 019 813	415 402

VIII 9b. Vientikuljetukset vientipaikoittain ja määrämaittain vuonna 1992
Exporttransporter enligt utförelserter och enligt bestämmelseländer år 1992
Export transports by places of exportation and by countries of destination in 1992

Määrämaa Bestämmelseland Country of destination	Vientipaikka Utförelsetert Place of ex- portation	Helsinki Helsing- fors	Porvoo Borgå	Hanko Hangö	Turku Åbo	Naantali Näden- dal	Uusikau- punki Nystad	Pori Björne- borg	Rauma Raumo
		1 000 kg							
Eurooppa – Europa		1 870 881	3 456 015	766 075	863 492	637 101	428 102	704 538	1 596 887
AT	Itävalta – Österr.	38 316	83	34 080	2 667	23	1 326	37	14 203
BE	Belg. Lux.	78 013	131 387	6 005	7 412	8 937	3 297	45 375	52 776
CH	Sveitsi – Schweiz	47 562	–	93 738	5 199	705	1 495	6 299	26 889
CS	Tsekkoslov. – Tjeckosl.	14 749	–	395	1 039	2	67	–	6 608
DE	Saksa – Tyskland	441 083	436 237	302 535	96 284	27 363	25 380	83 371	452 983
DK	Tanska – Danmark	94 841	54 205	794	109 486	32 960	29 228	62 955	7 859
EE	Viro – Estland	40 945	125 153	212	21	29 304	1	1	3
ES	Espanja – Spanien	32 494	1 667	18 073	28 410	1 159	8 325	8 960	110 999
FR	Ranska – Frankr.	107 875	57 074	63 352	35 265	4 095	7 373	112 236	172 876
GB	Iso-Brit. – Storbrit.	218 284	53 698	63 833	94 423	10 940	14 147	79 832	407 635
GR	Kreikka – Grekland	17 642	–	118	2 069	2 540	43	1 931	15 869
HU	Unkari – Ungern	8 218	–	935	220	23	50	–	11 138
IE	Irlanti – Irland	8 003	109	4	4 196	6	27 174	28 699	75 944
IS	Islanti – Island	22 732	–	5	25	11	–	25	40
IT	Italia – Italien	119 701	25 397	121 858	16 106	65 412	7 780	2 370	42 180
LT	Liettua – Litauen	11 857	–	–	5	36 289	–	–	476
LV	Latvia – Lettland	5 272	63 603	24	–	29 530	–	734	17 599
NL	Alankomaat – Nederl.	124 147	188 888	56 292	20 615	1 744	9 233	224 348	121 097
NO	Norja – Norge	43 967	7 706	401	74 475	44 725	70 894	21 315	24
PL	Puola – Polen	108 330	480 793	958	5 914	71 698	1 981	24	689
PT	Portugali – Portugal	30 195	–	58	1 602	116	283	3 391	939
RU	Venäjä – Ryssland	9 681	–	260	92	39 021	4	298	20 898
SE	Ruotsi – Sverige	228 227	1 830 014	1 084	355 456	229 543	219 937	18 979	27 520
TR	Turkki – Turkiet	12 057	–	286	1 305	955	24	3 315	7 166
Afrikka – Afrika		61 270	80 201	855	2 483	1	72 159	33 293	30 359
EG	Egypti – Egypten	8 347	995	68	51	–	1	8 740	3 527
KE	Kenia – Kenya	5 308	–	125	426	–	28 000	300	–
MA	Marokko – Marocko	8 147	557	1	27	–	–	547	14 962
NG	Nigeria	3 849	–	57	155	–	44 155	257	693
TN	Tunisia – Tunisien	1 634	–	6	33	–	–	16 817	148
ZA	E-Afrikka – S.afrika	12 023	78 649	14	129	–	–	241	4 548
Aasia – Asien		329 569	90 423	3 948	31 916	26 964	234 647	111 328	97 147
CN	Kiina – Kina	24 293	–	239	6 355	–	127 730	11 260	1 742
HK	Hongkong	28 079	–	92	151	6	401	8 501	3 860
IL	Israel	8 332	–	1	41	–	1	36 815	7 407
IN	Intia – Indien	54 817	–	1	642	40	8	307	4 364
IR	Iran	1 993	2 802	104	6 980	1	–	5 552	1 372
JP	Japani – Japan	25 346	–	1 039	3 961	8	364	4 236	52 885
KR	Korean tas – R.Korea	11 828	–	88	1 407	–	4	2 096	565
MY	Malesia – Malaysia	22 741	–	11	101	–	28 133	4 817	978
SA	Saudi-Arab. – Saudiarab.	15 199	229	1 543	117	19	10 877	108	5 691
SG	Singapore	22 907	87 393	255	752	–	22	4 237	1 098
TH	Thaimaa – Thailand	15 168	–	10	1 286	–	27 999	4 303	248
TW	Taiwan	28 198	–	331	7 031	–	31	18 474	2 986
Amerikka – Amerika		239 851	14 125	8 828	7 632	56 041	43 280	163 630	324 025
CA	Kanada – Canada	28 964	14 125	5 533	1 490	3	133	141 750	10 885
US	USA	89 301	–	699	5 058	49 906	7 869	11 741	275 882
MX	Meksiko – Mexico	11 142	–	–	352	–	–	100	4 116
AR	Argentiina – Argent.	12 915	–	1	8	–	–	1 357	27 285
BR	Brasilia – Brasil.	45 317	–	–	153	–	3	163	107
VE	Venezuela	13 745	–	81	3	6 104	35 058	1 401	5
Oseania – Oceanien		33 936	–	38 339	914	4	891	788	19 535
AU	Australia – Austr.	28 718	–	34 266	863	4	891	297	18 626
Koko vienti – Totalexport – Total exports		2 535 507	3 640 764	818 046	906 437	720 111	779 079	1 013 578	2 067 953

Kotka	Hamina Fredriks- hamn	Loviisa Lovisa	Vainik- kala	Niirala	Vaasa Vasa	Kokkola Karleby	Pietar- saari Jakob- stad	Oulu Uleå- borg	Raahe Brahe- stad	Tornio Torneå	Kemi
1 000 kg											
1 903 507	1 632 616	216 393	378 281	28 572	93 017	719 594	462 971	476 841	671 524	485 568	792 781
61 965	1 056	-	-	-	-	-	9 327	3 605	-	503	17 533
12 130	152 078	1 917	-	-	-	10 176	1 804	48 275	19 519	13	57 370
68 302	184	3 875	-	-	1 720	9	6 118	10 105	10 121	2 996	39 330
5 576	-	-	-	-	-	-	-	76	98	99	744
518 519	216 585	2 183	226	-	104	44 999	244 405	74 991	128 685	27 480	153 452
145 273	34 514	-	-	-	1 193	79 339	11 025	30 250	97 828	46 257	38
14	49	680	2 984	12	5	2	-	-	-	-	-
147 138	235 801	3 149	-	-	1	4 328	428	39 800	29 619	8 596	59 768
135 754	218 025	23 574	-	-	1	546	91 212	17 744	38 646	12 722	121 722
363 612	466 082	38 674	-	-	3	52 865	53 868	128 900	37 797	4 135	210 301
64 544	222	28 215	-	-	59	21	3 714	10 090	3 214	49	25 282
6 273	-	-	1 781	4 089	-	-	-	834	-	-	3 074
4 065	87	17 484	-	-	-	64	-	39	15 416	-	180
672	-	-	-	-	1	-	-	-	-	-	-
195 723	5 842	117	-	-	1	6 632	13 891	38 483	92 217	62 871	52 568
-	-	2 813	310	-	2 739	-	-	-	-	-	-
-	-	5 169	615	-	-	-	-	-	-	-	-
44 254	292 553	36 136	-	-	8 891	202 397	12 476	34 091	47 827	1 248	33 719
46 090	1 049	-	-	-	24 348	15 973	4 390	1 051	19 705	15 721	-
7 998	94	-	393	-	1 449	-	-	9	13 578	14	-
21 954	1 529	-	-	-	-	260	1 630	20 948	83 652	-	3 015
79	-	38 182	356 111	17 355	2 890	6	2	1	8	10	717
33 535	5 718	6 636	-	-	49 591	297 055	7 881	10 363	158	302 612	1 057
14 498	1 145	7 588	1 704	260	-	4 921	-	2 012	19 202	186	6 014
102 321	81 178	52 953	-	-	-	111 950	2 952	36 555	2 920	644	36 156
41 869	42 984	32 377	-	-	-	77 447	1 357	12 054	-	-	14 187
2 984	66	-	-	-	-	-	-	-	-	-	-
11 255	1 168	2 238	-	-	-	14 503	-	1 593	-	-	5 663
7 162	8 915	708	-	-	-	-	-	-	288	-	-
6 943	9 241	6 633	-	-	-	-	-	19 301	54	-	9 299
5 408	13 618	-	-	-	-	-	208	44	-	-	2 102
483 998	69 466	58 966	212 280	16 577	3	55 317	14 538	21 524	88 861	15 212	106 566
28 407	200	-	621	-	-	-	3 508	-	10 035	194	5 567
47 102	3	-	5 681	-	-	-	-	1 904	-	-	3 409
53 375	2 223	-	-	-	-	26	-	-	21	-	21 735
30 998	-	-	-	-	1	-	-	448	6 347	-	8 532
3 640	4 688	10 583	42 446	16 540	-	-	-	3 014	4 804	22	-
62 682	4	-	66 055	-	-	47 640	7 686	2 963	-	9 001	19 010
30 253	1 306	-	31 647	-	-	-	811	-	-	-	3 967
23 272	-	-	-	-	-	-	154	3 251	7 588	-	7 490
10 089	27 307	38 367	-	-	2	5 250	32	-	14 381	60	5 696
28 185	-	-	-	-	-	-	-	2 548	2 297	-	6 537
25 774	-	-	-	-	-	-	-	2 308	19 811	-	2 283
44 886	-	-	2 568	-	-	-	200	2 106	1 085	5 935	14 146
92 927	184 275	18 674	30	-	32 966	18 716	46	3 591	149 609	5 701	23 048
5 620	-	-	-	-	-	2 716	-	57	-	-	5 963
36 002	173 068	-	20	-	32 927	16 000	45	3 534	129 412	5 701	17 085
9 233	-	-	-	-	10	-	-	-	10 588	-	-
3 413	-	-	-	-	-	-	-	-	-	-	-
2 347	10 424	-	-	-	-	-	-	-	-	-	-
8 622	-	17 681	-	-	-	-	-	-	8 943	-	-
114 001	824	-	-	-	-	-	2 046	-	-	-	1 861
110 716	775	-	-	-	-	-	2 046	-	-	-	1 443
2 696 754	1 968 358	346 986	590 591	45 149	125 987	905 576	482 553	538 511	912 914	507 126	960 411

VIII 10. Autokuljetukset kuljetuksen kansallisuuden mukaan vuonna 1992

Biltransporter enligt transportens nationalitet år 1992

Lorry transports by nationality of transport in 1992

a) Tuonti – Import – Imports:

Kuljetuksen kansallisuus Transportens nationalitet Nationality of transports		Autokuljetukset – Biltransporter – Lorry transports		
		Merikuljetukset Sjötransporter Sea transports	Maakuljetukset Landsvägstransporter Road transports	Yhteensä Summa Total
		1 000 kg		
AT	Itävalta – Österr.	5 869	436	6 305
BE	Belg. Lux.	2 708	20	2 728
BG	Bulgaria – Bulgar.	42	6 972	7 014
BY	V-Venäjä – Vitrysl.	–	343	343
CH	Sveitsi – Schweiz	1 630	57	1 687
CS	Tsekkoslov. – Tjeckosl.	7 610	3 831	11 441
DE	Saksa – Tyskland	92 481	88	92 569
DK	Tanska – Danmark	96 024	719	96 743
EE	Viro – Estland	19 965	44 627	64 593
ES	Espanja – Spanien	7 847	1	7 847
FI	Suomi – Finland	987 303	670 500	1 657 803
FR	Ranska – Frankr.	5 628	–	5 628
GB	Iso-Brit. – Storbrit.	30 624	64	30 688
GR	Kreikka – Grekland	68	162	230
HU	Unkari – Ungern	1 950	17 949	19 899
IT	Italia – Italien	2 632	27	2 659
LT	Liettua – Litauen	77	1 795	1 871
LV	Latvia – Lettland	109	3 144	3 253
NL	Alankomaat – Nederl.	164 544	197	164 741
NO	Norja – Norge	30 574	6 215	36 788
PL	Puola – Polen	3 094	726	3 820
PT	Portugali – Portugal	212	–	212
RO	Romania – Rumänien	40	729	768
RU	Venäjä – Ryssland	1 108	68 882	69 990
SE	Ruotsi – Sverige	233 055	28 115	261 170
YU	Jugoslavia – Jugosl.	605	500	1 105
Koko tuonti – Totalimport – Total imports		1 696 312	856 371	2 552 683

b) Vienti – Export – Exports:

Kuljetuksen kansallisuus Transportens nationalitet Nationality of transports		Autokuljetukset – Biltransporter – Lorry transports		
		Merikuljetukset Sjötransporter Sea transports	Maakuljetukset Landsvägstransporter Road transports	Yhteensä Summa Total
		1 000 kg		
AT	Itävalta – Österr.	14 094	229	14 323
BE	Belg. Lux.	5 853	224	6 077
BG	Bulgaria – Bulgar.	42	2 265	2 306
CH	Sveitsi – Schweiz	6 518	315	6 833
CS	Tsekkoslov. – Tjeckosl.	8 427	4 881	13 308
DE	Saksa – Tyskland	107 957	366	108 323
DK	Tanska – Danmark	121 009	3 925	124 934
EE	Viro – Estland	13 230	21 750	34 980
ES	Espanja – Spanien	2 516	59	2 574
FI	Suomi – Finland	1 275 580	459 331	1 734 911
FR	Ranska – Frankr.	2 063	1	2 064
GB	Iso-Brit. – Storbrit.	41 675	100	41 775
GR	Kreikka – Grekland	23	189	212
HU	Unkari – Ungern	866	18 725	19 590
IT	Italia – Italien	415	–	415
LT	Liettua – Litauen	51	465	515
LV	Latvia – Lettland	273	846	1 119
NL	Alankomaat – Nederl.	209 512	231	209 743
NO	Norja – Norge	26 297	3 346	29 643
PL	Puola – Polen	3 097	4 090	7 187
PT	Portugali – Portugal	70	–	70
RO	Romania – Rumänien	–	82	82
RU	Venäjä – Ryssland	592	57 952	58 544
SE	Ruotsi – Sverige	272 296	141 595	413 891
SI	Slovenia – Slovenien	1	53	54
TR	Turkki – Turkiet	64	–	64
UA	Ukraina	–	67	67
YU	Jugoslavia – Jugosl.	82	275	357
Koko vienti – Totalexport – Total exports		2 112 638	721 413	2 834 051

VIII 11a. Autokuljetukset; tuonti lähetysmaittain kuljetuksen kansallisuuden mukaan vuonna 1992
Biltransporter; importen enligt avsändningsländer och enligt transportens nationalitet år 1992
Lorry transports; imports by countries of consignment and by nationality of transports in 1992

Lähetysmaa Avsändningsland Country of consignment	Koko tuonti Totalimport Total imports	Kansallisuus - Nationalitet - Nationality				
		FI Suomi Finland			Lähetysmaa Avsändningsland Country of consignment	
		1 000 kg	1 000 kg	%	1 000 kg	%
AT	Itävalta - Österr.	27 052	19 174	70,9	1 696	6,3
BE	Belg. Lux.	43 020	26 470	61,5	1 038	2,4
BG	Bulgaria - Bulgar.	6 452	314	4,9	5 994	92,9
CH	Sveitsi - Schweiz	22 466	13 293	59,2	605	2,7
CS	Tsekkoslov. - Tjeckosl.	16 370	4 163	25,4	11 054	67,5
DE	Saksa - Tyskland	293 924	156 391	53,2	58 068	19,8
DK	Tanska - Danmark	107 741	31 067	28,8	69 415	64,4
EE	Viro - Estland	123 131	54 466	44,2	61 444	49,9
ES	Espanja - Spanien	46 802	26 670	57,0	7 730	16,5
FR	Ranska - Frankr.	55 324	33 772	61,0	4 571	8,3
GB	Iso-Brit. - Storbrit.	60 223	19 662	32,6	25 167	41,8
HU	Unkari - Ungern	30 593	10 386	33,9	19 277	63,0
IT	Italia - Italien	67 391	41 629	61,8	2 624	3,9
LT	Liettua - Litauen	6 265	3 266	52,1	1 786	28,5
LV	Latvia - Lettland	4 989	683	13,7	3 062	61,4
NL	Alankomaat - Nederl.	94 912	51 005	53,7	36 715	38,7
NO	Norja - Norge	152 644	111 364	73,0	35 381	23,2
PL	Puola - Polen	18 243	14 850	81,4	2 713	14,9
PT	Portugali - Portugal	5 666	3 368	59,4	168	3,0
RU	Venäjä - Ryssland	596 429	535 013	89,7	59 634	10,0
SE	Ruotsi - Sverige	696 329	437 285	62,8	238 414	34,2
YU	Jugoslavia - Jugosl.	2 669	1 541	57,7	823	30,8
US	USA	4 259	3 662	86,0	18	0,4
HN	Honduras	9 089	8 863	97,5	-	-
PA	Panama	21 129	20 528	97,2	-	-
AR	Argentiina - Argent.	2 910	2 598	89,3	-	-
CO	Kolumbia - Colombia	5 304	5 093	96,0	-	-
EC	Ecuador	8 740	8 069	92,3	-	-
Koko tuonti - Totalimport - Total imports		2 552 683	1 657 803	64,9	649 430	25,4

VIII 11b. Autokuljetukset; vienti määrämaittain kuljetuksen kansallisuuden mukaan vuonna 1992
Biltransporter; exporten enligt bestämmelseländer och enligt transportens nationalitet år 1992
Lorry transports; exports by countries of destination and by nationality of transports in 1992

Määrämaa Bestämmelseland Country of destination	Koko vienti Totalexport Total exports	Kansallisuus - Nationalitet - Nationality				
		FI Suomi Finland			Määrämaa Bestämmelseland Country of destination	
		1 000 kg	1 000 kg	%	1 000 kg	%
AT	Itävalta - Österr.	50 042	28 052	56,1	746	1,5
BE	Belg. Lux.	42 153	26 750	63,5	812	1,9
BY	V-Venäjä - Vitryssl.	4 550	3 198	70,3	14	0,3
CH	Sveitsi - Schweiz	43 446	27 516	63,3	3 585	8,3
CS	Tsekkoslov. - Tjeckosl.	18 465	5 120	27,7	12 124	65,7
DE	Saksa - Tyskland	471 533	260 229	55,2	85 400	18,1
DK	Tanska - Danmark	171 680	70 232	40,9	94 261	54,9
EE	Viro - Estland	58 876	29 507	50,1	26 354	44,8
ES	Espanja - Spanien	26 384	19 015	72,1	2 417	9,2
FR	Ranska - Frankr.	83 413	57 254	68,6	1 705	2,0
GB	Iso-Brit. - Storbrit.	71 639	23 312	32,5	29 483	41,2
HU	Unkari - Ungern	23 437	3 825	16,3	18 662	79,6
IE	Irlanti - Irland	3 527	928	26,3	28	0,8
IT	Italia - Italien	116 376	80 958	69,6	412	0,4
LT	Liettua - Litauen	3 250	2 185	67,2	479	14,7
LV	Latvia - Lettland	4 407	2 399	54,4	1 050	23,8
NL	Alankomaat - Nederl.	92 117	51 943	56,4	31 873	34,6
NO	Norja - Norge	205 258	164 317	80,1	28 855	14,1
PL	Puola - Polen	50 064	37 093	74,1	6 890	13,8
PT	Portugali - Portugal	6 219	4 866	78,2	6	0,1
RU	Venäjä - Ryssland	109 809	80 966	73,7	27 045	24,6
SE	Ruotsi - Sverige	1 142 307	733 675	64,2	385 438	33,7
IR	Iran	3 388	652	19,2	-	-
Koko vienti - Totalexport - Total exports		2 834 051	1 734 911	61,2	759 889	26,8

VIII 12a. Konttikuljetukset; tuonti tuontipaikoittain vuonna 1992
Containertransporter; importen enligt införselorter år 1992
Container transports; imports by places of importation in 1992

Tuontipaikka Införselort Place of importation	Merikuljetukset – Sjötransport – Sea transport					Muut kuljetukset – Annan transport – Other transport		Kuljetukset Yhteensä Transpor- terna sam- manlagt Transports total
	Laiva Båt Ship	Auto Bil Lorry	Perävaunu Släpvagn Trailer	Juna Tåg Train	Yhteensä Summa Total	Maantie Landsväg Road	Rautatie Järnväg Rail	
	1 000 kg							
Helsinki – Helsingfors	852 140	1 343	2 189	–	855 672	–	–	855 672
Muu Helsingin tp. ¹⁾ – Övr. i Helsingfors td. ¹⁾	1 000	–	–	–	1 000	–	–	1 000
Hanko – Hangö	1 512	0	106	4 567	6 186	–	–	6 186
Turku – Åbo	106 322	2 561	213	3 045	112 140	–	–	112 140
Naantali – Nådendal	829	236	13	–	1 078	–	–	1 078
Uusikaupunki – Nystad	51	134	13	–	199	–	–	199
Pori – Björneborg	51 442	9	15	–	51 467	–	–	51 467
Rauma – Raumo	36 749	22	39	–	36 810	–	–	36 810
Kotka	46 614	–	41	–	46 655	–	–	46 655
Hamina – Fredrikshamn	39 322	–	–	–	39 322	–	–	39 322
Vaalimaa	–	–	–	–	–	810	–	810
Vainikkala	–	–	–	–	–	–	23 664	23 664
Varkaus	1 579	–	–	–	1 579	–	–	1 579
Vaasa – Vasa	14 202	35	–	–	14 237	–	–	14 237
Kokkola – Karleby	1 982	–	–	–	1 982	–	–	1 982
Raahé – Brahestad	3 600	–	–	–	3 600	–	–	3 600
Tornio – Torneå	3 528	–	–	–	3 528	741	5 960	10 229
Kemi	3 140	–	–	–	3 140	–	–	3 140
Koko tuonti – Totalimport – Total imports	1 164 654	4 340	2 630	7 612	1 179 235	2 071	29 624	1 210 930

VIII 12b. Konttikuljetukset; vienti vientipaikoittain vuonna 1992
Containertransporter; exporten enligt utförselorter år 1992
Container transports; exports by places of exportation in 1992

Vientipaikka Utförselort Place of exportation	Merikuljetukset – Sjötransport – Sea transport					Muut kuljetukset – Annan transport – Other transport		Kuljetukset Yhteensä Transpor- terna sam- manlagt Transports total
	Laiva Båt Ship	Auto Bil Lorry	Perävaunu Släpvagn Trailer	Juna Tåg Train	Yhteensä Summa Total	Maantie Landsväg Road	Rautatie Järnväg Rail	
	1 000 kg							
Helsinki – Helsingfors	835 584	3 549	10 131	–	849 263	–	–	849 263
Porvoo – Borgå	49 239	–	–	–	49 239	–	–	49 239
Hanko – Hangö	43 476	26	5	815	44 321	–	–	44 321
Turku – Åbo	29 277	3 549	1 309	1 807	35 942	–	–	35 942
Muu Turun tp. – Övr. i Åbos td.	1 411	–	–	–	1 411	–	–	1 411
Pori – Björneborg	122 879	–	308	–	123 187	–	–	123 187
Rauma – Raumo	145 234	101	707	–	146 043	–	–	146 043
Kotka	409 006	–	5 308	–	414 315	–	–	414 315
Hamina – Fredrikshamn	44 904	162	22	–	45 088	–	–	45 088
Loviisa – Lovisa	1 600	–	–	–	1 600	–	–	1 600
Vainikkala	–	–	–	–	–	–	83 837	83 837
Oulu – Uleåborg	12 392	–	–	–	12 392	–	–	12 392
Raahé – Brahestad	1 048	–	–	–	1 048	–	–	1 048
Kemi	28 022	–	–	–	28 022	–	–	28 022
Koko vienti – Totalexport – Total exports	1 725 669	7 770	17 826	2 622	1 753 888	1 234	84 021	1 839 143

¹⁾ tp. = tullipiiri – td. = tullidistrikt

VIII 13a. Konttikuljetukset; tuonti SITC-tavaraluokituksen mukaan vuonna 1992

Containertransporter; importen enligt SITC-varuklassificeringen år 1992

Container transports; imports by SITC-classification in 1992

SITC	1 000 kg	Osuus ¹⁾ Andel Share %	SITC	1 000 kg	Osuus ¹⁾ Andel Share %		
0 + 1	Elintarvikkeet	268 002	27,0	266	Synt. tekstiilikuidut, kehääm. soveltuvat	1 920	26,7
2 + 4	Raaka-aineet	173 186	1,4	334	Kivennäisöljytuotteet, raffinoit	39 104	1,1
24	Puutavara	12 949	0,3	335	Muut kivennäisöljytuotteet	5 619	3,9
27	Kivennäisaineet, valmistamattomat	53 637	1,7	51	Orgaaniset kemialliset aineet	45 979	8,4
28	Malmit ja metalliromu	33 520	0,8	52	Epäorgaaniset kemialliset aineet	54 721	4,9
3	Poltto- ja voiteluaineet	83 736	0,4	531	Synteettiset orgaaniset väriaineet	9 184	74,4
32	Kivihili, koksi, briketit yms.	34 608	0,7	533	Pigmentit, värit, lakat yms.	9 065	24,6
33	Kivennäisöljyt ja kivennäisöljytuotteet	44 723	0,4	554	Saippuat, puhdistus- ja kiillotusaineet	27 732	45,3
5	Kemialliset aineet ja tuotteet	400 676	13,8	571	Eteenipolymeerit alkumuodossa	50 190	40,9
6	Valmistetut tavarat valmistusaineittain	194 671	10,6	572	Styreenipolymeerit alkumuodossa	13 037	47,2
7	Koneet, laitteet ja kuljetusvälineet	45 405	9,6	575	Muut muovit alkumuodossa	50 236	40,2
8 + 9	Erinäiset tavarat	45 254	22,0	592	Tärkkelys, valkuaisaineet ja liimat	56 980	56,4
	Koko tuonti - Totalimport - Total imports	1 210 930	3,1	598	Erinäiset kemialliset tuotteet	30 447	15,0
034	Kala, tuore, jäädytetty tai jäädytetty	2 482	23,4	625	Ulko- ja sisärenkaat, kumia	12 027	50,0
037	Kala-, äyriäis- yms. valmisteet	7 541	42,9	641	Paperi ja pahvi	10 470	6,6
042	Riisi	5 800	21,1	642	Paperi- ja pahvituotteet	12 791	26,6
048	Vilja- ja jauhovalmisteet yms.	6 967	34,7	651	Tekstiililangat	4 417	24,1
054	Kasvikset, tuoreet tai kuivatut	10 245	9,2	657	Erikoiskudelmät yms.	2 848	20,9
056	Kasvisvalmisteet ja -säilykkeet	13 378	77,0	661	Kalkki, sementti yms. rakennusaineet	9 078	5,2
057	Hedelmät, tuoreet tai kuivatut, pähkinät	52 303	18,9	662	Keraamiset ja tulenkestävät rakennus-	37 422	37,6
058	Hedelmäsiilykkeet ja muut hedelmäval-	25 780	61,1	664	tarvikkeet	15 888	31,0
059	Hedelmä- ja kasvismehut	19 419	71,6	665	Lasi tavarat	4 957	30,3
071	Kahvi	56 891	91,1	671	Harkkorauta, peilirauta, ferroseokset	5 417	4,7
072	Kaakao	4 084	54,5	678	Rauta- ja teräslanka	4 329	34,5
073	Suklaa ja suklaatuotteet	2 062	25,0	68	Muut metallit	17 171	16,4
098	Muut ravintovalmisteet	6 646	27,3	68	Muut metallit	17 171	16,4
112	Alkoholipitoiset juomat	30 933	83,7	693	Vaijeri, köysi, verkko yms., metallia	2 791	22,4
121	Tupakka, valmistamaton	4 325	79,9	761	Televisiovastaanottimet	2 077	51,0
211	Vuodat ja nahat, valmistamattomat	1 989	24,1	775	Kotitalouskoneet ja -laitteet	2 832	10,7
231	Luonnonkumi	5 736	78,2	776	Katodisädeputket, diodit, transistorit,	4 702	49,1
232	Synteettinen ja regeneroitu kumi	9 243	32,3	778	muut sähkökoneet, -laitteet ja -tarvik-	4 245	20,8
248	Sahattu ja höylätty puutavara	11 277	16,2	784	Muut sähkökoneet, -laitteet ja -tarvik-	4 245	20,8
25	Paperimassa	41 147	12,0	82	Muut sähkökoneet, -laitteet ja -tarvik-	4 245	20,8
263	Puuvilla	1 187	57,1	85	Muut sähkökoneet, -laitteet ja -tarvik-	4 245	20,8
				882	Valokuvaus- ja elokuvaustarvikkeet	2 049	26,6
				89	Muut valmiit tavarat	21 146	22,1
					Koko tuonti - Totalimport - Total imports	1 210 930	3,1

¹⁾ Osuus vastaavan tavaraluokan koko tuontikuljetusten määrästä. - Andel av den motsvarande varuklassificeringens totala importtransport. - Share of total import transports of corresponding goods classification.

VIII 13b. Konttikuljetukset; vienti SITC-tavaraluokituksen mukaan vuonna 1992
 Containertransporter; exporten enligt SITC-varuklassificeringen år 1992
 Container transports; exports by SITC-classification in 1992

SITC	1 000 kg	Osuus ¹⁾ Andel Share %	SITC	1 000 kg	Osuus ¹⁾ Andel Share %
0 + 1 Elintarvikkeet	97 257	9,2	322 Kivihiilibrikitit, ruskohiili ja turve	6 597	4,3
2 + 4 Raaka-aineet	177 839	3,3	421 Kasviöljyt ja -rasvat, "pehmeät"	5 706	48,9
24 Puutavara	3 569	0,1	43 Valmistetut eläin- ja kasviöljyt yms.	8 070	32,4
25 Paperimassa	17 388	1,3	51 Orgaaniset kemialliset aineet	13 808	7,0
28 Malmit ja metalliromu	49 361	34,1	52 Epäorgaaniset kemialliset aineet	33 892	4,5
3 Poltto- ja voiteluaineet	6 799	0,2	533 Pigmentit, värit, lakat yms.	60 253	55,0
5 Kemialliset aineet ja tuotteet	302 171	14,1	57 Muovit, valmistamattomat	154 961	45,6
6 Valmistetut tavarat valmistusaineittain	1 176 940	10,1	58 Muovit, valmistetut	5 414	8,1
63 Puu- ja korkkituotteet, pl. huonekalut	7 581	2,0	59 Erinäiset kemialliset tuotteet	30 698	20,4
64 Paperi ja pahvi sekä tuotteet niistä	988 913	11,9	625 Ulko- ja sisärenkaat, kumia	5 154	29,9
67 Rauta ja teräs	80 600	3,5	634 Viilu, vaneri, lastulevy yms.	5 523	1,6
7 Koneet, laitteet ja kuljetusvälineet	60 528	11,8	635 Muut puutuotteet	2 058	5,4
8 + 9 Erinäiset tavarat	17 610	7,9	641 Paperi ja pahvi	939 292	11,9
Koko vienti - Totalexport - Total exports	1 839 143	7,4	642 Paperi- ja pahvituotteet	49 620	11,3
011 Naudanliha, tuore, jäädytetty tai jäädytetty	1 305	13,5	65 Tekstiilituotteet, pl. vaatteet	9 670	26,3
012 Muu liha, tuore, jäädytetty tai jäädytetty	3 044	22,3	66 Kivennäisainetuotteet	22 372	13,0
017 Lihasäilykkeet ja muut lihavalmisteen	3 080	42,0	674 Pinnoitetut levyvalmisteet rautaa tai seostamatonta terästä	11 580	4,7
022 Maito ja kerma	19 007	72,3	675 Levyvalmisteet, seostettua terästä	60 656	18,6
023 Voi ja muut voiöljyt ja -rasvat	4 746	28,9	682 Kupari	34 065	26,0
024 Juusto	11 681	47,5	683 Nikkeli	6 464	61,3
025 Munat ja muna-albumiini	1 024	8,6	684 Alumiini	16 226	44,3
061 Sokeri, melassi ja hunaja	31 502	47,2	69 Tuotteet epäjalosta metallista	5 221	4,4
073 Suklaa ja suklaatuotteet	3 676	19,4	725 Paperiteollisuuskoneet	6 101	20,7
112 Alkoholipitoiset juomat	6 697	27,8	728 Muut teollisuuden erikoiskoneet ja -laitteet	7 332	23,3
25 Paperimassa	17 388	1,3	744 Nostamis- ja lastaamiskoneet ja -laitteet, trukkit	7 950	14,5
26 Tekstiilikuidut sekä niiden jätteet	13 437	25,8	771 Muuntajat, kiinteät muuttajat, tasasuuntaajat	5 242	25,4
27 Kivennäisaineet, valmistamattomat	78 133	7,9	773 Eristetty sähkölanka, kaapeli, eristimet yms.	4 012	16,0
288 Muiden epäjalosten metallien romu	48 291	53,2	811 Tehdasvalmisteiset rakennukset	6 097	15,8
			82 Huonekalut	1 797	5,0
			89 Muut valmiit tavarat	8 077	7,6
			Koko vienti - Totalexport - Total exports	1 839 143	7,4

¹⁾ Osuus vastaavan tavaraluokan koko vientikuljetusten määrästä. - Andel av den motsvarande varuklassificeringens totala exporttransport. - Share of total export transports of corresponding goods classification.

VIII 14a. Konttikuljetukset; tuonti lähetysmaittain vuonna 1992
 Containertransporter; importen enligt varans avsändningsland år 1992
 Container transports; imports by countries of consignment in 1992

Lähetysmaa Avsändningsland Country of consignment	1 000 kg	Osuus ¹⁾ Andel Share %	Lähetysmaa Avsändningsland Country of consignment	1 000 kg	Osuus ¹⁾ Andel Share %
Eurooppa – Europa	821 229	2,3	Aasia – Asien	127 834	13,0
AT Itävalta – Österr.	2 030	4,1	AE Arabiemiir. – Arabemir.	102	0,1
BE Belg. Lux.	90 128	11,5	CN Kiina – Kina	14 781	11,3
BG Bulgaria – Bulgar.	2 930	29,7	CY Kypros – Cypern	720	16,8
CH Sveitsi – Schweiz	2 849	4,8	HK Hongkong	13 868	76,4
CS Tsekkoslov. – Tjeckosl.	4 132	8,6	ID Indonesia – Indones.	6 387	89,4
DE Saksa – Tyskland	155 493	10,3	IL Israel	5 346	19,2
DK Tanska – Danmark	18 538	1,8	IN Intia – Indien	3 498	10,8
EE Viro – Estland	7 579	1,1	IR Iran	326	0,2
ES Espanja – Spanien	21 589	5,8	JP Japani – Japan	26 410	33,5
FO Färsaaret – Färöarna	1 338	64,3	KR Korean tas – R.Korea	9 052	62,3
FR Ranska – Frankr.	73 422	25,8	LK Sri Lanka	389	84,7
GB Iso-Brit. – Storbrit.	128 777	2,8	MO Macao	274	69,9
GR Kreikka – Grekland	7 484	27,4	MY Malesia – Malaysia	3 883	76,6
HU Unkari – Ungern	5 123	12,3	PH Filipp.	4 746	94,7
IE Irlanti – Irland	1 564	1,1	PK Pakistan	1 535	76,2
IS Islanti – Island	1 526	7,6	SA Saudi-Arab. – Saudiarab.	3 315	3,4
IT Italia – Italien	23 104	13,5	SG Singapore	3 051	71,2
LV Latvia – Lettland	4 814	1,9	TH Thaimaa – Thailand	21 695	91,0
NL Alankomaat – Nederl.	155 575	6,7	TW Taiwan	8 264	41,9
NO Norja – Norge	15 759	0,5			
PL Puola – Polen	38 735	1,3	Amerikka – Amerika	218 310	10,6
PT Portugali – Portugal	11 640	5,3	CA Kanada – Canada	39 587	24,9
RO Romania – Rumänien	658	10,9	US USA	108 958	13,8
RU Venäjä – Ryssland	10 225	0,1	CR Costa Rica	5 166	74,5
SE Ruotsi – Sverige	29 802	0,7	GT Guatemala	5 138	87,1
SI Slovenia – Slovenien	206	14,0	HN Honduras	289	3,1
TR Turkki – Turkiet	5 749	23,7	MX Meksiko – Mexico	1 391	18,6
YU Jugoslavia – Jugosl.	379	10,1	NI Nicaragua	195	9,7
			PA Panama	608	2,8
Afrikka – Afrika	32 099	4,0	SV Salvador	138	66,7
BI Burundi	1 114	100,0	AR Argentiina – Argent.	4 332	1,8
CI Norsunluur. – Elfenb.k.	2 113	91,9	BR Brasilia – Brasil.	18 960	9,6
CM Kamerun	163	25,5	CL Chile	2 355	1,3
EG Egypti – Egypten	210	22,4	CO Kolumbia – Colombia	21 130	9,4
ET Etiopia – Etiopien	471	89,5	EC Ecuador	9 211	50,9
GH Ghana	295	1,2	PE Peru	287	85,4
KE Kenia – Kenya	5 716	92,3	UY Uruguay	276	0,9
MA Marokko – Marocko	555	1,7	VE Venezuela	160	0,2
MW Malawi	911	99,5			
MZ Mosambik – Mocambiq.	205	80,7	Oseania – Oceanien	11 459	6,6
NG Nigeria	241	0,0	AU Australia – Austr.	8 733	6,4
RW Ruanda – Rwanda	106	100,0	NZ U.Seelanti – Nya Zeel.	2 675	67,4
SD Sudan	296	67,9			
SZ Swazimaa – Swazil.	1 724	80,4			
TZ Tansania – Tanzania	1 274	99,8			
UG Uganda	165	100,0			
ZA E-Afrikka – S.afrika	16 017	7,5	Koko tuonti – Totalimport – Total im- ports	1 210 930	3,1
ZW Zimbabwe	405	62,2			

¹⁾ Osuus vastaavan lähetysmaan koko tuontikuljetusten määrästä. – Andel av det motsvarande avsändningslandets totala importtransport. – Share of total import transports of corresponding country of consignment.

VIII 14b. Konttikuljetukset; vienti määrämaittain vuonna 1992
Containertransporter; exporten enligt varans bestämmelseland år 1992
Container transports; exports by countries of destination in 1992

Määrämaa Bestämmelseland Country of destination	1 000 kg	Osuus ¹⁾ Andel Share %	Määrämaa Bestämmelseland Country of destination	1 000 kg	Osuus ¹⁾ Andel Share %
Eurooppa – Europa	560 819	2,8	Aasia – Asien	731 306	34,8
AL Albania – Albanien	375	58,0	AE Arabiemiir. – Arabemir.	8 335	36,8
AT Itävalta – Österr.	3 152	1,5	BD Bangladesh	1 493	4,7
BE Belg. Lux.	84 751	11,6	BH Bahrain	603	50,4
CH Sveitsi – Schweiz	5 536	1,6	CN Kiina – Kina	55 287	23,5
CS Tsekkoslov. – Tjeckosl.	773	2,2	CY Kypros – Cypern	3 880	38,6
DE Saksa – Tyskland	62 332	1,7	HK Hongkong	93 740	94,5
DK Tanska – Danmark	10 289	1,0	ID Indonesia – Indones.	14 506	37,5
EE Viro – Estland	2 598	1,1	IL Israel	15 445	11,9
ES Espanja – Spanien	11 817	1,6	IN Intia – Indien	40 038	37,6
FR Ranska – Frankr.	34 013	2,5	IR Iran	4 670	4,3
GB Iso-Brit. – Storbrit.	148 453	5,7	JO Jordania – Jordan.	2 171	31,8
GR Kreikka – Grekland	32 179	18,2	JP Japani – Japan	121 037	39,9
HU Unkari – Ungern	884	1,6	KP Korean d. kt – Df. Korea	481	77,2
IE Irlanti – Irland	7 511	3,9	KR Korean tas – R. Korea	42 132	49,6
IS Islanti – Island	4 575	18,7	KW Kuwait	2 611	13,0
IT Italia – Italien	22 637	2,5	LB Libanon	10 467	32,8
MT Malta	503	11,8	LK Sri Lanka	1 632	57,1
NL Alankomaat – Nederl.	24 892	1,5	MN Mongolia – Mongol.	400	75,6
NO Norja – Norge	2 456	0,6	MY Malesia – Malaysia	54 940	55,8
PL Puola – Polen	8 618	1,2	OM Oman	1 697	29,2
PT Portugali – Portugal	46 365	26,6	PH Filipp.	49 501	83,3
RU Venäjä – Ryssland	2 649	0,4	PK Pakistan	11 806	25,0
SE Ruotsi – Sverige	28 933	0,7	QA Qatar	222	24,9
TR Turkki – Turkiet	13 300	0,2	SA Saudi-Arab. – Saudiarab.	12 926	9,6
UA Ukraina	660	7,1	SG Singapore	56 656	36,3
YU Jugoslavia – Jugosl.	296	1,4	SY Syyria – Syrien	6 503	18,2
			TH Thaimaa – Thailand	34 688	35,0
Afrikka – Afrika	74 562	10,0	TW Taiwan	81 167	57,3
AO Angola	261	16,7	VN Vietnam	723	44,1
BW Botswana	410	90,7	YE Jemen tas. – R. Jemen	967	19,6
CI Norsunluur. – Efenb.k.	451	4,5			
CM Kamerun	275	3,5	Amerikka – Amerika	343 203	24,1
DJ Djibouti	248	95,0	CA Kanada – Canada	59 225	27,3
DZ Algeria – Algeriet	1 035	5,5	US USA	166 365	18,6
EG Egypti – Egypten	6 109	2,3	BB Barbados	832	92,8
ET Etiopia – Etiopien	499	65,1	CR Costa Rica	1 451	47,3
GA Gabon	314	86,5	CU Kuuba – Cuba	451	32,7
GH Ghana	1 735	28,9	GT Guatemala	996	55,9
GM Gambia	356	100,0	MX Meksiko – Mexico	21 849	61,5
GW Guinea-Bis.	513	100,0	NI Nicaragua	4 036	61,6
KE Kenia – Kenya	6 233	16,8	PA Panama	572	91,2
LS Lesotho	981	99,6	PR Puerto Rico	1 525	79,0
MA Marokko – Marokko	5 826	9,2	SV Salvador	2 600	55,4
MG Madagaskar	281	93,7	TT Trinidad	231	38,0
ML Mali	333	96,8	AR Argentiina – Argent.	13 979	31,1
MU Mauritius	1 523	96,9	BO Bolivia	402	9,4
MZ Mosambik – Mocambiq.	908	19,7	BR Brasilia – Brasil.	29 543	50,5
NE Niger	457	91,2	CL Chile	13 315	91,0
NG Nigeria	3 107	4,7	CO Kolumbia – Colombia	10 102	50,0
RE Reunion	447	96,8	EC Ecuador	1 467	16,9
RW Ruanda – Rwanda	318	83,9	GY Guyana	620	100,0
SL Sier. Leone	260	92,5	PE Peru	1 387	38,4
SN Senegal	393	10,6	UY Uruguay	498	41,4
SO Somalia	406	100,0	VE Venezuela	10 679	11,7
TN Tunisia – Tunisien	406	0,6			
TZ Tansania – Tanzania	2 200	9,2	Oseania – Oceanien	129 253	60,6
UG Uganda	1 289	91,7	AU Australia – Austr.	117 224	59,0
ZA E-Afrikka – S.afrika	31 444	24,9	NZ U.Seelanti – Nya Zeel.	11 980	83,3
ZM Sambia – Zambia	789	65,5			
ZW Zimbabwe	3 270	49,2	Koko vienti – Totalexport – Total ex- ports	1 839 143	7,4

¹⁾ Osuus vastaavan määrämän koko vientikuljetusten määrästä. – Andel av det motsvarande bestämmelselandets totala exporttransport. – Share of total export transports of corresponding country of destination.

VIII 15a. Konttikuljetukset; tuonti lähetysmaittain SITC-tavaraluokituksen mukaan vuonna 1992
 Containertransporter; importen enligt avsändningsländer och enligt SITC-varuklassificeringen år 1992
 Container transports; imports by countries of consignment and by SITC-classification in 1992

Lähetysmaa Avsändningsland Country of consignment	SITC	0+1 Elintar- vikkeet	2+4 Raaka- aineet	3 Poltto- ja voite- luaineet	5 Kemialli- set aineet ja tuotteet	6 Valmiste- tut tava- rat valmis- tusaineit- tain	7 Koneet, laitteet ja kulje- tusväli- neet	8+9 Erinäiset tavarat	Yhteensä Summa Grand total
1 000 kg									
Eurooppa – Europa		121 660	73 373	82 731	348 637	157 944	19 271	17 613	821 229
AT Itävalta – Österr.		521	1 176	–	59	194	71	9	2 030
BE Belg. Lux.		4 756	2 959	9 282	51 914	15 133	2 511	3 575	90 128
BG Bulgaria – Bulgar.		1 564	312	–	–	1 049	–	5	2 930
CH Sveitsi – Schweiz		177	36	–	1 703	612	208	113	2 849
CS Tšekoslov. – Tjeckosl.		533	10	–	384	2 510	227	469	4 132
DE Saksa – Tyskland		24 288	14 054	10 351	86 069	17 133	2 551	1 046	155 493
DK Tanska – Danmark		1 258	924	–	7 868	6 481	1 329	677	18 538
EE Viro – Estland		4 350	2 601	24	93	339	58	115	7 579
ES Espanja – Spanien		7 084	1 360	–	430	12 259	311	146	21 589
FR Ranska – Frankr.		4 822	3 238	472	54 929	8 539	884	538	73 422
GB Iso-Brit. – Storbrit.		11 243	21 377	1 981	50 572	34 245	4 629	4 730	128 777
GR Kreikka – Grekland		6 062	35	–	131	1 178	–	78	7 484
HU Unkari – Ungern		4 532	95	–	406	–	27	63	5 123
IE Irlanti – Irland		425	275	–	203	140	95	427	1 564
IS Islanti – Island		795	612	–	–	118	–	1	1 526
IT Italia – Italien		6 806	358	–	4 364	10 134	818	625	23 104
LV Latvia – Lettland		–	–	4 790	–	2	13	9	4 814
NL Alankomaat – Nederl.		30 185	20 019	6 676	65 610	27 752	3 319	2 014	155 575
NO Norja – Norge		703	40	13 150	991	657	162	56	15 759
PL Puola – Polen		87	2 926	25 376	4 252	4 416	467	1 211	38 735
PT Portugali – Portugal		2 192	223	–	1 355	6 232	386	1 251	11 640
RU Venäjä – Ryssland		–	257	8 163	401	1 275	116	13	10 225
SE Ruotsi – Sverige		4 515	472	2 407	16 870	4 520	831	188	29 802
TR Turkki – Turkiet		2 248	15	60	36	2 882	258	250	5 749
Afrikka – Afrika		15 733	15 771	39	223	291	39	4	32 099
CI Norsunluur. – Elfenb.k.		–	2 064	–	–	49	–	–	2 113
KE Kenia – Kenya		5 702	–	–	9	4	–	–	5 716
SZ Swazimaa – Swazil.		1 724	–	–	–	–	–	–	1 724
TZ Tansania – Tanzania		1 242	24	–	–	–	4	3	1 274
ZA E-Afrikka – S. afrika		2 971	12 784	–	192	43	26	–	16 017
Aasia – Asien		32 017	9 178	145	20 294	21 959	19 175	25 066	127 834
CN Kiina – Kina		1 945	549	140	2 996	3 872	832	4 446	14 781
HK Hongkong		309	78	2	709	2 015	1 246	9 508	13 868
ID Indonesia – Indones.		1 406	3 156	–	266	468	95	997	6 387
IL Israel		2 210	314	–	2 610	162	18	33	5 346
IN Intia – Indien		1 600	597	–	89	867	135	210	3 498
JP Japani – Japan		88	1 409	4	6 900	4 763	11 854	1 393	26 410
KR Korean tas – R.Korea		9	58	–	1 956	3 454	1 933	1 643	9 052
MY Malesia – Malaysia		182	1 963	–	–	783	147	807	3 883
PH Filipp.		4 428	1	–	–	114	1	202	4 746
SA Saudi-Arab. – Saudiarab.		–	–	–	3 270	–	46	–	3 315
SG Singapore		338	474	–	517	221	754	747	3 051
TH Thaimaa – Thailand		18 170	403	–	29	1 848	37	1 209	21 695
TW Taiwan		20	41	–	931	1 798	2 073	3 402	8 264
Amerikka – Amerika		92 391	69 862	821	31 395	14 451	6 853	2 539	218 310
CA Kanada – Canada		1 525	27 838	23	3 503	5 822	458	418	39 587
US USA		25 665	40 556	798	27 346	6 619	5 998	1 977	108 958
CR Costa Rica		5 165	–	–	–	–	–	1	5 166
GT Guatemala		5 061	77	–	–	–	–	–	5 138
AR Argentiina – Argent.		3 409	706	–	202	10	1	4	4 332
BR Brasilia – Brasil.		16 503	60	–	261	1 637	376	124	18 960
CL Chile		2 305	19	–	–	25	–	7	2 355
CO Kolumbia – Colombia		21 127	–	–	–	–	–	2	21 130
EC Ecuador		8 823	388	–	–	–	–	–	9 211
Oseania – Oceanien		6 201	5 004	–	127	27	66	34	11 459
AU Australia – Austr.		3 555	4 928	–	127	23	66	34	8 733
NZ U.Seelanti – Nya Zeel.		2 595	76	–	–	4	–	–	2 675
Koko tuonti – Totalimport – Total im- ports		268 002	173 186	83 736	400 676	194 671	45 405	45 254	1 210 930

VIII 15b. Konttikuljetukset; vienti määrämaittain SITC-tavaraluokituksen mukaan vuonna 1992
 Containertransporter; exporten enligt bestämmelseländer och enligt SITC-varuklassificeringen år 1992
 Container transports; exports by countries of destination and by SITC-classification in 1992

Määrämaa Bestämmelseland Country of destination	SITC	0 + 1 Elintarvikkeet	2 + 4 Raaka-aineet	3 Poltto- ja voiteluaineet	5 Kemialliset aineet ja tuotteet	6 Valmistetut tavarat valmistusvaiheittain	7 Koneet, laitteet ja kuljetusvälineet	8 + 9 Erinäiset tavarat	Yhteensä Summa Grand total
1 000 kg									
Eurooppa – Europa		26 625	66 298	2 126	196 216	243 437	17 011	9 106	560 819
AT Itävalta – Österr.		2	4	–	2 698	395	48	5	3 152
BE Belg. Lux.		160	9 367	–	53 739	21 174	267	45	84 751
CH Sveitsi – Schweiz		53	422	–	1 462	3 235	134	230	5 536
DE Saksa – Tyskland		4 405	17 243	–	30 500	8 000	1 354	830	62 332
DK Tanska – Danmark		232	429	91	8 007	495	842	193	10 289
EE Viro – Estland		2 166	36	2	37	70	274	13	2 598
ES Espanja – Spanien		2 161	1 490	85	3 265	4 262	420	134	11 817
FR Ranska – Frankr.		414	2 161	144	7 148	23 595	198	353	34 013
GB Iso-Brit. – Storbrit.		5 851	10 288	83	36 025	86 659	6 472	3 075	148 453
GR Kreikka – Grekland		914	2 439	21	3 535	24 919	136	214	32 179
IE Irlanti – Irland		3 799	17	100	228	2 889	240	238	7 511
IS Islanti – Island		503	61	318	528	2 646	248	272	4 575
IT Italia – Italien		420	7 239	645	4 591	9 191	470	82	22 637
NL Alankomaat – Nederl.		3 071	8 603	377	3 907	7 027	812	1 095	24 892
NO Norja – Norge		218	109	–	145	1 270	523	191	2 456
PL Puola – Polen		190	2 064	–	2 559	2 526	161	1 119	8 618
PT Portugali – Portugal		98	1 402	64	7 535	35 907	1 253	106	46 365
RU Venäjä – Ryssland		365	95	7	79	532	1 064	507	2 649
SE Ruotsi – Sverige		431	1 767	–	23 771	2 054	544	366	28 933
TR Turkki – Turkiet		369	495	189	5 725	5 089	1 418	15	13 300
Afrikka – Afrika		4 977	9 935	66	12 690	42 967	3 715	212	74 562
EG Egypti – Egypten		631	1 628	–	1 941	1 571	315	23	6 109
KE Kenia – Kenya		1 981	731	–	1 080	2 252	99	89	6 233
MA Marokko – Marocko		–	2 555	40	2 361	610	258	2	5 826
NG Nigeria		53	19	–	1 894	1 098	43	–	3 107
TZ Tansania – Tanzania		–	23	1	326	1 296	515	40	2 200
ZA E. Afrikka – S. afrika		32	–	–	1 215	29 899	295	2	31 444
ZW Zimbabwe		–	–	–	112	1 936	1 222	–	3 270
Aasia – Asien		32 640	92 763	4 264	59 894	510 962	24 411	6 372	731 306
AE Arabiemiir. – Arabemir.		412	91	–	3 316	4 276	196	45	8 335
CN Kiina – Kina		3 612	5 362	–	2 348	39 718	4 205	43	55 287
HK Hongkong		315	3 806	–	5 053	82 562	1 935	69	93 740
ID Indonesia – Indones.		52	1 132	–	5 291	6 768	1 257	6	14 506
IL Israel		1 535	370	1 340	7 046	5 016	98	40	15 445
IN Intia – Indien		2 160	23 432	–	272	14 000	153	21	40 038
JP Japani – Japan		11 279	24 361	1 598	6 233	71 060	1 651	4 853	121 037
KR Korean tas – R. Korea		773	4 763	43	1 517	30 379	4 174	483	42 132
LB Libanon		4 253	20	–	1 632	4 529	15	19	10 467
MY Malesia – Malaysia		669	870	–	3 721	48 875	785	21	54 940
PH Filippi.		487	3 806	–	1 917	42 813	471	6	49 501
PK Pakistan		575	143	–	979	8 954	1 147	9	11 806
SA Saudi-Arab. – Saudiarab.		273	933	–	1 268	9 467	926	59	12 926
SG Singapore		283	958	73	1 629	51 453	1 944	316	56 656
SY Syyria – Syrien		684	162	42	250	4 504	861	–	6 503
TH Thaimaa – Thailand		287	2 274	–	5 577	25 485	1 005	59	34 688
TW Taiwan		2 998	18 746	530	6 662	50 789	1 304	137	81 167
Amerikka – Amerika		32 541	8 285	343	29 433	256 310	14 431	1 861	343 203
CA Kanada – Canada		13 135	2 963	–	3 533	36 479	2 537	578	59 225
US USA		10 403	3 049	–	12 862	131 119	7 720	1 212	166 365
MX Meksiko – Mexico		2 008	1 458	322	403	17 208	450	–	21 849
AR Argentiina – Argent.		1 208	2	–	2 492	10 073	187	17	13 979
BR Brasilia – Brasilien		231	92	21	426	28 509	258	6	29 543
CL Chile		9	88	–	1 059	11 572	584	4	13 315
VE Venezuela		74	24	–	2 095	8 170	291	23	10 679
Oseania – Oceanien		475	558	–	3 937	123 264	960	59	129 253
AU Australia – Austr.		460	558	–	2 719	112 569	861	57	117 224
NZ U.Seelanti – Nya Zeel.		12	–	–	1 218	10 650	99	1	11 980
Koko vienti – Totalexport – Total exports		97 257	177 839	6 799	302 171	1 176 940	60 528	17 610	1 839 143

VIII 16a. Konttikuljetukset; tuonti tuontipaikoittain ja lähetysmaittain vuonna 1992
 Containertransporter; importen enligt införselorter och enligt varans avsändningsland år 1992
 Container transports; imports by places of importation and by countries of consignment in 1992

Lähetysmaa Avsändningsland Country of consignment	Tuontipaikka Införselort Place of im- portation	Helsinki Helsing- fors	Turku Åbo	Rauma Raumo	Pori Björne- borg	Kotka	Tornio Torneå	Vainik- kala	Hanko Hangö	Hamina Fredriks- hamn
1 000 kg										
Eurooppa – Europa		598 309	68 594	28 568	21 428	22 076	10 229	507	6 056	39 276
AT	Itävalta – Österr.	1 136	404	48	75	314	–	–	46	–
BE	Belg. Lux.	65 624	5 731	4 702	–	309	–	1	37	5 050
BG	Bulgaria – Bulgar.	2 812	58	–	36	19	–	–	–	–
CH	Sveitsi – Schweiz	2 634	67	–	–	46	–	21	81	–
CS	Tsekkoslov. – Tjeckosl.	2 537	1 455	25	46	22	–	–	47	–
DE	Saksa – Tyskland	116 563	9 186	5 510	13 525	2 232	3 963	70	1 005	117
DK	Tanska – Danmark	14 636	569	–	–	3 252	–	6	19	17
EE	Viro – Estland	7 129	–	–	–	–	–	2	–	–
ES	Espanja – Spanien	17 437	699	393	456	2 308	–	–	–	215
FR	Ranska – Frankr.	31 661	2 442	5 204	2 035	10 599	–	–	193	17 837
GB	Iso-Brit. – Storbrit.	104 632	6 739	9 147	–	41	–	17	44	8 125
GR	Kreikka – Grekland	7 170	61	36	26	190	–	–	–	–
HU	Unkari – Ungern	5 083	27	–	–	–	–	–	5	–
IE	Irlanti – Irland	1 368	180	–	–	–	–	–	–	15
IS	Islanti – Island	1 297	109	–	–	19	–	–	102	–
IT	Italia – Italien	21 788	882	326	–	22	–	–	85	–
LV	Latvia – Lettland	24	–	–	4 790	–	–	–	–	–
NL	Alankomaat – Nederl.	133 899	3 346	2 974	408	1 410	23	4	4 331	7 899
NO	Norja – Norge	994	7 751	–	–	4	567	–	–	–
PL	Puola – Polen	34 280	3 650	50	32	–	–	2	–	–
PT	Portugali – Portugal	11 398	166	–	–	21	–	1	9	1
RU	Venäjä – Ryssland	296	8 163	–	–	–	–	379	–	–
SE	Ruotsi – Sverige	7 523	16 289	–	–	23	5 675	–	52	–
TR	Turkki – Turkiet	3 729	620	153	–	1 246	–	–	–	–
Afrikka – Afrika		18 956	11 744	1 328	–	71	–	–	–	–
CI	Norsunluur. – Elfenb.k.	2 056	57	–	–	–	–	–	–	–
KE	Kenia – Kenya	5 716	–	–	–	–	–	–	–	–
SZ	Swazimaa – Swazil.	1 724	–	–	–	–	–	–	–	–
TZ	Tansania – Tanzania	1 274	–	–	–	–	–	–	–	–
ZA	E-Afrikka – S.afrika	3 106	11 537	1 325	–	49	–	–	–	–
Aasia – Asien		85 026	5 531	810	10 454	2 604	–	23 157	129	–
CN	Kiina – Kina	12 518	717	–	36	1 026	–	339	115	–
HK	Hongkong	10 547	483	–	114	4	–	2 719	–	–
ID	Indonesia – Indones.	3 411	300	–	2 676	–	–	–	–	–
IL	Israel	1 530	44	56	2 158	1 524	–	–	–	–
IN	Intia – Indien	2 806	76	40	575	–	–	–	–	–
JP	Japani – Japan	8 942	1 184	39	764	–	–	15 413	12	–
KR	Korean tas – R.Korea	5 501	73	164	156	–	–	3 158	–	–
MY	Malesia – Malaysia	2 080	102	–	1 701	–	–	–	–	–
PH	Filippi.	4 379	352	–	12	–	–	2	–	–
SA	Saudi-Arab. – Saudiarab.	1 601	71	–	1 644	–	–	–	–	–
SG	Singapore	2 349	64	509	128	–	–	1	–	–
TH	Thaimaa – Thailand	20 460	1 062	–	154	18	–	–	–	–
TW	Taiwan	5 977	776	–	41	1	–	1 470	–	–
Amerikka – Amerika		147 159	26 169	3 102	18 158	21 764	–	–	2	25
CA	Kanada – Canada	12 781	21 986	1 104	3 605	110	–	–	1	–
US	USA	64 969	3 915	1 998	14 493	21 654	–	–	–	–
CR	Costa Rica	5 166	–	–	–	–	–	–	–	–
GT	Guatemala	5 095	43	–	–	–	–	–	–	–
AR	Argentiina – Argent.	4 206	126	–	–	–	–	–	–	–
BR	Brasilia – Brasil.	18 913	22	–	–	–	–	–	–	25
CL	Chile	2 274	53	–	28	–	–	–	–	–
CO	Kolumbia – Colombia	21 130	–	–	–	–	–	–	–	–
EC	Ecuador	9 211	–	–	–	–	–	–	–	–
Oseania – Oceanien		6 221	101	3 002	1 426	140	–	–	–	22
AU	Australia – Austr.	3 532	63	3 002	1 426	140	–	–	–	22
NZ	U.Seelanti – Nya Zeel.	2 637	38	–	–	–	–	–	–	–
Koko tuonti – Totalimport – Total im- ports		855 672	112 140	36 810	51 467	46 655	10 229	23 664	6 186	39 322

VIII 16b. Konttikuljetukset; vienti vientipaikoittain ja määrämaittain vuonna 1992
 Containertransporter; exporten enligt utförselorter och enligt varans bestämmelseland år 1992
 Container transports; exports by places of exportation and by countries of destination in 1992

Määrämaa Bestämmelseland Country of destination	Vientipaikka Utförselort Place of ex- portation	Helsinki Helsing- fors	Turku Åbo	Hanko Hangö	Pori Björne- borg	Kotka	Kemi	Vainik- kala	Rauma Raumo	Hamina Fredriks- hamn
1 000 kg										
Eurooppa – Europa		343 411	26 924	1 831	24 886	47 382	–	3 127	27 859	30 210
AT	Itävalta – Österr.	2 664	79	91	35	159	–	–	–	99
BE	Belg. Lux.	27 779	312	–	133	27	–	–	212	6 931
CH	Sveitsi – Schweiz	4 889	208	156	225	38	–	–	17	–
DE	Saksa – Tyskland	39 116	1 184	485	10 996	3 978	–	9	738	5 699
DK	Tanska – Danmark	9 392	451	–	39	294	–	–	–	–
EE	Viro – Estland	2 533	–	–	–	–	–	–	–	–
ES	Espanja – Spanien	7 891	378	250	1 237	993	–	–	60	703
FR	Ranska – Frankr.	20 844	436	230	2 700	1 496	–	–	589	6 474
GB	Iso-Brit. – Storbrit.	118 970	2 322	209	43	48	–	–	20 529	6 183
GR	Kreikka – Grekland	13 964	39	–	1 103	15 655	–	–	1 179	218
IE	Irlanti – Irland	6 975	57	–	226	–	–	–	233	20
IS	Islanti – Island	4 535	–	–	–	–	–	–	40	–
IT	Italia – Italien	18 398	181	410	2 210	149	–	–	1 228	–
NL	Alankomaat – Nederl.	17 054	289	1	125	2 684	–	–	811	3 569
NO	Norja – Norge	662	1 654	–	28	19	–	–	–	–
PL	Puola – Polen	8 388	170	–	19	14	–	–	–	–
PT	Portugali – Portugal	21 474	622	–	3 132	20 115	–	–	505	314
RU	Venäjä – Ryssland	45	–	–	–	–	–	2 358	–	–
SE	Ruotsi – Sverige	7 092	18 182	–	12	146	–	–	923	–
TR	Turkki – Turkiet	8 172	–	–	2 622	1 547	–	110	776	–
Afrikka – Afrika		42 389	1 653	16	1 899	10 499	2 052	–	4 170	11 783
EG	Egypti – Egypten	2 811	8	–	72	2 708	–	–	491	19
KE	Kenia – Kenya	4 793	391	–	280	703	–	–	–	66
MA	Marokko – Marocko	5 718	–	–	20	79	–	–	10	–
NG	Nigeria	2 710	34	16	160	73	–	–	55	59
TZ	Tansania – Tanzania	1 351	20	–	24	801	–	–	5	–
ZA	E. Afrikka – S. afrika	11 394	116	–	235	3 472	2 052	–	3 307	10 766
ZW	Zimbabwe	1 394	–	–	559	1 263	–	–	54	–
Aasia – Asien		265 793	5 375	1 434	64 019	251 135	20 273	80 710	27 140	1 668
AE	Arabiemiir. – Arabemir.	4 052	157	2	2 096	535	–	–	1 433	60
CN	Kiina – Kina	21 213	21	–	9 678	23 276	538	561	–	–
HK	Hongkong	26 643	12	81	8 079	46 429	2 804	4 354	3 762	–
ID	Indonesia – Indones.	9 902	–	–	1 165	3 319	–	–	40	–
IL	Israel	7 675	30	–	2 354	2 526	–	–	2 298	561
IN	Intia – Indien	31 837	12	–	246	3 593	–	–	4 350	–
JP	Japani – Japan	23 061	1 071	1 033	4 088	21 383	2 189	58 793	7 165	–
KR	Korean tas – R. Korea	10 020	495	50	1 929	16 058	402	12 693	485	–
LB	Libanon	6 134	292	–	39	3 687	–	–	273	42
MY	Malesia – Malaysia	19 968	53	–	4 028	22 955	4 486	–	655	–
PH	Filipp.	19 109	9	–	2 334	24 655	2 100	22	1 043	32
PK	Pakistan	4 187	–	3	260	6 124	–	–	363	869
SA	Saudi-Arab. – Saudiarab.	11 516	82	–	90	371	–	–	867	–
SG	Singapore	20 105	29	–	4 177	26 328	4 293	–	1 082	–
SY	Syyria – Syrien	1 644	–	1	62	4 789	–	–	7	–
TH	Thaimaa – Thailand	13 543	1 119	–	2 863	13 951	843	–	247	–
TW	Taiwan	26 378	1 696	264	16 731	27 127	2 208	2 562	2 434	–
Amerikka – Amerika		176 988	1 413	4 779	31 684	54 747	5 376	–	67 568	621
CA	Kanada – Canada	25 581	840	3 166	10 940	4 734	5 376	–	8 562	–
US	USA	76 156	282	–	10 789	30 665	–	–	47 890	583
MX	Meksiko – Mexico	10 037	141	–	89	7 587	–	–	3 995	–
AR	Argentiina – Argent.	5 863	5	–	1 317	245	–	–	6 549	–
BR	Brasilia – Brasil.	27 748	–	–	131	1 565	–	–	61	38
CL	Chile	8 331	–	1 613	953	1 998	–	–	419	–
VE	Venezuela	7 494	–	–	1 401	1 780	–	–	5	–
Oseania – Oceanien		20 684	576	36 261	699	50 551	320	–	19 305	807
AU	Australia – Austr.	16 660	564	32 533	239	47 752	34	–	18 616	775
NZ	U. Seelanti – Nya Zeel.	4 020	12	3 728	460	2 754	286	–	689	32
Koko vienti – Totalexport – Total ex- ports		849 263	35 942	44 321	123 187	414 315	28 022	83 837	146 043	45 088

IX KULJETUSKUSTANNUSTILASTOT

Kuljetuskustannustilastoissa esitetään ulkomaanrahdin ja vakuutuksen osuus tuonnin arvosta tavararyhmittäin ja maittain. Kuljetuskustannustiedot esitetään vain tuonnin meri- ja lentokuljetuksista. Maakuljetuksista kuljetuskustannustietoja ei ole käytettävissä koska pääosassa maakuljetuksia ei esiinny lähetysmaan ja Suomen välillä ulkomaanrahtia.

Tilastoitava aineisto on kuljetuskustannustilastoissa sama kuin kuljetustilastoissa.

Käsitteitä:

Maa = tavarán lähetysmaa

Arvo = CIF-arvo

Rahti = tavarán toimitusehdon mukainen rahti toimitusehdossa määritellystä lähetyspaikasta Suomen rajalle. Rahtitieto on saatu vain niistä tuontieristä, joissa maahantuojat toimitusehdon mukaisesti vastaa ulkomaisesta rahdista eli toimitusehto on esim. FOB. CIF-ehtoisesta tai vastaavasta tuonnista rahtitietoja ei ole käytettävissä. Suhdeluku B/A ilmoittaa rahtitiedon sisältäneiden lähetysten arvon osuuden koko tuonnin arvosta. Suhdeluku C/B ilmoittaa rahdin osuuden rahtitiedon sisältäneestä tuonnin arvosta.

Vakuutus = tavarán kuljetusvakuutus

Suhdeluku D/A ilmoittaa vakuutustiedon sisältäneiden lähetysten arvon osuuden koko tuonnin arvosta. Suhdeluku E/D ilmoittaa vakuutuksen osuuden vakuutustiedon sisältäneestä tuonnin arvosta.

Kuljetuskustannustilastoja on tuotettu vuodesta 1981 alkaen.

IX TRANSPORTKOSTNADSSTATISTIK

I transportkostnadsstatistiken presenteras frakt- och försäkringskostnadernas andel av importens värde enligt varugrupper och länder. Transportkostnadsuppgifter framställs endast för sjö- och flygfrakterna. Uppgifter över landtransporter finns inte eftersom det i de flesta fall inte förekommer utrikesfrakt mellan avsändningslandet och Finland.

Det material som statistikförs är samma som för transportstatistiken.

Begrepp:

Land = varans avsändningsland

Värde = CIF-värde

Frakt = frakt enligt leveransvillkor till finska gränsen från i leveransvillkoret fastställd avsändningsort. Fraktuppgifter har erhållits endast för de importpartier där importören enligt leveransvillkoret ansvarar för den utländska frakten, dvs. leveransvillkoret är t.ex. FOB. Över CIF och motsvarande import finns inte några fraktuppgifter tillgängliga. Relationstalet B/A utvisar de försändelsers andel av totalimportens värde över vilka fraktuppgifter finns tillgängliga. Relationstalet C/B utvisar fraktens andel av värdet på den import över vilken fraktuppgifter finns tillgängliga.

Försäkring = varans transportförsäkring

Relationstalet D/A utvisar de försändelsers andel av hela importens värde över vilka försäkringsuppgifter finns tillgängliga. Relationstalet E/D utvisar försäkringens andel av värdet på den import över vilken försäkringsuppgifter finns tillgängliga.

Transportkostnadsstatistik har uppgjorts sedan år 1981.

IX 1. Rahdin ja vakuutuksen osuus tuontiarvosta vuonna 1992
Fraktens och försäkringens andel av importvärdet år 1992
Share of freight and insurance of import value in 1992

Lähetysmaa Avsändningsland Country of consignment	Rahdin ja vakuutuksen osuus tuontiarvosta Fraktens och försäkringens andel av importvärdet Share of freight and insurance of import value	
	Merikuljetukset Sjötransport Sea transports	Lentokuljetukset Flygtransport Air transports
Maanosat – Världsdelar:		
Eurooppa – Europa	4,8	4,5
Afrikka – Afrika	10,6	6,2
Aasia – Asien	6,2	7,1
Pohjois-Amerikka – Nordamerika	9,9	4,4
Väli-Amerikka – Mellanamerika	12,2	14,1
Etelä-Amerikka – Sydamerika	14,9	28,1
Oseania – Oceanien	20,2	4,8
Koko tuonti – Totalimport – Total imports	5,4	5,1

SITC	Rahdin ja vakuutuksen osuus tuontiarvosta Fraktens och försäkringens andel av importvärdet Share of freight and insurance of import value	
	Merikuljetukset Sjötransport Sea transports	Lentokuljetukset Flygtransport Air transports
0 + 1 Elintarvikkeet	9,5	32,4
2 + 4 Raaka-aineet	14,2	26,6
24 Puutavara	30,0	25,6
27 Kivennäisaineet, valmistamattomat	17,8	40,4
28 Malmit ja metalliromu	9,9	18,7
3 Poltto- ja voiteluaineet, sähkövirta	6,7	30,4
32 Kivihiili, koksi, briketit yms.	14,2	–
33 Kivennäisöljyt ja kivennäisöljytuotteet	5,2	30,8
5 Kemialliset aineet ja tuotteet	5,7	5,9
6 Valmistetut tavarat valmistusaineittain	5,3	11,8
7 Koneet, laitteet ja kuljetusvälineet	2,5	3,9
8 + 9 Erinäiset tavarat	4,0	6,3
Koko tuonti – Totalimport – Total imports	5,4	5,1

IX 2a. Rahdin ja vakuutuksen osuus tuontiarvosta lähetysmaittain vuonna 1992 (merikuljetukset)
Fraktens och försäkringens andel av importvärdet enligt avsändningsländer år 1992 (sjötransporter)
Share of freight and insurance of import value by countries of consignment in 1992 (sea transports)

Lähetysmaa Avsändningsland Country of consignment	A		B		C		D		E	
	Koko tuonti Total- import Total imports Milj. mk	Rahittiedon sis. tuonti Import inneh. fraktoppgift Imports incl. freight data Milj. mk	B/A %	Rahti Frakt Freight Milj. mk	C/B %	Vakuustiedon sis. tuonti Import inneh. för- säkringsuppgift Imports incl. insurance data Milj. mk	D/A %	Vakuutus Försäkring Insurance Milj. mk	E/D %	
Eurooppa – Europa	68 629,1	34 198,1	49,8	1 592,3	4,7	25 804,6	37,6	38,4	0,1	
AT Itävalta – Österr.	961,7	375,3	39,0	10,3	2,7	258,4	26,9	0,5	0,2	
BE Belg. Lux.	3 134,4	978,1	31,2	40,7	4,2	744,6	23,8	1,3	0,2	
CH Sveitsi – Schweiz	1 653,2	756,6	45,8	14,3	1,9	593,6	35,9	1,3	0,2	
CS Tšekkoslov. – Tjeckosl.	265,9	59,2	22,3	4,9	8,3	69,9	26,3	0,1	0,2	
DE Saksa – Tyskland	15 811,6	7 834,5	49,5	263,0	3,4	5 407,5	34,2	9,2	0,2	
DK Tanska – Danmark	3 903,5	1 758,0	45,0	72,3	4,1	1 184,5	30,3	2,1	0,2	
EE Viro – Estland	515,9	225,6	43,7	19,6	8,7	102,8	19,9	0,3	0,3	
ES Espanja – Spanien	977,4	478,8	49,0	56,9	11,9	438,8	44,9	0,9	0,2	
FR Ranska – Frankr.	3 621,9	1 613,4	44,5	67,5	4,2	1 099,6	30,4	2,1	0,2	
GB Iso-Brit. – Storbrit.	7 115,4	4 655,3	65,4	228,9	4,9	4 065,1	57,1	4,4	0,1	
GR Kreikka – Grekland	224,5	76,1	33,9	4,5	5,9	56,1	25,0	0,1	0,1	
HU Unkari – Ungern	102,7	53,0	51,7	7,0	13,2	48,7	47,5	0,2	0,3	
IE Irlanti – Irland	555,4	155,9	28,1	3,6	2,3	90,4	16,3	0,2	0,2	
IT Italia – Italien	2 797,7	1 986,0	71,0	115,4	5,8	1 330,8	47,6	2,6	0,2	
NL Alankomaat – Nederl.	6 476,9	3 586,8	55,4	176,8	4,9	2 808,2	43,4	3,7	0,1	
NO Norja – Norge	3 621,2	1 688,1	46,6	83,6	5,0	1 460,3	40,3	1,6	0,1	
PL Puola – Polen	1 211,5	901,8	74,4	113,7	12,6	817,5	67,5	0,6	0,1	
PT Portugali – Portugal	1 020,4	470,4	46,1	18,9	4,0	312,2	30,6	0,5	0,2	
RU Venäjä – Ryssland	2 183,4	803,3	36,8	63,8	7,9	1 063,2	48,7	0,5	0,0	
SE Ruotsi – Sverige	12 129,7	5 610,2	46,3	214,8	3,8	3 754,3	31,0	6,2	0,2	
Afrikka – Afrika	800,0	453,0	56,6	47,4	10,5	494,0	61,7	0,5	0,1	
KE Kenia – Kenya	64,2	57,3	89,3	2,4	4,2	62,7	97,7	0,1	0,1	
NG Nigeria	351,0	266,9	76,0	11,9	4,5	267,0	76,1	0,1	0,1	
ZA E-Afrikka – S.afrika	154,3	81,2	52,6	27,2	33,5	86,4	56,0	0,2	0,2	
Aasia – Asien	4 847,2	1 969,1	40,6	119,1	6,0	1 919,0	39,6	3,1	0,2	
CN Kiina – Kina	398,6	93,6	23,5	4,7	5,1	67,2	16,8	0,1	0,2	
HK Hongkong	652,6	378,2	58,0	19,7	5,2	295,6	45,3	0,6	0,2	
ID Indonesia – Indones.	83,9	60,4	72,0	6,5	10,8	48,8	58,2	0,1	0,2	
IR Iran	128,7	126,3	98,1	2,6	2,1	127,3	98,9	0,2	0,1	
JP Japani – Japan	2 023,4	686,1	33,9	46,3	6,7	836,6	41,3	1,1	0,1	
KR Korean tas – R.Korea	225,0	122,9	54,6	6,0	4,9	101,4	45,1	0,2	0,2	
SG Singapore	145,9	46,7	32,0	2,2	4,7	35,0	24,0	0,1	0,2	
TH Thaimaa – Thailand	246,1	157,7	64,1	12,1	7,7	140,0	56,9	0,2	0,2	
TW Taiwan	319,1	156,1	48,9	9,0	5,8	121,1	38,0	0,2	0,2	
Pohj.-Amer. – Nordamer.	2 267,9	994,4	43,8	96,7	9,7	950,8	41,9	1,8	0,2	
CA Kanada – Canada	355,8	64,9	18,2	8,1	12,5	63,4	17,8	0,1	0,2	
US USA	1 912,1	929,6	48,6	88,7	9,5	887,4	46,4	1,7	0,2	
Väli-Amer. – Mellanam.	281,4	168,5	59,9	20,3	12,0	136,3	48,5	0,2	0,2	
CR Costa Rica	45,3	41,1	90,7	4,3	10,5	40,0	88,3	0,1	0,1	
GT Guatemala	43,9	34,4	78,2	3,4	10,0	38,9	88,6	0,1	0,1	
PA Panama	62,8	53,9	85,9	7,2	13,4	33,5	53,4	0,1	0,2	
Etelä-Amer. – Sydamer.	1 158,2	691,7	59,7	102,0	14,7	635,3	54,9	1,1	0,2	
AR Argentiina – Argent.	179,4	123,8	69,0	31,6	25,6	58,9	32,8	0,1	0,2	
BR Brasilia – Brasil.	422,6	278,7	65,9	14,6	5,2	308,0	72,9	0,5	0,2	
CL Chile	259,3	63,5	24,5	20,5	32,2	60,0	23,1	0,2	0,3	
CO Kolumbia – Colombia	206,7	194,1	93,9	28,7	14,8	176,0	85,1	0,3	0,1	
Oseania – Oceanien	437,6	52,3	12,0	10,5	20,1	49,6	11,3	0,1	0,1	
AU Australia – Austr.	292,3	36,7	12,6	8,6	23,4	38,4	13,1	0,0	0,1	
Koko tuonti – Totalimport – Total im- ports	78 421,4	38 527,1	49,1	1 988,3	5,2	29 989,6	38,2	45,3	0,2	

IX 2b. Rahdin ja vakuutuksen osuus tuontiarvosta lähetysmaittain vuonna 1992 (lentokuljetukset)
Fraktens och försäkringens andel av importvärdet enligt avsändningsländer år 1992 (flygtransporter)
Share of freight and insurance of import value by countries of consignment in 1992 (air transports)

Lähetysmaa Avsändningsland Country of consignment	A		B		C		D		E	
	Koko tuonti Total- import Total imports Milj. mk	Rahtitiedon sis. tuonti Import inneh. fraktoppgift Imports incl. freight data Milj. mk	B/A %	Rahti Frakt Freight Milj. mk	C/B %	Vakuutustiedon sis. tuonti Import inneh. för- säkringsuppgift Imports incl. insurance data Milj. mk	D/A %	Vakuutus Försäkring Insurance Milj. mk	E/D %	
Eurooppa – Europa	4 938,9	2 127,3	43,1	94,2	4,4	1 376,2	27,9	1,9	0,1	
AT Itävalta – Österr.	113,4	54,1	47,7	1,1	2,1	45,1	39,8	0,0	0,0	
BE Belg. Lux.	142,5	55,0	38,6	3,1	5,6	30,8	21,6	0,0	0,1	
CH Sveitsi – Schweiz	224,6	115,4	51,4	3,7	3,2	53,5	23,8	0,1	0,1	
DE Saksa – Tyskland	986,2	511,8	51,9	23,8	4,7	357,3	36,2	0,5	0,1	
DK Tanska – Danmark	145,1	61,6	42,5	3,5	5,7	33,7	23,2	0,2	0,5	
ES Espanja – Spanien	74,0	58,2	78,7	12,7	21,9	25,8	34,9	0,1	0,4	
FR Ranska – Frankr.	631,3	109,8	17,4	5,2	4,7	51,9	8,2	0,1	0,2	
GB Iso-Brit. – Storbrit.	1 196,5	620,4	51,9	17,0	2,7	489,4	40,9	0,5	0,1	
GR Kreikka – Grekland	21,3	15,7	73,8	0,7	4,3	2,0	9,4	0,0	0,3	
IE Irlanti – Irland	115,6	59,3	51,3	1,6	2,8	26,8	23,2	0,0	0,1	
IT Italia – Italien	184,0	117,3	63,7	7,0	6,0	62,9	34,2	0,1	0,1	
NL Alankomaat – Nederl.	368,2	118,6	32,2	4,4	3,7	61,4	16,7	0,1	0,1	
NO Norja – Norge	40,8	16,7	41,0	1,0	5,8	6,6	16,1	0,0	0,2	
PT Portugali – Portugal	23,0	14,9	65,0	1,2	8,2	6,7	29,3	0,0	0,1	
SE Ruotsi – Sverige	636,6	183,2	28,8	6,4	3,5	118,4	18,6	0,2	0,2	
TR Turkki – Turkiet	12,7	7,5	59,3	1,1	15,2	1,2	9,5	0,0	0,2	
Afrikka – Afrika	14,0	4,7	33,4	0,3	6,0	2,3	16,5	0,0	0,2	
KE Kenia – Kenya	3,4	1,6	47,5	0,1	6,8	1,4	40,4	0,0	0,2	
NA Namibia	0,7	0,7	92,5	0,0	3,8	0,0	0,1	0,0	0,2	
ZA E-Afrikka – S.afrika	1,4	0,8	59,9	0,0	5,1	0,1	4,4	0,0	0,2	
Aasia – Asien	1 397,0	935,2	66,9	65,7	7,0	681,9	48,8	0,9	0,1	
CN Kiina – Kina	20,4	6,8	33,4	1,1	16,0	3,8	18,5	0,0	0,2	
HK Hongkong	182,6	124,4	68,2	9,8	7,9	62,6	34,3	0,1	0,2	
IL Israel	32,1	14,5	45,1	0,5	3,1	11,2	34,9	0,0	0,1	
IN Intia – Indien	36,3	21,3	58,8	3,4	15,8	11,8	32,6	0,0	0,2	
JP Japani – Japan	551,1	378,9	68,8	27,1	7,2	294,5	53,4	0,3	0,1	
KR Korean tas – R.Korea	43,2	32,7	75,8	2,9	8,8	19,0	44,0	0,0	0,2	
MY Malesia – Malaysia	28,4	13,4	47,1	1,0	7,1	5,5	19,2	0,0	0,2	
SG Singapore	272,3	182,7	67,1	5,2	2,8	167,0	61,3	0,2	0,1	
TH Thaimaa – Thailand	50,9	25,5	50,0	3,5	13,6	14,9	29,3	0,0	0,1	
TW Taiwan	150,4	123,5	82,1	10,1	8,2	85,6	56,9	0,1	0,2	
Pohj.-Amer. – Nordamer.	1 822,0	1 160,8	63,7	49,9	4,3	593,0	32,5	0,8	0,1	
CA Kanada – Canada	84,0	47,2	56,2	2,5	5,2	26,9	32,0	0,0	0,1	
US USA	1 738,0	1 113,6	64,1	47,4	4,3	566,1	32,6	0,8	0,1	
Väli-Amer. – Mellanam.	6,2	2,0	31,3	0,3	13,8	1,4	23,2	0,0	0,3	
MX Meksiko – Mexico	1,9	1,1	60,7	0,2	13,5	0,9	46,5	0,0	0,4	
Etelä-Amer. – Sydamer.	18,9	7,2	38,3	2,0	27,7	4,3	22,8	0,0	0,4	
BR Brasilia – Brasil.	5,2	1,4	26,8	0,2	11,2	1,2	22,7	0,0	0,2	
CO Kolumbia – Colombia	7,5	3,8	50,5	1,5	40,6	0,3	4,3	0,0	1,6	
Oseania – Oceanien	31,1	13,1	42,2	0,6	4,7	8,3	26,7	0,0	0,1	
AU Australia – Austr.	26,3	12,2	46,4	0,5	4,2	8,0	30,4	0,0	0,1	
Koko tuonti – Totalimport – Total im- ports	8 228,1	4 250,2	51,7	212,9	5,0	2 667,5	32,4	3,6	0,1	

IX 3a. Rahdin ja vakuutuksen osuus tuontiarvosta SITC-tavaraluokituksen mukaan vuonna 1992 (merikuljetukset)
Fraktens och försäkringens andel av importvärdet enligt SITC-varuklassificeringen år 1992 (sjötransporter)
Share of freight and insurance of import value by SITC-classification in 1992 (sea transports)

SITC	A			B		C		D		E	
	Koko tuonti Total import Total imports Milj. mk	Rahtitiedon sis. tuonti Import inneh. frakttuppgift Imports incl. freight data Milj. mk	B/A %	Rahti Frakt Freight Milj. mk	C/B %	Vakuutustiedon sis. tuonti Import inneh. försäkringsuppgift Imports incl. insurance data Milj. mk	D/A %	Vakuutus Försäkring Insurance Milj. mk	E/D %		
0 + 1	Elintarvikkeet	5 256,1	2 908,8	55,3	269,4	9,3	2 478,3	47,2	4,0	0,2	
04	Vilja ja viljat tuotteet	377,8	164,9	43,7	15,7	9,5	135,1	35,8	0,3	0,2	
054	Kasvikset, tuoreet tai kuivatut	427,9	298,7	69,8	43,6	14,6	187,4	43,8	0,3	0,2	
057	Hedelmät, tuoreet tai kuivatut, pähkinät	1 031,5	593,0	57,5	82,2	13,9	371,5	36,0	0,5	0,1	
058	Hedelmäsäilykkeet ja muut hedelmävalmisteet	252,3	168,2	66,7	15,0	8,9	159,5	63,2	0,3	0,2	
071	Kahvi	483,9	383,9	79,3	33,6	8,8	422,7	87,3	0,6	0,1	
112	Alkoholipitoiset juomat	288,9	247,1	85,5	24,2	9,8	245,7	85,0	0,2	0,1	
12	Tupakka ja tupakkavalmisteet	246,1	95,3	38,7	2,7	2,8	148,5	60,3	0,2	0,2	
2 + 4	Raaka-aineet	6 131,2	2 718,9	44,3	382,9	14,1	2 353,3	38,4	3,4	0,1	
222	Öljysiemenet, "pehmeiden" kasviöljyjen valmistukseen	207,8	145,6	70,1	7,0	4,8	154,2	74,2	0,3	0,2	
24	Puutavara ja korkki	862,8	367,1	42,5	109,1	29,7	219,8	25,5	0,6	0,3	
25	Paperimassa	618,2	264,1	42,7	22,9	8,7	259,9	42,0	0,4	0,1	
27	Kivennäisaineet, valmistamattomat	1 055,2	739,9	70,1	131,3	17,7	786,1	74,5	1,0	0,1	
28	Malmi ja metalliromu	2 380,5	721,3	30,3	71,0	9,8	695,4	29,2	0,5	0,1	
3	Poltto- ja voiteluaineet	9 302,5	6 401,6	68,8	420,4	6,6	6 612,7	71,1	4,0	0,1	
321	Kivihiili	863,3	708,1	82,0	112,8	15,9	702,2	81,3	0,4	0,1	
325	Koksi ja puolikoksi	340,7	317,6	93,2	33,3	10,5	317,5	93,2	0,1	0,0	
333	Raakaöljy	5 750,7	4 713,3	82,0	229,1	4,9	4 713,3	82,0	3,0	0,1	
334	Kivennäisöljytuotteet, raffinoit	2 221,3	630,2	28,4	40,7	6,5	847,1	38,1	0,4	0,0	
5	Kemialliset aineet ja tuotteet	10 441,6	3 009,7	28,8	165,8	5,5	2 250,1	21,5	3,9	0,2	
51	Orgaaniset kemialliset aineet	1 527,3	581,1	38,1	27,9	4,8	531,5	34,8	0,5	0,1	
52	Epäorgaaniset kemialliset aineet	993,2	422,8	42,6	35,4	8,4	373,0	37,6	0,6	0,2	
53	Väri- ja parkitusaineet	823,4	256,3	31,1	11,6	4,5	134,8	16,4	0,3	0,2	
54	Lääkevalmisteet ja farmaseuttiset tuotteet	1 680,2	277,8	16,5	3,0	1,1	181,0	10,8	0,4	0,2	
553	Hajuaine- ja kosmeettiset tuotteet	448,5	248,3	55,4	8,3	3,3	160,7	35,8	0,3	0,2	
554	Saippuat, puhdistus- ja kiillotusaineet	459,7	139,6	30,4	9,5	6,8	88,9	19,3	0,2	0,2	
56	Lannoitteet, valmistetut	124,1	71,2	57,4	7,1	10,0	77,8	62,7	0,1	0,2	
57	Muovit, valmistamattomat	1 923,6	232,1	12,1	14,1	6,1	167,7	8,7	0,3	0,2	
58	Muovit, valmistetut	911,7	278,6	30,6	14,2	5,1	167,3	18,4	0,4	0,2	
59	Erinäiset kemialliset tuotteet	1 480,6	479,1	32,4	34,2	7,1	350,2	23,7	0,7	0,2	
6	Valmistetut tavarat valmistusaineittain	12 030,5	4 342,2	36,1	220,3	5,1	3 223,7	26,8	6,1	0,2	
611	Nahka	122,1	85,3	69,9	1,3	1,5	20,8	17,0	0,0	0,2	
621	Puolivalmisteet kumista	194,2	78,5	40,4	3,6	4,6	37,7	19,4	0,1	0,2	
625	Ulko- ja sisärenkaat, kumia	400,4	98,8	24,7	5,1	5,2	186,1	46,5	0,1	0,1	
642	Paperi- ja pahvituotteet	652,4	272,7	41,8	14,4	5,3	148,0	22,7	0,3	0,2	
65	Tekstiilituotteet, pl. vaatteet	2 316,4	740,1	31,9	25,3	3,4	410,4	17,7	0,8	0,2	
66	Kivennäisainetuotteet	1 223,9	646,1	52,8	55,6	8,6	468,3	38,3	0,9	0,2	
67	Rauta ja teräs	2 683,2	572,8	21,3	34,5	6,0	708,9	26,4	1,1	0,2	
68	Muut metallit	1 148,9	351,2	30,6	10,8	3,1	298,7	26,0	0,5	0,2	
691	Metallirakenteet ja niiden osat	235,8	126,0	53,4	7,6	6,0	72,4	30,7	0,1	0,2	
694	Naulat, ruuvit, pultit, mutterit yms.	215,6	121,9	56,5	5,2	4,2	58,1	26,9	0,1	0,2	
695	Käsityövälineet ja vaihdettavat työterät	281,0	144,0	51,3	3,4	2,3	96,6	34,4	0,3	0,3	
699	Muut tavarat epäjalosta metallista	832,0	469,6	56,4	18,1	3,9	291,2	35,0	0,6	0,2	
7	Koneet, laitteet ja kuljetusvälineet	24 649,5	13 345,1	54,1	311,7	2,3	9 915,5	40,2	17,2	0,2	
713	Mäntäpolttomootorit	800,1	435,3	54,4	8,5	2,0	246,2	30,8	0,3	0,1	
716	Sähkögeneraattorit ja -mootorit	540,0	188,9	35,0	4,6	2,4	130,0	24,1	0,2	0,2	
721	Maatalouskoneet ja -laitteet, pl. traktorit	241,1	159,7	66,2	6,0	3,7	122,9	51,0	0,2	0,2	

IX 3a. (Jatk. – Forts. – Cont. 1992)

SITC	A Koko tuonti Total import Total imports			B Rahtitiedon sis. tuonti Import inneh. frakttuppgift Imports incl. freight data		C Rahti Frakt Freight		D Vakuutustiedon sis. tuonti Import inneh. försäkringsuppgift Imports incl. insurance data		E Vakuutus Försäkring Insurance	
	Milj. mk	Milj. mk	B/A %	Milj. mk	C/B %	Milj. mk	D/A %	Milj. mk	E/D %		
722	Traktorit	224,6	196,4	87,5	2,9	1,5	149,5	66,6	0,3	0,2	
723	Maansiirto-, kaivuu- yms. koneet	223,6	120,7	54,0	3,5	2,9	71,2	31,8	0,1	0,1	
724	Tekstiili- ja nahkateollisuuskoneet	131,1	82,9	63,3	1,8	2,2	61,4	46,9	0,2	0,3	
725	Paperiteollisuuskoneet	468,7	170,2	36,3	3,4	2,0	78,6	16,8	0,1	0,2	
726	Kirjapaino- ja kirjansitomakoneet	425,3	235,5	55,4	2,8	1,2	225,6	53,0	0,7	0,3	
727	Elintarvike- ja myllyteollisuuskoneet	129,3	84,7	65,5	1,6	1,9	58,1	44,9	0,1	0,2	
728	Muut teollisuuden erikoiskoneet ja -laitteet	844,1	487,2	57,7	10,4	2,1	335,6	39,8	0,6	0,2	
731	Metallintyöstökoneet, lastuavat yms.	130,4	60,1	46,1	1,6	2,7	47,4	36,4	0,1	0,3	
733	Muut metallintyöstökoneet	72,7	39,5	54,4	0,7	1,7	22,5	31,0	0,0	0,2	
741	Kuumennus- ja jäähdytyskoneet ja -laitteet	718,6	499,8	69,5	13,4	2,7	375,3	52,2	0,6	0,2	
742	Nestepumput	416,7	273,5	65,6	4,4	1,6	195,1	46,8	0,6	0,3	
743	Ilmapumput, kompressorit, sentrifugit yms.	899,2	504,1	56,1	12,3	2,4	348,9	38,8	0,6	0,2	
744	Nostamis- ja lastauskoneet ja -laitteet, trukit	614,6	315,8	51,4	8,7	2,7	228,5	37,2	0,5	0,2	
746	Kuulalaakerit ja rullalaakerit	160,8	116,1	72,2	2,1	1,8	98,2	61,1	0,3	0,3	
747	Hanat, venttiilit yms. laitteet	551,0	382,3	69,4	6,6	1,7	253,0	45,9	0,5	0,2	
748	Voimansiirtoakselit, vaihteistot yms; nivelpulttiketjut	379,9	281,9	74,2	7,5	2,7	182,6	48,1	0,3	0,1	
751	Toimistokoneet	247,5	174,5	70,5	2,3	1,3	92,7	37,5	0,3	0,3	
752	ATK-laitteet	1 648,0	800,6	48,6	9,2	1,1	592,5	36,0	0,9	0,2	
759	Toimistokoneiden ja atk-laitteiden osat	516,2	321,4	62,3	5,2	1,6	203,8	39,5	0,4	0,2	
76	Puhelin-, radio-, tv- yms. -laitteet	2 007,4	891,8	44,4	9,5	1,1	628,5	31,3	1,5	0,2	
771	Muuntajat, kiinteät muuttajat, tasa-suuntaajat	353,6	203,2	57,5	3,8	1,9	165,6	46,8	0,2	0,1	
772	Sähkövirtapiirin kytkentä- yms. laitteet	887,7	566,2	63,8	9,2	1,6	417,4	47,0	0,8	0,2	
773	Eristetty sähkölanka, kaapeli, eristimet yms.	436,8	171,1	39,2	5,7	3,4	139,1	31,8	0,2	0,2	
775	Kotitalouskoneet ja -laitteet	915,2	556,7	60,8	20,8	3,7	505,1	55,2	1,0	0,2	
781	Moottoriajoneuvot henkilökuljetukseen	2 525,5	1 587,7	62,9	59,6	3,8	1 781,7	70,5	1,6	0,1	
782	Kuorma-, paketti- ja erikoisautot	656,9	386,9	58,9	9,3	2,4	339,8	51,7	0,3	0,1	
784	Moottoriajoneuvojen alustat ja osat	2 584,4	1 123,0	43,5	31,9	2,8	644,8	24,9	1,2	0,2	
785	Moottoripyörät ja polkupyörät	184,9	122,3	66,1	5,7	4,7	63,3	34,2	0,1	0,2	
786	Perävaunut ja muut kuljetusvälineet	125,4	80,5	64,2	2,9	3,5	28,4	22,7	0,1	0,2	
8 + 9	Erinäiset tavarat	10 610,0	5 800,8	54,7	217,9	3,8	3 156,0	29,7	6,6	0,2	
813	Valaisinkalusteet ja -tarvikkeet	268,1	175,1	65,3	7,9	4,5	137,9	51,4	0,3	0,2	
82	Huonekalut	701,7	423,5	60,4	36,5	8,6	209,4	29,8	0,5	0,3	
84	Vaatteet	2 722,6	1 558,1	57,2	47,2	3,0	950,1	34,9	1,8	0,2	
85	Jalkineet	634,1	415,6	65,5	16,8	4,0	317,2	50,0	0,6	0,2	
872	Lääkintäkojeet ja -laitteet, pl. sähköiset	255,0	149,0	58,4	2,9	1,9	105,6	41,4	0,2	0,2	
874	Mittaus-, tarkkailu- ja analyysikojeet	895,0	468,7	52,4	5,9	1,3	275,4	30,8	0,5	0,2	
882	Valokuvaus- ja elokuvaustarvikkeet	395,0	109,7	27,8	3,1	2,8	91,6	23,2	0,2	0,3	
	Koko tuonti – Totalimport – Total imports	78 421,4	38 527,1	49,1	1 988,3	5,2	29 989,6	38,2	45,3	0,2	

IX 3b. Rahdin ja vakuutuksen osuus tuontiarvosta SITC-tavaraluokituksen mukaan vuonna 1992 (lentokuljetukset)
Fraktens och försäkringens andel av importvärdet enligt SITC-varuklassificeringen år 1992 (flygtransporter)
Share of freight and insurance of import value by SITC-classification in 1992 (air transports)

SITC	A Koko tuonti Total import Total imports Milj. mk			B Rahtitiedon sis. tuonti Import inneh. fraktoppgift Imports incl. freight data Milj. mk		C Rahti Frakt Freight Milj. mk		D Vakuutustiedon sis. tuonti Import inneh. försäkringsuppgift Imports incl. insurance data Milj. mk		E Vakuutus Försäkring Insurance Milj. mk	
			B/A %		C/B %		D/A %		E/D %		
0 + 1	Elintarvikkeet	62,8	45,8	73,0	14,8	32,2	11,9	19,0	0,0	0,2	
054	Kasvikset, tuoreet tai kuivatut	33,0	31,6	95,6	11,0	34,8	7,0	21,2	0,0	0,2	
2 + 4	Raaka-aineet	55,2	17,3	31,4	4,4	25,4	4,8	8,7	0,1	1,2	
292	Muut kasviraaka-aineet	41,6	14,7	35,2	4,0	27,3	4,1	9,9	0,1	1,3	
5	Kemialliset aineet ja tuotteet	643,0	141,7	22,0	8,1	5,7	82,7	12,9	0,2	0,2	
51	Orgaaniset kemialliset aineet	65,2	22,3	34,2	0,7	3,3	10,0	15,3	0,0	0,2	
52	Epäorgaaniset kemialliset aineet	58,8	11,4	19,4	0,7	5,9	3,5	5,9	0,0	0,2	
54	Lääkevalmisteet ja farmaseuttiset tuotteet	384,8	49,9	13,0	1,4	2,8	36,0	9,4	0,1	0,2	
58	Muovit, valmistetut	21,1	11,4	53,8	1,1	9,5	6,0	28,2	0,0	0,1	
6	Valmistetut tavarat valmistusaineittain	285,6	128,2	44,9	14,8	11,6	65,4	22,9	0,1	0,2	
611	Nahka	5,9	2,3	38,7	0,4	15,7	0,8	12,8	0,0	0,2	
613	Turkinahat, muokatut	8,8	3,1	34,8	0,1	4,0	3,3	37,5	0,0	0,3	
652	Puuvillakankaat	6,4	3,7	58,0	0,7	18,7	1,4	22,2	0,0	0,2	
653	Tekokuitukankaat	19,4	5,6	28,6	0,9	15,9	1,8	9,5	0,0	0,7	
66	Kivennäisainetuotteet	35,2	20,4	58,0	1,8	8,7	12,7	36,2	0,0	0,2	
679	Putket ja putkenosat, rautaa tai terästä	9,9	7,9	79,0	1,4	17,4	3,8	38,2	0,0	0,2	
695	Käsityövälineet ja vaihdettavat työterät	67,6	21,0	31,0	1,4	6,4	9,6	14,3	0,0	0,2	
7	Koneet, laitteet ja kuljetusvälineet	5 453,4	2 920,0	53,5	110,1	3,8	2 030,4	37,2	2,4	0,1	
71	Voimakoneet ja moottorit	165,7	66,5	40,1	3,4	5,2	21,2	12,8	0,0	0,1	
726	Kirjapaino- ja kirjansitomakoneet	28,3	20,3	71,8	1,0	4,8	6,9	24,4	0,0	0,4	
73	Metalliteollisuuskoneet	43,0	17,7	41,1	1,2	6,6	9,4	21,9	0,0	0,2	
742	Nestepumput	25,6	15,2	59,2	1,4	9,4	8,3	32,4	0,0	0,2	
743	Ilmapumput, kompressorit, sentrifugit yms.	46,5	23,4	50,3	2,2	9,3	16,4	35,2	0,0	0,1	
747	Hanat, venttiilit yms. laitteet	43,1	26,3	61,1	2,4	9,3	16,0	37,1	0,1	0,4	
751	Toimistokoneet	13,0	9,3	71,3	0,7	7,1	4,9	37,6	0,0	0,2	
752	ATK-laitteet	839,5	533,5	63,5	14,0	2,6	394,6	47,0	0,5	0,1	
759	Toimistokoneiden ja ATK-laitteiden osat	643,4	376,9	58,6	10,8	2,9	265,4	41,3	0,3	0,1	
76	Puhelin-, radio-, tv- yms. -laitteet	500,4	341,1	68,2	9,1	2,7	182,3	36,4	0,2	0,1	
771	Muuntajat, kiinteät muuttajat, tasa-suuntaajat	107,8	87,1	80,8	5,7	6,6	72,7	67,5	0,1	0,1	
772	Sähkövirtapiiriin kytkentä- yms. laitteet	362,4	260,7	71,9	11,5	4,4	202,8	56,0	0,2	0,1	
774	Sähkölääkintä- ja röntgenlaitteet	103,4	76,3	73,7	2,4	3,1	47,2	45,6	0,1	0,3	
776	Katodisädeputket, diodit, transistorit yms.	1 131,1	536,1	47,4	9,0	1,7	474,6	42,0	0,3	0,1	
778	Muut sähkökoneet, -laitteet ja -tarvikkeet	242,0	164,3	67,9	8,2	5,0	120,5	49,8	0,1	0,1	
784	Moottoriajoneuvojen alustat ja osat	89,3	43,2	48,3	7,1	16,4	31,5	35,3	0,0	0,1	
8 + 9	Erinäiset tavarat	1 727,4	996,6	57,7	60,5	6,1	471,8	27,3	0,9	0,2	
84	Vaatteet	237,5	141,0	59,4	15,7	11,2	64,2	27,0	0,1	0,2	
85	Jalkineet	21,0	9,3	44,3	1,7	18,7	5,5	26,1	0,0	0,2	
872	Lääkintäkojeet ja -laitteet pl. sähköiset	100,2	68,6	68,5	2,2	3,1	35,6	35,6	0,1	0,2	
874	Mittaus-, tarkkailu- ja analyysikojeet	424,7	262,1	61,7	7,9	3,0	147,1	34,6	0,3	0,2	
881	Kamerat yms. laitteet	35,6	19,9	56,1	0,9	4,5	14,7	41,4	0,0	0,2	
884	Linssit, särmöt, peilit ym. optiset esineet	134,0	65,2	48,7	1,8	2,7	47,2	35,2	0,1	0,3	
885	Kellot	59,4	24,1	40,5	0,9	3,5	14,2	23,9	0,0	0,2	
	Koko tuonti – Totalimport – Total imports	8 228,1	4 250,2	51,7	212,9	5,0	2 667,5	32,4	3,6	0,1	

IX 4a. Rahdin osuus tuontiarvosta SITC-tavaraluokituksen mukaan lähetysmaittain vuonna 1992 (merikuljetukset)
Fraktens andel av importvärdet enligt SITC-klassificeringen och enligt avsändningsländer år 1992 (sjötransporter)
Share of freight of import value by SITC-classification and by countries of consignment in 1992 (sea transports)

SITC	Lähetysmaa Avsändningsland Country of consignment	A	B		C	
		Koko tuonti Total- import Total imports Milj. mk	Rahtitiedon sis. tuonti Import inneh. frakttuppgift imports incl. freight data Milj. mk	B/A %	Rahti- Frakt Freight Milj. mk	C/B %
0 + 1	Elintarvikkeet	5 256,1	2 908,8	55,3	269,4	9,3
	DE Saksa – Tyskland	487,1	253,5	52,0	20,7	8,2
	DK Tanska – Danmark	348,6	158,7	45,5	7,9	5,0
	ES Espanja – Spanien	321,3	206,9	64,4	33,5	16,2
	FR Ranska – Frankr.	196,2	176,6	90,0	15,1	8,5
	GB Iso-Brit. – Storbrit.	215,3	149,5	69,4	8,5	5,7
	IT Italia – Italien	139,0	130,2	93,7	21,0	16,2
	NL Alankomaat – Nederl.	593,3	413,0	69,6	34,9	8,5
	SE Ruotsi – Sverige	556,1	184,9	33,3	11,7	6,3
	US USA	332,0	165,6	49,9	16,2	9,8
	CO Kolumbia – Colombia	164,3	156,0	94,9	16,9	10,8
2 + 4	Raaka-aineet	6 131,2	2 718,9	44,3	382,9	14,1
	DE Saksa – Tyskland	416,3	145,3	34,9	22,1	15,2
	DK Tanska – Danmark	281,5	92,4	32,8	8,5	9,2
	EE Viro – Estland	257,4	96,6	37,5	9,2	9,5
	GB Iso-Brit. – Storbrit.	545,9	467,4	85,6	53,7	11,5
	NL Alankomaat – Nederl.	689,9	456,3	66,1	25,1	5,5
	SE Ruotsi – Sverige	713,0	440,8	61,8	81,6	18,5
	US USA	443,6	236,1	53,2	34,9	14,8
	BR Brasilia – Brasil.	220,6	166,9	75,7	4,3	2,5
27	Kivennäisaineet, valmistamattomat	1 055,2	739,9	70,1	131,3	17,7
	GB Iso-Brit. – Storbrit.	431,9	413,6	95,8	47,9	11,6
	SE Ruotsi – Sverige	72,6	67,6	93,2	27,5	40,7
	US USA	254,2	129,7	51,0	22,1	17,0
3	Poltto- ja voiteluaineet, sähkövirta	9 302,5	6 401,6	68,8	420,4	6,6
	DK Tanska – Danmark	358,0	272,9	76,2	13,6	5,0
	GB Iso-Brit. – Storbrit.	2 336,9	2 257,6	96,6	109,9	4,9
	NL Alankomaat – Nederl.	810,5	760,3	93,8	46,7	6,1
	NO Norja – Norge	1 738,5	1 057,2	60,8	56,4	5,3
	PL Puola – Polen	634,9	623,5	98,2	82,2	13,2
	RU Venäjä – Ryssland	1 825,2	720,3	39,5	51,3	7,1
	NG Nigeria	350,0	266,4	76,1	11,8	4,4
	IR Iran	126,0	126,0	100,0	2,6	2,1
32	Kivihiili, koksi, brikitit yms.	1 204,2	1 025,9	85,2	146,1	14,2
	NL Alankomaat – Nederl.	125,5	120,7	96,2	12,5	10,4
	PL Puola – Polen	604,0	592,9	98,2	78,9	13,3
	RU Venäjä – Ryssland	182,7	105,2	57,6	16,9	16,1
33	Kivennäisöljyt ja kivennäisöljytuotteet	8 078,9	5 374,6	66,5	274,0	5,1
	DK Tanska – Danmark	358,0	272,9	76,2	13,6	5,0
	GB Iso-Brit. – Storbrit.	2 305,0	2 228,1	96,7	106,3	4,8
	NL Alankomaat – Nederl.	678,6	639,2	94,2	34,1	5,3
	NO Norja – Norge	1 738,5	1 057,2	60,8	56,4	5,3
	RU Venäjä – Ryssland	1 642,5	615,1	37,4	34,3	5,6
	NG Nigeria	350,0	266,4	76,1	11,8	4,4
	IR Iran	126,0	126,0	100,0	2,6	2,1
5	Kemialliset aineet ja tuotteet	10 441,6	3 009,7	28,8	165,8	5,5
	BE Belg. Lux.	927,1	246,7	26,6	10,7	4,3
	DE Saksa – Tyskland	2 418,8	679,9	28,1	40,0	5,9
	DK Tanska – Danmark	617,4	127,0	20,6	7,1	5,6
	FR Ranska – Frankr.	641,2	160,7	25,1	8,6	5,3
	GB Iso-Brit. – Storbrit.	957,2	223,0	23,3	11,3	5,1
	NL Alankomaat – Nederl.	1 445,1	626,8	43,4	32,7	5,2
	SE Ruotsi – Sverige	1 498,1	532,5	35,5	20,8	3,9

IX 4a. (Jatk. – Forts. – Cont. 1992)

SITC	Lähetysmaa Avsändningsland Country of consignment	A Koko tuonti Total- import Total imports Milj. mk	B Rahtitiedon sis. tuonti Import inneh. fraktoppgift Imports incl. freight data Milj. mk	B/A %	C Rahti Frakt Freight Milj. mk	C/B %
6	Valmistetut tavarat valmistusaineittain	12 030,5	4 342,2	36,1	220,3	5,1
BE	Belg. Lux.	505,6	138,4	27,4	7,3	5,3
DE	Saksa – Tyskland	2 821,0	1 296,0	45,9	55,5	4,3
DK	Tanska – Danmark	419,1	161,4	38,5	12,1	7,5
FR	Ranska – Frankr.	684,0	191,2	27,9	10,2	5,3
GB	Iso-Brit. – Storbrit.	1 036,0	341,0	32,9	15,4	4,5
IT	Italia – Italien	673,9	414,4	61,5	27,1	6,5
NL	Alankomaat – Nederl.	777,3	286,7	36,9	15,6	5,5
NO	Norja – Norge	416,2	119,8	28,8	5,0	4,2
SE	Ruotsi – Sverige	2 483,6	836,6	33,7	32,6	3,9
US	USA	138,0	61,1	44,3	4,0	6,5
7	Koneet, laitteet ja kuljetusvälineet	24 649,5	13 345,1	54,1	311,7	2,3
AT	Itävalta – Österr.	332,7	152,5	45,8	3,1	2,0
CH	Sveitsi – Schweiz	695,5	488,1	70,2	5,8	1,2
DE	Saksa – Tyskland	7 566,8	4 158,5	55,0	68,7	1,7
DK	Tanska – Danmark	1 078,6	586,9	54,4	13,8	2,4
ES	Espanja – Spanien	204,6	101,7	49,7	4,2	4,1
FR	Ranska – Frankr.	1 298,6	648,0	49,9	19,6	3,0
GB	Iso-Brit. – Storbrit.	1 377,9	811,2	58,9	17,1	2,1
IT	Italia – Italien	1 110,8	838,2	75,5	32,1	3,8
NL	Alankomaat – Nederl.	1 710,6	799,1	46,7	13,5	1,7
NO	Norja – Norge	407,7	190,3	46,7	4,4	2,3
SE	Ruotsi – Sverige	4 822,9	2 885,0	59,8	46,9	1,6
JP	Japani – Japan	1 689,8	627,3	37,1	44,0	7,0
US	USA	507,5	301,7	59,5	13,9	4,6
74	Yleiskäyttöiset teollisuuden koneet ja laitteet	4 557,6	2 896,4	63,6	64,6	2,2
CH	Sveitsi – Schweiz	164,7	144,0	87,4	1,3	0,9
DE	Saksa – Tyskland	1 587,9	1 046,5	65,9	18,1	1,7
DK	Tanska – Danmark	311,5	158,4	50,9	3,6	2,3
GB	Iso-Brit. – Storbrit.	303,9	218,7	72,0	4,3	1,9
IT	Italia – Italien	298,4	237,4	79,5	9,7	4,1
NL	Alankomaat – Nederl.	178,0	100,0	56,2	2,4	2,4
SE	Ruotsi – Sverige	922,8	601,8	65,2	11,7	1,9
78	Moottoriajoneuvot	6 110,2	3 307,1	54,1	109,5	3,3
BE	Belg. Lux.	393,1	196,5	50,0	3,3	1,7
DE	Saksa – Tyskland	2 109,4	1 036,5	49,1	17,5	1,7
FR	Ranska – Frankr.	305,5	236,7	77,5	10,0	4,2
IT	Italia – Italien	161,6	136,9	84,7	7,1	5,2
NL	Alankomaat – Nederl.	178,5	112,1	62,8	3,0	2,7
SE	Ruotsi – Sverige	1 157,2	822,6	71,1	14,1	1,7
JP	Japani – Japan	1 106,8	409,5	37,0	37,8	9,2
US	USA	183,5	133,3	72,6	6,2	4,6
8+9	Erinäiset tavarat	10 610,0	5 800,8	54,7	217,9	3,8
AT	Itävalta – Österr.	226,9	135,4	59,7	2,4	1,8
BE	Belg. Lux.	216,7	100,4	46,3	4,0	4,0
DE	Saksa – Tyskland	2 028,3	1 257,4	62,0	52,8	4,2
DK	Tanska – Danmark	800,3	358,6	44,8	9,2	2,6
FR	Ranska – Frankr.	732,1	388,7	53,1	7,2	1,9
GB	Iso-Brit. – Storbrit.	646,2	405,6	62,8	13,0	3,2
IT	Italia – Italien	653,6	528,7	80,9	27,9	5,3
NL	Alankomaat – Nederl.	450,2	244,5	54,3	8,2	3,4
NO	Norja – Norge	269,2	158,9	59,0	3,0	1,9
PT	Portugali – Portugal	517,3	369,6	71,5	12,2	3,3
SE	Ruotsi – Sverige	1 905,0	689,6	36,2	17,6	2,6
HK	Hongkong	535,4	333,4	62,3	16,8	5,0
	Koko tuonti – Totalimport – Total imports	78 421,4	38 527,1	49,1	1 988,3	5,2

IX 4b. Rahdin osuus tuontiarvosta SITC-tavaraluokituksen mukaan lähetysmaittain vuonna 1992 (lentokuljetukset)
Fraktens andel av importvärdet enligt SITC-klassificeringen och enligt avsändningsländer år 1992 (flygtransporter)
Share of freight of import value by SITC-classification and by countries of consignment in 1992 (air transports)

SITC	Lähetysmaa Avsändningsland Country of consignment	A		B		C	
		Koko tuonti Total- import Total imports Milj. mk	Rahittiedon sis. tuonti Import inneh. fraktoppgift Imports incl. freight data Milj. mk	B/A %	Rahti Frakt Freight Milj. mk	C/B %	
0 + 1	Elintarvikkeet	62,8	45,8	73,0	14,8	32,2	
	ES Espanja – Spanien	32,4	31,5	97,2	10,9	34,6	
	US USA	7,6	4,0	52,9	0,6	15,5	
2 + 4	Raaka-aineet	55,2	17,3	31,4	4,4	25,4	
	ES Espanja – Spanien	4,3	2,6	61,1	0,4	14,5	
	NL Alankomaat – Nederl.	3,5	1,8	51,1	0,4	20,7	
	US USA	8,2	2,2	27,2	0,5	23,3	
	CO Kolumbia – Colombia	6,8	3,6	53,2	1,5	40,8	
5	Kemialliset aineet ja tuotteet	643,0	141,7	22,0	8,1	5,7	
	BE Belg. Lux.	32,1	10,0	31,3	0,5	5,1	
	DE Saksa – Tyskland	106,5	17,7	16,6	1,3	7,3	
	FR Ranska – Frankr.	30,5	7,6	24,8	0,3	4,3	
	GB Iso-Brit. – Storbrit.	100,4	23,1	23,0	1,1	4,9	
	IE Irlanti – Irland	18,1	10,5	57,7	0,1	1,0	
	SE Ruotsi – Sverige	47,9	8,1	16,9	0,2	3,0	
	JP Japani – Japan	16,6	7,6	45,8	0,7	9,8	
	US USA	75,7	34,6	45,7	2,7	7,8	
6	Valmistetut tavarat valmistusaineittain	285,6	128,2	44,9	14,8	11,6	
	CH Sveitsi – Schweiz	11,0	5,2	46,8	0,5	8,9	
	DE Saksa – Tyskland	41,6	23,3	55,9	2,7	11,7	
	GB Iso-Brit. – Storbrit.	25,8	12,2	47,3	1,2	10,0	
	IT Italia – Italian	10,1	4,5	44,6	0,6	14,3	
	SE Ruotsi – Sverige	32,5	4,3	13,3	0,4	9,5	
	JP Japani – Japan	21,1	11,1	52,8	1,5	13,7	
	US USA	56,2	37,3	66,5	3,6	9,7	
7	Koneet, laitteet ja kuljetusvälineet	5 453,4	2 920,0	53,5	110,1	3,8	
	AT Itävalta – Österr.	85,5	45,2	52,9	0,6	1,4	
	BE Belg. Lux.	76,9	29,0	37,7	1,7	6,0	
	CH Sveitsi – Schweiz	92,7	58,2	62,7	2,1	3,6	
	DE Saksa – Tyskland	655,0	367,7	56,1	15,4	4,2	
	DK Tanska – Danmark	79,1	35,4	44,8	1,6	4,5	
	FR Ranska – Frankr.	518,0	79,3	15,3	2,8	3,6	
	GB Iso-Brit. – Storbrit.	879,4	488,8	55,6	8,5	1,7	
	IE Irlanti – Irland	55,9	28,7	51,3	0,9	3,0	
	IT Italia – Italian	80,6	62,5	77,5	3,9	6,2	
	NL Alankomaat – Nederl.	205,9	88,0	42,8	2,5	2,9	
	SE Ruotsi – Sverige	484,5	136,0	28,1	3,8	2,8	
	HK Hongkong	79,9	64,2	80,3	3,3	5,1	
	JP Japani – Japan	421,4	300,4	71,3	21,0	7,0	
	SG Singapore	262,1	177,8	67,8	3,8	2,1	
	TW Taiwan	135,8	113,6	83,6	8,3	7,3	
	CA Kanada – Canada	49,3	29,7	60,2	1,3	4,2	
	US USA	1 134,9	716,0	63,1	23,1	3,2	
8 + 9	Erinäiset tavarat	1 727,4	996,6	57,7	60,5	6,1	
	CH Sveitsi – Schweiz	77,3	47,4	61,4	0,8	1,7	
	DE Saksa – Tyskland	176,2	102,2	58,0	4,2	4,1	
	FR Ranska – Frankr.	68,8	20,0	29,0	1,4	7,1	
	GB Iso-Brit. – Storbrit.	187,4	95,2	50,8	5,8	6,0	
	IT Italia – Italian	72,2	46,8	64,8	2,2	4,6	
	NL Alankomaat – Nederl.	49,2	21,1	42,9	0,9	4,4	
	SE Ruotsi – Sverige	69,8	33,7	48,3	1,8	5,3	
	HK Hongkong	98,5	58,7	59,6	6,3	10,7	
	JP Japani – Japan	91,5	59,6	65,2	3,8	6,4	
	US USA	455,0	318,9	70,1	16,7	5,3	
	Koko tuonti – Totalimport – Total imports	8 228,1	4 250,2	51,7	212,9	5,0	

X LIKENNETILASTOT

Liikennetilastolukuihin sisältyy normaalin ulkomaanliikenteen lisäksi kauttakulkuliikenne. Muista raja-alueista poiketen läntisen ja pohjoisen maarajan liikennelukuihin sisältyy myös rajaliikenne. Kuorma-autojen osalta rajaliikenne on sisällytetty liikennetilastoihin vuodesta 1978 lähtien.

Liikennetilastoja on laadittu vuodesta 1954 lähtien.

X TRAFIKSTATISTIK

I trafikstatistiken ingår utöver den normala utrikestrafiken även siffrorna för transitotrafiken. I motsats till siffrorna för de övriga gränsområdena ingår i trafiktalen för den västra och norra gränsen även siffrorna för gränstrafiken. För lastbilaras del har gränstrafiken ingått i trafikstatistiken sedan år 1978.

Trafikstatistik har uppgjorts sedan år 1954.

X 1. Ulkomaanliikenteessä maahan saapuneet kulkuneuvot vuosina 1983 – 1992

Transportmedel som anlänt till landet i utrikestrafik åren 1983 – 1992

Vehicles arrived in foreign traffic in 1983 – 1992

Vuosi År Year	Laivat ¹⁾ Fartyg ¹⁾ Ships ¹⁾	Lentokoneet Flygmaskiner Airplanes	Rautatievaunut ^{2) 3)} Järnvägsvagnar ^{2) 3)} Railway waggons ^{2) 3)}	Tavaraliikenteessä saapuneet kuorma-autot Lastbilar i godstrafik Lorries in goods traffic
1983	20 993	23 397	265 935	111 186
1984	22 148	21 095	314 550	109 666
1985	21 143	21 890	310 479	114 328
1986	21 509	23 085	<u>322 447</u>	117 248
1987	22 114	26 350	191 288	121 656
1988	24 159	30 010	230 046	125 509
1989	25 882	34 359	219 397	122 065
1990	26 571	38 717	216 868	119 305
1991	25 734	37 669	198 771	118 542
1992	27 352	38 011	232 088	147 024

1) Tarkoittaa sekä suoraan ulkomailta että ulkomailta toisen Suomen sataman kautta saapuneita aluksia. – Avser både direkt från utlandet och från utlandet via annan finsk hamn anlända fartyg. – Means ships arriving directly from abroad or via another Finnish port.

2) Tarkoittaa Neuvostoliitosta saapuneita tavara- ja henkilövaunuja. – Avser från Sovjetunionen anlända gods- och personvagnar. – Means goods waggons as well as passenger coaches arriving from the Soviet Union.

3) Laskutapa muutettu vuodesta 1987 lähtien. – Räkningssystemet ändrat från 1987. – Calculation method changed since 1987.

X 2a. Ulkomaanliikenteessä maahan saapuneet ajoneuvot ja kontit tulopaikoittain vuonna 1992
Fordon och containerar som anlänt till landet i utrikestrafik enligt ankomstort år 1992
Vehicles and containers arrived in foreign traffic by place of arrival in 1992

Tulopaikka Ankomstort Place of arrival	Henkilö- autot Person- bilar Cars	Linja- autot Bussar Buses	Kuorma-autot – Lastbilar Lorries		Perävaunut ¹⁾ – Släpvagnar ¹⁾ Trailers ¹⁾		Kontit – Containerar Containers	
			Kuormatut Med last With cargo	Ilman kuormaa Utan last Without cargo	Kuormatut Med last With cargo	Ilman kuormaa Utan last Without cargo	Kuormatut Med last With cargo	Ilman kuormaa Utan last Without cargo
Helsinki – Helsingfors	125 307	4 645	20 770	3 065	41 480	2 845	66 058	16 023
Turku – Åbo	127 720	4 797	17 626	1 822	14 384	1 648	6 373	1 076
Naantali – Nådendal	60 908	1 354	4 573	656	1 038	83	6	10
Hanko – Hangö	316	1	362	79	4 789	475	219	1 811
Porvoo – Borgå	–	–	–	–	–	–	–	625
Kotka	99	–	8	–	338	703	4 628	8 757
Hamina – Fredrikshamn	111	–	–	–	185	1	2 295	640
Kemi	–	–	–	–	–	–	241	–
Oulu – Uleåborg	–	–	–	–	–	–	99	9
Kokkola – Karleby	1 167	203	18	2	–	–	–	–
Pietarsaari – Jakobstad	1 844	266	36	23	–	–	–	–
Vaasa – Vasa	47 856	3 184	2 104	1 089	171	62	690	6
Pori – Björneborg	–	–	–	–	–	–	2 526	1 999
Rauma – Raumo	1	–	7	–	510	48	1 898	2 919
Uusikaupunki – Nystad	331	–	7 547	1 453	1 078	19	–	–
Vaalimaa	38 929	6 259	13 461	9 515	–	–	–	–
Nuijamaa	30 787	2 858	6 189	3 556	–	–	–	–
Vainikkala	–	–	–	–	–	–	4 172	173
Kuhmo	9 588	269	1 342	683	–	–	–	–
Rajajooseppi	3 265	573	1 043	702	–	–	–	–
Aavasaksa	520 721	1 771	420	9 324	–	–	–	–
Pello	222 350	513	347	2 100	–	–	–	–
Kolari	161 034	498	1 568	1 558	–	–	–	–
Muonio	101 407	157	14	300	–	–	–	–
Karesuvanto	154 959	593	2 418	344	–	–	–	–
Tornio – Torneå	1 972 242	9 797	9 612	11 125	–	–	79	15
Kivilompolo	66 649	2 639	2 252	555	–	–	–	–
Karigasniemi	103 979	2 455	688	358	–	–	–	–
Nuorgam	63 323	1 007	715	212	–	–	–	–
Näätämo	51 035	627	204	350	–	–	–	–
Kilpisjärvi	72 317	865	2 687	830	–	–	–	–
Maarianhamina – Mariehamn	67 117	958	912	46	12	2	–	–
Eckerö	62 288	639	273	81	–	–	–	–
Yhteensä – Summa – Total	4 067 650	46 928	97 196	49 828	63 985	5 886	89 284	34 063

¹⁾ Ilman vetoyksikköä maahan saapuneet erilliset perävaunut.
 Utan dragenhet till landet anlända enskilda släpvagnar.
 Separate trailers arrived in the country without pull unit.

X 2b. Ulkomaanliikenteessä maasta lähteneet ajoneuvot ja kontit menopaikoittain vuonna 1992
Fordon och containrar som avgått från landet i utrikestrafik enligt avgångsort år 1992
Vehicles and containers departed in foreign traffic by place of departure in 1992

Menopaikka Avgångsort Place of departure	Henkilö- autot Person- bilar Cars	Linja- autot Bussar Buses	Kuorma-autot – Lastbilar Lorries		Perävaunut ¹⁾ – Släpvagnar ¹⁾ Trailers ¹⁾		Kontit – Container Containers	
			Kuormatut Med last With cargo	Ilman kuormaa Utan last Without cargo	Kuormatut Med last With cargo	Ilman kuormaa Utan last Without cargo	Kuormatut Med last With cargo	Ilman kuormaa Utan last Without cargo
Helsinki – Helsingfors	155 783	5 822	19 285	3 887	43 910	699	53 675	13 698
Turku – Åbo	129 403	4 749	17 576	1 653	14 984	269	2 324	1 787
Naantali – Nådendal	60 415	1 315	4 695	267	1 089	72	5	–
Hanko – Hangö	313	–	481	24	5 153	35	2 606	20
Porvoo – Borgå	–	–	–	–	–	–	688	234
Loviisa – Lovisa	–	–	–	–	–	–	87	–
Kotka	132	–	–	–	–	–	23 738	383
Hamina – Fredrikshamn	122	–	–	1	37	124	3 408	1 601
Kemi	–	–	–	–	–	–	–	241
Oulu – Uleåborg	–	–	–	–	–	–	7	9
Kokkola – Karleby	1 171	179	14	4	–	–	–	–
Pietarsaari – Jakobstad	1 824	170	54	6	–	–	–	–
Vaasa – Vasa	48 692	2 816	2 890	226	214	8	217	17
Pori – Björneborg	–	–	–	–	–	–	6 174	1 221
Rauma – Raumo	–	–	57	9	1 550	16	8 502	1 009
Uusikaupunki – Nystad	295	29	9 485	517	770	5	–	–
Vaalimaa	37 000	6 022	19 878	5 193	–	–	–	–
Nuijamaa	36 420	2 989	5 161	4 613	–	–	–	–
Vainikkala	–	–	–	–	–	–	5 654	259
Kuhmo	11 684	303	895	1 368	–	–	–	–
Rajajooseppi	3 507	585	1 056	667	–	–	–	–
Aavasaksa	523 196	1 827	4 619	5 087	–	–	–	–
Pello	223 575	453	1 521	697	–	–	–	–
Kolari	146 478	455	2 463	371	–	–	–	–
Muonio	100 996	164	69	256	–	–	–	–
Karesuvanto	146 338	611	1 995	849	–	–	–	–
Tornio – Torneå	1 966 115	9 948	16 219	4 228	–	–	57	10
Kivilompolo	66 890	2 619	3 075	370	–	–	–	–
Karigasniemi	101 726	2 554	438	412	–	–	–	–
Nuorgam	60 301	984	703	260	–	–	–	–
Näätämsö	52 801	591	787	84	–	–	–	–
Kilpisjärvi	73 498	857	3 174	539	–	–	–	–
Maarianhamina – Mariehamn	69 053	978	548	169	7	1	–	–
Eckerö	61 460	732	302	48	–	–	–	–
Yhteensä – Summa – Total	4 079 188	47 752	117 440	31 805	67 714	1 229	107 142	20 489

¹⁾ Ilman vetoyksikköä maasta lähteneet erilliset perävaunut.
 Utan dragenhet från landet avgångna enskilda släpvagnar.
 Separate trailers departed from the country without pull unit.

X 3a. Ulkomaanliikenteessä maahan saapuneet ajoneuvot ja kontit rekisteröintimaittain vuonna 1992
Fordon och containerar som anlät till landet i utrikestrafik enligt registreringsländer år 1992
Vehicles and containers arrived in foreign traffic by countries of registration in 1992

Rekisteröintimaa Registreringsland Country of registration	Henkilö- autot Person- bilar Cars	Linja- autot Bussar Buses	Kuorma-autot - Lastbilar Lorries		Perävaunut - Släpvagnar Trailers		Kontit ¹⁾ - Containerar ¹⁾ Containers ¹⁾	
			Kuormatut Med last With cargo	Ilman kuormaa Utan last Without cargo	Kuormatut Med last With cargo	Ilman kuormaa Utan last Without cargo	Kuormatut Med last With cargo	Ilman kuormaa Utan last Without cargo
AL	Albania - Albania	-	-	1	-	-	-	-
AT	Itävalta - Österr.	2 268	183	61	16	232	6	9
BE	Belg. Lux.	1 305	49	120	5	130	1	3 137
BG	Bulgaria - Bulgar.	30	1	413	73	2	1	-
CH	Sveitsi - Schweiz	3 256	82	21	7	15	-	-
CS	Tsekkoslov. - Tjeckosl.	96	16	908	168	-	-	-
DE	Saksa - Tyskland	35 762	3 621	871	279	7 171	336	41 584
EE	Viro - Estland	12 731	502	5 490	1 257	572	113	1 019
DK	Tanska - Danmark	6 210	540	5 764	295	2 165	269	2 203
ES	Espanja - Spanien	770	13	323	10	20	-	272
FI	Suomi - Finland	1 997 489	25 435	47 798	27 180	29 767	2 727	-
FR	Ranska - Frankr.	4 700	140	351	16	3	1	47
GB	Iso-Brit. - Storbrit.	2 246	38	390	48	3 283	196	8 479
GR	Kreikka - Grekland	30	2	13	-	3	-	17
HR	Kroatia - Kroatien	-	-	1	-	-	-	-
HU	Unkari - Ungern	106	13	1 252	157	-	1	-
IE	Irlanti - Irland	4	-	24	26	-	-	-
IS	Islanti - Island	2	-	-	-	-	-	5
IT	Italia - Italien	5 061	52	99	5	6	-	10
LT	Liettua - Litauen	140	92	154	68	-	-	-
LV	Latvia - Lettland	155	73	241	75	-	1	-
NL	Alankomaat - Nederl.	6 231	144	1 405	86	11 968	736	18 692
NO	Norja - Norge	256 072	2 808	11 290	1 527	10	53	294
PL	Puola - Polen	1 370	20	169	236	1	-	1 273
PT	Portugali - Portugal	13	2	4	-	-	-	-
RO	Romania - Rumänien	4	-	55	1	-	-	-
RU	Venäjä - Ryssland	15 809	3 707	7 208	4 731	20	70	601
SE	Ruotsi - Sverige	1 715 568	9 393	12 705	13 535	8 602	1 375	6 933
SI	Slovenia - Slovenien	14	-	2	-	-	-	-
TR	Turkki - Turkiet	1	1	6	-	5	-	62
UA	Ukraina	1	-	-	2	-	-	-
YU	Jugoslavia - Jugosl.	20	-	52	24	-	-	-
EG	Egypti - Egypten	1	-	-	-	2	-	41
LR	Liberia	-	-	-	-	-	-	57
ZR	Zaire	2	-	-	-	-	-	-
AF	Afganistan - Afghan.	-	-	-	-	-	-	2
CN	Kiina - Kina	1	-	-	-	-	-	34
CY	Kypros - Cypern	-	-	-	-	-	-	5
IL	Israel	4	-	-	-	-	-	315
IR	Iran	-	-	-	-	-	-	44
JP	Japani - Japan	1	-	-	-	-	-	4 045
KR	Korean tas - R.Korea	3	-	-	-	-	-	-
SY	Syyria - Syrien	1	-	-	-	-	-	1
CA	Kanada - Canada	9	-	-	-	-	-	87
US	USA	145	-	6	-	8	-	-
CU	Kuuba - Cuba	2	-	-	-	-	-	-
SV	Salvador	2	-	-	-	-	-	-
BR	Brasilia - Brasil	2	-	-	-	-	-	50
UY	Uruguay	-	1	-	-	-	-	-
AU	Australia - Austr.	5	-	-	-	-	-	10
NZ	U.Seelanti - Nya Zeel.	4	-	-	-	-	-	-
Koko liikenne - Hela tra-								
fiken - Total traffic		4 067 650	46 928	97 196	49 828	63 985	5 886	89 284
								34 063

¹⁾ Lähtömaittain - Enligt avgångsland - By country of departure (Viimeinen lähtömaa - Det sista avgångslandet - Last country of departure)

X 3b. Ulkomaanliikenteessä maasta lähteneet ajoneuvot ja kontit rekisteröintimaittain vuonna 1992¹⁾
Fordon och containrar som avgått från landet i utrikestrafik enligt registreringsländer år 1992¹⁾
Vehicles and containers departed in foreign traffic by countries of registration in 1992¹⁾

Rekisteröintimaa Registreringsland Country of registration	Kuorma-autot – Lastbilar Lorries		Perävaunut – Släpvagnar Trailers		Kontit ²⁾ – Containrar ²⁾ Containers ²⁾		
	Kuormatut Med last With cargo	Ilman kuormaa Utan last Without cargo	Kuormatut Med last With cargo	Ilman kuormaa Utan last Without cargo	Kuormatut Med last With cargo	Ilman kuormaa Utan last Without cargo	
AL	Albania – Albanien	1	–	–	–	–	
AT	Itävalta – Österr.	31	17	214	1	–	
BE	Belg. Lux.	143	62	137	–	2 383	
BG	Bulgaria – Bulgar.	313	199	1	–	–	
CH	Sveitsi – Schweiz	18	11	9	–	1	
CS	Tsekkoslov. – Tjeckosl.	1 107	59	21	–	–	
DE	Saksa – Tyskland	690	359	6 918	70	55 329	
EE	Viro – Estland	4 468	1 781	466	56	544	
DK	Tanska – Danmark	5 184	700	2 507	55	1 434	
ES	Espanja – Spanien	108	217	3	2	122	
FI	Suomi – Finland	63 191	13 620	32 123	435	–	
FR	Ranska – Frankr.	146	214	9	1	186	
GB	Iso-Brit. – Storbrit.	272	95	3 094	107	14 642	
GR	Kreikka – Grekland	7	2	–	–	178	
HR	Kroatia – Kroatien	1	–	–	–	–	
HU	Unkari – Ungern	1 233	145	–	–	–	
IE	Irlanti – Irland	36	19	–	–	–	
IS	Islanti – Island	–	–	–	–	10	
IT	Italia – Italien	19	46	3	3	1	
LT	Liettua – Litauen	90	66	–	–	–	
LV	Latvia – Lettland	128	134	1	–	–	
NL	Alankomaat – Nederl.	938	570	12 194	193	7 214	
NO	Norja – Norge	11 530	1 866	21	3	279	
PL	Puola – Polen	378	36	5	–	1 071	
PT	Portugali – Portugal	2	2	–	–	–	
RO	Romania – Rumänien	18	33	–	–	–	
RU	Venäjä – Ryssland	8 996	3 544	31	49	271	
SE	Ruotsi – Sverige	18 343	7 967	9 950	248	15 069	
TR	Turkki – Turkiet	9	2	–	–	17	
YU	Jugoslavia – Jugosl.	36	28	–	2	58	
EG	Egypti – Egypten	–	–	–	–	219	
ZA	E-Afrikka – S.afrika	–	–	–	–	179	
AF	Afganistan – Afghan.	–	–	–	–	2	
CN	Kiina – Kina	–	–	–	–	9	
CY	Kypros – Cypern	–	–	–	–	115	
HK	Hongkong	–	–	–	–	304	
IL	Israel	–	–	–	–	408	
IN	Intia – Indien	–	–	–	–	14	
IR	Iran	–	–	–	–	17	
JP	Japani – Japan	–	–	–	–	3 466	
KP	Korean d.kt – Df. Korea	–	–	–	–	5	
KR	Korean tas – R.Korea	–	–	–	–	1 378	
LB	Libanon	–	–	–	–	227	
MN	Mongolia – Mongol.	–	–	–	–	39	
PH	Filipp.	–	–	–	–	1	
PK	Pakistan	–	–	–	–	3	
SY	Syyria – Syrien	–	–	–	–	296	
TW	Taiwan	–	–	–	–	145	
US	USA	4	11	7	4	–	
AR	Argentiina – Argent.	–	–	–	–	50	
GY	Guyana	–	–	–	–	3	
AU	Australia – Austr.	–	–	–	–	1 453	
Koko liikenne – Hela trafiken – Total traffic		117 440	31 805	67 714	1 229	107 142	20 489

¹⁾ Lähteneistä henkilö- ja linja-autoista tietoa ei ole kerätty. – För personbilar och bussar har uppgifter inte erhållits. – For cars and busses no data is available.

²⁾ Määrämaittain – Enligt bestämmelseland – By country of destination. (Ensimmäinen määrämaa – Det första bestämmelselandet – First country after departure)

XI VERONKANTOTILASTOT

Tilastointiperiaatteet

Veronkantotilastoissa esitetään tiedot tuontitaroiden verotuksesta maahantuonnin yhteydessä. Tilasto laaditaan kerran vuodessa vuositilastona.

Tilastoaineisto veronkantotilastoissa on lähes sama kuin tuonnin tavaratilastoissakin. Tullivarastojen osalta tiedot perustuvat kuitenkin varastosta ottoihin, jolloin verotuskin tapahtuu.

Veronkantotiedot on saatu tullauksen yhteydessä tullauspäätöksistä. Tullauspäätöksiin myöhemmin tehtyjä muutoksia (lisäkanto tai palautus) ei pääsääntöisesti ole otettu huomioon ja tämän vuoksi tilastolliset kantoluvut poikkeavat jossain määrin tosiasiallisesta nettokannosta.

Taulukossa 1 esitetyt kantotiedot ovat tilinpidon mukaisia lukuja ja poikkeavat tämän vuoksi muiden taulukoiden kantoluvuista.

Veronkantotilastoissa ei ole voitu ottaa huomioon käytännön verotusmenettelyn vaikutusta veronkantoa laskettaessa. Lähinnä tämä koskee tapauksia, joissa tuontitavaraa käytetään vientitavaran valmistukseen ja tähän perustuvaa tuontiverovapautta ei toteuteta tuonnin yhteydessä vaan vasta viennin tapahduttua.

Veronkantotilastoissa tuonti esitetään jaoteltuna veronalaiseen ja verottomaan tuontiin. Veronalainen tuonti tarkoittaa tuontia, josta on kannettu tullia tai muuta veroa. Veroton tuonti tarkoittaa ao. verolain perusteella verotonta tuontia.

Tavaran ollessa tulliton tullitariffin perusteella (yleinen tulli = vapaa) vapausperusteeksi on tilastoitu tämä vapaus vaikka tavarasta olisikin esitetty tullittomuuteen oikeuttava tavaratodistus. Kuitenkin tavaran ollessa tulliton suoraan tulliverolain nojalla, vapausperusteeksi on aina tilastoitu kyseinen tulliverolain kohta.

Vapaakauppasopimuskohtelu tarkoittaa tullikohtelua, jossa tavaratodistuksen perusteella sovelletaan yleistä tullia alempaa tullia tai tullittomuutta.

XI SKATTEUPPBÖRDSSTATISTIK

Principerna för uppgörande av statistiken

Statistiken över skatteuppbörd ger uppgifter om importerade varors beskattning vid införseln. Statistiken publiceras som årsstatistik.

Databasen i skatteuppbördsstatistiken är i stort sett densamma som i importvarustatistiken. Uppgifterna om införseln via tullager baserar sig dock på förtullningar från tullager vid vilken tidpunkt även beskattningen sker.

Uppgifterna om skatteuppbörd baserar sig på vid förtullningen givna förtullningsbeslut. Eventuella ändringar i förtullningsbesluten (tilläggsuppbörd eller restitution) som gjorts efteråt har i regel lämnats obeaktade och därför avviker de statistiska siffrorna i någon mån från den faktiska nettouppbörden.

Uppgifterna om uppbörd i tabell 1 är baserade på bokföringen och avviker därför från uppbörds-siffrorna i andra tabeller.

Det har inte varit möjligt att i statistiken över skatteuppbörd beakta den verkan det praktiska skatteförfarandet har vid beräkandet av den slutliga och faktiska skatteuppbörden. Närmast gäller detta sådana fall, där importvaror används för tillverkning av exportvaror och den härpå baserade skattefriheten inte genomförs vid införseln utan först efter utförseln.

Införseln har i statistiken över skatteuppbörd uppdelats i skattebelagd och skattefri införsel. Skattebelagd införsel avser införsel för vilken utgått tull eller annan skatt. Skattefri införsel avser införsel som är skattefri enligt vederbörande skattelag.

Då en vara är tullfri enligt tulltariffen (allmän tull = fri), utgör denna grund den statistiska befrielsegrunden, om också ett varucertifikat som berättigar till tullfrihet har företetts. Om varan emellertid är tullfri direkt enligt tullskattelagen, baserar sig den statistiska befrielsegrunden alltid på ifrågavarande lagrum.

Frihandelsavtalsbehandling avser tullbehandling där man på basen av varucertifikat tillämpar en lägre tullsats än den allmänna tullen eller tullfrihet.

Yleinen tullikohtelu sisältää yleisen tullin lisäksi, ellei toisin esitetä, yleisen teollisuustullin (e- ja t-tullit) mukaisen tuonnin ja yleinen tullivapaa tuonti tullittoman tuonnin tullitariffin, tulliverolain sekä teollisuustullin mukaan.

Liikevaihtoveron kannossa ei ole otettu huomioon vähennyksenä liikevaihtoverolain mukaisia alkutuotevähennykseen perustuvia liikevaihtoveron palautuksia.

Veronkantotilastoissa tuonnin arvo tarkoittaa tavarallaan tullausarvoa eli sen kauppaa-arvoa tuontipaikalla Suomessa (CIF). Arvoon ei sisälly mitään maahantuonnin yhteydessä kannettavia veroja.

Insidensi tarkoittaa kannon suhdetta arvoon, joko koko arvoon tai veronalaiseen arvoon.

Tavaraluokituksina käytetään taulukoissa 5 ja 6 tavarallaan käytön mukaista luokitusta, taulukoissa 3 ja 7 Harmonoitua nimikkeistöä (HS).

Taulukossa 8 maa tarkoittaa tavarallaan alkuperämaata. Taulukossa esitetään vain ne maat, joista tuonti oli vähintään 1 milj. mk.

Tulli- ja tuontimaksukohtelut

Yleinen tulli- ja tuontimaksukohtelu: Tullitariffilaki, Tuontimaksulaki, Tulliverolaki.

Vapaakauppasopimuskohtelu

Efta-kohtelu: Ruotsi, Norja, Itävalta, Sveitsi, Islanti.

EEC-kohtelu: Belgia, Luxemburg, Saksan liittotasavalta, Tanska, Espanja, Ranska, Iso-Britannia, Kreikka, Irlanti, Italia, Alankomaat, Portugali, Grönlandi, Färsaaret

Neuvostoliitto-kohtelu (SU-kohtelu vuonna 1992).

KEVSOS-kohtelu: Bulgaria, Tšekkoslovakia, Unkari, Puola.

Kehitysmaa-kohtelu (GSP) Generalized system of preferences: AL BG HR MT RO SI TR YU CN IL KP MN VN sekä ulkomaankauppatilaston kehitysmaat paitsi EH RE SH BN IO TW GL PM AI BM KN PR XC XD XE FK GF CK NU XF XG XH XK.

Under allmän tullbehandling faller, om inte annat framställes, förutom införsel enligt allmän tull också införsel enligt allmän industritull (t- och e-tull) medan allmän tullfri införsel avser den införsel som är tullfri enligt tulltariffen eller tullskattelagen eller på grund av industritull.

Uppbörden av omsättningskatt inbegriper inte som avdrag de s.k. primärproduktavdrag, som baserar sig på omsättningskattelagen.

Införselns värde i statistiken över skatteuppbörd avser varans tullvärde, dvs. dess transaktionsvärde på importorten i Finland (CIF). Värdet inbegriper inte skatter som uppbärs vid importen.

Med incidens förstås uppbördens förhållande till värdet, antingen till hela värdet eller till det skattebelagda värdet.

Varuklassificeringen baserar sig i tabellerna 5 och 6 på varornas användning, i tabellerna 3 och 7 på den harmoniserade nomenklaturen (HS).

Landbegreppet i tabell 8 avser varans ursprungsland. I tabellen uppträder endast de länder, varifrån importen överstiger 1 milj. mk.

Tull- och importavgiftsbehandling

Allmän tull- och importavgiftsbehandling: Lagen om tulltariff, Lagen om importavgifter, Tullskattelagen.

Frihandelsavtalsbehandling

Efta-behandling: Sverige, Norge, Österrike, Schweiz, Island.

EEC-behandling: Belgien, Luxemburg, Förbundsrepubliken Tyskland, Danmark, Spanien, Frankrike, Storbritannien, Grekland, Irland, Italien, Nederländerna, Portugal, Grönland, Färöarna.

Sovjetunionen-behandling (SU-behandling år 1992).

KEVSOS-behandling: Bulgarien, Tjeckoslovakien, Ungern, Polen.

Utvecklingslands-behandling (GSP) Generalized system of preferences: AL BG HR MT RO SI TR YU CN IL KP MN VN samt u-länderna i utrikeshandelsstatistiken, utom EH RE SH BN IO TW GL PM AI BM KN PR XC XD XE FK GF CK NU XF XG XH XK.

Muu tullikohtelu

Teollisuustulli- ja teollisuustuontimaksukohtelu: t-teollisuustullit ja t-tuontimaksut, e-tullit.

Tulliverolain mukainen kohtelu: Ulkomaankauppatilastoon sisältyvä TVL:n mukainen kohtelutuonti.

Annan tullbehandling

Industritull- och industriimportavgiftsbehandling: t-industritull och t-importavgifter, e-tull.

Behandling enligt tullskattelagen: I utrikeshandelsstatistiken redovisad införsel enligt TSL.

XI 1. Tullilaitoksen kanto tilinpidon mukaan vuosina 1973 – 1992

Uppbörden vid tullverket enligt räkenskaper åren 1973 – 1992

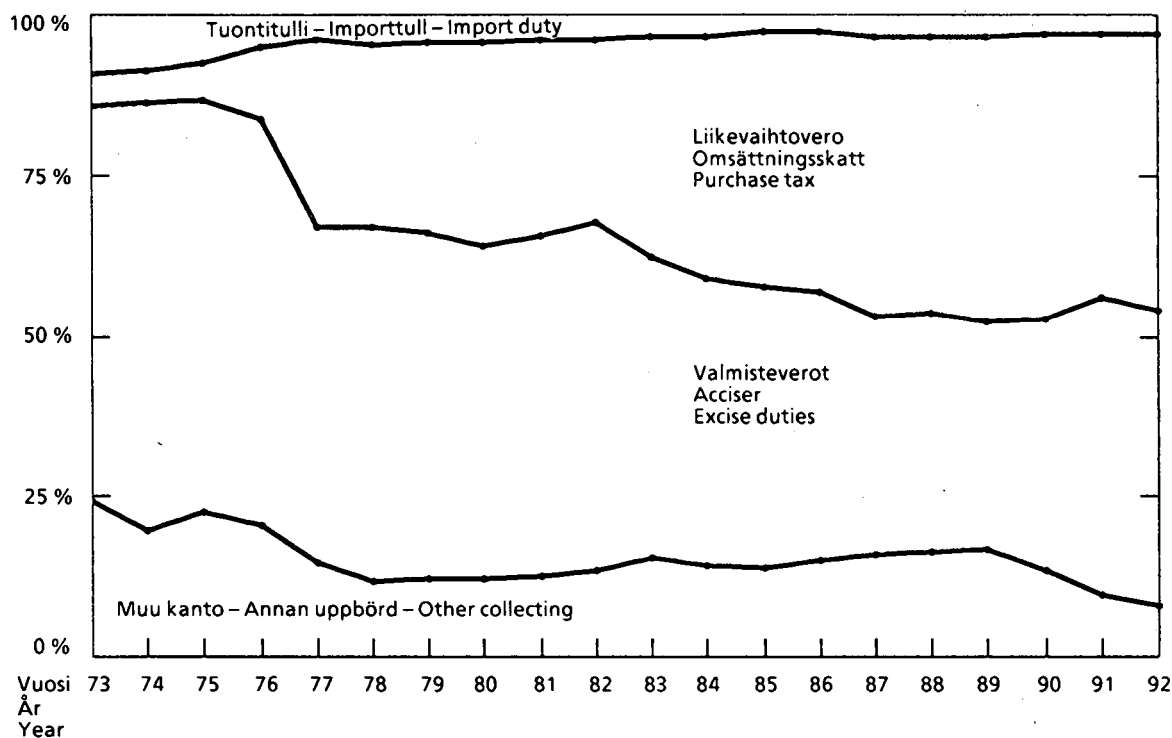
Collecting in the Customs Department by accounts in 1973 – 1992

Vuosi År Year	Tuontitulli Importtull Import duty		Liikevaihtovero ¹⁾ Omsättnings- skatt ¹⁾ Purchase tax		Valmisteverot ²⁾ Acciser ²⁾ Excise duties		Auto- ja moot- toripyörävero Skatt på bilar och motorcyklar Tax on automo- biles and motor- cycles		Muu kanto Annan uppbörd Other collecting		Koko kanto Totala upp- börden Total collecting		Osuus val- tion vero- tuloista Andel av skatten till staten Share of state taxes
	milj. mk	%	milj. mk	%	milj. mk	%	milj. mk	%	milj. mk	%	milj. mk	%	
1973	395	9,3	206	4,9	2 619	61,7	616	14,5	409	9,6	4 245	100,0	28,1
1974	399	8,6	251	5,4	3 087	66,2	469	10,1	457	9,8	4 664	100,0	25,3
1975	442	7,6	342	5,8	3 753	64,1	699	11,9	617	10,5	5 853	100,0	27,0
1976	386	5,0	880	11,5	4 820	63,0	809	10,6	754	9,9	7 649	100,0	35,3
1977	393	3,6	3 249	29,5	5 754	52,3	859	7,8	742	6,7	10 997	100,0	36,9
1978	508	4,1	3 555	28,9	6 772	55,1	875	7,1	579	4,7	12 289	100,0	39,6
1979	606	4,0	4 578	30,0	8 204	53,7	1 211	7,9	671	4,4	15 270	100,0	45,1
1980	751	4,2	5 686	31,9	9 233	51,7	1 273	7,1	903	5,1	17 846	100,0	45,2
1981	764	3,9	6 015	30,5	10 448	53,0	1 483	7,5	995	5,0	19 705	100,0	42,1
1982	844	3,8	6 399	28,5	12 202	54,4	1 747	7,8	1 238	5,5	22 429	100,0	43,0
1983	810	3,5	7 840	34,1	10 823	47,1	2 152	9,4	1 374	6,0	22 999	100,0	40,9
1984	864	3,3	9 928	37,9	11 657	44,5	2 417	9,2	1 342	5,1	26 208	100,0	39,8
1985	781	2,7	11 493	39,7	12 697	43,8	2 621	9,0	1 382	4,8	28 974	100,0	39,2
1986	856	2,7	12 628	40,2	13 191	42,0	3 253	10,4	1 479	4,7	31 407	100,0	39,2
1987	1 028	3,2	14 125	43,7	12 033	37,3	3 684	11,4	1 428	4,4	32 297	100,0	37,1
1988	1 301	3,5	16 214	43,0	13 940	37,0	4 600	12,2	1 646	4,4	37 701	100,0	37,0
1989	1 359	3,2	18 907	44,6	15 103	35,6	5 215	12,3	1 794	4,2	42 378	100,0	36,5
1990	1 379	3,1	19 451	44,2	17 334	39,4	4 003	9,1	1 816	4,1	43 983	100,0	36,4
1991	1 232	3,1	16 114	40,7	18 440	46,6	2 274	5,7	1 507	3,8	39 567	100,0	34,4
1992	1 139	2,8	17 440	43,4	18 512	46,0	1 920	4,8	1 212	3,0	40 224	100,0	38,3

Tärkeimpien verojen osuudet vuosina 1973 – 1992

De viktigaste skatternas andel åren 1973 – 1992

Share of the most important taxes in 1973 – 1992



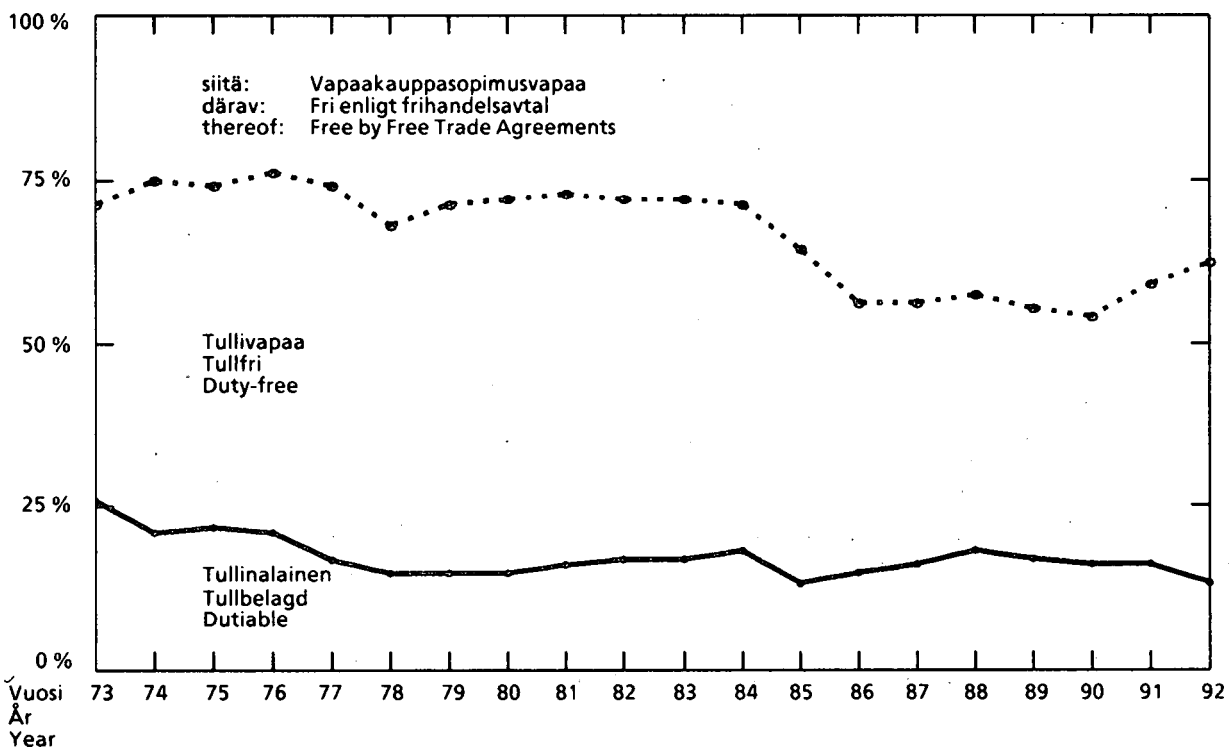
1) Liikevaihtoveron kanto maahantuonnin yhteydessä siirtyi myös tukkuverovelvollisten osalta tullilaitoksen tehtäväksi vuoden 1976 aikana. - Tullverket ålades att under år 1976 handha uppbörden av omsättningskatt i samband med import även för de partiskattskyldigas del.

2) Valmisteverojen kanto kattaa sekä kotimaisen tuotannon että tuonnin perusteella kannetut valmisteverot. - Acciserna omfattar både uppbörden för den inhemska produktionen och uppbörden i samband med import.

XI 2a. Eri tullikohteluiden osuus tuonnista vuosina 1973 – 1992
Olika tullbehandlingars andel av importen åren 1973 – 1992
Share of different duty treatments in imports in 1973 – 1992

Vuosi År Year	Osuus koko tuonnista – Andel av totalimporten – Share of total imports %							
	Tullinalainen Tullbelagd Dutiable	Tulliton Tullfri Duty-free	Yleinen tullikohtelu Allmän tullbehandling General duty treatment		Vapaakauppasopimuskohtelu Behandling enligt frihandelsavtal Treatment by Free Trade Agreements			
			Tullinalainen Tullbelagd Dutiable	Tulliton Tullfri Duty-free	Efta- kohtelu Efta- behandling Efta- treatment	EEC-kohtelu EEC-behand- ling EEC-treat- ment	SNTL- ja KEVSOS- kohtelu SRRF- och KEVSOS- behandling USSR- and KEVSOS- treatment	GSP-kohtelu GSP-behand- ling GSP-treat- ment
1973	26	74	26	45	27	–	1	0
1974	21	79	10	54	16	19	1	0
1975	22	78	8	52	16	22	2	0
1976	21	79	7	55	15	20	2	0
1977	17	83	8	57	13	20	2	0
1978	15	85	10	53	12	21	2	1
1979	15	85	10	56	12	19	2	1
1980	15	85	10	57	11	20	2	1
1981	16	84	11	57	10	19	2	1
1982	17	83	12	55	9	21	2	1
1983	17	83	12	55	9	21	2	1
1984	18	82	13	53	10	22	1	1
1985	13	87	13	51	8	25	2	1
1986	15	85	15	41	10	31	2	1
1987	16	84	16	40	10	31	2	1
1988	18	82	17	39	13	28	2	1
1989	17	83	17	38	13	29	2	1
1990	16	84	16	38	12	30	2	1
1991	16	84	16	43	11	27	2	1
1992	13	87	13	49	10	25	1	1

Tullivapaan tuonnin osuus vuosina 1973 – 1992
Den tullfria importens andel åren 1973 – 1992
Share of duty-free imports in 1973 – 1992



XI 2b. Tuonti tullikohtelun mukaan vuosina 1973 – 1992
Importen enligt tullbehandling åren 1973 – 1992
Imports by duty treatment in 1973 – 1992

Vuosi År Year	Koko tuonti – Totalimport – Total imports					Yleinen tullikohtelu – Allmän tullbehandling – General duty treatment			
	Tullin- alainen Tullbelagd Dutiable milj. mk	Tulliton ¹⁾ Tullfri Duty-free milj. mk	Tullinkanto Tulluppbörd Collected duties milj. mk	A ²⁾ Insidenssi Incidence %	B ³⁾ Insidenssi Incidence %	Tullin- alainen Tullbelagd Dutiable milj. mk	Tulliton Tullfri Duty-free milj. mk	Tullinkanto Tulluppbörd Collected duties milj. mk	Insidenssi ³⁾ Incidence %
1973	4 198	11 642	426,4	2,7	10,2	4 083	7 169	420,9	10,3
1974	5 204	19 393	422,4	1,7	8,1	2 342	13 241	224,4	9,6
1975	5 910	20 679	449,2	1,7	7,6	2 118	13 812	227,4	10,7
1976	5 887	21 755	400,0	1,4	6,8	2 054	15 233	216,2	10,5
1977	5 078	24 601	400,2	1,3	7,9	2 275	16 819	241,5	10,6
1978	4 896	27 336	569,7	1,8	11,6	3 304	17 190	431,0	13,0
1979	6 536	37 423	679,1	1,5	10,4	4 382	24 547	528,1	12,1
1980	8 572	48 444	821,1	1,4	9,6	5 789	32 436	630,9	10,9
1981	9 630	51 935	810,1	1,3	8,4	6 911	35 240	667,5	9,7
1982	10 649	53 821	878,1	1,4	8,2	7 600	35 811	721,2	9,5
1983	12 252	59 815	835,5	1,2	6,8	8 598	39 390	720,5	8,4
1984	13 737	62 156	896,7	1,2	6,5	9 642	40 108	768,1	8,0
1985	10 703	70 536	802,8	1,0	7,5	10 393	41 157	791,9	7,6
1986	11 863	65 415	894,9	1,2	7,5	11 533	32 016	878,6	7,6
1987	14 242	72 099	1 145,3	1,3	8,0	13 785	34 236	1 119,7	8,1
1988	15 905	73 050	1 301,3	1,5	8,2	15 425	34 481	1 278,8	8,3
1989	18 516	87 296	1 429,6	1,4	7,7	18 293	39 594	1 413,8	7,7
1990	16 866	85 960	1 380,0	1,3	8,2	16 723	39 201	1 369,6	8,2
1991	14 319	73 785	1 273,4	1,4	8,9	14 159	38 033	1 261,3	8,9
1992	12 654	83 608	1 172,3	1,2	9,3	12 483	47 188	1 160,9	9,3

1) Tullittoman tuonnin arvoon ei sisälly vuosina 1973 – 1979 se tulliton tuonti, joka oli tuontimaksunalaista tai tuontimaksutonta. – Värdet av den tullfria importen innehåller inte för åren 1973 – 1979 den tullfria import som var belagd med importavgift eller fri från importavgift. – Value of duty-free imports do not include in 1973 – 1979 duty-free imports liable to import levy or free of import levy.

2) Kannon suhde koko tuontiin – Uppbörden i förhållande till totalimporten – Relation of collected duties to total imports.

3) Kannon suhde tullinalaiseen tuontiin – Uppbörden i förhållande till den tullbelagda importen – Relation of collected duties to dutiable imports.

XI 2b. (Jatk. – Forts. – Cont. 1992)

Vuosi År Year	Efta-kohtelu – Efta-behandling – Efta-treatment					EEC-kohtelu – EEC-behandling – EEC-treatment					
	Tuonti Efta- maista Importen från Efta- länderna Imports from Efta- countries milj. mk	Kohtelunalainen tuonti Importen enligt behandling Imports by treatment				Insidenssi Incidens Incidence %	Tuonti EY- maista Importen från EG- länderna Imports from EC- countries milj. mk	Kohtelunalainen tuonti Importen enligt behandling Imports by treatment			
		Tullin- alainen Tullbelagd Dutiable milj. mk	Tulliton Tullfri Duty-free milj. mk	Tullin- kanto Tull- uppbörd Collected duties milj. mk				Tullin- alainen Tullbelagd Dutiable milj. mk	Tulliton Tullfri Duty-free milj. mk	Tullin- kanto Tull- uppbörd Collected duties milj. mk	Insidenssi Incidens Incidence %
1973	6 448	64	4 263	3,1	4,8	4 566	–	–	–	–	
1974	5 989	6	3 970	0,2	2,4	9 394	2 855	1 817	197,8	6,9	
1975	6 362	8	4 285	0,4	5,0	10 331	3 668	2 109	210,9	5,7	
1976	6 630	4	4 082	0,2	5,6	9 914	3 615	1 976	166,9	4,6	
1977	6 417	4	3 852	0,3	6,7	10 581	2 613	3 412	141,4	5,4	
1978	6 824	8	4 170	0,6	7,0	11 535	1 401	5 301	118,1	8,4	
1979	8 872	11	5 362	0,7	6,5	15 222	1 830	6 738	123,2	6,7	
1980	10 238	13	6 239	0,8	6,3	19 460	2 390	8 822	153,0	6,4	
1981	10 650	15	5 975	0,8	4,9	20 029	2 233	9 445	110,6	5,0	
1982	11 552	20	6 014	1,1	5,5	21 514	2 578	10 671	128,6	5,0	
1983	12 498	25	6 756	1,1	4,1	24 184	3 096	12 141	93,1	3,0	
1984	13 594	28	7 415	1,2	4,2	26 704	3 506	12 969	106,4	3,0	
1985	14 725	34	6 726	1,2	3,5	30 188	104	20 470	3,3	3,2	
1986	15 123	36	7 367	1,0	2,7	33 616	294	23 493	15,4	5,2	
1987	16 343	38	8 574	0,9	2,4	38 691	419	26 238	24,7	5,9	
1988	16 755	37	11 138	1,0	2,7	38 353	443	24 418	21,5	4,9	
1989	20 073	43	13 378	1,1	2,5	46 960	179	30 819	14,7	8,2	
1990	20 225	53	12 686	1,1	2,1	47 305	89	30 658	9,3	10,4	
1991	17 544	59	9 520	1,1	1,9	40 431	101	23 656	10,9	10,7	
1992	18 233	70	9 619	1,2	1,8	44 919	96	24 010	8,6	9,0	

XI 2b. (Jatk. - Forts. - Cont. 1992)

Vuosi År Year	SNTL- ja KEVSOS-kohtelu SRRF- och KEVSOS-behandling USSR- and KEVSOS-treatment				GSP-kohtelu GSP-behandling GSP-treatment		
	Tuonti SNTL:sta ja KEVSOS-maista Importen från SRRF och KEVSOS- länderna Imports from USSR and KEVSOS- countries milj. mk	Kohtelunalainen tuonti Importen enligt behandling Imports by treatment				Tuonti kehitysmaista ¹⁾ Importen från u-länderna ¹⁾ Imports from developing countries ¹⁾ milj. mk	GSP-kohtelun alainen tuonti Importen enligt GSP-behandling Imports by GSP-treatment milj. mk
		Tullinalainen Tullbelagd Dutiable milj. mk	Tulliton Tullfri Duty-free milj. mk	Tullinkanto Tulluppbörd Collected duties milj. mk	Insidenssi Incidens Incidence %		
1973	2 069	50	175	2,5	5,0	1 182	37
1974	4 678	1	276	0,1	5,0	2 243	91
1975	4 952	116	411	10,6	9,2	2 605	62
1976	5 694	213	384	16,6	7,8	2 887	81
1977	6 500	185	391	17,0	9,2	3 434	127
1978	6 599	184	494	19,9	10,9	3 364	181
1979	10 167	314	509	27,1	8,6	5 213	267
1980	14 140	380	631	36,5	9,6	7 591	316
1981	16 714	407	825	28,0	6,9	6 222	441
1982	17 812	388	742	23,7	6,1	5 203	574
1983	20 472	417	819	15,3	3,7	4 871	698
1984	19 936	370	796	14,1	3,8	5 180	857
1985	19 275	5	1 424	0,2	3,9	6 204	748
1986	13 390	0	1 716	0,0	43,8	5 362	824
1987	13 747	-	2 080	-	-	5 097	970
1988	13 325	0	1 969	0,0	65,6	5 812	1 043
1989	14 824	0	2 188	0,0	13,1	6 615	1 316
1990	12 394	0	2 215	0,0	19,7	6 764	1 200
1991	9 465	-	1 433	-	-	6 929	1 143
1992	10 146	0	1 440	0,0	17,4	8 715	1 346

¹⁾ Tuontiin eivät sisälly ne GSP-kohtelun saavat maat, jotka ulkomaankauppatilastossa eivät kuulu kehitysmaihin - Importen omfattar inte de länder som, trots att de åtnjuter GSP-behandling i utrikeshandelsstatistiken inte räknas som u-länder - Imports do not include countries which in foreign trade statistics are not regarded as developing countries, even if enjoying GSP-treatment.

XI 2c. Tuontimaksunalainen tuonti vuosina 1973 – 1992
Importen belagd med importavgift åren 1973 – 1992
Imports liable to import levy in 1973 – 1992

Vuosi År Year	Tuontimaksunalainen Belagd med importavgift Liable to import levy milj. mk	Tuontimaksuton Fri från importavgift Free from import levy milj. mk	Tuontimaksun kanto Uppbörd av importavgift Collected import levy milj. mk
1973	568	191	170,4
1974	741	328	151,3
1975	1 046	367	204,4
1976	754	136	174,6
1977	822	160	220,6
1978	17	88	17,9
1979	25	238	24,2
1980	118	340	35,6
1981	197	435	103,5
1982	571	343	301,7
1983	28	115	16,3
1984	38	154	16,8
1985	42	172	17,5
1986	57	164	22,5
1987	83	121	132,2
1988	108	139	120,9
1989	153	90	128,2
1990	164	111	65,5
1991	187	126	61,7
1992	261	151	76,1

Osa tuontimaksuista muutettiin vuonna 1978 tulleiksi ja valmisteveroiksi – En del av importavgifterna ändrades år 1978 till tullar och acciser – A part of import levies have been changed to import duties and excise duties in 1978.

Tavaran ollessa sekä tullinalaista että tuontimaksunalaista sen tuonnin arvo sisältyy vuosina 1973 – 1979 tullinalaisen tuonnin arvoon (ei tuontimaksunalaisen tuonnin arvoon) – Om varan är belagd med såväl tull som importavgift, ingår under åren 1973 – 1979 importvärdet i värdet av den tullbelagda importen (inte i värdet av den med importavgift belagda importen) – Goods liable to import duty and import levy are included in dutiable import value in 1973 – 1979 (not in import value liable to import levy).

XI 3. Tuonti HS-ryhmittäin tullikohtelun mukaan vuosina 1971 – 1992
Importen enligt HS-kapitel och enligt tullbehandling åren 1971 – 1992
Imports by HS-chapters and by duty treatment in 1971 – 1992

Vuosi År Year	Tullinalainen tuonti – Tullbelagd import – Dutiable imports						Tulliton tuonti – Tullfri import – Duty-free imports			
	Yleisen tullin mukaan Enligt allmän tull By general duty			Vapaakauppasopimusten mukaan Enligt frihandelsavtal By Free Trade Agreements			Yleisen tullin mukaan Enligt allmän tull By general duty		Vapaakauppasopimusten mukaan Enligt frihandelsavtal By Free Trade Agreements	
	Arvo Värde Value milj. mk	Osuus ¹⁾ Andel Share %	Insidenssi Incidence %	Arvo Värde Value milj. mk	Osuus ¹⁾ Andel Share %	Insidenssi Incidence %	Arvo Värde Value milj. mk	Osuus ¹⁾ Andel Share %	Arvo Värde Value milj. mk	Osuus ¹⁾ Andel Share %
Elintarvikkeet – Livsmedel – Foods (HS 1 – 24)										
1971 – 1975	1 957	45,5	15,3	79	1,8	7,3	1 543	35,8	738	16,9
1976 – 1980	4 154	29,8	18,1	90	0,6	7,0	7 873	56,4	1 847	13,2
1981 – 1985	11 284	44,7	10,8	193	0,8	8,0	9 230	36,5	4 555	18,0
1986 – 1990	13 362	46,6	12,1	525	1,8	8,1	8 104	28,3	6 676	23,3
1991 – 1992	4 635	37,9	14,3	325	2,7	6,7	4 225	34,5	3 056	25,0
Tuontimaksunalainen tuonti – Importen belagd med importavgift – Imports liable to import levy										
1971 – 1975	3 173			21			1 037		54	
1976 – 1980	1 710			25			917		44	
1981 – 1985	812			64			1 218		–	
1986 – 1990	349			215			625		–	
1991 – 1992	320			128			277		–	
Tuontimaksuton tuonti – Importen fri från importavgift – Imports free from import levy										
Kivnäisaineet ml. polttoaineet – Mineraliska ämnen inkl. bränslen – Mineral products incl. fuels (HS 25 – 27)										
1971 – 1975	92	0,5	7,8	32	0,2	2,6	17 778	97,9	247	1,4
1976 – 1980	89	0,4	5,4	44	0,1	1,2	51 675	98,5	609	1,0
1981 – 1985	126	0,1	4,4	14	0,0	1,8	99 988	98,2	1 680	1,7
1986 – 1990	138	0,2	3,9	7	0,0	1,2	61 884	97,3	1 598	2,5
1991 – 1992	75	0,2	5,1	–	–	–	29 353	96,5	989	3,3
Kemialliset aineet ja tuotteet – Kemiska ämnen och produkter – Chemical materials and products (HS 28 – 38)										
1971 – 1975	360	5,5	9,5	207	3,2	5,5	5 132	78,6	832	12,7
1976 – 1980	398	3,0	8,5	334	2,5	4,7	10 304	78,2	2 149	16,3
1981 – 1985	872	3,5	5,6	218	0,9	4,0	19 646	79,0	4 139	16,6
1986 – 1990	1 083	3,0	5,7	16	0,0	3,9	27 127	75,4	7 763	21,6
1991 – 1992	381	2,2	7,1	0	0,0	25,0	12 579	74,2	3 992	23,6
Muovi-, kumi- ja nahkatuotteet – Plast-, gummi- och läderprodukter – Plastic, rubber and leather products (HS 39 – 43)										
1971 – 1975	626	12,1	15,4	292	5,6	13,0	2 566	49,4	1 710	32,9
1976 – 1980	862	7,8	14,7	1 401	12,6	9,2	5 703	51,4	3 132	28,2
1981 – 1985	1 417	7,1	14,6	2 348	11,7	4,4	10 073	50,3	6 190	30,9
1986 – 1990	2 323	7,7	15,2	144	0,5	12,3	13 478	44,5	14 372	47,4
1991 – 1992	856	8,1	14,9	–	–	–	4 744	44,9	4 964	47,0
Puu- ja paperituotteet – Trä- och pappersprodukter – Wood and paper products (HS 44 – 49)										
1971 – 1975	173	5,8	9,0	84	2,8	1,9	2 139	72,0	575	19,4
1976 – 1980	211	4,0	9,0	92	1,8	2,1	3 510	66,9	1 431	27,3
1981 – 1985	303	2,6	6,9	25	0,2	2,0	7 644	65,0	3 789	32,2
1986 – 1990	672	3,9	4,8	28	0,2	1,7	9 290	53,4	7 407	42,6
1991 – 1992	264	3,2	4,7	–	–	–	4 620	56,2	3 338	40,6
Tekstiili- ja vaatetustavarat – Textil- och beklädnadsvaror – Textiles and garments (HS 50 – 67)										
1971 – 1975	1 324	19,3	21,0	535	7,8	13,3	1 401	20,4	3 606	52,5
1976 – 1980	1 456	11,8	24,1	2 020	16,1	12,0	3 204	25,5	5 886	46,6
1981 – 1985	2 872	13,0	23,3	2 752	12,5	6,5	4 161	18,9	12 274	55,6
1986 – 1990	5 287	16,4	27,1	62	0,2	13,4	2 923	9,1	23 995	74,4
1991 – 1992	2 562	20,3	29,4	6	0,1	23,5	720	5,7	9 345	74,0

¹⁾ Osuus tavararyhmien tuonnista – Andel av varugruppens import – Share of imports of goods category

XI 3. (Jatk. – Forts. – Cont. 1992)

Vuosi År Year	Tullinalainen tuonti – Tullbelagd import – Dutiable imports						Tulliton tuonti – Tullfri import – Duty-free imports			
	Yleisen tullin mukaan Enligt allmän tull By general duty			Vapaakauppasopimusten mukaan Enligt frihandelsavtal By Free Trade Agreements			Yleisen tullin mukaan Enligt allmän tull By general duty		Vapaakauppasopimusten mukaan Enligt frihandelsavtal By Free Trade Agreements	
	Arvo Värde Value milj. mk	Osuus ¹⁾ Andel Share %	Insidenssi Incidens Incidence %	Arvo Värde Value milj. mk	Osuus ¹⁾ Andel Share %	Insidenssi Incidens Incidence %	Arvo Värde Value milj. mk	Osuus ¹⁾ Andel Share %	Arvo Värde Value milj. mk	Osuus ¹⁾ Andel Share %
Kivennäisainetuotteet – Produkter av mineraliska ämnen – Products of mineral matters (HS 68 – 71)										
1971 – 1975	198	15,7	11,8	118	9,4	8,4	502	39,9	441	35,0
1976 – 1980	175	6,1	12,7	269	9,4	6,7	1 014	35,6	1 392	48,9
1981 – 1985	290	5,7	12,5	287	5,7	5,1	1 838	36,4	2 641	52,2
1986 – 1990	521	6,8	10,9	50	0,7	5,9	2 046	26,8	5 017	65,7
1991 – 1992	185	6,2	9,9	–	–	–	820	27,4	1 986	66,4
Metallit ja metallituotteet – Metaller och metallprodukter – Metals and metal products (HS 72 – 83)										
1971 – 1975	1 362	13,4	7,6	1 076	10,6	4,6	4 320	42,5	3 405	33,5
1976 – 1980	828	5,2	6,9	1 354	8,4	3,2	7 154	44,6	6 704	41,8
1981 – 1985	1 168	4,4	6,8	1 126	4,2	2,1	12 095	45,4	12 234	46,0
1986 – 1990	1 697	4,4	6,5	140	0,4	3,7	15 904	40,8	21 224	54,5
1991 – 1992	611	4,3	6,6	–	–	–	6 459	45,1	7 250	50,6
Koneet ja laitteet – Maskiner och apparater – Machines and equipments (HS 84 – 85)										
1971 – 1975	3 812	20,6	8,4	2 064	11,2	7,6	5 309	28,7	7 301	39,5
1976 – 1980	4 728	13,5	7,1	5 090	14,4	5,6	8 390	23,7	17 182	48,4
1981 – 1985	2 254	18,4	5,2	4 995	7,4	3,2	14 671	22,0	34 874	52,2
1986 – 1990	27 857	23,9	4,5	322	0,3	2,3	20 218	17,4	67 985	58,4
1991 – 1992	10 710	23,6	4,3	–	–	–	10 868	23,9	23 881	52,5
Kuljetusvälineet – Transportmedel – Transport vehicles (HS 86 – 89)										
1971 – 1975	2 574	24,5	7,9	1 533	14,6	4,4	3 002	28,5	3 402	32,4
1976 – 1980	2 644	14,1	7,7	1 521	8,1	3,1	5 602	29,8	9 001	48,0
1981 – 1985	6 772	20,0	6,4	974	2,9	3,0	8 805	26,1	17 218	51,0
1986 – 1990	15 011	24,5	3,6	275	0,4	1,6	11 865	19,4	34 083	55,7
1991 – 1992	3 642	20,0	5,3	–	–	–	6 700	36,7	7 893	43,3
Muut tavarat – Andra varor – Other articles (HS 90 – 97)										
1971 – 1975	1 335	33,5	7,0	535	13,4	3,9	803	20,1	1 316	33,0
1976 – 1980	2 199	28,1	5,9	917	11,8	3,6	1 472	18,9	3 222	41,2
1981 – 1985	5 787	33,6	5,0	901	5,2	2,2	3 572	20,8	6 944	40,4
1986 – 1990	7 809	27,2	2,8	64	0,2	2,1	6 686	23,4	14 172	49,3
1991 – 1992	2 721	22,1	4,8	–	–	–	4 134	33,5	5 478	44,4

XI 4. Tuontiverojen kanto verolajien mukaan vuonna 1992
Uppbörden av importskatter enligt skatteslag år 1992
Collecting of import taxes by kinds of tax in 1992

Verolaji Skatteslag Kind of tax	Veronalainen tuonti Skattepliktig import Taxable imports milj. mk	Veroton tuonti Skattefri import Tax-free imports milj. mk	Veronkanto Skatteuppbörd Collected taxes milj. mk	Insidenssi Incidence Incidence %
Tuontitulli – Importtull	12 654	83 608	1 172,3	9,3
Yleinen tullikohtelu – Allmän tullbehandling	12 120	37 400	1 143,9	9,4
Yleinen t-teollisuustullikohtelu – Allmän t-industritullbehandling	29	1 136	2,7	9,4
Yleinen e-tullikohtelu – Allmän e-tullbehandling	333	419	14,3	4,3
Efta-kohtelu – Efta-behandling	70	9 619	1,2	1,8
EEC-kohtelu – EEC-behandling	96	24 010	8,6	9,0
SU-kohtelu – SU-behandling	0	576	0,0	17,4
Venäjä-kohtelu – Ryssland-behandling ¹⁾		61		
Viro-kohtelu – Estland-behandling ²⁾		4		
KEVSOS/Bulgaria-kohtelu – KEVSOS/Bulgarien-behandling		53		
KEVSOS/Tsekkoslovakia-kohtelu – KEVSOS/Tjeckoslovakiens-behandling		254		
KEVSOS/Unkari-kohtelu – KEVSOS/Ungern-behandling		197		
KEVSOS/Puola-kohtelu – KEVSOS/Polen-behandling		296		
Turkki-kohtelu – Turkiet-behandling ³⁾	6	6	1,4	24,0
GSP-kohtelu – GSP-behandling	1	1 345	0,1	18,7
TVL 17 § ja 19 §; jalostettavaksi – TSL 17 § och 19 §; för förädling		3 012		
TVL 17 § ja 19 §; korjattavaksi – TSL 17 § och 19 §; för reparation		665		
TVL 19 §; muu vientietu – TSL 19 §; annan exportförmån		694		
TVL 20 §; alusrakennusetu – TSL 20 §; fartygsbyggnadsförmån		909		
Muu TVL:n mukainen kohtelu – Annan förmån enligt TSL	1	2 954	0,0	0,7
Tasausvero – Utjämningskatt	32 536	22 844	496,8	1,5
Tuontimaksu – Importavgift	261	151	76,1	29,2
Liikevaihtovero – Omsättningsskatt	76 295	19 965	17 683,0	23,2
Valmisteverot – Acciser	3 581	..	668,7	18,7
Valkuaisvero – Proteinaccis	70	..	32,3	46,3
Rasvavero – Fettaccis	57	..	5,5	9,6
Makeisvero – Sötsaksaccis	329	..	54,6	16,6
Ravintorasvavero – Accis på ätbara fetter	33	..	25,3	76,6
Lannoitevero – Accis på gödselmedel	18	..	17,7	99,4
Fosforilannoitevero	6	..	0,6	11,5
Elintarvikkeiden valmistevero – Accis på livsmedelsprodukter	975	..	228,0	23,4
Polttoainevero – Bränsleaccis	⁴⁾ 2 445	..	145,6	6,0
Sokerivero – Sockeraccis	2	..	0,4	17,0
Tupakkavero – Tobaksaccis	30	..	104,0	343,7
Virvoitusjuomavero – Läskedrycksaccis	50	..	21,1	41,8
Olutvero – Ölaccis	21	..	33,3	156,6
Muut verot – Andra skatter
Autovero – Bilskatt	2 262	..	1 941,9	85,9
Moottoripyörävero – Motorcykelskatt	27	..	10,8	39,5
Varmuusvarastointimaksu – Säkerhetsupplagsavgift	393	..	13,5	3,4
Öljynsuojamaksu – Oljeskyddsavgift	8 262	..	30,1	0,4
Öljyjättemaksu – Oljeavfallsavgift	130	..	3,6	2,8
Kasvintarkastusmaksu – Växtkontrollavgift	351	..	2,4	0,7
Yhteensä – Summa – Total	22 099,3	..

¹⁾ 10.8.1992 alkaen – Från och med 10.8.1992

²⁾ 1.12.1992 alkaen – Från och med 1.12.1992

³⁾ 1.5.1992 alkaen – Från och med 1.5.1992

⁴⁾ Sisältää vain välittömästi tuonnin yhteydessä verotetut polttoaineet. – Innefattar endast de bränslen som beskattats omedelbart i samband med importen.

XI 5. Tuontiverojen kanto tavaraluokittain vuonna 1992
Uppbörden av importskatter enligt varukategorier år 1992
Collecting of import taxes by goods categories in 1992

Tavaraluokka Varukategori Goods category	Tuonti Import Imports milj. mk	Kanto Uppbörd Collecting milj. mk	%	Insidenssi Incidence Incidence %
Koko tuonti – Totalimport – Total imports	96 262	22 099,3	100,0	23,0
1 Raaka-aineet ja tuotantotarvikkeet	55 632	10 290,6	46,6	18,5
11 Maa- ja metsätalouteen	940	137,8	0,6	14,7
13 Teollisuuteen	49 138	8 875,7	40,2	18,1
131 Elintarvike-, juoma- ja tupakkateollisuuteen	2 574	680,6	3,1	26,4
132 Tekstiili-, vaate- ja nahkateollisuuteen	2 464	558,5	2,5	22,7
133 Puutavateollisuuteen	760	118,1	0,5	15,5
134 Paperi- ja graafiseen teollisuuteen	4 487	787,6	3,6	17,6
135 Kemialliseen teollisuuteen	14 152	1 764,1	8,0	12,5
136 Savi-, lasi- ja kivenjalostusteollisuuteen	460	97,1	0,4	21,1
137 Metallien perusteollisuuteen	4 348	862,5	3,9	19,8
138 Metallituote- ja koneteollisuuteen	19 248	3 856,9	17,5	20,0
139 Muuhun teollisuuteen	646	150,3	0,7	23,3
15 Rakennustoimintaan	2 696	630,9	2,9	23,4
19 Muuhun toimintaan	2 857	646,2	2,9	22,6
2 Polttoaineet	4 541	966,0	4,4	21,3
21 Kiinteät polttoaineet	1 595	483,3	2,2	30,3
22 Nestemäiset polttoaineet	1 947	456,6	2,1	23,4
23 Kaasumaiset polttoaineet	999	26,2	0,1	2,6
3 Investointitavarat	13 606	2 792,1	12,6	20,5
31 Maa- ja metsätalouteen	412	94,9	0,4	23,0
32 Kuljetusneuvot	2 204	193,8	0,9	8,8
33 Muut koneet ja laitteet	10 987	2 503,5	11,3	22,8
4 Kulutustavarat	20 927	8 031,4	36,3	38,4
41 Elintarvikkeet, juomat ja tupakka	3 958	1 464,7	6,6	37,0
42 Tekstiili- ja vaatetustavarat	4 108	1 389,5	6,3	33,8
43 Muut lyhytaikaiset kulutustavarat	6 154	1 103,5	5,0	17,9
44 Henkilöautot	2 552	3 027,9	13,7	118,6
45 Muut kestävätkä kulutustavarat	4 154	1 045,9	4,7	25,2
5 Muut tavarat	1 560	19,1	0,1	1,2

XI 6. Tuontiverojen kanto tavaraluokittain verolajien mukaan vuonna 1992
Uppbörden av importskatter enligt varukategorier och enligt skatteslag år 1992
Collecting of import taxes by goods categories and by kinds of tax in 1992

Tavaraluokka/verolaji Varukategori/skatteslag Goods category/tax	Tuonti Import Imports		Kanto Uppbörd Collecting		Insidenssi Incidence Incidence
	milj. mk	%	milj. mk	%	
Koko tuonti – Totalimport – Total imports	96 262	100,0	22 099,3	100,0	23,0
Veronalainen					
– yleisen tullin alainen	12 121	12,6	1 143,9	5,2	9,4
– yleisen teollisuustullin alainen	362	0,4	17,0	0,1	4,7
– vapaakauppasopimustullien alainen	172	0,2	11,4	0,1	6,6
– tasausveron alainen	32 536	33,8	496,8	2,2	1,5
– valmisteverojen alainen	3 581	3,7	668,7	3,0	18,7
– liikevaihtoveron alainen	76 295	79,3	17 683,0	80,0	23,2
– tuontimaksun alainen	261	0,3	76,1	0,3	29,2
– muun veron alainen	11 425	11,9	2 002,4	9,1	17,5
Veroton					
– tullitariffin mukaan tulliton	37 400	38,9			
– yleisen teollisuustullin mukaan tulliton	1 555	1,6			
– vapaakauppasopimusten mukaan tulliton	36 420	37,8			
– muu tulliton	8 233	8,6			
– tasausveroton	22 844	23,7			
– liikevaihtoveroton	19 965	20,7			
– tuontimaksuton	151	0,2			
1 Raaka-aineet ja tuotantotarvikkeet	55 632	100,0	10 290,6	100,0	18,5
Veronalainen					
– yleisen tullin alainen	3 806	6,8	259,6	2,5	6,8
– yleisen teollisuustullin alainen	105	0,2	6,2	0,1	5,9
– vapaakauppasopimustullien alainen	7	0,0	0,4	0,0	6,5
– tasausveron alainen	11 471	20,6	196,0	1,9	1,7
– valmisteverojen alainen	147	0,3	132,7	1,3	90,5
– liikevaihtoveron alainen	43 214	77,7	9 621,4	93,5	22,3
– tuontimaksun alainen	160	0,3	40,8	0,4	25,4
– muun veron alainen	7 092	12,7	33,4	0,3	0,5
Veroton					
– tullitariffin mukaan tulliton	27 477	49,4			
– yleisen teollisuustullin mukaan tulliton	816	1,5			
– vapaakauppasopimusten mukaan tulliton	18 663	33,5			
– muu tulliton	4 759	8,6			
– tasausveroton	15 861	28,5			
– liikevaihtoveroton	12 416	22,3			
– tuontimaksuton	146	0,3			
131 Elintarvike-, juoma- ja tupakkateollisuuteen	2 574	100,0	680,6	100,0	26,4
Veronalainen					
– yleisen tullin alainen	245	9,5	49,0	7,2	20,0
– yleisen teollisuustullin alainen	7	0,3	1,1	0,2	14,9
– vapaakauppasopimustullien alainen	7	0,3	0,4	0,1	6,0
– tasausveron alainen	179	7,0	3,3	0,5	1,8
– valmisteverojen alainen	116	4,5	110,9	16,3	95,9
– liikevaihtoveron alainen	2 155	83,7	503,3	74,0	23,4
– tuontimaksun alainen	24	0,9	12,6	1,8	53,4

veronalainen – skattepliktig – taxable, yleisen tullin alainen – belagd med allmän tull – liable to general duty, yleisen teollisuustullin alainen – belagd med allmän industritull – liable to general Industrial Rate of Duty, vapaakauppasopimustullien alainen – belagd med tullar enligt frihandelsavtal – liable to duties of Free Trade Agreements, muun tullin alainen – belagd med andra tullar – liable to other duties, tasausveron alainen – belagd med utjämningskatt – liable to equalization tax, valmisteverojen alainen – belagd med acciser – liable to excise duties, liikevaihtoveron alainen – belagd med omsättningsskatt – liable to purchase tax, muun veron alainen – belagd med andra skatter – liable to other taxes, veroton – skattefri – tax-free, tullitariffin mukaan tulliton – tullfri enligt allmän industritull – duty-free by general Industrial Rate of Duty, vapaakauppasopimusten mukaan tulliton – tullfri enligt frihandelsavtal – duty-free by Free Trade Agreements, muu tulliton – annan tullfri – other duty-free, tasausveroton – fri från utjämningskatt – free of equalization tax, liikevaihtoveroton – fri från omsättningsskatt – free of purchase tax, tuontimaksuton – fri från importavgift – free of import levy.

XI 6. (Jatk. - Forts. - Cont. 1992)

Tavaraluokka/verolaji Varukategori/skatteslag Goods category/tax	Tuonti Import Imports		Kanto Uppbörd Collecting		Insidenssi Incidens Incidence
	milj. mk	%	milj. mk	%	%
Veroton					
- tullitariffin mukaan tulliton	1 386	53,8			
- yleisen teollisuustullin mukaan tulliton	319	12,4			
- vapaakauppasopimusten mukaan tulliton	552	21,5			
- muu tulliton	58	2,2			
- tasausveroton	306	11,9			
- liikevaihtoveroton	419	16,3			
- tuontimaksuton	146	5,7			
132 Tekstiili-, vaate- ja nahkateollisuuteen	2 464	100,0	558,5	100,0	22,7
Veronalainen					
- yleisen tullin alainen	114	4,6	19,5	3,5	17,0
- tasausveron alainen	597	24,2	8,0	1,4	1,3
- liikevaihtoveron alainen	2 377	96,5	529,2	94,8	22,3
- muun veron alainen	71	2,9	1,6	0,3	2,2
Veroton					
- tullitariffin mukaan tulliton	701	28,4			
- yleisen teollisuustullin mukaan tulliton	13	0,5			
- vapaakauppasopimusten mukaan tulliton	1 567	63,6			
- muu tulliton	68	2,8			
- tasausveroton	911	37,0			
- liikevaihtoveroton	87	3,5			
133 Puutavateollisuuteen	760	100,0	118,1	100,0	15,5
Veronalainen					
- yleisen tullin alainen	22	2,9	1,0	0,9	4,6
- tasausveron alainen	206	27,1	4,6	3,9	2,2
- liikevaihtoveron alainen	506	66,5	112,5	95,2	22,2
- muun veron alainen	126	16,6	0,1	0,1	0,1
Veroton					
- tullitariffin mukaan tulliton	462	60,7			
- vapaakauppasopimusten mukaan tulliton	233	30,7			
- muu tulliton	43	5,7			
- tasausveroton	316	41,6			
- liikevaihtoveroton	254	33,5			
134 Paperi- ja graafiseen teollisuuteen	4 487	100,0	787,6	100,0	17,6
Veronalainen					
- yleisen tullin alainen	65	1,5	3,4	0,4	5,2
- tasausveron alainen	182	4,1	4,4	0,6	2,4
- liikevaihtoveron alainen	3 538	78,9	779,8	99,0	22,0
- muun veron alainen	4	0,1	0,0	0,0	0,1
Veroton					
- tullitariffin mukaan tulliton	2 697	60,1			
- yleisen teollisuustullin mukaan tulliton	31	0,7			
- vapaakauppasopimusten mukaan tulliton	1 675	37,3			
- muu tulliton	18	0,4			
- tasausveroton	961	21,4			
- liikevaihtoveroton	949	21,1			
135 Kemialliseen teollisuuteen	14 152	100,0	1 764,1	100,0	12,5
Veronalainen					
- yleisen tullin alainen	142	1,0	19,7	1,1	13,8
- tasausveron alainen	704	5,0	15,0	0,9	2,1
- valmisteverojen alainen	4	0,0	2,8	0,2	75,1
- liikevaihtoveron alainen	7 685	54,3	1 699,1	96,3	22,1
- muun veron alainen	6 582	46,5	27,5	1,6	0,4

XI 6. (Jatk. – Forts. – Cont. 1992)

Tavaruokka/verolaji Varukategori/skatteslag Goods category/tax	Tuonti Import Imports		Kanto Uppbörd Collecting		Insidenssi Incidence Incidence
	milj. mk	%	milj. mk	%	
Veroton					
- tullitariffin mukaan tulliton	12 161	85,9			
- yleisen teollisuustullin mukaan tulliton	85	0,6			
- vapaakauppasopimusten mukaan tulliton	1 242	8,8			
- muu tulliton	522	3,7			
- tasausveroton	834	5,9			
- liikevaihtoveroton	6 467	45,7			
137 Metallien perusteellisuuteen	4 348	100,0	862,5	100,0	19,8
Veronalainen					
- yleisen tullin alainen	8	0,2	0,4	0,0	4,3
- tasausveron alainen	6	0,1	0,2	0,0	3,2
- liikevaihtoveron alainen	3 903	89,8	859,6	99,7	22,0
- muun veron alainen	96	2,2	2,4	0,3	2,5
Veroton					
- tullitariffin mukaan tulliton	3 902	89,8			
- vapaakauppasopimusten mukaan tulliton	50	1,1			
- muu tulliton	387	8,9			
- tasausveroton	56	1,3			
- liikevaihtoveroton	444	10,2			
138 Metallituote- ja koneteollisuuteen	19 248	100,0	3 856,9	100,0	20,0
Veronalainen					
- yleisen tullin alainen	2 371	12,3	115,0	3,0	4,9
- yleisen teollisuustullin alainen	91	0,5	4,7	0,1	5,2
- tasausveron alainen	6 421	33,4	98,0	2,5	1,5
- liikevaihtoveron alainen	16 324	84,8	3 638,9	94,3	22,3
- muun veron alainen	7	0,0	0,2	0,0	3,0
Veroton					
- tullitariffin mukaan tulliton	3 304	17,2			
- yleisen teollisuustullin mukaan tulliton	358	1,9			
- vapaakauppasopimusten mukaan tulliton	9 709	50,4			
- muu tulliton	3 416	17,7			
- tasausveroton	10 267	53,3			
- liikevaihtoveroton	2 923	15,2			
15 Räkennustoimintaan	2 696	100,0	630,9	100,0	23,4
Veronalainen					
- yleisen tullin alainen	73	2,7	5,4	0,9	7,5
- tasausveron alainen	1 454	53,9	33,3	5,3	2,3
- liikevaihtoveron alainen	2 653	98,4	592,1	93,9	22,3
Veroton					
- tullitariffin mukaan tulliton	538	19,9			
- vapaakauppasopimusten mukaan tulliton	1 984	73,6			
- muu tulliton	102	3,8			
- tasausveroton	1 028	38,1			
- liikevaihtoveroton	44	1,6			
2 Polttoaineet	4 541	100,0	966,0	100,0	21,3
Veronalainen					
- yleisen tullin alainen	0	0,0	0,0	0,0	1,6
- valmisteverojen alainen	2 422	53,3	145,6	15,1	6,0
- liikevaihtoveron alainen	3 539	77,9	804,8	83,3	22,7
- muun veron alainen	2 021	44,5	15,6	1,6	0,8
Veroton					
- tullitariffin mukaan tulliton	4 172	91,9			
- vapaakauppasopimusten mukaan tulliton	369	8,1			
- liikevaihtoveroton	1 002	22,1			

XI 6. (Jatk. – Forts. – Cont. 1992)

Tavaraluokka/verolaji Varukategori/skatteslag Goods category/tax	Tuonti Import Imports		Kanto Uppbörd Collecting		Insidenssi Incidence Incidence
	milj. mk	%	milj. mk	%	
3 Investointitavarat	13 606	100,0	2 792,1	100,0	20,5
Veronalainen					
– yleisen tullin alainen	3 389	24,9	114,5	4,1	3,4
– yleisen teollisuustullin alainen	241	1,8	9,7	0,3	4,0
– tasausveron alainen	7 249	53,3	109,0	3,9	1,5
– liikevaihtoveron alainen	11 398	83,8	2 558,8	91,6	22,4
– muun veron alainen	0	0,0	0,1	0,0	54,8
Veroton					
– tullitariffin mukaan tulliton	1 948	14,3			
– yleisen teollisuustullin mukaan tulliton	649	4,8			
– vapaakauppasopimusten mukaan tulliton	6 059	44,5			
– muu tulliton	1 320	9,7			
– tasausveroton	4 184	30,8			
– liikevaihtoveroton	2 204	16,2			
31 Maa- ja metsätalouteen	412	100,0	94,9	100,0	23,0
Veronalainen					
– yleisen tullin alainen	63	15,3	2,5	2,6	4,0
– tasausveron alainen	373	90,5	5,9	6,2	1,6
– liikevaihtoveron alainen	385	93,6	86,4	91,1	22,4
Veroton					
– tullitariffin mukaan tulliton	9	2,2			
– yleisen teollisuustullin mukaan tulliton	14	3,4			
– vapaakauppasopimusten mukaan tulliton	322	78,2			
– muu tulliton	3	0,8			
– tasausveroton	8	1,9			
– liikevaihtoveroton	26	6,4			
32 Kuljetusneuvot	2 204	100,0	193,8	100,0	8,8
Veronalainen					
– yleisen tullin alainen	262	11,9	14,4	7,4	5,5
– yleisen teollisuustullin alainen	2	0,1	0,1	0,1	8,0
– tasausveron alainen	773	35,1	12,0	6,2	1,6
– liikevaihtoveron alainen	735	33,3	167,2	86,3	22,8
– autoveron alainen	0	0,0	0,1	0,0	54,8
Veroton					
– tullitariffin mukaan tulliton	1 247	56,6			
– vapaakauppasopimusten mukaan tulliton	462	20,9			
– muu tulliton	232	10,5			
– tasausveroton	380	17,3			
– liikevaihtoveroton	1 469	66,7			
33 Muut koneet ja laitteet	10 987	100,0	2 503,5	100,0	22,8
Veronalainen					
– yleisen tullin alainen	3 064	27,9	97,6	3,9	3,2
– yleisen teollisuustullin alainen	236	2,2	9,6	0,4	4,1
– tasausveron alainen	6 104	55,6	91,1	3,6	1,5
– liikevaihtoveron alainen	10 279	93,6	2 305,2	92,1	22,4
Veroton					
– tullitariffin mukaan tulliton	691	6,3			
– yleisen teollisuustullin mukaan tulliton	635	5,8			
– vapaakauppasopimusten mukaan tulliton	5 276	48,0			
– muu tulliton	1 085	9,9			
– tasausveroton	3 796	34,5			
– liikevaihtoveroton	708	6,4			

XI 6. (Jatk. – Forts. – Cont. 1992)

Tavaraluokka/verolaji Varukategori/skatteslag Goods category/tax	Tuonti Import imports		Kanto Uppbörd Collecting		Insidenssi Incidence Incidence
	milj. mk	%	milj. mk	%	
4 Kulutustavarat	20 927	100,0	8 031,4	100,0	38,4
Veronalainen					
– yleisen tullin alainen	4 921	23,5	769,7	9,6	15,6
– yleisen teollisuustullin alainen	19	0,1	1,1	0,0	5,6
– vapaakauppasopimustullien alainen	165	0,8	10,9	0,1	6,6
– tasausveron alainen	13 751	65,7	190,8	2,4	1,4
– valmisteverojen alainen	1 012	4,8	390,4	4,9	38,6
– liikevaihtoveron alainen	18 063	86,3	4 680,0	58,3	25,9
– tuontimaksun alainen	100	0,5	35,3	0,4	35,2
– muun veron alainen	2 312	11,0	1 953,3	24,3	84,5
Veroton					
– tullitariffin mukaan tulliton	3 709	17,7			
– yleisen teollisuustullin mukaan tulliton	90	0,4			
– vapaakauppasopimusten mukaan tulliton	11 326	54,1			
– muu tulliton	697	3,3			
– tasausveroton	1 329	6,4			
– liikevaihtoveroton	2 863	13,7			
– tuontimaksuton	5	0,0			
41 Elintarvikkeet, juomat ja tupakka	3 958	100,0	1 464,7	100,0	37,0
Veronalainen					
– yleisen tullin alainen	1 216	30,7	202,2	13,8	16,6
– yleisen teollisuustullin alainen	16	0,4	0,9	0,1	6,0
– vapaakauppasopimustullien alainen	159	4,0	9,5	0,6	6,0
– tasausveron alainen	87	2,2	2,0	0,1	2,3
– valmisteverojen alainen	1 009	25,5	389,9	26,6	38,7
– liikevaihtoveron alainen	3 218	81,3	824,1	56,3	25,6
– tuontimaksun alainen	100	2,5	35,3	2,4	35,2
– muun veron alainen	21	0,5	0,7	0,1	3,5
Veroton					
– tullitariffin mukaan tulliton	1 114	28,2			
– yleisen teollisuustullin mukaan tulliton	34	0,9			
– vapaakauppasopimusten mukaan tulliton	1 401	35,4			
– muu tulliton	17	0,4			
– tasausveroton	13	0,3			
– liikevaihtoveroton	739	18,7			
– tuontimaksuton	5	0,1			
42 Tekstiili- ja vaatekustavarat	4 108	100,0	1 389,5	100,0	33,8
Veronalainen					
– yleisen tullin alainen	1 132	27,6	354,0	25,5	31,3
– vapaakauppasopimustullien alainen	6	0,2	1,5	0,1	23,8
– tasausveron alainen	4 012	97,7	47,3	3,4	1,2
– liikevaihtoveron alainen	4 077	99,3	986,7	71,0	24,2
Veroton					
– vapaakauppasopimusten mukaan tulliton	2 933	71,4			
– muu tulliton	35	0,9			
– tasausveroton	91	2,2			
– liikevaihtoveroton	31	0,7			
43 Muut lyhytaikaiset kulutustavarat	6 154	100,0	1 103,5	100,0	17,9
Veronalainen					
– yleisen tullin alainen	733	11,9	90,5	8,2	12,3
– yleisen teollisuustullin alainen	3	0,0	0,1	0,0	3,9
– tasausveron alainen	3 637	59,1	59,8	5,4	1,6
– valmisteverojen alainen	3	0,1	0,5	0,0	14,4
– liikevaihtoveron alainen	4 207	68,4	952,6	86,3	22,6
– muun veron alainen	2	0,0	0,0	0,0	0,6

XI 6. (Jatk. – Forts. – Cont. 1992)

Tavaruokka/verolaji Varukategori/skatteslag Goods category/tax	Tuonti Import Imports		Kanto Uppbörd Collecting		Insidenssi Incidens Incidence
	milj. mk	%	milj. mk	%	%
Veroton					
– tullitariffin mukaan tulliton	2 417	39,3			
– vapaakauppasopimusten mukaan tulliton	2 885	46,9			
– muu tulliton	116	1,9			
– tasausveroton	647	10,5			
– liikevaihtoveroton	1 948	31,6			
44 Henkilöautot	2 552	100,0	3 027,9	100,0	118,6
Veronalainen					
– yleisen tullin alainen	957	37,5	50,7	1,7	5,3
– tasausveron alainen	2 331	91,3	35,1	1,2	1,5
– liikevaihtoveron alainen	2 527	99,0	1 000,3	33,0	39,6
– autoveron alainen	2 262	88,6	1 941,8	64,1	85,9
Veroton					
– vapaakauppasopimusten mukaan tulliton	1 373	53,8			
– muu tulliton	222	8,7			
– tasausveroton	222	8,7			
– liikevaihtoveroton	25	1,0			
45 Muut kestävät kulutustavarat	4 154	100,0	1 045,9	100,0	25,2
Veronalainen					
– yleisen tullin alainen	882	21,2	72,2	6,9	8,2
– tasausveron alainen	3 684	88,7	46,6	4,5	1,3
– liikevaihtoveron alainen	4 034	97,1	916,2	87,6	22,7
– muun veron alainen	27	0,7	10,8	1,0	39,5
Veroton					
– tullitariffin mukaan tulliton	177	4,3			
– yleisen teollisuustullin mukaan tulliton	55	1,3			
– vapaakauppasopimusten mukaan tulliton	2 733	65,8			
– muu tulliton	307	7,4			
– tasausveroton	357	8,6			
– liikevaihtoveroton	121	2,9			

XI 7. Tuonti verolajeittain HS-ryhmien¹⁾ mukaan vuonna 1992

Importen enligt skatteslag och enligt HS-kapitel¹⁾ år 1992

Imports by kinds of tax and by HS-chapters in 1992

a) Koko tuonti – Totalimport – Total imports

HS-ryhmä HS-kapitel HS-chapter	Tullinalainen tuonti Tullbelagd import Dutiable imports milj. mk	Tulliton tuonti Tullfri import Duty-free imports milj. mk	Kanto Uppbörd Collecting milj. mk	Insidenssi Incidence %	HS-ryhmä HS-kapitel HS-chapter	Tullinalainen tuonti Tullbelagd import Dutiable imports milj. mk	Tulliton tuonti Tullfri import Duty-free imports milj. mk	Kanto Uppbörd Collecting milj. mk	Insidenssi Incidence %
01	22	9	0,7	3,3	51	1	114	0,2	17,1
02	–	27	–	–	52	29	332	5,3	18,0
03	59	137	1,9	3,2	53	1	13	0,1	19,8
04	6	84	1,5	25,8	54	21	400	4,2	19,8
05	–	88	–	–	55	16	401	2,8	17,3
06	278	62	41,6	15,0	56	12	205	2,5	21,1
07	442	25	79,5	18,0	57	14	138	3,7	26,1
08	344	775	60,2	17,5	58	7	63	1,7	23,2
09	44	511	2,6	6,0	59	34	415	3,4	10,0
10	57	52	5,3	9,2	60	4	83	0,9	24,6
11	12	1	1,1	9,0	61	340	973	117,1	34,4
12	23	310	3,5	15,2	62	551	1 056	191,7	34,8
13	–	49	–	–	63	51	239	17,6	34,3
14	–	8	–	–	64	149	555	22,3	15,0
15	58	80	7,4	12,8	65	12	49	1,5	12,3
16	32	226	2,2	6,9	66	2	14	0,4	19,4
17	54	192	29,9	55,8	67	5	19	0,4	8,0
18	4	278	0,3	8,9	68	8	340	0,3	3,8
19	58	241	5,2	9,0	69	27	404	2,6	9,6
20	117	369	24,1	20,7	70	27	483	3,1	11,7
21	39	393	4,1	10,5	71	19	189	1,5	8,0
22	216	151	40,7	18,9	72	21	2 530	1,1	5,1
23	155	163	15,1	9,8	73	89	1 742	9,2	10,4
24	71	200	0,8	1,2	74	9	773	0,4	3,9
25	1	1 110	0,1	9,9	75	1	329	0,0	1,9
26	–	2 086	–	–	76	27	896	0,8	3,1
27	17	13 007	0,6	3,8	78	0	28	0,0	5,1
28	8	1 135	0,4	4,7	79	0	22	0,0	5,1
29	2	1 818	0,3	14,0	80	0	11	0,0	5,1
30	2	1 949	0,2	11,0	81	0	45	0,0	2,2
31	–	199	–	–	82	118	350	5,2	4,4
32	24	809	1,9	7,9	83	41	419	3,1	7,6
33	22	509	4,7	21,9	84	3 404	10 455	66,9	2,0
34	17	547	1,9	11,4	85	1 880	7 953	148,4	7,9
35	11	381	1,6	15,1	86	4	115	0,3	6,0
36	4	44	0,4	11,8	87	1 572	5 459	82,2	5,2
37	106	317	2,5	2,4	88	–	561	–	–
38	3	1 202	0,1	4,6	89	13	1 057	0,8	6,2
39	171	3 742	24,6	14,4	90	800	2 047	32,0	4,0
40	111	928	19,0	17,1	91	65	91	2,7	4,2
41	4	185	0,5	11,6	92	44	41	3,1	7,0
42	125	103	16,6	13,2	93	15	1 422	0,6	4,4
43	2	97	0,3	11,0	94	75	1 022	4,9	6,6
44	29	1 800	1,1	3,7	95	222	376	12,3	5,5
45	0	14	0,0	3,8	96	77	211	4,9	6,3
46	2	15	0,1	5,2	97	–	26	–	–
47	–	620	–	–					
48	80	1 453	4,1	5,1					
49	10	634	0,7	6,7					
50	3	7	0,2	7,4					
					Yhteensä – Summa –				
					Total	12 654	83 608	1 172,3	9,3

¹⁾ Taulukoissa XI 7 olevien HS-ryhmien tekstit vuosijulkaisun osassa 1 sivuilla XI–XII. – Texterna till de i tabellerna XI 7 nämnda HS-kapitlen finns på sidorna XI–XII i del 1 till årspublicationen.

XI 7. (Jatk. – Forts. – Cont. 1992)

b) Yleinen tullikohtelu – Allmän tullbehandling – General duty treatment

HS-ryhmä HS-kapitel HS-chapter	Tullinalainen tuonti Tullbelagd import Dutiable imports milj. mk	Tulliton tuonti Tullfri import Duty-free imports milj. mk	Kanto Uppbörd Collecting milj. mk	Insidenssi Incidens Incidence %	HS-ryhmä HS-kapitel HS-chapter	Tullinalainen tuonti Tullbelagd import Dutiable imports milj. mk	Tulliton tuonti Tullfri import Duty-free imports milj. mk	Kanto Uppbörd Collecting milj. mk	Insidenssi Incidens Incidence %
01	22	9	0,7	3,3	51	1	15	0,2	17,1
02	–	27	–	–	52	29	11	5,2	18,0
03	59	16	1,9	3,2	53	1	4	0,1	19,8
04	6	81	1,5	25,8	54	21	162	4,2	19,8
05	–	88	–	–	55	16	84	2,8	17,3
06	278	56	41,6	15,0	56	12	5	2,5	21,1
07	442	19	79,5	18,0	57	14	9	3,7	26,1
08	342	757	60,1	17,6	58	7	1	1,7	23,2
09	44	509	2,6	6,0	59	34	19	3,4	10,0
10	57	52	5,3	9,2	60	4	2	0,9	24,7
11	12	1	1,1	9,0	61	336	11	116,0	34,6
12	23	310	3,5	15,2	62	549	8	191,3	34,8
13	–	49	–	–	63	51	20	17,6	34,3
14	–	8	–	–	64	149	0	22,3	15,0
15	58	52	7,4	12,8	65	12	1	1,5	12,3
16	32	0	2,2	6,9	66	2	0	0,4	19,4
17	54	49	29,9	55,8	67	5	0	0,4	8,0
18	4	103	0,3	8,9	68	8	135	0,3	3,8
19	12	0	3,0	25,5	69	27	78	2,6	9,6
20	112	308	23,9	21,3	70	27	174	3,1	11,7
21	35	54	3,9	11,2	71	19	55	1,5	8,0
22	154	12	33,8	22,0	72	21	1900	1,1	5,1
23	155	163	15,1	9,8	73	89	381	9,2	10,4
24	25	200	0,7	2,7	74	9	370	0,4	3,9
25	1	1067	0,1	9,9	75	1	324	0,0	1,9
26	–	2086	–	–	76	27	249	0,8	3,1
27	17	12450	0,6	3,8	78	0	25	0,0	5,1
28	8	811	0,4	4,7	79	0	20	0,0	5,1
29	2	1778	0,3	14,0	80	0	7	0,0	5,1
30	2	1933	0,2	11,0	81	0	44	0,0	2,2
31	–	199	–	–	82	118	9	5,2	4,4
32	24	380	1,9	7,9	83	41	23	3,1	7,6
33	22	72	4,7	21,9	84	3404	3052	66,9	2,0
34	17	180	1,9	11,4	85	1880	3271	148,4	7,9
35	11	65	1,6	15,1	86	4	24	0,3	6,0
36	4	9	0,4	11,8	87	1572	2029	82,2	5,2
37	106	166	2,5	2,4	88	–	561	–	–
38	3	1171	0,1	4,6	89	13	1025	0,8	6,2
39	171	2123	24,6	14,4	90	800	954	32,0	4,0
40	111	238	19,0	17,1	91	65	5	2,7	4,2
41	4	80	0,5	11,6	92	44	17	3,1	7,0
42	125	1	16,6	13,2	93	15	1377	0,6	4,4
43	2	62	0,3	11,0	94	75	97	4,9	6,6
44	29	1546	1,1	3,7	95	222	10	12,3	5,5
45	0	0	0,0	3,8	96	77	6	4,9	6,3
46	2	0	0,1	5,2	97	–	26	–	–
47	–	620	–	–					
48	80	41	4,1	5,1	Yhteensä –				
49	10	583	0,7	6,7	Summa –				
50	3	0	0,2	7,4	Total	12 483	47 188	1 160,9	9,3

XI 7. (Jatk. - Forts. - Cont. 1992)

c) Efta-kohtelu - Efta-behandling - Efta-treatment

HS-ryhmä HS-kapitel HS-chapter	Tuonti Efta-maista Import från Efta-länderna Imports from Efta-countries milj. mk	Efta-kohtelu Efta-behandling Efta-treatment milj. mk	HS-ryhmä HS-kapitel HS-chapter	Tuonti Efta-maista Import från Efta-länderna Imports from Efta-countries milj. mk	Efta-kohtelu Efta-behandling Efta-treatment milj. mk
01	4	-	51	19	18
02	1	-	52	51	49
03	126	117	53	2	2
04	5	-	54	74	35
05	23	-	55	57	50
06	5	-	56	34	33
07	5	0	57	5	4
08	4	-	58	13	13
09	23	-	59	105	104
10	0	-	60	23	22
11	1	-	61	113	103
12	13	-	62	74	67
13	11	-	63	24	22
14	0	-	64	35	35
15	39	13	65	10	10
16	149	147	66	2	1
17	59	56	67	0	0
18	85	85	68	102	60
19	86	85	69	55	41
20	36	9	70	59	49
21	191	181	71	35	12
22	36	22	72	914	208
23	96	-	73	453	375
24	58	46	74	243	149
25	105	0	75	1	0
26	670	-	76	276	239
27	2 351	178	78	22	1
28	184	33	79	3	1
29	130	13	80	2	1
30	460	3	81	8	0
31	24	-	82	120	114
32	188	157	83	156	151
33	75	60	84	2 891	2 137
34	120	94	85	1 686	1 274
35	54	50	86	36	36
36	15	7	87	1 167	833
37	10	5	88	24	-
38	193	6	89	115	12
39	979	481	90	419	272
40	159	132	91	41	39
41	30	16	92	1	1
42	6	5	93	451	3
43	15	2	94	355	309
44	148	102	95	71	65
45	1	1	96	39	36
46	1	1	97	7	-
47	105	-			
48	588	581	Yhteensä -		
49	169	14	Summa -		
50	1	1	Total	18 233	9 689

XI 7. (Jatk. - Forts. - Cont. 1992)

d) EEC-kohtelu - EEC-behandling - EEC-treatment

HS-ryhmä HS-kapitel HS-chapter	Tuonti EY-maista Import från EG-länderna Imports from EC-countries milj. mk	EEC-kohtelu EEC-behandling EEC-treatment		HS-ryhmä HS-kapitel HS-chapter	Tuonti EY-maista Import från EG-länderna Imports from EC-countries milj. mk	EEC-kohtelu EEC-behandling EEC-treatment	
		tullinalainen tullbelagd dutiabla milj. mk	tulliton tullfri duty-free milj. mk			tullinalainen tullbelagd dutiabla milj. mk	tulliton tullfri duty-free milj. mk
01	20	-	-	51	92	-	80
02	10	-	-	52	186	-	181
03	21	-	1	53	8	-	5
04	82	-	4	54	300	-	193
05	26	-	-	55	317	-	252
06	296	-	-	56	157	-	152
07	396	-	0	57	110	-	101
08	236	2	1	58	48	-	46
09	38	-	-	59	292	-	278
10	17	-	-	60	59	-	58
11	10	-	-	61	741	-	729
12	97	-	-	62	876	-	850
13	24	-	-	63	121	-	106
14	5	-	-	64	387	-	380
15	71	-	0	65	26	-	25
16	21	-	0	66	6	-	5
17	94	-	86	67	2	-	2
18	189	-	85	68	209	-	134
19	206	26	176	69	296	-	242
20	185	1	14	70	374	-	231
21	217	5	152	71	129	-	101
22	229	62	90	72	967	-	333
23	206	-	-	73	1 086	-	828
24	28	0	-	74	268	-	183
25	642	-	25	75	70	-	4
26	385	-	-	76	388	-	352
27	3 360	-	327	78	6	-	2
28	684	-	259	79	4	-	0
29	1 088	-	18	80	8	-	2
30	1 387	-	9	81	13	-	0
31	68	-	-	82	218	-	205
32	594	-	270	83	252	-	231
33	429	-	376	84	7 038	-	4 986
34	418	-	265	85	4 451	-	3 206
35	301	0	265	86	56	-	52
36	11	-	9	87	3 807	-	2 476
37	277	-	145	88	226	-	-
38	879	-	24	89	28	-	13
39	2 366	-	1 099	90	1 355	-	791
40	681	-	520	91	40	-	36
41	120	-	83	92	24	-	16
42	66	-	63	93	747	-	33
43	64	-	22	94	547	-	481
44	308	-	74	95	182	-	169
45	13	-	12	96	158	-	147
46	1	-	1	97	12	-	-
47	162	-	-				
48	826	-	801	Yhteensä -			
49	377	-	35	Summa -			
50	3	-	3	Total	44 919	96	24 010

XI 7. (Jatk. – Forts. – Cont. 1992)

e) SU- ja KEVSOS-kohtelu – SU- och KEVSOS-behandling – SU- and KEVSOS-treatment

HS-ryhmä HS-kapitel HS-chapter	Tuonti SNTL:sta ¹⁾ ja KEVSOS-maista Import från SRRF ¹⁾ och KEVSOS- länderna Imports from USSR ¹⁾ and from KEVSOS-countries milj. mk	SU- ja KEVSOS-kohtelu SU- och KEVSOS-behandling SU- and KEVSOS-treatment milj. mk	HS-ryhmä HS-kapitel HS-chapter	Tuonti SNTL:sta ja KEVSOS-maista Import från SRRF och KEVSOS- länderna Imports from USSR and from KEVSOS-countries milj. mk	SU- ja KEVSOS-kohtelu SU- och KEVSOS-behandling SU- and KEVSOS-treatment milj. mk
01	2	–	51	1	1
02	0	–	52	46	44
03	6	3	53	2	2
04	1	–	54	3	3
05	2	–	55	9	8
06	3	–	56	8	8
07	24	0	57	5	5
08	85	12	58	2	2
09	1	0	59	3	2
10	0	–	60	1	1
11	0	–	61	124	121
12	17	–	62	103	80
13	0	–	63	79	74
14	0	–	64	33	24
15	2	–	65	2	1
16	16	13	66	0	–
17	5	1	67	0	0
18	5	4	68	13	11
19	0	0	69	31	20
20	7	–	70	25	22
21	0	0	71	2	1
22	30	26	72	230	73
23	0	–	73	135	115
24	1	–	74	253	67
25	44	18	75	110	0
26	230	–	76	96	34
27	5 675	52	78	1	0
28	204	33	79	14	0
29	167	9	80	0	0
30	1	–	81	8	–
31	106	–	82	5	4
32	1	0	83	1	1
33	0	0	84	302	206
34	2	2	85	69	41
35	2	0	86	26	3
36	2	2	87	313	79
37	1	1	88	3	–
38	23	1	89	61	4
39	60	13	90	9	5
40	36	22	91	0	0
41	13	2	92	1	1
42	8	7	93	153	8
43	6	1	94	59	52
44	958	56	95	22	18
45	0	0	96	5	5
46	2	1	97	2	–
47	6	–			
48	20	15	Yhteensä –		
49	3	0	Summa –		
50	–	0	Total	10 146	1 440

¹⁾ Aikaisemmin Neuvostoliittoon kuuluneet valtiot –
Stater inom det tidigare Sovjetunionen –
The states of the former Soviet Union.

XI 7. (Jatk. – Forts. – Cont. 1992)

f) GSP-kohtelu – GSP-behandling – GSP-treatment

HS-ryhmä HS-kapitel HS-chapter	Tuonti kehitysmaista ¹⁾ Import från u-länderna ¹⁾ Imports from developing countries ¹⁾ milj. mk	GSP-kohtelu GSP-behandling GSP-treatment milj. mk	HS-ryhmä HS-kapitel HS-chapter	Tuonti kehitysmaista ¹⁾ Import från u-länderna ¹⁾ Imports from developing countries ¹⁾ milj. mk	GSP-kohtelu GSP-behandling GSP-treatment milj. mk
01	0	–	51	0	0
02	0	–	52	54	47
03	5	0	53	0	0
04	1	–	54	14	7
05	3	–	55	7	7
06	19	6	56	7	7
07	6	6	57	22	18
08	521	5	58	5	1
09	489	3	59	16	12
10	15	–	60	1	–
11	0	–	61	249	9
12	97	1	62	299	50
13	6	–	63	40	16
14	1	–	64	144	116
15	26	16	65	6	13
16	68	65	66	3	7
17	85	–	67	5	17
18	1	0	68	2	0
19	0	0	69	19	25
20	196	42	70	5	6
21	11	6	71	22	21
22	31	0	72	369	16
23	4	–	73	33	43
24	46	–	74	2	3
25	35	0	75	7	–
26	342	–	76	32	22
27	1 442	–	78	0	–
28	2	0	79	0	0
29	75	0	80	1	1
30	6	3	81	0	–
31	0	–	82	38	18
32	4	1	83	14	14
33	4	2	84	900	73
34	2	6	85	891	162
35	2	1	86	0	0
36	0	17	87	69	42
37	0	0	88	0	–
38	2	–	89	854	2
39	88	27	90	74	25
40	67	15	91	25	10
41	20	4	92	11	5
42	60	24	93	1	1
43	8	10	94	57	82
44	272	22	95	111	114
45	0	0	96	29	17
46	3	13	97	1	–
47	173	–			
48	15	16	Yhteensä –		
49	15	1	Summa –		
50	3	3	Total	8 715	1 346

¹⁾ Tuontiin eivät sisälly ne GSP-kohtelun saavat maat, jotka ulkomaankauppatilastossa eivät kuulu kehitysmaihin – Importen omfattar inte de länder som, trots att de åtnjuter GSP-behandling i utrikeshandelsstatistiken inte räknas som u-länder – Imports do not include countries which in foreign trade statistics are not regarded as developing countries, even if enjoying GSP-treatment.

XI 7. (Jatk. – Forts. – Cont. 1992)

g) GSP-kohtelun saanut tuonti¹⁾; tärkeimmät HS-alamikkeet maittain
Import som erhållit GSP-behandling¹⁾; de viktigaste HS-underpositionerna enligt länder
Imports which received GSP-treatment¹⁾; most important HS-subheadings by countries

	Arvo Värde Value milj. mk		Arvo Värde Value milj. mk
06.03.10.41, 42		41.07.10.30	
Leikkokukat – Avskurna blommor	4,4	Pukinenahka (sian) – Beklädnadsläder av svin	3,7
TH Thaimaa – Thailand	3,6	SI Slovenia – Slovenien	1,9
07.09.60.10		YU Jugoslavia – Jugosl.	1,8
Paprika	5,9	42.03.29.10	
IL Israel	5,9	Työkäsineet nahkaa tai tekonahkaa – Arbets-	
08.13.10		handskar av läder eller konstläder	13,5
Kuivatut aprikoosit – Torkade aprikoser	1,4	CN Kiina – Kina	13,2
TR Turkki – Turkiet	1,4	43.02, 43.03	
09.01.11.00		Turkisinahat, turkisinahkatavarat – Pälsskinn, varor	
Paahattamaton kahvi – Orostat kaffe	2,8	av pälsskinn	9,5
ET Etiopia – Etiopien	2,4	CN Kiina – Kina	2,5
15.13.11.00		KR Korean tas – R.Korea	3,8
Kookosöljy – Kokosolja	16,2	AR Argentiina – Argent.	2,5
ID Indonesia – Indones.	3,6	44.09/18	
PH Filipp.	12,5	Parkettilaatat, rimat yms. – Parkettplattor, stavar	
16.04		och friser o.d.	15,6
Kalasäilykkeet – Fiskkonserver	65,0	HR Kroatia – Kroatien	1,4
ID Indonesia – Indones.	2,1	YU Jugoslavia – Jugosl.	1,4
PH Filipp.	6,8	CN Kiina – Kina	1,3
TH Thaimaa – Thailand	54,7	MY Malesia – Malaysia	4,2
20.05.60.00		ID Indonesia – Indones.	1,0
Parsa, säilötty – Sparris, konserverad	1,9	BR Brasilia – Brasil.	4,3
CN Kiina – Kina	1,1	46.02	
PE Peru	0,8	Kori- ja punontateokset – Korgmakeriarbeten	8,9
20.08.20.00		CN Kiina – Kina	6,4
Ananassäilykkeet – Ananaskonserver	27,1	ID Indonesia – Indones.	1,1
PH Filipp.	4,9	48.20	
TH Thaimaa – Thailand	21,5	Vihot, lehtiöt yms. – Häften, block o.d.	9,8
20.09.40.00		CN Kiina – Kina	2,2
Ananasmehu – Ananassaft	7,6	KR Korean tas – R.Korea	6,8
IL Israel	2,0	52.05	
PH Filipp.	1,8	Puu villalanka (ei ompelulanka) – Garn av bomull	
TH Thaimaa – Thailand	3,4	(annat än sytråd)	21,9
21.03.10.00		PK Pakistan	6,9
Soijakastike – Sojasås	5,7	BR Brasilia – Brasil.	10,3
SG Singapore	5,5	PE Peru	3,5
30.05.90.20		52.08/12	
Sideharso – Förbandsgas	3,2	Puu villakankaat – Bomullstyger	24,5
CN Kiina – Kina	3,2	CN Kiina – Kina	10,9
34.06.00.00		KR Korean tas – R.Korea	2,8
Kynttilät – Ljus	4,7	PK Pakistan	7,7
SI Slovenia – Slovenien	2,3	PE Peru	1,0
CN Kiina – Kina	2,1	56.07.21.00	
36.04.10.00		Sisallanka – Sisalgarn	3,4
Ilotulitusvälineet – Fyrverkeripjäser	16,2	BR Brasilia – Brasil.	3,4
CN Kiina – Kina	15,9	57.01	
39.20		Solmitut matot – Knutna mattor	17,1
Laatat, levyt, kalvot ja kaistaleet muovia – Plattor,		CN Kiina – Kina	4,5
duk, film, folier och remsor av plast	7,1	IN Intia – Indien	4,4
KR Korean tas – R.Korea	6,2	IR Iran	2,1
40.15.11, 19		PK Pakistan	4,7
Kumikäsineet – Gummihandskar	9,0	59.03	
MY Malesia – Malaysia	7,8	Muovilla käsitellyt tekstiilikankaat – Textiltyger,	
		behandlade med plast	12,1
		KR Korean tas – R.Korea	10,7
		61.16, 62.16.00.00	
		Kintaat ja muut käsineet – Handskar och vantar	32,0
		CN Kiina – Kina	29,7

¹⁾ GSP-kohtelu on määräytynyt tullausten yhteydessä annettujen tietojen mukaisesti. Myöhemmin tehty oikaisu kasvattavat kohtelun saaneen tuonnin arvoa. – GSP-behandlingen har bestämts enligt de uppgifter som getts i samband med förtullningen. Senare gjorda rättelser kommer att öka värdet av den import som erhållit GSP-behandling. – The GSP treatment has been determined by information given in connection with customs clearance. Subsequent corrections will increase the value of imports which received GSP treatment.

XI 7. g). (Jatk. – Forts. – Cont. 1992)

	Arvo Värde Value milj. mk		Arvo Värde Value milj. mk
62.05.90		85.17	
Miesten ja poikien paidat – Skjortor för män eller pojkar	13,3	Puhelimet ja lennätinlaitteet – Telefon- och telegrafapparater	19,0
CN Kiina – Kina	12,2	CN Kiina – Kina	4,9
64.		IL Israel	2,5
Jalkineet ja jalkineiden osat – Skodon och delar till dessa	116,4	KR Korean tas – R.Korea	10,3
TN Tunisia – Tunisien	4,8	85.20.20.00	
ID Indonesia – Indones.	8,7	Puhelinvastaajat – Telefonsvarare	5,3
CN Kiina – Kina	54,0	CN Kiina – Kina	2,2
KR Korean tas – R.Korea	25,2	KR Korean tas – R.Korea	1,5
TH Thaimaa – Thailand	15,6	TH Thaimaa – Thailand	1,1
BR Brasilia – Brasil.	3,3	85.21.10.00	
65.05		Videolaitteet – Videoapparater	7,2
Päähineet neuletuotteesta tai tekstiilikudelmasta – Huvudbonader av trikkå eller textilvävnad	10,9	KR Korean tas – R.Korea	7,2
CN Kiina – Kina	9,5	85.27	
67.02		Radiovastaanottimet, -nauhurit – Radiomottagare, bandspelare	31,4
Tekokukat – Konstgjorda blommor	16,5	CN Kiina – Kina	6,1
CN Kiina – Kina	14,4	KR Korean tas – R.Korea	6,1
69.08		MY Malesia – Malaysia	8,9
Lasitetut keraamiset laatat – Glaserade keramiska plattor	11,0	SG Singapore	9,7
TR Turkki – Turkiet	4,5	87.08	
TH Thaimaa – Thailand	6,1	Moottoriajoneuvojen osat ja tarvikkeet – Delar och tillbehör till motorfordon	7,7
69.12		TR Turkki – Turkiet	2,0
Keraamiset talousesineet – Keramiska hushållsartiklar	5,0	BR Brasilia – Brasil.	5,0
CN Kiina – Kina	3,4	87.12.00.00	
71.13		Polkupyörät – Cyklar	33,0
Korut jalometallia, myös pteeroidut – Smycken av ädel metall, även pläterade	15,6	CN Kiina – Kina	19,5
IL Israel	8,8	ID Indonesia – Indones.	5,1
TH Thaimaa – Thailand	4,9	KR Korean tas – R.Korea	7,3
72.08/29		90.06	
Rauta- ja teräslevyt ja -tangot yms. – Järn- och stålplåt och -stång o.d.	15,6	Valokuvauskamerat – Stillbildskameror	3,2
RO Romania – Rumänien	6,1	IL Israel	2,7
KR Korean tas – R.Korea	2,2	94.01, 03	
BR Brasilia – Brasil.	6,5	Huonekalut – Möbler	48,9
73.18		HR Kroatia – Kroatien	1,7
Ruuvit, pultit yms. – Skruvar, bultar o.d.	11,3	RO Romania – Rumänien	1,1
CN Kiina – Kina	6,9	YU Jugoslavia – Jugosl.	1,1
KR Korean tas – R.Korea	2,1	ID Indonesia – Indones.	15,8
76.04, 05, 06		MY Malesia – Malaysia	9,9
Alumiinitanko, -lanka ja -levy – Stång, tråd och plåt av aluminium	17,6	PH Filipp.	1,4
HR Kroatia – Kroatien	2,7	SG Singapore	2,2
YU Jugoslavia – Jugosl.	2,1	TH Thaimaa – Thailand	2,5
VE Venezuela	9,0	CN Kiina – Kina	8,3
84.71; 84.73.30		94.04	
ATK-laitteet ja niiden osat – ADB-maskiner inkl. delar	42,5	Vuodevarusteet yms. – Bäddutrustning o.d.	12,1
HK Hongkong	3,1	SI Slovenia – Slovenien	3,2
IL Israel	4,4	YU Jugoslavia – Jugosl.	2,5
KR Korean tas – R.Korea	7,9	CN Kiina – Kina	5,9
SG Singapore	24,7	94.05	
85.16		Valaisintarvikkeet – Belysningsartiklar	21,1
Mikroaaltouunit, liedet yms. – Mikrovågsugnar, spisar o.d.	58,8	CN Kiina – Kina	16,0
SI Slovenia – Slovenien	4,5	95.01/04	
YU Jugoslavia – Jugosl.	3,8	Lelut ja seurapelit – Leksaker och spel	82,1
CN Kiina – Kina	9,6	CN Kiina – Kina	64,2
KR Korean tas – R.Korea	29,6	KR Korean tas – R.Korea	7,0
SG Singapore	9,6	95.05	
85.17		Joulukoristeet yms. – Julprydnader o.d.	9,1
Puhelimet ja lennätinlaitteet – Telefon- och telegrafapparater	19,0	CN Kiina – Kina	7,9
CN Kiina – Kina	4,9	95.07	
IL Israel	2,5	Kalastustarvikkeet – Redskap för fiske	13,8
KR Korean tas – R.Korea	10,3	CN Kiina – Kina	3,0
85.20.20.00		KR Korean tas – R.Korea	9,4
Puhelinvastaajat – Telefonsvarare	5,3		
CN Kiina – Kina	2,2		
KR Korean tas – R.Korea	1,5		
TH Thaimaa – Thailand	1,1		
85.21.10.00			
Videolaitteet – Videoapparater	7,2		
KR Korean tas – R.Korea	7,2		
85.27			
Radiovastaanottimet, -nauhurit – Radiomottagare, bandspelare	31,4		
CN Kiina – Kina	6,1		
KR Korean tas – R.Korea	6,1		
MY Malesia – Malaysia	8,9		
SG Singapore	9,7		
87.08			
Moottoriajoneuvojen osat ja tarvikkeet – Delar och tillbehör till motorfordon	7,7		
TR Turkki – Turkiet	2,0		
BR Brasilia – Brasil.	5,0		
87.12.00.00			
Polkupyörät – Cyklar	33,0		
CN Kiina – Kina	19,5		
ID Indonesia – Indones.	5,1		
KR Korean tas – R.Korea	7,3		
90.06			
Valokuvauskamerat – Stillbildskameror	3,2		
IL Israel	2,7		
94.01, 03			
Huonekalut – Möbler	48,9		
HR Kroatia – Kroatien	1,7		
RO Romania – Rumänien	1,1		
YU Jugoslavia – Jugosl.	1,1		
ID Indonesia – Indones.	15,8		
MY Malesia – Malaysia	9,9		
PH Filipp.	1,4		
SG Singapore	2,2		
TH Thaimaa – Thailand	2,5		
CN Kiina – Kina	8,3		
94.04			
Vuodevarusteet yms. – Bäddutrustning o.d.	12,1		
SI Slovenia – Slovenien	3,2		
YU Jugoslavia – Jugosl.	2,5		
CN Kiina – Kina	5,9		
94.05			
Valaisintarvikkeet – Belysningsartiklar	21,1		
CN Kiina – Kina	16,0		
95.01/04			
Lelut ja seurapelit – Leksaker och spel	82,1		
CN Kiina – Kina	64,2		
KR Korean tas – R.Korea	7,0		
95.05			
Joulukoristeet yms. – Julprydnader o.d.	9,1		
CN Kiina – Kina	7,9		
95.07			
Kalastustarvikkeet – Redskap för fiske	13,8		
CN Kiina – Kina	3,0		
KR Korean tas – R.Korea	9,4		

XI 7. (Jatk. – Forts. – Cont. 1992)

h) t-teollisuustullikohtelu – t-industritullbehandling – t-industrial duty treatment

HS-ryhmä HS-kapitel HS-chapter	Teollisuustullikohtelu Industritullbehandling Treatment of industrial rate of duty				HS-ryhmä HS-kapitel HS-chapter	Teollisuustullikohtelu Industritullbehandling Treatment of industrial rate of duty			
	Tullin-alainen Tullbelagd Dutiable		Tulliton Tullfri Duty-free			Tullin-alainen Tullbelagd Dutiable		Tulliton Tullfri Duty-free	
	milj. mk	milj. mk	milj. mk	%		milj. mk	milj. mk	milj. mk	%
03	–	0	–	–	54	1	1	0,1	11,0
04	–	0	–	–	55	–	1	–	–
08	–	2	–	–	56	–	2	–	–
11	–	1	–	–	59	–	6	–	–
12	–	194	–	–	63	–	0	–	–
15	0	16	0,0	5,0	69	–	3	–	–
17	–	7	–	–	70	–	1	–	–
18	–	26	–	–	72	–	0	–	–
20	13	57	2,0	14,9	73	–	1	–	–
21	–	36	–	–	83	–	0	–	–
22	–	11	–	–	84	–	357	–	–
23	–	3	–	–	85	–	205	–	–
24	10	–	0,1	0,6	87	2	81	0,1	8,0
29	–	1	–	–	90	–	8	–	–
35	–	4	–	–					
39	0	81	0,0	7,8					
40	3	1	0,4	13,0	Yhteensä –				
48	–	27	–	–	Summa –				
52	–	3	–	–	Total	29	1 136	2,7	9,4

i) e-tullikohtelu – e-tullbehandling – e-duty treatment

HS-ryhmä HS-kapitel HS-chapter	e-tullikohtelu e-tullbehandling e-treatment				HS-ryhmä HS-kapitel HS-chapter	e-tullikohtelu e-tullbehandling e-treatment			
	Tullin-alainen Tullbelagd Dutiable		Tulliton Tullfri Duty-free			Tullin-alainen Tullbelagd Dutiable		Tulliton Tullfri Duty-free	
	milj. mk	milj. mk	milj. mk	%		milj. mk	milj. mk	milj. mk	%
84	–	282	–	–	94	–	0	–	–
85	196	–	9,0	4,6	Yhteensä –				
90	137	137	5,3	3,8	Summa – Total	333	419	14,3	4,3

j) Tuontimaksut – Importavgifter – Import levies

HS-ryhmä HS-kapitel HS-chapter	Tuontimaksukohtelu Importavgiftsbehandling Import levy treatment				HS-ryhmä HS-kapitel HS-chapter	Tuontimaksukohtelu Importavgiftsbehandling Import levy treatment			
	Tuontimaksunalainen Belagt med Liabelt to import levy		Tuontimaksuton Fri från Free of import levy			Tuontimaksunalainen Belagt med Liabelt to import levy		Tuontimaksuton Fri från Free of import levy	
	milj. mk	milj. mk	milj. mk	%		milj. mk	milj. mk	milj. mk	%
01	–	–	–	–	17	3	98	1,1	41,8
02	27	–	15,9	58,9	23	137	–	28,2	20,6
04	80	0	20,2	25,1					
07	0	2	0,1	13,5	Yhteensä –				
10	2	49	1,0	48,4	Summa –				
11	11	1	9,6	87,6	Total	261	151	76,1	29,2

XI 7. (Jatk. – Forts. – Cont. 1992)

k) Tulliverolain mukainen kohtelu – Behandling enligt tullskattelagen – Treatment by Customs Duty Act

HS-ryhmä HS-kapitel HS-chapter	TVL 19 § – TSL 19 § (vientietu) ¹⁾ (exportförmån) ¹⁾	TVL 20 § – TSL 20 § (alusrakennusetu) (fartygsbyggnads- förmån) (shipbuilding con- cession)	HS-ryhmä HS-kapitel HS-chapter	TVL 19 § – TSL 19 § (vientietu) ¹⁾ (exportförmån) ¹⁾	TVL 20 § – TSL 20 § (alusrakennusetu) (fartygsbyggnads- förmån) (shipbuilding con- cession)
	milj. mk	milj. mk		milj. mk	milj. mk
01	–	–	51	–	0
02	–	–	52	–	0
03	–	–	53	–	–
04	–	–	54	–	0
05	–	–	55	–	0
06	–	–	56	0	1
07	–	–	57	–	6
08	8	–	58	–	–
09	–	–	59	–	0
10	11	–	60	–	–
11	–	–	61	–	0
12	–	–	62	–	0
13	–	–	63	–	4
14	–	0	64	–	0
15	0	–	65	–	–
16	–	0	66	–	–
17	39	–	67	–	–
18	–	–	68	–	3
19	0	0	69	0	6
20	1	–	70	1	10
21	1	–	71	0	–
22	0	–	72	0	25
23	–	–	73	2	68
24	–	–	74	0	3
25	–	0	75	0	0
26	–	–	76	0	8
27	488	0	78	–	–
28	0	0	79	–	0
29	0	0	80	–	0
30	–	0	81	0	0
31	–	–	82	1	0
32	1	2	83	0	11
33	–	–	84	53	596
34	0	0	85	28	52
35	0	0	86	–	0
36	–	–	87	44	0
37	0	–	88	0	2
38	–	0	89	–	7
39	5	3	90	8	58
40	0	12	91	–	0
41	0	0	92	–	–
42	–	0	93	–	0
43	0	–	94	0	16
44	–	11	95	–	1
45	–	0	96	0	0
46	–	–	97	–	0
47	–	–			
48	0	0	Yhteensä –		
49	0	0	Summa –		
50	–	–	Total	694	909

1) Pl. jalostettavaksi ja korjattavaksi tuotu tavara – Utom för förädling och reparation införd vara.

XI 7. (Jatk. – Forts. – Cont. 1992)

I) Muun veron alainen tuonti – Importen belagd med andra skatter – Imports by other taxes

HS-ryhmä HS-kapitel HS-chapter	Koko tuonti Totalimport Total imports milj. mk	Tasausvero – Utjämningskatt – Equalization tax		Liikevaihtovero – Omsättningsskatt – Purchase tax		Valmisteverot – Acciser – Excise Veronalainen Skattepliktig Taxable milj. mk
		Veronalainen Skattepliktig Taxable milj. mk	Veroton Skattefri Tax-free milj. mk	Veronalainen Skattepliktig Taxable milj. mk	Veroton Skattefri Tax-free milj. mk	
01	31	–	–	7	24	–
02	27	–	–	0	27	0
03	196	–	–	163	33	–
04	90	–	–	85	6	4
05	88	–	–	6	82	0
06	340	–	–	5	335	–
07	467	–	–	55	412	–
08	1 119	–	–	840	278	–
09	555	–	–	554	1	–
10	109	–	–	67	42	–
11	13	–	–	13	0	0
12	334	–	–	230	104	9
13	49	–	–	46	2	–
14	8	–	–	8	0	–
15	138	0	0	127	11	33
16	258	5	1	258	0	68
17	246	6	3	242	4	147
18	282	6	0	282	0	178
19	299	10	0	298	1	223
20	486	8	10	486	0	30
21	433	16	5	424	8	260
22	367	20	8	367	0	91
23	317	–	–	6	312	57
24	271	19	0	270	0	25
25	1 111	12	39	982	129	–
26	2 086	–	–	2 086	0	–
27	13 024	0	–	6 049	6 975	2 422
28	1 144	0	–	905	239	0
29	1 820	0	–	1 526	294	3
30	1 951	145	3	172	1 779	–
31	199	21	177	43	156	19
32	833	241	230	806	27	–
33	531	459	0	530	1	–
34	564	422	142	563	1	–
35	392	54	38	375	16	0
36	47	39	8	42	6	–
37	423	253	169	421	2	–
38	1 205	284	146	1 194	11	0
39	3 913	1 136	759	3 892	21	–
40	1 039	670	328	997	42	–
41	190	16	114	186	3	–
42	229	226	3	228	1	–
43	99	26	13	48	51	–
44	1 830	289	197	692	1 138	–
45	14	11	3	14	0	–
46	17	17	0	17	0	–
47	620	–	0	620	0	–
48	1 533	704	825	1 528	6	5
49	644	296	347	596	48	–
50	10	6	3	10	–	–
51	115	21	60	113	2	–
52	361	127	143	361	1	–
53	13	6	4	13	0	–
54	421	72	191	419	2	–
55	417	89	158	415	2	–
56	217	143	74	215	2	–
57	152	142	10	149	3	–
58	71	39	32	70	1	–

XI 7. I). (Jatk. – Forts. – Cont. 1992)

HS-ryhmä HS-kapitel HS-chapter	Koko tuonti Totalimport Total imports milj. mk	Tasausvero – Utjämningskatt – Equalization tax		Liikevaihtovero – Omsättningskatt – Purchase tax		Valmisteverot – Acciser – Excise milj. mk
		Veronalainen Skattepliktig Taxable milj. mk	Veroton Skattefri Tax-free milj. mk	Veronalainen Skattepliktig Taxable milj. mk	Veroton Skattefri Tax-free milj. mk	
59	450	61	79	435	15	–
60	86	33	53	84	2	–
61	1 313	1 300	12	1 302	11	–
62	1 607	1 597	8	1 599	8	–
63	290	267	22	286	4	–
64	704	687	17	704	0	–
65	61	61	1	61	0	–
66	16	16	0	16	0	–
67	24	24	0	24	0	–
68	349	242	107	349	0	–
69	431	261	171	430	1	–
70	510	230	273	447	62	–
71	208	143	64	203	5	–
72	2 551	0	0	2 132	419	–
73	1 831	898	933	1 766	65	–
74	782	87	379	777	5	–
75	330	–	–	329	1	–
76	923	200	459	914	8	–
78	28	0	–	28	–	–
79	22	1	0	22	–	–
80	11	4	0	11	–	–
81	45	–	0	37	8	–
82	467	323	144	461	6	–
83	459	190	269	448	11	–
84	13 859	6 462	5 206	13 047	813	–
85	9 833	4 760	4 886	8 984	848	–
86	119	71	48	96	23	–
87	7 031	4 527	2 504	5 312	1 719	–
88	561	63	423	9	551	–
89	1 070	54	39	51	1 018	–
90	2 847	1 892	955	2 494	353	–
91	156	56	13	155	1	–
92	85	81	4	85	0	–
93	1 437	114	1 323	133	1 303	–
94	1 096	927	169	1 055	41	–
95	599	584	14	595	4	3
96	288	264	24	282	6	–
97	26	–	0	15	10	–
Yhteensä – Summa – Total	96 262	32 536	22 844	76 295	19 965	3 581

XI 8. Veronkanto maittain vuonna 1992

Skatteuppbörden enligt länder år 1992

Collecting of taxes by countries in 1992

a) Koko veronkanto ja tullinkanto – Totala skatteuppbörden och tulluppbörden – Total collecting of taxes and collecting of duties

Maa Land Country	Koko tuonti Total- import Total imports	Koko ve- ronkanto Totala skatteupp- börden Total collecting of taxes	Insidensi Incidens Incidence	Tullinalai- nen tuonti Tullbelagd import Dutiable imports	Tullin- kanto Tullupp- börden Collecting of duties	Insidensi Incidence	Tulliton tuonti Tullfri import Duty-free imports		
							Yleisen tullin mukaan Enligt allmän tull By general duty	Vapaakauppa- sopimusten mukaan Enligt frihan- delsavtal By Free Trade Agreements	
	milj. mk	milj. mk	%	milj. mk	milj. mk	%	milj. mk	milj. mk	
AT	Itävalta – Österr.	1 157	271,6	23,5	25	3,1	12,3	212	920
BE	Belg. Lux.	2 683	881,4	32,9	88	11,2	12,7	1 024	1 571
BG	Bulgaria – Bulgar.	69	19,6	28,4	11	2,1	19,7	3	55
BY	V-Venäjä – Vitryssl.	39	2,2	5,8	0	0,0	5,7	32	6
CH	Sveitsi – Schweiz	1 844	388,0	21,0	64	2,5	4,0	834	947
CS	Tsekkoslov. – Tjeckosl.	348	95,8	27,6	24	3,6	15,0	69	254
DE	Saksa – Tyskland	16 130	3 709,4	23,0	671	44,4	6,6	6 092	9 367
DK	Tanska – Danmark	3 153	633,4	20,1	160	14,5	9,1	1 200	1 793
EE	Viro – Estland	444	88,0	19,8	18	2,9	16,3	291	135
ES	Espanja – Spanien	1 172	278,7	23,8	270	32,3	12,0	436	467
FO	Färösaaret – Färöarna	24	5,4	23,0	22	0,5	2,3	2	0
FR	Ranska – Frankr.	4 415	1 040,3	23,6	245	26,8	10,9	1 745	2 425
GB	Iso-Brit. – Storbrit.	8 234	1 421,7	17,3	517	28,6	5,5	4 678	3 039
GR	Kreikka – Grekland	311	73,3	23,6	10	1,4	14,3	164	137
HR	Kroatia – Kroatien	10	2,8	26,7	4	0,3	7,3	0	6
HU	Unkari – Ungern	343	84,7	24,7	60	15,2	25,4	87	197
IE	Irlanti – Irland	730	154,8	21,2	115	2,5	2,2	353	262
IS	Islanti – Island	70	13,9	19,8	1	0,1	5,3	43	26
IT	Italia – Italien	3 434	833,0	24,3	185	20,9	11,3	525	2 724
LT	Liettua – Litauen	38	7,1	18,4	1	0,2	15,1	13	24
LV	Latvia – Lettland	69	6,3	9,0	1	0,1	8,3	52	16
MT	Malta	10	2,6	25,6	3	0,3	10,1	7	1
NL	Alankomaat – Nederl.	3 458	879,6	25,4	431	69,5	16,1	1 661	1 366
NO	Norja – Norge	3 832	477,2	12,5	17	1,1	6,5	2 736	1 079
PL	Puola – Polen	1 674	427,9	25,6	54	13,0	24,3	1 325	296
PT	Portugali – Portugal	1 199	277,8	23,2	15	3,7	24,5	327	857
RO	Romania – Rumänien	22	6,7	30,8	9	1,8	21,0	2	11
RU	Venäjä – Ryssland	6 914	969,0	14,0	21	2,6	12,3	6 442	450
SE	Ruotsi – Sverige	11 330	2 460,9	21,7	184	13,3	7,2	4 497	6 649
SI	Slovenia – Slovenien	40	10,0	25,0	11	1,4	13,7	6	23
TR	Turkki – Turkiet	133	35,3	26,7	29	6,7	23,3	71	33
UA	Ukraina	44	9,8	22,4	1	0,1	15,6	34	9
YU	Jugoslavia – Jugosl.	78	22,3	28,7	26	5,1	19,3	30	21
BI	Burundi	10	2,3	22,0	0	0,0	27,3	10	–
CI	Norsunluur. – Efenb.k.	14	3,2	23,6	0	0,0	29,0	13	0
CM	Kamerun	4	1,1	24,4	0	0,0	5,1	4	–
EG	Egypti – Egypten	7	1,9	26,5	3	0,5	16,4	3	1
ET	Etiopia – Etiopien	16	3,5	22,0	0	0,0	9,1	13	2
GH	Ghana	11	2,6	22,3	0	0,0	10,2	11	0
KE	Kenia – Kenya	76	16,6	21,9	4	0,3	8,0	71	1
LY	Libya – Libyen	6	1,3	22,3	0	0,0	16,0	6	–
MA	Marokko – Marocko	146	35,6	24,3	22	3,2	14,9	124	1
MG	Madagaskar	1	0,2	22,4	0	0,0	8,3	1	0
MU	Mauritius	1	0,7	46,8	1	0,3	27,6	0	0
MW	Malawi	14	3,1	22,0	0	0,0	9,0	14	0
MZ	Mosambik – Mocambiq.	2	0,3	22,0	0	0,0	5,1	2	–
NG	Nigeria	351	2,0	0,6	0	0,0	11,7	351	–
SD	Sudan	5	0,7	14,2	0	0,0	17,2	5	–
SZ	Swazimaa – Swazil.	35	4,9	13,7	21	1,8	9,0	15	0
TN	Tunisia – Tunisien	13	4,5	35,1	6	1,4	23,1	2	5
TZ	Tansania – Tanzania	10	2,2	21,9	0	0,0	5,3	9	0
UG	Uganda	2	0,4	20,6	–	–	–	2	–
ZA	E-Afrikka – S.afrika	169	38,9	23,0	14	1,3	9,1	155	–
ZR	Zaire	32	7,1	22,0	0	0,0	5,0	32	–

XI 8. a). (Jatk. – Forts. – Cont. 1992)

Maa Land Country	Koko tuonti Total- import Total imports	Koko ve- ronkanto Totala skatteupp- börden Total collecting of taxes	Insidenssi Incidents Incidence	Tullinalai- nen tuonti Tullbelagd import Dutiable imports	Tullin- kanto Tullupp- börden Collecting of duties	Insidenssi Incidents Incidence	Tulliton tuonti Tullfri import Duty-free imports		
							Yleisen tullin mukaan Enligt allmän tull By general duty	Vapaakauppa- sopimusten mukaan Enligt frihan- delsavtal By Free Trade Agreements	
	milj. mk	milj. mk	%	milj. mk	milj. mk	%	milj. mk	milj. mk	
ZW	Zimbabwe	12	2,9	25,2	2	0,4	26,2	10	0
AE	Arabiemiir. – Arabemir.	90	1,7	1,9	2	0,6	26,5	88	–
AF	Afganistan – Afghan.	1	0,3	26,8	0	0,0	12,6	0	1
BD	Bangladesh	11	5,4	47,7	8	2,7	32,4	2	1
CN	Kiina – Kina	1 147	413,3	36,0	493	117,6	23,8	172	482
CY	Kypros – Cypern	17	4,0	23,1	1	0,2	25,5	17	0
HK	Hongkong	547	240,5	43,9	415	93,8	22,6	100	32
ID	Indonesia – Indones.	123	42,8	34,9	46	12,6	27,6	33	44
IL	Israel	164	34,8	21,2	32	4,9	15,5	92	40
IN	Intia – Indien	215	59,6	27,7	77	24,4	31,7	114	23
IR	Iran	140	4,5	3,2	2	0,2	10,5	135	3
JP	Japani – Japan	5 234	2 353,1	45,0	3 500	181,1	5,2	1 734	0
KP	Korean d.kt – Df. Korea	2	0,5	22,2	0	0,0	8,6	2	–
KR	Korean tas – R.Korea	902	184,4	20,4	240	27,1	11,3	445	218
KZ	Kazahstan – Kazachst.	43	9,5	22,2	–	–	–	43	–
LK	Sri Lanka	16	5,1	32,6	7	1,3	20,2	7	2
MM	Myanmar	1	0,3	24,1	0	0,1	22,9	1	–
MO	Macao	41	26,1	63,7	40	13,5	33,8	0	1
MY	Malesia – Malaysia	349	100,7	28,9	108	18,0	16,7	195	45
NP	Nepal	1	0,2	20,0	0	0,0	18,0	0	1
PH	Filipp.	100	27,5	27,5	19	4,1	22,2	44	37
PK	Pakistan	60	24,7	41,3	35	9,0	25,6	1	24
SA	Saudi-Arab. – Saudiarab.	698	16,3	2,3	0	0,0	15,0	698	0
SG	Singapore	636	123,2	19,4	200	14,0	7,0	366	70
TH	Thaimaa – Thailand	357	127,6	35,7	152	37,3	24,5	60	144
TS	Turkmenistan.	122	10,1	8,2	–	–	–	122	–
TW	Taiwan	833	223,0	26,8	649	33,1	5,1	183	0
VN	Vietnam	7	4,0	56,8	6	1,9	32,0	0	1
XZ	Tadzikistan – Tadzjikist.	4	0,8	22,0	–	–	–	4	–
CA	Kanada – Canada	644	148,5	23,0	173	10,1	5,8	471	0
US	USA	5 956	1 460,6	24,5	2 767	149,0	5,4	3 188	1
BS	Bahama	344	0,0	0,0	0	0,0	13,6	344	–
CR	Costa Rica	63	14,0	22,2	4	0,4	10,5	59	0
CU	Kuuba – Cuba	88	57,3	65,3	51	31,1	60,6	36	–
DO	Domin.tas. – Domin.r.	75	17,0	22,8	1	0,2	31,6	74	–
GT	Guatemala	43	9,6	22,4	2	0,2	9,8	41	1
HN	Honduras	42	9,3	22,0	2	0,2	11,0	40	0
JM	Jamaika – Jamaica	1	0,4	24,6	0	0,0	33,6	1	–
MX	Meksiko – Mexico	45	23,5	52,5	20	3,3	16,7	22	3
NI	Nicaragua	7	1,5	21,4	0	0,0	8,1	7	–
PA	Panama	103	22,9	22,2	2	0,2	11,6	101	0
PR	Puerto Rico	7	1,3	19,7	4	0,1	1,4	3	0
SV	Salvador	3	0,7	26,4	1	0,1	8,0	1	0
XC	Br. Väli-Am. – Br. M. am.	27	0,1	0,3	0	0,0	24,9	26	–
AR	Argentiina – Argent.	253	30,6	12,1	50	5,1	10,4	201	3
BR	Brasilia – Brasil.	626	140,4	22,4	49	11,7	23,9	527	50
CL	Chile	316	67,5	21,4	19	3,1	16,1	296	1
CO	Kolumbia – Colombia	504	133,6	26,5	16	7,6	47,3	488	0
EC	Ecuador	58	13,2	22,6	2	0,4	18,0	55	1
PE	Peru	9	2,4	28,3	2	0,4	25,9	1	6
UY	Uruguay	17	1,9	11,2	2	0,2	12,7	15	0
VE	Venezuela	68	18,5	27,2	4	0,1	1,6	55	9
AU	Australia – Austr.	540	111,9	20,7	66	6,9	10,5	474	0
NZ	U.Seelanti – Nya Zeel.	63	17,7	28,0	20	2,5	12,6	43	0
PG	Papua-Guinea	102	22,5	22,0	0	0,0	7,7	102	0
Yhteensä – Summa – Total		96 262	22 099,3	2,3	12 654	1 172,3	9,3	47 188	36 420

XI 8. (Jatk. - Forts. - Cont. 1992)

b) t- ja e-tullien kanto - Uppbörden av t- och e-tullar - Collecting of t- and e-rates of duty

Maa Land Country	Tullinalainen tuonti Tullbelagd import Dutiable imports milj. mk	Tulliton tuonti Tullfri import Duty-free imports milj. mk	Kanto Uppbörd Collecting milj. mk	Insidenssi Incidence Incidence %	
AT	Itävalta - Österr.	5	8	0,7	15,0
BE	Belg. Lux.	1	11	0,1	8,3
CS	Tsekkoslov. - Tjeckosl.	0	1	0,0	5,1
CH	Sveitsi - Schweiz	0	5	0,0	4,4
DE	Saksa - Tyskland	13	76	1,0	8,0
DK	Tanska - Danmark	0	14	0,0	4,5
ES	Espanja - Spanien	1	2	0,2	14,2
FR	Ranska - Frankr.	3	10	0,1	5,0
GB	Iso-Brit. - Storbrit.	17	14	0,3	2,1
IE	Irlanti - Irland	0	35	0,0	3,8
IT	Italia - Italien	0	9	0,0	5,0
NL	Alankomaat - Nederl.	1	22	0,1	8,7
NO	Norja - Norge	0	1	0,0	3,9
PL	Puola - Polen	0	7	0,0	15,0
PT	Portugali - Portugal	0	1	0,0	5,0
SE	Ruotsi - Sverige	1	16	0,0	3,9
TR	Turkki - Turkiet	0	8	0,0	5,1
YU	Jugoslavia - Jugosl.	0	1	0,0	5,5
ZA	E-Afrikka S. afrika	2	0	0,3	14,9
CN	Kiina - Kina	1	4	0,1	4,7
HK	Hongkong	2	2	0,1	4,6
IL	Israel	0	4	0,0	4,4
IN	Intia - Indien	0	4	0,0	5,0
JP	Japani - Japan	166	476	7,6	4,6
KR	Korean tas - R.Korea	4	16	0,2	4,6
LK	Sri Lanka	-	1	-	-
MY	Malesia - Malaysia	2	45	0,1	8,8
PH	Filipp.	0	4	0,0	4,6
SG	Singapore	2	127	0,1	5,0
TH	Thaimaa - Thailand	0	6	0,0	5,5
TW	Taiwan	8	51	0,4	4,6
CA	Kanada - Canada	9	10	0,4	3,9
US	USA	117	452	4,9	4,1
MX	Meksiko - Mexico	1	3	0,0	5,0
SV	Salvador	1	0	0,0	5,0
AR	Argentiina - Argent.	0	77	0,0	15,0
BR	Brasilia - Brasil.	0	33	0,1	13,0
AU	Australia - Austr.	3	1	0,1	4,3
	Yhteensä - Summa - Total	362	1 555	17,0	4,7

XI 8. (Jatk. – Forts. – Cont. 1992)

c) Tuontimaksun kanto – Uppbörden av importavgift – Collecting of import levies

Maa Land Country	Tuontimaksun- alainen Belagd med importavgift Liable to import levy milj. mk	Tuontimaksuton Fri från import- avgift Free from import levy milj. mk	Kanto Uppbörd Collecting milj. mk	Insidensi Incidens Incidence %
AT Itävalta – Österr.	1	–	0,1	21,3
BE Belg. Lux.	2	0	0,8	42,8
CH Sveitsi – Schweiz	5	0	1,1	22,4
DE Saksa – Tyskland	99	1	19,0	19,2
DK Tanska – Danmark	45	0	11,4	25,3
FR Ranska – Frankr.	24	2	6,5	27,2
GB Iso-Brit. – Storbrit.	24	9	6,0	25,3
IE Irlanti – Irland	5	–	2,6	51,8
IT Italia – Italien	1	–	0,3	19,4
NL Alankomaat – Nederl.	20	2	8,3	41,3
NO Norja – Norge	0	0	0,1	45,0
PL Puola – Polen	–	4	–	–
SE Ruotsi – Sverige	5	3	2,2	40,6
CN Kiina – Kina	0	–	0,1	50,1
TH Thaimaa – Thailand	3	–	1,6	50,5
CA Kanada – Canada	0	2	0,1	22,4
US USA	13	32	5,8	45,8
CU Kuuba – Cuba	–	85	–	–
AR Argentiina – Argent.	0	11	0,0	40,8
AU Australia – Austr.	2	–	1,8	114,4
NZ U.Seelanti – Nya Zeel.	10	0	7,9	78,6
Yhteensä – Summa – Total	261	151	76,1	29,2

XI 8. (Jatk. - Forts. - Cont. 1992)

d) Muut tuontiverot - Andra importskatter - Other import taxes

Maa Land Country	Tasausvero Utjämningskatt Equalization tax		Liikevaihtovero Omsättningskatt Purchase tax		Valmiste- verot Acciser Excise	Autovero ¹⁾ Bilskatt ¹⁾ Tax on automobiles ¹⁾		
	Veron- alainen Skatte- pliktig Taxable	Veroton Skattefri Tax-free	Veron- alainen Skatte- pliktig Taxable	Veroton Skattefri Tax-free	Veron- alainen Skatte- pliktig Taxable	Kanto Uppbörd Collecting	Insidenssi Incidence	
	milj. mk	milj. mk	milj. mk	milj. mk	milj. mk	milj. mk	%	
AT	Itävalta - Österr.	552	413	1 104	53	24	2,5	48,9
BE	Belg. Lux.	1 042	436	2 414	269	43	201,8	89,7
BG	Bulgaria - Bulgar.	48	2	60	9	6	-	-
BY	Valko-Venäjä - Vitryssl.	6	2	10	29	-	-	-
CH	Sveitsi - Schweiz	516	527	1 583	262	83	-	-
CS	Tšekkoslov. - Tjeekosl.	231	45	342	5	12	1,8	57,7
DE	Saksa - Tyskland	5 746	6 549	13 343	2 786	106	444,0	85,0
DK	Tanska - Danmark	1 334	502	2 307	846	114	-	-
EE	Viro - Estland	121	22	367	78	3	0,0	31,1
ES	Espanja - Spanien	320	164	883	289	8	31,0	80,0
FO	Färösaaret - Färöarna	-	0	22	2	-	-	-
FR	Ranska - Frankr.	1 705	1 500	3 424	990	48	158,4	82,0
GB	Iso-Brit. - Storbrit.	2 380	1 635	5 390	2 844	103	64,3	88,7
GR	Kreikka - Grekland	138	2	309	2	1	-	-
HR	Kroatia - Kroatien	4	6	10	0	0	-	-
HU	Unkari - Ungern	144	67	288	55	3	-	-
IE	Irlanti - Irland	293	146	626	104	7	-	-
IS	Islanti - Island	1	3	18	52	22	-	-
IT	Italia - Italien	1 947	928	3 293	140	46	26,1	80,3
LT	Liettua - Litauen	21	5	28	10	0	-	-
LV	Latvia - Lettland	17	1	26	43	-	-	-
MT	Malta	3	7	10	0	-	-	-
NL	Alankomaat - Nederl.	960	491	2 819	639	118	74,6	82,9
NO	Norja - Norge	484	477	1 989	1 844	45	-	-
PL	Puola - Polen	148	141	1 523	152	781	-	-
PT	Portugali - Portugal	802	72	1 185	14	1	-	-
RO	Romania - Rumänien	7	1	20	2	-	-	-
RU	Venäjä - Rysland	199	634	3 885	3 029	1 283	18,3	47,2
SE	Ruotsi - Sverige	3 883	3 475	9 564	1 765	353	82,2	81,0
SI	Slovenia - Slovenien	23	15	35	5	-	-	-
TR	Turkki - Turkiet	47	11	119	13	0	-	-
UA	Ukraina	1	11	43	1	0	-	-
YU	Jugoslavia - Jugosl.	26	23	70	8	0	-	-
BI	Burundi	-	-	10	-	-	-	-
CI	Norsunluur. - Efenb.k.	8	5	13	0	-	-	-
CM	Kamerun	4	1	4	-	-	-	-
EG	Egypti - Egypten	2	1	6	2	0	-	-
ET	Etiopia - Etiopien	0	-	16	-	-	-	-
GH	Ghana	0	1	11	-	0	-	-
KE	Kenia - Kenya	1	0	74	2	-	-	-
LY	Libya - Libyen	-	0	6	0	-	-	-
MA	Marokko - Marocko	4	4	144	3	0	-	-
MG	Madagaskar	0	0	1	-	0	-	-
MU	Mauritius	1	0	1	0	0	-	-
MW	Malawi	0	-	14	-	-	-	-
MZ	Mosambik - Mocambiq.	0	-	2	-	-	-	-
NG	Nigeria	0	-	1	350	-	-	-
SD	Sudan	0	-	3	2	-	-	-
SZ	Swazimaa - Swazil.	0	-	14	22	-	-	-
TN	Tunisia - Tunisien	5	6	12	0	0	-	-
TZ	Tansania - Tanzania	0	0	10	0	-	-	-
UG	Uganda	-	-	2	-	-	-	-
ZA	E-Afrikka - S.afrika	1	2	163	6	10	-	-
ZR	Zaire	0	0	32	-	-	-	-
ZW	Zimbabwe	1	0	11	1	0	-	-
AE	Arabiemiir. - Arabemir.	2	1	3	87	-	-	-
AF	Afganistan - Afghan.	1	-	1	-	-	-	-

¹⁾ Autoveron alaisten henkilöautojen tuonnin määrä vuonna 1992 oli 66 342 kpl - År 1992 uppgick antalet importerade bilskattepliktiga personbilar till 66 342 st.

XI 8. d). (Jatk. – Forts. – Cont. 1992)

Maa Land Country	Tasausvero Uljämningsskatt Equalization tax		Liikevaihtovero Omsättningsskatt Purchase tax		Valmiste- verot Acciser Excise	Autovero ¹⁾ Bilskatt ¹⁾ Tax on automobiles ¹⁾		
	Veron- alainen Skatte- pliktig Taxable milj. mk	Veroton Skattefri Tax-free milj. mk	Veron- alainen Skatte- pliktig Taxable milj. mk	Veroton Skattefri Tax-free milj. mk	Veron- alainen Skatte- pliktig Taxable milj. mk	Kanto Uppbörd Collecting milj. mk	Insidenssi Incidents Incidence %	
BD	Bangladesh	9	2	9	2	–	–	–
CN	Kiina – Kina	1 001	37	1 132	15	36	–	–
CY	Kypros – Cypren	0	0	17	0	–	–	–
HK	Hongkong	403	101	543	4	0	–	–
ID	Indonesia – Indones.	83	6	118	5	0	–	–
IL	Israel	31	26	130	34	1	–	–
IN	Intia – Indien	94	7	129	86	0	–	–
IR	Iran	4	1	16	124	0	–	–
JP	Japani – Japan	3 302	1 583	5 104	130	2	773,4	89,8
KP	Korean d.kt – Df.Korea	0	–	2	–	–	–	–
KR	Korean tas – R.Korea	401	157	582	320	0	13,5	98,7
KZ	Kazahstan – Kazachst.	–	–	43	–	0	–	–
LK	Sri Lanka	8	1	15	0	–	–	–
MO	Macao	41	0	41	–	–	–	–
MY	Malesia – Malaysia	137	189	348	0	0	–	–
PH	Filipp.	28	29	100	0	0	–	–
PK	Pakistan	36	14	60	0	0	–	–
SA	Saudi-Arab. – Saudiarab.	0	0	63	635	–	–	–
SG	Singapore	202	246	462	173	6	–	–
TH	Thaimaa – Thailand	195	35	350	7	1	0,0	52,7
TS	Turkmenistan	–	0	39	83	9	–	–
TW	Taiwan	615	126	777	55	0	–	–
VN	Vietnam	7	0	7	0	0	–	–
XZ	Tadzjikistan – Tadzjik.	–	–	4	–	–	–	–
CA	Kanada – Canada	119	109	590	55	12	2,7	51,6
GL	Grönlandi – Grönland	0	0	1	–	–	–	–
US	USA	2 539	1 710	5 268	687	40	47,3	81,1
BS	Bahama	0	0	0	344	–	–	–
CR	Costa Rica	0	0	61	1	–	–	–
CU	Kuuba – Cuba	0	2	88	–	0	–	–
DO	Domin.tas. – Domin.r.	1	0	74	0	–	–	–
GT	Guatemala	0	–	43	0	–	–	–
HN	Honduras	0	–	41	1	–	–	–
JM	Jamaika – Jamaica	0	–	1	–	–	–	–
MX	Meksiko – Mexico	15	7	44	1	10	–	–
NI	Nicaragua	0	0	7	0	–	–	–
PA	Panama	0	0	103	–	–	–	–
PR	Puerto Rico	5	1	5	1	–	–	–
SV	Salvador	0	1	3	0	–	–	–
XC	Br. Väli-Am. – Br. M. am.	0	0	0	26	–	–	–
AR	Argentiina – Argent.	3	3	114	140	0	–	–
BR	Brasilia – Brasil.	49	48	568	57	0	–	–
CL	Chile	2	1	291	25	–	–	–
CO	Kolumbia – Colombia	1	0	496	8	192	–	–
EC	Ecuador	0	2	58	0	–	–	–
PE	Peru	2	1	8	0	–	–	–
UY	Uruguay	1	1	7	9	–	–	–
VE	Venezuela	0	0	65	3	48	–	–
AU	Australia – Austr.	14	58	461	79	2	–	–
NZ	U.Seelanti – Nya Zeel.	4	2	31	32	0	–	–
PG	Papua – Guinea	0	0	102	0	–	–	–
	Yhteensä – Summa – Total	32 536	22 844	76 295	19 965	3 581	1 941,9	85,9

XII 1. Tuonti tullivarastojen ja vapaa-alueen kautta vuonna 1992
Import via tullager och friområde år 1992
Imports through customs warehouses and free zone in 1992

HS-ryhmä ¹⁾ HS-kapitel ¹⁾ HS-chapter	Tullivarastot Tullager Customs warehouses		Vapaa-alue Friområde Free zone	Osuus koko tuonnista ^{*)} Andel av totalim- porten ^{*)} Share of to- tal imports	HS-ryhmä ¹⁾ HS-kapitel ¹⁾ HS-chapter	Tullivarastot Tullager Customs warehouses		Vapaa-alue Friområde Free zone	Osuus koko tuonnista ^{*)} Andel av totalim- porten ^{*)} Share of to- tal imports
	Pano Insättning Stored milj. mk	Otto Uttagning Removed milj. mk	Otto Uttagning Removed milj. mk	%		Pano Insättning Stored milj. mk	Otto Uttagning Removed milj. mk	Otto Uttagning Removed milj. mk	%
02	0,1	0,1	-	0,4	54	0,2	0,3	3,2	0,8
03	3,3	2,0	0,6	2,0	55	0,4	0,4	6,4	1,6
04	0,3	-	0,1	0,4	56	0,3	0,5	4,3	2,1
05	-	0,0	0,2	0,2	57	0,6	0,9	1,9	1,7
07	12,8	10,5	0,3	2,8	58	0,0	0,0	0,8	1,2
08	51,5	37,4	4,5	4,9	59	40,1	29,9	36,6	16,7
09	215,8	244,9	21,9	45,2	60	0,0	0,1	1,0	1,1
10	18,9	18,1	3,3	20,3	61	0,9	1,4	17,5	1,4
11	-	-	0,4	3,3	62	7,5	3,5	22,5	1,7
12	1,3	1,3	2,7	1,2	63	0,3	0,5	3,5	1,3
15	12,6	11,7	1,6	10,2	64	1,1	2,4	31,0	4,6
16	3,4	1,3	0,6	1,5	65	0,1	0,1	1,8	3,0
17	83,1	91,5	13,4	40,6	66	0,0	0,0	2,3	14,6
18	1,6	1,2	4,2	2,0	67	0,3	0,4	0,7	4,3
19	0,8	0,7	3,6	1,5	68	3,7	3,8	0,4	1,2
20	3,5	3,3	13,7	3,5	69	0,1	0,3	1,8	0,5
21	2,8	2,0	5,6	1,9	70	0,6	0,2	1,5	0,4
22	0,1	0,0	0,7	0,2	71	5,5	3,4	0,8	2,9
23	21,6	16,5	48,2	21,7	72	4,0	3,2	5,4	0,4
24	13,3	37,9	60,8	30,0	73	3,4	3,2	4,9	0,5
25	6,4	6,0	3,6	0,9	74	0,1	0,1	1,4	0,2
27	313,6	1 109,2	18,2	2,7	75	-	0,7	1,1	0,3
27.01	97,2	823,2	12,4	6,3	76	0,0	0,1	3,8	0,4
27.10.00.41 -					82	0,1	0,3	2,2	0,5
42	206,1	285,7	4,8	14,6	83	0,1	0,1	1,6	0,4
28	36,0	36,0	15,3	4,5	84	197,1	160,5	262,3	3,3
29	14,7	14,6	18,6	1,8	85	6,8	6,5	213,4	2,3
30	0,0	-	0,3	0,0	86	-	0,0	1,5	1,6
32	0,1	0,3	1,9	0,2	87	38,1	45,9	2 959,5	43,9
33	0,1	0,1	1,6	0,3	87.01.90.10	5,0	10,6	38,2	35,8
34	0,2	0,3	2,7	0,5	87.03.21-90	9,2	6,1	2 361,9	96,5
35	-	0,1	4,3	1,1	87.04	0,6	2,6	446,2	72,3
37	17,4	15,3	16,2	7,9	87.06	-	-	33,6	11,8
38	9,7	11,0	5,1	1,2	89	-	7,9	5,8	0,6
39	93,4	84,9	152,8	6,3	90	1,8	2,4	31,5	1,2
40	8,0	3,5	22,3	2,9	91	0,4	0,5	1,2	1,1
40.11	6,5	3,1	18,6	6,1	92	0,1	0,1	4,2	5,1
41	0,2	0,4	3,0	1,7	93	0,1	0,6	58,2	4,1
42	1,1	1,7	15,6	7,2	94	2,4	2,6	3,9	0,6
43	0,4	1,6	3,2	3,4	95	3,7	3,4	21,5	4,2
44	0,2	1,5	5,9	0,3	96	0,3	0,1	0,7	0,3
46	0,1	0,8	0,3	2,2					
47	5,0	0,0	17,4	3,6					
48	15,3	14,3	14,2	1,9					
49	0,1	0,1	2,4	0,4					
51	0,2	0,2	0,8	0,8					
52	1,7	1,6	5,9	2,1					
					Yhteensä - Summa -				
					Total	1 291,1	2 070,2	4 241,6	5,8

Pano: Ulkomailta tuotu ja tullivarastoon pantu tavara.
 Insättning: Från utlandet införd och i tullager insatt vara.

Otto: Tullivarastosta ja vapaa-alueelta vapaaseen liikkeeseen tullattu tavara.
 Uttagning: Från tullager och friområde för den fria rörelsen förtullad vara.

*) Tullivarastoihin panojen ja vapaa-alueelta ottojen yhteen laskettu osuus - Sammanslagen andel av tullagrets insättning och friområdets uttagning.

1) HS-ryhmätestit vuosijulkaisun osassa 1 sivuilla XI-XII. - HS-kapitelns texter finns på sidorna XI-XII i del 1 till årspublikationen.

XII 2. Takavarikoidut¹⁾ salakuljetetut tavarat vuosina 1988 – 1992
Beslagtagna¹⁾ smugglade varor åren 1988 – 1992
Confiscated smuggled goods in 1988 – 1992

Vuosi År Year	Alkoholi- juomat Alkohol- drycker Alcohol beverages	Tupakka Tobak Tobacco	Kodin koneet ja elektro- niikka Hushålls- maskiner och -elektronik Household machines and electronics	Lääkkeet Mediciner Medicines	Huumaus- aineet Narko- tika Narco- tics	Autot Bilar Cars	Muut kul- jetusvä- lineet Andra trans- port- medel Other vehicles	Muut tavarat Andra varor Other goods	Rahaa Pengar Money	Takavari- kointi yhteensä ²⁾ 3) Beslagtaget sammanlagt ²⁾ 3) Total value of smuggled goods	
	l	1 000 mk	1 000 mk	1 000 mk	g	kpl - st unit	1 000 mk	1 000 mk	1 000 mk	1 000 mk	1 000 mk
1988	5 809	47	38	57	22 030	6	432	220	907	105	2 509
1989	8 588	107	481	158	156 807	12	614	185	933	49	3 139
1990	8 026	77	179	196	46 650	18	633	17	1 008	167	2 930
1991	8 279	10	404	848	106 424	11	140	-	337	-	3 070
1992	11 312	20	166	744	41 189	7	94	-	701	-	3 368
1992 tullipiireittäin: 1992 enligt tulldistrikt: 1992 by Customs Districts:											
Eteläinen - Södra	2 173	2	-	713	18 842	5	74	-	29	-	818
Lounainen - Sydvästra ...	2 687	14	28	2	7 177	-	-	-	9	-	52
Sisä-Suomen - Mellersta Finlands	7	-	-	0	2 379	-	-	-	11	-	11
Itäinen - Östra	3 394	1	138	11	1 603	1	12	-	41	-	204
Läntinen - Västra	1 680	2	-	12	2 000	1	8	-	3	-	25
Lapin - Lapplands	1 094	-	-	6	9 185	-	-	-	609	-	614
Ahvenanmaan - Ålands	277	-	-	-	3	-	-	-	-	-	-

1) Ml. salakuljetuksen yhteydessä takavarikoidut kuljetusvälineet - Inkl. transportmedel beslagtagna i samband med smugglade varor.

2) Arvo sisältää maahan tuonnin yhteydessä kannettavat verot - I värdet ingår skatter som uppburits i samband med införseln.

3) Alkoholijuomien arvoa ei ole eritelty tullipiireittäin, mutta se sisältyy takavarikoitujen tavaroiden kokonaisarvoon. - Alkoholdryckernas värde har inte angivits skilt för varje tulldistrikt, men ingår i de beslagtagna varornas sammanlagda värde.

XII 3. Eräiden tavaroiden tuonti ja vienti maittain vuonna 1991¹⁾Importen och exporten av vissa varor enligt länder år 1991¹⁾

Imports and exports of certain goods by countries in 1991

HS	Arvo Värde Value 1 000 mk	HS	Arvo Värde Value 1 000 mk
Tuonti		ZW	Zimbabwe 277
29.03.21.00	92 734	IR	Iran 629
DE	Saksa - Tyskland 4 991	JP	Japani - Japan 1 016
NL	Alankomaat - Nederl. 20 901	KR	Korean tas - R.Korea 367
NO	Norja - Norge 17 613	MY	Malesia - Malaysia 755
US	USA 49 228	PH	Filippi 704
		TH	Thaimaa - Thailand 136
		TW	Taiwan 98
		US	USA 1 223
29.16.14.00	5 061	CO	Kolumbia - Colombia 86
CH	Sveitsi - Schweiz 71	PE	Perù 75
DE	Saksa - Tyskland 3 473	VE	Venezuela 705
FR	Ranska - Frankr. 466		
GB	Iso-Brit. - Storbrit. 750	28.27.20.00	11 083
SE	Ruotsi - Sverige 234	NO	Norja - Norge 1 861
		SE	Ruotsi - Sverige 7 628
		CA	Kanada - Canada 1 590
Vienti			
25.02.00.00	34 968	28.47.00.00	44 470
DE	Saksa - Tyskland 3 780	AT	Itävalta - Österr. 867
GB	Iso-Brit. - Storbrit. 230	BE	Belg. Lux. 226
NL	Alankomaat - Nederl. 11 835	DE	Saksa - Tyskland 11 927
SE	Ruotsi - Sverige 17 168	ES	Espanja - Spanien 1 145
JP	Japani - Japan 1 955	FR	Ranska - Frankr. 296
		GB	Iso-Brit. - Storbrit. 274
25.26.20.00	84 218	IT	Italia - Italien 460
BE	Belg. Lux. 877	NL	Alankomaat - Nederl. 8 741
CH	Sveitsi - Schweiz 112	NO	Norja - Norge 3 377
DE	Saksa - Tyskland 15 908	SE	Ruotsi - Sverige 17 062
DK	Tanska - Danmark 2 704		
ES	Espanja - Spanien 98	28.50.00.00	16 118
GB	Iso-Brit. - Storbrit. 8 159	DE	Saksa - Tyskland 1 992
GR	Kreikka - Grekland 1 962	FR	Ranska - Frankr. 4 073
HU	Unkari - Ungern 1 048	GB	Iso-Brit. - Storbrit. 87
IT	Italia - Italien 72	IT	Italia - Italien 182
NL	Alankomaat - Nederland 31 120	NL	Alankomaat - Nederl. 408
NO	Norja - Norge 1 640	SE	Ruotsi - Sverige 1 044
PL	Puola - Polen 1 277	CN	Kiina - Kina 649
PT	Portugali - Portugal 569	ID	Indonesia - Indones. 149
SE	Ruotsi - Sverige 13 547	IN	Intia - Indien 1 062
SU	SNTL - Sovjetun. 208	CA	Kanada - Canada 4 946
EG	Egypti - Egypten 1 266	US	USA 1 459
AE	Arabiemiir. - Arabemir. 146		
IL	Israel 167	29.01.21.00	68 848
PH	Filippi 116	NO	Norja - Norge 11 906
PK	Pakistan 101	SE	Ruotsi - Sverige 56 942
SA	Saudi-Arab. - Saudiar. 1 935		
SG	Singapore 203	29.01.22.00	3 112
SY	Syyria - Syrien 104	BE	Belg. Lux. 3 112
CA	Kanada - Canada 537		
		29.01.24.00	2 014
28.23.00.00	11 802	US	USA 2 014
BE	Belg. Lux. 561		
CH	Sveitsi - Schweiz 489	29.14.11.00	90 482
DE	Saksa - Tyskland 1 186	BE	Belg. Lux. 65 085
DK	Tanska - Danmark 100	GB	Iso-Brit. - Storbrit. 3 452
HU	Unkari - Ungern 330	IT	Italia - Italien 85
NL	Alankomaat - Nederl. 329	NL	Alankomaat - Nederl. 10 938
PT	Portugali - Portugal 116	SU	SNTL - Sovjetun. 10 921
SE	Ruotsi - Sverige 2 104		
SU	SNTL - Sovjetun. 95		
KE	Kenia - Kenya 219		

¹⁾ Nimikkeet, joiden maakohtaiset arvotiedot on jätetty julkaisematta vuoden 1991 ulkomaankauppatilastossa. - Positioner, för vilka ländermässiga uppgifter om värde inte har publicerats i utrikeshandelsstatistiken år 1991.

XII 3. (Jatk. - Forts. - Cont. 1992)

HS	Arvo Värde Value 1 000 mk	HS	Arvo Värde Value 1 000 mk
29.15.11.00	20 144	GT	Guatemala
FR Ranska - Frankr.	99	NI	Nicaragua
GB Iso-Brit. - Storbrit.	2 861	SV	Salvador
NL Alankomaat - Nederl.	958	TT	Trinidad
NO Norja - Norge	2 223	AR	Argentiina - Argent.
PL Puola - Polen	336	BO	Bolivia
SU SNTL - Sovjetun.	13 667	BR	Brasilia - Brasil.
		CL	Chile
		CO	Kolumbia - Colombia
		EC	Ecuador
32.06.10.10	487 548	PE	Peru
AT Itävalta - Österr.	5 384	UY	Uruguay
BE Belg. Lux.	3 587	VE	Venezuela
BG Bulgaria - Bulgar.	225	AU	Australia - Austr.
CH Sveitsi - Schweiz	9 490	NZ	U.Seelanti - Nya Zeel.
DE Saksa - Tyskland	107 768		
DK Tanska - Danmark	10 661		
ES Espanja - Spanien	4 350		
FR Ranska - Frankr.	8 683	32.06.10.90	9 009
GB Iso-Brit. - Storbrit.	63 442	AT Itävalta - Österr.	365
GR Kreikka - Grekland	2 117	CH Sveitsi - Schweiz	80
HU Unkari - Ungern	1 812	DE Saksa - Tyskland	506
IE Irlanti - Irländ	893	DK Tanska - Danmark	856
IT Italia - Italien	17 258	GB Iso-Brit. - Storbrit.	1 520
NL Alankomaat - Nederl.	14 892	NO Norja - Norge	751
NO Norja - Norge	699	SE Ruotsi - Sverige	4 112
PT Portugali - Portugal	19 596	SU SNTL - Sovjetun.	327
RO Romania - Rumänien	516	US USA	159
SE Ruotsi - Sverige	37 169	AU Australia - Austr.	172
SU SNTL - Sovjetun.	26 583		
TR Turkki - Turkiet	8 004	32.06.42.00	1 778
EG Egypti - Egypten	3 474	DE Saksa - Tyskland	434
GH Ghana	878	FR Ranska - Frankr.	468
GN Guinea	92	GB Iso-Brit. - Storbrit.	214
KE Kenia - Kenya	705	SE Ruotsi - Sverige	364
MA Marokko - Marocko	132	US USA	185
NE Niger	173		
NG Nigeria	313	32.06.49.90	18 423
SD Sudan	410	CH Sveitsi - Schweiz	311
TG Togo	214	DE Saksa - Tyskland	2 996
ZA E-Arfikka - S.afrika	519	DK Tanska - Danmark	1 289
AE Arabiemiir. - Arabemir.	2 626	ES Espanja - Spanien	527
BD Bangladesh	134	FR Ranska - Frankr.	1 013
BH Bahrain	65	GB Iso-Brit. - Storbrit.	2 792
CY Kypros - Cypern	721	NL Alankomaat - Nederl.	112
HK Hongkong	1 148	NO Norja - Norge	3 533
ID Indonesia - Indones.	210	PT Portugali - Portugal	133
IL Israel	9 570	SE Ruotsi - Sverige	1 581
IN Intia - Indien	1 536	HK Hongkong	54
IR Iran	13 528	JP Japani - Japan	60
JO Jordania - Jordan.	1 090	KR Korean tas - R. Korea	133
JP Japani - Japan	6 248	TW Taiwan	170
KR Korean tas - R. Korea	1 880	CA Kanada - Canada	215
LB Libanon	551	US USA	2 093
MY Malesia - Malaysia	1 185	BR Brasilia - Brasil.	358
PH Filipp.	3 731	CO Kolumbia - Colombia	57
PK Pakistan	463	AU Australia - Austr.	622
SA Saudi-Arab. - Saudiarab.	437		
SG Singapore	394	38.03.00.90	18 802
SY Syyria - Syrien	1 826	AT Itävalta - Österr.	323
TH Thaimaa - Thailand	682	BE Belg. Lux.	385
TW Taiwan	776	CH Sveitsi - Schweiz	973
YE Jemen tas. - R. Jemen	253	DE Saksa - Tyskland	7 055
CA Kanada - Canada	3 516	DK Tanska - Danmark	403
US USA	17 579	EE Viro - Estland	102
AG Antigua	143	ES Espanja - Spanien	920
AN Al.Antill. - N. Antill.	1 299		
BB Barbados	150		
CR Costa Rica	318		

XII 3. (Jatk. - Forts. - Cont. 1992)

HS		Arvo Värde Value 1 000 mk	HS		Arvo Värde Value 1 000 mk
FR	Ranska - Frankr.	334	IE	Irlanti - Irland	317
GB	Iso-Brit. - Storbrit.	2 877	IS	Islanti - Island	368
GR	Kreikka - Grekland	544	IT	Italia - Italien	6 592
HU	Unkari - Ungern	67	MT	Malta	50
IE	Irlanti - Irland	173	NL	Alankomaat - Nederl.	963
IT	Italia - Italien	1 561	PL	Puola - Polen	1 548
NL	Alankomaat - Nederl.	1 258	PT	Portugali - Portugal	127
NO	Norja - Norge	521	NO	Norja - Norge	4 209
PT	Portugali - Portugal	55	SE	Ruotsi - Sverige	20 816
SE	Ruotsi - Sverige	413	TR	Turkki - Turkiet	1 695
IL	Israel	214	YU	Jugoslavia - Jugosl.	118
TW	Taiwan	485	CY	Kypros - Cypern	194
			IL	Israel	184
			IR	Iran	609
			JO	Jordania - Jordan.	5 427
38.04.00.00		31 176			
BE	Belg. Lux.	255	39.03.19.10		9 388
CH	Sveitsi - Schweiz	136	AT	Itävalta - Österr.	66
DE	Saksa - Tyskland	375	BE	Belg. Lux.	180
DK	Tanska - Danmark	903	DE	Saksa - Tyskland	1 070
ES	Espanja - Spanien	356	DK	Tanska - Danmark	93
FR	Ranska - Frankr.	153	FR	Ranska - Frankr.	115
GB	Iso-Brit. - Storbrit.	7 193	GB	Iso-Brit. - Storbrit.	286
HU	Unkari - Ungern	115	IS	Islanti - Island	394
IE	Irlanti - Irland	393	MT	Malta	63
IT	Italia - Italien	3 678	NL	Alankomaat - Nederl.	234
NL	Alankomaat - Nederl.	701	NO	Norja - Norge	945
NO	Norja - Norge	1 599	PL	Puola - Polen	512
PT	Portugali - Portugal	1 115	SE	Ruotsi - Sverige	4 834
SE	Ruotsi - Sverige	659	YU	Jugoslavia - Jugosl.	491
SU	SNTL - Sovjetun.	1 735	US	USA	75
AO	Angola	66			
EG	Egypti - Egypten	522	39.03.19.90		897
GH	Ghana	75	AT	Itävalta - Österr.	56
LY	Libya - Libyen	516	DE	Saksa - Tyskland	131
MR	Mauritania	81	IS	Islanti - Island	350
NG	Nigeria	1 078	NL	Alankomaat - Nederl.	70
TN	Tunisia	271	NO	Norja - Norge	88
AE	Arabiemiir. - Arabemir.	262	US	USA	155
ID	Indonesia - Indones.	303			
IL	Israel	57	39.09.10.00		5 823
IN	Intia - Indien	181	BE	Belg. Lux.	1 338
JO	Jordania - Jordan.	63	SE	Ruotsi - Sverige	963
KR	Korean tas - R. Korea	165	CG	Kongo	118
KW	Kuwait	97	CI	Norsunluur. - Eifenb.k.	222
MY	Malesia - Malaysia	63	CM	Kamerun	821
PH	Filipp.	1 028	GA	Gabon	1 199
PK	Pakistan	167	GH	Ghana	329
SA	Saudi-Arab. - Saudiarab.	855	MA	Marokko - Marocko	55
SG	Singapore	1 686	ZR	Zaire	61
TW	Taiwan	208	CA	Kanada - Canada	300
VN	Vietnam	77	PA	Panama	131
CA	Kanada - Canada	250	BR	Brasilia - Brasil.	160
US	USA	2 038			
AR	Argentiina - Argent.	104	39.09.40.00		7 443
CO	Kolumbia - Colombia	293	DE	Saksa - Tyskland	986
VE	Venezuela	71	PT	Portugali - Portugal	65
AU	Australia - Austr.	727	SE	Ruotsi - Sverige	818
NZ	U.Seelanti - Nya Zeel.	151	SU	SNTL - Sovjetun.	2 721
			CI	Norsunluur. - Eifenb.k.	131
39.03.11.00		94 073	GA	Gabon	1 915
BE	Belg. Lux.	9 795	GH	Ghana	133
CS	Tsekkoslov. - Tjeckosl.	144	PH	Filipp.	114
DE	Saksa - Tyskland	4 423	CA	Kanada - Canada	468
DK	Tanska - Danmark	13 286			
ES	Espanja - Spanien	2 041			
FR	Ranska - Frankr.	16 635			
GB	Iso-Brit. - Storbrit.	4 472			

XII 3. (Jatk. - Forts. - Cont. 1992)

HS		Arvo Värde Value 1 000 mk	HS		Arvo Värde Value 1 000 mk
39.12.31.10		110 543	QA	Qatar	199
AT	Itävalta - Österr.	4 263	SA	Saudi-Arab. - Saudiarab.	747
BE	Belg. Lux.	8 685	SG	Singapore	752
CH	Sveitsi - Schweiz	4 083	SY	Syyria - Syrien	193
CS	Tsekkoslov. - Tjeckosl.	51	TH	Thaimaa - Thailand	1 065
DE	Saksa - Tyskland	13 983	CA	Kanada - Canada	1 356
DK	Tanska - Danmark	486	US	USA	3 241
ES	Espanja - Spanien	3 381	MX	Meksiko - Mexico	60
FR	Ranska - Frankr.	1 058	PE	Peru	106
GR	Iso-Brit. - Storbrit.	17 505	AU	Australia - Austr.	4 033
GR	Kreikka - Grekland	103	NZ	U.Seelanti - Nya Zeel.	54
HU	Unkari - Ungern	339			
IT	Italia - Italien	5 672	55.04.10.00		397 133
NL	Alankomaat - Nederl.	26 647	BE	Belg. Lux.	20 125
NO	Norja - Norge	6 999	CH	Sveitsi - Schweiz	78
SE	Ruotsi - Sverige	5 844	DE	Saksa - Tyskland	84 068
MA	Marokko - Marocko	513	ES	Espanja - Spanien	4 701
AE	Arabiemiir. - Arabemir.	546	FR	Ranska - Frankr.	80 407
CN	Kiina - Kina	112	GB	Iso-Brit - Storbrit.	14 435
HK	Hongkong	195	GR	Kreikka - Grekland	1 171
ID	Indonesia - Indones.	241	HU	Unkari - Ungern	165
IL	Israel	170	IE	Irlanti - Irland	89
KR	Korean tas - R.Korea	182	IT	Italia - Italien	34 797
MY	Malesia - Malaysia	1 044	NL	Alankomaat - Nederl.	21 221
OM	Oman	742	PL	Puola - Polen	1 885
PK	Pakistan	52	PT	Portugali - Portugal	9 790
SG	Singapore	575	SE	Ruotsi - Sverige	9 565
TH	Thaimaa - Thailand	140	TR	Turkki - Turkiet	25 939
TW	Taiwan	551	DZ	Algeria - Algeriet	431
CA	Kanada - Canada	2 010	MA	Marokko - Marocko	9 273
US	USA	2 206	NG	Nigeria	351
BR	Brasilia - Brasil.	216	IL	Israel	201
PE	Peru	438	IR	Iran	34 764
AU	Australia - Austr.	1 117	PK	Pakistan	138
NZ	U.Seelanti - Nya Zeel.	353	CA	Kanada - Canada	217
			US	USA	6 481
39.12.31.90		79 581	MX	Meksiko - Mexico	24 650
AT	Itävalta - Österr.	1 898	PA	Panama	723
BE	Belg. Lux.	2 446	CO	Kolumbia - Colombia	344
CH	Sveitsi - Schweiz	1 418	EC	Ecuador	51
DE	Saksa - Tyskland	1 509	PE	Peru	7 387
DK	Tanska - Danmark	109	VE	Venezuela	988
ES	Espanja - Spanien	4 023	AU	Australia - Austr.	2 626
RF	Ranska - Frankr.	3 262			
GB	Iso-Brit. - Storbrit.	11 313	55.05.20.00		25 835
GR	Kreikka - Grekland	916	DE	Saksa - Tyskland	25 060
IT	Italia - Italien	7 474	DK	Tanska - Danmark	533
NL	Alankomaat - Nederl.	5 450	GB	Iso-Brit. - Storbrit.	200
PL	Puola - Polen	222			
PT	Portugali - Portugal	366	56.03.00.93		157 930
SE	Ruotsi - Sverige	124	AT	Itävalta - Österr.	654
SU	SNTL - Sovjetun.	16 169	BE	Belg. Lux.	760
YU	Jugoslavia - Jugosl.	118	CH	Sveitsi - Schweiz	961
CI	Norsunluur. - Elfenb.k.	291	DE	Saksa - Tyskland	44 041
EG	Egypti - Egypten	914	DK	Tanska - Danmark	219
KE	Kenia - Kenya	793	ES	Espanja - Spanien	11 185
MA	Marokko	186	FR	Ranska - Frankr.	19 090
CY	Kypros - Cypern	67	GB	Iso-Brit. - Storbrit.	29 641
ID	Indonesia - Indones.	103	GR	Kreikka - Grekland	308
IL	Israel	77	IE	Irlanti - Irland	336
IR	Iran	6 682	IT	Italia - Italien	39 157
LB	Libanon	70	MT	Malta	101
MY	Malesia - Malaysia	889	NL	Alankomaat - Nederl.	1 544
OM	Oman	330	NO	Norja - Norge	169
PH	Filipp.	307	PT	Portugali - Portugal	501
PK	Pakistan	197	SE	Ruotsi - Sverige	1 856

XII 3. (Jatk. – Forts. – Cont. 1992)

HS		Arvo Värde Value 1 000 mk	HS		Arvo Värde Value 1 000 mk
SU	SNTL – Sovjetun.	184	ES	Espanja – Spanien	4 318
EG	Egypti – Egypten	781	FR	Ranska – Frankr.	4 949
LY	Libya – Libyen	391	GB	Iso-Brit. – Storbrit.	7 132
HK	Hongkong	383	GR	Kreikka – Grekland	154
JP	Japani – Japan	224	HU	Unkari – Ungern	82
KR	Korean tas – R.Korea	444	IT	Italia – Itälien	2 949
SA	Saudi-Arab. – Saudiarab.	2 611	MT	Malta	113
US	USA	2 061	NL	Alankomaat – Nederl.	2 738
CL	Chile	112	NO	Norja – Norge	617
AU	Australia – Austr.	139	PL	Puola – Polen	50
			SE	Ruotsi – Sverige	655
			SU	SNTL – Sovjetun.	342
56.03.00.94		66 305	MA	Marokko – Marocko	358
AT	Itävalta – Österr.	559	NG	Nigeria	117
BE	Belg. Lux.	8 654	AE	Arabiemiir. – Arabemir.	1 240
CH	Sveitsi – Schweiz	2 198	BH	Bahrain	247
DE	Saksa – Tyskland	13 337	CY	Kypros – Cypern	75
ES	Espanja – Spanien	2 412	JP	Japani – Japan	233
FR	Ranska – Frankr.	4 068	PK	Pakistan	104
GB	Iso-Brit. – Storbrit.	12 422	QA	Qatar	227
GR	Kreikka – Grekland	639	SA	Saudi-Arab. – Saudiarab.	1 261
HU	Unkari – Ungern	1 374	SG	Singapore	60
IE	Irlanti – Irland	307	TH	Thaimaa – Thailand	95
IT	Italia – Itälien	1 955	NZ	U.Seelanti – Nya Zeel.	128
NL	Alankomaat – Nederl.	2 439			
NO	Norja – Norge	556	70.19.32.00		83 590
SE	Ruotsi – Sverige	6 179	BE	Belg. Lux.	25 721
DZ	Algeria – Algeriet	3 360	BG	Bulgaria – Bulgar.	897
EG	Egypti – Egypten	271	CH	Sveitsi – Schweiz	611
MA	Marokko – Marocko	173	DE	Saksa – Tyskland	6 707
CY	Kypros – Cypern	217	DK	Tanska – Danmark	619
JO	Jordania – Jordan.	735	ES	Espanja – Spanien	170
LB	Libanon	590	FR	Ranska – Frankr.	8 808
SA	Saudi-Arab. – Saudiarab.	461	GB	Iso-Brit. – Storbrit.	5 366
SY	Syyria – Syrien	515	HU	Unkari – Ungern	2 908
CL	Chile	671	IE	Irlanti – Irland	591
EC	Ecuador	454	IT	Italia – Itälien	416
AU	Australia – Austr.	1 463	NL	Alankomaat – Nederl.	767
NZ	U.Seelanti – Nya Zeel.	267	NO	Norja – Norge	127
			PL	Puola – Polen	1 470
68.06.10.00		48 008	SE	Ruotsi – Sverige	3 975
AT	Itävalta – Österr.	799	SU	SNTL – Sovjetun.	13 667
BE	Belg. Lux.	2 093	YU	Jugoslavia – Jugosl.	3 555
CH	Sveitsi – Schweiz	1 302	IN	Intia – Indien	2 909
DE	Saksa – Tyskland	26 718	TH	Thaimaa – Thailand	720
DK	Tanska – Danmark	261	BR	Brasilia – Brasil.	3 559
EE	Viro – Estland	57			
ES	Espanja – Spanien	193	72.12.40.91		103
FR	Ranska – Frankr.	763	SE	Ruotsi – Sverige	103
GB	Iso-Brit. – Storbrit.	583			
IS	Islanti – Island	67	72.12.40.93		40 719
NL	Alankomaat – Nederl.	1 352	BE	Belg. Lux.	663
NO	Norja – Norge	1 018	DE	Saksa – Tyskland	5 081
PL	Puola – Polen	1 029	DK	Tanska – Danmark	2 020
SE	Ruotsi – Sverige	1 576	FR	Ranska – Frankr.	910
SU	SNTL – Sovjetun.	9 491	GB	Iso-Brit. – Storbrit.	16 558
KR	Korean tas – R.Korea	162	NO	Norja – Norge	1 576
SG	Singapore	144	PT	Portugali – Portugal	62
CA	Kanada – Canada	235	SE	Ruotsi – Sverige	9 522
US	USA	76	SU	SNTL – Sovjetun.	2 393
			AE	Arabiemiir. – Arabemir.	323
70.19.31.00		39 160	IL	Israel	63
AT	Itävalta – Österr.	212	SA	Saudi-Arab. – Saudiarab.	878
BE	Belg. Lux.	627	CA	Kanada – Canada	93
CH	Sveitsi – Schweiz	205	US	USA	82
DE	Saksa – Tyskland	9 564	CL	Chile	494
DK	Tanska – Danmark	254			

XII 4. Pientullaukset vuonna 1992

Småförtullningarna år 1992

Consignments of small value in 1992

Tuonnissa maahantuojat voi valita normaalin tullausmenettelyn sijaan yksinkertaistetun ns. pientullausmenettelyn, joka koskee vain alle 1 000 mk lähetyksiä. Viennissä kaikki alle 1 000 mk viennit katsotaan pientullauksiksi. Pientullaukset eivät sisälly ulkomaankauppatilastoon. Vuonna 1992 pientullausten arvo viennissä oli 53 milj. mk, tuonnissa tätä menettelyä ei sovellettu.

Vid import kan importören i stället för det normala förtullningsförfarandet välja ett förenklat, sk. småförtullningsförfarande, som enbart gäller försändelser under 1 000 mk. Vid export betraktas alla försändelser under 1 000 mk som småförtullningar. Småförtullningarna ingår inte i utrikeshandelsstatistiken. År 1992 var värdet av småförtullningar 53 milj. mk inom exporten, inom importen tillämpades detta förfarande inte.

XII 5. Kalastusalusten saalis vuonna 1992

Fiskefartygens fångst år 1992

Catch of fishing boats in 1992

Suomalaisten kalastajien kotimaisilla aluksilla kansainvälisiltä vesiltä pyydystämä saalis on maahan tuotaessa tulliton tulliverolain 14 §:n mukaan.

Vuonna 1992 kokonaissaaliin määrä oli 21 t, yksinomaan lohta.

Finländska fiskares fångst på internationellt vatten med inhemska fiskefartyg är vid införseln till landet skattefri enligt 14 § i tullskattelagen.

År 1992 var totalfångsten 21 t, endast lax.

Valmistavan toimialan mukainen tavaraluokitus (vient)
Varuklassificering enligt producerande näringsgrenar (export)
Goods classification by producing industries (exports)

- | | | | |
|------|--|------|--|
| 1 | Maa- ja metsätalous sekä kalastus – Lantbruk och skogshushållning samt fiske – Agriculture, forestry and fishing | 344 | Paperi – Papper – Paper |
| 11 | Maatalous – Lantbruk – Agriculture | 345 | Pahvi- ja paperituotteet – Produkter av papper och papp – Products of paper and paper board |
| 112 | Kotieläintuotteet – Husdjursprodukter – Products of domestic animals | 35 | Kemiallinen teollisuus – Kemisk industri – Chemical industry |
| 1122 | Turkkikset, valmistamattomat – Pälskinn, oberedda – Furskins, raw | 351 | Maaöljy- ja kivihiilituotteet – Jordölje- och stenkolsprodukter – Petroleum and coal products |
| 12 | Metsätalous – Skogshushållning – Forestry | 353 | Muoviteollisuuden tuotteet – Plastindustrins produkter – Products of plastics industry |
| 13 | Kalastus ja kalanviljely – Fiske och fiskodling – Fishing and breeding of fish | 354 | Tekokuidut – Konstfibrer – Man-made fibres |
| 2 | Kaivos- ja muu kaivannaistoiminta – Brytning av mineralprodukter – Mining and quarrying | 355 | Kumiteollisuuden tuotteet – Gummiindustrins produkter – Products of rubber industry |
| 3 | Teollisuus – Industri – Industry | 36 | Savi-, lasi- ja kivenjalostusteollisuus – Lervaru-, glas- och stenförädlingsindustri – Pottery, glass and stone processing industry |
| 31 | Elintarvike-, juoma- ja tupakkateollisuus – Livsmedels-, dryckesvaru- och tobaksindustri – Food, beverage and tobacco industry | 37 | Metallien perusteollisuus – Metallbasindustri – Basic metal industry |
| 311 | Maitotaloustuotteet – Mjölkhushållningsprodukter – Dairy products | 371 | Rauta ja teräs – Järn och stål – Iron and steel |
| 313 | Sokeri, makeiset ja kaakaovalmisteet – Socker, sötsaker och kakaoberedningar – Sugar, confectionery and cocoa preparations | 372 | Kupari – Koppar – Copper |
| 314 | Muut ravinto- ja nautintoaineet – Andra närings- och njutningsmedel – Other foods, beverages and tobacco products | 38 | Metallituote- ja koneteollisuus – Metallprodukt- och maskinindustri – Metal product and machine industry |
| 32 | Tekstiili-, vaate- ja nahkateollisuus – Textil-, beklädnads- och läderindustri – Textile, clothing and leather industry | 381 | Metallituotteet – Metallprodukter – Metal products |
| 321 | Tekstiilit – Textiler – Textiles | 383 | Puutavarateollisuuskoneet – Trävaruindustrimaskiner – Machines for wood industry |
| 322 | Vaatteet – Kläder – Clothes | 384 | Paperiteollisuuskoneet – Pappersindustrimaskiner – Machines for paper industry |
| 324 | Jalkineet – Skodon – Footwear | 385 | Kotitaloukoneet ja elektroniset viihdelaitteet – Hushållsmaskiner och elektroniska underhållningsapparater – Household machines and electrical diversion apparatus |
| 33 | Puutavarateollisuus – Trävaruindustri – Wood industry | 386 | Sähkökoneet ja -laitteet, muualle kuulumattomat; kaapelit – Elektriska maskiner och apparater, andra; kablar – Electrical machines and apparatus n.e.s.; cables |
| 331 | Sahattu ja höylätty puutavara, ml. karkeasti syrjätty – Sågat och hyvlat virke, inkl. grovt kanthugget – Wood simply worked | 387 | Muut koneet ja laitteet – Andra maskiner och apparater – Other machinery and equipment |
| 332 | Vaneri, vaneriviilu ja rimalevy – Kryssfananer, faner och blockboard – Plywood, veneer and blockboard | 388 | Kuljetusneuvot ja niiden osat – Transportmedel och delar till dem – Transport equipment and parts thereof |
| 333 | Lastulevy – Spånskivor – Particle board | 3881 | Laivat ja niiden moottorit – Fartyg och motorer till dem – Ships and motors thereof |
| 34 | Paperi- ja graafinen teollisuus – Pappers- och grafisk industri – Paper and graphic industry | 3883 | Autot ja niiden moottorit – Bilar och motorer till dem – Automobiles and motors thereof |
| 341 | Paperimassa – Pappersmassa – Pulp | 39 | Muu teollisuus – Annan industri – Other industry |
| 342 | Kuitulevy – Fiberskivor – Fibreboard | 392 | Urheiluvälineet – Idrottsredskap – Sporting articles |
| 343 | Pahvi ja kartonki – Papp och kartong – Paper board | 4 | Muu toiminta – Annan verksamhet – Other activity |
| | | 5 | Muut tavarat – Andra varor – Other articles |

Tavaroiden käyttötarkoituksen mukainen tavaraluokitus
Varuklassificering enligt varornas användning
Goods classification by use of goods

- | | | | |
|------|---|------|---|
| 1 | Raaka-aineet ja tuotantotarvikkeet – Råmaterial och produktionsförnödenheter – Raw materials and production necessities | 1381 | Valssaustuotteet – Valsverksprodukter – Rolling-mill products |
| 11 | Maa- ja metsätalouteen – För lantbruk och skogshushållning – For agriculture and forestry | 1384 | Koneteollisuuden tuotantotarvikkeet – Produktionsförnödenheter för maskinindustrin – Production necessities for machine industry |
| 13 | Teollisuuteen – För industrin – For industry | 1385 | Sähköteknisen teollisuuden tuotantotarvikkeet – Produktionsförnödenheter för elektrotekniska industrin – Production necessities for electrotechnical industry |
| 131 | Elintarvike-, juoma- ja tupakkateollisuuteen – För livsmedels-, dryckesvaru- och tobaksindustrin – For food, beverage and tobacco industry | 1386 | Kulkuneuvoteollisuuden tuotantotarvikkeet – Produktionsförnödenheter för transportmedelsindustrin – Production necessities for transport equipment industry |
| 1312 | Sokeri – Socker – Sugar | 139 | Muuhun teollisuuteen – För annan industri – For other industry |
| 1313 | Kahvi – Kaffe – Coffee | 15 | Rakennustoimintaan – För byggnadsverksamhet – For building activity |
| 132 | Tekstiili-, vaate- ja nahkateollisuuteen – För textil-, beklädnads- och läderindustrin – For textile, clothing and leather industry | 19 | Muuhun toimintaan – För annan verksamhet – For other activity |
| 1322 | Langat – Garn – Yarn | 2 | Polttoaineet – Bränslen – Fuels |
| 1323 | Kankaat ja neulokset – Tyger och trikåväv – Fabrics and knittings | 21 | Kiinteät polttoaineet – Fasta bränslen – Solid fuels |
| 1324 | Vuodat ja turkikset – Hudar och pälsverk – Hides and furskins | 22 | Nestemäiset polttoaineet – Flytande bränslen – Liquid fuels |
| 133 | Puutavaraeteollisuuteen – För trävaruindustrin – For wood industry | 3 | Investointitavarat – Investeringsvaror – Investment goods |
| 134 | Paperi- ja graafiseen teollisuuteen – För pappers- och grafisk industri – For paper and graphic industry | 31 | Maa- ja metsätalouteen – För lantbruk och skogshushållning – For agriculture and forestry |
| 135 | Kemialliseen teollisuuteen – För kemiska industrin – For chemical industry | 32 | Kuljetusneuvot – Transportmedel – Transport vehicles |
| 1351 | Raakaöljy – Råolja – Crude oil | 33 | Muut koneet ja laitteet – Andra maskiner och apparater – Other machines and equipments |
| 1352 | Kemialliset alkuaineet ja epäorgaaniset kemikaalit – Kemiska grundämnen och oorganiska kemikalier – Chemical elements and inorganic chemicals | 4 | Kulutustavarat – Konsumtionsvaror – Consumer goods |
| 1353 | Orgaaniset kemikaalit – Organiska kemikalier – Organic chemicals | 41 | Elintarvikkeet, juomat ja tupakka – Livsmedel, drycker och tobak – Foods, beverages and tobacco |
| 1356 | Muoviraaka-aineet – Plastråämnen – Plastic materials | 42 | Tekstiili- ja vaateustavarat – Textil- och beklädnadsvaror – Textiles and garments |
| 1357 | Kautsu – Kautschuk – Rubber (caoutchouc) | 43 | Muut lyhytaikaiset kulutustavarat – Andra icke varaktiga konsumtionsvaror – Other non-durable consumer goods |
| 136 | Savi-, lasi- ja kivenjalostusteollisuuteen – För lervaru-, glas- och stenförädlingsindustrin – For pottery, glass and stone processing industry | 44 | Henkilöautot – Personbilar – Private cars |
| 137 | Metallien perusteollisuuteen – För metallbasindustrin – For basic metal industry | 45 | Muut kestävät kulutustavarat – Andra varaktiga konsumtionsvaror – Other durable consumer goods |
| 1371 | Malmit ja rikasteet – Malmer och anrikningskoncentrat – Ores and concentrates | 5 | Muut tavarat – Andra varor – Other articles |
| 1372 | Perusmetallit – Basmetaller – Base metals | | |
| 138 | Metallituote- ja koneteollisuuteen – För metallprodukt- och maskinindustrin – For metal product and machine industry | | |

SITC:n tavaranimikkeistö (Rev.3)
SITC:s varuklassificering (Rev.3)
Classification of goods by SITC (Rev.3)

- 0 Elintarvikkeet ja elävät eläimet - Livsmedel och levande djur - Food and live animals
- 00 Elävät eläimet - Levande djur - Live animals
- 001 Elävät eläimet - Levande djur - Live animals
- 0011 Nautaeläimet - Nötkreatur - Bovine animals
- 0012 Lampaat ja vuohet - Får och getter - Sheep and goats
- 0013 Siat - Svin - Swine
- 0014 Siipikarja - Fjäderfä - Poultry
- 0015 Hevoset,aasit,muulit ja muuliaasit - Hästar,åsnor, mulor,mulåsnor - Horses,asses,mules and hinnies
- 0019 Muut eläimet - Andra djur - Other animals
- 01 Liha ja lihatuotteet - Kött och köttprodukter
Meat and meat preparations
- 011 Naudanliha,tuore,jäähdytetty,jäädyytetty
Nötkött,färskt,kyllt eller fryst
Bovine meat,fresh,chilled or frozen
- 0111 Naudanliha,tuore tai jäähdytetty - Nötkött,färskt eller kyllt - Bovine meat,fresh or chilled
- 0112 Naudanliha,jäädyytetty - Nötkött,fryst
Bovine meat,frozen
- 012 Muu liha,tuore,jäähdytetty tai jäädyytetty
Annat kött,färskt,kyllt eller fryst
Other meat,fresh,chilled or frozen
- 0121 Lampaan- ja vuohenliha,tuore,jäähdytetty tai jäädyytetty
Kött av får och getter,färskt,kyllt eller fryst
Meat of sheep or goats,fresh,chilled or frozen
- 0122 Sianliha,tuore,jäähdytetty tai jäädyytetty
Kött av svin,färskt,kyllt eller fryst
Meat of swine,fresh,chilled or frozen
- 0123 Siipikarjan liha,tuore,jäähdytetty tai jäädyytetty
Kött av fjäderfä,färskt,kyllt eller fryst
Meat of poultry,fresh,chilled or frozen
- 0124 Hevoseliha,tuore,jäähdytetty tai jäädyytetty
Kött av hästar,färskt,kyllt eller fryst
Meat of horses,fresh,chilled or frozen
- 0125 Muut em.eläinten syötävät osat,tuoreet,jäähdytetty tai jäädyytetty - Andra ätbara delar av ovannämnda djur, färska,kylda eller frysta - Edible offal of animals, fresh,chilled or frozen
- 0129 Muu liha ja syötävät eläimen osat,tuoreet,jäähdytetty tai jäädyytetty - Annat kött och andra ätbara djurdelar, färska,kylda eller frysta - Meat and edible meat offal, fresh,chilled or frozen n.e.s.
- 016 Liha, suolattu,kuivattu tai savustettu - Kött,saltat, torkat eller rökt - Meat,dried,salted or smoked
- 0161 Sianliha,kuivattu,suolattu tai savustettu
Kött av svin,saltat,torkat eller rökt
Meat of swine,salted,dried or smoked
- 0168 Muu liha ja syötävät eläimen osat,kuivatut,suolatut tai savustetut - Annat kött och andra ätbara djurdelar, saltade,torkade eller rökta - Meat and edible meat offal,salted,dried or smoked
- 017 Lihäsäilykkeet ja muut lihavalmisteet
Köttkonserver och andra köttprodukter
Meat,prepared or preserved,n.e.s.
- 0171 Lihauute ja -mehu,kalauute - Köttextrakt och -saft, fiskextrakt - Extracts and juices of meat and fish
- 0172 Makkara yms.tuotteet lihasta ja muista eläimen osista
Korv o.a.produkter av kött och andra delar av djur
Sausages and similar products of meat and meat offal
- 0173 Maksavalmisteet ja -säilykkeet - Leverprodukter och -konserver - Liver of any animal,prepared or preserved
- 0174 Siipikarjanlihavalmisteet ja -säilykkeet
Produkter och konserver av fjäderfäkött
Meat of poultry,prepared or preserved
- 0175 Sianlihavalmisteet ja -säilykkeet
Produkter och konserver av svinkött
Meat of swine,prepared or preserved
- 0176 Naudanlihavalmisteet ja -säilykkeet
Produkter och konserver av nötkött
Meat of bovine,prepared or preserved
- 0179 Muut lihavalmisteet ja -säilykkeet
Andra köttprodukter och -konserver
Other prepared or preserved meat
- 02 Maitotaloustuotteet ja munat - Mjölkhushållnings-
produkter och ägg - Dairy products and birds' eggs
- 022 Maito ja kerma - Mjolk och grädde - Milk and cream
- 0221 Maito ja kerma,tuore - Mjolk och grädde,färsk
Milk and cream,fresh
- 0222 Maito ja kerma,tiivistetty tai makeutettu
Mjolk och grädde,koncentrerade eller sötade
Milk and cream,concentrated or sweetened
- 0223 Jogurtti,villi,kefiiri,piimä yms.
Yoghurt,fil,kefir,surmjolk o.d.
Yogurt,buttermilk,curdled milk and cream etc.
- 0224 Hera;muut maidon aineosista valmistetut tuotteet
Vassle;andra produkter av mjölkbeståndsdelar - Whey;
products consisting of natural milk constituents,n.e.s.
- 023 Voi ja muut voiljyt ja -rasvat - Smör och annat
smörfett eller -olja - Butter etc.
- 024 Juusto - Ost - Cheese and curd
- 0241 Juustoraaste ja juustojauhe - Riven och pulveriserad
ost - Grated or powdered cheese
- 0242 Sulatejuusto - Smältost
Processed cheese,not grated or powdered
- 0243 Sinihomejuusto - Grönmögelost - Blue-veined cheese
- 0249 Muu juusto ja juustoaaine - Annan ost och ostmassa
Other cheese and curd
- 025 Munat ja muna-albumiini - Ägg och äggalbumin
Eggs and egg albumin
- 0251 Munat,kuorelliset - Ägg med skal - Birds' eggs in shell
- 0252 Kuorettomat munat ja munankeltuainen - Ägg utan skal
och äggula - Birds' eggs,not in shell, and egg yolks
- 0253 Muna-albumiini - Äggalbumin - Egg albumin
- 03 Kalat ja kalavalmisteet - Fisk och fiskprodukter
Fish and fish preparations
- 034 Kala,tuore,jäähdytetty tai jäädyytetty - Fisk,färsk,
kyld eller fryst - Fish,fresh,chilled or frozen
- 0341 Kala,tuore tai jäähdytetty,pl.kalafileet
Fisk,färsk eller kyld utom filead fisk
Fish,fresh or chilled excl.filets
- 0342 Jäädyytetty kala,pl.kalafileet - Fisk,fryst,utom
filead fisk - Fish,frozen,excl.filets
- 0344 Kalafileet,jäädyytetty - Fiskfileer,frysta
Fish filets,frozen
- 0345 Kalafileet,tuoreet tai jäähdytetty,muu kalanliha
Fiskfileer,färska eller kylda,annat fiskkött
Fish filets,fresh or chilled,other fish meat
- 035 Kala,suolattu,kuivattu tai savustettu - Fisk,saltad,
torkad eller rökt - Fish,salted,dried or smoked
- 0351 Kuivattu kala,kuivatut tai suolatut kalafileet
Torkad fisk,torkade eller saltade fiskfileer
Fish,dried,filets,dried or salted
- 0352 Suolattu tai suolavedessä oleva kala pl.kuivattu
ja savustettu - Fisk,saltad eller i saltlake utom
torkad och rökt - Fish, salted,but not dried or
smoked and fish in brine

- 0353 Savustettu kala - Rökt fisk - Fish,smoked
- 0354 Kalan maksa,mäti ja maiti,kuivattu,savustettu,suolattu
Lever,rom och mjölke av fisk,torkad,rökt,saltad
Fish liver and roes,dried,smoked,salted
- 0355 Kalajauho,ihmisravinnoksi kelpaava - Fiskmjöl,till män-
niskoföda tjänligt - Fish fit meal for human consumption
- 036 Äyriäiset ja nilviäiset - Kräftdjur och blötdjur
Crustaceans and molluscs
- 0361 Äyriäiset,jäädytetyt - Kräftdjur,frysta
Crustaceans,frozen
- 0362 Äyriäiset,jäädyttämättömät - Kräftdjur,inte frysta
Crustaceans,other than frozen
- 0363 Nilviäiset ja muut vedessä elävät selkärangattomat
Blötdjur och andra ryggradslösa vattendjur
Molluscs and aquatic invertebrates
- 037 Kala-,äyriäis- yms. valmisteet - Beredningar av fisk,
kräftdjur o.d. - Fish etc.prepared or preserved n.e.s.
- 0371 Kalavalmisteet ja -säilykkeet,kaviaari
Beredningar och konserver av fisk,kaviar
Fish,prepared or preserved,caviar
- 0372 Äyriäis- ja nilviäisvalmisteet ja -säilykkeet
Beredningar och konserver av kräftdjur och blötdjur
Crustaceans,molluscs,prepared or preserved
- 04 Vilja ja viljatuotteet - Spannmål och spannmåls-
produkter - Cereals and cereal preparations
- 041 Vehnä - Vete - Wheat,unmilled
- 0411 Durum-vehnä - Durumvete - Durum wheat,unmilled
- 0412 Muu vehnä - Annat vete - Other wheat,unmilled
- 042 Riisi - Ris - Rice
- 0421 Riisi,kuorimaton (raakariisi) - Ris,oskalat (råris)
Rice in the husk (rough rice)
- 0422 Riisi,esikuorittu (ruskea riisi)
Ris,endast befriat från ytterskalet ('brown'-ris)
Rice,husked but not further prepared (brown rice)
- 0423 Hiottu riisi,myös murtoriisi - Spilat och brutet ris
Rice,polished,including broken rice
- 043 Ohra - Korn - Barley,unmilled
- 044 Maissi - Majs - Maize,unmilled
- 0441 Maissi,siemenvilja - Utsädesmajs - Maize,seed
- 0449 Maissi,muu - Annan majs - Other maize
- 045 Muu vilja - Annan spannmål - Cereals n.e.s.unmilled
- 0451 Ruis - Råg - Rye,unmilled
- 0452 Kaura - Havre - Oats,unmilled
- 0453 Sorghum - Sorghum - Sorghum,unmilled
- 0459 Tattari,hirssi,kanariansiemenet ja muu vilja
Bovete,hirs,kanariefrö och annan spannmål
Buckweat,millet,canary seed and other cereals
- 046 Vehnäjauho ja -ryynit - Vetemjöl och -gryn
Wheat etc.meal or flour
- 0461 Vehnäjauho - Vetemjöl - Flour of wheat
- 0462 Vehnärouheet,rakeistettu vehnä - Krossgryn och
pelletar av vete - Groats and pellets of wheat
- 047 Muut viljajauhot ja ryynit - Annat mjöl och gryn
Other cereal meals,flour
- 0471 Muut viljajauhot - Annat mjöl av spannmål
Other cereal flours
- 0472 Muut viljarouheet,muu rakeistettu vilja
Andra krossgryn;pelletar av spannmål
Other cereal groats;pellets of cereals
- 048 Vilja- ja jauhovalmisteet yms. - Produkter av
spannmål o.d. - Cereal etc.preparations
- 0481 Valssatut yms.jyvät;alkiot;valmistettu vilja
Valsade o.d.sädeskorn;grodor;bearbetad spannmål
Cereal grins,worked or prepared
- 0482 Maltaat,myös paahdetut - Malt,även rostad
Malt,whether or not roasted
- 0483 Makaronivalmisteet,kypsentämättömät tai täyttämättömät
Pastaprodukter,okokta eller ofyllda
Macaroni products,uncooked,not stuffed
- 0484 Leipä,kakut,keksit,pikkuleivät yms. - Matbröd,kakor,
kex,småbröd o.d. - Bread,cakes,biscuits etc.
- 0485 Seokset ja taikinat leipomatuotteisiin
Mixer och degar för beredning av bakverk
Mixes and doughs for the preparation of bakers' wares
- 05 Hedelmät ja kasvikset - Frukter och köksväxter
Vegetables and fruit
- 054 Kasvikset,tuoreet tai kuivatut
Köksväxter,färska eller torkade
Vegetables etc.fresh or simply preserved
- 0541 Perunat - Potatis - Potatoes
- 0542 Kuivattu palkovilja - Torkade baljväxtfrön
Leguminous vegetables,dried
- 0544 Tomaatit,tuoreet - Tomater,färska - Tomatoes,fresh
- 0545 Muut tuoreet kasvikset - Andra färska köksväxter
Other fresh vegetables
- 0546 Jäädytetyt kasvikset - Frysta köksväxter
Vegetables,frozen
- 0547 Väliaikaisesti säilötyt kasvikset
Köksväxter,tillfälligt konserverade
Vegetables,provisionally preserved
- 0548 Muut kasvituotteet,juuret ja mukulat - Andra
vegetabiliska produkter,rötter och stam- eller
rotknölar - Vegetable products,roots and tubers
- 056 Kasvisvalmisteet ja -säilykkeet
Köksväxter,beredda eller konserverade
Vegetables etc.preserved or prepared
- 0561 Kuivatut kasvikset (pl.palkovilja)
Torkade köksväxter (utom baljväxtfrön)
Vegetables,dried (excl.leguminous vegetables)
- 0564 Perunasta,hedelmistä ja vihanneksista valmistetut
jauhot ja hiutaleet - Mjöl och flingor av potatis,
frukter och köksväxter - Flours and flakes of potatoes,
fruits and vegetables
- 0566 Kasvikset,ei etikan avulla valmistetut,jäädytetyt
Köksväxter,beredda på annat sätt än med ättika,frysta
Vegetables,prepared otherwise than by vinegar,frozen
- 0567 Muut valmistetut tai säilötyt kasvikset
Andra beredda eller konserverade köksväxter
Vegetables,prepared or preserved,n.e.s.
- 057 Hedelmät,tuoreet tai kuivatut,pähkinät - Frukter,färska
eller torkade,nötter - Fruit,nuts,fresh or dried
- 0571 Appelsiinit,mandariinit,klementiinit,tuoreet,kuivatut
Apelsiner,mandariner och klementiner,färska,torkade
Oranges,mandarins and clementines,fresh or dried
- 0572 Muut sitruhedelmät,tuoreet tai kuivatut
Andra citrus frukter,färska eller torkade
Other citrus fruit,fresh or dried
- 0573 Banaanit,tuoreet tai kuivatut
Bananer,färska eller torkade - Bananas,fresh or dried
- 0574 Omenat,tuoreet - Äpplen,färska - Apples,fresh
- 0575 Viinirypäleet,tuoreet tai kuivatut
Vindruvor,färska eller torkade - Grapes,fresh or dried
- 0576 Viikunat,tuoreet tai kuivatut
Fikon,färska eller torkade - Figs,fresh or dried
- 0577 Pähkinät,tuoreet tai kuivatut
Nötter,färska eller torkade - Nuts,fresh or dried

- 0579 Muut hedelmät, tuoreet tai kuivatut - Andra frukter, färskas eller torkade - Fruit, fresh or dried, n.e.s.
- 058 Hedelmäsäilykkeet ja muut hedelmävalmisteet
Fruktkonserver o.a. beredda frukter
Fruit, preserved or prepared
- 0581 Hillot, hedelmäsoseet, marmelaadit yms, keittämällä valmistetut - Sylter, fruktmos, marmelader o.d., beredda genom kokning - Jams, fruit jellies, marmelades etc.
- 0582 Hedelmät ja pähkinät, väliaikaisesti säilötyt
Frukt och nötter, tillfälligt konserverade
Fruits and nuts, provisionally preserved
- 0583 Hedelmät ja pähkinät, jäädytetyt
Frukt och nötter, frysta - Fruits and nuts, frozen
- 0589 Muulla tavalla valmistetut tai säilötyt hedelmät
Frukt, beredda eller konserverade på annat sätt
Fruits, otherwise prepared or preserved
- 059 Hedelmä- ja kasvismehu - Saft av frukter och köksväxter - Fruit or vegetable juice
- 0591 Appelsiinimehu - Apelsinsaft - Orange juice
- 0592 Greippimehu - Grapefruktsaft - Grapefruit juice
- 0593 Muun sitrushedelmän mehu - Saft av andra citrusfrukter
Juice of other citrus fruits
- 0599 Muu hedelmä- ja kasvismehu; sekamehut
Annan saft av frukter och köksväxter; blandsaft
Juice of other fruits and vegetables; mixtures of juices
- 06 Sokeri ja sokerivalmisteet, hunaja - Socker och sockerprodukter, honung - Sugars, sugar preparations and honey
- 061 Sokeri, melassi ja hunaja - Socker, melass och honung
Sugars, molasses and honey
- 0611 Raakasokeri - Råsocker - Raw beet and cane sugar
- 0612 Muu ruoko- ja juurikassokeri, sakkaroosi
Annan socker från sockerrör eller sockerbetor, sackaros
Other beet or cane sugar, sucrose
- 0615 Melassi - Melass - Molasses
- 0616 Hunaja - Honung - Honey
- 0619 Muut sokerit ja sokerisiirapit - Annan socker och annan sirap - Other sugars and sugar syrups
- 062 Makeiset - Konfektyrer - Sugar confectionery
- 0621 Sokerilla säilötyt hedelmät ja kasvinosat
Frukt och växtdelar, konserverade med socker
Fruits and other parts of plants, preserved by sugar
- 0622 Makeiset, kaakaota sisältämättömät
Sockerkonfektyrer, inte innehållande kakao
Sugar confectionery, not containing cocoa
- 07 Kahvi, tee, kaakao, mausteet; tuotteet niistä - Kaffe, te, kakao, kryddor; produkter därav - Coffee, tea, cocoa, spices
- 071 Kahvi - Kaffe - Coffee and substitutes
- 0711 Kahvi, paahdamaton - Kaffe, orostat - Coffee, not roasted
- 0712 Kahvi, paahdettu - Kaffe, rostat - Coffee, roasted
- 0713 Kahviuutteet ja -tiivisteet; paahdetut, korvikkeet
Extrakter och koncentrat av kaffe; rostade kaffesurrogat
Extracts and concentrates of coffee; roasted chicory
- 072 Kaakao - Kakao - Cocoa
- 0721 Kaakaopavut - Kakaoböner - Cocoa beans
- 0722 Kaakaojauhe, makeuttamaton - Kakaopulver, osötat
Cocoa powder, unsweetened
- 0723 Kaakaomassa - Kakaomassa - Cocoa paste
- 0724 Kaakaovoili, -rasva ja -öljy - Kakaosmör, -fett och -olja
Cocoa butter, fat and oil
- 0725 Kaakaonkuoret ja -kalvot sekä muut kaakaojätteet
Kakaoskal och -hinnor samt andra kakaoavfall
Cocoa shells, skins and other cocoa waste
- 073 Suklaa ja suklaatuotteet - Choklad och chokladprodukter
Chocolate and products
- 0731 Kaakaojauhe, makeutettu - Kakaopulver, sötat
Cocoa powder, sweetened
- 0732 Kaakaovalmisteet, paljoustavarana - Kakaoprodukter, som mängdvara - Cocoa products, in bulk form
- 0733 Suklaalevyt ja -tangot - Chokladblock och -stänger
Cocoa preparations in blocks and bars
- 0739 Muut kaakaota sisältävät ravintovalmisteet
Andra livsmedelsberedningar innehållande kakao
Other preparations containing cocoa
- 074 Tee - Te - Tea and mate
- 0741 Tee - Te - Tea
- 0743 Matee, tee- ja matee-uutteet ja -tiivisteet
Matte, ekstrakter och koncentrat av te och matte
Mate, extracts and concentrates of tea and mate
- 075 Mausteet - Kryddor - Spices
- 0751 Pippuri, Capsicum- tai Pimenta-sukuiset hedelmät
Peppar, frukter av släktena Capsicum eller Pimenta
Pepper, fruits of the genus Capsicum or Pimenta
- 0752 Muut mausteet - Andra kryddor - Other spices
- 08 Rehuaineet - Fodermedel - Feeding stuff for animals
- 081 Rehuaineet - Fodermedel - Feeding stuff for animals
- 0811 Heinä, rehujuuret ja muut kasvirehut
Hö, foderrotfrukter och andra foderväxter
Hay and fodder, green or dry
- 0812 Leseet ja muut viljan käsittelyjätteet
Kli och andra återstoder från bearbetning av spannmål
Bran and other residues of cereals
- 0813 Öljykakut yms. jätetuotteet - Oljekakor o.d. återstoder
Oil-cake and other solid residues
- 0814 Liha- ja kalajauho - Kött- och fiskmjöl
Meat or fish meal fodder
- 0815 Tärkkelys-, sokeri- ja panimoteollisuuden jäteaineet
Återstoder från stärkelse- och sockerframställning
samt avfall från bryggerier - Residues of starch, sugar
and brewing manufacture
- 0819 Eläinten ruokinnassa käytettävät valmisteet
Beredningar som används vid utfordning av djur
Food wastes and prepared animal feeds
- 09 Erinäiset elintarvikkeet - Diverse livsmedel
Miscellaneous edible products and preparations
- 091 Margariini ja muut ravintorasvat - Margarin och annat matfett - Margarine and shortening
- 098 Muut ravintovalmisteet - Andra livsmedel
Edible products and preparations n.e.s.
- 0981 Homogenoidut ravintovalmisteet - Homogeniserade
livsmedelsberedningar - Homogenized food preparations
- 0984 Kastikkeet, maustamisvalmisteet, sinappi, etikka
Såser, smaksättningspreparater, senap, ättika
Sauces, mixed condiments, mustard flour, vinegard
- 0985 Keitot ja liemet ja valmisteet niitä varten
Soppor och buljonger och beredningar för tillredning av dem - Soups and broths and preparations thereof
- 0986 Hiivat ja valmistetut leivinjauheet - Jäst och beredda
bakpulver - Yeasts, prepared baking powders
- 0989 Muut ravintovalmisteet - Andra livsmedelsberedningar
Food preparations n.e.s.
- 1 Juomat ja tupakka - Drycker och tobak
Beverages and tobacco
- 11 Juomat - Drycker - Beverages
- 111 Alkoholittomat juomat - Alkoholifria drycker
Non-alcoholic beverages

- 112 Alkoholipitoiset juomat - Alkoholhaltiga drycker
Alcoholic beverages
- 1121 Viinit,tuoreista rypäleistä valmistetut
Viner av färska druvor - Wine of fresh grapes
- 1122 Muut käymistietä valmistetut juomat
Andra jästa drycker - Fermented beverages n.e.s.
- 1123 Mallasjuomat - Maltdrycker - Beer made from malt
- 1124 Väkevät alkoholijuomat;muut alkoholijuomat
Starka alcoholdrycker;andra alcoholdrycker
Spirits,liqueurs etc.
- 12 Tupakka ja tupakkavalmisteet - Tobak och tobaks-
produkter - Tobacco and tobacco manufactures
- 121 Tupakka, valmistamaton - Tobak, obearbetad
Tobacco unmanufactured, refuse
- 1211 Raakatupakka, riipimätön - Råtobak, ostripad
Tobacco, not stripped
- 1212 Raakatupakka, kokonaan tai osittain riivitty
Råtobak, helt eller delvis stripad
Tobacco, wholly or partly stripped
- 1213 Tupakanjätteet - Tobaksavfall - Tobacco refuse
- 122 Tupakkavalmisteet - Tobaksprodukter
Tobacco, manufactured
- 1221 Sikarit ja pikkusikarit - Cigarrer och cigariller
Cigars and cigarillos
- 1222 Savukkeet - Cigaretter - Cigarettes
- 1223 Muut tupakkavalmisteet - Andra tobaksvaror
Other manufactured tobacco
- 2 Raaka-aineet, pl. polttoaineet - Råvaror utom bränslen
Crude materials, inedible, except fuels
- 21 Vuodat, nahat ja turkisnahat, raa'at - Hudar, skinn
och pälskinn, råa - Hides, skins, furskins, raw
- 211 Vuodat ja nahat, valmistamattomat - Hudar och skinn,
oberedda - Hides, skins, excl. furs, raw
- 2111 Nauta- ja hevoseläinten raakavuodat ja -nahat
Råa hudar och skinn av nötkreatur och hästdjur
Bovine or equine hides and skins, raw
- 2112 Vasikan raakavuodat ja -nahat - Kalvhudar och
-skinn, råa - Calf hides and skins, raw
- 2114 Vuohen ja vohlan raakavuodat ja -nahat
Råa hudar och skinn av get eller killing
Goat and kid skins, raw
- 2116 Lampaan ja karitsan raakanahat, villapeitteiset
Råa hudar och skinn av får och lamm, med ull
Sheep and lamb skins, with the wool on
- 2117 Lampaan ja karitsan raakanahat, villattomat
Råa hudar och skinn av får och lamm, utan ull
Sheep and lamb skins, without wool on
- 2119 Muut raakavuodat ja -nahat; nahan jätteet
Andra råa hudar och skinn; avfall av läder
Hides and skins, n.e.s.; waste
- 212 Turkisnahat, valmistamattomat - Pälskinn, oberedda
Furskins, raw
- 2121 Raa'at minkinnahat - Råa skinn av mink - Mink
skins, raw
- 2122 Muut raa'at turkisnahat - Andra råa pälskinn
Other raw furskins
- 2123 Päät, hännät, koivet yms., turkisten valmistukseen
Huvuden, svansar, tassar o.d. för körsnärsbruk
Heads, tails, paws etc., suitable for furriers' use
- 22 Öljysiemenet, öljypitoiset pähkinät ja ytimet
Oljefrön, oljehaltiga nötter och kärnor
Oil seeds, oleaginous fruits
- 222 Öljysiemenet, 'pehmeiden' kasviöljyjen valmistukseen
Oljehaltiga frön för 'mjuka' vegetabiliska oljor
Seeds for 'soft' fixed oils
- 2221 Maapähkinät, paahattamattomat - Jordnötter, orostade
Groundnuts, not roasted
- 2222 Soijapavut - Sojabönor - Soya beans
- 2223 Puuvillan siemenet - Bomullsfrön - Cotton seeds
- 2224 Auringonkukansiemenet - Solrosfrön - Sunflower seeds
- 2225 Seesaminsienet - Sesamfrön - Sesame seeds
- 2226 Rapsin- ja rypsin siemenet, sinapinsiemenet - Raps- och
rypsfrön, senapsfrön - Rape, colza and mustard seeds
- 2227 Safflorinsiemenet - Safflorfrön - Safflower seeds
- 223 Muut öljysiemenet ja -hedelmät - Andra oljefrön och
-frukter - Seeds for other fixed oils
- 2231 Kopra - Kopra - Copra
- 2232 Palmunpähkinät ja -ytimet - Palmnötter och palmkärnor
Palm nuts and palm kernels
- 2234 Pellavansiemenet - Linfrön - Linseed
- 2235 Risiinsiemenet - Ricinusfrön - Castor oil seeds
- 2237 Muut öljysiemenet ja -hedelmät
Andra oljefrön och oljehaltiga frukter
Oil seeds and oleaginous fruits n.e.s.
- 2239 Öljysiemen- ja öljyhedelmäjuho (pl. sinappijuho)
Mjöl av oljefrön eller oljehaltiga frukter (ej senapmjöl)
Flours of oil seed or oleag. fruits (excl. mustard flour)
- 23 Luonnonkumi, synteettinen ja regeneroitu kumi
Naturgummi, syntetiskt gummi och gummiregenerat
Crude rubber (incl. synthetic)
- 231 Luonnonkumi - Naturgummi - Natural rubber, gums
- 2311 Luonnonkumilateksi - Naturgummilateks
Natural rubber latex
- 2312 Muu luonnonkumi - Annat naturgummi
Other natural rubber
- 2313 Balata, guttaperka yms. luonnonkumit
Balata, guttaperka o.d. naturgummi
Balata, gutta-percha etc. natural rubbers
- 232 Synteettinen ja regeneroitu kumi - Syntetiskt och
regenererat gummi - Rubber, synthetic or reclaimed
- 2321 Synteettinen kumi - Syntetiskt gummi - Synthetic rubber
- 2322 Regeneroitu kumi; kumijätteet - Gummiregenerat; avfall
av gummi - Reclaimed rubber; waste
- 24 Puutavara ja korkki - Trävaror och kork
Cork and wood
- 244 Korkki, valmistamaton; korkkijätteet - Kork, obearbetad;
korkavfall - Cork, natural, raw; waste
- 245 Polttopuu ja puuhiili - Brännved och träkol
Fuel wood and charcoal
- 246 Puuhake ja puujäte - Flis av trä och
träavfall - Wood in chips, wood waste
- 2461 Puu lastuina ja hakkeena - Trä i form av flis och spån
Wood in chips and particles
- 2462 Sahanpuru ja puujäte - Sågspån och träavfall
Sawdust and wood waste
- 247 Pyöreä puutavara, myös karkeasti syrjätty
Rundvirke, grovt kanthugget virke
Wood in the rough or roughly squared
- 2473 Raakapuu, kyllästetty - Råvirke, behandlat med skydds-
medel - Wood in the rough, treated with preservatives
- 2474 Muu raakapuu, havupuuta - Annat råvirke av barrträ
Wood in the rough, coniferous
- 2475 Muu raakapuu, lehtipuuta - Annat råvirke av lövträ
Wood in the rough, non-coniferous
- 248 Sahattu ja höylätty puutavara - Sågade och hyvlade
trävaror - Wood, simply worked
- 2481 Ratapolkyt - Järnvägssliprar - Railway sleepers

- 2482 Sahattu ja höylätty havupuutavara
Sågade och hyvlade trävaror av barrträ
Lumber,coniferous,sawn and planed
- 2483 Pontattu,viistottu yms.muotoiltu havupuutavara
Virke,spontat,fasat o.d.av barrträ
Lumber,coniferous,shaped
- 2484 Sahattu ja höylätty lehtipuutavara - Sågade och hyvlade
trävaror av lövträ - Lumber,shaped,non-coniferous
- 2485 Pontattu,viistottu yms.muotoiltu lehtipuutavara
Virke,spontat,fasat o.d.av lövträ
Lumber,non-coniferous
- 25 Paperimassa - Pappersmassa - Pulp and waste paper
- 251 Paperimassa - Pappersmassa - Pulp and waste paper
- 2511 Jätepaperi ja -pahvi - Avfall av papper och papp
Waste of paper or paperboard
- 2512 Mekaaninen puumassa - Mekanisk massa av ved
Mechanical wood pulp
- 2513 Liukosellu - Dissolvingmassa
Chemical wood pulp,dissolving grades
- 2514 Sooda- tai sulfaattisellu,valkaisu-
Soda- eller sulfatmassa,oblekt
Soda or sulphate wood pulp,unbleached
- 2515 Sooda- tai sulfaattisellu,valkaistu - Soda- eller
sulfatmassa,blekt - Soda or sulphate wood
pulp,bleached
- 2516 Sulfiittisellu - Sulfitmassa - Sulphite wood pulp
- 2519 Puolikemiallinen puumassa;muu selluloosamassa
Halvkemisk massa av ved;annan cellulosamassa
Semi-chemical wood pulp etc.
- 26 Tekstiilikuidut sekä niiden jätteet - Textilfibrer samt
avfall därav - Textile fibres and their wastes
- 261 Luonnonsilkki - Natursilke - Silk
- 2613 Raakasilkki (kiertämätön) - Råsilke (inte tvinnat)
Raw silk (not thrown)
- 2614 Silkkikokongit ja silkkijätteet - Silkeskokonger och
avfall av silke - Silk worm cocoons and silk waste
- 263 Puuvilla - Bomull - Cotton
- 2631 Puuvilla,karstaamaton ja kampaamaton - Bomull,okardad
och okammad - Raw cotton,excl.linters
- 2632 Puuvillalinterit - Bomullslinters - Cotton linters
- 2633 Puuvillajätteet - Avfall av bomull - Cotton waste
- 2634 Karstattu tai kammattu puuvilla - Kardad eller
kammad bomull - Cotton,carded or combed
- 264 Juti ja muut niinetekstiilikuidut - Jute och andra
bastfibrer - Jute and other textile bast fibres
- 2641 Juti ja muut niinetekstiilikuidut - Jute och
andra bastfibrer - Jute and other textile bast fibres
- 2649 Niinetekstiilikuitujen rohtimet ja jätteet
Blånor och avfall av bastfibrer
Tow and waste of textile bast fibres
- 265 Muut kasvitekstiilikuidut - Andra vegetabiliska
textilfibrer - Vegetable fibres,excl.cotton and jute
- 2651 Pellava,pellavarohtimet ja -jätteet - Lin,blånor och
avfall av lin - Flax,tow and waste of flax
- 2652 Hamppu,hamppurohtimet ja -jätteet - Hampa,blånor och
avfall av hampa - True hemp,tow and waste of hemp
- 2654 Sisali ja muut agavekuidut,rohtimet ja jätteet
Sisal och andra agavefibrer,blånor och avfall
Sisal and other agave fibres,tow and waste
- 2655 Manilla,manillarohtimet ja -jätteet
Manillahampa,blånor och avfall
Manila hemp,tow and waste of manila hemp
- 2657 Kookoskuidut ja niiden jätteet - Kokosfibrer och
avfall av dessa - Coconut fibres and waste
- 2658 Muut kasvitekstiilikuidut ja niiden jätteet
Andra vegetabiliska textilfibrer och avfall
Other vegetable textile fibres,waste
- 266 Synteettiset tekstiilikuidut, kehräämiseen soveltuvat
Syntetiska textilfibrer,lämpiga för spinning
Synthetic fibres for spinning
- 2665 Synteettikatkokuidut,käsittlemättömät - Syntetstapel-
fibrer,oberedda - Synthetic staple fibres,not processed
- 2666 Synteettikuitufilamentit - Fiberkabel av
syntefilament - Synthetic filament tow
- 2667 Synteettikatkokuidut,kehruuta varten käsitellyt
Syntetstapelfibrer,beredda för spinning
Synthetic staple fibres,processed for spinning
- 267 Muuntokuidut,tekokuitujen jätteet
Regenererade textilfibrer,avfall av konstfibrer
Other man-made fibres
- 2671 Muuntokuidut,kehruuseen soveltuvat
Regeneratfibrer,lämpade för spinning
Artificial fibres suitable for spinning
- 2672 Tekokuitujätteet - Avfall av konstfibrer
Waste of man-made fibres
- 268 Villa ja muu eläimen karva - Ull och andra djurhår
Wool and animal hair
- 2681 Pesemätön lampaanvilla - Otvättad fårull - Wool,greasy
- 2682 Pesty lampaanvilla - Tvättad fårull - Wool degreased
- 2683 Hieno eläimenkarva - Fina djurhår - Fine animal hair
- 2685 Karkea eläimenkarva - Grova djurhår
Coarse animal hair
- 2686 Villan ja muun eläimenkarvan jätteet - Avfall av ull
och andra djurhår - Waste of wool or other animal hair
- 2687 Karstattu tai kammattu villa ja muu eläimenkarva
Kardade och kammade ull och andra djurhår
Wool or other animal hair,carded or combed
- 269 Lumput ja tekstiilitavaroiden jätteet - Lump och avfall
av textilvaror - Waste of textile fabrics
- 27 Kivennäisaineet, valmistamattomat - Mineraliska ämnen,
obearbetade - Crude fertilizers and crude minerals
- 272 Luonnon lannoitteet - Naturliga gödselmedel
Fertilizers,crude
- 2721 Eläin- tai kasviainelannoitteet
Animaliska eller vegetabiliska gödselmedel
Animal or vegetable fertilizers
- 2722 Natriumnitraatti - Natriumnitrat - Sodium nitrate
- 2723 Luonnonfosfaatit - Naturliga fosfater
Natural phosphates
- 2724 Karnalliitti ym. raa'at luonnon kaliumsuolat
Karnallit,råa naturliga kaliumsalter
Carnallite,crude natural potassium salts
- 273 Kivi,hiekka ja sora - Sten,sand och grus
Stone,sand and gravel
- 2731 Rakennus- ja muistomerkkikivi, valmistamaton
Byggnads- och monumentsten,obearbetad
Building or monumental stone
- 2732 Kipsikivi,anhydriitti,kipsi;kalkkikivi
Gipsten,anhydrit,gips;kalksten
Gypsum,plasters,limestone flux and calcareous stone
- 2733 Luonnonhiekkä - Naturlig sand - Sand,natural
- 2734 Sora,sepe,piikivi,kivirouheet ja -jauheet
Grus,makadam,flinta,krosskorn och pulver av sten
Gravel,macadam,chippings and powder,of stone
- 274 Rikki ja pasuttamaton rikkikiisu - Svavel och orostad
svavelkis - Sulphur and unroasted iron pyrite
- 2741 Rikki (pl.sublimoitu,saostettu,kolloidinen)
Svavel (annat än sublimerat,fällt,kolloidal)
Sulphur (other than sublimed,precipitated,colloidal)

- 2742 Pasuttamattomat rautapyriitit - Orostade järnpyriter
Iron pyrites unroasted
- 277 Luonnon hioma-aineet,teollisuustimantit - Naturliga
slipmedel,industridiamanter - Natural abrasives n.e.s.
- 2771 Teollisuustimantit - Industridiamanter
Industrial diamonds
- 2772 Muut luonnon hioma-aineet - Andra naturliga slipmedel
Natural abrasives n.e.s.
- 278 Muut valmistamattomat kivennäisaineet - Andra
obearbetade mineraliska ämnen - Other crude minerals
- 2782 Savi,kaoliini yms. - Lera,kaolin o.d.
Clays,refactory minerals n.e.s.
- 2783 Suola,natriumkloridi - Salt,natriumklorid
Common salt,sodium chloride
- 2784 Asbesti - Asbest - Asbestos
- 2785 Kvartsi,kiille,maasälpä yms. - Kvarts,glimmer,
fältspat o.d. - Quartz,mica,felspar etc.
- 2786 Kuona,hehkuhise yms.jätteet - Slagg,glödspån och
liknande avfall - Slag,dross,scalings and similar waste
- 2789 Muut valmistamattomat kivennäisaineet - Andra
obearbetade mineraliska ämnen - Minerals,crude n.e.s.
- 28 Malmit ja metalliromu - Malmer och skrot av metaller
Metalliferous ores and metal scrap
- 281 Rautamalmit ja -rikasteet - Järnmalm,även anrikad
Iron ore and concentrates
- 2814 Pasutetut rautapyriitit - Rostade järnpyriter
Roasted iron pyrites
- 2815 Rautamalmit ja -rikasteet,agglomeroidattomat
Järnmalm,även anrikad,agglomererad
Iron ore and concentrates,not agglomerated
- 2816 Rautamalmit ja -rikasteet,agglomeroidut
Järnmalm,även anrikad,agglomererad
Iron ore and concentrates,agglomerated
- 282 Rauta- ja teräsromu - Järn- och stålskrot
Iron and steel scrap
- 2821 Valurautajätteet ja -romu - Avfall och skrot av
gjutjärn - Waste and scrap of cast iron
- 2822 Seosteräsijätteet ja -romu - Avfall och skrot av
legerat stål - Waste and scrap of alloy steel
- 2823 Muut rautapohjaiset jätteet ja romu - Andra avfall och
skrot av järn - Other ferrous waste and scrap
- 283 Kuparimalmi ja -rikasteet - Kopparmalm,även anrikad
Copper ores and concentrates
- 2831 Kuparimalmit ja -rikasteet - Kopparmalm,även anrikad
Copper ores and concentrates
- 2832 Kuparikivi;sementoitu kupari - Kopparskärsten;
cementkoppar - Copper mattes;cement copper
- 284 Nikkelimalmi ja -rikasteet - Nickelmalm,även anrikad
Nickel ores and concentrates
- 2841 Nikkelimalmit ja -rikasteet - Nickelmalm,även anrikad
Nickel ores and concentrates
- 2842 Nikkelikivi ja nikkelin valmistuksen välituotteet
Nickelskärsten och mellanprodukter vid framställning
av nickel - Nickel mattes and products of nickel
metallurgy
- 285 Alumiinimalmi ja -rikasteet - Aluminiummalm,även
anrikad - Aluminium ores and concentrates
- 2851 Alumiinimalmit ja -rikasteet - Aluminiummalm,även
anrikad - Aluminium ores and concentrates
- 2852 Alumiinioksidi - Aluminiumoxid - Aluminium oxide
- 286 Uraani- ja toriummalmit ja -rikasteet
Uran- och toriummalmer,även anrikade
Uranium and thorium ores and concentrates
- 2861 Uraanimalmi ja -rikasteet - Uranmalm,även anrikad
Uranium ores and concentrates
- 2862 Toriummalmit ja -rikasteet - Toriummalm,även anrikad
Thorium ores and concentrates
- 287 Muiden epäjalojen metallien malmit - Malmer av andra
oädla metaller - Base metal ores and concentrates n.e.s
- 2874 Lyijymalmit ja -rikasteet - Blymalm,även anrikad
Lead ores and concentrates
- 2875 Sinkkimalmit ja -rikasteet - Zinkmalm,även anrikad
Zinc ores and concentrates
- 2876 Tinamalmit ja -rikasteet - Tennmalm,även anrikad
Tin ores and concentrates
- 2877 Mangaanimalmi ja -rikasteet - Manganmalm,även
anrikad - Manganese ores and concentrates
- 2878 Molybdeeni-,titaani-,vanadiini- ym.malmit
Molybden-,titan-,vanadin- o.d.malmer
Ores of molybdenum,titanium,vanadium n.e.s.
- 2879 Kromi-,volframi-,koboltti- ym.malmit
Krom-,volfram-,kobolt- o.d.malmer
Ores of chromium,wolfram,cobalt n.e.s.
- 288 Muiden epäjalojen metallien romu - Skrot av andra
oädla metaller - Non-ferrous metal scrap
- 2881 Tuhka ja jätteet,metallia sisältävät, pl.rautapohjainen
Aska och återstoder,inhållande metaller, icke från
järntillverkning - Ash and residues containing
metals, not containing iron
- 2882 Muu metallijäte ja romu (pl.rautapohjainen) - Annat
avfall och skrot av metall (icke från järntillverkning)
Other non-ferrous base metal waste and scrap
- 289 Jalometallimalmit ja -romu - Malmer och skrot av ädla
metaller - Ores,waste and scrap of precious metals
- 2891 Jalometallimalmit ja -rikasteet - Ädelmetallmalm,även
anrikad - Ores and concentrates of precious metals
- 2892 Jalometallijätteet ja -romu (pl.kulta)
Avfall och skrot av ädelmetall (utom guld)
Waste and scrap of precious metals (other than gold)
- 29 Muut eläin- ja kasviraaka-aineet
Andra animaliska och vegetabiliska råmaterial
Crude animal,vegetable materials n.e.s.
- 291 Muut eläinraaka-aineet - Andra animaliska råmaterial
Crude animal materials n.e.s.
- 2911 Luut,sarvet,norsunluu,koralli yms. - Ben,horn,elfenben,
koraller o.d. - Bones,horns,ivory,coral n.e.s.
- 2919 Muut eläinalkuperää olevat aineet ja tuotteet
Andra material och produkter av animaliskt ursprung
Materials of animal origin
- 292 Muut kasviraaka-aineet - Andra vegetabiliska råmaterial
Crude vegetable materials n.e.s.
- 2922 Kumilakat;luonnonkumi ja -hartsit yms.
Schellack;naturliga gummiarter och -hartser o.d.
Lack;natural gums and resins n.e.s.
- 2923 Palmikoinnissa käytettävät kasviaineet
Vegetabiliska material för flätning
Vegetable materials for plaiting
- 2924 Kasvit ja kasvinosat,farmaseuttisiin yms. tuotteisiin
käytettävät - Växter och växtdelar,för farmaceutiska
o.d. produkter - Plants and parts of plants used in
pharmacy etc.
- 2925 Kylvösiemenet yms. - Frön för utsäde o.d.
Seeds,etc.for sowing
- 2926 Elävät kasvit,sipulit,juuret ym. - Levande växter,
lökar,rötter o.d. - Live plants,bulbs,roots n.e.s.
- 2927 Leikkokukat;lehdet,oksat ym.kasvin osat - Snittblommor,
bland,kvistar o.a.växtdelar - Cut flowers and foliage
- 2929 Muut kasviaineet ja -tuotteet
Andra vegetabiliska material och -produkter
Materials of vegetable origin n.e.s.

- 3 Poltto- ja voiteluaineet,sähkövirta - Bränslen, smörjmedel,elström - Mineral fuels etc
- 32 Kivihili,koksi,briketit yms. - Stenkol,koks, briketter o.d. - Coal,coke and briquettes
- 321 Kivihili - Stenkol - Coal,not agglomerated
- 3211 Antrasiitti - Antracit - Anthracite,not agglomerated
- 3212 Muu kivihili - Annat stenkol - Other coal
- 322 Kivihilibriketit,ruskahiili ja turve - Stenkolsbriketter,brunkol och torv - Coal briquettes,lignite and peat
- 3221 Kivihilibriketit - Briketter av stenkol Briquettes from coal
- 3222 Ruskohiili - Brunkol - Lignite
- 3223 Turve - Torv - Peat
- 325 Koksi ja puolikoksi - Koks och halvkoks Coke,semi-coke,retort carbon
- 33 Kivennäisöljyt ja kivennäisöljytuotteet - Mineraloljor och mineraloljeprodukter - Petroleum and products
- 333 Raakaöljy - Råolja - Crude petroleum
- 334 Kivennäisöljytuotteet,raffinoit - Mineraloljeprodukter,raffinerade - Petroleum products,refined
- 3341 Benssiini ja muut kevyet öljyt - Bensin och andra lätta oljor - Gasoline,other light oils
- 3342 Petrolia ja muut keskiraskaat öljyt - Petroleum och andra medeltunga oljor - Kerosene,other medium oils
- 3343 Dieselöljy ja kevyet polttoöljyt - Dieselolja och lätta brännolja - Gas oils
- 3344 Raskaat polttoöljyt - Tunga brännolja Fuel oils,n.e.s.
- 3345 Voiteluöljyt ja -rasvat - Smörolja och smörfetter Lubricants,petroleum oils n.e.s.
- 335 Muut kivennäisöljytuotteet - Övriga mineraloljeprodukter - Residual petroleum products
- 3351 Vaseliini ja kivennäisvahat - Vaseline och mineralvaxer Petroleum jelly and mineral waxes
- 3352 Kivennäistervat ja niiden tislauustuotteet Mineraltjäror och deras destillat Mineral tars and products of their distillation
- 3353 Piki ja pikikoksi - Beck och koks Pitch and pitch coke
- 3354 Maaöljykoksi ja -bitumi;bitumiset seokset Jordoljekoks och -bitumen,bituminösa blandningar Petroleum bitumen,petroleum coke;bituminous mixtures
- 34 Kaasut - Gaser - Gas,natural and manufactured
- 342 Nesteytetty propaani ja butaani - Propan och butan, förtätade till vätska - Liquefied propane and butane
- 3421 Propaani,nesteytetty - Propan,förtätade till vätska Propane,liquefied
- 3425 Butaani,nesteytetty - Butan,förtätade till vätska Butanes,liquefied
- 343 Luonnonkaasu - Naturgas - Natural gas
- 3431 Luonnonkaasu,nesteytetty - Naturgas,förtätade till vätska - Natural gas,liquefied
- 3432 Luonnonkaasu,kaasumainen - Naturgas,i gasform Natural gas,the gaseous state
- 344 Muut maaöljykaasut ja kaasumaiset hiilivedyt Andra jordoljegaser och gasformiga kolväten Petroleum gases,n.e.s.
- 3441 Eteeni,propeeni,butaani ja butadieni,nesteytetty Eten,propen,buten och butadien,förtätade till vätska Ethylene,propylene,butylene and butadiene,liquefied
- 3442 Muut nesteytetyt hiilivedyt - Andra kolväten,förtätade till vätska - Hydrocarbons,liquefied
- 3449 Muut kaasumaiset hiilivedyt - Andra kolväten,i gasform Gaseous hydrocarbons n.e.s.
- 345 Kivihiiikaasu,vesikaasu,generaattorikaasu yms. Kolgas,vattengas,generatorgas o.d. Coal gas,water gas,etc.
- 35 Sähkövirta - Elström - Electric current
- 351 Sähkövirta - Elström - Electric current
- 4 Eläin- ja kasviöljyt ja -rasvat Animaliska och vegetabiliska oljor och fetter Animal and vegetable oils and fats
- 41 Eläinöljyt ja -rasvat - Animaliska oljor och fetter Animal oils and fats
- 411 Eläinöljyt ja -rasvat - Animaliska oljor och fetter Animal oils and fats
- 4111 Kala- ja merinisäkäsrasvat ja -öljyt Fetter och oljor från fisk och havsdäggdjur Fats and oils of fisk and marine mammals
- 4112 Sianihra ja -rasva,siipikarjan rasva - Ister och svinfett,fjäderfäffett - Lard,pig fat and poultry fat
- 4113 Muut eläinrasvat ja -öljyt - Andra animaliska fetter och oljor - Animal fats,oils,greases n.e.s.
- 42 Kasviöljyt ja -rasvat - Vegetabiliska oljor och fetter Fixed vegetable fats and oils
- 421 Kasviöljyt ja -rasvat, 'pehmeät' - Vegetabiliska oljor och fetter,'mjuka' - Fixed vegetable oils and fats,soft
- 4211 Soijaöljy ja sen jakeet - Sojabönlja och fraktioner av denna - Soya bean oil and its fractions
- 4212 Puuvillansiemenöljy ja sen jakeet Bomullsfröolja och fraktioner av denna Cotton seed oil and its fractions
- 4213 Maapähkinäöljy ja sen jakeet - Jordnötsolja och fraktioner av denna - Groundnut oil and its fractions
- 4214 Oliiviöljy ja sen jakeet - Olivolja och fraktioner av denna - Olive oil and its fractions
- 4215 Auringonkukka- ja saffloriöljy ja niiden jakeet Solros- och safflorolja samt fraktioner av dessa Sunflower seed and safflower oil and their fractions
- 4216 Maissiöljy ja sen jakeet - Majsolja och fraktioner av denna - Maize oil and its fractions
- 4217 Rapsi-,rypsi- ja sinappiöljy ja niiden jakeet Raps-,ryps- och senapolja samt fraktioner av dessa Rape,colza or mustard oil and their fractions
- 4218 Seesamiöljy ja sen jakeet - Sesamolja och fraktioner av denna - Sesame oil and its fractions
- 422 Muut kasviöljyt ja -rasvat - Andra vegetabiliska oljor och fetter - Fixed vegetable oils and fats,non-soft
- 4221 Pellavaöljy ja sen jakeet - Linolja och fraktioner av denna - Linseed oil and its fractions
- 4222 Palmuöljy ja sen jakeet - Palmolja och fraktioner av denna - Palm oil and its fractions
- 4223 Kookosöljy ja sen jakeet - Kokosolja och fraktioner av denna - Coconut oil and its fractions
- 4224 Palmuydin- ja babassuöljy ja niiden jakeet Palmkärnolja och babassuolja samt fraktioner av dessa Palm kernel or babassu oil and their fractions
- 4225 Risiiniöljy ja sen jakeet - Ricinolja och fraktioner av denna - Castor oil and its fractions
- 4229 Muut kasvirasvat ja -öljyt (pl.'pehmeät') Andra vegetabiliska fetter och oljor (utom 'mjuka') Other fixed vegetable fats and oils,'non-soft'
- 43 Valmistetut eläin- ja kasviöljyt yms. Beredda animaliska och vegetabiliska oljor o.d. Processed animal or vegetable oils,etc.
- 431 Valmistetut eläin- ja kasviöljyt yms. Beredda animaliska och vegetabiliska oljor o.d. Processed animal or vegetable oils,etc.

- 4311 Eläin- ja kasvirasvat ja -öljyt, kemiallisesti muunnetut
Animaliska och vegetabiliska fetter och oljor, kemiskt modifierade - Fats and oils, animal or vegetable, chemically modified
- 4312 Eläin- ja kasvirasvat ja -öljyt, hydratut ym.
Animaliska och vegetabiliska fetter och oljor, hydrerade
Fats and oils, animal or vegetable, hydrogenated
- 4313 Rasvahapot, happamat öljyt, degreas, käsittelyjätteet
Fettsyror, sura oljor, degreas, återstoder från beredning
Fatty acids, acid oils, degreas, residues resulting
- 4314 Eläin- ja kasvivaikat - Animaliska och vegetabiliska vaxer - Waxes of animal or vegetable origin
- 5 Kemialliset aineet ja tuotteet - Kemiska ämnen och produkter - Chemicals and related products, n.e.s.
- 51 Orgaaniset kemialliset aineet - Organiska kemiska ämnen - Organic chemicals
- 511 Hiilivedyt ja niiden johdannaiset - Kolväten och derivat av dessa - Hydrocarbons n.e.s., derivatives
- 5111 Asykliset hiilivedyt - Acykliska kolväten
Acyclic hydrocarbons
- 5112 Sykliset hiilivedyt - Cykliska kolväten
Cyclic hydrocarbons
- 5113 Hiilivetyjen halogeenijohdannaiset - Halogenderivat av kolväten - Halogenated derivatives of hydrocarbons
- 5114 Hiilivetyjen sulfo-, nitro- ja nitrosojohdannaiset
Sulfo-, nitro- och nitrosoderivat av kolväten
Sulphonated, nitrated or nitrosated derivatives of hydrocarbons
- 512 Alkoholit, fenolit yms. - Alkoholer, fenoler o.d.
Alcohols, phenols etc.
- 5121 Asykliset yksiarvoiset alkoholit - Asykliska monoalkoholer - Acyclic monohydric alcohols
- 5122 Muut asykliset alkoholit ja niiden johdannaiset
Andra acykliska alkoholer och derivat av dessa
Other acyclic alcohols and their derivatives
- 5123 Sykliset alkoholit ja niiden johdannaiset
Cykliska alkoholer och derivat av dessa
Cyclic alcohols and their derivatives
- 5124 Fenolit, fenolialkoholit ja johdannaiset
Fenoler, fenolialkoholer och derivat av dessa
Phenols and pheno-alcohols and their derivatives
- 513 Karboksyylihapot ja niiden johdannaiset - Karboxylysyror och derivat av dessa - Carboxylic acids, etc.
- 5137 Monokarboksyylihapot ja johdannaiset
Monokarboxylysyror och derivat av dessa
Monocarboxylic acids and their derivatives
- 5138 Polykarboksyylihapot ja johdannaiset
Polykarboxylysyror och derivat av dessa
Polycarboxylic acids and their derivatives
- 5139 Muut karboksyylihapot ja johdannaiset
Andra karboxylysyror och derivat av dessa
Other carboxylic acids and their derivatives
- 514 Typpifunktioidet yhdisteet - Föreningar med nitrogenfunktion - Nitrogen-function compounds
- 5145 Amiinifunktioidet yhdisteet - Föreningar med aminofunktion - Amine-function compounds
- 5146 Happifunktioidet aminoyhdisteet - Aminoföreningar med oxygenfunktion - Oxygen-function amino-compounds
- 5147 Karboksiamidifunktioidet yhdisteet - Föreningar med karboxamidifunktion - Carboxamide-function compounds
- 5148 Muut typpifunktioidet yhdisteet - Föreningar med annan nitrogenfunktion - Other nitrogen-function compounds
- 515 Orgaaniset metalli- ja epämetalliyhdisteet
Metallorganiska och icke metallorganiska föreningar
Organo-inorganic compounds etc.
- 5154 Orgaaniset rikkiyhdisteet - Svavelorganiska föreningar
Organo-sulphur compounds
- 5155 Muut orgaaniset metalli- ja epämetalliyhdisteet
Andra metallorganiska och icke-metallorganiska föreningar - Other organo-inorganic compounds
- 5156 Laktaamit; heterosykliset yhdisteet (happiheteroatomiset)
Laktamer; heterosykliska föreningar (med heteroatomer)
Lactams; heterocyclic compounds with oxygen heteroatoms
- 5157 Muut heterosykliset yhdisteet; nukleinihapot
Andra heterosykliska föreningar; nukleinsyror
Other heterocyclic compounds; nucleic acids
- 5158 Sulfonamidit - Sulfonamidit - Sulphonamides
- 516 Muut orgaaniset kemikaalit - Andra organiska kemikalier
Other organic chemicals
- 5161 Eetterit, epoksidit ja asetaalit - Etrar, epoxider och acetaler - Ethers, epoxides, acetals
- 5162 Aldehydi-, ketoni- ja kinonifunktioidet yhdisteet
Föreningar med aldehyd-, keton- och kinonifunktion
Aldehyde-, ketone- and quinone-function compounds
- 5163 Epäorg. happojen esterit, niiden suolat ja johdannaiset
Estrar av oorg. syror samt salter och derivat av dessa
Esters of inorg. acids and their salts and derivatives
- 5169 Muut orgaaniset yhdisteet - Andra organiska föreningar
Other organic compounds
- 52 Epäorgaaniset kemialliset aineet
Oorganiska kemiska ämnen - Inorganic chemicals
- 522 Epäorgaaniset kemialliset alkuaineet, oksidit ym.
Oorganiska kemiska grundämnen, oxider o.d.
Inorganic elements, oxides, etc.
- 5221 Hiili - Kol - Carbon
- 5222 Muut kemialliset alkuaineet
Andra kemiska grundämnen
Other chemical elements
- 5223 Epäorgaaniset hapot ja epämetallien happiyhdisteet
Oorganiska syror och oxygenföreningar av icke-metaller
Inorganic acids and oxygen compounds of non-metals
- 5224 Epämetallien halogeeni- ja rikkiyhdisteet
Halogen- och svaveleföreningar av icke-metaller
Halogen or sulphur compounds of non-metals
- 5225 Zn-, Cr-, Mn-, Fe-, Co-, Ti- ja Pb-oksidiit
Zn-, Cr-, Mn-, Fe-, Co-, Ti- och Pb-oxider
Oxides of Zn, Cr, Mn, Fe, Co, Ti and Pb
- 5226 Muut epäorgaaniset emäkset ja metallioksidiit yms.
Andra oorganiska baser och metalloxiidit
Other inorganic bases and metallic oxides
- 523 Epäorgaanisten happojen metallisuolat ja peroksisuolat
Metallsalter och peroksisalter av oorganiska syror
Metallic salts and peroxysalts, of inorganic acids
- 5231 Fluoridiit, fluorosilikaatit yms. - Fluorider, fluorosilikater o.d. - Fluorides, fluorosilicates n.e.s.
- 5232 Kloridiit, bromidiit, jodidiit yms. - Klorider, bromider, jodider o.d. - Chlorides, bromides, iodides n.e.s.
- 5233 Hypokloridiit, kloridiit, kloraaatit yms.
Hypokloriter, kloriter, klorater o.d.
Hypochlorites, chlorites, chlorates n.e.s.
- 5234 Sulfidiit, ditioniitit, sulfiitit, sulfaatit yms.
Sulfider, ditioniter, sulfiter, sulfater o.d.
Sulphides, dithionites, sulphites, sulphates n.e.s.
- 5235 Nitriitit ja nitraatit - Nitriitit och nitraatit
Nitrites and nitrates
- 5236 Fosfinaatit, fosfonaatit, fosfaatit ja polyfosfaatit
Fosfinaatit, fosfonaatit, fosfaatit och polyfosfaatit
Phosphinates, phosphonates, phosphates and polyphosphates
- 5237 Karbonaatit, perkarbonaatit, kaupall. ammoniumkarbonaati
Karbonaater, perkarbonaater, kommersiell ammoniumkarbonat - Carbonates, percarbonates, commercial ammonium carbonate

- 5238 Muut epäorg.happojen metalli- ja peroksisuolat ym.
Andra metallsalter av oorganiska syror
Other metallic salts of inorganic acids
- 524 Muut epäorgaaniset kemikaalit - Andra oorganiska kemikalier - Other inorganic chemicals
- 5243 Metallihappojen suolat;jalometalliyhdisteet yms.
Salter av metallsyror;föreningar av ädla metaller o.d.
Salts of metallic acids;compounds of precious metals
- 5249 Muut epäorgaaniset yhdisteet - Andra oorg.föreningar
Other inorg.compounds
- 525 Radioaktiiviset ja niiden kaltaiset aineet
Radioaktiva och närbesläktade material
Radioactive etc.materials
- 5251 Radioaktiiviset kemialliset alkuaineet ja isotoot
Radioaktiva kemiska grundämnen och isotoper
Radio-active chemical elements and isotopes
- 5259 Muut isotoot;harvinaisten maametallien yhdisteet
Andra isotoper;föreningar av sällsynta jordartsmetaller
Other isotopes;compounds of rare-earth metals
- 53 Väri- ja parkitusaineet - Färgämnen och garvännen
Dyeing,tanning and colouring material
- 531 Synteettiset orgaaniset väriaineet
Syntetiska organiska färgämnen
Synthetic organic colouring matter
- 5311 Synteettiset orgaaniset väriaineet - Syntetiska organiska färgämnen - Synthetic org.colouring matter
- 5312 Synteettiset orgaaniset kirkasteet ja luminoforit ym.
Syntetiska organiska vitmedel och luminoforer o.d.
Synthetic org.brightening agents and luminophores n.e.s
- 532 Väri- ja parkitusaineuutteet yms. - Färg- och garvänneselektrater - Dyeing and tanning extracts etc.
- 5322 Parkitusuutteet ja luonnon väriaineet ym.
Garvänneselektrater och naturliga färgämnen o.d.
Tanning extracts and natural colouring matter
- 5323 Synteettiset parkitusaineet - Syntetiska garvännen
Synthetic tanning substances
- 533 Pigmentit,värit,lakat yms. - Pigment,färger,lacker o.d.
Pigments,paints,varnishes etc.
- 5331 Muut väriaineet ja -valmisteet - Andra färgämnen och -preparat - Other colouring matter and preparations
- 5332 Painovärit,musteet ja tussi - Tryckfärger,bläck och tusch - Printing ink
- 5334 Maalit ja lakat;dispergoituid pigmentit yms.
Målarfärger och lacker;dispergerade pigment o.d.
Paints and varnishes;dispersed pigments n.e.s.
- 5335 Lasitteet,kuivikkeet,taitelijan värit,kitit yms.
Glasyrmasa,sickativ,konstnärsfärger,kitt o.d.
Glazes,driers,putty,artist' colours etc.
- 54 Lääkevalmisteet ja farmaseuttiset tuotteet
Medicinska och farmaceutiska produkter
Medicinal and pharmaceutical products
- 541 Lääkeaineet ja farmaseuttiset tuotteet
Medicinska ämnen och farmaceutiska produkter
Medicinal and pharmaceutical products
- 5411 Provitamiinit ja vitamiinit, valmistamattomat
Provitaminer och vitaminer,oberedda
Provitamins and vitamins,unmixed
- 5413 Antibiootit,lääkkeiksi valmistamattomat - Antibiotika, ej läkemedel - Antibiotics,not put up as medicaments
- 5414 Kasvi-alkaloidit ja niiden johdannaiset
Växtalkaloider och derivat av dessa
Vegetable alkaloids and their derivatives
- 5415 Hormonit,lääkkeiksi valmistamattomat - Hormoner, ej läkemedel - Hormones,not put up as medicaments
- 5416 Glykosidit,rauhaset,antiseerumit,rokotteet yms.
Glykosider,körtlar,immunsera,vacciner o.d.
Glycosides,glands,antisera,vaccines n.e.s.
- 5419 Farmaseuttiset tuotteet, muutt kuin lääkkeet
Farmaceutiska produkter, ej läkemedel
Pharmaceutical goods, other than medicaments
- 542 Lääkkeet, myös eläinlääkkeet
Medikamenter, även veterinärmedicinska
Medicaments, incl. veterinary medicaments
- 5421 Lääkkeet, joissa on antibiootteja
Läkemedel, innehållande antibiotika
Medicaments containing antibiotics
- 5422 Lääkkeet, joissa on hormoneja - Läkemedel, innehållande hormoner - Medicaments containing hormones
- 5423 Lääkkeet, joissa on alkaloideja - Läkemedel, innehållande alkaloider - Medicaments containing alkaloids
- 5429 Muut lääkkeet - Andra läkemedel - Other medicaments
- 55 Haju-, kiillotus- ja puhdistusaineet
Luktämnen, poler- och rengöringsmedel
Perfume, cleaning etc. preparations
- 551 Haihtuvat öljyt ja hajuaaineet
Flyktiga oljor och luktämnen
Essential oils, perfume and flavour materials
- 5513 Haihtuvat öljyt yms. - Eteriska oljor o.d.
Essential oils n.e.s.
- 5514 Hajuaaineet - Luktämnen
Mixtures of odoriferous substances
- 553 Hajuaine- ja kosmeettiset tuotteet
Parfym och kosmetiska preparat
Perfumery, cosmetics, etc. preparations
- 5531 Hajurvedet ja toaletivedet - Parfym och luktvatten
Perfumes and toilet waters
- 5532 Kauneudenhoito-, meikki- yms. valmisteet
Preparat för skönhetsvård, make-up o.d.
Beauty or make-up preparations
- 5533 Hiuksiin käytettävät valmisteet - Hårvårdspreparat
Preparations for use on the hair
- 5534 Suun- ja hampaidenhoitovalmisteet
Preparat för mun- eller tandhygien
Preparations for oral or dental hygiene
- 5535 Parranajo- ja kylpyvalmisteet, deodorantit yms.
Raknings- och badpreparat, deodoranter o.d.
Shaving and bath preparations, deodorants n.e.s.
- 554 Saippuat, puhdistus- ja kiillotusaineet
Tvålar, rengörings- och polermedel
Soap, cleansing and polishing preparations
- 5541 Saippua yms. tuotteet - Tvål o.d. artiklar
Soap and similar products
- 5542 Pesu- ja puhdistusvalmisteet - Tvätt- och putsmedel
Washing and cleaning preparations
- 5543 Kiillotusaineet ja voiteet yms. valmisteet
Polermedel och putskrämer o.d. preparat
Polishes and creams and similar preparations
- 56 Lannoitteet, valmistetut - Gödselmedel, tillverkade
Fertilizers, manufactured
- 562 Valmistetut lannoitteet - Tillverkade gödselmedel
Fertilizers, manufactured, other than those of group 272
- 5621 Typpilannoitteet, kivennäiset tai kemialliset
Kvävegödselmedel, mineraliska eller kemiska
Mineral or chemical fertilizers, nitrogenous
- 5622 Fosfaattilannoitteet, kivennäiset tai kemialliset
Fosfatgödselmedel, mineraliska eller kemiska
Mineral or chemical fertilizers, phosphatic
- 5623 Kalilannoitteet, kivennäiset tai kemialliset
Kaligödselmedel, mineraliska eller kemiska
Mineral or chemical fertilizers, potassic
- 5629 Muut lannoitteet - Andra gödselmedel
Fertilizers, n.e.s.
- 57 Muovit, valmistamattomat - Plaster, obearbetade
Plastics in primary forms

- 571 Eteenipolymeerit alkumuodossa - Polymerer av eten, i primär form - Polymers of ethylene, in primary forms
- 5711 Polyeteeni - Polyeten - Polyethylene
- 5712 Eteeni-vinyylisetaattisekapolymeerit
Kopolymerer av eten och vinylacetat
Ethylene-vinyl acetate copolymers
- 5719 Muut eteenipolymeerit - Andra polymerer av eten
Other polymers of ethylene
- 572 Styreenipolymeerit alkumuodossa - Polymerer av styren, i primär form - Polymers of styrene, in primary forms
- 5721 Polystyreeni - Polystyren - Polystyrene
- 5729 Muut styreenipolymeerit - Andra polymerer av styren
Other styrene polymers
- 573 Vinyylkloridi- yms. polymeerit alkumuodossa
Polymerer av vinyklorid o.d. i primär form
Polymers of vinyl chloride etc. in primary forms
- 5731 Polyvinyylkloridi - Polyvinyklorid
Polyvinyl chloride
- 5739 Muut vinyylkloridisekapolymeerit yms.
Andra kopolymerer av vinyklorid o.d.
Other vinyl chloride copolymers
- 574 Polyasetaalit ym. alkumuodossa - Polyacetaler o.a., i primär form - Polyacetals etc. in primary forms
- 5741 Polyasetaalit ja muut polyeetterit - Polyacetaler och andra polyetrar - Polyacetals and other polyethers
- 5742 Epoksihartsit - Epoxihartsar - Epoxide resins
- 5743 Polykarbonaatit, alkydihartsit, muut polyesterit
Polykarbonater, alkyder, andra polyesterar
Polycarbonates, alkyd resins and other polyesters
- 575 Muut muovit alkumuodossa - Andra plaster, i primär form
Other plastics, in primary forms
- 5751 Propeeni- ja muut olefiinipolymeerit
Polymerer av propen och andra olefiner
Polymers of propylene or of other olefins
- 5752 Akryylipolymeerit - Akrylpolymerer - Acrylic polymers
- 5753 Polyamidit - Polyamider - Polyamides
- 5754 Amino- ja fenolihartsit; polyuretaanit
Amino- och fenoplastar; polyuretaner
Amino-resins; phenolic resins; polyurethanes
- 5755 Selluloosamuovit - Cellulosaplaster
Cellulose and its chemical derivatives
- 5759 Muut muovit - Andra plaster - Plastics, n.e.s.
- 579 Muovijätteet, -leikkeet ja -romu
Avklipp och avfall av plast samt plastskrot
Waste, parings and scrap of plastics
- 5791 Muovijätteet eteenipolymeereistä
Plastavfall av etenpolymerer
Waste of plastics, of polymers of ethylene
- 5792 Muovijätteet styreenipolymeereistä
Plastavfall av styrenpolymerer
Waste of plastics, of polymers of styrene
- 5793 Muovijätteet vinyylkloridipolymeereistä
Plastavfall av vinykloridpolymerer
Waste of plastics, of polymers of vinyl chloride
- 5799 Muovijätteet muusta muovista - Plastavfall av annan plast - Waste of other plastics
- 58 Muovit, valmistetut - Plaster, bearbetade
Plastics in non-primary forms
- 581 Putket, letkut ja niiden osat, muovia
Rör, slangar och delar till dessa, av plast
Tubes, pipes and hoses of plastics
- 5811 Tekosuoli kovetettua valkuaisainetta tai selluloosa-
muovia - Konstgjorda tarmar av härdade proteiner eller
av celluloplast - Artificial guts of hardened protein
or of cellulosic materials
- 5812 Jäykät muoviputket - Styva rör av plast
Tubes of plastics, rigid
- 5813 Taipuisat putket ja letkut, vähimmäiskestävyys 27,6 MPa
Böjliga rör och slangar med ett minsta bristningstryck
på 27,6 MPa - Flexible tubes and pipes, having minimum
burst pressure of 27,6 MPa
- 5814 Putket ja letkut, vahvistamattomat, ilman liitosasia
Rör och slangar, inte förstärkta, utan kopplingsdelar
Tubes and pipes, not reinforced, without fittings
- 5815 Putket ja letkut, vahvistamattomat; liitososin
Rör och slangar, inte förstärkta med kopplingsdelar
Tubes and pipes, not reinforced, with fittings
- 5816 Muut putket ja letkut - Andra rör och slangar
Other tubes and pipes
- 5817 Liitos- ja muut osat - Kopplingsdelar och andra delar
Fittings etc. for tubes
- 582 Laatat, levyt, kalvot yms. muovia - Plattor, duk, folier
o.d. av plast - Plates, sheets, foil and strip, of plastics
- 5821 Itsekiinnittyvät muovilaatat, levyt, kalvo, teippi
Självhäftande plattor, duk, folier, tejp av plast
Plates, sheets, film, tape, selfadhesive, of plastics
- 5822 Muut muovilaatat, levyt yms. ei huokoista, muihin
aineisiin yhdistämättömät - Andra plattor, duk o.d. av
plast, inte porösa eller kombinerade med annat material
Other plates, sheets, etc. of plastics, non-cellular, not
combined with other materials
- 5829 Muut muovilaatat, levyt, kalvot ja kaistaleet
Andra plattor, duk, folier och remсор av plast
Other plates, sheets, film and strips, of plastics
- 583 Sauvat, tangot ja profiilit, muovia
Stavar, stänger och profiler av plast
Rods, sticks and profile shapes, of plastics
- 5831 Sauvat, tangot ja profiilit eteenipolymeereistä
Stavar, stänger och profiler av etenpolymerer
Rods, stics and profile shapes of polymers of ethylene
- 5832 Sauvat, tangot ja profiilit vinyylkloridipolymeereistä
Stavar, stänger och profiler av vinykloridpolymerer
Rods, stics and profile shapes of polymers of
vinyl chloride
- 5839 Sauvat, tangot ja profiilit muusta muovista
Stavar, stänger och profiler av annan plast
Rods, stics and profile shapes of other plastics
- 59 Erinäiset kemialliset tuotteet - Diverse kemiska
produkter - Chemical materials and products, n.e.s.
- 591 Torjunta-aineet vähittäismyyntimuodossa - Utröttnings-
medel för detaljhandel - Pesticides, disinfectants
- 5911 Hyönteishävitteet vähittäismyyntimuodoissa
Insektsbekämpningsmedel i detaljhandelsformer
Insecticides put up in forms for retail sale
- 5912 Sienihävitteet vähittäismyyntimuodoissa
Svampbekämpningsmedel i detaljhandelsformer
Fungicides put up in forms for retail sale
- 5913 Rikkakasvihävitteet ym. vähittäismyyntimuodoissa
Ogräsbekämpningsmedel o.d. i detaljhandelsformer
Weed killers put up in forms for retail sale
- 5914 Desinfiomisaineet vähittäismyyntimuodoissa
Desinfektionsmedel i detaljhandelsformer
Disinfectants put up in forms for retail sale
- 592 Tärkkelys, valkuaisaineet ja liimat - Stärkelse,
proteiner och lim - Starches, inulin, gluten, glues etc.
- 5921 Tärkkelys, inuliini ja vehnägluteeni - Stärkelse, inulin
och vetegluten - Starches, inulin and wheat gluten
- 5922 Valkuaisaineet, modifioitu tärkkelys ja liimat
Proteiner, modifierad stärkelse och lim
Albuminoidal substances, modified starches and glues
- 593 Räjähdyksaineet ja pyrotekniset tuotteet
Sprängämnen och pyrotekniska produkter
Explosives and pyrotechnic products

- 5931 Ruuti ja muut valmistetut räjähdysaineet
Krut och andra beredda sprängämnen
Propellent powders and other prepared explosives
- 5932 Tulilanka, nallit ja sytyttimet - Stubin, tändhattar och
tändmedel - Safety fuses, percussion caps, detonators etc
- 5933 Ilotulitusvälineet, merkinantoraketit ym. pyrotekniset
tavarat - Fyrverkeripjäser, signalraketer o.a. pyro-
tekniska artiklar - Fireworks, signalling flares, other
pyrotechnic articles
- 597 Kivennäisöljyjen yms. lisäainevalmisteet - Tillsatsmedel
för mineraloljor o.d. - Additives for mineral oils etc.
- 5972 Kivennäisöljyjen yms. lisäainevalmisteet
Tillsatsmedel för mineraloljor o.d.
Prepared additives for mineral oils
- 5973 Jäätymistä estävät valmisteet - Frysskyddsmedel
Anti-freezing preparations
- 5977 Voiteluvalmisteet ja tekstiilien ym. käsittelyvalmisteet
Smörjmedel och preparat för behandling av textil-
material o.d. - Lubricating preparations
- 598 Erinäiset kemialliset tuotteet - Diverse kemiska
produkter - Miscellaneous chemical products n.e.s.
- 5981 Puu- ja hartsipohjaiset kemialliset valmisteet
(mäntyöljy ym.) - Preparat på basis av trä och harts
(talloja o.a.) - Wood- and resin-based chemical
products
- 5983 Tekovahat ja valmistetut vahat - Konstgjorda vaxer och
beredda vaxer - Artificial waxes and prepared waxes
- 5984 Seostetut alkyylibenseenit ja alkyylinaftaleenit
Blandade alkylibensener och alkylnaftalener
Mixed alkybenzenes and alkylnaphthalenes
- 5985 Kemialliset alkuaineet ja yhdisteet (doped),
elektroniikassa käytettävät - Kemiska grundämnen och
föreningar (doped) för användning inom elektroniken
Chemical elements and compounds doped for use in
electronics
- 5986 Muut orgaaniset kemialliset tuotteet - Andra organiska
kemiska produkter - Organic chemical products n.e.s.
- 5988 Katalyysaattorit ja katalyyttiset valmisteet
Katalysatorer och beredda katalysatorer
Catalysts and catalytic preparations
- 5989 Muut kemialliset tuotteet ja valmisteet
Andra kemiska produkter och preparat
Chemical products and preparations n.e.s.
- 6 Valmistetut tavarat valmistusaineen mukaan
Bearbetade varor enligt materialet
Basic manufactures
- 61 Nahka, nahkatavarat ja muokatut turkisnahat - Läder,
lädervaror, beredda pälskinn - Leather, dressed fur, etc.
- 611 Nahka - Läder - Leather
- 6112 Tekonahka, nahkaan tai nahkakuituihin perustuva
Konstläder på basis av läder eller läderfibrer
Composition leather with a basis of leather or
leayer fibre
- 6113 Naudannahat, kokonaiset, pinta-ala enintään 28 j² - Hela
hudar av nötkreatur, med en yta av högst 28 kvadratfot
Whole bovine skin leather, of a unit surface area not
exceeding 28 square feet
- 6114 Muu naudannahka ja hevoseläinten nahka
Annat läder av nötkreatur och hästdjur
Other bovine leather and equine leather
- 6115 Lampaan- ja karitsannahka - Läder av får och lamm
Sheep or lamb skin leather
- 6116 Vuohen- ja vohlannahka - Läder av get eller killing
Goat or kid skin leather
- 6117 Muiden eläinten nahka - Läder av andra djur
Leather of other animals
- 6118 Erikoiskäsittely nahka - Speciellt behandlat läder
Leather, specially dressed or finished n.e.s.
- 612 Nahka- ja tekonahkatavarat - Varor av läder och
konstläder - Leather etc. manufactures
- 6121 Nahkatuotteet tekniseen tarkoitukseen
Lädervaror till tekniskt ändamål
Articles of leather for technical uses
- 6122 Satula- ja valjasteokset kaikista aineista
Sadelmakeriarbeten av alla slags material
Saddlery and harness of any material
- 6129 Muut nahasta tai tekonahasta valmistetut tavarat
Andra varor av läder eller konstläder
Other articles of leather or composition leather
- 613 Turkisnahat, muokatut - Pälskinn, beredda
Fur skins, tanned or dressed
- 6131 Muokatut turkisnahat, kokonaiset
Beredda pälskinn, hela - Whole furskins, not assembled
- 6132 Muokatut turkisnahkojen osat ja leikkeet
Delar och avklipp av beredda pälskinn
Pieces and cuttings of whole furskins
- 6133 Yhdistetyt turkisnahat, yhdistetyt osat ja leikkeet
Hopfogade pälskinn, hopfogade delar och avklipp
Whole furskins and pieces or cuttings thereof, assembled
- 62 Kumituotteet - Gummiprodukter
Rubber manufactures, n.e.s.
- 621 Puolivalmisteet kumista - Halvfabrikat av gummi
Materials of rubber
- 6211 Seostettu kumi, vulkanoimaton, alkumuodossa,
laattoina ym. - Ovulkat gummi i primär form, i form
av plattor o.d. - Compounded rubber, unvulcanized,
in primary forms or in plates
- 6212 Vulkanoimaton kumi muissa muodoissa ja -tavarat
Ovulkat gummi i andra former samt varor av ovulkat
gummi - Other forms and articles of unvulcanized rubber
- 6213 Kumilanka, -laatat, -levyt, -kaistaleet ja -tangot
Tråd, plattor, duk, remsor och stänger av gummi
Rubber thread, plates, sheets, strip and rods
- 6214 Kumiputket ja -letkut, myös liitososin
Rör och slangar av gummi, även med kopplingsdelar
Tubes and pipes of rubber, with or without fittings
- 625 Ulko- ja sisärenkaat, kumia - Däck och slangar av
mjukgummi - Rubber tyres and tubes
- 6251 Henkilöautojen renkaat, uudet - Däck för personbilar, nya
Tyres, new, for motor cars
- 6252 Linja- ja kuorma-autojen renkaat, uudet
Däck för bussar och lastbilar, nya
Tyres, new, for busses and lorries
- 6253 Ilma-alusten renkaat, uudet - Däck för luftfartyg, nya
Tyres, new, for aircraft
- 6254 Moottori- ja polkupyörien renkaat, uudet
Däck för motorcyklar och cyklar, nya
Tyres, new, for motorcycles and bicycles
- 6255 Muut pneumaattiset ulkorenkaat, uudet
Andra pneumatiska däck, nya - Other pneumatic
tyres, new
- 6259 Käytetyt tai pinnoitetut renkaat, sisärenkaat ym.
Begagnade eller regummerade däck, innerslangar o.d.
Used or retreaded tyres, inner tubes etc.
- 629 Muut kumituotteet - Andra produkter av gummi
Articles of rubber, n.e.s.
- 6291 Hygieeniset ja farmaseuttiset kumituotteet
Hygieniska och farmaceutiska artiklar av gummi
Hygienic or pharmaceutical articles of rubber
- 6292 Kuljetus- ja käyttöihinat, kumia
Transportband och drivremmar av gummi
Conveyer or transmission belts of rubber
- 6299 Muut kumitavarat; kovakumi kaikissa muodoissa
Andra varor av gummi; hårdgummi i alla former
Other articles of rubber; hard rubber

- 63 Puu- ja korkkituotteet, pl. huonekalut
Produkter av trä och kork utom möbler
Wood and cork manufactures
- 633 Korkkituotteet - Produkter av kork - Cork manufactures
- 6331 Luonnonkorkkituotteet - Produkter av naturkork
Articles of natural cork
- 6332 Puristekorkki ja -tuotteet - Presskork och -produkter
Agglomerated cork and articles of agglomerated cork
- 634 Vaneri, lastu- ja kuitulevy yms. - Kryssfäner, spån- och
fiberskivor o.d. - Plywood, particle board etc.
- 6341 Vaneriviilu; muu puutavara, paksuus enintään 6 mm
Fäner; annat virke, med en tjocklek av högst 6 mm
Veneer sheets, other wood, of a thickness not exc. 6 mm
- 6342 Lastulevy yms. - Spånskivor o.d.
Densified and reconstituted wood
- 6343 Ristiinliimattu vaneri - Kryssfäner
Plywood of wood sheets
- 6344 Vaneroidut puulevyt yms. kerrostettu puu
Fänerade träskivor och liknande trälaminat
Veneered panels and similar laminated wood
- 6345 Puukuitulevy - Fiberskivor av trä - Fibreboard of wood
- 6349 Muut puolivalmisteet puusta - Andra halvfabrikat av trä
Wood, simply shaped, n.e.s.
- 635 Muut puutuotteet - Andra produkter av trä
Wood manufactures n.e.s.
- 6351 Puset pakkauslaatikot, lastauslavat, kelat yms.
Packlådor, lastflak, kabeltrummor o.d.
Packing cases, load boards, drums etc.
- 6352 Tynnyrit, sammiot, saavit yms. - Tunnor, kal, baljor o.d.
Barrels, vats, tubs etc.
- 6353 Rakennuspuusepäntuotteet, yhdistetyt parkettilaatat
Byggnadssnickrier, sammansatt parkettstav
Builders' joinery, assembled parquet panels
- 6354 Puset pöytä-, keittiö- ja koriste-esineet
Bords- och köksartiklar samt prydnadsföremål av trä
Manufactures of wood for domestic or decorative use
- 6359 Muut puutuotteet - Andra artiklar av trä
Manufactured articles of wood n.e.s.
- 64 Paperi ja pahvi sekä tuotteet niistä - Papper, papp och
produkter därav - Paper, paperboard and articles thereof
- 641 Paperi ja pahvi - Papper och papp
Paper and paperboard
- 6411 Sanomalehtipaperi - Tidningspapper - Newsprint
- 6412 Muu paino- ja kirjoituspaperi, päällystämätön
Annat tryck- och skrivpapper, obelagt
Other printing and writing paper, uncoated
- 6413 Muu paino- ja kirjoituspaperi, päällystetty
Annat tryck- och skrivpapper, belagt
Other printing and writing paper, coated
- 6414 Voimapaperi ja -pahvi, päällystämätön - Kraftpapper och
-papp, obelagda - Kraft paper and paperboard, uncoated
- 6415 Muu paperi ja pahvi, päällystämätön - Annat papper och
annan papp, obelagda - Other paper and paperboard,
uncoated
- 6416 Paperi ja pahvi, aallotettu, rypytytty yms.
Papper och papp, vågade, kräppade o.d.
Paper and paperboard, corrugated, creped n.e.s.
- 6417 Muu paperi ja pahvi, päällystetty, kylästäetty, painettu
Annat papper och annan papp, belagda, bestrukna, tryckta
Other paper and paperboard, coated, covered, printed
- 6419 Kerrostettu paperi ja pahvi, tapetit, suodatinkappaleet
Papper och papp, sammansatta, tapeter, filterblock
Converted paper and paperboard, wallpaper, filters
- 642 Paperi- ja pahvituotteet - Produkter av papper och papp
Paper and paperboard, precut and articles
- 6421 Säkit, laatikot, rasiat, yms. paperia tai pahvia
Säckar, lådor, askar o.d. av papper och papp
Cartons, boxes, cases n.e.s. of paper
- 6422 Kirjekuoret, -kortit yms. sekä lajitellut
Kuvert, kortbrev o.d. samt sortiment
Envelopes, letter cards n.e.s. and assortments
- 6423 Konttori- ja muistikirjat ja -lehtiöt yms.
Kontors- och anteckningsböcker och -blocker o.d.
Registers, note books, exercise books etc.
- 6424 Muu määräkokoontuotettu leikattu paperi ja pahvi - Annat
papper och annan papp tillskurna till bestämd
storlek - Other paper and paperboard, cut to size
- 6429 Paperista, pahvista yms. valmistetut tavarat - Varor av
papper, papp o.d. - Articles of paper, paperboard n.e.s.
- 65 Tekstiilituotteet, pl. vaatteet - Textilprodukter utom
kläder - Textile yarn, fabrics, made up articles, etc.
- 651 Tekstiililangat - Garn och tråd av tekstil
Textile yarn
- 6511 Lanka villasta tai eläimenkarvasta - Garn av ull eller
av fina djurhår - Yarn of wool or animal hair
- 6512 Puuvillaompelulanka - Sytråd av bomull
Cotton sewing thread
- 6513 Puuvillalanka, muu kuin ompelulanka - Garn av bomull,
annat än sytråd - Cotton yarn, other than sewing thread
- 6514 Tekokuituompelulanka - Sytråd av konstfibrer
Sewing thread of man-made fibres
- 6515 Synteetikuitufilamenttilanka, teksturoitu, ei
vähittäismyyntimuodossa - Garn av syntetfilament,
texturerat, ej för detaljhandel - Synthetic filament
yarn, textured, not for retail sale
- 6516 Muu synteetikuitufilamenttilanka (pl. ompelulanka)
Annat garn av syntetfilament (utom sytråd)
Other synthetic filament yarn (excl. sewing thread)
- 6517 Muuntokuitufilamenttilanka (pl. ompelulanka)
Garn av regenatfilament (utom sytråd)
Artificial filament yarn (excl. sewing thread)
- 6518 Lanka katkotuista tekokuiduista (pl. ompelulanka)
Garn av konststapelfibrer (utom sytråd)
Yarn of staple fibres (excl. sewing thread)
- 6519 Muu tekstiilikuitulanka (ml. paperi- ja lasikuitulanka)
Annat garn av textiilfibrer (även garn av papper och
glasfibrer) - Yarn of textile fibres (incl. yarn of
paper and glass fibre)
- 652 Puuvillakankaat - Vävdade tyger av bomull
Cotton fabrics, woven
- 6521 Frotee-, nukka- ja chenillekankaat, puuvillaa
Frotte-, lugg- och snijtyger, bomull
Cotton gauze, pile and chenille fabrics
- 6522 Muut kudotut puuvillakankaat, valkaisemattomat
Andra vävda bomulltyger, oblekta
Cotton fabrics, woven, unbleached
- 6523 Muut kudotut puuvillakankaat, vähintään 85% puuvillaa
sisältävät, paino enintään 200 g/m² - Andra vävda
tyger av bomull, inneh. minst 85% bomull, vägande högst
200 g/m² - Other woven fabrics, cont. 85% or more
cotton, weight not more than 200 g/m²
- 6524 Muut kudotut puuvillakankaat, vähintään 85% puuvillaa
sisältävät, paino yli 200 g/m² - Andra vävda tyger
av bomull, inneh. minst 85% bomull, vägande mer än
200 g/m² - Other woven fabrics, cont. 85% or more
cotton, weight more than 200 g/m²
- 6525 Muut kudotut puuvillakankaat, alle 85% puuvillaa
sisältävät, tekokuitusekoitteiset, paino enint. 200 g/m²
Andra vävda tyger av bomull, inneh. mindre än 85%
bomull, med inblandning av konstfibrer, vägande högst
200 g/m² - Other woven fabrics, cont. less than 85%
of cotton, mixed with man-made fibres, weight not
more than 200 g/m²

- 6526 Muut kudotut puuvillakankaat, alle 85% puuvillaa sisältävät, tekokuitusekoitteiset, paino yli 200 g/m²
Andra vävda tyger av bomull, inneh. mindre än 85% bomull, med inblandning av konstfibrer, vävande mer än 200 g/m² - Other woven fabrics, containing less than 85% of cotton, mixed with man-made fibres, weight over 200 g/m²
- 6529 Muut kudotut puuvillakankaat - Andra vävda tyger av bomull - Other woven fabrics of cotton
- 653 Tekokuitukankaat - Vävnader av konstfibrer
Woven fabrics of man-made textile materials
- 6531 Kudotut kankaat synteettikuitufilamenttilangasta
Vävda tyger av garn av syntetfilament
Woven fabrics of synthetic filament yarn
- 6532 Kudotut synteettikatkokuitukankaat, vähintään 85 % synteettikatkokuituja sisältävät - Vävda tyger av syntetstapelfibrer, inneh. minst 85% syntetstapelfibrer
Woven fabrics of synthetic staple fibres, cont. 85% or more such fibres
- 6533 Kudotut synteettikatkokuitukankaat, alle 85% synteettikatkokuituja sisältävät, puuvillasekoitteiset
Vävda tyger av syntetstapelfibrer, inneh. mindre än 85% syntetstapelfibrer, bomullinblandning
Woven fabrics of synthetic staple fibres, containing less than 85% such fibres, mixed with cotton
- 6534 Kudotut synteettikatkokuitukankaat, alle 85% synteettikatkokuituja sisältävät, muut kuin puuvillasekoitteiset
Vävda tyger av syntetstapelfibrer, inneh. mindre än 85% syntetstapelfibrer, ej bomullinblandning
Woven fabrics of synthetic staple fibres, cont. less than 85% such fibres, mixed with fibres other than cotton
- 6535 Kudotut kankaat muuntokuitufilamenttilangasta
Vävnader av regenatfilamentgarn
Woven fabrics of artificial filament yarn
- 6536 Kudotut muuntokatkokuitukankaat, vähintään 85% muuntokatkokuituja sisältävät - Vävnader av regenatstapelfibrer, inneh. minst 85% regenatstapelfibrer
Woven fabrics cont. 85% or more artificial staple fibres
- 6538 Kudotut muuntokatkokuitukankaat, alle 85% muuntokatkokuituja sisältävät - Vävnader av regenatstapelfibrer, inneh. mindre än 85% regenatstapelfibrer - Woven fabrics of artificial staple fibres, containing less than 85% such fibres
- 6539 Kudotut nukka- ja chenilletekokuitukankaat
Vävda lugg- och snijtyger av konstfibrer
Woven pile and chenille fabrics, of man-made fibres
- 654 Muut kankaat - Andra vävda tyger
Other textile fabrics, woven
- 6541 Kudotut silkkikankaat - Vävda tyger av natursilke
Woven fabrics of silk
- 6542 Kudotut kankaat, vähintään 85% villaa sisältävät
Vävda tyger, inneh. minst 85% ull
Woven fabrics, cont. 85% or more wool
- 6543 Muut kudotut villakankaat - Andra vävda tyger av ull
Woven fabrics of wool, n.e.s.
- 6544 Kudotut pellavakankaat - Vävda tyger av lin
Woven fabrics of flax
- 6545 Kudotut juti- ym. niinitekstiilikuitukankaat
Vävda tyger av jute o.a. bastfibrer för textilandamål
Woven fabrics of jute or other textile bast fibres
- 6546 Kudotut lasikuitukankaat ja -nauhat
Vävda tyger och band av glasfibrer
Woven fabrics and narrow fabrics of glass fibre
- 6549 Muut kudotut kankaat - Andra vävda tyger
Woven fabrics, n.e.s.
- 655 Neulokset - Trikätyger
Knitted or crocheted fabrics n.e.s.
- 6551 Nukkaneulokset - Luggtyger - Pile fabrics
- 6552 Muut neulokset - Andra trikätyger
Other knitted fabrics
- 656 Tylli, pitsit, koruompelukset, nauhat yms. - Tyll, spetsar, broderier, band o.d. - Lace, ribbons, tulle, etc.
- 6561 Kudotut nauhat; kuteettomat nauhat (bolducs)
Vävda band; band utan väft (bolducs) - Narrow woven fabrics; narrow fabrics without weft (bolducs)
- 6562 Nimilaput yms. tekstiilainetta
Etiketter o.d. av textilmaterial
Labels and similar articles of textile materials
- 6563 Kierrepäällystetty lanka ja chenillelanka; punokset yms.
Omspunnet garn och snijgarn; snören o.d.
Gimped yarn and chenille yarn; braids n.e.s.
- 6564 Tylli, pitsit ja pitsikankaat
Tyll, spetsar och spetstyger - Tulle, lace etc.
- 6565 Koruompelukset - Broderier - Embroidery
- 657 Erikoiskudelmät yms. - Specialvävnader o.d.
Special textile etc. products
- 6571 Huopa, myös kyllästetty, päällystetty yms.
Filt, även impregnerad, överdragen o.d.
Felt, even impregnated, coated n.e.s.
- 6572 Kuitukangas, myös kyllästetty, päällystetty yms.
Fiberduk, även impregnerad, överdragen o.d.
Nonwovens, impregnated, coated n.e.s.
- 6573 Muut kyllästetyt, päällystetyt yms. tekstiilit; tekstiilitapetit - Andra impregnerade, överdragna o.d. textiler; textiltapeter - Impregnated and coated textile fabrics and products n.e.s.
- 6574 Tikatut tekstiilituotteet, metritavarana
Kviltade textilvaror som längdvara
Quilted textile products, in the piece
- 6575 Side- ym. lanka, nuora, köysi, kalaverkot ym.
Bind- o.d. garn, tågvirke, rep, fisknät
Twine, cordage, rope, fishing nets n.e.s.
- 6576 Hattuteelmät - Hattstumpar - Hat bodies
- 6577 Vanu ja vanutuotteet; tekstiilituotteet tekniseen tarkoitukseen - Vadd och varor av vadd; textilvaror för tekniska ändamål - Wadding; textile articles for technical uses
- 6578 Kumilanka, tekstiilillä päällystetty; kumilla tai muovilla käsitelty lanka - Tråd av gummi, textilöverdragen; behandlat med gummi eller plast - Rubber thread, textile covered; textile yarn, impregnated with rubber or plastics
- 6579 Kordikangas, letkut, käyttöihinat yms. tekstiilit
Kordväv, slangar, drivremmar o.d. textiler
Cord fabric, hose piping, conveyor belts and similar products of textile materials
- 658 Muut valmiit tekstiilituotteet, pl. vaatteet
Andra färdiga textilprodukter, utom kläder
Textile articles n.e.s.
- 6581 Säkit ja pussit, tekstiilainetta - Säcker och påsar, av textilmaterial - Sacks and bags of textile material
- 6582 Tavarapeitteet, purjeet, teltat yms. - Presenningar, segel, tält o.d. - Tarpaulins, sails, tents n.e.s.
- 6583 Vuode- ja matkahuovat (pl. sähköhuovat)
Säng- och resfilter (utom elektriska)
Blankets and travelling rugs (other than electric)
- 6584 Vuodelinavaatteet, pöytäliinat, pyyheliinat
Sänglinne, bordslinne, handdukar
Bed linen, table linen, kitchen linen
- 6585 Verhot ja muut sisustustavarat, tekstiilainetta
Gardiner och andra inredningsartiklar, av textilmaterial
Curtains and other furnishing articles of textile materials
- 6589 Muut sovitetut tekstiilitavarat; käsityösarjat
Andra konfektionerade textilartiklar; handarbetssatser
Made-up articles of textile materials n.e.s.

- 659 Lattianpäällysteet, matot ja seinävaatteet - Golveläggningmaterial, mattor o.d. - Floor coverings, etc.
- 6591 Linoleumi yms.lattianpäällysteet - Linoleum o.d. golveläggningmaterial - Linoleum and sim.floor coverings
- 6592 Solmitut matot - Knutna mattor - Knotted carpets
- 6593 Kelim-,sumak-,karamanie- yms.käsinkudotut matot Kelim-,sumak-,karamanie- o.d.handvävda mattor Kelim,Schumacks,Karamanie and similar hand-woven rugs
- 6594 Matot ja muut lattianpäällysteet,tuftatut Mattor och andra golveläggningar,tuftade Carpets and other textile floor coverings,tufted
- 6595 Muut matot ja lattianpäällysteet,tekstiilaineesta, kudotut - Andra mattor och golveläggningar,av textilmaterial,vävda - Other carpets and textile floor coverings,woven
- 6596 Muut matot ja lattianpäällysteet tekstiilaineesta Andra mattor och golveläggningar,av textilmaterial Other carpets and textile floor coverings
- 66 Kivennäisainetuotteet - Produkter av mineraliska ämnen Non-metallic mineral manufactures,n.e.s.
- 661 Kalkki,sementti yms. rakennusaineet - Kalk,cement o.d. byggnadsmaterial - Lime,cement,construction materials
- 6611 Kalkki - Kalk - Lime
- 6612 Sementti - Cement - Cement
- 6613 Rakennus- ja muistomerkkikivi,työstetty Byggnads- och monumentsten,bearbetad Monumental or building stone,worked
- 6618 Rakennusaineet asbestimentistä yms.kivennäisaineista Byggnadsmaterial av asbestcement o.d.mineraliska ämnen - Construction materials of asbestos-cement and similar minerals
- 662 Keraamiset ja tulenkestävät rakennustarvikkeet Keramiska och eldfast byggnadsmaterial Clay and refractory building materials
- 6623 Tulenkestävät rakennustarvikkeet - Eldfast byggnadsmaterial - Refractory construction materials
- 6624 Keraamiset tiilet,laatat,putket yms. Keramiska tegel,plattor,rör o.d. Ceramic tiles,bricks,pipes and similar products
- 663 Muut kivennäisainetuotteet - Andra produkter av mineraliska ämnen - Mineral manufactures n.e.s.
- 6631 Myllynkivet,hiomakivet ja -laikat yms. Kvarnstenar,slipstenar och -skivor o.d. Millstones,grindstones,grinding wheels etc.
- 6632 Hiomapaperi yms. - Slippapper o.d. - Abrasive paper etc
- 6633 Muut kivennäisainetuotteet (pl.keraamiset) Andra produkter av mineraliska ämnen (utom keramiska) Manufactures of mineral materials,n.e.s.(excl.ceramic)
- 6635 Kivennäisvilla;paisutetut kivennäisaineet ym. Mineralull;expanderade mineraliska ämnen o.a. Mineral wool;expanded mineral materials etc.
- 6637 Tulenkestävät keraamiset tuotteet,pl.rakennustarvikkeet Eldfasta keramiska produkter,utom byggnadsmaterial Refractory ceramic goods
- 6638 Asbestituotteet;kitkamateriaali ja -tuotteet Produkter av asbest;friktionsmaterial och produkter därav - Manufactures of asbestos;friction materials
- 6639 Muut keraamiset tuotteet - Andra keramiska produkter Articles of ceramic materials n.e.s.
- 664 Lasi - Glas - Glass
- 6641 Lasimassa ja -jätteet; -kuulat, -tangot yms. Glasmassa och -avfall; -kulor, -stänger o.d. Glass in the mass,in balls,rods etc.,waste of glass
- 6643 Vedetty tai puhallettu tasolasi, valmistamaton Draget eller blåst planglas, obearbetat Drawn and blown glass in sheets, not worked
- 6644 Float-lasi ja pinnalta hiottu tai kiillotettu tasolasi Flytglas och yt slipat eller ytpolerat planglas Float glass and surface ground or polished glass
- 6645 Valettu tai valssattu tasolasi ja -lasiprofiilit Gjuset eller valsat planglas och glasprofiler Cast glass and rolled glass, in sheets or profiles
- 6647 Karkaistu tai laminoitu varmuuslasi Härdat eller laminerat säkerhetsglas Toughened or laminated safety glass
- 6648 Lasipeilit - Speglar av glas - Glass mirrors
- 6649 Muu lasi - Annat glas - Glass n.e.s.
- 665 Lasitavarat - Glasvaror - Glassware
- 6651 Lasipullot, -tölkkit, yms. pakkauslasi - Flaskor och burkar av glas o.d. - Bottles and jars of glass, glass used for packing of goods
- 6652 Pöytä- yms. lasiesineet - Bords- o.d. glasvaror Glassware of a kind used for table etc.
- 6659 Muut lasitavarat - Andra glasvaror Articles made of glass n.e.s.
- 666 Posliini ja muut keraamiset tavarat - Porslin och andra keramiska varor - Pottery
- 6661 Keraamiset pöytä-, talous- ja toalettiesineet Keramiska bords-, hushålls- och toalettartiklar Ceramic tableware, household and toilet articles
- 6662 Pienoispatsoat ym. keraamiset koriste-esineet Statyetter o.a. keramiska prydnadsföremål Statuettes and other ornamental ceramic articles
- 667 Helmet, jalo- ja korukivet - Pärlor, ädel- och smyckestenar - Pearls, precious and semi-precious stones
- 6671 Luonnonhelmet ja viljelty helmet - Naturpärlor och odlade pärlor - Pearls, natural or cultured
- 6672 Timantit (pl.lajitellut teollisuustimantit) Diamanter (utom sorterade industridiamanter) Diamonds (excl.sorted industrial diamonds)
- 6673 Muut jalo- ja puolijalokivet - Andra ädel- och halv-ädelstenar - Other precious and semi-precious stones
- 6674 Synteettiset tai rekonstruoidut jalo- ja puolijalokivet Syntetiska eller rekonstruerade ädel- och halv-ädelstenar Synthetic or reconst.precious or semi-precious stones
- 67 Rauta ja teräs - Järn och stål - Iron and steel
- 671 Harkkorauta, peilirauta, ferroseokset yms. - Tackjärn, spegeljärn, ferrolegeringar o.d. - Pig iron etc.
- 6712 Harkko- ja peilirauta - Tack- och spegeljärn Pig iron and spegeleisen
- 6713 Rauta- ja teräsrakeet, -jauheet ja -sieni Granulat och pulver av järn och stål Granules and powders of iron or steel
- 6714 Ferromangaani - Ferromangan - Ferro-manganese
- 6715 Muut ferroseokset - Andra ferrolegeringar Other ferro-alloys
- 672 Rauta ja teräs valanteina ja välituotteina Göt av järn och stål, halvfärdiga produkter Iron and steel in primary forms etc.
- 6724 Rauta ja teräs valanteina ym. alkumuodoissa Järn och stål i form av göt och i andra primära former Ingots and other primary forms of iron
- 6726 Välituotteet rautaa tai seostamatonta terästä, joissa alle 0,25% hiiltä - Halvfärdiga produkter av järn och olegerat stål, inneh. mindre än 0,25% kol - Semi-finished products of iron or non-alloy steel cont. less than 0.25% carbon
- 6727 Välituotteet rautaa tai seostamatonta terästä, joissa vähintään 0,25% hiiltä - Halvfärdiga produkter av järn och olegerat stål, inneh. minst 0,25% kol - Semi-finished products of iron or non-alloy steel cont. 0.25% or more carbon

- 6728 Välituotteet seostettua terästä - Halvfärdiga produkter av legerat stål - Semi-finished products of alloy steel
- 673 Levyvalmisteet rautaa tai seostamatonta terästä
Platta produkter av järn eller olegerat stål
Flat-rolled products, of iron or non-alloy steel
- 6731 Levyvalmisteet rautaa tai seostamatonta terästä, kuumavalsatut, paksuus < 3 mm ja myötöraja väh. 275 MPa tai paksuus väh. 3 mm ja myötöraja väh. 355 MPa
Valsade platta produkter av järn eller olegerat stål, varmvalsade, tjocklek < 3 mm och sträckgräns minst 275 MPa eller tjocklek minst 3 mm och sträckgräns minst 355 MPa - Flat-rolled products of iron or non-alloy steel, hot-rolled, thickness < 3 mm and min. yield point 275 MPa or thickness more than 3 mm and min. yield point 355 MPa
- 6732 Muut levyvalmisteet rautaa tai seostamatonta terästä, kuumavalsatut - Andra platta produkter av järn eller olegerat stål, varmvalsade - Flat-rolled products of iron or non-alloy steel, hot-rolled n.e.s.
- 6733 Levyvalmisteet rautaa tai seostamatonta terästä, kylmävalsatut, paksuus < 3 mm ja myötöraja väh. 275 MPa tai paksuus väh. 3 mm ja myötöraja väh. 355 MPa
Valsade platta produkter av järn eller olegerat stål, kallvalsade, tjocklek mindre än 3 mm och sträckgräns minst 275 MPa eller tjocklek minst 3 mm och sträckgräns minst 355 MPa - Flat-rolled products of iron or non-alloy steel, cold-rolled, thickness < 3 mm and min. yield point 275 MPa or thickness more than 3 mm and min. yield point 355 MPa
- 6734 Muut levyvalmisteet rautaa tai seostamatonta terästä, kylmävalsatut - Andra platta produkter av järn eller olegerat stål, kallvalsade - Flat-rolled products of iron or non-alloy steel, cold-rolled n.e.s.
- 6735 Muut levyvalmisteet rautaa tai seostamatonta terästä
Andra platta produkter av järn eller olegerat stål
Flat-rolled products of iron or non-alloy steel n.e.s.
- 674 Pinnoitetut levyvalm. rautaa tai seostamatonta terästä
Överdragna platta produkter av järn eller olegerat stål
Flat-rolled products of iron or non-alloy steel, coated
- 6741 Sinkityt levyvalmisteet rautaa tai seostamatonta terästä - Platta produkter av järn eller olegerat stål, överdragna med zink - Flat-rolled products of iron or non-alloy steel, coated with zink
- 6742 Tinatut levyvalmisteet rautaa tai seostamatonta terästä
Platta produkter av järn eller olegerat stål, överdragna med tenn. - Flat-rolled products of iron or non-alloy steel, coated with tin
- 6743 Muovipinnoitetut tai maalatut levyvalmisteet rautaa tai seostamatonta terästä - Plastöverdragna eller målade platta prod. av järn eller olegerat stål - Flat-rolled products of iron or non-alloy steel, plastic coated etc.
- 6744 Muut pinnoitetut levyvalmisteet rautaa tai seostamatonta terästä, leveys väh. 600 mm - Andra överdragna platta produkter av järn eller olegerat stål, med en bredd av minst 600 mm - Flat-rolled products of iron or non-alloy steel, width 600 mm or more n.e.s.
- 6745 Muut pinnoitetut levyvalmisteet rautaa tai seostamatonta terästä, leveys alle 600 mm - Andra överdragna platta produkter av järn eller olegerat stål, med en bredd av mindre än 600 mm - Flat-rolled products of iron or non-alloy steel, width less than 600 mm
- 675 Levyvalmisteet, seostettua terästä - Platta produkter av legerat stål - Flat-rolled products of alloy steel
- 6751 Levyvalmisteet piiseosteista sähköteknistä terästä
Platta prod. av kisellegerat stål för elektriskt ändamål
Flat-rolled products of silicon-electrical steel
- 6752 Levyvalmisteet pikaterästä - Platta produkter av snabbstål - Flat-rolled products of high speed steel
- 6753 Levyvalmisteet ruostumatonta terästä, kuumavalsatut
Platta produkter av rostfritt stål, varmvalsade
Flat-rolled products of stainless steel, hot-rolled
- 6754 Levyvalmisteet muuta seostettua terästä, kuumavalsatut
Platta produkter av annat legerat stål, varmvalsade
Flat-rolled products of other alloy steel, hot-rolled
- 6755 Levyvalmisteet ruostumatonta terästä, kylmävalsatut
Platta produkter av rostfritt stål, kallvalsade
Flat-rolled products of stainless steel, cold-rolled
- 6756 Levyvalmisteet muuta seostettua terästä, kylmävalsatut
Platta produkter av annat legerat stål, kallvalsade
Flat-rolled products of other alloy steel, cold-rolled
- 6757 Muut levyvalmisteet seostettua terästä
Andra platta produkter av legerat stål
Flat-rolled products of alloy steel n.e.s.
- 676 Tangot ja profiilit rautaa tai terästä
Stång och profiler av järn eller stål
Iron and steel bars, rods, angles and shapes
- 6761 Tangot, kuumavalsatut, kiepityt, rautaa tai terästä
Stänger, av järn eller stål, varmvalsade, i upprull. ringar
Bars, hot-rolled, in wound coils, of iron or steel
- 6762 Muut tangot rautaa tai terästä, kuumavalsatut
Andra stänger av järn eller stål, varmvalsade
Other bars of iron or steel, hot-rolled
- 6763 Muut tangot rautaa tai terästä, kylmänä muokatut
Andra stänger av järn eller stål, tillformade i kallt tillstånd - Other bars of iron or steel, cold-formed
- 6764 Muut tangot rautaa tai terästä - Andra stänger av järn eller stål - Other bars of iron and steel
- 6768 Profiilit rautaa tai terästä - Profiler av järn eller stål - Sections of iron or steel
- 677 Ratakiskot yms. materiaali, rautaa tai terästä
Råler o.d. banbyggnadsmateriel av järn eller stål
Rails etc. material, of iron or steel
- 678 Rauta- ja teräslanka - Tråd av järn eller stål
Wire of iron or steel
- 6781 Lanka, rautaa tai seostamatonta terästä - Tråd av järn eller olegerat stål - Wire of iron or non-alloy steel
- 6782 Lanka, ruostumatonta tai muuta seostettua terästä
Tråd av rostfritt eller annat legerat stål
Wire of stainless steel or other alloy steel
- 679 Putket ja putkenosat, rautaa tai terästä - Rör och rördelar av järn eller stål - Tubes, pipes etc, iron, steel
- 6791 Saumattomat putket, rautaa tai terästä - Sömlösa rör, av järn eller stål - Seamless tubes, of iron or steel
- 6793 Muut rauta- ja teräspanputket, pyöreät, läpimitta > 406,4 mm
Andra rör av järn och stål, runda, med en ytterdiameter av mer än 406,4 mm - Other tubes of iron or steel, circular cross-section, diameter over 406.4 mm
- 6794 Muut putket ja profiiliputket, rautaa tai terästä
Andra rör och profilirör, av järn eller stål
Other tubes and hollow profiles, of iron or steel
- 6795 Putkenosat, rautaa tai terästä - Delar till rör, av järn eller stål - Tube fittings of iron or steel
- 68 Muut metallit - Andra metaller - Non-ferrous metals
- 681 Hopea, platina ja muut platinaryhmän metallit
Silver, platina o.a. platinametaller
Silver, platinum, etc.
- 6811 Hopea ja hopeapuolivalmisteet
Silver och silver i form av halvfabrikat
Silver, unworked or semi-manufactured
- 6812 Platina ja platinapuolivalmisteet
Platina och platina i form av halvfabrikat
Platinum, unworked or semi-manufactured
- 682 Kupari - Koppa - Copper excl. cement copper
- 6821 Kupari ja kupariseokset, valmistamattomat
Koppa och kopparlegeringar, obearbetade
Copper and copper alloys, unworked
- 6823 Kuparitangot ja -profiilit - Stänger och profiler av koppa - Copper bars and profiles

- 6824 Kuparilanka - Tråd av koppar - Copper wire
- 6825 Kuparilevyt ja -nauhat, paksuus yli 0,15 mm
Plåt och band av koppar, tjocklek mer än 0,15 mm
Copper plates and strip, thickness more than 0.15 mm
- 6826 Kuparifolio; kuparijauheet ja -suomut
Folier av koppar; pulver och fjäll av koppar
Copper foil; copper powders and flakes
- 6827 Kupariputket ja putkenosat - Rör och delar till rör,
av koppar - Copper tubes and tube fittings
- 683 Nikkeli - Nickel - Nickel
- 6831 Nikkeli ja nikkelseokset, valmistamattomat
Nickel och nickellegeringar, obearbetade
Nickel and nickel alloys, unworked
- 6832 Nikkeli- ja nikkelseospuolivalmisteet
Halvfabrikat av nickel och nickellegeringar
Nickel and nickel alloys, worked
- 684 Alumiini - Aluminium - Aluminium
- 6841 Alumiini ja alumiiniseokset, valmistamattomat
Aluminium och aluminiumlegeringar, obearbetade
Aluminium and aluminium alloys, unworked
- 6842 Alumiini- ja alumiiniseospuolivalmisteet
Halvfabrikat av aluminium och aluminiumlegeringar
Aluminium and aluminium alloys, worked
- 685 Lyijy - Bly - Lead
- 6851 Lyijy ja lyijyseokset, valmistamattomat
Bly och blylegeringar - Lead and lead alloys, unworked
- 6852 Lyijy- ja lyijyseospuolivalmisteet - Halvfabrikat av
bly och blylegeringar - Lead and lead alloys, worked
- 686 Sinkki - Zink - Zinc
- 6861 Sinkki ja sinkkiseokset, valmistamattomat
Zink och zinklegeringar, obearbetade
Zink and zink alloys, unworked
- 6863 Sinkki- ja sinkkiseospuolivalmisteet - Halvfabrikat av
zink och zinklegeringar - Zink and zink alloys, worked
- 687 Tina - Tenn - Tin
- 6871 Tina ja tinaseokset, valmistamattomat - Tenn och
tennlegeringar, obearbetade - Tin and tin alloys, unworked
- 6872 Tina- ja tinaseospuolivalmisteet - Halvfabrikat av tenn
och tennlegeringar - Tin and tin alloys, worked
- 689 Muut epäjalot metallit, valmistamattomat - Övriga oädla
metaller, obearbetade - Non-ferrous base metals n.e.s.
- 6891 Volframi, molybdeen, tantaali ja magnesium
Volfram, molybden, tantal och magnesium
Wolfram, molybdenum, tantalum and magnesium
- 6898 Koboltti, kadmium, titaani ja zirkonium
Kobolt, kadmium, titan och zirkonium
Cobalt, cadmium, titanium and zirconium
- 6899 Muut epäjalot metallit; kermetit - Andra oädla metallar;
kermetar - Base metals, n.e.s.; cermets
- 69 Tuotteet epäjalosta metallista - Arbeten av oädla
metaller - Manufactures of metals, n.e.s.
- 691 Metallirakenteet ja niiden osat - Metallkonstruktioner
och delar därtill - Structures and parts n.e.s.
- 6911 Rauta- ja teräsrakenteet ja niiden osat
Konstruktioner och delar därtill av järn och stål
Structures and parts thereof, of iron or steel
- 6912 Alumiinirakenteet ja niiden osat
Aluminiumkonstruktioner och delar därtill
Aluminium structures and parts thereof
- 692 Kuljetus- ja varastoimissäiliöt, -astiat - Cisterner
och fat för transport o.d. - Metal containers
- 6921 Säiliöt yms. rautaa, terästä, alumiinia, yli 300 l vetävät
Cisterner o.d. av järn, stål, aluminium, med en rymd av mer
än 300 l - Reservoirs etc. of iron, steel or aluminium,
capacity over 300 l
- 6924 Säiliöt yms. rautaa, terästä, alumiinia, enint. 300 l vetävät
Cisterner o.d. av järn, stål, aluminium, med en rymd av
högst 300 l - Reservoirs etc. of iron, steel or aluminium,
capacity not more than 300 l
- 693 Vaijeri, köysi, verkko yms., metallia - Kablar, linor, duk
o.d. av metall - Wire products, non-electrical
- 6931 Eristämätön vaijeri yms. rautaa, terästä, kuparia tai
alumiinia - Vajer o.d. utan isolering, av järn, stål,
koppar eller aluminium - Stranded wire of iron, steel
copper or aluminium, not insulated
- 6932 Piikkilanka yms. aitauslanka, rautaa tai terästä
Taggtråd o.d. stängseltråd, av järn eller stål
Barbed wire, used for fencing, of iron or steel
- 6935 Kudelma, verkko yms. rautaa, terästä tai kuparia
Vävda produkter, nät o.d. av järn, stål eller koppar
Cloth, netting etc. of iron, steel or copper
- 694 Naulat, ruuvit, pultit, mutterit yms. - Spik, skruvar,
bultar, muttrar o.d. - Nails, screws, nuts, bolts etc.
- 6941 Naulat, nastat, sinkilät yms. rautaa tai terästä
Spik, stift, märtor o.d. av järn eller stål
Nails, tacks, staples etc. of iron or steel
- 6942 Ruuvit, pultit, mutterit yms. rautaa tai terästä
Skruvar, bultar, muttrar o.d. av järn eller stål
Screws, bolts, nuts etc. of iron or steel
- 6943 Naulat, ruuvit, pultit, mutterit yms. kuparia
Spik, skruvar, bultar, muttrar o.d. av koppar
Nails, screws, bolts, nuts etc. of copper
- 6944 Naulat, ruuvit, pultit, mutterit yms. alumiinia
Spik, skruvar, bultar, muttrar o.d. av aluminium
Nails, screws, bolts, nuts etc. of aluminium
- 695 Käsiyövälineet ja vaihdettavat työterät
Handverktyg och utbytbara verktyg - Tools
- 6951 Lapiot, kirveet, leikkurit yms. työkalut
Spadar, yxor, sekatorer o.d. verktyg
Spades, axes, secateurs and similar hand tools
- 6952 Käsisahat, viilat, pihdit, yms. työkalut
Handsågar, filar, tänger o.d. verktyg
Hand saws, files, pliers and similar hand tools
- 6953 Kiinto-, jako-, momentti- ja hylsyavaimet
Skruv-, skift-, moment- och hylsnycklar
Spanners, wrenches and torque meter wrenches
- 6954 Muut käsiyökalut (pl. työstökoneisiin kuuluvat)
Andra handverktyg (utom verktyg till verktygsmaskiner)
Hand tools, n.e.s. (excl. parts for machine tools)
- 6955 Sahanterät, kaikenlaiset - Sågblad, alla slags
Blades for saws of all kinds
- 6956 Vaihdettavat työkalut työstökoneisiin yms.; leikkuuterät
Utbytbara verktyg för verktygsmaskiner o.d.; skärstål
Interchangeable tools for machine tools; cutting blades
- 6957 Työkäluarjat alaryhmien 6952-6955 työkaluihin
Satsar av verktyg till verktyg hänförliga till
undergrupper 6952-6955 - Tools of two or more of
the headings of subgroups 6952 through 6955
- 696 Leikkaamis- ja ruokailuvälineet
Knivar, saxar och bestick - Cutlery
- 6963 Partaveitset, -koneet (pl. sähkökoneet) ja -terät
Rakknivar, rakapparater (utom elektriska) och -blad till
dessa - Razors (non-electric), razor blades
- 6964 Sakset ja niiden terät - Saxar och skär till dessa
Scissors and blades therefor
- 6965 Muut leikkaamisvälineet; manikyyri- ja pedikyyrivälineet
Andra skärverktyg; artiklar för manikyr och pedikyr
Other articles of cutlery; manicure, pedicure instruments
- 6966 Lusikat, haarukat, kauhat yms. ruokailuvälinesarjat
Skedar, gafflar, slevor o.d. bordsartiklar
Spoons, forks, ladles and similar tableware
- 6968 Veitset ja niiden terät - Knivar och blad till dessa
Knives and blades therefor

- 697 Muut taloustavarat,metallia - Andra hushållsartiklar av metall - Household equipment of base metal,n.e.s.
- 6973 Uunit,kamiinat,liedet yms.,rautaa,terästä tai kuparia Ugnar,kaminer,spisar o.d.av järn,stål eller koppar Stoves,ranges,cookers etc.of iron,steel or copper
- 6974 Muut talousesineet,rautaa,terästä,kuparia tai alumiinia Andra hushållsartiklar,av järn,stål,koppar eller aluminium - Other household articles of iron,steel,copper or aluminium
- 6975 Saniteetitavarat,rautaa,terästä,kuparia tai alumiinia Sanitetsgoods av järn,stål,koppar eller aluminium Sanitary ware of iron,steel,copper or aluminium
- 6978 Muut talousvälineet,koriste-esineet,peilit,kehukset,metallia - Andra hushållsartiklar,prydadsföremål, speglar,ramar av metall - Household appliances, decorative articles,frames and mirrors,of metal n.e.s.
- 699 Muut tavarat epäjalosta metallista - Andra varor av oädla metaller - Other metal manufactures
- 6991 Lukot,avaimet,helat,kassakaapit yms. - Lås,nycklar, beslag,kassaskåp o.d. - Locks,keys,clasps,safes etc.
- 6992 Ketjut ja niiden osat (pl.nivelpulttiketjut),rautaa tai terästä - Kättingar och delar till dessa (utom ledbultkedjor) av järn eller stål - Chain (excl.link chain) and parts thereof of iron or steel
- 6993 Neulat,hakaneulat,hakaset,putkiniitit yms. Synålar,säkerhetsnålar,hakar,römitar o.d. Needles,safety pins,hooks,tubular rivets etc.
- 6994 Jouset ja jousenlehdet,rautaa,terästä tai kuparia Fjädrar och fjäderblad av järn,stål eller koppar Springs and leaves for springs of iron,steel or copper
- 6995 Erinäiset tavarat epäjaloa metallia - Diverse varor av oädel metall - Miscellaneous articles of base metal
- 6996 Muut tavarat rautaa tai terästä - Andra varor av järn eller stål - Articles of iron or steel,n.e.s.
- 6997 Muut tavarat kuparia,nikkeliä,alumiinia ym. Andra varor av koppar,nickel,aluminium o.d. Other articles of copper,nickel,aluminium etc.
- 6998 Muut tavarat koboltia,kadmiumia,titaania,zirkoniumia Andra varor av kobolt,kadmium,titan,zirkonium Other articles of cobalt,cadmium,titanium,zirkonium
- 6999 Muut tavarat volframia,molybdeenia,tantaalia ym. Andra varor av volfram,molybden,tantal o.d. Other articles of wolfram,molybdenum,tantalum etc.
- 7 Koneet,laitteet ja kuljetusvälineet Maskiner,apparater och transportmedel Machinery,transport equipment
- 71 Voimakoneet ja moottorit - Kraftmaskiner och motorer Power generating machinery and equipment
- 711 Höyrykattilat yms.sekä apulaitteet - Ångpannor o.d.samt hjälppapparater - Steam boilers and auxiliary plant
- 7111 Höyrykattilat yms.ja kuumavesikattilat Ångpannor o.d.och hetvattenpannor Steam boilers,super-heated water boilers
- 7112 Höyrykattiloiden yms.apulaitteet - Hjälpapparater för ångpannor o.d. - Auxiliary plant for use with boilers
- 7119 Höyrykattiloiden ja apulaitteiden osat Delar till ångpannor och hjälppapparater Parts for the boilers and auxiliary plant
- 712 Höyryturbiinit - Ångturbiner - Steam turbines
- 7121 Höyryturbiinit - Ångturbiner - Steam turbines
- 7128 Höyryturbiinien osat - Delar till ångturbiner Parts for the steam turbines
- 713 Mäntäpolttomootorit - Förbränningskolvmotorer Internal combustion piston engines
- 7131 Lentokoneiden mäntäpolttomootorit ja osat Förbränningskolvmotorer och delar för flygmaskiner Internal combustion piston engines for aircraft and parts thereof
- 7132 Autojen ja traktoreiden mäntäpolttomootorit Förbränningskolvmotorer för bilar och traktorer Internal combustion piston engines for cars and tractors
- 7133 Vesialusten mäntäpolttomootorit Förbränningskolvmotorer för fartygsdrift Internal combustion piston engines,marine propulsion
- 7138 Muut mäntäpolttomootorit Andra förbränningskolvmotorer Internal combustion piston engines,n.e.s.
- 7139 Mäntäpolttomootoreiden osat,muualle kuulumattomat Delar till förbränningskolvmotorer,inte nämnda någon annanstans - Parts,n.e.s.for internal combustion piston engines
- 714 Muut moottorit,pl.sähkömoottorit Andra motorer,icke-elektriska Engines and motors,non-electric,n.e.s.
- 7144 Suihkuturbiini- ja muut reaktiomoottorit Turbojetmotorer o.a. reaktionsmotorer Turbo-jets and other reaction engines
- 7148 Potkuriturbiinimoottorit ja muut kaasuturbiinit Turbopropmotorer o.a.gasturbiner Turbo-propellers and other gas turbines
- 7149 Reaktiomoottoreiden ja kaasuturbiinien osat Delar till reaktionsmotorer och gasturbiner Parts for reaction engines and gas turbines
- 716 Sähkögeneraattorit ja -moottorit - Elektriska generatorer och motorer - Rotating electric plant
- 7161 Sähkömoottorit,antoteho enintään 37,5 W Elektriska motorer,med uteffekt av högst 37,5 W Electric motors,output not exceeding 37.5 W
- 7162 Tasavirtamoottorit (antoteho >37,5 W) ja -generaattorit Likströmsmotorer (uteffekt >37,5 W) och -generatorer Motors (output >37.5 W) and generators,direct current
- 7163 Vaihtovirtamoottorit(antoteho>37,5 W) ja -generaattorit Växelströmsmotorer(uteffekt >37,5 W) och -generatorer Motors(output>37.5 W)and generators,alternating current
- 7164 Pyörivät sähkömuuttajat - Roterande omformare Electric rotary converters
- 7165 Generaattoriyhdistelmät - Generatoraggregat Generating sets
- 7169 Osat ryhmän 716 koneisiin Delar till maskiner hänförliga till grupp 716 Parts for machines within group 716
- 718 Muut voimakoneet ja moottorit - Andra kraftmaskiner och motorer - Other power generating machinery
- 7181 Hydrauliset turbiinit,vesipyörät ja osat Hydrauliska turbiner,vattenhjul och delar därtill Hydraulic turbines,water wheels and parts thereof
- 7187 Ydinreaktorit,osat ja polttoaine-elementit Kärnreaktorer,delar därtill och bränsleelement Nuclear reactors and parts thereof,fuel elements
- 7189 Muut voimakoneet ja moottorit sekä osat Andra kraftmaskiner och motorer och delar därtill Engines and motors,n.e.s.and parts thereof
- 72 Eri toimialojen erikoiskoneet Maskiner för särskilda industrier Machinery for specialized industries
- 721 Maatalouskoneet ja -laitteet,pl.traktorit Lantbruksmaskiner,utom traktorer Agricultural machinery,excl.tractors
- 7211 Koneet maan muokkausta ja viljelyä varten Maskiner för jordens beredning och odling Machinery for soil preparation and cultivation
- 7212 Sadonkorjuu-,leikkuu-,lajittelu- ym.koneet Maskiner för skörd,slätter,sortering o.d. Machinery for harvesting,threshing,sorting etc.

- 7213 Lypsykoneet ja meijerikoneet sekä osat
Mjölkningsmaskiner och mejerimaskiner och delar därtill
Milking machines,dairy machinery and parts thereof
- 7219 Muut maa- ja metsätalouskoneet ja -laitteet - Andra maskiner och apparater för lantbruk o.skogshushållning
Agricultural and forestry machinery,n.e.s.
- 722 Traktorit - Traktorer - Tractors
- 7223 Telaketjutraktorit - Bandtraktorer
Track-laying tractors
- 7224 Pyörätraktorit (pl.nim.74414 ja 74415)
Traktorer med hjul (utom pos.74414 och 74415)
Wheeled tractors (excl.headings 74414 and 74415)
- 723 Maansiirto-, kaivuu- yms. koneet - Jordtransport-,
gruv- o.d. maskiner - Civil engineering plant etc.
- 7231 Puskutraktorit ja tiehöylät - Bladschaktmaskiner och
väghyvlar - Bulldozers and graders
- 7232 Kaivinkoneet ja kauhakuormaajat - Grävmaskiner och
skoplastare - Excavators and shovel-loaders
- 7233 Muut itseliikkuvat maanrakennus-,poraus- yms.koneet
Andra självgående jordtransport-,borrnings- o.d.
maskiner - Other self-propelled grading,boring etc.
machinery for earth,minerals etc.
- 7234 Muut maanrakennus-,louhinta- ja rakennuskoneet
Andra jordtransport-,bryting- o.d.maskiner
Construction and mining machinery n.e.s.
- 7239 Osat ryhmien 723 ja 7443 koneisiin - Delar till
maskiner hänförliga till grupperna 723 och 7443
Parts of the machinery of headings 723 and 7443
- 724 Tekstiili- ja nahkateollisuuskoneet
Maskiner för textil eller läderindustri
Textile and leather machinery
- 7243 Ompelukoneet ja -kalusteet - Symaskiner och -möbler
Sewing machines and furniture
- 7244 Tekstiilikuitujen valmistus- ja käsittelykoneet
Maskiner för produktion och behandling av textiilfibrer
Machines for producing and working textile fibres
- 7245 Kutoma- ja neulekoneet yms. - Vävtolar och
trikåmaskiner o.d. - Weaving and knitting machines
- 7246 Kutoma- yms.koneiden apukoneet ja laitteet
Hjälpmaskiner och hjälpapparater för vävtolar o.d.
maskiner - Auxiliary machinery for weaving
etc.machines
- 7247 Pesu-,kuivaus-,prässäys-,värijäys- yms.koneet
Tvätt-,tork-,press-,färgning- o.d.maskiner
Machinery for washing,drying,pressing,dyeing etc.
- 7248 Nahan ja vuodan käsittelykoneet ja jalkineiden
valmistuskoneet - Maskiner för behandling av hudar
eller läder och för tillverkning av skodon - Machinery
for working leather and hides and making footwear
- 7249 Osat alaryhmien 7247 ja 7751 koneisiin - Delar till
maskiner hänförliga till grupperna 7247 och 7751
Parts for the machines of headings 7247 and 7751
- 725 Paperiteollisuuskoneet - Pappersindustrimaskiner
Paper etc.mill machinery
- 7251 Paperimassan,paperin ja pahvin valmistuskoneet
Maskiner för tillverkning av pappersmassa,papper,papp
Machinery for making pulp,paper and paperboard
- 7252 Paperimassan,paperin ja pahvin käsittelykoneet
Maskiner för beredning av pappersmassa,papper och
papp - Other machinery for making up pulp,paper
and paperboard
- 7259 Osat ryhmän 725 koneisiin
Delar till maskiner hänförliga till grupp 725
Parts of the machines of heading 725
- 726 Kirjapaino- ja kirjansitomakoneet - Tryck- och bok-
binderimaskiner - Printing and bookbinding machinery
- 7263 Latoma- yms.koneet;kuva- ja painolaatat ym.
Sätt- o.d.maskiner;klicheer och tryckplåtar - Machinery
for type-setting etc.;printing type,plates etc.
- 7265 Offsetpainokoneet ja -laitteet - Maskiner och apparater
för offsettryck - Offset printing machinery
- 7266 Muut painokoneet ja -laitteet;apulaitteet
Andra tryckmaskiner och -apparater;hjälpapparater
Other printing machinery;ancillary machinery
- 7268 Kirjansitomakoneet ja -laitteet sekä osat
Bokbinderimaskiner och -apparater och delar därtill
Bookbinding machinery and parts thereof
- 7269 Osat nim.72631,7265 ja 7266 koneisiin - Delar till
maskiner hänförliga till pos.72631,7265 och 7266
Parts for the machines of headings 72631,7265 and
7266
- 727 Elintarvike- ja myllyteollisuuskoneet
Maskiner för livsmedels- och kvaminindustrier
Food machinery,non-domestic
- 7271 Myllyteollisuuskoneet ja niiden osat - Maskiner
för kvaminindustri och delar därtill - Machinery
used in the milling industry and parts thereof
- 7272 Muut elintarviketeollisuuden koneet ja niiden osat
Andra maskiner för livsmedelindustri och delar därtill
Other food-processing machinery and parts thereof
- 728 Muut teollisuuden erikoiskoneet ja -laitteet
Andra maskiner för särskilda industrier
Other machinery for special industries
- 7281 Kiven,lasin,puun,muovin yms.työstökoneet
Verktygsmaskiner för bearbetning av sten,glas,trä,
plast o.d. - Machine-tools for working stone,glass,
wood,plastics etc.
- 7283 Kivennäisainneiden käsittelykoneet,-osat
Maskiner för behandling av mineralämnen,delar därtill
Machinery for working mineral substances,parts thereof
- 7284 Muut teollisuuden erikoiskoneet ja -laitteet
Andra särskilda maskiner och apparater för industri
Machinery and appliances specialized for industries
- 7285 Osat nim.72348,72721 ja 7284 koneisiin - Delar till
maskiner hänförliga till pos.72348,72721 och 7284
Parts of the machines of headings 72348,72721 and
7284
- 73 Metalliteollisuuskoneet - Metallbearbetningsmaskiner
Metal working machinery
- 731 Metallityöstökoneet,lastuavat yms.
Metallbearbetningsmaskiner,spånavskiljande o.d.
Machine-tools,metal removing
- 7311 Laser-,ultraääni-,sähköpurkaus- yms.työstökoneet
Laser-,ultraljud-,elektroerosion- o.d.verktygsmaskiner
Tools for working materials by laser light,ultra-sonic,
electro-discharge processes etc.
- 7312 Metallityöstökeskukset,-työstöyksiköt ym.
Fleroperationsmaskiner,enstationsmaskiner o.a.
Machining centres,unit construction machines etc.
- 7313 Metallisorvit - Metallsvarvar
Lathes for removing metal
- 7314 Muut lastuavat työstökoneet metallin poraukseen tai
avarrukseen - Andra spånavskiljande verktygsmaskiner
för borring eller arborning av metall - Other machine-
tools for drilling or boring metal,by removing metal
- 7315 Muut lastuavat työstökoneet metallin jyräntään tai
kierteitykseen - Andra spånavskiljande verktygsmaskiner
för fräsning eller gängskärning av metall - Other machine-
tools for milling or threading metal,
by removing metal
- 7316 Työstökoneet metallin hiontaan,kiillotukseen,
teroitukseen,yms. - Verktygsmaskiner för slipning,
polering,skärpning o.d. - Machine-tools for grinding,
polishing,sharpening metal etc.

- 7317 Työstökoneet metallin höyläykseen, sauhukseen yms. Verktygsmaskiner för hyvling, sågning o.d. Machine-tools for planing, sawing metal etc.
- 733 Muut metallintyöstökoneet - Andra metallbearbetningsmaskiner - Other machine-tools for working metal
- 7331 Metallin taonta-, taivutus-, leikkaus- yms. koneet Verktygsmaskiner för smidning, böckning, klippning o.d. Machine-tools for working metal by forging, bending, cutting etc.
- 7339 Muut lastuamattomat metallintyöstökoneet - Andra icke spånävsckiljande verktygsmaskiner för bearbetning av metall - Other machine-tools for working metal, without removing metal
- 735 Metallintyöstökoneiden osat ja tarvikkeet Delar och tillbehör till metallbearbetningsmaskiner Parts and accessories for groups 791 and 733
- 7351 Työkappaleen- ja työteränpitimet ym. lisälaitteet Hållare för arbetsstycken och verktyg o.a. Work-holders, tool holders, dividing heads for machine tools etc.
- 7359 Muut osat ja tarvikkeet ryhmien 731 ja 733 koneisiin Andra delar och tillbehör till maskiner hänförliga till grupperna 731 och 733 - Other parts and accessories for the machines of headings 731 and 733
- 737 Muut metalliteollisuuskoneet - Andra maskiner för metallindustrin - Metalworking machinery n.e.s.
- 7371 Konverterit, valukoneet ja -sangot yms. Konverterar, gjutmaskiner och gjutskänklar o.d. Converters, ladles, ingot moulds etc.
- 7372 Metallinvalssaimet ja -telat ym., osat Metallvalsverk och valsar till dessa, delar Metal-rolling mills and rolls, parts thereof
- 7373 Sähkö-, laser- yms. juotto-, hitsaus- ym. koneet - Maskiner för länning, svetsning o.d., elektriska eller arbetande med laser o.d. - Electric, laser etc. soldering etc. machinery
- 7374 Kaasukäyttöiset juotto-, hitsaus- ym. koneet ja laitteet Maskiner och apparater, som arbetar med gas, för lödning, svetsning o.d. - Gas-operated machinery and apparatus for soldering etc.
- 74 Yleiskäyttöiset teollisuuden koneet ja laitteet Industrimaskiner för allmänt bruk General industrial machinery n.e.s.
- 741 Kuumennus- ja jäähdytyskoneet ja -laitteet Apparater för uppvärmning och avkyllning Heating and cooling equipment
- 7412 Tulipesäpolttimet, polttoaineen syöttölaitteet yms. Brännare, eldningssapparater o.d. - Furnace burners etc.
- 7413 Teollisuus- ja laboratoriuunit ja niiden osat Industri- och laboratorieugnar och delar därtill Industrial or laboratory ovens, parts thereof
- 7414 Jäähdytys- ja jäädutyslaitteet (pl. kotitalouskäyttöön) Kyl- och frystrustning (ej för hushållsbruk) Refrigerators and freezers (other than household type)
- 7415 Ilmastointilaitteet lämpötilan ja kosteuden muuttamiseen - Luftkonditioneringsapparater med anordningar för reglering av temperatur och fuktighet Air conditioning machines comprising elements for changing temperature and humidity
- 7417 Kaasugeneraattorit, tislauslaitteet ym. Gasgeneratorer, destilleringsapparater o.a. Gas generators, distilling plant etc.
- 7418 Muut laboratorio- yms. laitteet lämpötilan muutokseen perustuvat - Andra laboratorie o.d. apparater, som inbegriper temperaturändring - Other laboratory etc. equipment, involving a change of temperature
- 7419 Osat alaryhmien 7417 ja 7418 laitteisiin Delar till apparater hänförliga till pos. 7417 och 7418 Parts for the machinery of headings 7417 and 7418
- 742 Nestepumput - Vätskepumpar - Pumps for liquids etc.
- 7421 Nestepumput mittausslaittein - Vätskepumpar försedda med mätanordning - Pumps fitted with a measuring device
- 7422 Polttoaine- yms. pumput mäntäpolttomootoreihin Bränsle o.d. pumpar för förbränningskolvmotorer - Fuel and sim. pumps for internal combustion piston engines
- 7423 Betonipumput - Betongpumpar - Concrete pumps
- 7424 Muut jaksottain työskentelevät syrjäytyspumput Andra periodiskt arbetande förträngningspumput Reciprocating positive displacement pumps n.e.s.
- 7425 Muut pyörivät syrjäytyspumput Andra roterade förträngningspumput Rotary positive displacement pumps n.e.s.
- 7426 Muut keskipakopumput - Andra centrifugalpumput Centrifugal pumps
- 7427 Muut nestepumput ja neste-elevaattorit Andra vätskepumpar och vätskeelevatorer Pumps for liquids and liquid elevators
- 7429 Osat ryhmän 742 pumppuihin ja neste-elevaattoreihin Delar till pumpar och vätskeelevatorer hänförliga till grupp 742 - Parts of the pumps and liquid elevators of group 742
- 743 Ilmapumput, kompressorit, sentrifugit yms. Luftpumput, centrifuger o.d. Pumps n.e.s., compressors, centrifuges etc.
- 7431 Ilma- ja tyhjöpumput sekä kompressorit Luft- eller vakuumpumput och kompressorer Air or vacuum pumps and compressors
- 7434 Tuulettimet ja tuuletuskuvut Fläktar och ventilationskåpor Fans and cooker hoods incorporating a fan
- 7435 Sentrifugit (myös kuivaussentrifugit) Centrifuger (inbegripet torkcentrifuger) Centrifuges (incl. centrifugal dryers)
- 7436 Suodatus- ja puhdistuskoneet ja -laitteet Maskiner och apparater för filtrering och rening Filtering and purifying machinery and apparatus
- 7438 Osat alaryhmien 7431 ja 7434 laitteisiin Delar till apparater hänförliga till pos. 7431 och 7434 Parts for the apparatus of headings 7431 and 7434
- 7439 Osat alaryhmien 7435 ja 7436 laitteisiin Delar till apparater hänförliga till pos. 7435 och 7436 Parts for the apparatus of headings 7435 and 7436
- 744 Nostamis- ja lastaamiskoneet ja -laitteet, trukit Lyftnings-, lastningsmaskiner och -apparater, truckar Mechanical handling equipment
- 7441 Haarukkatrukut ja muut trukit (pl. haaratrukut) Gaffeltruckar och andra truckar (utom gränsletruckar) Fork-lift trucks etc.
- 7442 Taljat, muut väkipyörästöt ja vinturit Taljor, andra lyftblock och vinschar Pulley tackle and hoists, winches
- 7443 Nosturit, haaratrukut ja nostotrukut - Lyftkranar, gränsle- och krantruckar - Derricks, cranes etc.
- 7444 Nostoruuvit ja väkivivut; ajoneuvojen nostolaitteet Domkrafter; lyftanordningar för fordon Jacks; hoists of a kind used for raising vehicles
- 7447 Jatkuvatöimiset elevaattorit ja kuljettimet Kontinuerligt arbetande elevatorer och transportörer Continuous-action elevators and conveyors
- 7448 Hissit, liukuportaat ym. nosto- ja käsittelylaitteet Hissar, rulltrappor o.a. apparater för lyftning och hantering - Lifts, escalators, lifting and handling machinery
- 7449 Osat ryhmän 744 koneisiin ja laitteisiin - Delar till maskiner och apparater hänförliga till grupp 744 Parts for the machinery and apparatus of heading 744

- 745 Muut koneet ja laitteet, pl. sähkökoneet
Andra ej elektriska maskiner och apparater
Non-electrical machinery, tools n.e.s.
- 7451 Pneumaattiset ym. moottorikäyttöiset käsityövälineet
(pl. sähkökäyttöiset) - Handverktyg, pneumatiska (med icke elektrisk motor) - Tools for working in the hand, pneumatic (non-electric)
- 7452 Pakkausastioiden ym. puhdistus-, täyttö-, sulkemis- ym. koneet - Maskiner för rengöring, påfyllning, tillslutning av förpackningar - Machinery for cleaning, filling, closing etc. bottles or other containers
- 7453 Punnituslaitteet, niiden osat ja punnukset
Vågar, delar därtill och vikter
Weighing machinery, weights and parts thereof
- 7456 Nesteen tai jauheen ruiskutus- tai puhalluskoneet yms.
Maskiner för utsprutning eller blåstring av vätskor eller pulver - Appliances for spraying or blasting liquids or powders
- 7459 Muut koneet ja laitteet (pl. sähkökoneet)
Andra maskiner och apparater (utom elektriska)
Other non-electrical machines and apparatus
- 746 Kuulalaakerit ja rullalaakerit - Kullager och rullager
Ball or roller bearings
- 7461 Kuulalaakerit - Kullager - Ball bearings
- 7462 Kartiorullalaakerit - Koniska rullager
Tapered roller bearings
- 7463 Pallomaiset rullalaakerit - Sfäriska rullager
Spherical roller bearings
- 7464 Neulalaakerit - Nållager - Needle roller bearings
- 7465 Muut lieriörollalaakerit - Andra cylindriska rullager
Other cylindrical roller bearings
- 7468 Muut kuula- ja rullalaakerit (myös yhdistetyt)
Andra kul- och rullager (inbegripet kombinerade)
Other ball or roller bearings (incl. combined)
- 7469 Kuula- ja rullalaakereiden osat - Delar till kul- och rullager - Parts of ball and roller bearings
- 747 Hanat, venttiilit yms. laitteet - Kranar, ventiler o.d.
Taps, cocks, valves etc.
- 7471 Paineenalennusventtiilit - Reducerventiler
Pressure-reducing valves
- 7472 Venttiilit öljyhydrauliseen pneumaattiseen siirtoon
Ventiler för oljehydrauliska eller pneumatiska transmissioner - Valves for oleohydraulic or pneumatic transmissions
- 7473 Takaiskuventtiilit - Kontrollventiler - Check valves
- 7474 Varoventtiilit ja ylipaineventtiilit - Säkerhets- och avlastningsventiler - Safety or relief valves
- 7478 Muut hanat, venttiilit yms. laitteet - Andra kranar, ventiler o.d. apparater - Taps, valves and sim. appliances
- 7479 Osat ryhmän 747 laitteisiin
Delar till apparater hänförliga till grupp 747
Parts for the appliances of heading 747
- 748 Voimansiirtoakselit, vaihteistot yms.; nivelputtikitjut
Transmissionsaxlar, växellådor o.d.
Transmission shafts, cranks, pulleys etc.
- 7481 Voimansiirtoakselit, myös nokka- ja kampiakselit
Transmissionsaxlar, inbegripet kam- och vevaxlar
Transmission shafts (incl. cam and crank shafts)
- 7482 Laakeripesät ja liukulaakerit - Lagerhus och glidlager
Bearing housings and plain shaft bearings
- 7483 Nivelputtikitjut ja niiden osat - Ledbultkedjor och delar till dessa - Link chain and parts thereof
- 7484 Hammas- ja kitkapyörät, vaihdelaatikot yms.
Kugg- och friktionstransmissioner, växellådor o.d.
Gears and gearing, gear boxes etc.
- 7485 Vauhtipyörät, hihna-, köysi- tai väkipyörät - Svänghjul, rem-, lin- eller blockskivor - Flywheels and pulleys
- 7486 Akselilytkimet (myös ristineivet)
Friktionskopplingar (inbegripet universalkopplingar)
Clutches (incl. universal joints)
- 7489 Osat ryhmän 748 tavaroihin
Delar till varor hänförliga till grupp 748
Parts for the articles of heading 748
- 749 Erinäiset koneiden osat ja lisätarvikkeet
Diverse delar och tillbehör till maskiner
Non-electric parts and accessories of machinery n.e.s.
- 7491 Valumuotit yms. metallia, kivennäisainetta, muovia ym. varten - Gjutformar o.d. för metall, mineraliska ämnen, plast - Moulding boxes for metal, minerals, plastics etc.
- 7492 Tiivisteet metallista ja muusta aineesta ym.; tiiviste-sarjat - Packningar av metall eller annat material; satser av packningar - Gaskets of metal combined with other material; sets of gaskets
- 7499 Muut koneiden ja laitteiden osat, pl. sähkötekniiset
Andra delar till maskiner och apparater, icke elektriska
Machinery parts, excl. electrical
- 75 Toimistokoneet ja atk-laitteet - Kontorsmaskiner och adb-maskiner - Office machines and adp machines
- 751 Toimistokoneet - Kontorsmaskiner - Office machines
- 7511 Kirjoituskoneet ja tekstinkäsittelykoneet
Skrivmaskiner och ordbehandlingsmaskiner
Typewriters and word-processing machines
- 7512 Lasku-, kirjanpito-, postitus- yms. koneet
Räkne-, bokförings-, frankostämpnings- o.d. maskiner
Calculating, accounting, postage-franking and similar machines
- 7513 Valokopiolaitteet, joissa on optinen järjestelmä tai kontaktimenetelmään perustuvat, lämpökopiolaitteet
Fotokopieringsapparater med optiskt system eller av kontakttyp, värmekopieringsapparater
Photo-copying apparatus incorporating an optical system or contact type, thermo-copying apparatus
- 7519 Muut toimistokoneet ja -laitteet - Andra maskiner och apparater för kontorsbruk - Other office machines
- 752 Atk-laitteet - Adb-maskiner
Automatic data processing equipment
- 7521 Analogia- tai hybridityyppiset atk-laitteet
Analogi- eller hybridmaskiner
Analogue or hybrid data processing machines
- 7522 Digitaalityyppiset atk-laitteet, täydelliset
Digitalmaskiner - Digital adp machines
- 7523 Digitaaliset keskusyksiköt - Digitala centralenheter
Digital processing units
- 7526 Syöttöyksiköt ja tulostusyksiköt - Inorgan och utorgan
Input or output units
- 7527 Muistiyksiköt - Minnesenheter - Storage units
- 7529 Muut atk-laitteet - Andra adb-maskiner
Data processing equipment n.e.s.
- 759 Toimistokoneiden ja atk-laitteiden osat
Delar till kontors- och adb-maskiner
Parts and accessories of office and adp machinery
- 7591 Valokopio- yms. laitteiden osat
Delar till fotokopierings- o.d. apparater
Parts of photo-copying etc. apparatus
- 7599 Muiden toimistokoneiden ja atk-laitteiden osat
Delar till andra kontors- och adb-maskiner
Parts of office and adp machinery
- 76 Puhelin-, radio-, tv- yms. -laitteet
Telefon-, radio-, tv- o.d. apparater
Telecommunications and sound recording equipm
- 761 Televisiovastaanottimet - Televisionsmottagare
Television receivers
- 7611 Väritelevisiovastaanottimet, ml. monitorit
Färgtelevisionmottagare (inbegripet monitorer)
Colour tv receivers (incl. monitors)

- 7612 Mustavalko- tai muut yksivärv vastaanottimet Svartvittelevision- eller andra enfärgade tv-mottagare Black and white or other monochrome tv receivers
- 762 Yleisradiovastaanottimet - Rundradiomottagare Radio-broadcast receivers
- 7621 Autoradiovastaanottimet - Rundradiomottagare för bilar Radio-broadcast receivers, for motor vehicles
- 7622 Muut radiovastaanottimet, paristokäyttöiset Andra rundradiomottagare för batteridrift Other radio-broadcast receivers, without an external source of power
- 7628 Muut radiovastaanottimet - Andra rundradiomottagare Other radio-broadcast receivers
- 763 Levysoittimet, ääni- ja videonauhurit Skivspelare, ljud- och videobandspelare Record-players, sound and video recorders
- 7633 Levysoittimet - Skivspelare - Record-players
- 7638 Ääni- ja videonauhurit, sanelukoneet yms. Ljud- och videobandspelare, dikteringsmaskiner o.d. Sound and video recording apparatus, etc.
- 764 Muut puhelin-, lennätin-, radio- ja tv-laitteet Andra telefon-, radio-, tv- o.d. apparater Telecommunications equipment, parts and accessories nes.
- 7641 Langalliset puhelin- ja sähkötyökalut - Elektriska apparater för trådtelefoni eller trådtelegrafi Electrical apparatus for line telephony or telegraphy
- 7642 Mikrofonit, kaiuttimet, äänitaajuusvahvistimet yms. Mikrofoner, högtalare, tonfrekvensförstärkare o.d. Microphones, loudspeakers, audio-frequency electric amplifiers
- 7643 Radiopuhelin-, lennätin-, radio- ja tv-lähetimet Apparater för sändning av radiotelefoni-, telegrafi, radio och television - Transmission apparatus for radio-telephony-, telegraphy-, broadcasting or tv
- 7648 Tv-kamerat, tutkalaitteet, muut radiolaitteet Tv-kameror, radarapparater o.a. Tv cameras, radio navigational aid apparatus etc.
- 7649 Osat pääryhmän 76 laitteisiin Delar till apparater hänförliga till kapitel 76 Parts for apparatus of division 76
- 77 Muut sähkökoneet ja -laitteet - Andra elektriska maskiner och apparater - Electric machinery, n.e.s. and parts
- 771 Muuntajat, kiinteät muuttajat, tasasuuntaajat Transformatorer, likriktare o.d. Electric power machinery n.e.s.
- 7711 Sähkömuuntajat - Elektriska transformatorer Electrical transformers
- 7712 Sähkömuuttajat ja induktorit, osat r.771 - Elektriska omformare och induktansspolar, delar till grupp 771 Static converters and inductors, parts of the group 771
- 772 Sähkövirtapiiriin kytkentä- yms. laitteet Apparater för brytning av elströmkretsar Switchgear etc. parts n.e.s.
- 7722 Painetut piirit - Tryckta kretsar - Printed circuits
- 7723 Sähkövastukset ja niiden osat (pl.kuumennusvastukset) Elektriska motstånd och delar till dessa (utom värmemotstånd) - Electrical resistors and parts thereof (excl.heating resistors)
- 7724 Sähkövirtapiiriin kytkemis- yms.laitteet, yli 1000 V nimellispännitettä varten - Apparater för brytning o.d. av elektriska kretsar, för en nominell spänning av mer än 1000 V - Electrical apparatus for switching electrical circuits for a voltage exceeding 1000 V
- 7725 Sähkövirtapiiriin kytkemis- yms.laitteet, enint. 1000 V nimellispännitettä varten - Apparater för brytning o.d. av elektriska kretsar, för en nominell spänning av högst 1000 V - Electrical apparatus for switching electrical circuits for a voltage not exceeding 1000 V
- 7726 Taulut, kaapit yms.sähkön ohjausta tai jakamista varten Tavlor, skåp o.d.för elektrisk kontroll eller distribution av elektricitet - Boards, panels etc.for electric control or distribution of electricity
- 7728 Osat alaryhmien 7724, 7725 ja 7726 laitteisiin Delar till apparater hänförliga till grupper 7724, 7725 och 7726 - Parts for apparatus of headings 7724, 7725 and 7726
- 773 Eristetty sähkölanka, kaapeli, eristimet yms. Isolerat tråd, kabel, isolatorer o.d. Electric distributing equipment
- 7731 Eristetty lanka ja kaapeli yms.; optiset kuitukaapelit Isolerat tråd och kabel o.d.; optiska fiberkablar Insulated wire and cable n.e.s.; optical fibre cables
- 7732 Sähköeristimet, sähkölaitteiden eristystarvikkeet Elektriska isolatorer, isolerdetaljer för elektriska maskiner - Electrical insulating equipment
- 774 Sähkölääkintä- ja röntgenlaitteet - Elektromedicinska och röntgenapparater - Electro-medical, x-ray apparatus
- 7741 Sähködiagnosi-, ultravioletti- ja infrapunasäteilylaitteet - Apparater för elektrodiagnostik, ultraviolet- och infrarött bestrålning - Electro-diagnostic, ultraviolet or infra-red ray apparatus
- 7742 Röntgen-, alfa-, beta- tai gammasäteilyn käyttöön perustuvat laitteet - Apparater baserade på utnyttjandet av röntgen-, alfa-, beta eller gammastrålar Apparatus based on the use of x-rays, alpha, beta or gamma radiations
- 775 Kotitalouskoneet ja -laitteet - Hushållsmaskiner och -apparater - Household type equipment n.e.s.
- 7751 Pyykinpesu- ja kuivauskoneet, pesuteho enintään 10 kg Tvätt- och torkmaskiner, för högst 10 kg tvätt Washing and drying machines, capacity 10 kg
- 7752 Jääkaapit ja pakastimet - Kylskåp och frysar Refrigerators and freezers
- 7753 Astianpesukoneet - Diskmaskiner - Dish washing machines
- 7754 Parranajo- ja tukanleikkuukoneet, sähkökäyttöiset Rakapparater och hårklippningsmaskiner, elektriska Electrical shavers and hair clippers
- 7757 Sähkömekaaniset talouskoneet ja -laitteet; osat Elektromekaniska hushållsmaskiner och -apparater; delar Electro-mechanical domestic equipment n.e.s.
- 7758 Sähkökuumennus-, lämmitys- yms.lämpölaiteet Elektriska värmeapparater o.d. Electro-thermic appliances n.e.s.
- 776 Katodisädeputket, diodit, transistorit yms. Katodstrålerör, dioder, transistorer o.d. Kathode tubes, diodes, transistors etc.
- 7761 Tv-vastaanottimien katodisädekuvaputket Katodstrålebildrör för tv-mottagare Tv picture tubes, cathode ray tubes
- 7762 Muut elektroniputket - Andra elektronrör Other electronic tubes
- 7763 Diodit, transistorit yms.puolijohdekomponentit Dioder, transistorer o.d.halvledarkomponenter Diodes, transistors and sim.semi-conductor devices
- 7764 Elektroniset integroidut piirit ja mikropiirit Elektroniska integrerade kretsar och mikrokretsar Electronic integrated circuits and microassemblies
- 7768 Asennetut pietsosähköiset kiteet; ryhmän 776 komponenttien osat - Monterade piezoelektriska kristaller; komponenter till grupp 776 - Mounted piezo-electric crystals; parts of components of group 776
- 778 Muut sähkökoneet, -laitteet ja -tarvikkeet Andra elektriska maskiner, apparater och materiel Electrical machinery n.e.s.

- 7781 Galvaaniset parit ja paristot,sähköakut ja osat Galvaniska element och batterier;elektriska ackumulatörer och delar - Batteries and electric accumulators and parts thereof
- 7782 Sähköhehkulamput,-purkauslamput ja -putket yms. Elektriska glödlampor,gasurladdningslampor och -rör o.d. - Electric filament or discharge lamps etc.
- 7783 Polttomoottoreihin ja ajoneuvoihin käytettävät sähkö-laitteet - Elektriska apparater för förbränningsmotorer och fordon - Electrical equipment for internal combustion engines and vehicles
- 7784 Sähkömekaaniset käsityövälineet ja -osat Elektromekaniska handverktyg och delar Electro-mechanical tools and parts thereof
- 7786 Sähkökondensaattorit - Elektriska kondensatorer Electrical capacitors
- 7787 Muut sähkökoneet ja -laitteet,joilla on itsenäinen tehtävä - Andra elektriska maskiner och apparater med självständiga arbetsuppgifter - Electrical machines and apparatus,having individual functions
- 7788 Muut sähkökoneet ja -laitteet Andra elektriska maskiner och apparater Electrical machinery and equipment n.e.s.
- 78 Moottoriajoneuvot - Motorfordon - Road vehicles
- 781 Moottoriajoneuvot henkilökuljetukseen Motorfordon för persontransport Motor cars for transport of persons
- 7811 Moottorikelkat ym.lumiajoneuvot;golfvaunut yms. Motorslädar o.d.;fordon för golfbanor o.d. Vehicles for travelling on snow;golf cars n.e.s.
- 7812 Henkilöautot,myös farmari- ja kilpa-autot Personbilar,stationsvagnar och racerbilar Motor vehicles for transport of persons
- 782 Kuorma-,paketti- ja erikoisautot - Last-,paket- och specialbilar - Lorries,special motor vehicles n.e.s.
- 7821 Tavarankuljetusautot - Motorfordon avsedda för godsbefordran - Motor vehicles for transport of goods
- 7822 Erikoisautot - Bilar för speciella ändamål Special purpose motor vehicles
- 783 Muut moottoriajoneuvot - Andra motorfordon Road motor vehicles n.e.s.
- 7831 Moottoriajoneuvot julkisen liikenteen henkilö-kuljetukseen - Motorfordon för befordran av passagerare i kollektivtrafik - Public-transport type passenger motor vehicles
- 7832 Puoliperävaunujen vetoautot maantiekuljetukseen Dragvagnar för påhängsvagnar för landsvägstransport Road tractors for semi-trailers
- 784 Moottoriajoneuvojen alustat ja osat Underreden och delar till motorfordon Parts and accessories of motor vehicles
- 7841 Moottoriajoneuvojen alustat,moottoerein varustetut Underreden försedda med motor,till motorfordon Chassis fitted with engines,for motor vehicles
- 7842 Moottoriajoneuvojen korit ja ohjaamot Karosserier och förarhyttar till motorfordon Bodies and cabs for motor vehicles
- 7843 Muut moottoriajoneuvojen osat ja tarvikkeet Andra delar och tillbehör till motorfordon Other parts and accessories of motor vehicles
- 785 Moottoripyörät ja polkupyörät - Motorcyklar och cyklar Motorcycles and cycles
- 7851 Moottoripyörät ja mopot - Motorcyklar och mopedar Motorcycles and mopeds
- 7852 Polkupyörät - Cyklar - Bicycles
- 7853 Invalidivaunut,myös moottoroidut;osat r.785 laitteisiin Invalidvagnar,inbegripet med motor;delar till grupp 785 Invalid carriages,motorized,parts of group 785
- 786 Perävaunut ja muut kuljetusvälineet - Släpvagnar och andra fordon - Trailers,non-motorized vehicles n.e.s.
- 7861 Matkailu- ja asuntoperävaunut Släpfordon avsedda för bostads- eller kampingändamål Trailers of caravan type for housing or camping
- 7862 Tavarankuljetusperävaunut - Släpfordon för godsbefordran - Trailers for transport of goods
- 7863 Kontit (myös nesteenkuljetuskontit) Godsbehållare (inbegripet för transport av vätskor) Containers (incl.containers for transport of fluids)
- 7868 Muut kuljetusvälineet ilman kuljetuskoneistoa;-osat Andra fordon utan framdrivningsanordning;delar Other vehicles,not mechanically propelled,parts
- 79 Muut kuljetusvälineet - Andra transportmedel Other transport equipment
- 791 Liikkuva rautatie- ja raitiotiekalusto - Rullande järnvägs- och spårvägsmateriel - Railway vehicles
- 7911 Sähköveturit - Elektriska lok Electrical rail locomotives
- 7912 Muut veturit - Andra lok - Other rail locomotives
- 7916 Itseliikkuvat rauta- ja raitiotievaunut Självgående vagnar för järn- eller spårvägar Railway or tramway vans,self-propelled
- 7917 Rauta- ja raitiotiematkustajavaunut yms. Personvagnar för järn- eller spårvägar o.d. Railway or tramway passenger coaches n.e.s.
- 7918 Rauta- ja raitiotietavaravaunut;työvaunut (ml.itse-liikkuvat) - Godsvagnar för järn- och spårvägar, underhålls- o.d.vagnar (även självgående) Railway or tramway freight and maintenance cars
- 7919 Rauta- ja raitiotiekaluston osat; liikenteen ohjaus-laitteet - Delar till järnvägs- och spårvägsmateriel; trafikledningsutrustning - Railway or tramway track fixtures and fittings;traffic control equipment
- 792 Lentokoneet - Flygmaskiner - Aircraft
- 7921 Helikopterit - Helikoptrar - Helicopters
- 7922 Muut lentokoneet,paino enintään 2000 kg Andra flygplan,vikt högst 2000 kg Other aircraft,weight not more than 2000 kg
- 7923 Muut lentokoneet,paino 2001-15000 kg Andra flygplan,vikt 2001-15000 kg Other aircraft,weight 2001-15000 kg
- 7924 Muut lentokoneet,paino yli 15000 kg Andra flygplan,vikt över 15000 kg Other aircraft,weight over 15000 kg
- 7925 Avaruusaluukset (ml.satelliitit) ja kantoraketit Rymdfarkoster (inbegripet satelliter) och bärraketer Spacecraft (incl.satellites) and spacecraft launch vehicles
- 7928 Muut ilma-alukset (ml.liitokoneet,ilmapallot yms.) Andra luftfartyg (inbegripet glidflygplan,ballonger o.d.) - Aircraft n.e.s. (incl.gliders,balloons etc.)
- 7929 Ilma-alusten osat - Delar till luftfartyg Parts of aircraft
- 793 Laivat,veneet ja muut uivat rakenteet - Fartyg,båtar och annan flytande materiel - Ships and boats etc.
- 7931 Huvi- ja urheilualukset,soutuveneet,kanootit Fritidsbåtar och fartyg för sportbruk,roddbåtar,kanoter Vessels for pleasure or sports,rowing boats,canoes
- 7932 Matkustaja-,lasti-,kalastus- ym.alukset Passagerar-,last-,fiske- o.d.fartyg - Vessels for transport of passengers,fishing vessels etc.
- 7933 Romutettavaksi tarkoitettut alukset - Fartyg avsedda att huggas upp - Vessels for breaking up
- 7935 Ruoppaus- yms.alukset,uivat telakat,poraus- yms.lautat Mudderverk,flytdockor,borrnings- o.d. plattformar Dredgers,floating docks,drilling platforms etc.

- 7937 Hinaus- ja puskualukset - Bogserbåtar och fartyg på påskutning av andra fartyg - Tugs and pusher craft
- 7939 Muut uivat rakenteet - Annan flytande materiel
Other floating structures
- 8 Erinäiset valmiit tavarat - Diverse färdiga varor
Miscellaneous manufactured articles
- 81 Tehdasvalmisteiset talot, lvi- ja valaisinkalusteet
Monterade färdiga hus; vvv- och belsnyngsarmatur
Prefabr. buildings; sanitary, lighting etc. fixtrs
- 811 Tehdasvalmisteiset rakennukset - Prefabricerade byggnader - Prefabricated buildings
- 812 Saniteetti- ja lämmityskalusteet ja tarvikkeet
Sanitets- och värmeinstallatonsmateriel
Sanitary, plumbing and heating equipment
- 8121 Radiaattorit, keskuslämmityskattilat yms., -osat
Radiatorer, värme pannor för centraluppvärmning o.d,
delar - Radiators, boilers for central heating, parts
- 8122 Keraamiset saniteettikalusteet - Keramisk sanitetsinredning - Ceramic sanitary fixtures
- 813 Valaisinkalusteet ja -tarvikkeet - Belysningsartiklar och -materiel - Lighting fixtures and fittings
- 8131 Valaisimet ja valaistusvarusteet - Belysningsarmatur och -artiklar - Lamps and lighting fittings
- 8132 Valokilvet - Ljusskyltar - Illuminated signs
- 8138 Paristo- yms. kannettavien sähkövalaisimien osat
Delar till bärbara elektriska belysningsarmatur
Parts of the portable electric lamps
- 8139 Muut välaisimien ja valaistusvarusteiden osat
Andra delar till belysningsarmatur och -artiklar
Parts of the goods of headings 8131 and 8132
- 82 Huonekalut - Möbler - Furniture and parts thereof
- 821 Huonekalut ja vuodevarusteet - Möbler och bäddutrustning - Furniture, bedding, mattresses, cushions etc.
- 8211 Istuimet ja niiden osat (pl. lääkintä- yms. istuimet)
Sittmöbler och delar till dessa (utom möbler för medicinskt o.d. bruk) - Seats and parts thereof (excl. medical etc. seats)
- 8212 Vuodevarusteet yms. sisustustavarat
Bäddutrustning o.d. inredningsartiklar
Articles of bedding or similar furnishings
- 8213 Muut huonekalut, metallia - Andra möbler, av metall
Other furniture of metal
- 8215 Muut huonekalut, puuta - Andra möbler, av trä
Other furniture of wood
- 8217 Muut huonekalut, muuta ainetta - Andra möbler, av annat material - Other furniture of other materials
- 8218 Alar. 8213, 8215 ja 8217 kuuluvien huonekalujen osat
Delar till möbler hänf. till pos. 8213, 8215 och 8217
Parts of the furniture of headings 8213, 8215 and 8217
- 83 Matkatarvikkeet, laukut, kotelot yms. - Reseffekter, väskor, etuier o.d. - Travel goods, handbags and sim. containers
- 831 Matkatarvikkeet, laukut, kotelot yms.
Reseffekter, väskor, etuier o.d.
Travel goods, handbags and sim. containers
- 8311 Käsilaukut - Handväskor - Handbags
- 8312 Matka-, attasea-, koulu- ja toalettilaukut yms.
Res-, attache-, skol- och toalettväskor o.d.
Suit-cases, school satchels, toilet bags etc.
- 8313 Toaletti-, ompelu-, kiillotus- yms. tarvikkeita sisältävät matkapakkaukset - Resetuier för toalettändamål, för sömnad eller för rengöring o.d. - Travel sets for personal toilet, sewing or shoe or clothes cleaning
- 8319 Muut kotelot, laukut, lompakot, kukkarot yms.
Andra etuier, väskor, plånböcker o.d.
Other cases, bags, purses, etc.
- 84 Vaatteet - Kläder
Articles of apparel and clothing accessories
- 841 Miesten ja poikien vaatteet, pl. neulosvaatteet
Kläder för män och pojkar, utom av trikå
Men's and boys' clothes, woven fabrics
- 8411 Miesten ja poikien päällystakit, ulkoilupuserot yms.
pl. neulosta - Överrockar, anoraker o.d. för män och pojkar, utom av trikå - Men's and boys' overcoats, anoraks etc, woven fabrics
- 8412 Miesten ja poikien puvut ja yhdistelmäasut, pl. neulosta
Kostymer och ensembler för män och pojkar, utom av trikå - Men's and boys' suits and ensembles, woven fabrics
- 8413 Miesten ja poikien takit ja bleiserit, pl. neulosta
Kavajer och blazrar för män och pojkar, utom av trikå
Men's and boys' jackets and blazers, woven fabrics
- 8414 Miesten ja poikien housut, lappuhaalarit ja shortsit,
pl. neulosta - Långbyxor och kortbyxor för män och pojkar, utom av trikå - Men's and boys' trousers, breeches and shorts, woven fabrics
- 8415 Miesten ja poikien paidat, pl. neulosta - Skjortor för män och pojkar, utom av trikå - Men's and boys' shirts, woven fabrics
- 8416 Miesten ja poikien aluspaidat ja -housut, pyjamat, kylpytakit yms., pl. neulosta - Undertröjor, kalsonger, pyjamas, badrockar o.d. för män och pojkar, utom av trikå
Men's and boys' vests, underpants, pyjamas, bathrobes etc, woven fabrics
- 842 Naisten ja tyttöjen vaatteet, pl. neulosta
Kläder för kvinnor och flickor, utom av trikå
Women's and girls' clothes, woven fabrics
- 8421 Naisten ja tyttöjen päällystakit, ulkoilupuserot yms.
pl. neulosta - Kappor, anoraker o.d. för kvinnor och flickor, utom av trikå - Women's and girls' overcoats, anoraks etc, woven fabrics
- 8422 Naisten ja tyttöjen puvut ja yhdistelmäasut, pl. neulosta
Dräkter och ensembler för kvinnor och flickor, utom av trikå - Women's and girls' suits and ensembles, woven fabrics
- 8423 Naisten ja tyttöjen jakut, takit ja bleiserit, pl. neulosvaatteet - Jackor, kavajer och blazrar för kvinnor och flickor, utom av trikå - Women's and girls' jackets and blazers, woven fabrics
- 8424 Leningit, pl. neulosta - Klänningar, utom av trikå
Dresses, woven fabrics
- 8425 Hameet ja housuhameet, pl. neulosta
Kjolar och byxkjolar, utom av trikå
Skirts and divided skirts, woven fabrics
- 8426 Naisten ja tyttöjen housut, lappuhaalarit ja shortsit
pl. neulosta - Långbyxor, snickar- och kortbyxor för kvinnor och flickor, utom av trikå - Women's and girls' trousers, breeches and shorts, woven fabrics
- 8427 Naisten ja tyttöjen puserot ja paitapuserot, pl. neulosta
Blusar och skjortblusar för kvinnor och flickor, utom av trikå - Women's and girls' blouses and shirt-blouses, woven fabrics
- 8428 Naisten ja tyttöjen aluspaidat, -hameet, -housut, yöpaidat, aamutakit yms., pl. neulosta - Undertröjor, -klänningar, -byxor, nattlinnen, morgonrockar o.d. för kvinnor och flickor, utom av trikå - Women's and girls' vests, nightdresses, negligees etc, woven fabrics
- 843 Miesten ja poikien vaatteet, neulosta
Kläder för män och pojkar, av trikå
Men's and boys' clothes, of knitted fabrics
- 8431 Miesten ja poikien päällystakit, ulkoilupuserot, neulosta
Överrockar, anoraker o.d. för män och pojkar, av trikå
Men's and boys' overcoats, anoraks etc, of knitted fabrics
- 8432 Miesten ja poikien puvut, takit, bleiserit, housut ja shortsit, neulosta - Kostymer, kavajer, blazrar, långbyxor och kortbyxor, av trikå - Men's and boys' suits, jackets, blazers, trousers and shorts, of knitted fabrics

- 8437 Miesten ja poikien paidat, neulosta
Skjortor för män och pojkar, av trikä
Men's and boys' shirts, of knitted fabrics
- 8438 Miesten ja poikien alushousut, pyjamat, kylpy- ja aamutakit, neulosta - Kalsonger, pyjamas, bad- och morgonrockar för män och pojkar, av trikä - Mens' and boys' underpants, pyjamas and bathrobes, of knitted fabrics
- 844 Naisten ja tyttöjen vaatteet, neulosta
Kläder för kvinnor och flickor, av trikä
Women's and girls' clothes, knitted fabrics
- 8441 Naisten ja tyttöjen päällystakit, ulkoilupuserot, yms, neulosta - Kappor, anoraker o.d. för kvinnor och flickor, av trikä - Women's and girls' overcoats, anoraks, etc, of knitted fabrics
- 8442 Puvut, jakut, hameet, leningit, housut yms, neulosta
Dräkter, jackor, kjolar, klänningar, långbyxor o.d. av trikä
Suits, jackets, dresses, skirts, trousers n.e.s. of knitted fabrics
- 8447 Naisten ja tyttöjen puserot ja paitapuserot, neulosta
Blusar och skjortblusar för kvinnor och flickor, av trikä - Women's and girls' blouses and shirt-blouses, of knitted fabrics
- 8448 Alushameet ja -housut, yöpaidat, aamutakit yms. neulosta
Underklänningar och -byxor, nattlinnen, morgonrockar o.d. av trikä - Petticoats, panties, nightdresses, negligees etc, of knitted fabrics
- 845 Muut vaatteet, tekstiilainetta
Andra kläder av textilmaterial
Articles of apparel, of textile fabrics, n.e.s.
- 8451 Vauvanvaatteet ja vaateustarvikkeet
Babykläder och tillbehör till sådana kläder
Babies' garments and clothing accessories
- 8452 Huovasta, kuitukankaasta ja muovilla, kumilla ym. käsitellystä kankaasta valmistetut vaatteet - Kläder av filt, fiberduk och plast-, gummi- o.d. behandlade textiltyger - Garments made up of fabrics of felt, nonwovens and fabrics covered with plastics etc.
- 8453 Puserot, pujopaidat, liivit yms. neulosta
Tröjor, pulloverar, västar o.d. av trikä
Jerseys, pullovers, waistcoats, knitted
- 8454 T-paidat, aluspaidat yms. paidat, neulosta
T-tröjor, undertöjor o.d. tröjor, av trikä
T-shirts, vests etc., knitted
- 8455 Rinta- ja lantioliivit, housunkannattimet yms.
Bysthållare, gördlar, hängslen o.d.
Brassieres, girdles, braces etc.
- 8456 Uimahousut ja uimapuvut - Badbyxor och baddräkter
Swimwear
- 8458 Muut vaatteet (pl. neulosvaatteet) - Andra kläder (utom trikäkläder) - Other garments, not knitted
- 8459 Muut vaatteet, neulosta - Andra kläder, av trikä
Other garments, knitted
- 846 Vaateustarvikkeet, tekstiilainetta
Tillbehör till kläder av textilmaterial
Textile clothing accessories n.e.s.
- 8461 Vaateustarvikkeet (pl. neulosvaatteet ja vauvanvaatteet)
Tillbehör till kläder (ej trikäkläder och babykläder)
Clothing accessories (not knitted and not for babies)
- 8462 Sukkahousut ja sukat - Strumpbyxor och strumpor
Tights and stockings
- 8469 Käsineet ja muut vaateustarvikkeet, neulosta
Handskar och andra tillbehör till käder, av trikä
Gloves and other clothing accessories, knitted
- 848 Vaatteet ja vaateustarv., ei tekstiilainetta; päähineet
Beklädnadsartiklar, ej textilmaterial; hattar
Non-textile clothing and accessories; headgear
- 8481 Vaatteet ja vaateustarvikkeet nahasta (pl. urheilu-käsineet) - Kläder och beklädnadsartiklar av läder (utom sporthandskar) - Garments and clothing accessories of leather (excl. sportgloves)
- 8482 Vaatteet ja vaateustarvikkeet muovista tai kumista
Kläder och beklädnadsartiklar av plast eller gummi
Garments and clothing accessories of plastics or rubber
- 8483 Vaatteet ja vaateustarvikkeet turkinahasta (pl. päähineet) - Kläder och beklädnadsartiklar av pälskinn (utom huvudbonader) - Garments and clothing accessories of furskins (excl. headgear)
- 8484 Päähineet ja niiden osat - Huvudbonader och delar till dessa - Headgear and fittings thereof
- 85 Jalkineet - Skor - Footwear
- 851 Jalkineet - Skor - Footwear
- 8511 Jalkineet, joissa on suojaava metallikärjys
Skodon med tåhätteförstärkning av metall
Footwear with a protective metal toe-cap
- 8512 Urheilujalkineet - Skodon för sport - Sports footwear
- 8513 Muut jalkineet, pohjat ja päälliset kumia tai muovia
Andra skodon med yttersulor och överdelar av gummi eller plast - Other footwear with outer soles and uppers of rubber or plastics
- 8514 Muut jalkineet, päälliset nahkaa tai tekonahkaa - Andra skodon med yttersulor av läder eller konstläder - Other footwear with uppers of leather or composition leather
- 8515 Muut jalkineet, päälliset tekstiilainetta
Andra skodon med yttersulor av textilmaterial
Other footwear with uppers of textile materials
- 8517 Muut jalkineet - Andra skodon - Other footwear
- 8519 Jalkineiden osat; pohjalliset yms.; nilkkaimet yms.
Delar till skodon; lösa inläggssulor; damasker o.d.
Parts of footwear; soles; gaiters etc.
- 87 Kojeet, mittarit yms. - Instrumentmätare o.d.
Instruments and apparatuses n.e.s.
- 871 Optiset kojeet ja laitteet - Optiska instrument och apparater - Optical instruments and apparatus n.e.s.
- 8711 Kiiarit, kaukoputket ym. tähtitieteelliset kojeet, tarvikkeet - Kikare, teleskop o.a. astronomiska instrument, tillbehör - Binoculars, telescopes and other astronomical instruments and mountings
- 8713 Mikroskoopit (pl. optiset); difraktiolaitteet
Mikroskop (utom optiska); diffraktionsapparater
Microscopes (excl. optical); diffraction apparatus
- 8714 Optiset mikroskoopit - Optiska mikroskoper
Optical microscopes
- 8719 Nestekidelaitteet, laserit ym. optiset laitteet
Anordningar med flytande kristaller, lasrar o.a.
optiska apparater - Liquid crystal devices, lasers, other optical appliances
- 872 Lääkintäkojeet ja -laitteet, pl. sähköiset
Medicinska instrument, apparater, ej elektriska
Medical instruments n.e.s.
- 8721 Hammaslääketieteelliset kojeet ja laitteet
Instrument och apparater som används för dentalt bruk
Dental instruments and appliances
- 8722 Lääketieteelliset kojeet ja laitteet, pl. r. 774 kuuluvat
Medicinska instrument och apparater, utom instrument hänförliga till grupp 744 - Instruments and appliances for medical purposes, excl. instruments of group 774
- 8723 Mekanoterapeuttiset laitteet, hengityslaitteet yms.
Apparater för mekanoterapi, andningsapparater o.d.
Mecano-therapy appliances, respiration apparatus etc.
- 8724 Lääkintä- yms. kalusteet; parturintuolit yms.
Möbler för medicinskt o.d. bruk; frisörstolar o.d.
Medical etc. furniture; barbers chairs etc.
- 873 Kulutus-, tuotanto- yms. mittarit - Konsumtions-, produktions- o.d. mätare - Meters and counters n.e.s.
- 8731 Kaasun, nesteen tai sähköön kulutus- tai tuotantomittarit
Förbruknings- eller produktionsmätare för gaser, vätskor eller elektricitet - Gas, liquid or electricity supply or production meters

- 8732 Kierros- ja tuotannonlaskurit, matka- ja nopeusmittarit
Varv- och produktionsräknare, väg- och hastighetsmätare
Revolution and production counters, speed indicators etc
- 874 Mittaus-, tarkkailu- ja analyysikojeet
Instrument för mätning, kontroll och analys
Measuring, controlling and analysing instruments
- 8741 Kompassit ym. navigointi-, geodeettiset, meteorologiset
ym. kojeet - Kompasser o.a. instrument för navigation,
geodesi, meteorologi o.d. - Compasses and other
navigational, geophysical, meteorological instruments
- 8742 Piirustus-, merkintä-, mittaus-, tarkkailu-, yms. kojeet
Rit-, rits-, mättings- o.d. instrument
Drawing, marking-out, measuring, checking etc. instruments
- 8743 Kojeet ja laitteet nesteiden tai kaasujen virtauksen
ym. mittaukseen - Instrument och apparater för mätning
av vätskors eller gasers strömning - Instruments and
apparatus for measuring the flow, level etc. of liquids
or gases
- 8744 Kojeet ja laitteet fysikaalista tai kemiallista
analyysia varten ym. - Instrument och apparater för
fysikalisk eller kemisk analys o.a. - Instruments and
apparatus for physical or chemical analysis
- 8745 Muut mittaus-, tarkkailu- ja tieteelliset kojeet
ja laitteet - Andra instrument och apparater för
mätning och kontroll o.d. - Measuring, controlling
and scientific instruments n.e.s.
- 8746 Automaattiset säätö- tai valvontakojeet ja -laitteet
Instrument och apparater för automatisk reglering
eller kontroll - Automatic regulating or controlling
instruments and apparatus
- 8747 Sähkösuureiden mittaus- ja säteilyn mittauskojeet
Instrument för mätning av elektriska storhet och
strålning - Instruments for measuring electrical
quantities and radiations
- 8749 Kojneiden ja laitteiden osat ja tarvikkeet
Delar och tillbehör till instrument och apparater
Parts and accessories for instruments and apparatus
- 88 Valokuvauskojeet ja -tarvikkeet, kellot
Varor för fotografiskt bruk, ur
Photographic equipment, optical goods etc.
- 881 Kameran yms. laitteet - Kameror o.d. apparater
Photographic apparatus and equipment n.e.s.
- 8811 Valokuvauskamerat ja salamavalolaitteet
Stillbildskameror och blyxtljusapparater
Photographic cameras and flashlight apparatus
- 8812 Elokuvakamerat ja -projektorit - Kinokameror och
-projektorer - Cinematographic cameras and projectors
- 8813 Muut valokuvaus- ja elokuvaus- ja -laboratoriolaitteet
Andra fotografiska och kinematografiska apparater
Photographic and cinematographic apparatus n.e.s.
- 882 Valokuvaus- ja elokuvaustarvikkeet
Artiklar för foto- eller kinobruk
Photographic and cinematographic supplies
- 8821 Kemialliset valmisteet yms. valokuvauskäyttöön
Kemiska preparat o.d. för fotografiskt bruk
Chemical preparations for photographic uses
- 8822 Valokuvauslevyt ja -laakafilmit, valottamattomat
Fotografiska plåtar och bladfilmer, oexponerade
Photographic plates and film in the flat, unexposed
- 8823 Valokuvausfilmit rullina, valottamattomat
Fotografisk film i rullar, oexponerad
Photographic film in rolls, unexposed
- 8824 Valokuvauspapere, -pahvi yms., valottamattomat
Fotografisk papper, papp o.d., oexponerade
Photographic paper, paperboard etc., unexposed
- 8825 Valokuvausfilmit yms., valotetut, kehittämättömät
Fotografisk film o.d., exponerad, icke framkallad
Photographic film etc., exposed, not developed
- 8826 Valokuvausfilmit yms., valotetut ja kehitetyt
Fotografisk film o.d., exponerad och framkallad
Photographic film etc., exposed and developed
- 883 Kehitetty elokuvafilmi - Framkallad kinofilm
Developed cinematographic film
- 8831 Elokuvafilmit, valotetut ja kehitetyt, väh. 35 mm
Kinofilm, exponerad och framkallad, bredd minst 35 mm
Cinematograph film, exposed and developed, width
35 mm or more
- 8839 Elokuvafilmit, valotetut ja kehitetyt, alle 35 mm
Kinofilm, exponerad och framkallad, bredd under 35 mm
Cinematograph film, exposed and developed, width
under 35 mm
- 884 Linssit, särmiöt, peilit ym. optiset esineet
Linser, prismor o.a. optiska varor - Optical goods n.e.s
- 8841 Optiset kuidut, linssit, prismat yms.
Optiska fibrer, linser, prismor o.d.
Optical fibres, lenses, prisms n.e.s.
- 8842 Silmälasit yms. ja niiden kehykset - Glasögon o.d. och
delar till dessa - Spectacles and spectacle frames
- 8843 Kehystetyt linssit, prismat ym. optiset elementit
Linser, prismor o.a. optiska element
Lenses, prisms and other optical elements, mounted
- 885 Kellot - Ur - Watches and clocks
- 8853 Ranne- ja taskukellot, jalometallikuoriset
Armbandsur och fickur, med boett av ädel metall - Wrist
watches and pocket watches, with case of precious metal
- 8854 Muut ranne- ja taskukellot - Andra armbandsur och
fickur - Other wrist watches and pocket watches
- 8855 Ranne- ja taskukellojen täydelliset koneistot
Kompleta verk till armbandsur och fickur
Watch movements, complete
- 8857 Muut kellot - Andra ur - Other clocks
- 8859 Muut ajanmittauslaitteet; kellojen osat
Andra apparater för tidsmätning; delar till ur
Time measuring equipment; parts for clocks and watches
- 89 Muut valmiit tavarat - Andra färdiga varor
Miscellaneous manufactured articles, n.e.s.
- 891 Aseet ja ampumatarvikkeet - Vapen och ammunition
Arms and ammunition
- 8911 Panssarivaunut yms. ja sota-aseet
Stridsvagnar o.d. och vapen för militärt bruk
Armoured fighting vehicles and arms of war
- 8912 Pommit, kranaatit, ohjukset, patruunat yms.
Bomber, granater, robotprojektiler, patroner o.d.
Bombs, grenades, missiles, cartridges etc.
- 8913 Muut aseet ja ampumisvälineet - Andra vapen och
ammunition - Non-military arms
- 8919 Aseiden osat ja tarvikkeet - Delar och tillbehör till
vapen - Parts and accessories of guns
- 892 Painotuotteet - Tryckalster - Printed matter
- 8921 Kirjat, lehtiset, kartat ja karttapallot
Böcker, broschyrer, kartor och glober
Books, pamphlets, maps and globes
- 8922 Sanoma- ja aikakauslehdet - Tidningar och tidskrifter
Newspapers and journals
- 8924 Posti- ja onnittelukortit, siirtokuvat
Brev- och lyckönskningskort, dekalkomanier
Postcards, greeting cards, transfers
- 8928 Muut painotuotteet - Andra tryckalster
Printed matter n.e.s.
- 893 Muovituotteet - Produkter av plast
Articles of plastics n.e.s.
- 8931 Kuljetukseen ja pakkaukseen käytettävät tavarat ja
sulkimet, muovia - Artiklar och förslutningar för
transport och förpackning, av plast - Articles for the
conveyance or packing of goods and closures, of plastics

- 8932 Rakennustarvikkeet ja saniteettitarvikkeet, muovia
Byggsaker och sanitetsgodis, av plast
Builders' ware and sanitary ware, of plastics
- 8933 Lattian- ym. päällysteet, taloussesineet, muovia
Golveläggning- o. a. material, hushållsartiklar, av plast
Floor etc. coverings, household articles, of plastics
- 8939 Muut muovitarvikkeet - Andra plastvaror
Articles of plastics, n.e.s.
- 894 Lastenvaunut, lelut, pelit, urheiluvälineet - Barnvagnar,
leksaker, spel, sportartiklar - Toys, sporting goods, etc.
- 8941 Lastenvaunut ja niiden osat - Barnvagnar och delar
till dessa - Baby carriages and parts thereof
- 8942 Lelut, pienoismallit ja palapelit
Leksaker, miniatyrm modeller och pussel
Toys, construction sets and puzzles
- 8943 Seurapeli välineet, pelilaitteet, biljardipelit yms.
Sällskapsspel, apparater för spel, biljardspel o. d.
Articles for funfair, parlour games, billiards etc.
- 8944 Juhla-, karnevaali- yms. huviesineet, joulukuusen
valaisimet - Fest-, karnevals- och andra underhåll-
ningsartiklar, julgransbelysningar - Festive, carnival
and other similar articles; Christmas tree decorations
- 8946 Karusellit, keinut ym. huvipuistovälineet
Karuseller, gungor o. a. utrustning för nöjesfält
Roundabouts, swings, other fairground amusements
- 8947 Urheilu- ja kalastusvälineet ja -tarvikkeet
Redskap och annan utrustning för sport eller fiske
Sports goods
- 895 Toimistotarvikkeet - Kontorsmateriel
Office and stationery supplies n.e.s.
- 8951 Toimistotarvikkeet, epäjaloa metallia - Kontorsartiklar,
av oädel metall - Office supplies, of metal
- 8952 Kynät ja niiden osat, liidut - Pennor och delar till
dessa; kritor - Pens and parts thereof; chalks
- 8959 Muut toimisto- ja kirjoitustarvikkeet
Andra kontors- och skrivningsartiklar
Other office and stationery supplies
- 896 Taideteokset, kokoelma- ja antiikkiesineet - Konstverk,
föremål för samlingar, antikviteter - Works of art etc.
- 8961 Maalaukset, piirustukset, pastellit ym., käsin tehdyt
Målningar, teckningar och pasteller o. a., handgjorda
Paintings, drawings, pastels etc. hand-made
- 8962 Alkuperäiskaiverrukset, -painokset, -litografiat
Originalgravyrer, -stick och -litografier
Original engravings, prints and lithographs
- 8963 Alkuperäisveistokset ja -patsaat - Originalskulpturer
och -statyer - Original sculptures and statuary
- 8964 Posti- ja veromerkit yms., käytetyt tai uudet
(ei voimassa olevat) - Frimärken, skattemärken o. d.
använda eller nya (ej gångbara) - Postage or revenue
stamps, used or unused (not current)
- 8965 Eläin- ja kasvitieteelliset, numismaattiset ym. kokoelmat
Samlingar av zoologiskt, botaniskt, numismatiskt intresse
Collections of zoological, botanical, numismatic intresse
- 8966 Yli 100 vuotta vanhat antiikkiesineet
Antik med en ålder av över 100 år
Antiques of an age exceeding 100 years
- 897 Koruesineet, kulta- ja hopeasepäntuotteet - Bijouteri-
och guldsmedsprodukter - Gold, silver ware, jewellery
- 8972 Epäaidot korut - Bijouterier - Imitation jewellery
- 8973 Jalometallikorut, kulta- ja hopeasepän teokset yms.
Smycken av ädel metall, guld- och silversmedsvaror o. d.
Jewellery of precious metal, goldsmiths' and
silversmiths' wares
- 8974 Muut jalometallitarvikkeet - Andra varor av ädel metall
Other articles of precious metal
- 898 Soittimet ja niiden osat, äänitallenteet
Musikinstrument och delar, inspelningsmedia
Musical instruments, recordings
- 8981 Pianot ja muut kielisoittimet
Pianon och andra stränginstrument
Pianos and other string musical instruments
- 8982 Muut soittimet - Andra musikinstrument
Other musical instruments
- 8984 Tallentamattomat magneettinauhut äänen
ym. tallennukseen
Oinspelade magnetband för inspelning av ljud o. d.
Unrecorded magnetic tapes for sound etc. recording
- 8985 Muu tallentamaton materiaali äänen ym. tallennukseen
Oinspelade media för inspelning av ljud o. d.
Other prepared unrecorded media for sound
etc. recording
- 8986 Ääni- ym. tallenteita sisältävät magneettinauhut
Magnetband med inspelningar av ljud o. a.
Magnetic tapes, recorded
- 8987 Äänilevyt ja muut ääni- ym. tallenteet
Skivor och andra inspelningar av ljud o. d.
Records and other recorded media for sounds etc.
- 8989 Soittimien osat ja tarvikkeet
Delar och tillbehör till musikinstrument
Parts and accessories of musical instruments
- 899 Muut valmiit tavarat - Andra färdiga varor
Miscellaneous manufactured articles n.e.s.
- 8991 Veisto- ja muovilauineesta valmistetut tavarat
Varor bearbetade av snidnings- och modellerings-
material - Articles of carving or moulding materials
- 8992 Tekokukat, -lehdet ja -hedelmät - Konstgjorda blommor,
blad och frukter - Artificial flowers, foliage and fruit
- 8993 Kynttilät, tulitikut, sytyttimet, tupakointivälineet ym.
Ljus, stenstickor, tändare o. a.
Candles, matches, lighters, smokers' requisites, etc.
- 8994 Sateen- ja päivänvarjat, kävelykepit yms.
Paraplyer och parasoller, promenadkäppar o. d.
Umbrellas, parasols, walking sticks and sim. articles
- 8996 Ortopediset välineet, kuulolaitteet yms. välineet
Ortopediska artiklar, hörapparater o. d.
Orthopaedic appliances, hearing aids etc.
- 8997 Kori- ja punontateokset, harjat, siveltimet yms.
Korgarbeten, borstar, penslar o. d.
Basketware, wickerwork, brushes, etc.
- 8998 Napit, vetoketjut, kammat yms., mallinuket ym.
Knappar, blyxtlås, kammar, skyldockor o. d.
Buttons, slide fasteners, combs, tailor's dummies etc.
- 8999 Muut valmiit tavarat - Andra färdiga varor
Manufactured goods n.e.s.
- 9 Muut tavarat - Övriga varor
Goods not classified elsewhere
- 96 Metallirahat (pl. kultaraha ja käypä raha)
Mynt (utom guldmynt och lagligt betalningsmedel)
Coin (not gold coin or legal)
- 961 Metallirahat (pl. kultaraha ja käypä raha)
Mynt (utom guldmynt och lagligt betalningsmedel)
Coin (not gold coin or legal)
- 97 Kulta, ei monetaarinen - Guld, icke monetärt
Gold, non-monetary
- 971 Kulta, ei monetaarinen - Guld, icke monetärt
Gold, non-monetary

Suomen virallinen tilasto

Sarjassa ovat aikaisemmin ilmestyneet seuraavat kauppatilastolliset julkaisut:

I Kauppa ja merenkulku

- 1-10 Suomen ulkomainen kauppa ja merenkulku vuosina 1856-65 (ruotsinkielinen, 2 osaa); 1866-70; 1871-75; 1876-78; 1879-80; 1881-82; 1883-84; 1885-86; 1887-88; 1889-90. Helsingissä 1866-93.
- 11-22 Suomen kauppa ja laivaliike Venäjän ja ulkovaltojen kanssa sekä tullilaitoksen ylöskanto vuosina 1891-1902. Helsingissä 1892-1903.

Ulkomaankauppa

Vuosijulkaisuja:

- 23-36 Suomen kauppa Venäjän ja ulkovaltojen kanssa sekä tullilaitoksen ylöskanto vuosina 1903-1916.
- 37-44 Suomen kauppa ulkovaltojen kanssa sekä tullilaitoksen kanto vuosina 1917-1924.
- 45-112 Ulkomaankauppa vuosina 1925-1992.

Kuukausijulkaisuja:

Suomen kauppa Venäjän ja ulkovaltojen kanssa. Tammikuu 1904-Joulukuu 1917.
Suomen ulkomaankauppa. Tammikuu 1918-Joulukuu 1924.
Ulkomaankauppa. Tammikuu 1925-Elokuu 1939; Tammikuu-Kesäkuu, Syyskuu ja Joulukuu 1942; Maaliskuu ja Kesäkuu-Joulukuu 1943; Tammikuu 1944-Joulukuu 1992; Tammikuu 1993-

Finlands officiella statistik

I serien har tidigare utkommit följande handelsstatistiska publikationer:

I Handel och Sjöfart

- 1-10 Finlands utrikeshandel och sjöfart åren 1856-65 (i 2 delar); 1866-70; 1871-75; 1876-78; 1879-80; 1881-82; 1883-84; 1885-86; 1887-88; 1889-90. Helsingfors 1866-93.
- 11-22 Finlands handel och sjöfart på Ryssland och utrikes orter samt uppbörden vid tullverket åren 1891-1902. Helsingfors 1892-1903.

Utrikeshandel

Årspublicationer:

- 23-36 Finlands handel på Ryssland och utrikes orter samt uppbörden vid tullverket åren 1903-1916.
- 37-44 Finlands handel på utrikes orter samt uppbörden vid tullverket åren 1917-1924.
- 45-112 Utrikeshandel åren 1925-1992.

Månadspublikationer:

Finlands handel på Ryssland och utrikes orter. Januari 1904-December 1917.
Finlands utrikeshandel. Januari 1918-December 1924.
Utrikeshandel. Januari 1925-Augusti 1939; Januari-Juni, September och December 1942; Mars och Juni-December 1943; Januari 1944-December 1992; Januari 1993-

TULLIHALLITUS
Tilastotoimisto

Uudenmaankatu 1-5
PL 512
00101 Helsinki
Vaihde (90) 6141
Telefax (90) 614 2813

Lukusali
Tilastopalvelu
virka-aikana
9600-8501
8,05 mk/min+ppm
Ulkomaankaupan
tilastotietokanta (Ultika)
tiedustelut (90) 614 2217

TULLSTYRELSEN
Statistikbyrån

Nylandsgatan 1-5
PB 512
00101 Helsingfors
Växel (90) 6141
Telefax (90) 614 2813

Läsesalen
Statistikservice
under tjänstetid
9600-8501
8,05 mk/min + ls.a.
Databasen (Ultika)
för utrikeshandelsstatistiken
förfrågningar (90) 614 2217

NATIONAL
BOARD OF CUSTOMS
Statistics Division

Uudenmaankatu 1-5
P.O.B. 512
FIN-00101 Helsinki
Phone internat. + 358 0 6141
Fax + 358 0 614 2813

Statistics Library
Statistics service

Database (Ultika)
for foreign trade statistics
inquiry + 358 0 614 2217



KUSTANNUSTOIMINTA, PL 516, 00101 Helsinki, vaihde (90) 566 01. POSTIMYYNTI: puh. (90) 566 0266, telekopio (90) 566 0380, teleksi 123458 vapk fi. VALTIKKA-KIRJAKAUPAT HELSINGISSÄ: Annankatu 44, puh. (90) 566 0566, Eteläesplanadi 4, puh. (90) 662 801.
FÖRLAGSVERKSAMHETEN, PB 516, 00101 Helsingfors, växel (90) 566 01. POSTFÖRSÄLJNINGEN: telefon (90) 566 0266, telefax (90) 566 0380, telex 123458 vapk fi. VALTIKKA-BOKHANDLARNÄ I HELSINGFORS: Annegatan 44, telefon (90) 566 0566, Södra Esplanaden 4, telefon (90) 662 801.
PUBLISHING DIVISION, P.O.B 516, FIN-00101 Helsinki, Finland, phone international +358 0 566 01. MAIL ORDERS: phone international +358 0 566 0266, telefax +358 0 566 0380, telex 123458 vapk fi. VALTIKKA-BOOKSHOPS IN HELSINKI: Annankatu 44, phone (90) 566 0566, Eteläesplanadi 4, phone (90) 662 801.



9 789513 713423

ISBN 951-37-1342-3
ISSN 0789-7456