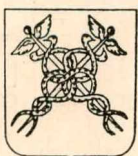


# Ulkomaankauppa Utrikeshandel Foreign trade

1987

Osa 2  
Del 2  
Volume 2

HELSINKI 1988



Tullihallitus  
Tullstyrelsen  
Board of Customs

Tilastokirjasto  
Statistikbiblioteket

Vuoden 1986 vuosijulkaisun 2 osan taulukko XI 7. g (GSP-kohtelu; tärkeimmät CCCN-alanimikkeet maittain) oli virheellinen. Nyt julkaistava korjattu taulukko XI 7. g (GSP-kohtelun saanut tuonti; tärkeimmät CCCN-alanimikkeet maittain) pyydetään sijoittamaan virheellisen taulukon paikalle.

Tabellen XI 7. g (GSP-behandling; de viktigaste CCCN-underpositionerna enligt länder) i del 2 till årspublikationen för år 1986 var felaktig. Denna rättade tabell XI 7. g (Import som erhållit GSP-behandling; de viktigaste CCCN-underpositionerna enligt länder) ersätter den felaktiga.

The table XI 7. g (GSP-treatment; most important CCCN-subheadings by countries) in part 2 of the annual publikation of 1986 was incorrect. Please replace it with this corrected table XI 7. g (Imports which received GSP-treatment; most important CCCN-subheadings by countries).

**XI 7. g) GSP-kohtelun saanut tuonti; tärkeimmät CCCN-alanimikkeet maittain**  
**Import som erhållit GSP-behandling; de viktigaste CCCN-underpositionerna enligt länder**  
**Imports which received GSP-treatment; most important CCCN-subheadings by countries**

	Arvo Värde Value milj. mk		Arvo Värde Value milj. mk
<b>06.03.082, 088</b>		<b>20.06.201, 209</b>	
Leikkokukat – Avskurna blommor	5,5	Ananassäilykkeet – Ananaskonserv	32,0
TH Thaimaa – Thailand	4,4	PH Filipp.	15,0
<b>07.01.904</b>		TH Thaimaa – Thailand	14,1
Paprika	4,8	<b>39.02</b>	
IL Israel	4,8	Polymeraatio- ja sekapolymeraatio tuotteet – Poly-	
<b>08.01.100</b>		merisations- och sampolymerisationsprodukter	2,9
Taatelit – Dadlar	1,4	RO Romania – Rumänien	1,7
IR Iran	1,4	SA Saudi-Arab. – Saudiarab.	–
<b>08.01.207</b>		BR Brasilia – Brasil.	–
Banaanit – Bananer	88,8	<b>40.13.100</b>	
CR Costa Rica	27,4	Kumikäsiineet – Gummihandskar	5,0
HN Honduras	2,4	MY Malesia – Malaysia	4,2
NI Nicaragua	2,5	<b>44.15.290, 900</b>	
PA Panama	30,8	Vaneri – Faner	2,7
EC Ecuador	23,9	ID Indonesia – Indones.	0,9
<b>08.02.300</b>		KR Korean tas – R.Korea	0,8
Sitruunat – Citroner	3,9	SG Singapore	0,9
IL Israel	3,2	<b>44.23.200</b>	
<b>08.04.200</b>		Parkettilaatat – Parkettplattor	3,4
Kuivatut viinirypäleet – Torkade vindruvor	5,6	YU Jugoslavia – Jugosl.	2,8
TR Turkki – Turkiet	4,0	<b>46.02.901, 909, 46.03.000</b>	
AF Afganistan – Afghan.	1,6	Kori- ja punontateokset – Korgmakeriarbeten	6,1
<b>08.07.308</b>		CN Kiina – Kina	4,6
Persikat – Persikor	4,0	PH Filipp.	0,7
BG Bulgaria – Bulgar.	4,0	<b>48.15.300</b>	
<b>08.12</b>		Toalettipaperi – Toalettpapper	6,6
Kuivatut hedelmät – Torkade frukter	7,3	YU Jugoslavia – Jugosl.	5,9
TR Turkki – Turkiet	2,4	<b>48.18</b>	
AR Argentiina – Argent.	0,8	Muistikirjat yms. – Anteckningsböcker o.d.	2,9
<b>09.01.100</b>		HK Hongkong	0,3
Paahtamaton kahvi – Orostat kaffe	184,1	KR Korean tas – R.Korea	2,3
BI Burundi	53,7	<b>50.09</b>	
ET Etiopia – Etiopien	20,4	Silkkikankaat – Tyger av silke	1,7
MW Malawi	12,1	CN Kiina – Kina	0,3
RW Ruanda – Rwanda	5,4	IN Intia – Indien	1,4
TZ Tansania – Tanzania	85,9	<b>55.09.101, 104, 751, 756, 759</b>	
<b>15.07.551, 601</b>		Puuvillakankaat – Bomullstyger	33,7
Palmuöljy ja kookosöljy – Palmolja och kokosolja	13,0	KR Korean tas – R.Korea	22,1
MY Malesia – Malaysia	4,0	PK Pakistan	1,3
PH Filipp.	6,8	TH Thaimaa – Thailand	2,9
<b>16.04</b>		PE Peru	2,1
Kalasäilykkeet – Fiskkonserver	40,8	<b>56.05</b>	
CI Norsunluur. – Elfenb.k.	1,8	Tekokuitulankä – Garn av konstfibrer	10,3
GH Ghana	4,0	RO Romania – Rumänien	4,9
MA Marokko – Marocko	4,9	KR Korean tas – R.Korea	4,4
MY Malesia – Malaysia	3,4		
TH Thaimaa – Thailand	25,1		

XI 7. g). (Jatk. - Forts. - Cont. 1986)

	Arvo Värde Value milj. mk		Arvo Värde Value milj. mk
<b>58.01</b>		<b>76.03.012</b>	
Solmitut matot - Knutna mattor	15,2	Alumiinilevy ja -vanne - Plåt och band av alumi- nium	16,2
CN Kiina - Kina	4,5	YU Jugoslavia - Jugosl.	15,6
IN Intia - Indien	3,0	<b>82</b>	
PK Pakistan	6,0	Työkälyt ja välineet - Verktyg och redskap	6,3
<b>58.04</b>		CN Kiina - Kina	2,9
Nukka- ja hetulankakankaat - Pysch- och snijväv- nad	2,4	HK Hongkong	1,0
YU Jugoslavia - Jugosl.	0,5	IL Israel	1,0
KR Korean tas - R.Korea	1,6	<b>84.53.500, 900</b>	
<b>59.04.021</b>		ATK-laitteet - ADB-maskiner	2,9
Sisallanka - Sisalgarn	2,5	HK Hongkong	-
CU Kuuba - Cuba	-	KR Korean tas - R.Korea	0,6
BR Brasilia - Brasil.	2,1	SG Singapore	1,7
<b>59.08</b>		<b>84.61</b>	
Muovilla yms. pääll. tekstiilikudelman - Textilvävna- der, överdragna med plast o.d.	8,5	Hanat ja venttiilit - Kranar och ventiler	2,4
KR Korean tas - R.Korea	8,4	IL Israel	0,8
<b>61.06</b>		BR Brasilia - Brasil.	1,4
Huivit - Dukar	3,5	<b>84.63.400</b>	
CN Kiina - Kina	2,6	Vaihdelaatikot - Växellådor	13,8
<b>62.04.390</b>		BR Brasilia - Brasil.	13,8
Teltat - Tält	1,2	<b>85.12.520</b>	
KR Korean tas - R.Korea	1,2	Sähköliedet - Elspisar	5,5
<b>64.05</b>		YU Jugoslavia - Jugosl.	5,5
Jalkineiden osat - Delar till skodon	11,5	<b>85.18</b>	
IN Intia - Indien	1,0	Sähkökondensaattorit - Elektriska kondensatorer	3,1
KR Korean tas - R.Korea	9,8	KR Korean tas - R.Korea	0,1
<b>66.01.100</b>		SG Singapore	1,3
Sateenvarjot - Paraplyer	5,2	MX Meksiko - Mexico	0,3
CN Kiina - Kina	1,3	<b>87.06</b>	
HK Hongkong	0,7	Moottoriajoneuvojen osat ja tarvikkeet - Delar och tillbehör till motorfordon	3,4
SG Singapore	0,9	YU Jugoslavia - Jugosl.	0,1
TH Thaimaa - Thailand	1,8	BR Brasilia - Brasil.	3,3
<b>73.10</b>		<b>90.07.100</b>	
Rauta- ja terästangot - Järn- och stålstång	8,1	Valokuvauskamerat - Stillbildskameror	10,9
RO Romania - Rumänien	8,1	IL Israel	8,9
<b>73.11</b>		<b>92.11.803</b>	
Muotorauta ja -teräs - Profilstång av järn eller stål	9,7	Nauhasoittimet - Bandspelare	0,3
RO Romania - Rumänien	9,7	HK Hongkong	0,0
<b>73.13</b>		KR Korean tas - R.Korea	0,2
Rauta- ja teräslevy - Plåt av järn eller stål	12,7	<b>94.01</b>	
RO Romania - Rumänien	12,7	Istuimet - Sittmöbler	7,3
<b>73.15</b>		RO Romania - Rumänien	2,0
Seostettu ja runsashiilinen teräs - Legerat och kol- rikt stål	11,4	YU Jugoslavia - Jugosl.	3,1
KR Korean tas - R.Korea	6,7	<b>94.03</b>	
BR Brasilia - Brasil.	4,6	Muut huonekalut - Andra möbler	3,9
<b>73.20</b>		RO Romania - Rumänien	1,2
Putkenosat, rautaa tai terästä - Rördelar, av järn eller stål	6,4	YU Jugoslavia - Jugosl.	1,1
BR Brasilia - Brasil.	6,1	TH Thaimaa - Thailand	0,5
<b>73.32</b>		<b>97.07</b>	
Ruuvit, pultit yms. - Skruvar, bultar o.d.	5,6	Kalastus- ja metsästystarvikkeet - Artiklar för fiske och jakt	3,4
CN Kiina - Kina	3,9	KR Korean tas - R.Korea	3,4

Fl 314

00. 02. 89

Suomen virallinen tilasto  
IA:107

Finlands officiella statistik

Official statistics of Finland

# Ulkomaankauppa Utrikeshandel Foreign trade

Tilastokirjasto  
Statistikbiblioteket

139635

**1987**

Osa 2  
Del 2  
Volume 2

HELSINKI 1988

ISSN 0355-0249

Helsinki 1988. Valtion painatuskeskus

## ALKUSANAT

Ulkomaankaupan vuosijulkaisu ilmestyy kolmi-osaisena. Vuosijulkaisun osa 1 sisältää CCCN-nimikkeistön mukaiset yksityiskohtaiset ulkomaankaupan perustilastot. Nyt julkaistava osa 2 sisältää ulkomaankauppaan ja tullihallintoon liittyviä erikoistilastoja. Osa 3 sisältää keskeisimmät ulkomaankaupan maittaiset ja tavaraluokittaiset aikasarjat sekä SITC-luokituksen mukaiset vuositilastot kokonaiskaupasta ja maittaisesta kaupasta.

Helsingissä, tullihallituksessa, marraskuussa 1988

Pääjohtaja  
Generaldirektör

Tullineuvos  
Tullråd

**Raimo Peltonen**

## PREFACE

This annual Finnish foreign trade publication consists of three volumes. Volume 1 contains detailed basic statistics of foreign trade in terms of the CCC Nomenclature. The present volume 2 contains special statistics relating to foreign trade and Customs administration.

Board of Customs, Helsinki, November 1988

Director General

Head of Foreign  
Trade Division

**Raimo Peltonen**

## FÖRORD

Utrikeshandelns årspublicering utkommer i tre delar. I del 1 ingår detaljerad primärstatistik över utrikeshandeln uppjord enligt CCC-nomenklaturen. Den nu föreliggande del 2 innehåller specialstatistik över utrikeshandeln och tullförvaltningen. Del 3 innehåller centrala tidsserier enligt länder och varugrupper samt årsstatistik över totalhandeln och handeln med olika länder, uppjord enligt SITC-klassificeringen.

Helsingfors, tullstyrelsen, november 1988

**JERMU LAINE**

Apulaisosastopäällikkö  
Biträdande avdelningschef

**Eero Kuisma**

Volume 3 contains statistics on the development of foreign trade by countries and categories of goods as well as annual statistics on total trade and trade by countries in terms of the SITC-classification.

**JERMU LAINE**

Deputy Head of Foreign  
Trade Division

**Eero Kuisma**

**Tilastosymbolit**

Asiaa ei esiinny .....	-
Suure on pienempi kuin puolet käytetystä mittayksiköstä .....	0 (0,0)
Tietoa ei ole saatu .....	..
Tietoa ei julkaista .....	..
Toisto .....	"

**Statistiska symboler**

Intet finns att redovisa .....	-
Mindre än hälften av den använda enheten .....	0 (0,0)
Uppgift har ej erhållits .....	..
Uppgift publiceras ej .....	..
Upprepning .....	"

**Statistical symbols**

Nil .....	-
Less than half the final digit shown .....	0 (0,0)
Data not available .....	..
Not for publication .....	..
Repetition .....	"

**Maaryhmät – Ländergrupper – Regions****OECD:**

Taloudellinen yhteistyö- ja kehitysjärjestö – Organisationen för ekonomiskt samarbete och utveckling – Organisation for Economic Co-operation and Development: Efta EEC TR JP CA US AU NZ

**Efta:**

Euroopan vapaakauppaliitto – Den europeiska frihandelssammanslutningen – European Free Trade Association: AT CH IS NO SE

**EEC:**

Euroopan talousyhteisö – Den europeiska ekonomiska gemenskapen – European economic community: BE DE DK ES FR GB GR IE IT NL PT

**SEV Eur:**

Keskinäisen taloudellisen avun neuvoston jäsenmaat Euroopassa – De europeiska medlemsländerna i Rådet för ömsesidigt ekonomiskt bistånd – The European member countries in Council for Mutual Economic Assistance: BG CS DD HU PL RO SU

**Keh.maata:**

Kehitysmaat – U-länder – Developing countries:

Kaikki maat paitsi – Alla länder utom – All countries except: OECD SEV Eur AL FO GI MT YU ZA CN IL KP MN VN

**OPEC:**

Öljynviejämaiden järjestö – Organization of the Petroleum Exporting Countries: AE DZ EC GA ID IQ IR KW LY NG QA SA VE

## SISÄLLYS

	Sivu
Alkusanat .....	III
Tilastosymbolit .....	IV
Sisälylys .....	V
Taulukkojen luettelo .....	VII
I Kokonaiskauppavaihto .....	1
II Tuonti maittain .....	2
III Ulkomaankauppa tavaran käyttötarkoituksen ja valmistavan toimialan mukaan .....	5
IV Ulkomaankaupan yksikköarvo- ja volyymi-indeksit .....	23
V Ulkomaankaupan laskutusvaluuttatilastot .....	36
VI Ulkomaankaupan keskittymistilastot .....	41
VII Ulkomaankauppa erityisperustein .....	42
VIII Kuljetustilastot .....	47
IX Kuljetuskustannustilastot .....	93
X Liikennetilastot .....	103
XI Veronkantotilastot .....	108
XII Muut tilastot .....	145
Tavaraluokitukset .....	150

## INNEHÅLL

	Sida
Förord .....	III
Statistiska symboler .....	IV
Innehåll .....	V
Tabellförteckning .....	VII
I Totala handelsomsättningen .....	1
II Importen enligt länder .....	2
III Utrikeshandeln enligt varornas användning och tillverkande näringsgren .....	5
IV Enhetsvärde- och volymindex för utrikeshandeln .....	23
V Utrikeshandelns faktureringsvalutastatistik .....	36
VI Statistik över utrikeshandelns koncentrerings .....	41
VII Utrikeshandeln enligt särskilda grunder .....	42
VIII Transportstatistik .....	47
IX Transportkostnadsstatistik .....	93
X Trafikstatistik .....	103
XI Skatteuppbördsstatistik .....	108
XII Annan statistik .....	145
Varuklassificering .....	150



## CONTENTS

	Page
Preface .....	III
Statistical symbols .....	IV
Contents .....	VI
List of Tables .....	XI
I Total foreign trade .....	1
II Imports by countries .....	2
III Foreign trade by use of goods and by industries .....	5
IV Unit value and volume index on foreign trade .....	23
V Statistics on currencies of foreign trade .....	36
VI Statistics on concentration of foreign trade .....	41
VII Foreign trade by special grounds .....	42
VIII Statistics on transportation .....	47
IX Statistics on cost of transportation .....	93
X Statistics on traffic .....	103
XI Statistics on collection of taxes .....	108
XII Other statistics .....	145
Classifications of goods .....	150

Vuoden 1988 alussa toteutettu täydellinen tullitariffi- ja tilastonimikkeistön muutos on pakottanut jatkamaan tilastovuotta parilla viikolla, koska vuoden 1987 aikana tuodut ja viedyt tavarat on pitänyt tariffoida silloin voimassa olleen tullitariffin mukaan eikä normaalia siirtymää seuraavaan kuukauteen näin ollen ole tapahtunut. Tämä on lisännyt joulukuun tuonnin arvoa noin 4 mrd mk ja viennin arvoa noin 2,3 mrd mk. Tilastoitu tuonnin kokonaisarvo ja -määrä ovat tämän vuoksi kasvaneet viisi prosenttia ja viennin kolme prosenttia. Ilman tätä pidennystä kauppataaseessa olisi vuonna 1987 ollut noin kahden ja puolen miljardin markan ylijäämä.

Den helt förnyade tulltariff- och statistiknomenklaturen, som trädde i kraft i början av år 1988, har gjort det nödvändigt att förlänga statistikåret med ca två veckor, emedan man har varit tvungen att tarifiera de under år 1987 importerade och exporterade varorna enligt den tulltariff som då var i kraft. En normal övergång till följande månad har härigenom inte skett. Detta har ökat importens värde i december med ca 4 miljarder mark och exportens med ca 2,3 miljarder mark. Den statistikförda importens totala värde och mängd har därför ökat med fem procent och exportens med tre procent. Utan denna förlängning skulle handelsbalansen för år 1987 ha visat ett överskott på ca två och en halv miljarder mark.

The totally revised Customs tariff and Statistical Nomenclature which came into force in the beginning of 1988 made it necessary to prolong the statistical year by about two weeks, because goods imported and exported during 1987 had to be declared according to the Customs tariff valid at the time. A normal transition to the next month has therefore not taken place. This procedure has increased the value of imports in December by about 4 billion Fmk and that of exports by some 2,3 billion Fmk. The total value and volume of the statistically compiled imports has therefore grown by five percent and that of exports by three percent. Without this extension the trade balance of 1987 would have shown a surplus of some two and a half billion Fmk.

## TAULUKKOJEN LUETTELO

	Sivu
<b>I Kokonaiskauppavaihto</b>	
1. Kauppavaihto vuosina 1973 – 1987 .....	1
2. Kauppavaihto kuukausittain vuosina 1986 – 1987 .....	1
<b>II Tuonti maittain</b>	
1. Tuonti alkuperämaittain ja lähetysmaittain vuonna 1987 .....	2
2. Tuonti alkuperämaittain jaettuna lähetysmaiden mukaan vuonna 1987 .....	4
<b>III Ulkomaankauppa tavarain käyttötarkoituksen ja valmistavan toimialan mukaan</b>	
1. Tuonti tavaroiden käytön mukaan, itä- ja länsikauppa vuosina 1983 – 1987 .....	6
2. Vienti toimialojen mukaan, itä- ja länsikauppa vuosina 1983 – 1987 .....	8
3. Tuonti toimialojen mukaan vuosina 1983 – 1987 .....	11
4. Vienti tavaroiden käytön mukaan vuosina 1983 – 1987 .....	12
5. Tuonti tavaroiden käytön mukaan alkuperämaittain vuonna 1987 .....	13
6. Vienti toimialojen mukaan määrämaittain vuonna 1987 .....	17
7. Vienti tavaroiden käytön mukaan maaryhmittäin ja maittain vuonna 1987 .....	22
<b>IV Ulkomaankaupan yksikköarvo- ja volyymindeksit</b>	
1. Tuonti tavaroiden käytön mukaan: yksikköarvo- ja volyymindeksi (1980 = 100) vuosina 1978 – 1987 .....	24
2. Vienti toimialojen mukaan: yksikköarvo- ja volyymindeksi (1980 = 100) vuosina 1978 – 1987 .....	26
3. Tuonti toimialojen mukaan: yksikköarvo- ja volyymindeksi (1980 = 100) vuosina 1983 – 1987 .....	28
4. Tuonti SITC-luokituksen mukaan: yksikköarvo- ja volyymindeksi (1980 = 100) vuosina 1983 – 1987 .....	29
5. Vienti SITC-luokituksen mukaan: yksikköarvo- ja volyymindeksi (1980 = 100) vuosina 1983 – 1987 .....	30
6. Itätuonti tavaroiden käytön mukaan: yksikköarvo- ja volyymindeksi (1980 = 100) vuosina 1983 – 1987 .....	31
7. Länsituonti tavaroiden käytön mukaan: yksikköarvo- ja volyymindeksi (1980 = 100) vuosina 1983 – 1987 .....	32
8. Itävienti toimialojen mukaan: yksikköarvo- ja volyymindeksi (1980 = 100) vuosina 1983 – 1987 .....	33
9. Länsivienti toimialojen mukaan: yksikköarvo- ja volyymindeksi (1980 = 100) vuosina 1983 – 1987 .....	34
10. Ulkomaankaupan yksikköarvoindeksit ja vaihtosuhte (1980 = 100) vuosina 1973 – 1987 .....	35
11. Valuuttamääräisten vienti- ja tuontihintojen muutokset 1987/1986 .....	35
<b>V Ulkomaankaupan laskutusvaluuttatilastot</b>	
1. Tuonti tavaroiden käytön mukaan valuuttalajeittain vuonna 1987 .....	37

## TABELLFÖRTECKNING

	Sid.
<b>I Totala handelsomsättningen</b>	
1. Handelsomsättningen åren 1973 – 1987 .....	1
2. Handelsomsättningen på månader åren 1986 – 1987 .....	1
<b>II Importen enligt länder</b>	
1. Importen enligt ursprungsländer och avsändningsländer år 1987 .....	2
2. Importen enligt ursprungsländer fördelad enligt avsändningsländer år 1987 .....	4
<b>III Utrikeshandeln enligt varornas användning och tillverkande näringsgren</b>	
1. Importen enligt varornas användning, öst- och västhandel åren 1983 – 1987 .....	6
2. Exporten fördelad enligt näringsgrenar, öst- och västhandel åren 1983 – 1987 .....	8
3. Importen enligt näringsgrenar åren 1983 – 1987 .....	11
4. Exporten enligt varornas användning åren 1983 – 1987 .....	12
5. Importen enligt varornas användning och enligt ursprungsländer år 1987 .....	13
6. Exporten enligt näringsgrenar och enligt bestämmelseländer år 1987 .....	17
7. Exporten enligt varornas användning och enligt ländergrupper och länder år 1987 .....	22
<b>IV Enhetsvärde- och volymindex för utrikeshandeln</b>	
1. Importen enligt varornas användning: enhetsvärde- och volymindex (1980 = 100) åren 1978 – 1987 .....	24
2. Exporten fördelad enligt näringsgrenar: enhetsvärde- och volymindex (1980 = 100) åren 1978 – 1987 .....	26
3. Importen enligt näringsgrenar: enhetsvärde- och volymindex (1980 = 100) åren 1983 – 1987 .....	28
4. Importen enligt SITC-klassificeringen: enhetsvärde- och volymindex (1980 = 100) åren 1983 – 1987 .....	29
5. Exporten enligt SITC-klassificeringen: enhetsvärde- och volymindex (1980 = 100) åren 1983 – 1987 .....	30
6. Östimporten enligt varornas användning: enhetsvärde- och volymindex (1980 = 100) åren 1983 – 1987 .....	31
7. Västimporten enligt varornas användning: enhetsvärde- och volymindex (1980 = 100) åren 1983 – 1987 .....	32
8. Östexporten enligt näringsgrenar: enhetsvärde- och volymindex (1980 = 100) åren 1983 – 1987 .....	33
9. Västexporten enligt näringsgrenar: enhetsvärde- och volymindex (1980 = 100) åren 1983 – 1987 .....	34
10. Enhetsvärdeindex och utbytesförhållandet för utrikeshandeln (1980 = 100) åren 1973 – 1987 .....	35
11. Ändringar av de i utländsk valuta angivna export- och importpriserna 1987/1986 .....	35
<b>V Utrikeshandelns faktureringsvalutastatistik</b>	
1. Importen enligt varornas användning och enligt valutaslag år 1987 .....	37

	Sivu		Sid.
2.		2.	
Vienti toimialojen mukaan valuuttalajeittain vuonna 1987 .....	38	Exporten enligt näringsgrenar och enligt valutaslåg år 1987 .....	38
3.		3.	
Tuonti lähetysmaittain ja valuuttalajeittain vuonna 1987 .....	39	Importen enligt avsändningsländer och enligt valutaslåg år 1987 .....	39
4.		4.	
Vienti määrämittain ja valuuttalajeittain vuonna 1987 .....	40	Exporten enligt bestämmelseländer och enligt valutaslåg år 1987 .....	40
<b>VI</b>		<b>VI</b>	
<b>Ulkomaankaupan keskittymistilastot</b>	41	<b>Statistik över utrikeshandelns koncentrerung</b>	41
<b>VII</b>		<b>VII</b>	
<b>Ulkomaankauppa erityisperustein</b>		<b>Utrikeshandeln enligt särskilda grunder</b>	
1.		1.	
Jalostus Suomessa ja ulkomailla vuonna 1987 .....	42	Förädling i Finland och utomlands år 1987 .....	42
2.		2.	
Korjaus Suomessa ja ulkomailla vuonna 1987 .....	42	Reparation i Finland och utomlands år 1987 .....	42
3.		3.	
Palautustavara CCCN-ryhmittäin vuonna 1987 .....	43	Returnerade varor enligt CCCN-kapitel år 1987 .....	43
4.		4.	
Jälleenvienti CCCN-ryhmittäin vuonna 1987 .....	43	Återutförelse enligt CCCN-kapitel år 1987 .....	43
5.		5.	
Jälleenvienti määrämittain vuonna 1987 .....	44	Återutförelse enligt bestämmelseländer år 1987 .....	44
6.		6.	
Jalostus Suomessa; tärkeimmät CCCN-nimikkeet maittain vuonna 1987 .....	44	Förädling i Finland; de viktigaste CCCN-positionerna enligt länder år 1987 .....	44
7.		7.	
Vuokratavaroiden tuonti ja vienti CCCN-ryhmittäin vuonna 1987 .....	45	Importen och exporten av hyrda varor enligt CCCN-kapitel år 1987 .....	45
8a.		8a.	
Projektiviennin tavaratoimitukset CCCN-ryhmittäin vuonna 1987 .....	45	Projektexportens varuleveranser enligt CCCN-kapitel år 1987 .....	45
8b.		8b.	
Projektiviennin tavaratoimitukset määrämittain vuonna 1987 .....	45	Projektexportens varuleveranser enligt bestämmelseländer år 1987 .....	45
9a.		9a.	
Muuttotavarana maahan tuodut henkilöautot vuosina 1976–1987 .....	46	Som flyttgods importerade personbilar åren 1976–1987 .....	46
9b.		9b.	
Muuttotavarana maahan tuodut henkilöautot rekisteröintimaittain vuonna 1987 .....	46	Som flyttgods importerade personbilar enligt registreringsländer år 1987 .....	46
<b>VIII</b>		<b>VIII</b>	
<b>Kuljetustilastot</b>		<b>Transportstatistik</b>	
1a.		1a.	
Tuontikuljetukset kuljetusmuodoittain vuosina 1978–1987 .....	49	Importtransporter enligt transportsätt åren 1978–1987 .....	49
1b.		1b.	
Vientikuljetukset kuljetusmuodoittain vuosina 1978–1987 .....	50	Exporttransporter enligt transportsätt åren 1978–1987 .....	50
2.		2.	
Ulkomaankaupan kuljetukset tuonti- ja vientipaikoittain vuosina 1978–1987 .....	51	Utrikeshandelns transporter enligt in- och utförelser åren 1978–1987 .....	51
3a.		3a.	
Tuontikuljetukset tuontipaikoittain vuonna 1987 .....	52	Importtransporter enligt utförelser åren 1987 .....	52
3b.		3b.	
Vientikuljetukset vientipaikoittain vuonna 1987 .....	54	Exporttransporter enligt utförelser åren 1987 .....	54
4a.		4a.	
Tuontikuljetukset SITC-tavaraluokituksen mukaan vuonna 1987 .....	56	Importtransporter enligt SITC-varuklassificeringen år 1987 .....	56
4b.		4b.	
Vientikuljetukset SITC-tavaraluokituksen mukaan vuonna 1987 .....	59	Exporttransporter enligt SITC-varuklassificeringen år 1987 .....	59
5a.		5a.	
Tuontikuljetukset lähetysmaiden mukaan vuonna 1987 .....	62	Importtransporter enligt avsändningsländer år 1987 .....	62
5b.		5b.	
Vientikuljetukset määrämaiden mukaan vuonna 1987 .....	65	Exporttransporter enligt bestämmelseländer år 1987 .....	65
6a.		6a.	
Tuontikuljetukset lähetysmaittain SITC-tavaraluokituksen mukaan vuonna 1987 .....	68	Importtransporter enligt avsändningsländer och enligt SITC-varuklassificeringen år 1987 .....	68
6b.		6b.	
Vientikuljetukset määrämittain SITC-tavaraluokituksen mukaan vuonna 1987 .....	69	Exporttransporter enligt bestämmelseländer och enligt SITC-varuklassificeringen år 1987 .....	69
7a.		7a.	
Tuontikuljetukset SITC-tavaraluokituksen mukaan maanosittain vuonna 1987 .....	70	Importtransporter enligt SITC-varuklassificeringen och enligt världsdelar år 1987 .....	70
7b.		7b.	
Vientikuljetukset SITC-tavaraluokituksen mukaan maanosittain vuonna 1987 .....	72	Exporttransporter enligt SITC-varuklassificeringen och enligt världsdelar år 1987 .....	72
8a.		8a.	
Tuontikuljetukset tuontipaikoittain SITC-tavaraluokituksen mukaan vuonna 1987 .....	74	Importtransporter enligt införelser och enligt SITC-varuklassificeringen år 1987 .....	74
8b.		8b.	
Vientikuljetukset vientipaikoittain SITC-tavaraluokituksen mukaan vuonna 1987 .....	76	Exporttransporter enligt utförelser och enligt SITC-varuklassificeringen år 1987 .....	76
9a.		9a.	
Tuontikuljetukset tuontipaikoittain lähetysmaiden mukaan vuonna 1987 .....	78	Importtransporter enligt införelser och enligt avsändningsländer år 1987 .....	78
9b.		9b.	
Vientikuljetukset vientipaikoittain määrämaiden mukaan vuonna 1987 .....	80	Exporttransporter enligt utförelser och enligt bestämmelseländer år 1987 .....	80
10.		10.	
Autokuljetukset kuljetuksen kansallisuuden mukaan vuonna 1987 .....	82	Biltransporter enligt transportens nationalitet år 1987 .....	82
11a.		11a.	
Autokuljetukset; tuonti lähetysmaittain kuljetuksen kansallisuuden mukaan vuonna 1987 .....	83	Biltransporter; importen enligt avsändningsländer och enligt transportens nationalitet år 1987 .....	83

	Sivu		Sid.
11b. Autokuljetukset; vienti määrämaittain kuljetuksen kansallisuuden mukaan vuonna 1987	83	11b. Biltransporter; exporten enligt bestämmelseländer och enligt transportens nationalitet år 1987	83
12a. Konttikuljetukset; tuonti tuontipaikoittain vuonna 1987	84	12a. Containertransporter; importen enligt införselorter år 1987	84
12b. Konttikuljetukset; vienti vientipaikoittain vuonna 1987	84	12b. Containertransporter; exporten enligt utförselorter år 1987	84
13a. Konttikuljetukset; tuonti SITC-tavaraluokituksen mukaan vuonna 1987	85	13a. Containertransporter; importen enligt SITC-varuklassificeringen år 1987	85
13b. Konttikuljetukset; vienti SITC-tavaraluokituksen mukaan vuonna 1987	86	13b. Containertransporter; exporten enligt SITC-varuklassificeringen år 1987	86
14a. Konttikuljetukset; tuonti tavarahan lähetyksien mukaan vuonna 1987	87	14a. Containertransporter; importen enligt varans avsändningsland år 1987	87
14b. Konttikuljetukset; vienti tavarahan määrämien mukaan vuonna 1987	88	14b. Containertransporter; exporten enligt varans bestämmelseland år 1987	88
15a. Konttikuljetukset; tuonti lähetyksimäittain SITC-tavaraluokituksen mukaan vuonna 1987	89	15a. Containertransporter; importen enligt avsändningsländer och enligt SITC-varuklassificeringen år 1987	89
15b. Konttikuljetukset; vienti määrämaittain SITC-tavaraluokituksen mukaan vuonna 1987	90	15b. Containertransporter; exporten enligt bestämmelseländer och enligt SITC-varuklassificeringen år 1987	90
16a. Konttikuljetukset; tuonti tuontipaikoittain tavarahan lähetyksien mukaan vuonna 1987	91	16a. Containertransporter; importen enligt införselorter och enligt varans avsändningsland år 1987	91
16b. Konttikuljetukset; vienti vientipaikoittain tavarahan määrämien mukaan vuonna 1987	92	16b. Containertransporter; exporten enligt utförselorter och enligt varans bestämmelseland år 1987	92
<b>IX Kuljetuskustannustilastot</b>		<b>IX Transportkostnadsstatistik</b>	
1. Rahdin ja vakuutuksen osuus tuontiarvosta vuonna 1987	94	1. Fraktens och försäkringens andel av importvärdet år 1987	94
2a. Rahdin ja vakuutuksen osuus tuontiarvosta lähetyksimäittain vuonna 1987 (merikuljetukset)	95	2a. Fraktens och försäkringens andel av importvärdet enligt avsändningsländer år 1987 (sjötransporter)	95
2b. Rahdin ja vakuutuksen osuus tuontiarvosta lähetyksimäittain vuonna 1987 (lentokuljetukset)	96	2b. Fraktens och försäkringens andel av importvärdet enligt avsändningsländer år 1987 (flygtransporter)	96
3a. Rahdin ja vakuutuksen osuus tuontiarvosta SITC-tavaraluokituksen mukaan vuonna 1987 (merikuljetukset)	97	3a. Fraktens och försäkringens andel av importvärdet enligt SITC-varuklassificeringen år 1987 (sjötransporter)	97
3b. Rahdin ja vakuutuksen osuus tuontiarvosta SITC-tavaraluokituksen mukaan vuonna 1987 (lentokuljetukset)	99	3b. Fraktens och försäkringens andel av importvärdet enligt SITC-varuklassificeringen år 1987 (flygtransporter)	99
4a. Rahdin osuus tuontiarvosta SITC-tavaraluokituksen mukaan lähetyksimäittain vuonna 1987 (merikuljetukset)	100	4a. Fraktens andel av importvärdet enligt SITC-varuklassificeringen och enligt avsändningsländer år 1987 (sjötransporter)	100
4b. Rahdin osuus tuontiarvosta SITC-tavaraluokituksen mukaan lähetyksimäittain vuonna 1987 (lentokuljetukset)	102	4b. Fraktens andel av importvärdet enligt SITC-varuklassificeringen och enligt avsändningsländer år 1987 (flygtransporter)	102
<b>X Liikennetilastot</b>		<b>X Trafikstatistik</b>	
1. Ulkomaanliikenteessä maahan saapuneet kulku-neuvot vuosina 1978 - 1987	103	1. Transportmedel som anlänt till landet i utrikes- trafik åren 1978 - 1987	103
2a. Ulkomaanliikenteessä maahan saapuneet ajo- neuvot tulopaikan mukaan vuonna 1987	104	2a. Fordon som anlänt till landet i utrikestrafik enligt ankomstort år 1987	104
2b. Ulkomaanliikenteessä maasta lähteneet ajoneu- vot menopaikan mukaan vuonna 1987	105	2b. Fordon som avgått från landet i utrikestrafik enligt avgångsort år 1987	105
3a. Ulkomaanliikenteessä maahan saapuneet ajo- neuvot rekisteröintimäittain vuonna 1987	106	3a. Fordon som anlänt till landet i utrikestrafik enligt registreringsländer år 1987	106
3b. Ulkomaanliikenteessä maasta lähteneet ajo- neuvot rekisteröintimäittain vuonna 1987	107	3b. Fordon som avgått från landet i utrikestrafik enligt registreringsländer år 1987	107
<b>XI Veronkantotilastot</b>		<b>XI Skatteuppbördsstatistik</b>	
1. Tullilaitoksen kanto tilinpidon mukaan vuosina 1968 - 1987	111	1. Uppbörden vid tullverket enligt räkenskaper åren 1968 - 1987	111
2a. Eri tullikohteluiden osuus tuonnista vuosina 1968 - 1987	112	2a. Olika tullbehandlingars andel av importen åren 1968 - 1987	112

	Sivu		Sid.
2b. Tuonti tullikohtelun mukaan vuosina 1968 – 1987 .....	113	2b. Importen enligt tullbehandling åren 1968 – 1987 .....	113
2c. Tuontimaksunalainen tuonti vuosina 1968 – 1987 .....	116	2c. Importen belagd med importavgift åren 1968 – 1987 .....	116
3. Tuonti CCCN-ryhmittäin tullikohtelun mukaan vuosina 1966 – 1987 .....	117	3. Importen enligt CCCN-kapitel och enligt tullbehandling åren 1966 – 1987 .....	117
4. Tuontiverojen kanto verolajien mukaan vuonna 1987 .....	119	4. Uppbörden av importskatter enligt skatteslag år 1987 .....	119
5. Tuontiverojen kanto tavaraluokittain vuonna 1987 .....	120	5. Uppbörden av importskatter enligt varukategorier år 1987 .....	120
6. Tuontiverojen kanto tavaraluokittain verolajien mukaan vuonna 1987 .....	121	6. Uppbörden av importskatter enligt varukategorier och enligt skatteslag år 1987 .....	121
7. Tuonti verolajeittain CCCN-ryhmien mukaan vuonna 1987 .....	127	7. Importen enligt skatteslag och enligt CCCN-kapitel år 1987 .....	127
a) Koko tuonti .....	127	a) Totalimport .....	127
b) Yleinen tullikohtelu .....	128	b) Allmän tullbehandling .....	128
c) Efta-kohtelu .....	129	c) Efta-behandling .....	129
d) EEC-kohtelu .....	130	d) EEC-behandling .....	130
e) SNTL- ja KEVSOS-kohtelu .....	131	e) SRRF- och KEVSOS-behandling .....	131
f) GSP-kohtelu .....	132	f) GSP-behandling .....	132
g) GSP-kohtelun saanut tuonti; tärkeimmät CCCN-alanimikkeet maittain .....	133	g) Import som erhållit GSP-behandling; de viktigaste CCCN-underpositionerna enligt länder .....	133
h) t-teollisuustullikohtelu .....	135	h) t-industritullbehandling .....	135
i) e-tullikohtelu .....	135	i) e-tullbehandling .....	135
j) Tuontimaksut .....	135	j) Importavgifter .....	135
k) Tulliverolain mukainen kohtelu .....	136	k) Behandling enligt tullskattelagen .....	136
l) Muun veron alainen tuonti .....	137	l) Importen belagd med andra skatter .....	137
8. Veronkanto maittain vuonna 1987 .....	139	8. Skatteuppbörden enligt länder år 1987 .....	139
a) Koko veronkanto ja tullinkanto .....	139	a) Totala skatteuppbörden och tulluppbörden .....	139
b) t- ja e-tullien kanto .....	141	b) Uppbörden av t- och e-tullar .....	141
c) Tuontimaksun kanto .....	142	c) Uppbörden av importavgift .....	142
d) Muut tuontiverot .....	143	d) Andra importskatter .....	143
<b>XII Muut tilastot</b>		<b>XII Annan statistik</b>	
1. Tuonti tullivarastojen ja vapaa-alueen kautta vuonna 1987 .....	145	1. Import via tullager och friområde år 1987 .....	145
2. Takavarikoidut salakuljetetut tavarat vuosina 1983 – 1987 .....	146	2. Beslagtagna smugglade varor åren 1983 – 1987 .....	146
3. Eräiden tavaroiden tuonti ja vienti maittain vuonna 1986 .....	147	3. Importen och exporten av vissa varor enligt länder år 1986 .....	147
4. Pientullaukset vuonna 1987 .....	149	4. Småförtullningar år 1987 .....	149
5. Kalastusalusten saalis vuonna 1987 .....	149	5. Fiskefartygens fångst år 1987 .....	149

## LIST OF TABLES

	Page		Page
<b>I Total foreign trade</b>		<b>VII Foreign trade by special grounds</b>	
1. Trade exchange in 1973 – 1987 .....	1	1. Processing in Finland and in foreign countries in 1987 .....	42
2. Trade exchange by months in 1986 – 1987 .....	1	2. Reparation in Finland and in foreign countries in 1987 .....	42
<b>II Imports by countries</b>		3. Returned goods by CCCN-chapters in 1987 .....	43
1. Imports by countries of origin and countries of consignment in 1987 .....	2	4. Re-exports by CCCN-chapters in 1987 .....	43
2. Imports by countries of origin divided by countries of consignment in 1987 .....	4	5. Re-exports by countries of consignment in 1987 .....	44
<b>III Foreign trade by use of goods and by industries</b>		6. Processing in Finland; the most important CCCN-headings by countries in 1987 .....	44
1. Imports by use of goods, eastern and western trade in 1983 – 1987 .....	6	7. Imports and exports of rented goods by CCCN-chapters in 1987 .....	45
2. Exports by industries, eastern and western trade in 1983 – 1987 .....	8	8a. Project exports by CCCN-chapters in 1987 .....	45
3. Imports by industries in 1983 – 1987 .....	11	8b. Project exports by countries in 1987 .....	45
4. Exports by use of goods in 1983 – 1987 .....	12	9a. As removable goods imported cars in 1976 – 1987 .....	46
5. Imports by use of goods and by countries of origin in 1987 .....	13	9b. As removable goods imported cars by countries of registration in 1987 .....	46
6. Exports by industries and by countries of consignment in 1987 .....	17	<b>VIII Statistics on transportation</b>	
7. Exports by use of goods and by groups of countries in 1987 .....	22	1a. Import transports by mode of transport in 1978 – 1987 .....	49
<b>IV Unit value and volume index on foreign trade</b>		1b. Export transports by mode of transport in 1978 – 1987 .....	50
1. Imports by use of goods: unit value and volume index (1980 = 100) in 1978 – 1987 .....	24	2. Transports of foreign trade by places of importation and exportation in 1978 – 1987 .....	51
2. Exports by industries: unit value and volume index (1980 = 100) in 1978 – 1987 .....	26	3a. Import transports by places of importation in 1987 .....	52
3. Imports by industries: unit value and volume index (1980 = 100) in 1983 – 1987 .....	28	3b. Export transports by places of exportation in 1987 .....	54
4. Imports by SITC: unit value and volume index (1980 = 100) in 1983 – 1987 .....	29	4a. Import transports by SITC-classification in 1987 .....	56
5. Exports by SITC: unit value and volume index (1980 = 100) in 1983 – 1987 .....	30	4b. Export transports by SITC-classification in 1987 .....	59
6. Eastern imports by use of goods: unit value and volume index (1980 = 100) in 1983 – 1987 .....	31	5a. Import transports by countries of consignment in 1987 .....	62
7. Western imports by use of goods: unit value and volume index (1980 = 100) in 1983 – 1987 .....	32	5b. Export transports by countries of consignment in 1987 .....	65
8. Eastern exports by industries: unit value and volume index (1980 = 100) in 1983 – 1987 .....	33	6a. Import transports by countries of consignment and by SITC-classification in 1987 .....	68
9. Western exports by industries: unit value and volume index (1980 = 100) in 1983 – 1987 .....	34	6b. Export transports by countries of consignment and by SITC-classification in 1987 .....	69
10. Unit value index and terms of trade for foreign trade (1980 = 100) in 1973 – 1987 .....	35	7a. Import transports by SITC-classification and by continents in 1987 .....	70
11. Changes of export and import prices in foreign currency 1987/1986 .....	35	7b. Export transports by SITC-classification and by continents in 1987 .....	72
<b>V Statistics on currencies of foreign trade</b>		8a. Import transports by places of importation and by SITC-classification in 1987 .....	74
1. Imports by use of goods and by currencies in 1987 .....	37	8b. Export transports by places of exportation and by SITC-classification in 1987 .....	76
2. Exports by industries and by currencies in 1987 .....	38	9a. Import transports by places of importation and by countries of consignment in 1987 .....	78
3. Imports by countries of consignment and by currencies in 1987 .....	39	9b. Export transports by places of exportation and by countries of consignment in 1987 .....	80
4. Exports by countries of consignment and by currencies in 1987 .....	40	10. Lorry transports by nationality of transport in 1987 .....	82
<b>VI Statistics on concentration of foreign trade</b>	41	11a. Lorry transports; imports by countries of consignment and by nationality of transports in 1987 .....	83
		11b. Lorry transports; exports by countries of consignment and by nationality of transports in 1987 .....	83
		12a. Container transports; imports by places of importation in 1987 .....	84

	Page		Page
12b. Container transports; exports by places of exportation in 1987 .....	84	3b. Vehicles departed in foreign traffic by countries of registration in 1987 .....	107
13a. Container transports; imports by SITC-classification in 1987 .....	85	<b>XI Statistics on collection of taxes</b>	
13b. Container transports; exports by SITC-classification in 1987 .....	86	1. Collecting in the Customs Department by accounts in 1968 – 1987 .....	111
14a. Container transports; imports by countries of consignment in 1987 .....	87	2a. Share of different duty treatments in imports in 1968 – 1987 .....	112
14b. Container transports; exports by countries of consignment in 1987 .....	88	2b. Import by duty treatment in 1968 – 1987 .....	113
15a. Container transports; imports by countries of consignment and by SITC-classification in 1987 .....	89	2c. Imports liable to import levy in 1968 – 1987 .....	116
15b. Container transports; exports by countries of consignment and by SITC-classification in 1987 .....	90	3. Imports by CCCN-chapters and by duty treatment in 1966 – 1987 .....	117
16a. Container transports; imports by places of importation and by countries of consignment in 1987 .....	91	4. Collecting of import taxes by kinds of tax in 1987 .....	119
16b. Container transports; exports by places of exportation and by countries of consignment in 1987 .....	92	5. Collecting of import taxes by goods categories in 1987 .....	120
<b>IX Statistics on cost of transportation</b>		6. Collecting of import taxes by goods categories and by kinds of tax in 1987 .....	121
1. Share of freight and insurance of import value in 1987 .....	94	7. Imports by kinds of tax and by CCCN-chapters in 1987 .....	127
2a. Share of freight and insurance of import value by countries of consignment in 1987 (sea transports) .....	95	a) Total imports .....	127
2b. Share of freight and insurance of import value by countries of consignment in 1987 (air transports) .....	96	b) General duty treatment .....	128
3a. Share of freight and insurance of import value by SITC-classification in 1987 (sea transports) .....	97	c) Efta-treatment .....	129
3b. Share of freight and insurance of import value by SITC-classification in 1987 (air transports) .....	99	d) EEC-treatment .....	130
4a. Share of freight of import value by SITC-classification and by countries of consignment in 1987 (sea transports) .....	100	e) USSR- and KEVSOS-treatment .....	131
4b. Share of freight of import value by SITC-classification and by countries of consignment in 1987 (air transports) .....	102	f) GSP-treatment .....	132
<b>X Statistics on traffic</b>		g) Imports which received GSP-treatment; most important CCCN-subheadings by countries .....	133
1. Vehicles arrived in foreign traffic in 1978 – 1987 .....	103	h) t-industrial duty treatment .....	135
2a. Vehicles arrived in foreign traffic by place of arrival in 1987 .....	104	i) e-duty treatment .....	135
2b. Vehicles departed in foreign traffic by place of departure in 1987 .....	105	j) Import levies .....	135
3a. Vehicles arrived in foreign traffic by countries of registration in 1987 .....	106	k) Treatment by Customs Duty Act .....	136
		l) Imports by other taxes .....	137
		8. Collecting of taxes by countries in 1987 .....	139
		a) Total collecting of taxes and collecting of duties .....	139
		b) Collecting of t- and e-rates of duty .....	141
		c) Collecting of import levies .....	142
		d) Other import taxes .....	143
		<b>XII Other statistics</b>	
		1. Imports through customs warehouses and free zone in 1987 .....	145
		2. Confiscated smuggled goods in 1983 – 1987 .....	146
		3. Imports and exports of certain goods by countries in 1986 .....	147
		4. Consignments of small value in 1987 .....	149
		5. Catch of fishing boats in 1987 .....	149

**I 1. Kauppavaihto vuosina 1973 – 1987**  
**Handelsomsättningen åren 1973 – 1987**  
**Trade exchange in 1973 – 1987**

Vuosi År Year	Milj. mk					Osuus koko kauppavaihdosta Andel av totalomsättningen Share of total exchange %
	Koko vaihto Totalom- sättningen Total exchange	Tuonti Import Imports	Vienti Export Exports	Kauppataase Handelsbalans Trade balance	Tuonti Import Imports	Vienti Export Exports
1973	31 207	16 601	14 605	- 1 996	53,2	46,8
1974	46 353	25 666	20 686	- 4 980	55,4	44,6
1975	48 249	28 002	20 247	- 7 754	58,0	42,0
1976	53 060	28 555	24 505	- 4 051	53,8	46,2
1977	61 639	30 708	30 931	+ 224	49,8	50,2
1978	67 544	32 338	35 206	+ 2 869	47,9	52,1
1979	87 653	44 222	43 430	- 792	50,5	49,5
1980	111 045	58 250	52 795	- 5 455	52,5	47,5
1981	121 578	61 269	60 308	- 961	50,4	49,6
1982	127 778	64 751	63 026	- 1 725	50,7	49,3
1983	141 220	71 528	69 692	- 1 836	50,6	49,4
1984	155 586	74 682	80 904	+ 6 223	48,0	52,0
1985	165 548	81 520	84 028	+ 2 508	49,2	50,8
1986	160 181	77 602	82 579	+ 4 978	48,4	51,6
1987	174 261	86 696	87 564	+ 868	49,8	50,2

**I 2. Kauppavaihto kuukausittain vuosina 1986 – 1987**  
**Handelsomsättningen på månader åren 1986 – 1987**  
**Trade exchange by months in 1986 – 1987**

1986 Kuukausi Månad Month	Milj. mk			1987 Kuukausi Månad Month	Milj. mk		
	Tuonti Import Imports	Vienti Export Exports	Kauppataase Handelsbalans Trade balance		Tuonti Import Imports	Vienti Export Exports	Kauppataase Handelsbalans Trade balance
I	7 472	6 792	- 681	I	6 706	6 712	+ 6
II	6 309	6 923	+ 614	II	5 733	6 375	+ 642
III	6 970	6 309	- 662	III	7 328	7 360	+ 32
IV	6 794	6 451	- 343	IV	6 500	7 285	+ 786
V	5 140	6 305	+ 1 164	V	7 157	7 007	- 150
VI	3 931	5 561	+ 1 630	VI	7 089	7 444	+ 355
VII	6 632	6 996	+ 364	VII	6 464	6 620	+ 156
VIII	6 479	6 471	- 8	VIII	6 943	6 600	- 343
IX	7 684	7 760	+ 76	IX	7 081	8 044	+ 963
X	6 600	7 935	+ 1 334	X	7 318	7 895	+ 577
XI	6 754	7 602	+ 848	XI	7 482	6 964	- 518
XII	6 835	7 474	+ 639	XII	10 895	9 258	- 1 637



**II 1. Tuonti alkuperämaittain ja lähetysmaittain vuonna 1987**  
**Importen enligt ursprungsländer och avsändningsländer år 1987**  
**Imports by countries of origin and countries of consignment in 1987**

Maaryhmä/maa Ländergrupp/land Group of countries/country	Alkuperämaa Ursprungsland Country of origin		Lähetysmaa Avsändningsland Country of consignment		Jälleenvienti lähetysmaasta Suomeen <sup>1)</sup> Reexport från avsändnings- landet till Finland <sup>1)</sup> Reexports to Finland	
	milj. mk	%	milj. mk	%	milj. mk	%
<b>Koko tuonti – Totalimport – Total imports</b>	<b>86 696</b>	<b>100,0</b>	<b>86 696</b>	<b>100,0</b>	<b>9 711</b>	<b>100,0</b>
<b>OECD</b>	<b>66 049</b>	<b>76,2</b>	<b>67 571</b>	<b>77,9</b>	<b>9 100</b>	<b>93,7</b>
<b>Efta</b>	<b>16 079</b>	<b>18,5</b>	<b>18 323</b>	<b>21,1</b>	<b>2 698</b>	<b>27,8</b>
<b>EEC</b>	<b>38 520</b>	<b>44,4</b>	<b>41 368</b>	<b>47,7</b>	<b>6 283</b>	<b>64,7</b>
<b>SEV – CMEA/Eur.</b>	<b>14 679</b>	<b>16,9</b>	<b>14 617</b>	<b>16,9</b>	<b>445</b>	<b>4,6</b>
<b>Keh.maata – U.länd. – Dvng c.</b>	<b>5 171</b>	<b>6,0</b>	<b>3 951</b>	<b>4,6</b>	<b>165</b>	<b>1,7</b>
<b>OPEC</b>	<b>843</b>	<b>1,0</b>	<b>540</b>	<b>0,6</b>	<b>8</b>	<b>0,1</b>
<b>Eurooppa – Europa</b>	<b>69 508</b>	<b>80,2</b>	<b>74 469</b>	<b>85,9</b>	<b>9 426</b>	<b>97,1</b>
AT Itävalta – Österr.	1 116	1,3	1 063	1,2	54	0,6
BE Belgia – Belgien	2 235	2,6	2 345	2,7	695	7,2
BG Bulgaria – Bulgari.	58	0,1	60	0,1	5	0,0
CH Sveitsi – Schweiz	1 743	2,0	1 878	2,2	252	2,6
CS Tsekkoslov. – Tjeckosl.	448	0,5	447	0,5	1	0,0
DD Saksan d.t. – Tyska dr.	432	0,5	431	0,5	4	0,0
DE Saksan l.t. – Fr Tyskl.	15 130	17,5	16 345	18,9	2 015	20,8
DK Tanska – Danmark	2 454	2,8	2 821	3,3	479	4,9
ES Espanja – Spanien	963	1,1	830	1,0	23	0,2
FO Färsaaret – Färöarna	27	0,0	25	0,0	0	0,0
FR Ranska – Frankr.	3 720	4,3	3 487	4,0	242	2,5
GB Iso-Brit. – Storbrit.	6 192	7,1	6 201	7,2	485	5,0
GR Kreikka – Grekland	235	0,3	196	0,2	2	0,0
HU Unkari – Ungern	326	0,4	316	0,4	4	0,0
IE Irlanti – Irland	322	0,4	323	0,4	107	1,1
IS Islanti – Island	109	0,1	109	0,1	1	0,0
IT Italia – Italien	3 790	4,4	3 434	4,0	45	0,5
MT Malta	5	0,0	1	0,0	0	0,0
NL Alankomaat – Nederl.	2 676	3,1	4 691	5,4	2 182	22,5
NO Norja – Norge	1 905	2,2	2 004	2,3	162	1,7
PL Puola – Polen	847	1,0	1 242	1,4	429	4,4
PT Portugali – Portugal	804	0,9	694	0,8	8	0,1
RO Romania – Rumänien	106	0,1	86	0,1	0	0,0
SE Ruotsi – Sverige	11 205	12,9	13 270	15,3	2 229	23,0
SU SNTL – Sovjetun.	12 462	14,4	12 035	13,9	3	0,0
TR Turkki – Turkiet	71	0,1	47	0,1	0	0,0
YU Jugoslavia – Jugosl.	126	0,1	88	0,1	0	0,0
<b>Afrikka – Afrika</b>	<b>511</b>	<b>0,6</b>	<b>414</b>	<b>0,5</b>	<b>2</b>	<b>0,0</b>
BI Burundi	45	0,1	38	0,0	0	0,0
CI Norsunluur. – Elfenb.k.	15	0,0	13	0,0	0	0,0
CM Kamerun	4	0,0	4	0,0	0	0,0
DZ Algeria – Algeriet	12	0,0	11	0,0	0	0,0
EG Egypti – Egypten	21	0,0	11	0,0	0	0,0
ET Etiopia – Etiopien	36	0,0	26	0,0	0	0,0
GH Ghana	3	0,0	3	0,0	0	0,0
KE Kenia – Kenya	55	0,1	52	0,1	0	0,0
LY Libya – Libyen	3	0,0	1	0,0	1	0,0
MA Marokko – Marocko	120	0,1	107	0,1	0	0,0
MG Madagaskar	1	0,0	0	0,0	0	0,0
MW Malawi	25	0,0	19	0,0	0	0,0
MZ Mosambik – Mocambiq.	1	0,0	1	0,0	0	0,0
NG Nigeria	2	0,0	0	0,0	0	0,0
RW Ruanda – Rwanda	5	0,0	5	0,0	0	0,0
SD Sudan	19	0,0	11	0,0	0	0,0
SZ Swazimaa – Swazil.	21	0,0	18	0,0	1	0,0
TN Tunisia – Tunisien	5	0,0	4	0,0	0	0,0
TZ Tansania – Tanzania	72	0,1	59	0,1	0	0,0
UG Uganda	2	0,0	2	0,0	0	0,0
ZM Sambia – Zambia	16	0,0	12	0,0	0	0,0
ZR Zaire	15	0,0	12	0,0	0	0,0
ZW Zimbabwe	12	0,0	6	0,0	0	0,0

<sup>1)</sup> Tarkoittaa muun kuin lähetysmaan alkuperää olevan tavaran jälleenvientiä lähetysmaasta Suomeen – Avser reexport från avsändningslandet till Finland av vara med ursprung i annat land än avsändningslandet

## II 1. (Jatk. – Forts. – Cont. 1987)

Maaryhmä/maa Ländergrupp/land Group of countries/country	Alkuperämaa Ursprungsland Country of origin		Lähetysmaa Avsändningsland Country of consignment		Jälleenvienti lähetysmaasta Suomeen <sup>1)</sup> Reexport från avsändnings- landet till Finland <sup>1)</sup> Reexports to Finland	
	milj. mk	%	milj. mk	%	milj. mk	%
<b>Aasia – Asien</b>	<b>9 678</b>	<b>11,2</b>	<b>7 317</b>	<b>8,4</b>	<b>162</b>	<b>1,7</b>
AE Arabiemiir. – Arabemir.	1	0,0	1	0,0	0	0,0
AF Afganistan – Afghan.	1	0,0	1	0,0	0	0,0
BD Bangladesh	5	0,0	3	0,0	0	0,0
BU Burma	1	0,0	0	0,0	0	0,0
CN Kiina – Kina	450	0,5	281	0,3	0	0,0
CY Kypros – Cypern	17	0,0	18	0,0	3	0,0
HK Hongkong	456	0,5	485	0,6	119	1,2
ID Indonesia – Indones.	41	0,0	12	0,0	0	0,0
IL Israel	170	0,2	149	0,2	1	0,0
IN Intia – Indien	76	0,1	61	0,1	0	0,0
IQ Irak	1	0,0	1	0,0	0	0,0
IR Iran	18	0,0	12	0,0	0	0,0
JO Jordania – Jordan.	2	0,0	0	0,0	0	0,0
JP Japani – Japan	6 137	7,1	4 725	5,4	9	0,1
KR Korean tas – R. Korea	558	0,6	457	0,5	2	0,0
KW Kuwait	0	0,0	5	0,0	5	0,0
LK Sri Lanka	6	0,0	3	0,0	0	0,0
MN Mongolia – Mongol.	17	0,0	13	0,0	0	0,0
MO Macao	80	0,1	57	0,1	0	0,0
MY Malesia – Malaysia	119	0,1	54	0,1	0	0,0
NP Nepal	1	0,0	0	0,0	0	0,0
PH Filippi.	65	0,1	42	0,0	0	0,0
PK Pakistan	50	0,1	39	0,0	0	0,0
SA Saudi-Arab. – Saudiarab.	704	0,8	445	0,5	0	0,0
SG Singapore	131	0,2	77	0,1	19	0,2
SY Syyria – Syrien	4	0,0	4	0,0	0	0,0
TH Thaimaa – Thailand	128	0,1	111	0,1	1	0,0
TW Taiwan	438	0,5	259	0,3	1	0,0
VN Vietnam	3	0,0	2	0,0	0	0,0
<b>Amerikka – Amerika</b>	<b>6 732</b>	<b>7,8</b>	<b>4 333</b>	<b>5,0</b>	<b>118</b>	<b>1,2</b>
CA Kanada – Canada	449	0,5	387	0,4	50	0,5
GL Grönlandi – Grönland	16	0,0	6	0,0	0	0,0
US USA	4 539	5,2	2 558	3,0	58	0,6
AN Al.Antill. – N.Antill.	1	0,0	1	0,0	0	0,0
CR Costa Rica	182	0,2	158	0,2	0	0,0
CU Kuuba – Cuba	53	0,1	52	0,1	0	0,0
DO Domin.tas. – Domin.r.	55	0,1	–	–	–	–
GT Guatemala	98	0,1	93	0,1	0	0,0
HN Honduras	27	0,0	20	0,0	0	0,0
JM Jamaika – Jamaica	2	0,0	1	0,0	0	0,0
MX Meksiko – Mexico	60	0,1	40	0,0	0	0,0
NI Nicaragua	11	0,0	3	0,0	0	0,0
PA Panama	52	0,1	47	0,1	7	0,1
PR Puerto Rico	8	0,0	4	0,0	0	0,0
SV Salvador	3	0,0	2	0,0	0	0,0
TT Trinidad	9	0,0	7	0,0	0	0,0
AR Argentiina – Argent.	83	0,1	63	0,1	0	0,0
BR Brasilia – Brasil.	498	0,6	395	0,5	1	0,0
CL Chile	117	0,1	85	0,1	0	0,0
CO Kolumbia – Colombia	357	0,4	313	0,4	0	0,0
EC Ecuador	46	0,1	43	0,0	0	0,0
PE Peru	7	0,0	6	0,0	0	0,0
PY Paraguay	3	0,0	0	0,0	0	0,0
UY Uruguay	39	0,0	38	0,0	1	0,0
VE Venezuela	15	0,0	9	0,0	1	0,0
<b>Oseania – Oceanien</b>	<b>267</b>	<b>0,3</b>	<b>164</b>	<b>0,2</b>	<b>3</b>	<b>0,0</b>
AU Australia – Austr.	193	0,2	125	0,1	3	0,0
NZ U.Seelanti – Nya Zeel.	61	0,1	38	0,0	0	0,0
PG Papua-Guinea	1	0,0	1	0,0	0	0,0
XG Ra. Oseania – Fr. Ocean	13	0,0	–	–	–	–

**II 2. Tuonti alkuperämaittain jaettuna lähetysmaiden mukaan vuonna 1987**  
**Importen enligt ursprungsländer fördelad enligt avsändningsländer år 1987**  
**Imports by countries of origin divided by countries of consignment in 1987**

Alkuperämaa Ursprungsland Country of origin	Lähetysmaa Avsändningsland Country of con- signment	Alkuperämaa Ursprungsland Country of origin	BE Belgia Belgien	DE Saksan l.t Fr Tyskl.	DK Tanska Danmark	FR Ranska Frankr.	GB Iso-Brit. Storbrit.	NL Alanko- maat Nederl.	SE Ruotsi Sverige	Muut Andra Other	Yhteensä Summa Total
milj. mk											
AT	Itävalta – Österr. ....	1 009	2	64	3	1	1	13	19	4	1 116
BE	Belgia – Belgien .....	1 650		362	29	10	5	67	97	14	2 235
CH	Sveitsi – Schweiz .....	1 626	2	37	19	2	5	6	32	14	1 743
DE	Saksan l.t – Fr Tyskl. ....	14 329	27		96	34	22	126	361	135	15 130
DK	Tanska – Danmark .....	2 342	1	13		0	1	4	86	5	2 454
ES	Espanja – Spanien .....	807	4	49	4	4	3	61	25	7	963
FR	Ranska – Frankr. ....	3 245	84	94	55		27	57	120	37	3 720
GB	Iso-Brit. – Storbrit. ....	5 716	22	44	36	13		73	241	47	6 192
GR	Kreikka – Grekland .....	195	4	11	3	0	1	3	14	3	235
IE	Irlanti – Irland .....	216	19	15	1	0	23	21	22	4	322
IT	Italia – Italien .....	3 389	11	81	45	30	11	30	154	39	3 790
NL	Alankomaat – Nederl. ....	2 509	24	38	15	3	3		65	19	2 676
NO	Norja – Norge .....	1 842	0	4	12	0	1	3	42	1	1 905
PL	Puola – Polen .....	814	0	0	0	–	0	1	6	27	847
PT	Portugali – Portugal .....	686	0	15	5	1	8	5	80	5	804
SE	Ruotsi – Sverige .....	11 041	5	65	23	2	7	12		50	11 205
SU	SNTL – Sovjetun. ....	12 032	0	0	0	0	1	0	1	428	12 462
TR	Turkki – Turkiet .....	47	0	12	4	0	0	3	4	1	71
YU	Jugoslavia – Jugosl. ....	88	0	26	1	0	0	2	5	4	126
BI	Burundi .....	38	–	7	–	–	–	0	–	–	45
KE	Kenia – Kenya .....	52	–	3	–	–	–	0	0	0	55
MA	Marokko – Marocko ....	107	1	5	1	1	0	6	1	0	120
TZ	Tansania – Tanzania .....	59	–	14	–	–	0	–	1	–	72
CN	Kiina – Kina .....	280	2	18	1	0	4	21	31	92	450
HK	Hongkong .....	366	1	19	4	0	4	21	36	4	456
ID	Indonesia – Indones. ....	12	–	12	0	0	3	6	2	6	41
IL	Israel .....	148	1	8	1	0	0	4	5	2	170
IN	Intia – Indien .....	61	0	6	0	0	3	1	4	0	76
JP	Japani – Japan .....	4 716	130	440	29	10	79	407	245	81	6 137
KR	Korean tas – R.Korea ....	455	3	24	2	1	7	12	42	12	558
MY	Malesia – Malaysia .....	54	7	17	1	0	7	4	15	14	119
PH	Filippi. ....	41	–	10	0	0	1	7	2	3	65
PK	Pakistan .....	39	0	2	1	0	1	0	5	2	50
SA	Saudi-Arab. – Saudiarab. ....	444	13	0	–	–	–	237	9	–	704
SG	Singapore .....	58	3	21	0	0	8	15	21	4	131
TH	Thaimaa – Thailand .....	110	1	7	1	0	1	2	4	2	128
TW	Taiwan .....	258	5	28	7	1	19	62	31	28	438
CA	Kanada – Canada .....	337	9	10	4	0	4	66	9	10	449
US	USA .....	2 500	266	290	59	118	211	559	338	199	4 539
CR	Costa Rica .....	158	1	20	0	–	0	0	2	0	182
GT	Guatemala .....	93	–	3	0	–	–	0	1	0	98
MX	Meksiko – Mexico .....	40	0	11	1	0	1	3	2	2	60
PA	Panama .....	41	0	4	–	–	–	1	5	2	52
AR	Argentiina – Argent. ....	63	0	4	1	0	0	11	3	1	83
BR	Brasilia – Brasil. ....	394	17	23	1	0	1	37	11	13	498
CL	Chile .....	85	0	3	0	–	0	8	1	18	117
CO	Kolumbia – Colombia ....	313	–	3	–	0	0	40	1	0	357
AU	Australia – Austr. ....	122	6	4	0	–	0	48	5	8	193
NZ	U.Seelanti – Nya Zeel. ....	38	1	10	4	0	2	4	1	2	61

### III ULKOMAANKAUPPA TAVARAN KÄYTTÖTAR- KOITUKSEN JA VALMISTAVAN TOIMIALAN MUKAAN

Ulkomaankaupasta on esitetty tietoja tavarankäyttötarkoituksen ja valmistavan toimialan mukaan luokiteltuna vuodesta 1957 lähtien. Toimialaluokitus on tarkoitettu lähinnä vientiä varten ja tavarankäyttötarkoituksen mukainen luokitus tuontia varten. Vuodesta 1975 lähtien tuontitiedot ovat kuitenkin saatavissa myös valmistavan toimialan ja vuodesta 1977 lähtien vientitiedot tavarankäyttötarkoituksen mukaan luokiteltuna. Tuonnissa käytettävä toimialaluokitus poikkeaa hieman viennin vastaavasta luokituksesta.

Tavaraluokitukset on muodostettu CCCN-nimikkeistöä siten, että kullekin CCCN-alanimikkeelle on määritelty toimiala ja käyttötarkoitus alanimikkeen pääasiallisen sisällön mukaan. Toimialaluokitus perustuu kansainväliseen ISIC:n (International Standard Industrial Classification of All Economic Activities) luokitukseseen. Tavaraluokitusten tekstit on esitetty vain suomeksi. Ruotsin- ja englanninkieliset tekstit on julkaissut liitteessä.

Taulukoissa III<sub>1</sub> ja III<sub>2</sub> esiintyy maaryhmitysinä "itä" ja "länsi". Itään sisältyy Euroopan SEV-maat, Albania, Kiina, Korean demokraattinen kansantasavalta, Mongolia ja Vietnam. Länteen sisältyy kaikki muut maat.

### III UTRIKESHANDELN ENLIGT VARORNAS AN- VÄNDNING OCH TILLVERKANDE NÄRINGS- GREN

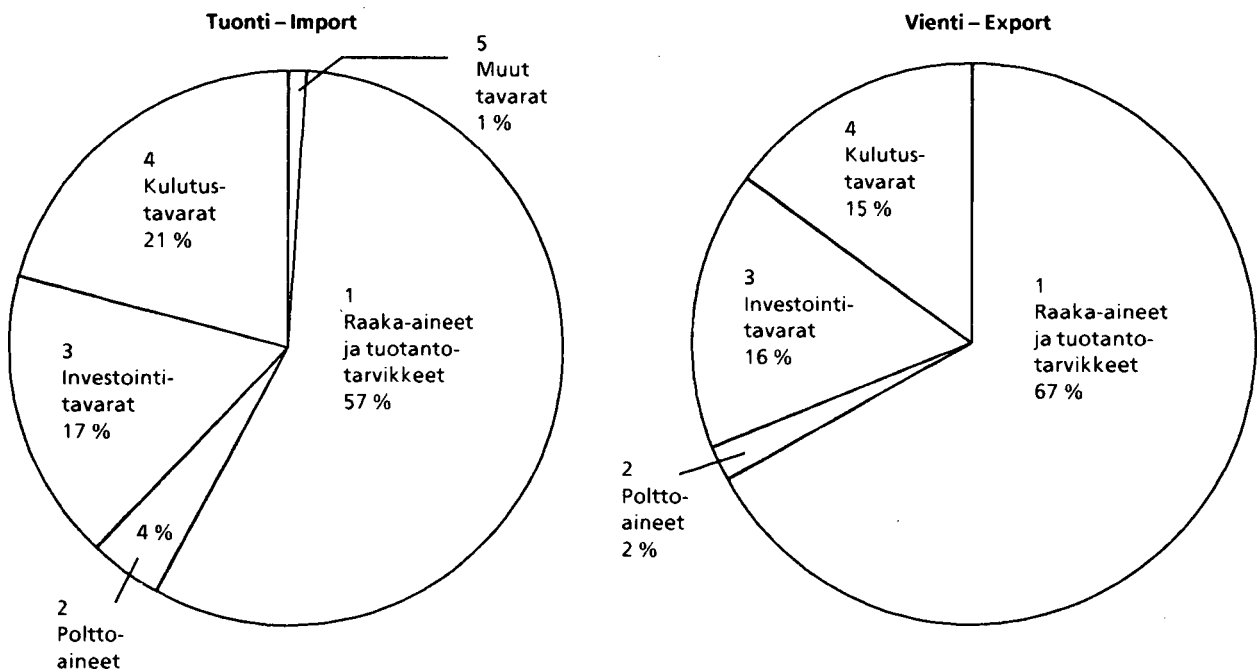
Sedan 1957 har uppgifter klassificerade enligt varornas användning och tillverkande näringsgren presenterats över utrikeshandeln. Klassificeringen enligt näringsgren är närmast avsedd för exporten och enligt varornas användning för importen. Sedan 1975 har uppgifter över importen funnits tillgängliga även klassificerade enligt tillverkande näringsgren och sedan 1977 uppgifter över exporten enligt användningssyfte. Den näringsgrensklassifikation som används för importen avviker något från den klassifikation som används för exporten.

Varuklassificeringarna baserar sig på CCC-nomenklaturen så att för varje CCCN-underposition fastställts en näringsgren och ett användningssyfte som baserats på underpositionens huvudsakliga innehåll. Näringsgrensklassifikationen grundar sig på den internationella ISIC (International Standard Industrial Classification of All Economic Activities) klassificeringen. Varuklassificeringstexterna finns endast på finska. De svenska och engelska texterna finns publicerade i bilagan.

I tabellerna III<sub>1</sub> och III<sub>2</sub> förekommer som landgrupperingar benämningarna "öst" och "väst". Öst innefattar de europeiska SEV-länderna, Albanien, Kina, Demokratiska folkrepubliken Korea, Mongoliet och Vietnam. I väst ingår alla andra länder.

### Ulkomaankauppa tavarankäyttötarkoituksen mukaan vuonna 1987

Utrikeshandeln enligt varornas användning år 1987



1 Råmaterial och produktionsföremål, 2 Bränslen, 3 Investeringsvaror, 4 Konsumtionsvaror, 5 Andra varor

**III 1. Tuonti tavaroiden käytön mukaan, itä- ja länsikauppa vuosina 1983 – 1987**  
**Importen enligt varornas användning, öst- och västhandel åren 1983 – 1987**  
**Imports by use of goods, eastern<sup>1)</sup> and western trade in 1983 – 1987**

Tavaraluokka/maaryhmä Varukategori/ländergrupp Goods category/group of countries	Milj. mk					%				
	1983	1984	1985	1986	1987	1983	1984	1985	1986	1987
<b>Koko tuonti – Totalimport – Total imports</b>	<b>71 528</b>	<b>74 682</b>	<b>81 520</b>	<b>77 602</b>	<b>86 696</b>	<b>100,0</b>	<b>100,0</b>	<b>100,0</b>	<b>100,0</b>	<b>100,0</b>
itä	20 588	19 718	19 746	14 435	15 148	100,0	100,0	100,0	100,0	100,0
länsi	50 940	54 964	61 774	63 167	71 548	100,0	100,0	100,0	100,0	100,0
<b>1 Raaka-aineet ja tuotantotarvikkeet</b>	<b>44 757</b>	<b>47 028</b>	<b>50 944</b>	<b>45 413</b>	<b>49 391</b>	<b>62,6</b>	<b>63,0</b>	<b>62,5</b>	<b>58,5</b>	<b>57,0</b>
itä	14 752	13 661	13 367	9 362	9 600	71,7	69,3	67,7	64,9	63,4
länsi	30 005	33 367	37 577	36 051	39 792	58,9	60,7	60,8	57,1	55,6
<b>11 Maa- ja metsätalouteen</b>	<b>666</b>	<b>627</b>	<b>693</b>	<b>691</b>	<b>719</b>	<b>0,9</b>	<b>0,8</b>	<b>0,8</b>	<b>0,9</b>	<b>0,8</b>
itä	190	184	223	166	144	0,9	0,9	1,1	1,2	1,0
länsi	476	443	470	526	575	0,9	0,8	0,8	0,8	0,8
<b>13 Teollisuuteen</b>	<b>41 146</b>	<b>42 975</b>	<b>46 599</b>	<b>40 457</b>	<b>44 271</b>	<b>57,5</b>	<b>57,5</b>	<b>57,2</b>	<b>52,1</b>	<b>51,1</b>
itä	14 004	12 896	12 495	8 418	8 741	68,0	65,4	63,3	58,3	57,7
länsi	27 142	30 079	34 105	32 039	35 530	53,3	54,7	55,2	50,7	49,7
<b>131 Elintarvike-, juoma- ja tupakka-teollisuuteen</b>	<b>3 024</b>	<b>3 247</b>	<b>3 301</b>	<b>3 300</b>	<b>2 969</b>	<b>4,2</b>	<b>4,3</b>	<b>4,0</b>	<b>4,3</b>	<b>3,4</b>
itä	40	68	82	78	101	0,2	0,3	0,4	0,5	0,7
länsi	2 984	3 179	3 219	3 223	2 868	5,9	5,8	5,2	5,1	4,0
<b>132 Tekstiili-, vaate- ja nahkateollisuuteen</b>	<b>3 156</b>	<b>3 377</b>	<b>3 655</b>	<b>3 651</b>	<b>3 832</b>	<b>4,4</b>	<b>4,5</b>	<b>4,5</b>	<b>4,7</b>	<b>4,4</b>
itä	175	166	182	166	214	0,9	0,8	0,9	1,2	1,4
länsi	2 981	3 211	3 473	3 485	3 617	5,9	5,8	5,6	5,5	5,1
<b>1322 Langat</b>	<b>561</b>	<b>603</b>	<b>694</b>	<b>683</b>	<b>690</b>	<b>0,8</b>	<b>0,8</b>	<b>0,9</b>	<b>0,9</b>	<b>0,8</b>
itä	10	6	6	8	10	0,0	0,0	0,0	0,1	0,1
länsi	551	597	688	674	680	1,1	1,1	1,1	1,1	1,0
<b>1323 Kankaat ja neulokset</b>	<b>1 406</b>	<b>1 436</b>	<b>1 600</b>	<b>1 717</b>	<b>1 692</b>	<b>2,0</b>	<b>1,9</b>	<b>2,0</b>	<b>2,2</b>	<b>2,0</b>
itä	93	79	104	114	141	0,5	0,4	0,5	0,8	0,9
länsi	1 313	1 357	1 497	1 604	1 552	2,6	2,5	2,4	2,5	2,2
<b>133 Puutavateollisuuteen</b>	<b>428</b>	<b>514</b>	<b>513</b>	<b>462</b>	<b>533</b>	<b>0,6</b>	<b>0,7</b>	<b>0,6</b>	<b>0,6</b>	<b>0,6</b>
itä	146	182	193	133	142	0,7	0,9	1,0	0,9	0,9
länsi	282	332	320	328	391	0,6	0,6	0,5	0,5	0,5
<b>134 Paperi- ja graafiseen teollisuuteen</b>	<b>2 390</b>	<b>2 857</b>	<b>2 747</b>	<b>2 645</b>	<b>3 080</b>	<b>3,3</b>	<b>3,8</b>	<b>3,4</b>	<b>3,4</b>	<b>3,6</b>
itä	788	913	692	636	696	3,8	4,6	3,5	4,4	4,6
länsi	1 602	1 943	2 056	2 009	2 384	3,1	3,5	3,3	3,2	3,3
<b>135 Kemialliseen teollisuuteen</b>	<b>17 965</b>	<b>17 598</b>	<b>18 755</b>	<b>12 131</b>	<b>13 096</b>	<b>25,1</b>	<b>23,6</b>	<b>23,0</b>	<b>15,6</b>	<b>15,1</b>
itä	11 476	10 146	9 690	5 650	5 841	55,7	51,5	49,1	39,1	38,6
länsi	6 489	7 452	9 064	6 481	7 255	12,7	13,6	14,7	10,3	10,1
<b>1351 Raakaöljy</b>	<b>12 560</b>	<b>11 867</b>	<b>12 302</b>	<b>6 168</b>	<b>6 369</b>	<b>17,6</b>	<b>15,9</b>	<b>15,1</b>	<b>7,9</b>	<b>7,3</b>
itä	10 808	9 470	8 921	5 034	5 127	52,5	48,0	45,2	34,9	33,8
länsi	1 752	2 397	3 380	1 134	1 242	3,4	4,4	5,5	1,8	1,7
<b>136 Savi-, lasi- ja kivenjalostusteollisuuteen</b>	<b>393</b>	<b>399</b>	<b>412</b>	<b>444</b>	<b>505</b>	<b>0,5</b>	<b>0,5</b>	<b>0,5</b>	<b>0,6</b>	<b>0,6</b>
itä	68	66	64	72	65	0,3	0,3	0,3	0,5	0,4
länsi	325	333	348	372	441	0,6	0,6	0,6	0,6	0,6
<b>137 Metallien perusteollisuuteen</b>	<b>2 088</b>	<b>2 492</b>	<b>2 852</b>	<b>2 182</b>	<b>2 519</b>	<b>2,9</b>	<b>3,3</b>	<b>3,5</b>	<b>2,8</b>	<b>2,9</b>
itä	541	633	739	615	507	2,6	3,2	3,7	4,3	3,3
länsi	1 546	1 860	2 113	1 568	2 012	3,0	3,4	3,4	2,5	2,8

<sup>1)</sup> eastern trade: CMEA-countries in Europe, Albania, China, Democratic Peoples Republic of Korea, Mongolia, Vietnam  
western trade: other countries.

## III 1. (Jatk. – Forts. – Cont. 1987)

Tavaraluokka/maaryhmä Varukategori/ländergrupp Goods category/group of countries	Milj. mk					%				
	1983	1984	1985	1986	1987	1983	1984	1985	1986	1987
<b>138 Metallituote- ja koneteollisuuden</b>	<b>11 235</b>	<b>12 039</b>	<b>13 848</b>	<b>15 077</b>	<b>17 169</b>	<b>15,7</b>	<b>16,1</b>	<b>17,0</b>	<b>19,4</b>	<b>19,8</b>
itä	765	714	848	1 064	1 167	3,7	3,6	4,3	7,4	7,7
länsi	10 470	11 325	13 000	14 013	16 003	20,6	20,6	21,0	22,2	22,4
<b>1381 Valssaus tuotteet</b>	<b>1 512</b>	<b>1 557</b>	<b>1 777</b>	<b>1 779</b>	<b>1 787</b>	<b>2,1</b>	<b>2,1</b>	<b>2,2</b>	<b>2,3</b>	<b>2,1</b>
itä	240	213	259	282	224	1,2	1,1	1,3	2,0	1,5
länsi	1 272	1 345	1 519	1 497	1 563	2,5	2,4	2,5	2,4	2,2
<b>1384 Koneteollisuuden tuotantotarvikkeet</b>	<b>2 928</b>	<b>3 126</b>	<b>3 618</b>	<b>3 825</b>	<b>4 403</b>	<b>4,1</b>	<b>4,2</b>	<b>4,4</b>	<b>4,9</b>	<b>5,1</b>
itä	67	74	84	127	79	0,3	0,4	0,4	0,9	0,5
länsi	2 861	3 053	3 533	3 698	4 324	5,6	5,6	5,7	5,9	6,0
<b>1385 Sähköteknisen teollisuuden tuotantotarvikkeet</b>	<b>2 618</b>	<b>3 044</b>	<b>3 484</b>	<b>3 626</b>	<b>4 413</b>	<b>3,7</b>	<b>4,1</b>	<b>4,3</b>	<b>4,7</b>	<b>5,1</b>
itä	251	267	299	289	476	1,2	1,4	1,5	2,0	3,1
länsi	2 367	2 777	3 186	3 337	3 937	4,6	5,1	5,2	5,3	5,5
<b>1386 Kulkuneuvoteollisuuden tuotantotarvikkeet</b>	<b>2 954</b>	<b>3 011</b>	<b>3 519</b>	<b>4 245</b>	<b>4 750</b>	<b>4,1</b>	<b>4,0</b>	<b>4,3</b>	<b>5,5</b>	<b>5,5</b>
itä	174	126	160	310	331	0,8	0,6	0,8	2,1	2,2
länsi	2 780	2 885	3 359	3 935	4 419	5,5	5,2	5,4	6,2	6,2
<b>139 Muuhun teollisuuteen</b>	<b>467</b>	<b>451</b>	<b>517</b>	<b>565</b>	<b>568</b>	<b>0,7</b>	<b>0,6</b>	<b>0,6</b>	<b>0,7</b>	<b>0,7</b>
itä	4	7	5	5	8	0,0	0,0	0,0	0,0	0,1
länsi	463	444	511	560	560	0,9	0,8	0,8	0,9	0,8
<b>15 Rakennustoimintaan</b>	<b>1 407</b>	<b>1 533</b>	<b>1 682</b>	<b>1 795</b>	<b>2 145</b>	<b>2,0</b>	<b>2,1</b>	<b>2,1</b>	<b>2,3</b>	<b>2,5</b>
itä	71	56	92	123	117	0,3	0,3	0,5	0,9	0,8
länsi	1 336	1 477	1 591	1 672	2 029	2,6	2,7	2,6	2,6	2,8
<b>19 Muuhun toimintaan</b>	<b>1 537</b>	<b>1 892</b>	<b>1 970</b>	<b>2 470</b>	<b>2 256</b>	<b>2,1</b>	<b>2,5</b>	<b>2,4</b>	<b>3,2</b>	<b>2,6</b>
itä	486	525	558	656	598	2,4	2,7	2,8	4,5	3,9
länsi	1 051	1 367	1 412	1 814	1 658	2,1	2,5	2,3	2,9	2,3
<b>2 Poltto- ja voiteluaineet</b>	<b>5 006</b>	<b>5 034</b>	<b>5 502</b>	<b>3 949</b>	<b>3 646</b>	<b>7,0</b>	<b>6,7</b>	<b>6,7</b>	<b>5,1</b>	<b>4,2</b>
itä	4 575	4 930	4 803	3 552	3 490	22,2	25,0	24,3	24,6	23,0
länsi	431	104	699	396	155	0,8	0,2	1,1	0,6	0,2
<b>21 Kiinteät polttoaineet</b>	<b>1 148</b>	<b>842</b>	<b>1 368</b>	<b>1 216</b>	<b>862</b>	<b>1,6</b>	<b>1,1</b>	<b>1,7</b>	<b>1,6</b>	<b>1,0</b>
itä	749	767	890	904	758	3,6	3,9	4,5	6,3	5,0
länsi	399	75	477	312	103	0,8	0,1	0,8	0,5	0,1
<b>22 Nestemäiset polttoaineet</b>	<b>3 349</b>	<b>3 639</b>	<b>3 484</b>	<b>2 182</b>	<b>2 256</b>	<b>4,7</b>	<b>4,9</b>	<b>4,3</b>	<b>2,8</b>	<b>2,6</b>
itä	3 336	3 627	3 280	2 113	2 222	16,2	18,4	16,6	14,0	14,7
länsi	13	12	204	68	35	0,0	0,0	0,3	0,1	0,0
<b>3 Investointitavarat</b>	<b>10 860</b>	<b>10 993</b>	<b>11 675</b>	<b>12 898</b>	<b>14 815</b>	<b>15,2</b>	<b>14,7</b>	<b>14,3</b>	<b>16,6</b>	<b>17,1</b>
itä	337	413	518	580	531	1,6	2,1	2,6	4,0	3,5
länsi	10 523	10 580	11 157	12 318	14 284	20,7	19,2	18,1	19,5	20,0
<b>31 Maa- ja metsätalouteen</b>	<b>937</b>	<b>961</b>	<b>938</b>	<b>935</b>	<b>788</b>	<b>1,3</b>	<b>1,3</b>	<b>1,2</b>	<b>1,2</b>	<b>0,9</b>
itä	38	52	63	72	64	0,2	0,3	0,3	0,5	0,4
länsi	899	909	875	864	724	1,8	1,7	1,4	1,4	1,0
<b>32 Kuljetusneuvot</b>	<b>2 729</b>	<b>2 062</b>	<b>1 932</b>	<b>2 294</b>	<b>2 551</b>	<b>3,8</b>	<b>2,8</b>	<b>2,4</b>	<b>3,0</b>	<b>2,9</b>
itä	50	125	182	188	138	0,2	0,6	0,9	1,3	0,9
länsi	2 679	1 938	1 751	2 106	2 413	5,3	3,5	2,8	3,3	3,4
<b>33 Muut koneet ja laitteet</b>	<b>7 193</b>	<b>7 970</b>	<b>8 804</b>	<b>9 668</b>	<b>11 476</b>	<b>10,1</b>	<b>10,7</b>	<b>10,8</b>	<b>12,5</b>	<b>13,2</b>
itä	248	237	273	321	329	1,2	1,2	1,4	2,2	2,2
länsi	6 945	7 734	8 531	9 348	11 147	13,6	14,1	13,8	14,8	15,6

## III 1. (Jatk. – Forts. – Cont. 1987)

Tavaraluokka/maaryhmä Varukategori/ländergrupp Goods category/group of countries	Milj. mk					%				
	1983	1984	1985	1986	1987	1983	1984	1985	1986	1987
<b>4 Kulutustavarat</b> .....	<b>10 572</b>	<b>11 454</b>	<b>12 967</b>	<b>15 069</b>	<b>18 224</b>	<b>14,8</b>	<b>15,3</b>	<b>15,9</b>	<b>19,4</b>	<b>21,0</b>
itä .....	640	595	697	798	1 118	3,1	3,0	3,5	5,5	7,4
länsi .....	9 932	10 859	12 270	14 271	17 106	19,5	19,8	19,9	22,6	23,9
<b>41 Elintarvikkeet, juomat ja tupakka</b> .....	<b>1 922</b>	<b>2 018</b>	<b>2 175</b>	<b>2 462</b>	<b>2 900</b>	<b>2,7</b>	<b>2,7</b>	<b>2,7</b>	<b>3,2</b>	<b>3,3</b>
itä .....	109	91	98	101	126	0,5	0,5	0,5	0,7	0,8
länsi .....	1 813	1 927	2 077	2 361	2 774	3,6	3,5	3,4	3,7	3,9
<b>42 Tekstiili- ja vaateustavarat</b> .....	<b>1 570</b>	<b>1 753</b>	<b>2 184</b>	<b>2 558</b>	<b>3 310</b>	<b>2,2</b>	<b>2,3</b>	<b>2,7</b>	<b>3,3</b>	<b>3,8</b>
itä .....	167	170	240	283	450	0,8	0,9	1,2	2,0	3,0
länsi .....	1 403	1 582	1 944	2 276	2 860	2,8	2,9	3,1	3,6	4,0
<b>43 Muut lyhytaikaiset kulutustava-</b> <b>rat</b> .....	<b>2 608</b>	<b>2 773</b>	<b>3 126</b>	<b>3 486</b>	<b>4 139</b>	<b>3,6</b>	<b>3,7</b>	<b>3,8</b>	<b>4,5</b>	<b>4,8</b>
itä .....	139	140	144	152	204	0,7	0,7	0,7	1,1	1,3
länsi .....	2 469	2 633	2 982	3 333	3 935	4,8	4,8	4,8	5,3	5,5
<b>44 Henkilöautot</b> .....	<b>2 041</b>	<b>2 254</b>	<b>2 588</b>	<b>3 257</b>	<b>4 026</b>	<b>2,9</b>	<b>3,0</b>	<b>3,2</b>	<b>4,2</b>	<b>4,6</b>
itä .....	141	118	139	175	210	0,7	0,6	0,7	1,2	1,4
länsi .....	1 900	2 136	2 448	3 082	3 816	3,7	3,9	4,0	4,9	5,3
<b>45 Muut kestävät kulutustavarat</b> ..	<b>2 431</b>	<b>2 657</b>	<b>2 894</b>	<b>3 306</b>	<b>3 849</b>	<b>3,4</b>	<b>3,6</b>	<b>3,6</b>	<b>4,3</b>	<b>4,4</b>
itä .....	85	75	75	87	128	0,4	0,4	0,4	0,6	0,8
länsi .....	2 346	2 581	2 819	3 219	3 722	4,6	4,7	4,6	5,1	5,2
<b>5 Muut tavarat</b> .....	<b>333</b>	<b>172</b>	<b>432</b>	<b>273</b>	<b>620</b>	<b>0,5</b>	<b>0,2</b>	<b>0,5</b>	<b>0,4</b>	<b>0,7</b>
itä .....	284	119	361	142	410	1,4	0,6	1,8	1,0	2,7
länsi .....	49	53	71	131	210	0,1	0,1	0,1	0,2	0,3

## III 2. Vienti toimialojen mukaan, itä- ja länsikauppa vuosina 1983 – 1987

Exporten fördelad enligt näringsgrenar, öst- och västhandel åren 1983 – 1987

Exports by industries, eastern and western trade in 1983 – 1987

Tavaraluokka/maaryhmä Varukategori/ländergrupp Goods category/group of countries	Milj. mk					%				
	1983	1984	1985	1986	1987	1983	1984	1985	1986	1987
<b>Koko vienti – Totalexport – Total exports</b> .....	<b>69 692</b>	<b>80 904</b>	<b>84 028</b>	<b>82 579</b>	<b>87 564</b>	<b>100,0</b>	<b>100,0</b>	<b>100,0</b>	<b>100,0</b>	<b>100,0</b>
itä .....	19 621	17 278	20 312	18 706	15 693	100,0	100,0	100,0	100,0	100,0
länsi .....	50 071	63 627	63 716	63 874	71 871	100,0	100,0	100,0	100,0	100,0
<b>1 Maa- ja metsätalous sekä kalas-</b> <b>tus</b> .....	<b>1 430</b>	<b>2 550</b>	<b>2 381</b>	<b>2 209</b>	<b>2 298</b>	<b>2,1</b>	<b>3,2</b>	<b>2,8</b>	<b>2,7</b>	<b>2,6</b>
itä .....	59	173	324	214	74	0,3	1,0	1,6	1,1	0,5
länsi .....	1 371	2 377	2 056	1 995	2 224	2,7	3,7	3,7	3,1	3,1
<b>11 Maatalous</b> .....	<b>1 257</b>	<b>2 278</b>	<b>2 050</b>	<b>1 836</b>	<b>1 914</b>	<b>1,8</b>	<b>2,8</b>	<b>2,4</b>	<b>2,2</b>	<b>2,2</b>
itä .....	55	159	303	204	73	0,3	0,9	1,5	1,1	0,5
länsi .....	1 202	2 119	1 748	1 631	1 841	2,4	3,3	2,7	2,6	2,6
<b>1122 Turkkiset, valmistamattomat</b> ...	<b>1 045</b>	<b>1 528</b>	<b>1 539</b>	<b>1 459</b>	<b>1 726</b>	<b>1,5</b>	<b>1,9</b>	<b>1,8</b>	<b>1,8</b>	<b>2,0</b>
itä .....	5	5	2	12	10	0,0	0,0	0,0	0,1	0,1
länsi .....	1 039	1 523	1 536	1 447	1 716	2,1	2,4	2,4	2,3	2,4
<b>12 Metsätalous</b> .....	<b>144</b>	<b>217</b>	<b>240</b>	<b>350</b>	<b>360</b>	<b>0,2</b>	<b>0,3</b>	<b>0,3</b>	<b>0,4</b>	<b>0,4</b>
itä .....	2	14	21	9	1	0,0	0,1	0,1	0,0	0,0
länsi .....	142	203	218	341	359	0,3	0,3	0,3	0,5	0,5

## III 2. (Jatk. – Forts. – Cont. 1987)

Tavaraluokka/maaryhmä Varukategori/ländergrupp Goods category/group of countries	Milj. mk					%				
	1983	1984	1985	1986	1987	1983	1984	1985	1986	1987
<b>2 Kaivos- ja muu kaivannaistoiminta</b>	<b>293</b>	<b>315</b>	<b>298</b>	<b>269</b>	<b>275</b>	<b>0,4</b>	<b>0,4</b>	<b>0,4</b>	<b>0,3</b>	<b>0,3</b>
itä	57	31	10	11	16	0,3	0,2	0,0	0,1	0,1
länsi	236	284	288	258	259	0,5	0,4	0,5	0,4	0,4
<b>3 Teollisuus</b>	<b>67 919</b>	<b>77 996</b>	<b>81 208</b>	<b>80 028</b>	<b>84 930</b>	<b>97,5</b>	<b>96,4</b>	<b>96,6</b>	<b>96,9</b>	<b>97,0</b>
itä	19 501	17 071	19 969	18 463	15 592	99,4	98,8	98,3	98,7	99,4
länsi	48 418	60 925	61 240	61 565	69 338	96,7	95,8	96,1	96,4	96,5
<b>31 Elintarvike-, juoma- ja tupakka-teollisuus</b>	<b>2 372</b>	<b>2 109</b>	<b>2 217</b>	<b>1 825</b>	<b>1 855</b>	<b>3,4</b>	<b>2,6</b>	<b>2,6</b>	<b>2,2</b>	<b>2,1</b>
itä	1 046	797	976	677	488	5,3	4,6	4,8	3,6	3,1
länsi	1 326	1 313	1 241	1 149	1 367	2,6	2,1	1,9	1,8	1,9
<b>32 Tekstiili-, vaate- ja nahkateollisuus</b>	<b>4 429</b>	<b>4 980</b>	<b>5 322</b>	<b>5 369</b>	<b>4 947</b>	<b>6,4</b>	<b>6,2</b>	<b>6,3</b>	<b>6,5</b>	<b>5,6</b>
itä	1 525	1 846	2 093	2 124	1 584	7,8	10,7	10,3	11,4	10,1
länsi	2 904	3 134	3 229	3 245	3 363	5,8	4,9	5,1	5,1	4,7
<b>321 Tekstiilit</b>	<b>875</b>	<b>1 010</b>	<b>993</b>	<b>1 017</b>	<b>976</b>	<b>1,3</b>	<b>1,2</b>	<b>1,2</b>	<b>1,2</b>	<b>1,1</b>
itä	185	184	174	183	108	0,9	1,1	0,9	1,0	0,7
länsi	690	825	819	835	868	1,4	1,3	1,3	1,3	1,2
<b>322 Vaatteet</b>	<b>2 753</b>	<b>2 947</b>	<b>3 174</b>	<b>3 269</b>	<b>2 907</b>	<b>4,0</b>	<b>3,6</b>	<b>3,8</b>	<b>4,0</b>	<b>3,3</b>
itä	836	1 003	1 174	1 218	913	4,3	5,8	5,8	6,5	5,8
länsi	1 917	1 944	1 999	2 051	1 994	3,8	3,1	3,1	3,2	2,8
<b>33 Puutavateollisuus</b>	<b>6 944</b>	<b>7 145</b>	<b>6 728</b>	<b>6 947</b>	<b>7 600</b>	<b>10,0</b>	<b>8,8</b>	<b>8,0</b>	<b>8,4</b>	<b>8,7</b>
itä	577	213	260	624	524	2,9	1,2	1,3	3,3	3,3
länsi	6 367	6 933	6 468	6 322	7 076	12,7	10,9	10,2	9,9	9,8
<b>331 Sahattu ja höylätty puutavara, ml. karkeasti syrjäyty</b>	<b>4 069</b>	<b>4 471</b>	<b>4 154</b>	<b>3 733</b>	<b>4 225</b>	<b>5,8</b>	<b>5,5</b>	<b>4,9</b>	<b>4,5</b>	<b>4,8</b>
itä	7	38	46	14	17	0,0	0,2	0,2	0,1	0,1
länsi	4 062	4 433	4 107	3 719	4 208	8,1	7,0	6,4	5,8	5,9
<b>332 Vaneri, vaneriviilu ja rimalevy</b>	<b>1 372</b>	<b>1 475</b>	<b>3 152</b>	<b>1 456</b>	<b>1 619</b>	<b>2,0</b>	<b>1,8</b>	<b>1,6</b>	<b>1,8</b>	<b>1,8</b>
itä	56	66	67	61	77	0,3	0,4	0,3	0,3	0,5
länsi	1 316	1 409	1 285	1 395	1 541	2,6	2,2	2,0	2,2	2,1
<b>34 Paperi ja graafinen teollisuus</b>	<b>19 327</b>	<b>23 573</b>	<b>25 030</b>	<b>24 600</b>	<b>27 193</b>	<b>27,7</b>	<b>29,1</b>	<b>29,8</b>	<b>29,8</b>	<b>31,1</b>
itä	3 794	3 938	4 283	3 737	3 487	19,3	22,8	21,1	20,0	22,2
länsi	15 533	19 635	20 748	20 863	23 706	31,0	30,9	32,6	32,7	33,0
<b>341 Paperimassa</b>	<b>3 246</b>	<b>4 118</b>	<b>3 379</b>	<b>3 159</b>	<b>3 951</b>	<b>4,7</b>	<b>5,1</b>	<b>4,0</b>	<b>3,8</b>	<b>4,5</b>
itä	692	773	586	518	665	3,5	4,5	2,9	2,8	4,2
länsi	2 554	3 345	2 793	2 641	3 285	5,1	5,3	4,4	4,1	4,6
<b>343 Pahvi ja kartonki</b>	<b>2 864</b>	<b>3 202</b>	<b>3 337</b>	<b>3 466</b>	<b>3 740</b>	<b>4,1</b>	<b>4,0</b>	<b>4,0</b>	<b>4,2</b>	<b>4,3</b>
itä	499	554	580	456	374	2,5	3,2	2,9	2,4	2,4
länsi	2 365	2 648	2 757	3 010	3 366	4,7	4,2	4,3	4,7	4,7
<b>344 Paperi</b>	<b>11 027</b>	<b>13 965</b>	<b>15 632</b>	<b>15 147</b>	<b>16 782</b>	<b>15,8</b>	<b>17,3</b>	<b>18,6</b>	<b>18,3</b>	<b>19,2</b>
itä	1 485	1 496	1 754	1 481	1 462	7,6	8,7	8,6	7,9	9,3
länsi	9 542	12 469	13 878	13 666	15 320	19,1	19,6	21,8	21,4	21,3
<b>345 Pahvi- ja paperituotteet</b>	<b>1 584</b>	<b>1 620</b>	<b>1 896</b>	<b>1 958</b>	<b>1 802</b>	<b>2,3</b>	<b>2,0</b>	<b>2,3</b>	<b>2,4</b>	<b>2,1</b>
itä	1 001	998	1 219	1 127	851	5,1	5,8	6,0	6,0	5,4
länsi	582	622	677	832	951	1,2	1,0	1,1	1,3	1,3
<b>35 Kemiallinen teollisuus</b>	<b>8 524</b>	<b>10 176</b>	<b>9 803</b>	<b>7 858</b>	<b>8 045</b>	<b>12,2</b>	<b>12,6</b>	<b>11,7</b>	<b>9,5</b>	<b>9,2</b>
itä	1 810	1 827	2 023	1 637	1 513	9,2	10,6	10,0	8,8	9,6
länsi	6 714	8 348	7 780	6 221	6 532	13,4	13,1	12,2	9,7	9,1



## III 2. (Jatk. – Forts. – Cont. 1987)

Tavaraluokka/maaryhmä Varukategori/ländergrupp Goods category/group of countries	Milj. mk					%				
	1983	1984	1985	1986	1987	1983	1984	1985	1986	1987
<b>36 Savi-, lasi- ja kivenjalostusteollisuus</b>	<b>797</b>	<b>700</b>	<b>760</b>	<b>867</b>	<b>1 046</b>	<b>1,1</b>	<b>0,9</b>	<b>0,9</b>	<b>1,1</b>	<b>1,2</b>
itä	259	111	136	182	226	1,3	0,6	0,7	1,0	1,4
länsi	538	588	625	685	819	1,1	0,9	1,0	1,1	1,1
<b>37 Metallien perusteollisuus</b>	<b>4 756</b>	<b>5 689</b>	<b>6 279</b>	<b>5 787</b>	<b>6 282</b>	<b>6,8</b>	<b>7,0</b>	<b>7,5</b>	<b>7,0</b>	<b>7,2</b>
itä	513	580	631	505	526	2,6	3,4	3,1	2,7	3,4
länsi	4 243	5 109	5 647	5 282	5 756	8,5	8,0	8,9	8,3	8,0
<b>371 Rauta ja teräs</b>	<b>2 757</b>	<b>3 220</b>	<b>3 844</b>	<b>3 767</b>	<b>4 102</b>	<b>4,0</b>	<b>4,0</b>	<b>4,6</b>	<b>4,6</b>	<b>4,7</b>
itä	288	293	378	354	377	1,5	1,7	1,9	1,9	2,4
länsi	2 469	2 926	3 466	3 413	3 725	4,9	4,6	5,4	5,3	5,2
<b>372 Kupari</b>	<b>743</b>	<b>823</b>	<b>799</b>	<b>817</b>	<b>1 014</b>	<b>1,1</b>	<b>1,0</b>	<b>1,0</b>	<b>1,0</b>	<b>1,2</b>
itä	59	42	26	31	35	0,3	0,2	0,1	0,2	0,2
länsi	683	781	773	787	980	1,4	1,2	1,2	1,2	1,4
<b>38 Metallituote- ja koneteollisuus</b>	<b>20 211</b>	<b>22 998</b>	<b>24 412</b>	<b>26 115</b>	<b>27 327</b>	<b>29,0</b>	<b>28,4</b>	<b>29,1</b>	<b>31,6</b>	<b>31,2</b>
itä	10 254	7 752	9 556	8 968	7 236	52,3	44,9	47,0	47,9	46,1
länsi	9 956	15 246	14 855	17 147	20 091	19,9	24,0	23,3	26,8	28,0
<b>381 Metallituotteet</b>	<b>2 279</b>	<b>2 081</b>	<b>2 320</b>	<b>2 402</b>	<b>2 669</b>	<b>3,3</b>	<b>2,6</b>	<b>2,8</b>	<b>2,9</b>	<b>3,0</b>
itä	1 065	732	868	841	926	5,4	4,2	4,3	4,5	5,9
länsi	1 214	1 349	1 452	1 561	1 744	2,4	2,1	2,3	2,4	2,4
<b>383 Puutavateollisuuskoneet</b>	<b>233</b>	<b>393</b>	<b>436</b>	<b>248</b>	<b>230</b>	<b>0,3</b>	<b>0,5</b>	<b>0,5</b>	<b>0,3</b>	<b>0,3</b>
itä	174	308	317	126	94	0,9	1,8	1,6	0,7	0,6
länsi	58	85	119	122	136	0,1	0,1	0,2	0,2	0,2
<b>384 Paperiteollisuuskoneet</b>	<b>678</b>	<b>862</b>	<b>1 193</b>	<b>1 052</b>	<b>1 854</b>	<b>1,0</b>	<b>1,1</b>	<b>1,4</b>	<b>1,3</b>	<b>2,1</b>
itä	146	219	180	244	210	0,7	1,3	0,9	1,3	1,3
länsi	532	643	1 013	808	1 645	1,1	1,0	1,6	1,3	2,3
<b>385 Kotitalouskoneet ja elektroniset viihdelaitteet</b>	<b>711</b>	<b>795</b>	<b>802</b>	<b>1 171</b>	<b>1 356</b>	<b>1,0</b>	<b>1,0</b>	<b>1,0</b>	<b>1,4</b>	<b>1,5</b>
itä	24	14	16	26	19	0,1	0,1	0,1	0,1	0,1
länsi	687	782	786	1 145	1 337	1,4	1,2	1,2	1,8	1,9
<b>386 Sähkökoneet ja -laitteet, muualle kuulumattomat; kaapelit</b>	<b>2 416</b>	<b>2 599</b>	<b>3 325</b>	<b>3 961</b>	<b>4 453</b>	<b>3,5</b>	<b>3,2</b>	<b>4,0</b>	<b>4,8</b>	<b>5,1</b>
itä	961	875	1 093	1 329	1 599	4,9	5,1	5,4	7,1	10,2
länsi	1 455	1 724	2 233	2 632	2 854	2,9	2,7	3,5	4,1	4,0
<b>388 Kuljetusneuvot ja niiden osat</b>	<b>7 869</b>	<b>9 625</b>	<b>7 682</b>	<b>8 201</b>	<b>6 788</b>	<b>11,3</b>	<b>11,9</b>	<b>9,1</b>	<b>9,9</b>	<b>7,8</b>
itä	5 466	3 584	4 274	3 577	1 877	27,9	20,7	21,0	19,1	12,0
länsi	2 404	6 040	3 408	4 624	4 912	4,8	9,5	5,3	7,2	6,8
<b>3881 Laivat ja niiden moottorit</b>	<b>6 193</b>	<b>7 809</b>	<b>5 302</b>	<b>4 677</b>	<b>2 133</b>	<b>8,9</b>	<b>9,7</b>	<b>6,3</b>	<b>5,7</b>	<b>2,4</b>
itä	5 305	3 494	4 092	2 986	1 063	27,0	20,2	20,1	16,0	6,8
länsi	888	4 314	1 210	1 690	1 070	1,8	6,8	1,9	2,6	1,5
<b>3883 Autot ja niiden moottorit</b>	<b>1 150</b>	<b>1 372</b>	<b>1 887</b>	<b>2 627</b>	<b>3 175</b>	<b>1,6</b>	<b>1,7</b>	<b>2,2</b>	<b>3,2</b>	<b>3,6</b>
itä	61	80	145	192	85	0,3	0,5	0,7	1,0	0,5
länsi	1 089	1 292	1 741	2 436	3 090	2,2	2,0	2,7	3,8	4,3
<b>39 Muu teollisuus</b>	<b>559</b>	<b>626</b>	<b>656</b>	<b>660</b>	<b>634</b>	<b>0,8</b>	<b>0,8</b>	<b>0,8</b>	<b>0,8</b>	<b>0,7</b>
itä	21	8	10	10	7	0,1	0,0	0,0	0,1	0,0
länsi	538	618	646	651	627	1,1	1,0	1,0	1,0	0,9
<b>4 Muu toiminta</b>	<b>46</b>	<b>36</b>	<b>133</b>	<b>62</b>	<b>50</b>	<b>0,1</b>	<b>0,0</b>	<b>0,2</b>	<b>0,1</b>	<b>0,1</b>
itä	5	2	9	18	11	0,0	0,0	0,0	0,1	0,1
länsi	41	34	124	44	38	0,1	0,1	0,2	0,1	0,1
<b>5 Muut tavarat</b>	<b>5</b>	<b>7</b>	<b>8</b>	<b>11</b>	<b>12</b>	<b>0,0</b>	<b>0,0</b>	<b>0,0</b>	<b>0,0</b>	<b>0,0</b>
itä	0	0	0	0	0	0,0	0,0	0,0	0,0	0,0
länsi	5	7	8	11	12	0,0	0,0	0,0	0,0	0,0

## III 3. Tuonti toimialojen mukaan vuosina 1983 – 1987

Importen enligt näringsgrenar åren 1983 – 1987

Imports by industries in 1983 – 1987

Tavaraluokka Varukategori Goods category	Milj. mk					Osuus koko tuonnista Andel av totalimporten Share of total imports				
	1983	1984	1985	1986	1987	1983	1984	1985	1986	1987
<b>Koko tuonti – Totalimport – Total imports</b>	<b>71 528</b>	<b>74 682</b>	<b>81 520</b>	<b>77 602</b>	<b>86 696</b>	<b>100,0</b>	<b>100,0</b>	<b>100,0</b>	<b>100,0</b>	<b>100,0</b>
<b>1 Maa- ja metsätalous sekä kalastus</b>	<b>3 430</b>	<b>3 933</b>	<b>3 766</b>	<b>3 782</b>	<b>3 781</b>	<b>4,8</b>	<b>5,3</b>	<b>4,6</b>	<b>4,9</b>	<b>4,4</b>
11 Maatalous	2 477	2 751	2 768	3 001	2 903	3,5	3,7	3,4	3,9	3,3
12 Metsätalous	924	1 152	967	743	837	1,3	1,5	1,2	1,0	1,0
<b>2 Kaivos- ja muu kaivannaistoiminta</b>	<b>15 482</b>	<b>14 670</b>	<b>15 786</b>	<b>9 287</b>	<b>9 353</b>	<b>21,6</b>	<b>19,6</b>	<b>19,4</b>	<b>12,0</b>	<b>10,8</b>
21 Kivihiili, raakaöljy ja maakaasu	14 191	13 242	14 300	7 916	7 736	19,8	17,7	17,5	10,2	8,9
23 Malmikaivos- ja muu kaivannaistoiminta	1 290	1 428	1 486	1 371	1 617	1,8	1,9	1,8	1,8	1,9
<b>3 Teollisuus</b>	<b>51 392</b>	<b>54 756</b>	<b>60 467</b>	<b>63 088</b>	<b>72 240</b>	<b>71,8</b>	<b>73,3</b>	<b>74,2</b>	<b>81,3</b>	<b>83,3</b>
31 Elintarvike-, juoma- ja tupakkateollisuus	2 562	2 675	2 856	2 864	3 095	3,6	3,6	3,5	3,7	3,6
311 Elintarviketeollisuuden tuotteet	2 229	2 333	2 497	2 459	2 694	3,1	3,1	3,1	3,2	3,1
313 Juoma- ja tupakkateollisuuden tuotteet	333	342	359	405	402	0,5	0,5	0,4	0,5	0,5
32 Tekstiili-, vaate- ja nahkateollisuus	4 365	4 705	5 416	5 871	6 769	6,1	6,3	6,6	7,6	7,8
321 Tekstiilit	2 771	2 886	3 171	3 270	3 390	3,9	3,9	3,9	4,2	3,9
322 Vaatteet	1 014	1 171	1 490	1 808	2 444	1,4	1,6	1,8	2,3	2,8
33 Puutavateollisuus	761	846	815	818	982	1,1	1,1	1,0	1,1	1,1
331 Puutavateollisuuden tuotteet, pl. huonekalut	579	627	530	486	548	0,8	0,8	0,7	0,6	0,6
332 Huonekalut	182	219	285	332	434	0,3	0,3	0,3	0,4	0,5
34 Paperi- ja graafinen teollisuus	1 003	1 170	1 395	1 557	1 840	1,4	1,6	1,7	2,0	2,1
341 Paperiteollisuuden tuotteet	659	785	952	1 061	1 267	0,9	1,1	1,2	1,4	1,5
342 Graafisen teollisuuden tuotteet	344	385	443	496	573	0,5	0,5	0,5	0,6	0,7
35 Kemiallinen teollisuus	12 724	13 572	14 608	13 326	14 873	17,8	18,2	17,9	17,2	17,2
351 Maaöljy- ja kivihiilituotteet	3 889	4 178	4 214	2 661	2 812	5,4	5,6	5,2	3,4	3,2
352 Muoviraaka-aineet	1 471	1 580	1 704	1 750	2 021	2,0	2,1	2,1	2,3	2,3
353 Muoviteollisuuden tuotteet	1 121	1 225	1 324	1 497	1 745	1,6	1,6	1,6	1,9	2,0
355 Kumiteollisuuden tuotteet	1 012	1 056	1 191	1 285	1 466	1,4	1,4	1,5	1,7	1,7
36 Savi-, lasi- ja kivenjalostusteollisuus	907	936	1 016	1 120	1 294	1,3	1,3	1,2	1,4	1,5
37 Metallien perusteollisuus	3 430	3 746	4 425	3 954	4 448	4,8	5,0	5,4	5,1	5,1
371 Rauta ja teräs	1 972	2 241	2 762	2 569	2 887	2,8	3,0	3,4	3,3	3,3
38 Metallituote- ja koneteollisuus	24 784	26 224	29 043	32 614	37 804	34,6	35,1	35,6	42,0	43,6
381 Metallituotteet	1 726	1 891	2 089	2 266	2 683	2,4	2,5	2,6	2,9	3,1
382 Koneet ja laitteet, pl. sähkökoneet ja -laitteet	9 961	10 610	11 861	12 683	14 752	13,9	14,2	14,5	16,3	17,0
383 Sähkökoneet ja -laitteet sekä kaapelit	4 394	5 252	5 851	6 477	7 462	6,1	7,0	7,2	8,3	8,6
384 Kuljetusneuvot ja niiden osat	6 945	6 625	7 142	8 825	10 242	9,7	8,9	8,8	11,4	11,8
39 Muu teollisuus	856	882	893	965	1 135	1,2	1,2	1,1	1,2	1,3
<b>4 Muu toiminta</b>	<b>1 207</b>	<b>1 308</b>	<b>1 486</b>	<b>1 424</b>	<b>1 286</b>	<b>1,7</b>	<b>1,8</b>	<b>1,8</b>	<b>1,8</b>	<b>1,5</b>
<b>5 Muut tavarat</b>	<b>16</b>	<b>14</b>	<b>15</b>	<b>21</b>	<b>37</b>	<b>0,0</b>	<b>0,0</b>	<b>0,0</b>	<b>0,0</b>	<b>0,0</b>

## III 4. Vienti tavaroiden käytön mukaan vuosina 1983 – 1987

Exporten enligt varornas användning åren 1983 – 1987

Exports by use of goods in 1983 – 1987

Tavaraluokka Varukategori Goods category	Milj. mk					Osuus koko viennistä Andel av totalexporten Share of total exports				
	1983	1984	1985	1986	1987	1983	1984	1985	1986	1987
<b>Koko vienti – Totalexport – Total exports</b>	<b>69 692</b>	<b>80 904</b>	<b>84 028</b>	<b>82 579</b>	<b>87 564</b>	<b>100,0</b>	<b>100,0</b>	<b>100,0</b>	<b>100,0</b>	<b>100,0</b>
<b>1 Raaka-aineet ja tuotantotarvikkeet</b>	<b>44 094</b>	<b>51 094</b>	<b>54 595</b>	<b>54 284</b>	<b>58 702</b>	<b>63,3</b>	<b>63,2</b>	<b>65,0</b>	<b>65,7</b>	<b>67,0</b>
11 Maa- ja metsätalouteen	623	681	784	575	511	0,9	0,8	0,9	0,7	0,6
13 Teollisuuteen	39 744	47 536	50 185	49 343	53 624	57,0	58,8	59,7	59,8	61,2
131 Elintarvike-, juoma- ja tupakkateollisuuteen	1 780	2 369	2 261	1 923	1 691	2,6	2,9	2,7	2,3	1,9
132 Tekstiili-, vaate- ja nahkateollisuuteen	2 181	2 886	2 886	2 756	3 112	3,1	3,6	3,4	3,3	3,6
1323 Kankaat ja neulokset	420	515	476	483	466	0,6	0,6	0,6	0,6	0,5
1324 Vuodat ja turkikset	1 175	1 699	1 761	1 612	1 944	1,7	2,1	2,1	2,0	2,2
133 Puutavateollisuuteen	5 861	6 423	6 012	5 707	6 392	8,4	7,9	7,2	6,9	7,3
134 Paperi- ja graafiseen teollisuuteen	17 160	21 366	22 447	21 985	24 694	24,6	26,4	26,7	26,6	28,2
135 Kemiaalliseen teollisuuteen	2 629	3 089	3 315	3 273	3 260	3,8	3,8	3,9	4,0	3,7
136 Savi-, lasi- ja kivenjalostusteollisuuteen	229	246	295	245	251	0,3	0,3	0,4	0,3	0,3
137 Metallien perusteollisuuteen	972	1 279	1 536	1 137	1 420	1,4	1,6	1,8	1,4	1,6
138 Metallituote- ja koneteollisuuteen	8 691	9 610	11 191	12 065	12 512	12,5	11,9	13,3	14,6	14,3
1381 Valssaustuotteet	2 343	2 664	2 990	3 059	3 009	3,4	3,3	3,6	3,7	3,4
1384 Koneteollisuuden tuotantotarvikkeet	1 831	2 143	2 737	2 975	3 292	2,6	2,6	3,3	3,6	3,8
1385 Sähköteknisen teollisuuden tuotantotarvikkeet	1 755	1 805	2 296	2 572	2 513	2,5	2,2	2,7	3,1	2,9
1386 Kulkuneuvoteollisuuden tuotantotarvikkeet	1 196	1 149	1 332	1 834	1 931	1,7	1,4	1,6	2,2	2,2
139 Muuhun teollisuuteen	241	267	241	252	292	0,3	0,3	0,3	0,3	0,3
15 Rakennustoimintaan	2 769	1 923	2 259	2 794	3 110	4,0	2,4	2,7	3,4	3,6
19 Muuhun toimintaan	957	955	1 367	1 571	1 457	1,4	1,2	1,6	1,9	1,7
<b>2 Poltto- ja voiteluaineet</b>	<b>3 174</b>	<b>4 105</b>	<b>3 057</b>	<b>1 415</b>	<b>1 678</b>	<b>4,6</b>	<b>5,1</b>	<b>3,6</b>	<b>1,7</b>	<b>1,9</b>
22 Nestemäiset polttoaineet	3 173	4 098	3 049	1 411	1 674	4,6	5,1	3,6	1,7	1,9
<b>3 Investointitavarat</b>	<b>12 084</b>	<b>14 741</b>	<b>14 279</b>	<b>14 139</b>	<b>13 960</b>	<b>17,3</b>	<b>18,2</b>	<b>17,0</b>	<b>17,1</b>	<b>15,9</b>
31 Maa- ja metsätalouteen	440	503	650	680	584	0,6	0,6	0,8	0,8	0,7
32 Kuljetusneuvot	6 585	6 510	4 805	5 541	3 642	9,4	8,0	5,7	6,7	4,2
33 Muut koneet ja laitteet	5 059	7 727	8 823	7 918	9 734	7,3	9,6	10,5	9,6	11,1
<b>4 Kulutustavarat</b>	<b>10 318</b>	<b>10 931</b>	<b>12 062</b>	<b>12 705</b>	<b>13 176</b>	<b>14,8</b>	<b>13,5</b>	<b>14,4</b>	<b>15,4</b>	<b>15,0</b>
41 Elintarvikkeet, juomat ja tupakka	2 224	2 025	2 096	1 679	1 674	3,2	2,5	2,5	2,0	1,9
42 Tekstiili- ja vaatetustavarat	3 569	3 962	4 285	4 361	3 851	5,1	4,9	5,1	5,3	4,4
43 Muut lyhytaikaiset kulutustavarat	2 055	2 234	2 562	2 580	2 648	2,9	2,8	3,0	3,1	3,0
44 Henkilöautot	607	716	1 062	1 578	2 053	0,9	0,9	1,3	1,9	2,3
45 Muut kestävät kulutustavarat	1 862	1 993	2 056	2 508	2 950	2,7	2,5	2,4	3,0	3,4
<b>5 Muut tavarat</b>	<b>22</b>	<b>34</b>	<b>35</b>	<b>36</b>	<b>48</b>	<b>0,0</b>	<b>0,0</b>	<b>0,0</b>	<b>0,0</b>	<b>0,1</b>

**III 5. Tuonti tavaroiden käytön mukaan alkuperämaittain vuonna 1987**  
**Importen enligt varornas användning och enligt ursprungsländer år 1987**  
**Imports by use of goods and by countries of origin in 1987**

	Arvo	Osuus			Arvo	Osuus			Arvo	Osuus
	Värde	Andel			Value	Share			Value	Share
	milj. mk	%			milj. mk	%			milj. mk	%
<b>1 Raaka-aineet ja tuotantotarvikkeet</b>	<b>49 391</b>	<b>100,0</b>								
AT Itävalta – Österr.	694	1,4	DO Domin.tas. – Domin.r.	55	0,1	DZ Algeria – Algeriet	11	0,0		
BE Belgia – Belgien	1 256	2,5	GT Guatemala	94	0,2	EG Egypti – Egypten	19	0,0		
BG Bulgaria – Bulgar.	15	0,0	MX Meksiko – Mexico	56	0,1	ET Etiopia – Etiopien	36	0,1		
CH Sveitsi – Schweiz	826	1,7	TT Trinidad	9	0,0	KE Kenia – Kenya	53	0,1		
CS Tsekkoslov. – Tjeckosl.	244	0,5	AR Argentiina – Argent.	51	0,1	MA Marokko – Marocko	12	0,0		
DD Saksan d.t. – Tyska dr	273	0,6	BR Brasilia – Brasil.	468	0,9	MW Malawi	25	0,1		
DE Saksan l.t. – Fr Tyskl.	8 940	18,1	CL Chile	87	0,2	RW Ruanda – Rwanda	5	0,0		
DK Tanska – Danmark	1 218	2,5	CO Kolumbia – Colombia	298	0,6	SD Sudan	19	0,0		
ES Espanja – Spanien	441	0,9	EC Ecuador	9	0,0	SZ Swazimaa – Swazil.	9	0,0		
FO Färösaaret – Färöarna	18	0,0	UY Uruguay	34	0,1	TZ Tansania – Tanzania	72	0,2		
FR Ranska – Frankr.	2 030	4,1	VE Venezuela	15	0,0	ZM Sambia – Zambia	5	0,0		
GB Iso-Brit. – Storbrit.	4 232	8,6	AU Australia – Austr.	154	0,3	ZR Zaire	15	0,0		
GR Kreikka – Grekland	121	0,2	NZ U.Seelanti – Nya Zeel.	21	0,0	ZW Zimbabwe	11	0,0		
HU Unkari – Ungern	189	0,4	XG Ra.Oseania – Fr.Ocean	13	0,0	CN Kiina – Kina	97	0,2		
IE Irlanti – Irland	208	0,4				HK Hongkong	35	0,1		
IS Islanti – Island	97	0,2	<b>11 Maa- ja metsätalou-</b>			ID Indonesia – Indones.	24	0,1		
IT Italia – Italian	1 797	3,6	<b>teen</b>	<b>719</b>	<b>100,0</b>	IL Israel	29	0,1		
NL Alankomaat – Nederl.	1 663	3,4	BE Belgia – Belgien	19	2,7	IN Intia – Indien	15	0,0		
NO Norja – Norge	1 342	2,7	CH Sveitsi – Schweiz	13	1,8	IR Iran	10	0,0		
PL Puola – Polen	253	0,5	DD Saksan d.t. – Tyska dr	60	8,3	JP Japani – Japan	1 405	3,2		
PT Portugali – Portugal	192	0,4	DE Saksan l.t. – Fr Tyskl.	72	10,0	KR Korean tas – R.Korea	125	0,3		
RO Romania – Rumänien	84	0,2	DK Tanska – Danmark	106	14,8	MN Mongolia – Mongol.	17	0,0		
SE Ruotsi – Sverige	7 001	14,2	ES Espanja – Spanien	7	0,9	MY Malesia – Malaysia	79	0,2		
SU SNTL – Sovjetun.	8 413	17,0	FR Ranska – Frankr.	28	3,8	PH Filipp.	24	0,1		
TR Turkki – Turkiet	42	0,1	GB Iso-Brit. – Storbrit.	45	6,2	PK Pakistan	26	0,1		
YU Jugoslavia – Jugosl.	59	0,1	NL Alankomaat – Nederl.	170	23,6	SA Saudi-Arab. – Saudiarab.	703	1,6		
BI Burundi	45	0,1	NO Norja – Norge	22	3,0	SG Singapore	50	0,1		
CI Norsunluur. – Elfenb.k.	10	0,0	RO Romania – Rumänien	6	0,9	TH Thaimaa – Thailand	13	0,0		
DZ Algeria – Algeriet	11	0,0	SE Ruotsi – Sverige	31	4,3	TW Taiwan	141	0,3		
EG Egypti – Egypten	19	0,0	SU SNTL – Sovjetun.	64	8,8	CA Kanada – Canada	320	0,7		
ET Etiopia – Etiopien	36	0,1	CN Kiina – Kina	11	1,6	GL Grönlanti – Grönland	14	0,0		
KE Kenia – Kenya	54	0,1	JP Japani – Japan	8	1,1	US USA	2 240	5,1		
MA Marokko – Marocko	12	0,0	CA Kanada – Canada	12	1,7	CR Costa Rica	122	0,3		
MW Malawi	25	0,1	US USA	27	3,7	CU Kuuba – Cuba	52	0,1		
RW Ruanda – Rwanda	5	0,0	<b>13 Teollisuuteen</b>	<b>44 271</b>	<b>100,0</b>	DO Domin.tas. – Domin.r.	55	0,1		
SD Sudan	19	0,0	AT Itävalta – Österr.	616	1,4	GT Guatemala	94	0,2		
SZ Swazimaa – Swazil.	11	0,0	BE Belgia – Belgien	1 133	2,6	MX Meksiko – Mexico	55	0,1		
TZ Tansania – Tanzania	72	0,1	BG Bulgaria – Bulgar.	14	0,0	TT Trinidad	9	0,0		
ZM Sambia – Zambia	5	0,0	CH Sveitsi – Schweiz	742	1,7	AR Argentiina – Argent.	51	0,1		
ZR Zaire	15	0,0	CS Tsekkoslov. – Tjeckosl.	211	0,5	BR Brasilia – Brasil.	461	1,0		
ZW Zimbabwe	11	0,0	DD Saksan d.t. – Tyska dr	207	0,5	CL Chile	87	0,2		
CN Kiina – Kina	110	0,2	DE Saksan l.t. – Fr Tyskl.	7 876	17,8	CO Kolumbia – Colombia	298	0,7		
HK Hongkong	41	0,1	DK Tanska – Danmark	953	2,2	EC Ecuador	9	0,0		
ID Indonesia – Indones.	24	0,0	ES Espanja – Spanien	393	0,9	UY Uruguay	34	0,1		
IL Israel	31	0,1	FO Färösaaret – Färöarna	18	0,0	VE Venezuela	15	0,0		
IN Intia – Indien	15	0,0	FR Ranska – Frankr.	1 866	4,2	AU Australia – Austr.	153	0,3		
IR Iran	10	0,0	GB Iso-Brit. – Storbrit.	3 910	8,8	NZ U.Seelanti – Nya Zeel.	21	0,0		
JP Japani – Japan	1 559	3,2	GR Kreikka – Grekland	120	0,3	XG Ra.Oseania – Fr.Ocean	13	0,0		
KR Korean tas – R.Korea	142	0,3	HU Unkari – Ungern	172	0,4					
MN Mongolia – Mongol.	17	0,0	IE Irlanti – Irland	152	0,3	<b>131 Elintarvike-, juoma-</b>				
MY Malesia – Malaysia	80	0,2	IS Islanti – Island	97	0,2	<b>ja tupakkateollisuuteen</b>	<b>2 969</b>	<b>100,0</b>		
PH Filipp.	24	0,0	IT Italia – Italian	1 626	3,7	AT Itävalta – Österr.	20	0,7		
PK Pakistan	26	0,1	NL Alankomaat – Nederl.	1 354	3,1	BE Belgia – Belgien	49	1,6		
SA Saudi-Arab. – Saudiarab.	703	1,4	NO Norja – Norge	1 242	2,8	BG Bulgaria – Bulgar.	6	0,2		
SG Singapore	52	0,1	PL Puola – Polen	238	0,5	CH Sveitsi – Schweiz	26	0,9		
TH Thaimaa – Thailand	20	0,0	PT Portugali – Portugal	176	0,4	DD Saksan d.t. – Tyska dr	7	0,2		
TW Taiwan	148	0,3	RO Romania – Rumänien	74	0,2	DE Saksan l.t. – Fr Tyskl.	167	5,6		
CA Kanada – Canada	343	0,7	SE Ruotsi – Sverige	5 986	13,5	DK Tanska – Danmark	228	7,7		
GL Grönlanti – Grönland	14	0,0	SU SNTL – Sovjetun.	7 709	17,4	ES Espanja – Spanien	23	0,8		
US USA	2 445	4,9	TR Turkki – Turkiet	39	0,1	FO Färösaaret – Färöarna	17	0,6		
CR Costa Rica	122	0,2	YU Jugoslavia – Jugosl.	52	0,1	FR Ranska – Frankr.	48	1,6		
CU Kuuba – Cuba	52	0,1	BI Burundi	45	0,1	GB Iso-Brit. – Storbrit.	148	5,0		
			CI Norsunluur. – Elfenb.k.	10	0,0	GR Kreikka – Grekland	10	0,3		

## III 5. (Jatk. – Forts. – Cont. 1987)

	Arvo Värde Value milj. mk	Osuus Andel Share %		Arvo Värde Value milj. mk	Osuus Andel Share %		Arvo Värde Value milj. mk	Osuus Andel Share %			
HU	Unkari – Ungern	15	0,5	JP	Japani – Japan	51	1,3	ES	Espanja – Spanien	40	0,3
IE	Irlanti – Irland	33	1,1	KR	Korean tas – R.Korea	61	1,6	FR	Ranska – Frankr.	352	2,7
IS	Islanti – Island	67	2,2	PK	Pakistan	25	0,7	GB	Iso-Brit. – Storbrit.	1 253	9,6
IT	Italia – Italien	25	0,9	CA	Kanada – Canada	9	0,2	GR	Kreikka – Grekland	20	0,2
NL	Alankomaat – Nederl.	124	4,2	US	USA	69	1,8	HU	Unkari – Ungern	44	0,3
NO	Norja – Norge	100	3,4	AR	Argentiina – Argent.	15	0,4	IE	Irlanti – Irland	38	0,3
PL	Puola – Polen	9	0,3	BR	Brasilia – Brasil.	94	2,4	IT	Italia – Italien	140	1,1
PT	Portugali – Portugal	5	0,2	UY	Uruguay	34	0,9	NL	Alankomaat – Nederl.	565	4,3
SE	Ruotsi – Sverige	232	7,8	AU	Australia – Austr.	16	0,4	NO	Norja – Norge	338	2,6
SU	SNTL – Sovjetun.	47	1,6	NZ	U.Seelanti – Nya Zeel.	5	0,1	PL	Puola – Polen	75	0,6
TR	Turkki – Turkiet	15	0,5					PT	Portugali – Portugal	12	0,1
BI	Burundi	45	1,5	<b>133 Puutavarateollisuuteen</b>	<b>533</b>	<b>100,0</b>	RO	Romania – Rumänien	10	0,1	
ET	Etiopia – Etiopien	32	1,1	AT	Itävalta – Österr.	20	3,8	SE	Ruotsi – Sverige	684	5,2
KE	Kenia – Kenya	52	1,7	BE	Belgia – Belgien	5	0,9	SU	SNTL – Sovjetun.	5 602	42,8
MW	Malawi	25	0,8	CH	Sveitsi – Schweiz	6	1,1	TR	Turkki – Turkiet	14	0,1
RW	Ruanda – Rwanda	5	0,2	DD	Saksan d.t – Tyska dr	8	1,5	DZ	Algeria – Algeriet	11	0,1
SZ	Swazimaa – Swazil.	9	0,3	DE	Saksan l.t – Fr Tyskl.	97	18,2	SD	Sudan	15	0,1
TZ	Tansania – Tanzania	72	2,4	DK	Tanska – Danmark	17	3,1	CN	Kiina – Kina	32	0,2
ZW	Zimbabwe	7	0,2	FR	Ranska – Frankr.	18	3,3	ID	Indonesia – Indones.	6	0,0
CN	Kiina – Kina	13	0,5	GB	Iso-Brit. – Storbrit.	13	2,3	IL	Israel	5	0,0
ID	Indonesia – Indones.	6	0,2	IT	Italia – Italien	24	4,5	JP	Japani – Japan	103	0,8
IL	Israel	10	0,3	NO	Norja – Norge	11	2,0	MY	Malesia – Malaysia	33	0,3
JP	Japani – Japan	24	0,8	SE	Ruotsi – Sverige	105	19,8	SA	Saudi-Arab. – Saudiarab.	703	5,4
KR	Korean tas – R.Korea	5	0,2	SU	SNTL – Sovjetun.	126	23,6	TW	Taiwan	6	0,0
PH	Filipp.	11	0,4	CI	Norsunluur. – Elfenb.k.	10	1,9	CA	Kanada – Canada	64	0,5
CA	Kanada – Canada	15	0,5	TW	Taiwan	6	1,1	US	USA	509	3,9
US	USA	283	9,5	CA	Kanada – Canada	12	2,2	TT	Trinidad	6	0,0
CR	Costa Rica	122	4,1	US	USA	18	3,4	BR	Brasilia – Brasil.	9	0,1
CU	Kuuba – Cuba	52	1,8					VE	Venezuela	8	0,1
GT	Guatemala	94	3,2	<b>134 Paperi- ja graafiseen teollisuuteen</b>	<b>3 080</b>	<b>100,0</b>	<b>1351 Raakaöljy</b>	<b>6 369</b>	<b>100,0</b>		
MX	Meksiko – Mexico	30	1,0	AT	Itävalta – Österr.	24	0,8	GB	Iso-Brit. – Storbrit.	645	10,1
AR	Argentiina – Argent.	18	0,6	BE	Belgia – Belgien	70	2,3	SU	SNTL – Sovjetun.	5 127	80,5
BR	Brasilia – Brasil.	295	9,9	CH	Sveitsi – Schweiz	31	1,0	SA	Saudi-Arab. – Saudiarab.	597	9,4
CO	Kolumbia – Colombia	256	8,6	DD	Saksan d.t – Tyska dr	13	0,4				
EC	Ecuador	8	0,3	DE	Saksan l.t – Fr Tyskl.	462	15,0	<b>136 Savi-, lasi- ja kivenjalostusteollisuuteen</b>	<b>505</b>	<b>100,0</b>	
AU	Australia – Austr.	18	0,6	DK	Tanska – Danmark	38	1,2	BE	Espanja – Spanien	23	4,6
NZ	U.Seelanti – Nya Zeel.	12	0,4	ES	Espanja – Spanien	31	1,0	CS	Tsekkoslov. – Tjeckosl.	9	1,7
				FR	Ranska – Frankr.	103	3,3	DD	Saksan d.t – Tyska dr	16	3,1
<b>132 Tekstiili-, vaate- ja nahkateollisuuteen</b>	<b>3 832</b>	<b>100,0</b>	GB	Iso-Brit. – Storbrit.	564	18,3	DE	Saksan l.t – Fr Tyskl.	107	21,1	
AT	Itävalta – Österr.	101	2,6	IE	Irlanti – Irland	12	0,4	DK	Tanska – Danmark	11	2,2
BE	Belgia – Belgien	133	3,5	IT	Italia – Italien	52	1,7	ES	Espanja – Spanien	19	3,8
CH	Sveitsi – Schweiz	178	4,6	NL	Alankomaat – Nederl.	100	3,2	FR	Ranska – Frankr.	29	5,8
CS	Tsekkoslov. – Tjeckosl.	38	1,0	NO	Norja – Norge	68	2,2	GB	Iso-Brit. – Storbrit.	46	9,1
DD	Saksan d.t – Tyska dr	29	0,8	PL	Puola – Polen	10	0,3	IT	Italia – Italien	5	1,0
DE	Saksan l.t – Fr Tyskl.	806	21,0	PT	Portugali – Portugal	36	1,2	NL	Alankomaat – Nederl.	24	4,8
DK	Tanska – Danmark	122	3,2	SE	Ruotsi – Sverige	480	15,6	NO	Norja – Norge	9	1,7
ES	Espanja – Spanien	30	0,8	SU	SNTL – Sovjetun.	661	21,5	PL	Puola – Polen	17	3,3
FR	Ranska – Frankr.	280	7,3	MA	Marokko – Marocko	5	0,2	SE	Ruotsi – Sverige	131	25,9
GB	Iso-Brit. – Storbrit.	398	10,4	CN	Kiina – Kina	5	0,2	SU	SNTL – Sovjetun.	23	4,5
GR	Kreikka – Grekland	24	0,6	JP	Japani – Japan	80	2,6	CA	Kanada – Canada	7	1,3
HU	Unkari – Ungern	29	0,8	CA	Kanada – Canada	53	1,7	US	USA	14	2,9
IE	Irlanti – Irland	36	0,9	US	USA	138	4,5				
IS	Islanti – Island	22	0,6	AR	Argentiina – Argent.	8	0,3	<b>137 Metallien perusteollisuuteen</b>	<b>2 519</b>	<b>100,0</b>	
IT	Italia – Italien	546	14,3	BR	Brasilia – Brasil.	16	0,5	AT	Itävalta – Österr.	19	0,8
NL	Alankomaat – Nederl.	92	2,4	CL	Chile	9	0,3	BE	Belgia – Belgien	36	1,4
NO	Norja – Norge	65	1,7					CS	Tsekkoslov. – Tjeckosl.	10	0,4
PL	Puola – Polen	18	0,5	<b>135 Kemialliseen teollisuuteen</b>	<b>13 096</b>	<b>100,0</b>	DE	Saksan l.t – Fr Tyskl.	457	18,2	
PT	Portugali – Portugal	94	2,5	AT	Itävalta – Österr.	68	0,5	ES	Espanja – Spanien	47	1,9
RO	Romania – Rumänien	10	0,3	BE	Belgia – Belgien	375	2,9	FR	Ranska – Frankr.	11	0,4
SE	Ruotsi – Sverige	250	6,5	CH	Sveitsi – Schweiz	106	0,8	GB	Iso-Brit. – Storbrit.	100	4,0
SU	SNTL – Sovjetun.	67	1,7	CS	Tsekkoslov. – Tjeckosl.	38	0,3	GR	Kreikka – Grekland	61	2,4
YU	Jugoslavia – Jugosl.	9	0,2	DD	Saksan d.t – Tyska dr	39	0,3	IT	Italia – Italien	5	0,2
EG	Egypti – Egypten	9	0,2	DE	Saksan l.t – Fr Tyskl.	1 583	12,1	NL	Alankomaat – Nederl.	72	2,8
CN	Kiina – Kina	23	0,6	DK	Tanska – Danmark	153	1,2				
IN	Intia – Indien	7	0,2								

## III 5. (Jatk. – Forts. – Cont. 1987)

		Arvo	Osuus			Arvo	Osuus			Arvo	Osuus
		Värde	Andel			Värde	Andel			Värde	Andel
		Value	Share			Value	Share			Value	Share
		milj. mk	%			milj. mk	%			milj. mk	%
NO	Norja – Norge	271	10,8	IT	Italia – Italien	19	3,3	US	USA	28	0,8
PL	Puola – Polen	46	1,8	NL	Alankomaat – Nederl.	25	4,3	CO	Kolumbia – Colombia	45	1,2
SE	Ruotsi – Sverige	408	16,2	NO	Norja – Norge	14	2,4	AU	Australia – Austr.	18	0,5
SU	SNTL – Sovjetun.	422	16,8	SE	Ruotsi – Sverige	51	9,0				
CN	Kiina – Kina	10	0,4	SU	SNTL – Sovjetun.	5	0,9	<b>21</b>	<b>Kiinteät polttoaineet</b>	<b>862</b>	<b>100,0</b>
IR	Iran	10	0,4	IL	Israel	5	0,9	GB	Iso-Brit. – Storbrit.	11	1,3
MN	Mongolia – Mongol.	17	0,7	JP	Japani – Japan	79	14,0	PL	Puola – Polen	358	41,5
CA	Kanada – Canada	108	4,3	US	USA	64	11,3	SU	SNTL – Sovjetun.	370	43,0
GL	Grönlanti – Grönland	14	0,6					CN	Kiina – Kina	29	3,3
US	USA	52	2,1	<b>15</b>	<b>Rakennustoimintaan</b>	<b>2 145</b>	<b>100,0</b>	US	USA	26	3,0
DO	Domin.tas. – Domin.r.	55	2,2	AT	Itävalta – Österr.	55	2,6	CO	Kolumbia – Colombia	45	5,2
MX	Meksiko – Mexico	14	0,5	BE	Belgia – Belgien	55	2,6	AU	Australia – Austr.	18	2,1
CL	Chile	76	3,0	CH	Sveitsi – Schweiz	50	2,3				
CO	Kolumbia – Colombia	40	1,6	CS	Tsekkoslov. – Tjeckosl.	31	1,4	<b>22</b>	<b>Nestemäiset polttoaineet</b>	<b>2 256</b>	<b>100,0</b>
AU	Australia – Austr.	114	4,5	DD	Saksan d.t. – Tyska dr	5	0,2	ES	Espanja – Spanien	20	0,9
XG	Ra.Oseania – Fr.Ocean	13	0,5	DE	Saksan l.t. – Fr Tyskl.	534	24,9	NL	Alankomaat – Nederl.	9	0,4
				DK	Tanska – Danmark	93	4,3	SU	SNTL – Sovjetun.	2 222	98,5
<b>138</b>	<b>Metallituote- ja kone- teollisuuteen</b>	<b>17 169</b>	<b>100,0</b>	ES	Espanja – Spanien	35	1,7				
AT	Itävalta – Österr.	348	2,0	FR	Ranska – Frankr.	71	3,3				
BE	Belgia – Belgien	422	2,5	GB	Iso-Brit. – Storbrit.	153	7,1	<b>3</b>	<b>Investointitavarat</b>	<b>14 815</b>	<b>100,0</b>
BG	Bulgaria – Bulgar.	5	0,0	HU	Unkari – Ungern	14	0,7	AT	Itävalta – Österr.	145	1,0
CH	Sveitsi – Schweiz	363	2,1	IE	Irlanti – Irland	22	1,0	BE	Belgia – Belgien	314	2,1
CS	Tsekkoslov. – Tjeckosl.	111	0,6	IT	Italia – Italien	131	6,1	BG	Bulgaria – Bulgar.	6	0,0
DD	Saksan d.t. – Tyska dr	94	0,5	NL	Alankomaat – Nederl.	75	3,5	CH	Sveitsi – Schweiz	524	3,5
DE	Saksan l.t. – Fr Tyskl.	4 085	23,8	NO	Norja – Norge	62	2,9	CS	Tsekkoslov. – Tjeckosl.	50	0,3
DK	Tanska – Danmark	369	2,1	PL	Puola – Polen	13	0,6	DD	Saksan d.t. – Tyska dr	38	0,3
ES	Espanja – Spanien	199	1,2	PT	Portugali – Portugal	15	0,7	DE	Saksan l.t. – Fr Tyskl.	3 537	23,9
FR	Ranska – Frankr.	990	5,8	SE	Ruotsi – Sverige	606	28,2	DK	Tanska – Danmark	448	3,0
GB	Iso-Brit. – Storbrit.	1 336	7,8	SU	SNTL – Sovjetun.	50	2,3	ES	Espanja – Spanien	101	0,7
HU	Unkari – Ungern	78	0,5	YU	Jugoslavia – Jugosl.	7	0,3	FR	Ranska – Frankr.	768	5,2
IE	Irlanti – Irland	25	0,1	JP	Japani – Japan	18	0,8	GB	Iso-Brit. – Storbrit.	1 018	6,9
IT	Italia – Italien	809	4,7	KR	Korean tas – R.Korea	5	0,2	HU	Unkari – Ungern	18	0,1
NL	Alankomaat – Nederl.	349	2,0	TH	Thaimaa – Thailand	5	0,2	IE	Irlanti – Irland	55	0,4
NO	Norja – Norge	367	2,1	US	USA	20	0,9	IT	Italia – Italien	706	4,8
PL	Puola – Polen	59	0,3	<b>19</b>	<b>Muuhun toimintaan</b>	<b>2 256</b>	<b>100,0</b>	NL	Alankomaat – Nederl.	281	1,9
PT	Portugali – Portugal	27	0,2	AT	Itävalta – Österr.	21	0,9	NO	Norja – Norge	192	1,3
RO	Romania – Rumänien	53	0,3	BE	Belgia – Belgien	48	2,1	PL	Puola – Polen	121	0,8
SE	Ruotsi – Sverige	3 645	21,2	CH	Sveitsi – Schweiz	21	0,9	PT	Portugali – Portugal	25	0,2
SU	SNTL – Sovjetun.	756	4,4	DE	Saksan l.t. – Fr Tyskl.	457	20,3	SE	Ruotsi – Sverige	2 089	14,1
YU	Jugoslavia – Jugosl.	36	0,2	DK	Tanska – Danmark	67	3,0	SU	SNTL – Sovjetun.	294	2,0
EG	Egypti – Egypten	8	0,0	ES	Espanja – Spanien	6	0,3	YU	Jugoslavia – Jugosl.	25	0,2
ZR	Zaire	14	0,1	FR	Ranska – Frankr.	66	2,9	HK	Hongkong	60	0,4
CN	Kiina – Kina	10	0,1	GB	Iso-Brit. – Storbrit.	125	5,5	JP	Japani – Japan	2 176	14,7
HK	Hongkong	27	0,2	IE	Irlanti – Irland	34	1,5	KR	Korean tas – R.Korea	63	0,4
IL	Israel	7	0,0	IT	Italia – Italien	36	1,6	SG	Singapore	32	0,2
JP	Japani – Japan	1 064	6,2	NL	Alankomaat – Nederl.	63	2,8	TW	Taiwan	131	0,9
KR	Korean tas – R.Korea	50	0,3	NO	Norja – Norge	16	0,7	CA	Kanada – Canada	52	0,4
MY	Malesia – Malaysia	41	0,2	SE	Ruotsi – Sverige	378	16,8	US	USA	1 520	10,3
PH	Filipp.	13	0,1	SU	SNTL – Sovjetun.	591	26,2				
SG	Singapore	47	0,3	HK	Hongkong	5	0,2	<b>31</b>	<b>Maa- ja metsätalou- teen</b>	<b>788</b>	<b>100,0</b>
TW	Taiwan	124	0,7	JP	Japani – Japan	128	5,7	BE	Belgia – Belgien	12	1,5
CA	Kanada – Canada	51	0,3	KR	Korean tas – R.Korea	12	0,5	CS	Tsekkoslov. – Tjeckosl.	38	4,9
US	USA	1 092	6,4	CA	Kanada – Canada	8	0,3	DE	Saksan l.t. – Fr Tyskl.	164	20,8
AR	Argentiina – Argent.	5	0,0	US	USA	158	7,0	DK	Tanska – Danmark	30	3,8
BR	Brasilia – Brasil.	41	0,2					FR	Ranska – Frankr.	84	10,7
VE	Venezuela	7	0,0	<b>2</b>	<b>Poltto- ja voitelu- aineet</b>	<b>3 646</b>	<b>100,0</b>	GB	Iso-Brit. – Storbrit.	106	13,5
<b>139</b>	<b>Muuhun teollisuuteen</b>	<b>568</b>	<b>100,0</b>	DE	Saksan l.t. – Fr Tyskl.	7	0,2	IT	Italia – Italien	82	10,4
AT	Itävalta – Österr.	15	2,7	ES	Espanja – Spanien	22	0,6	NL	Alankomaat – Nederl.	8	1,0
BE	Belgia – Belgien	20	3,4	GB	Iso-Brit. – Storbrit.	14	0,4	NO	Norja – Norge	24	3,1
CH	Sveitsi – Schweiz	31	5,4	NL	Alankomaat – Nederl.	10	0,3	PL	Puola – Polen	9	1,1
DE	Saksan l.t. – Fr Tyskl.	113	19,9	PL	Puola – Polen	358	9,8	SE	Ruotsi – Sverige	167	21,2
DK	Tanska – Danmark	11	1,9	SE	Ruotsi – Sverige	5	0,1	SU	SNTL – Sovjetun.	15	1,9
FR	Ranska – Frankr.	36	6,3	SU	SNTL – Sovjetun.	3 102	85,1	JP	Japani – Japan	14	1,8
GB	Iso-Brit. – Storbrit.	51	9,1	CN	Kiina – Kina	29	0,8	US	USA	26	3,3

## III 5. (Jatk. – Forts. – Cont. 1987)

	Arvo Värde Value milj. mk	Osuus Andel Share %		Arvo Värde Value milj. mk	Osuus Andel Share %		Arvo Värde Value milj. mk	Osuus Andel Share %			
<b>32</b>	<b>Kuljetusneuvot</b>	<b>2 551 100,0</b>	IT	Italia – Italien	1 284	7,0	PT	Portugali – Portugal	5	0,2	
AT	Itävalta – Österr.	8	0,3	NL	Alankomaat – Nederl.	722	4,0	RO	Romania – Rumänien	7	0,2
BE	Belgia – Belgien	121	4,8	NO	Norja – Norge	367	2,0	SE	Ruotsi – Sverige	339	11,7
DE	Saksan l.t – Fr Tyskl.	450	17,6	PL	Puola – Polen	116	0,6	SU	SNTL – Sovjetun.	12	0,4
DK	Tanska – Danmark	5	0,2	PT	Portugali – Portugal	587	3,2	TR	Turkki – Turkiet	21	0,7
FR	Ranska – Frankr.	265	10,4	RO	Romania – Rumänien	21	0,1	YU	Jugoslavia – Jugosl.	8	0,3
GB	Iso-Brit. – Storbrit.	77	3,0	SE	Ruotsi – Sverige	2 023	11,1	CI	Norsunluur. – Elfenb.k.	5	0,2
IT	Italia – Italien	58	2,3	SU	SNTL – Sovjetun.	246	1,4	MA	Marokko – Marocko	107	3,7
NL	Alankomaat – Nederl.	39	1,5	TR	Turkki – Turkiet	28	0,2	SZ	Swazimaa – Swazil.	9	0,3
NO	Norja – Norge	8	0,3	YU	Jugoslavia – Jugosl.	41	0,2	ZM	Sambia – Zambia	11	0,4
PL	Puola – Polen	100	3,9	CI	Norsunluur. – Elfenb.k.	5	0,0	CN	Kiina – Kina	14	0,5
PT	Portugali – Portugal	23	0,9	MA	Marokko – Marocko	109	0,6	CY	Kypros – Cypern	16	0,6
SE	Ruotsi – Sverige	653	25,6	SZ	Swazimaa – Swazil.	9	0,1	ID	Indonesia – Indones.	10	0,3
SU	SNTL – Sovjetun.	37	1,5	ZM	Sambia – Zambia	11	0,1	IL	Israel	113	3,9
YU	Jugoslavia – Jugosl.	15	0,6	CN	Kiina – Kina	307	1,7	IN	Intia – Indien	7	0,2
JP	Japani – Japan	513	20,1	CY	Kypros – Cypern	16	0,1	MY	Malesia – Malaysia	6	0,2
CA	Kanada – Canada	18	0,7	HK	Hongkong	354	1,9	PH	Filipp.	27	0,9
US	USA	155	6,1	ID	Indonesia – Indones.	17	0,1	TH	Thaimaa – Thailand	68	2,3
			IL	Israel	134	0,7	TW	Taiwan	11	0,4	
<b>33</b>	<b>Muut koneet ja lait- teet</b>	<b>11 476 100,0</b>	IN	Intia – Indien	60	0,3	CA	Kanada – Canada	22	0,8	
AT	Itävalta – Österr.	136	1,2	IR	Iran	6	0,0	US	USA	147	5,1
BE	Belgia – Belgien	181	1,6	JP	Japani – Japan	2 402	13,2	CR	Costa Rica	60	2,1
BG	Bulgaria – Bulgar.	6	0,1	KR	Korean tas – R.Korea	352	1,9	HN	Honduras	24	0,8
CH	Sveitsi – Schweiz	520	4,5	MO	Macao	80	0,4	NI	Nicaragua	7	0,2
CS	Tsekkoslov. – Tjeckosl.	11	0,1	MY	Malesia – Malaysia	38	0,2	PA	Panama	52	1,8
DD	Saksan d.t. – Tyska dr	37	0,3	PH	Filipp.	41	0,2	AR	Argentiina – Argent.	31	1,1
DE	Saksan l.t – Fr Tyskl.	2 924	25,5	PK	Pakistan	24	0,1	BR	Brasilia – Brasil.	14	0,5
DK	Tanska – Danmark	414	3,6	SG	Singapore	46	0,3	CL	Chile	30	1,0
ES	Espanja – Spanien	100	0,9	TH	Thaimaa – Thailand	107	0,6	CO	Kolumbia – Colombia	9	0,3
FR	Ranska – Frankr.	419	3,7	TW	Taiwan	159	0,9	EC	Ecuador	37	1,3
GB	Iso-Brit. – Storbrit.	835	7,3	CA	Kanada – Canada	53	0,3	AU	Australia – Austr.	15	0,5
HU	Unkari – Ungern	18	0,2	US	USA	539	3,0	NZ	U.Seelanti – Nya Zeel.	36	1,2
IE	Irlanti – Irländ	51	0,4	CR	Costa Rica	61	0,3				
IT	Italia – Italien	567	4,9	HN	Honduras	24	0,1	<b>42</b>	<b>Tekstiili- ja vaatetus- tavarat</b>	<b>3 310 100,0</b>	
NL	Alankomaat – Nederl.	234	2,0	NI	Nicaragua	7	0,0	AT	Itävalta – Österr.	131	4,0
NO	Norja – Norge	160	1,4	PA	Panama	52	0,3	BE	Belgia – Belgien	26	0,8
PL	Puola – Polen	13	0,1	PR	Puerto Rico	6	0,0	BG	Bulgaria – Bulgar.	19	0,6
SE	Ruotsi – Sverige	1 269	11,1	AR	Argentiina – Argent.	32	0,2	CH	Sveitsi – Schweiz	18	0,5
SU	SNTL – Sovjetun.	241	2,1	BR	Brasilia – Brasil.	27	0,1	CS	Tsekkoslov. – Tjeckosl.	95	2,9
YU	Jugoslavia – Jugosl.	10	0,1	CL	Chile	30	0,2	DD	Saksan d.t. – Tyska dr	41	1,2
HK	Hongkong	59	0,5	CO	Kolumbia – Colombia	14	0,1	DE	Saksan l.t – Fr Tyskl.	175	5,3
JP	Japani – Japan	1 649	14,4	EC	Ecuador	37	0,2	DK	Tanska – Danmark	182	5,5
KR	Korean tas – R.Korea	63	0,5	UY	Uruguay	5	0,0	ES	Espanja – Spanien	13	0,4
SG	Singapore	32	0,3	AU	Australia – Austr.	17	0,1	FR	Ranska – Frankr.	118	3,6
TW	Taiwan	131	1,1	NZ	U.Seelanti – Nya Zeel.	37	0,2	GB	Iso-Brit. – Storbrit.	133	4,0
CA	Kanada – Canada	33	0,3					GR	Kreikka – Grekland	76	2,3
US	USA	1 339	11,7	<b>41</b>	<b>Elintarvikkeet, juomat ja tupakka</b>	<b>2 900 100,0</b>		HU	Unkari – Ungern	53	1,6
<b>4</b>	<b>Kulutustavarat</b>	<b>18 224 100,0</b>	AT	Itävalta – Österr.	16	0,6	IE	Irlanti – Irländ	8	0,3	
AT	Itävalta – Österr.	276	1,5	BE	Belgia – Belgien	28	1,0	IT	Italia – Italien	566	17,1
BE	Belgia – Belgien	660	3,6	BG	Bulgaria – Bulgar.	17	0,6	NL	Alankomaat – Nederl.	23	0,7
BG	Bulgaria – Bulgar.	37	0,2	CH	Sveitsi – Schweiz	97	3,4	NO	Norja – Norge	19	0,6
CH	Sveitsi – Schweiz	392	2,1	DE	Saksan l.t – Fr Tyskl.	145	5,0	PL	Puola – Polen	55	1,7
CS	Tsekkoslov. – Tjeckosl.	151	0,8	DK	Tanska – Danmark	122	4,2	PT	Portugali – Portugal	549	16,6
DD	Saksan d.t. – Tyska dr	120	0,7	ES	Espanja – Spanien	253	8,7	SE	Ruotsi – Sverige	178	5,4
DE	Saksan l.t – Fr Tyskl.	2 641	14,5	FO	Färsaaret – Färöarna	9	0,3	SU	SNTL – Sovjetun.	15	0,5
DK	Tanska – Danmark	784	4,3	FR	Ranska – Frankr.	143	4,9	CN	Kiina – Kina	168	5,1
ES	Espanja – Spanien	399	2,2	GB	Iso-Brit. – Storbrit.	114	3,9	HK	Hongkong	215	6,5
FO	Färsaaret – Färöarna	9	0,1	GR	Kreikka – Grekland	29	1,0	IN	Intia – Indien	41	1,3
FR	Ranska – Frankr.	844	4,6	HU	Unkari – Ungern	44	1,5	KR	Korean tas – R.Korea	194	5,9
GB	Iso-Brit. – Storbrit.	909	5,0	IE	Irlanti – Irländ	6	0,2	MO	Macao	73	2,2
GR	Kreikka – Grekland	113	0,6	IS	Islanti – Island	12	0,4	MY	Malesia – Malaysia	18	0,5
HU	Unkari – Ungern	119	0,7	IT	Italia – Italien	101	3,5	PH	Filipp.	8	0,2
IE	Irlanti – Irländ	60	0,3	NL	Alankomaat – Nederl.	256	8,8	PK	Pakistan	8	0,2
IS	Islanti – Island	12	0,1	NO	Norja – Norge	150	5,2	TH	Thaimaa – Thailand	21	0,6
			PL	Puola – Polen	30	1,0					

## III 5. (Jatk. – Forts. – Cont. 1987)

	Arvo Värde Value milj. mk	Osuus Andel Share %		Arvo Värde Value milj. mk	Osuus Andel Share %		Arvo Värde Value milj. mk	Osuus Andel Share %			
TW	Taiwan	9	0,3	SG	Singapore	8	0,2	FR	Ranska – Frankr.	136	3,5
US	USA	15	0,5	TH	Thaimaa – Thailand	13	0,3	GB	Iso-Brit. – Storbrit.	154	4,0
BR	Brasilia – Brasil.	9	0,3	TW	Taiwan	83	2,0	HU	Unkari – Ungern	16	0,4
<b>43</b>	<b>Muut lyhytaikaiset kulutustavarat</b>	<b>4 139</b>	<b>100,0</b>	CA	Kanada – Canada	10	0,2	IE	Irlanti – Irland	16	0,4
AT	Itävalta – Österr.	70	1,7	US	USA	164	4,0	IT	Italia – Italien	322	8,4
BE	Belgia – Belgien	175	4,2	PR	Puerto Rico	5	0,1	NL	Alankomaat – Nederl.	121	3,2
CH	Sveitsi – Schweiz	176	4,3	CO	Kolumbia – Colombia	6	0,1	NO	Norja – Norge	109	2,8
CS	Tsekkoslov. – Tjeckosl.	27	0,6	<b>44</b>	<b>Henkilöautot</b>	<b>4 026</b>	<b>100,0</b>	PL	Puola – Polen	11	0,3
DD	Saksan d.t. – Tyska dr	34	0,8	AT	Itävalta – Österr.	10	0,3	PT	Portugali – Portugal	23	0,6
DE	Saksan l.t. – Fr Tyskl.	691	16,7	BE	Belgia – Belgien	331	8,2	RO	Romania – Rumänien	5	0,1
DK	Tanska – Danmark	304	7,3	CS	Tsekkoslov. – Tjeckosl.	16	0,4	SE	Ruotsi – Sverige	678	17,6
ES	Espanja – Spanien	37	0,9	DE	Saksan l.t. – Fr Tyskl.	1 018	25,3	SU	SNTL – Sovjetun.	16	0,4
FR	Ranska – Frankr.	239	5,8	ES	Espanja – Spanien	69	1,7	YU	Jugoslavia – Jugosl.	15	0,4
GB	Iso-Brit. – Storbrit.	479	11,6	FR	Ranska – Frankr.	208	5,2	CN	Kiina – Kina	26	0,7
HU	Unkari – Ungern	7	0,2	GB	Iso-Brit. – Storbrit.	29	0,7	HK	Hongkong	59	1,5
IE	Irlanti – Irland	30	0,7	IT	Italia – Italien	109	2,7	IL	Israel	13	0,3
IT	Italia – Italien	187	4,5	NL	Alankomaat – Nederl.	98	2,4	IN	Intia – Indien	9	0,2
NL	Alankomaat – Nederl.	222	5,4	PL	Puola – Polen	6	0,1	JP	Japani – Japan	568	14,7
NO	Norja – Norge	88	2,1	SE	Ruotsi – Sverige	228	5,7	KR	Korean tas – R.Korea	89	2,3
PL	Puola – Polen	15	0,4	SU	SNTL – Sovjetun.	185	4,6	MY	Malesia – Malaysia	10	0,3
PT	Portugali – Portugal	9	0,2	JP	Japani – Japan	1 693	42,1	PK	Pakistan	9	0,2
RO	Romania – Rumänien	5	0,1	US	USA	21	0,5	SG	Singapore	31	0,8
SE	Ruotsi – Sverige	601	14,5	<b>45</b>	<b>Muut kestävä tulu- tustavarat</b>	<b>3 849</b>	<b>100,0</b>	TH	Thaimaa – Thailand	5	0,1
SU	SNTL – Sovjetun.	17	0,4	AT	Itävalta – Österr.	49	1,3	TW	Taiwan	56	1,5
YU	Jugoslavia – Jugosl.	14	0,3	BE	Belgia – Belgien	99	2,6	CA	Kanada – Canada	19	0,5
CN	Kiina – Kina	100	2,4	CH	Sveitsi – Schweiz	100	2,6	US	USA	191	5,0
HK	Hongkong	80	1,9	CS	Tsekkoslov. – Tjeckosl.	11	0,3	<b>5</b>	<b>Muut tavarat</b>	<b>620</b>	<b>100,0</b>
IL	Israel	7	0,2	DD	Saksan d.t. – Tyska dr	42	1,1	DE	Saksan l.t. – Fr Tyskl.	6	0,9
JP	Japani – Japan	135	3,3	DE	Saksan l.t. – Fr Tyskl.	611	15,9	FR	Ranska – Frankr.	76	12,3
KR	Korean tas – R.Korea	66	1,6	DK	Tanska – Danmark	178	4,6	GB	Iso-Brit. – Storbrit.	19	3,0
MO	Macao	6	0,2	ES	Espanja – Spanien	27	0,7	SE	Ruotsi – Sverige	87	14,0
PK	Pakistan	5	0,1					SU	SNTL – Sovjetun.	407	65,6
								US	USA	8	1,2

## III 6. Vienti toimialojen mukaan määrämittäin vuonna 1987

Exporten enligt näringsgrenar och enligt bestämmelseländer år 1987  
Exports by industries and by countries of consignment in 1987

	Arvo Värde Value milj. mk	Osuus Andel Share %		Arvo Värde Value milj. mk	Osuus Andel Share %		Arvo Värde Value milj. mk	Osuus Andel Share %			
<b>1</b>	<b>Maa- ja metsätalous sekä kalastus</b>	<b>2 298</b>	<b>100,0</b>	IR	Iran	9	0,4	NO	Norja – Norge	12	0,6
CH	Sveitsi – Schweiz	227	9,9	JP	Japani – Japan	202	8,8	PL	Puola – Polen	11	0,5
DD	Saksan d.t. – Tyska dr	18	0,8	KR	Korean tas – R.Korea	273	11,9	SE	Ruotsi – Sverige	22	1,2
DE	Saksan l.t. – Fr Tyskl.	269	11,7	SA	Saudi-Arab. – Saudiarab.	7	0,3	SU	SNTL – Sovjetun.	12	0,6
DK	Tanska – Danmark	117	5,1	SY	Syyria – Syrien	5	0,2	ET	Etiopia – Etiopien	7	0,4
ES	Espanja – Spanien	33	1,4	TW	Taiwan	10	0,4	AE	Arabiemiir. – Arabemir.	5	0,3
FR	Ranska – Frankr.	38	1,7	CA	Kanada – Canada	99	4,3	CN	Kiina – Kina	32	1,7
GB	Iso-Brit. – Storbrit.	89	3,9	US	USA	207	9,0	HK	Hongkong	125	6,5
GR	Kreikka – Grekland	9	0,4	NI	Nicaragua	6	0,3	IR	Iran	9	0,4
IT	Italia – Italien	113	4,9	<b>11</b>	<b>Maatalous</b>	<b>1 914</b>	<b>100,0</b>	JP	Japani – Japan	201	10,5
NL	Alankomaat – Nederl.	12	0,5	CH	Sveitsi – Schweiz	226	11,8	KR	Korean tas – R.Korea	273	14,3
NO	Norja – Norge	22	1,0	DD	Saksan d.t. – Tyska dr	18	0,9	SA	Saudi-Arab. – Saudiarab.	7	0,4
PL	Puola – Polen	11	0,5	DE	Saksan l.t. – Fr Tyskl.	255	13,3	SY	Syyria – Syrien	5	0,2
SE	Ruotsi – Sverige	311	13,5	DK	Tanska – Danmark	111	5,8	TW	Taiwan	10	0,5
SU	SNTL – Sovjetun.	12	0,5	ES	Espanja – Spanien	31	1,6	CA	Kanada – Canada	94	4,9
TR	Turkki – Turkiet	6	0,2	FR	Ranska – Frankr.	37	1,9	US	USA	206	10,8
ET	Etiopia – Etiopien	7	0,3	GB	Iso-Brit. – Storbrit.	71	3,7	NI	Nicaragua	6	0,3
AE	Arabiemiir. – Arabemir.	5	0,2	GR	Kreikka – Grekland	9	0,5	<b>112</b>	<b>Kotieläintuotteet</b>	<b>1 782</b>	<b>100,0</b>
CN	Kiina – Kina	32	1,4	IT	Italia – Italien	91	4,7	CH	Sveitsi – Schweiz	226	12,7
HK	Hongkong	125	5,4	NL	Alankomaat – Nederl.	11	0,6	DE	Saksan l.t. – Fr Tyskl.	254	14,3



## III 6. (Jatk. – Forts. – Cont. 1987)

		Arvo	Osuus			Arvo	Osuus			Arvo	Osuus
		Värde	Andel			Värde	Andel			Värde	Andel
		Value	Share			Value	Share			Value	Share
		milj. mk	%			milj. mk	%			milj. mk	%
DK	Tanska – Danmark	111	6,2	BG	Bulgaria – Bulgar.	134	0,2	PH	Filipp.	89	0,1
ES	Espanja – Spanien	31	1,7	CH	Sveitsi – Schweiz	1 336	1,6	PK	Pakistan	58	0,1
FR	Ranska – Frankr.	37	2,0	CS	Tsekkoslov. – Tjeckosl.	333	0,4	QA	Qatar	8	0,0
GB	Iso-Brit. – Storbrit.	71	4,0	DD	Saksan d.t. – Tyska dr	352	0,4	SA	Saudi-Arab. – Saudiarab.	418	0,5
GR	Kreikka – Grekland	9	0,5	DE	Saksan l.t. – Fr Tyskl.	9 276	10,9	SG	Singapore	243	0,3
IT	Italia – Italien	89	5,0	DK	Tanska – Danmark	3 285	3,9	SY	Syyria – Syrien	54	0,1
SE	Ruotsi – Sverige	13	0,7	ES	Espanja – Spanien	1 068	1,3	TH	Thaimaa – Thailand	97	0,1
SU	SNTL – Sovjetun.	11	0,6	FO	Färösaaret – Färöarna	7	0,0	TW	Taiwan	233	0,3
AE	Arabiemiir. – Arabemir.	5	0,3	FR	Ranska – Frankr.	4 556	5,4	VN	Vietnam	38	0,0
CN	Kiina – Kina	10	0,6	GB	Iso-Brit. – Storbrit.	9 885	11,6	YE	Jemen arab. – Jemen ar.	12	0,0
HK	Hongkong	125	7,0	GR	Kreikka – Grekland	455	0,5	CA	Kanada – Canada	896	1,1
JP	Japani – Japan	201	11,3	HU	Unkari – Ungern	260	0,3	GL	Grönlandi – Grönland	12	0,0
KR	Korean tas – R.Korea	273	15,3	IE	Irlanti – Irland	491	0,6	US	USA	4 313	5,1
TW	Taiwan	10	0,5	IS	Islanti – Island	144	0,2	AN	Al.Antill. – N.Antill.	5	0,0
CA	Kanada – Canada	94	5,3	IT	Italia – Italien	2 076	2,4	BB	Barbados	5	0,0
US	USA	194	10,9	MT	Malta	10	0,0	CR	Costa Rica	7	0,0
				NL	Alankomaat – Nederl.	3 097	3,6	CU	Kuuba – Cuba	10	0,0
<b>1122</b>	<b>Turkkiset, valmistamattomat</b>	<b>1 726</b>	<b>100,0</b>	NO	Norja – Norge	4 102	4,8	DO	Domin.tas. – Domin.r.	6	0,0
CH	Sveitsi – Schweiz	220	12,8	PL	Puola – Polen	295	0,3	GT	Guatemala	11	0,0
DE	Saksan l.t. – Fr Tyskl.	250	14,5	PT	Portugali – Portugal	293	0,3	HT	Haiti	13	0,0
DK	Tanska – Danmark	107	6,2	RO	Romania – Rumänien	14	0,0	JM	Jamaika – Jamaica	22	0,0
ES	Espanja – Spanien	29	1,7	SE	Ruotsi – Sverige	12 692	14,9	MX	Meksiko – Mexico	88	0,1
FR	Ranska – Frankr.	36	2,1	SU	SNTL – Sovjetun.	13 495	15,9	NI	Nicaragua	41	0,0
GB	Iso-Brit. – Storbrit.	71	4,1	TR	Turkki – Turkiet	307	0,4	PA	Panama	17	0,0
GR	Kreikka – Grekland	9	0,5	YU	Jugoslavia – Jugosl.	315	0,4	PR	Puerto Rico	20	0,0
IT	Italia – Italien	88	5,1	AO	Angola	11	0,0	XC	Br.Väli-Am – Br.M.am	206	0,2
SE	Ruotsi – Sverige	5	0,3	CI	Norsunluur. – Elfenb.k.	26	0,0	XD	Ra.Väli-Am – Fr.M.am	10	0,0
CN	Kiina – Kina	10	0,6	CM	Kamerun	18	0,0	AR	Argentiina – Argent.	78	0,1
HK	Hongkong	123	7,1	DZ	Algeria – Algeriet	286	0,3	BR	Brasilia – Brasil.	237	0,3
JP	Japani – Japan	200	11,6	EG	Egypti – Egypten	495	0,6	CL	Chile	113	0,1
KR	Korean tas – R.Korea	273	15,8	ET	Etiopia – Etiopien	34	0,0	CO	Kolumbia – Colombia	90	0,1
TW	Taiwan	9	0,5	KE	Kenia – Kenya	46	0,1	EC	Ecuador	7	0,0
CA	Kanada – Canada	94	5,4	LR	Liberia	36	0,0	PE	Peru	47	0,1
US	USA	193	11,2	LY	Libya – Libyen	84	0,1	UY	Uruguay	11	0,0
				MA	Marokko – Marocko	89	0,1	VE	Venezuela	152	0,2
<b>12</b>	<b>Metsätalous</b>	<b>360</b>	<b>100,0</b>	MZ	Mosambik – Mocambiq.	29	0,0	AU	Australia – Austr.	854	1,0
DE	Saksan l.t. – Fr Tyskl.	14	4,0	NG	Nigeria	37	0,0	NZ	U.Seelanti – Nya Zeel.	102	0,1
GB	Iso-Brit. – Storbrit.	18	5,0	SD	Sudan	40	0,0	PG	Papua-Guinea	16	0,0
IT	Italia – Italien	22	6,1	SN	Senegal	15	0,0				
NO	Norja – Norge	9	2,5	SO	Somalia	8	0,0	<b>31</b>	<b>Elintarvike-, juoma- ja tupakkateollisuus</b>	<b>1 855</b>	<b>100,0</b>
SE	Ruotsi – Sverige	277	77,0	TN	Tunisia – Tunisien	65	0,1	AT	Itävalta – Österr.	5	0,3
TR	Turkki – Turkiet	6	1,6	TZ	Tansania – Tanzania	88	0,1	BE	Belgia – Belgien	86	4,6
CA	Kanada – Canada	5	1,4	ZM	Sambia – Zambia	61	0,1	CH	Sveitsi – Schweiz	25	1,3
				ZW	Zimbabwe	30	0,0	CS	Tsekkoslov. – Tjeckosl.	16	0,9
<b>13</b>	<b>Kalastus ja kalanviljely</b>	<b>25</b>	<b>100,0</b>	AE	Arabiemiir. – Arabemir.	72	0,1	DE	Saksan l.t. – Fr Tyskl.	85	4,6
DK	Tanska – Danmark	6	24,3	BD	Bangladesh	37	0,0	DK	Tanska – Danmark	42	2,3
SE	Ruotsi – Sverige	12	49,7	BH	Bahrain	8	0,0	ES	Espanja – Spanien	27	1,5
				CN	Kiina – Kina	657	0,8	FR	Ranska – Frankr.	10	0,5
<b>2</b>	<b>Kaivos- ja muu kaivannaistoiminta</b>	<b>275</b>	<b>100,0</b>	CY	Kypros – Cypren	137	0,2	GB	Iso-Brit. – Storbrit.	52	2,8
BE	Belgia – Belgien	7	2,4	HK	Hongkong	253	0,3	HU	Unkari – Ungern	9	0,5
DE	Saksan l.t. – Fr Tyskl.	32	11,6	ID	Indonesia – Indones.	214	0,3	IE	Irlanti – Irland	10	0,5
ES	Espanja – Spanien	17	6,3	IL	Israel	320	0,4	IT	Italia – Italien	80	4,3
FR	Ranska – Frankr.	20	7,1	IN	Intia – Indien	303	0,4	NL	Alankomaat – Nederl.	37	2,0
GB	Iso-Brit. – Storbrit.	14	4,9	IQ	Irak	30	0,0	NO	Norja – Norge	89	4,8
IT	Italia – Italien	50	18,3	IR	Iran	182	0,2	PL	Puola – Polen	51	2,8
NL	Alankomaat – Nederl.	32	11,6	JO	Jordania – Jordan.	59	0,1	SE	Ruotsi – Sverige	278	15,0
PL	Puola – Polen	8	3,1	JP	Japani – Japan	1 030	1,2	SU	SNTL – Sovjetun.	409	22,0
SE	Ruotsi – Sverige	58	21,0	KP	Korean d.kt – Df.Korea	8	0,0	DZ	Algeria – Algeriet	5	0,3
SU	SNTL – Sovjetun.	5	1,8	KR	Korean tas – R.Korea	284	0,3	EG	Egypti – Egypten	27	1,5
JP	Japani – Japan	6	2,1	KW	Kuwait	55	0,1	LY	Libya – Libyen	9	0,5
				LB	Libanon	79	0,1	MA	Marokko – Marocko	7	0,4
<b>3</b>	<b>Teollisuus</b>	<b>84 930</b>	<b>100,0</b>	LK	Sri Lanka	47	0,1	CY	Kypros – Cypren	7	0,4
AT	Itävalta – Österr.	971	1,1	MN	Mongolia – Mongol.	5	0,0	JO	Jordania – Jordan.	11	0,6
BE	Belgia – Belgien	1 556	1,8	MY	Malesia – Malaysia	89	0,1	JP	Japani – Japan	58	3,1
				NP	Nepal	35	0,0	LB	Libanon	24	1,3
				OM	Oman	14	0,0				

## III 6. (Jatk. – Forts. – Cont. 1987)

		Arvo Värde Value milj. mk	Osuus Andel Share %			Arvo Värde Value milj. mk	Osuus Andel Share %			Arvo Värde Value milj. mk	Osuus Andel Share %
SA	Saudi-Arab. – Saudiarab.	8	0,4	IL	Israel	85	1,1	<b>34</b>	<b>Paperi- ja graafinen teollisuus</b>	<b>27 193</b>	<b>100,0</b>
SY	Syyria – Syrien	20	1,1	IR	Iran	39	0,5	AT	Itävalta – Österr.	319	1,2
CA	Kanada – Canada	15	0,8	JO	Jordania – Jordan.	5	0,1	BE	Belgia – Belgien	643	2,4
US	USA	241	13,0	JP	Japani – Japan	33	0,4	BG	Bulgaria – Bulgar.	40	0,1
NI	Nicaragua	14	0,8	OM	Oman	9	0,1	CH	Sveitsi – Schweiz	509	1,9
BR	Brasilia – Brasil.	5	0,3	SA	Saudi-Arab. – Saudiarab.	65	0,8	CS	Tsekkoslov. – Tjeckosl.	108	0,4
VE	Venezuela	9	0,5	SG	Singapore	5	0,1	DD	Saksan d.t. – Tyska dr	99	0,4
<b>32</b>	<b>Tekstiili-, vaate- ja nahkateollisuus</b>	<b>4 947</b>	<b>100,0</b>	CA	Kanada – Canada	19	0,3	DE	Saksan l.t. – Fr Tyskl.	3 888	14,3
AT	Itävalta – Österr.	53	1,1	US	USA	137	1,8	DK	Tanska – Danmark	957	3,5
BE	Belgia – Belgien	30	0,6	PE	Peru	5	0,1	ES	Espanja – Spanien	645	2,4
CH	Sveitsi – Schweiz	83	1,7	AU	Australia – Austr.	12	0,2	FR	Ranska – Frankr.	2 228	8,2
CS	Tsekkoslov. – Tjeckosl.	8	0,2	<b>331</b>	<b>Sahattu ja höylätty puutavara, ml. karkeasti syrättä</b>	<b>4 225</b>	<b>100,0</b>	GB	Iso-Brit. – Storbrit.	5 423	19,9
DD	Saksan d.t. – Tyska dr	10	0,2	AT	Itävalta – Österr.	24	0,6	GR	Kreikka – Grekland	245	0,9
DE	Saksan l.t. – Fr Tyskl.	293	5,9	BE	Belgia – Belgien	123	2,9	HU	Unkari – Ungern	76	0,3
DK	Tanska – Danmark	150	3,0	CH	Sveitsi – Schweiz	106	2,5	IE	Irlanti – Irland	263	1,0
ES	Espanja – Spanien	21	0,4	DE	Saksan l.t. – Fr Tyskl.	620	14,7	IS	Islanti – Island	25	0,1
FR	Ranska – Frankr.	125	2,5	DK	Tanska – Danmark	359	8,5	IT	Italia – Italien	805	3,0
GB	Iso-Brit. – Storbrit.	303	6,1	ES	Espanja – Spanien	48	1,1	MT	Malta	5	0,0
GR	Kreikka – Grekland	26	0,5	FR	Ranska – Frankr.	491	11,6	NL	Alankomaat – Nederl.	1 258	4,6
IE	Irlanti – Irland	10	0,2	GB	Iso-Brit. – Storbrit.	1 046	24,8	NO	Norja – Norge	546	2,0
IS	Islanti – Island	11	0,2	GR	Kreikka – Grekland	85	2,0	PL	Puola – Polen	80	0,3
IT	Italia – Italien	92	1,9	HU	Unkari – Ungern	8	0,2	PT	Portugali – Portugal	82	0,3
NL	Alankomaat – Nederl.	78	1,6	IE	Irlanti – Irland	38	0,9	SE	Ruotsi – Sverige	979	3,6
NO	Norja – Norge	498	10,1	IS	Islanti – Island	19	0,5	SU	SNTL – Sovjetun.	2 852	10,5
PL	Puola – Polen	11	0,2	IT	Italia – Italien	141	3,3	TR	Turkki – Turkiet	51	0,2
PT	Portugali – Portugal	30	0,6	NL	Alankomaat – Nederl.	333	7,9	YU	Jugoslavia – Jugosl.	10	0,0
SE	Ruotsi – Sverige	1 318	26,6	NO	Norja – Norge	50	1,2	CI	Norsunluur. – Elfenb.k.	19	0,1
SU	SNTL – Sovjetun.	1 547	31,3	SE	Ruotsi – Sverige	47	1,1	CM	Kamerun	10	0,0
LY	Libya – Libyen	6	0,1	SU	SNTL – Sovjetun.	8	0,2	DZ	Algeria – Algeriet	59	0,2
HK	Hongkong	13	0,3	TR	Turkki – Turkiet	5	0,1	EG	Egypti – Egypten	99	0,4
JP	Japani – Japan	29	0,6	DZ	Algeria – Algeriet	194	4,6	KE	Kenia – Kenya	18	0,1
KR	Korean tas – R.Korea	24	0,5	EG	Egypti – Egypten	287	6,8	LY	Libya – Libyen	19	0,1
CA	Kanada – Canada	40	0,8	TN	Tunisia – Tunisien	37	0,9	MA	Marokko – Marocko	33	0,1
US	USA	95	1,9	IL	Israel	84	2,0	MZ	Mosambik – Mocambiq.	5	0,0
<b>33</b>	<b>Puutavateollisuus</b>	<b>7 600</b>	<b>100,0</b>	IR	Iran	21	0,5	NG	Nigeria	19	0,1
AT	Itävalta – Österr.	72	0,9	SA	Saudi-Arab. – Saudiarab.	31	0,7	SN	Senegal	10	0,0
BE	Belgia – Belgien	164	2,2	AU	Australia – Austr.	10	0,2	TN	Tunisia – Tunisien	25	0,1
CH	Sveitsi – Schweiz	189	2,5	<b>332</b>	<b>Vaneri, vaneriviilu ja rimalevy</b>	<b>1 619</b>	<b>100,0</b>	ZW	Zimbabwe	18	0,1
CS	Tsekkoslov. – Tjeckosl.	18	0,2	AT	Itävalta – Österr.	21	1,3	AE	Arabiemiir. – Arabemir.	23	0,1
DD	Saksan d.t. – Tyska dr	22	0,3	BE	Belgia – Belgien	35	2,1	BD	Bangladesh	5	0,0
DE	Saksan l.t. – Fr Tyskl.	1 186	15,6	CH	Sveitsi – Schweiz	33	2,1	CN	Kiina – Kina	228	0,8
DK	Tanska – Danmark	468	6,2	CS	Tsekkoslov. – Tjeckosl.	8	0,5	HK	Hongkong	116	0,4
ES	Espanja – Spanien	66	0,9	DD	Saksan d.t. – Tyska dr	15	0,9	ID	Indonesia – Indones.	60	0,2
FR	Ranska – Frankr.	613	8,1	DE	Saksan l.t. – Fr Tyskl.	363	22,4	IL	Israel	129	0,5
GB	Iso-Brit. – Storbrit.	1 471	19,4	DK	Tanska – Danmark	81	5,0	IN	Intia – Indien	122	0,5
GR	Kreikka – Grekland	87	1,1	ES	Espanja – Spanien	16	1,0	IR	Iran	85	0,3
HU	Unkari – Ungern	11	0,1	FR	Ranska – Frankr.	90	5,6	JO	Jordania – Jordan.	21	0,1
IE	Irlanti – Irland	43	0,6	GB	Iso-Brit. – Storbrit.	238	14,7	JP	Japani – Japan	499	1,8
IS	Islanti – Island	50	0,7	IS	Islanti – Island	14	0,8	KR	Korean tas – R.Korea	90	0,3
IT	Italia – Italien	189	2,5	IT	Italia – Italien	45	2,8	KW	Kuwait	24	0,1
NL	Alankomaat – Nederl.	502	6,6	NL	Alankomaat – Nederl.	148	9,1	LB	Libanon	49	0,2
NO	Norja – Norge	291	3,8	NO	Norja – Norge	129	8,0	LK	Sri Lanka	11	0,0
PT	Portugali – Portugal	5	0,1	SE	Ruotsi – Sverige	190	11,7	MY	Malesia – Malaysia	50	0,2
SE	Ruotsi – Sverige	630	8,3	SU	SNTL – Sovjetun.	49	3,1	PH	Filipp.	51	0,2
SU	SNTL – Sovjetun.	470	6,2	TR	Turkki – Turkiet	5	0,3	PK	Pakistan	21	0,1
TR	Turkki – Turkiet	54	0,7	EG	Egypti – Egypten	7	0,5	SA	Saudi-Arab. – Saudiarab.	148	0,5
DZ	Algeria – Algeriet	194	2,6	IR	Iran	6	0,4	SG	Singapore	79	0,3
EG	Egypti – Egypten	295	3,9	SA	Saudi-Arab. – Saudiarab.	22	1,4	SY	Syyria – Syrien	28	0,1
LY	Libya – Libyen	8	0,1	CA	Kanada – Canada	12	0,7	TH	Thaimaa – Thailand	35	0,1
TN	Tunisia – Tunisien	37	0,5	US	USA	61	3,8	TW	Taiwan	78	0,3
AE	Arabiemiir. – Arabemir.	5	0,1					YE	Jemen arab. – Jemen ar.	7	0,0
HK	Hongkong	10	0,1					CA	Kanada – Canada	207	0,8
								US	USA	1 548	5,7
								CR	Costa Rica	5	0,0
								MX	Meksiko – Mexico	25	0,1

## III 6. (Jatk. – Forts. – Cont. 1987)

	Arvo Värde Value milj. mk	Osuus Andel Share %		Arvo Värde Value milj. mk	Osuus Andel Share %		Arvo Värde Value milj. mk	Osuus Andel Share %			
XD	Ra.Väli-Am – Fr.M.am	9	0,0	IE	Irlanti – Irland	45	1,2	NG	Nigeria	16	0,1
AR	Argentiina – Argent.	33	0,1	IS	Islanti – Island	6	0,2	SN	Senegal	7	0,0
BR	Brasilia – Brasil.	198	0,7	IT	Italia – Italien	97	2,6	TN	Tunisia – Tunisien	5	0,0
CL	Chile	15	0,1	NL	Alankomaat – Nederl.	354	9,5	AE	Arabiemiir. – Arabemir.	18	0,1
CO	Kolumbia – Colombia	35	0,1	NO	Norja – Norge	65	1,7	CN	Kiina – Kina	73	0,4
PE	Peru	8	0,0	PT	Portugali – Portugal	14	0,4	HK	Hongkong	49	0,3
VE	Venezuela	37	0,1	SE	Ruotsi – Sverige	105	2,8	ID	Indonesia – Indones.	22	0,1
AU	Australia – Austr.	556	2,0	SU	SNTL – Sovjetun.	303	8,1	IL	Israel	49	0,3
NZ	U.Seelanti – Nya Zeel.	34	0,1	TR	Turkki – Turkiet	15	0,4	IN	Intia – Indien	93	0,6
				CI	Norsunluur. – Elfenb.k.	5	0,1	IR	Iran	52	0,3
<b>341</b>	<b>Paperimassa</b>	<b>3 951</b>	<b>100,0</b>	DZ	Algeria – Algeriet	6	0,2	JO	Jordania – Jordan.	11	0,1
AT	Itävalta – Österr.	68	1,7	EG	Egypti – Egypten	23	0,6	JP	Japani – Japan	376	2,2
BE	Belgia – Belgien	85	2,2	KE	Kenia – Kenya	8	0,2	KR	Korean tas – R.Korea	17	0,1
BG	Bulgaria – Bulgar.	11	0,3	TN	Tunisia – Tunisien	13	0,3	KW	Kuwait	17	0,1
CH	Sveitsi – Schweiz	106	2,7	ZW	Zimbabwe	5	0,1	LB	Libanon	32	0,2
CS	Tsekkoslov. – Tjeckosl.	100	2,5	CN	Kiina – Kina	36	1,0	LK	Sri Lanka	9	0,1
DD	Saksan d.t – Tyska dr	63	1,6	HK	Hongkong	63	1,7	MY	Malesia – Malaysia	42	0,2
DE	Saksan l.t – Fr Tyskl.	941	23,8	ID	Indonesia – Indones.	15	0,4	PH	Filipp.	28	0,2
DK	Tanska – Danmark	18	0,4	IL	Israel	31	0,8	PK	Pakistan	12	0,1
ES	Espanja – Spanien	45	1,1	IN	Intia – Indien	6	0,2	SA	Saudi-Arab. – Saudiarab.	126	0,7
FR	Ranska – Frankr.	355	9,0	IR	Iran	20	0,5	SG	Singapore	54	0,3
GB	Iso-Brit. – Storbrit.	559	14,1	JO	Jordania – Jordan.	10	0,3	SY	Syyria – Syrien	17	0,1
GR	Kreikka – Grekland	77	1,9	JP	Japani – Japan	16	0,4	TH	Thaimaa – Thailand	18	0,1
HU	Unkari – Ungern	13	0,3	KR	Korean tas – R.Korea	15	0,4	TW	Taiwan	35	0,2
IE	Irlanti – Irland	8	0,2	MY	Malesia – Malaysia	7	0,2	CA	Kanada – Canada	185	1,1
IT	Italia – Italien	260	6,6	PH	Filipp.	19	0,5	US	USA	1 422	8,5
NL	Alankomaat – Nederl.	139	3,5	PK	Pakistan	7	0,2	MX	Meksiko – Mexico	22	0,1
NO	Norja – Norge	10	0,3	SA	Saudi-Arab. – Saudiarab.	18	0,5	XD	Ra.Väli-Am – Fr.M.am	9	0,1
PL	Puola – Polen	38	1,0	SG	Singapore	21	0,6	AR	Argentiina – Argent.	30	0,2
PT	Portugali – Portugal	21	0,5	SY	Syyria – Syrien	6	0,1	BR	Brasilia – Brasil.	197	1,2
SE	Ruotsi – Sverige	46	1,2	TH	Thaimaa – Thailand	14	0,4	CL	Chile	14	0,1
SU	SNTL – Sovjetun.	324	8,2	TW	Taiwan	21	0,6	CO	Kolumbia – Colombia	32	0,2
TR	Turkki – Turkiet	30	0,7	CA	Kanada – Canada	20	0,5	PE	Peru	7	0,0
YU	Jugoslavia – Jugosl.	5	0,1	US	USA	67	1,8	VE	Venezuela	35	0,2
DZ	Algeria – Algeriet	37	0,9	AU	Australia – Austr.	89	2,4	AU	Australia – Austr.	373	2,2
EG	Egypti – Egypten	8	0,2					NZ	U.Seelanti – Nya Zeel.	21	0,1
MA	Marokko – Marocko	11	0,3	<b>344</b>	<b>Paperi</b>	<b>16 782</b>	<b>100,0</b>				
TN	Tunisia – Tunisien	7	0,2	AT	Itävalta – Österr.	203	1,2	<b>35</b>	<b>Kemiallinen teollisuus</b>	<b>8 045</b>	<b>100,0</b>
ZW	Zimbabwe	10	0,3	BE	Belgia – Belgien	420	2,5	AT	Itävalta – Österr.	54	0,7
CN	Kiina – Kina	118	3,0	BG	Bulgaria – Bulgar.	15	0,1	BE	Belgia – Belgien	125	1,5
ID	Indonesia – Indones.	19	0,5	CH	Sveitsi – Schweiz	343	2,0	BG	Bulgaria – Bulgar.	24	0,3
IL	Israel	46	1,2	CS	Tsekkoslov. – Tjeckosl.	6	0,0	CH	Sveitsi – Schweiz	83	1,0
IN	Intia – Indien	20	0,5	DD	Saksan d.t – Tyska dr	17	0,1	CS	Tsekkoslov. – Tjeckosl.	16	0,2
JP	Japani – Japan	103	2,6	DE	Saksan l.t – Fr Tyskl.	2 202	13,1	DD	Saksan d.t – Tyska dr	82	1,0
KR	Korean tas – R.Korea	52	1,3	DK	Tanska – Danmark	659	3,9	DE	Saksan l.t – Fr Tyskl.	868	10,8
KW	Kuwait	5	0,1	ES	Espanja – Spanien	384	2,3	DK	Tanska – Danmark	662	8,2
LB	Libanon	13	0,3	FR	Ranska – Frankr.	1 454	8,7	ES	Espanja – Spanien	44	0,5
SY	Syyria – Syrien	5	0,1	GB	Iso-Brit. – Storbrit.	3 881	23,1	FR	Ranska – Frankr.	215	2,7
TW	Taiwan	21	0,5	GR	Kreikka – Grekland	126	0,8	GB	Iso-Brit. – Storbrit.	473	5,9
US	USA	42	1,1	HU	Unkari – Ungern	49	0,3	GR	Kreikka – Grekland	22	0,3
AU	Australia – Austr.	88	2,2	IE	Irlanti – Irland	186	1,1	HU	Unkari – Ungern	68	0,8
NZ	U.Seelanti – Nya Zeel.	10	0,3	IS	Islanti – Island	13	0,1	IE	Irlanti – Irland	55	0,7
				IT	Italia – Italien	390	2,3	IS	Islanti – Island	11	0,1
<b>343</b>	<b>Pahvi ja kartonki</b>	<b>3 740</b>	<b>100,0</b>	NL	Alankomaat – Nederl.	713	4,2	IT	Italia – Italien	143	1,8
AT	Itävalta – Österr.	37	1,0	NO	Norja – Norge	243	1,4	NL	Alankomaat – Nederl.	297	3,7
BE	Belgia – Belgien	101	2,7	PL	Puola – Polen	26	0,2	NO	Norja – Norge	307	3,8
BG	Bulgaria – Bulgar.	11	0,3	PT	Portugali – Portugal	46	0,3	PL	Puola – Polen	27	0,3
CH	Sveitsi – Schweiz	42	1,1	SE	Ruotsi – Sverige	408	2,4	PT	Portugali – Portugal	54	0,7
DD	Saksan d.t – Tyska dr	12	0,3	SU	SNTL – Sovjetun.	1 275	7,6	RO	Romania – Rumänien	8	0,1
DE	Saksan l.t – Fr Tyskl.	563	15,0	CI	Norsunluur. – Elfenb.k.	13	0,1	SE	Ruotsi – Sverige	2 094	26,0
DK	Tanska – Danmark	147	3,9	CM	Kamerun	7	0,0	SU	SNTL – Sovjetun.	1 084	13,5
ES	Espanja – Spanien	203	5,4	DZ	Algeria – Algeriet	17	0,1	TR	Turkki – Turkiet	42	0,5
FR	Ranska – Frankr.	304	8,1	EG	Egypti – Egypten	67	0,4	YU	Jugoslavia – Jugosl.	9	0,1
GB	Iso-Brit. – Storbrit.	661	17,7	KE	Kenia – Kenya	10	0,1	CM	Kamerun	5	0,1
GR	Kreikka – Grekland	33	0,9	LY	Libya – Libyen	14	0,1	DZ	Algeria – Algeriet	13	0,2
HU	Unkari – Ungern	8	0,2	MA	Marokko – Marocko	22	0,1	EG	Egypti – Egypten	20	0,2

## III 6. (Jatk. – Forts. – Cont. 1987)

	Arvo Värde Value milj. mk	Osuus Andel Share %		Arvo Värde Value milj. mk	Osuus Andel Share %		Arvo Värde Value milj. mk	Osuus Andel Share %			
KE	Kenia – Kenya	15	0,2	BE	Belgia – Belgien	233	3,7	PT	Portugali – Portugal	87	0,3
LY	Libya – Libyen	5	0,1	BG	Bulgaria – Bulgar.	28	0,4	SE	Ruotsi – Sverige	6 221	22,8
MA	Marokko – Marocko	12	0,1	CH	Sveitsi – Schweiz	119	1,9	SU	SNTL – Sovjetun.	6 621	24,2
TZ	Tansania – Tanzania	11	0,1	CS	Tsekkoslov. – Tjeckosl.	57	0,9	TR	Turkki – Turkiet	146	0,5
ZM	Sambia – Zambia	10	0,1	DD	Saksan d.t. – Tyska dr	54	0,9	YU	Jugoslavia – Jugosl.	281	1,0
AE	Arabiemiir. – Arabemir.	8	0,1	DE	Saksan l.t. – Fr Tyskl.	1 017	16,2	AO	Angola	5	0,0
CN	Kiina – Kina	200	2,5	DK	Tanska – Danmark	335	5,3	CI	Norsunluur. – Elfenb.k.	5	0,0
CY	Kypros – Cypern	7	0,1	ES	Espanja – Spanien	79	1,3	DZ	Algeria – Algeriet	13	0,0
HK	Hongkong	6	0,1	FR	Ranska – Frankr.	245	3,9	EG	Egypti – Egypten	53	0,2
ID	Indonesia – Indones.	10	0,1	GB	Iso-Brit. – Storbrit.	684	10,9	ET	Etiopia – Etiopien	26	0,1
IL	Israel	14	0,2	GR	Kreikka – Grekland	11	0,2	KE	Kenia – Kenya	11	0,0
IN	Intia – Indien	20	0,3	HU	Unkari – Ungern	13	0,2	LR	Liberia	33	0,1
IR	Iran	36	0,4	IE	Irlanti – Irland	37	0,6	LY	Libya – Libyen	37	0,1
JO	Jordania – Jordan.	11	0,1	IT	Italia – Italien	260	4,1	MZ	Mosambik – Mocambiq.	17	0,1
JP	Japani – Japan	57	0,7	NL	Alankomaat – Nederl.	296	4,7	NG	Nigeria	17	0,1
KR	Korean tas – R.Korea	25	0,3	NO	Norja – Norge	247	3,9	SD	Sudan	30	0,1
MY	Malesia – Malaysia	7	0,1	PL	Puola – Polen	15	0,2	SO	Somalia	5	0,0
PH	Filipp.	14	0,2	PT	Portugali – Portugal	28	0,4	TZ	Tansania – Tanzania	73	0,3
PK	Pakistan	25	0,3	SE	Ruotsi – Sverige	854	13,6	ZM	Sambia – Zambia	49	0,2
SA	Saudi-Arab. – Saudiarab.	65	0,8	SU	SNTL – Sovjetun.	317	5,0	ZW	Zimbabwe	11	0,0
SG	Singapore	13	0,2	TR	Turkki – Turkiet	10	0,2	AE	Arabiemiir. – Arabemir.	31	0,1
TH	Thaimaa – Thailand	10	0,1	YU	Jugoslavia – Jugosl.	6	0,1	BD	Bangladesh	27	0,1
TW	Taiwan	10	0,1	MA	Marokko – Marocko	32	0,5	CN	Kiina – Kina	196	0,7
CA	Kanada – Canada	77	1,0	CN	Kiina – Kina	32	0,5	CY	Kypros – Cypern	115	0,4
GL	Grönlanti – Grönland	10	0,1	HK	Hongkong	29	0,5	HK	Hongkong	75	0,3
US	USA	197	2,4	ID	Indonesia – Indones.	7	0,1	ID	Indonesia – Indones.	136	0,5
CU	Kuuba – Cuba	5	0,1	IL	Israel	60	1,0	IL	Israel	24	0,1
NI	Nicaragua	14	0,2	IN	Intia – Indien	62	1,0	IN	Intia – Indien	95	0,3
PA	Panama	5	0,1	IQ	Irak	5	0,1	IQ	Irak	22	0,1
AR	Argentiina – Argent.	18	0,2	JP	Japani – Japan	147	2,3	IR	Iran	19	0,1
BR	Brasilia – Brasil.	12	0,2	KR	Korean tas – R.Korea	20	0,3	JO	Jordania – Jordan.	5	0,0
CL	Chile	10	0,1	MY	Malesia – Malaysia	6	0,1	JP	Japani – Japan	190	0,7
CO	Kolumbia – Colombia	38	0,5	PH	Filipp.	13	0,2	KP	Korean d.kt – Df.Korea	8	0,0
PE	Peru	14	0,2	SA	Saudi-Arab. – Saudiarab.	5	0,1	KR	Korean tas – R.Korea	122	0,4
UY	Uruguay	7	0,1	SG	Singapore	18	0,3	KW	Kuwait	12	0,0
VE	Venezuela	63	0,8	TH	Thaimaa – Thailand	15	0,2	LK	Sri Lanka	35	0,1
AU	Australia – Austr.	22	0,3	TW	Taiwan	40	0,6	MY	Malesia – Malaysia	24	0,1
NZ	U.Seelanti – Nya Zeel.	11	0,1	VN	Vietnam	10	0,2	NP	Nepal	34	0,1
				CA	Kanada – Canada	82	1,3	PH	Filipp.	11	0,0
<b>36</b>	<b>Savi-, lasi- ja kiven- jalostusteollisuus</b>	<b>1 046</b>	<b>100,0</b>	US	USA	580	9,2	PK	Pakistan	7	0,0
AT	Itävalta – Österr.	12	1,1	MX	Meksiko – Mexico	35	0,6	QA	Qatar	7	0,0
BE	Belgia – Belgien	22	2,1	VE	Venezuela	25	0,4	SA	Saudi-Arab. – Saudiarab.	101	0,4
BG	Bulgaria – Bulgar.	15	1,4	AU	Australia – Austr.	20	0,3	SG	Singapore	124	0,5
CH	Sveitsi – Schweiz	8	0,8					TH	Thaimaa – Thailand	37	0,1
DE	Saksan l.t. – Fr Tyskl.	191	18,3	<b>38</b>	<b>Metallituote- ja kone- teollisuus</b>	<b>27 327</b>	<b>100,0</b>	TW	Taiwan	102	0,4
DK	Tanska – Danmark	34	3,3	AT	Itävalta – Österr.	385	1,4	VN	Vietnam	24	0,1
ES	Espanja – Spanien	11	1,1	BE	Belgia – Belgien	249	0,9	CA	Kanada – Canada	421	1,5
FR	Ranska – Frankr.	32	3,1	BG	Bulgaria – Bulgar.	22	0,1	US	USA	1 339	4,9
GB	Iso-Brit. – Storbrit.	97	9,3	CH	Sveitsi – Schweiz	301	1,1	AN	Al.Antill. – N.Antill.	5	0,0
HU	Unkari – Ungern	12	1,2	CS	Tsekkoslov. – Tjeckosl.	109	0,4	GT	Guatemala	5	0,0
IT	Italia – Italien	11	1,0	DD	Saksan d.t. – Tyska dr	83	0,3	HT	Haiti	11	0,0
NL	Alankomaat – Nederl.	24	2,3	DE	Saksan l.t. – Fr Tyskl.	1 659	6,1	JM	Jamaika – Jamaica	21	0,1
NO	Norja – Norge	54	5,1	DK	Tanska – Danmark	619	2,3	MX	Meksiko – Mexico	25	0,1
PL	Puola – Polen	6	0,6	ES	Espanja – Spanien	173	0,6	NI	Nicaragua	10	0,0
SE	Ruotsi – Sverige	195	18,7	FR	Ranska – Frankr.	1 066	3,9	PA	Panama	9	0,0
SU	SNTL – Sovjetun.	192	18,3	GB	Iso-Brit. – Storbrit.	1 327	4,9	PR	Puerto Rico	13	0,0
JP	Japani – Japan	6	0,6	GR	Kreikka – Grekland	59	0,2	XC	Br.Väli-Am – Br.M.am	206	0,8
KW	Kuwait	11	1,1	HU	Unkari – Ungern	65	0,2	AR	Argentiina – Argent.	22	0,1
SA	Saudi-Arab. – Saudiarab.	24	2,3	IE	Irlanti – Irland	69	0,3	BR	Brasilia – Brasil.	18	0,1
CA	Kanada – Canada	5	0,5	IS	Islanti – Island	36	0,1	CL	Chile	85	0,3
US	USA	52	5,0	IT	Italia – Italien	481	1,8	CO	Kolumbia – Colombia	12	0,0
<b>37</b>	<b>Metallien perus- teollisuus</b>	<b>6 282</b>	<b>100,0</b>	NL	Alankomaat – Nederl.	591	2,2	PE	Peru	18	0,1
AT	Itävalta – Österr.	57	0,9	NO	Norja – Norge	2 009	7,4	VE	Venezuela	17	0,1
				PL	Puola – Polen	103	0,4	AU	Australia – Austr.	232	0,8
								NZ	U.Seelanti – Nya Zeel.	52	0,2
								PG	Papua-Guinea	16	0,1

## III 6. (Jatk. – Forts. – Cont. 1987)

	Arvo Värde Value milj. mk	Osuus Andel Share %			Arvo Värde Value milj. mk	Osuus Andel Share %			Arvo Värde Value milj. mk	Osuus Andel Share %	
<b>39</b>	<b>Muu teollisuus</b>	<b>634</b>	<b>100,0</b>	IT	Italia – Italien	13	2,0	<b>4</b>	<b>Muu toiminta</b>	<b>50</b>	<b>100,0</b>
AT	Itävalta – Österr.	13	2,1	NL	Alankomaat – Nederl.	14	2,2	NO	Norja – Norge	5	10,3
CH	Sveitsi – Schweiz	20	3,2	NO	Norja – Norge	62	9,8	SE	Ruotsi – Sverige	27	55,3
DE	Saksan l.t – Fr Tyskl.	90	14,1	SE	Ruotsi – Sverige	124	19,5	SU	SNTL – Sovjetun.	11	21,4
DK	Tanska – Danmark	18	2,9	SU	SNTL – Sovjetun.	5	0,7				
FR	Ranska – Frankr.	21	3,4	JP	Japani – Japan	12	1,9	<b>5</b>	<b>Muut tavarat</b>	<b>12</b>	<b>100,0</b>
GB	Iso-Brit. – Storbrit.	55	8,6	CA	Kanada – Canada	29	4,5				
IE	Irlanti – Irland	5	0,8	US	USA	126	19,8				

## III 7. Vienti tavaroiden käytön mukaan maaryhmittäin ja maittain vuonna 1987

Exporten enligt varornas användning och enligt ländergrupper och länder år 1987

Exports by use of goods and by groups of countries in 1987

Maaryhmä/maa Ländergrupp/land Group of country/country	Milj. mk				Osuus Andel Share %				
	1 Raaka-aineet ja tuotanto- tarvikkeet	2 Poltto- ja voitelu- aineet	3 Investointi- tavarat	4 Kulutus- tavarat	1 Raaka- aineet ja tuot- tantotar- vikkeet	2 Poltto- ja voitelu- aineet	3 Invest- ointi- tavarat	4 Kulutus- tavarat	
<b>Koko vienti – Totalexport – Total exports</b>	<b>58 702</b>	<b>1 678</b>	<b>13 960</b>	<b>13 176</b>	<b>67,0</b>	<b>1,9</b>	<b>15,9</b>	<b>15,0</b>	
<b>OECD</b>	<b>45 079</b>	<b>1 667</b>	<b>7 848</b>	<b>10 217</b>	<b>69,5</b>	<b>2,6</b>	<b>12,1</b>	<b>15,8</b>	
<b>Efta</b>	<b>9 557</b>	<b>957</b>	<b>3 655</b>	<b>5 726</b>	<b>48,0</b>	<b>4,8</b>	<b>18,4</b>	<b>28,8</b>	
<b>EEC</b>	<b>29 741</b>	<b>696</b>	<b>2 831</b>	<b>3 629</b>	<b>80,6</b>	<b>1,9</b>	<b>7,7</b>	<b>9,8</b>	
<b>SEV-CMEA/Eur.</b>	<b>8 013</b>	<b>1</b>	<b>4 374</b>	<b>2 560</b>	<b>53,6</b>	<b>0,0</b>	<b>29,3</b>	<b>17,1</b>	
<b>Keh.maat – U.länd. – Dvng c.</b>	<b>4 639</b>	<b>10</b>	<b>1 351</b>	<b>362</b>	<b>72,9</b>	<b>0,2</b>	<b>21,2</b>	<b>5,7</b>	
<b>OPEC</b>	<b>1 165</b>	<b>–</b>	<b>307</b>	<b>96</b>	<b>74,3</b>	<b>–</b>	<b>19,6</b>	<b>6,1</b>	
AT	Itävalta – Österr.	640	0	217	119	65,6	0,0	22,3	12,2
BE	Belgia – Belgien	1 305	0	88	172	83,3	0,0	5,6	11,0
CH	Sveitsi – Schweiz	1 163	–	144	256	74,3	–	9,2	16,4
CS	Tsekkoslov. – Tjeckosl.	221	–	69	44	66,1	–	20,7	13,2
DD	Saksan d.t – Tyska dr	302	0	43	25	81,5	0,0	11,7	6,8
DE	Saksan l.t – Fr Tyskl.	7 698	273	625	981	80,4	2,9	6,5	10,2
DK	Tanska – Danmark	2 394	350	282	379	70,2	10,3	8,3	11,1
ES	Espanja – Spanien	945	–	98	76	84,5	–	8,8	6,8
FR	Ranska – Frankr.	3 539	29	631	416	76,7	0,6	13,7	9,0
GB	Iso-Brit. – Storbrit.	8 483	1	464	1 040	84,9	0,0	4,6	10,4
GR	Kreikka – Grekland	429	–	13	23	92,2	–	2,9	4,9
HU	Unkari – Ungern	209	0	37	18	79,0	0,0	14,0	7,0
IE	Irlanti – Irland	342	40	34	79	69,0	8,1	6,9	16,0
IT	Italia – Italien	1 783	0	230	225	79,6	0,0	10,3	10,1
NL	Alankomaat – Nederl.	2 596	3	320	222	82,7	0,1	10,2	7,1
NO	Norja – Norge	2 037	22	1 046	1 026	49,3	0,5	25,3	24,8
PL	Puola – Polen	193	0	51	70	61,4	0,0	16,3	22,2
PT	Portugali – Portugal	227	–	45	15	77,3	–	15,2	5,0
SE	Ruotsi – Sverige	5 622	935	2 226	4 297	42,9	7,1	17,0	32,8
SU	SNTL – Sovjetun.	6 962	1	4 163	2 397	51,5	0,0	30,8	17,7
TR	Turkki – Turkiet	225	–	81	8	71,8	–	25,8	2,4
DZ	Algeria – Algeriet	268	–	11	7	93,9	–	3,7	2,4
EG	Egypti – Egypten	445	–	19	32	89,7	–	3,9	6,4
CN	Kiina – Kina	523	–	163	3	75,9	–	23,6	0,5
HK	Hongkong	304	–	60	13	80,6	–	15,9	3,5
IL	Israel	295	–	12	15	91,4	–	3,8	4,8
IN	Intia – Indien	241	–	60	2	79,7	–	19,7	0,6
IR	Iran	169	–	17	4	89,0	–	9,0	2,1
JP	Japani – Japan	1 002	–	124	111	80,9	–	10,1	9,0
KR	Korean tas – R. Korea	506	–	49	2	90,9	–	8,8	0,3
SA	Saudi-Arab. – Saudiarab.	326	–	80	21	76,4	–	18,7	4,9
CA	Kanada – Canada	707	–	191	95	71,0	–	19,1	9,5
US	USA	3 080	14	806	618	68,1	0,3	17,8	13,7
BR	Brasilia – Brasilien	226	–	9	2	95,5	–	3,8	0,7
VE	Venezuela	143	–	7	1	94,3	–	4,9	0,8
AU	Australia – Austr.	684	–	143	29	80,0	–	16,7	3,3

#### IV ULKOMAANKAUPAN YKSIKKÖARVO- JA VOLYYMI-INDEKSIT

Ulkomaankaupan määrissä ja hinnoissa tapahtuvien muutosten seuraamiseksi on laskettu yksikköarvo- ja volyyymi-indeksejä. Indeksien laskenta aloitettiin vuonna 1919, jolloin perusvuotena oli vuosi 1913. Muita perusvuosia ovat sen jälkeen olleet vuodet 1935, 1954, 1962, 1969, 1975 sekä nykyisin julkaistavissa indekseissä oleva vuosi 1980.

Indeksien laskentakaavoina käytetään yksikköarvoindeksejä laskettaessa Laspeyresin ja volyyymi-indeksejä laskettaessa Paaschen kaavaa. Indeksit lasketaan ketjuindekseinä, jolloin vertailuvuotena on aina edellinen vuosi. Ketjutettaessa merkitään vuosi 1980 = 100.

Indeksinimikkeinä käytetään CCCN-alanimikkeitä. Yksikköarvoindeksejä laskettaessa käytetään hintatietoina indeksinimikkeiden tilastoarvoa tullitariffin ilmoittamaa paljousyksikköä kohden. Sekä neljännesvuosi- että vuosi-indekseissä käytetään vertailuvuoden hintatietoina koko vuoden hintatietoja. Indeksinimikkeiden punnukset saadaan indeksinimikkeiden vertailuvuoden arvo-osuuksista. Punnukset korotetaan tavaraluokittain siten, että kuhunkin tavaraluokkaan kuuluvien indeksinimikkeiden punnusten summa vastaa tavaraluokan arvo-osuutta vertailuvuonna.

Yksikköarvoindeksit lasketaan käytännössä seuraavasta kaavasta:

$$p_L = \frac{\sum w_0(p_n/p_0)}{\sum w_0}, \text{ jossa } p = \text{nimikkeen yksikköarvo ja } w = \text{punnus.}$$

, där p = positionens enhetsvärde och w = vikt.

Volyyymi-indeksit lasketaan yksikköarvoindeksien avulla. Neljänneksien volyyymi-indeksit lasketaan siten, että neljänneksen arvoluku deflatoidaan vastaavalla yksikköarvoindeksillä edellisen vuoden tasoon. Tätä arvoa verrataan edellisen vuoden keskimääräiseen neljännesarvoon. Vuositason volyyymi-indeksit lasketaan vastaavalla tavalla vuosiarvojen avulla.

Sekä neljännesvuosi- että vuositason yksikköarvo- ja volyyymi-indeksien ketjuttaminen tapahtuu kertomalla ketjuttamattomat indeksit vastaavalla edellisen vuoden ketjutetulla vuosi-indeksillä.

Indeksit lasketaan koko tuonnista ja viennistä sekä itä- ja länsituonnista ja -viennistä. Tavaraluokituksena käytetään viennin indekseissä pääasiassa toimialaluokituksista ja tuonnin indekseissä tavarankäyttötarkoituksen mukaista luokituksista. Näiden lisäksi lasketaan koko tuonnista indeksit toimialaluokituksen ja SITC-luokituksen mukaan sekä koko viennistä SITC-luokituksen mukaan.

#### IV ENHETSVÄRDE- OCH VOLYMINDEX FÖR UTRIKESHANDELN

För att kunna följa växlingarna i utrikeshandelns priser och utrikeshandelns kvantitativa utveckling har man räknat ut enhetsvärde- och volymindeindex. Indexen började beräknas år 1919, varvid basåret var år 1913. Andra basår har därefter varit åren 1935, 1954, 1962, 1969, 1975 och 1980, av vilka det sistnämnda utgör basår i de index, som publiceras i dag.

Som beräkningsformel för enhetsvärdeindex används Laspeyres indexformel och för volymindeindex Paasches formel. Indexen beräknas som kedjeindex, varvid så som jämförelseår alltid används det föregående året. Vid kedjning betecknas år 1980 = 100.

Som indexpositioner används underpositionerna i CCCN. Vid beräkningen av enhetsvärdeindex används så som prisuppgifter indexpositionernas statistiska värde per den i tulltariffen angivna kvantitetens enhet. Både i kvartals- och årsindex används hela årets prisuppgifter så som jämförelseår används deras värdeandel i jämförelseåret. Indexpositionernas vikter höjs inom varukategorierna så, att vikternas summa inom varje varukategori motsvarar varukategoriens värdeandel i jämförelseåret.

Enhetsvärdeindex beräknas i praktiken enligt följande formel:

Volymindeindexen beräknas med hjälp av enhetsvärdeindexen. Volymindeindex för kvartalet beräknas så, att kvartalets värde deflateras med motsvarande enhetsvärdeindex till föregående års nivå. Detta värde jämförs med det genomsnittliga kvartalsvärdet för det föregående året. Volymindeindex för årsnivå beräknas på motsvarande sätt genom användning av årsvärdena.

Enhetsvärde- och volymindeindex för både kvartals- och årsnivå kedjas genom att multiplicera de icke kedjade indexen med föregående års motsvarande kedjade årsindex.

Indexen beräknas på totalimporten och -exporten samt på öst- och västimporten och -exporten. Som varuklassificering används i exportindexen huvudsakligen näringsgrensklassificering och i importindexen klassificering som baserar sig på varornas användning. Därtill beräknas indexen på totalimporten enligt näringsgrensklassificering och SITC-klassificering samt på totalexporten enligt SITC-klassificering.

**IV 1. Tuonti tavaroiden käytön mukaan: yksikköarvo- ja volyymi-indeksi (1980 = 100) vuosina 1978 – 1987**
**Importen enligt varornas användning: enhetsvärde- och volymindex (1980 = 100) åren 1978 – 1987**
**Imports by use of goods: unit value and volume index (1980 = 100) in 1978 – 1987**

Tavaruokka Varukategori Goods category	Yksikköarvoindeksi Enhetsvärdeindex Unit value index						
	1978	1979	1980	1981	1982	1983	1984
<b>Koko tuonti – Totalimport – Total imports</b>	<b>74</b>	<b>86</b>	<b>100</b>	<b>112</b>	<b>117</b>	<b>125</b>	<b>131</b>
<b>1 Raaka-aineet ja tuotantotarvikkeet</b>	<b>71</b>	<b>83</b>	<b>100</b>	<b>113</b>	<b>54</b>	<b>124</b>	<b>131</b>
11 Maa- ja metsätalouteen	87	90	100	115	124	127	136
13 Teollisuuteen	70	82	100	113	117	125	131
131 Elintarvike-, juoma- ja tupakkateollisuuteen	90	87	100	98	101	106	119
1312 Sokeri	34	37	100	98	47	48	52
1313 Kahvi	105	87	100	82	93	102	120
132 Tekstiili-, vaate- ja nahkateollisuuteen	87	97	100	104	112	123	131
1322 Langat	80	92	100	104	110	118	124
1323 Kankaat ja neulokset	89	93	100	107	114	123	130
133 Puutavateollisuuteen	84	89	100	116	122	135	143
134 Paperi- ja graafiseen teollisuuteen	82	88	100	113	123	126	130
135 Kemialliseen teollisuuteen	52	71	100	123	125	131	136
1351 Raakaöljy	46	65	100	128	130	135	141
1352 Kemialliset alkuaineet ja epäorgaaniset kemikaalit	76	85	100	119	131	126	148
1353 Orgaaniset kemikaalit	68	95	100	111	110	119	119
1356 Muoviraaka-aineet	66	88	100	96	96	107	118
136 Savi-, lasi- ja kivenjalostusteollisuuteen	70	84	100	109	112	113	112
137 Metallien perusteollisuuteen	75	86	100	111	117	121	128
1371 Malmit ja rikasteet	79	88	100	130	139	156	174
1372 Perusmetallit	67	100	100	102	101	102	114
138 Metallituote- ja koneteollisuuteen	88	97	100	106	111	121	128
1381 Valssaus tuotteet	82	90	100	96	101	104	115
1384 Koneteollisuuden tuotantotarvikkeet	94	100	100	110	119	130	132
1385 Sähköteknisen teollisuuden tuotantotarvikkeet	83	98	100	105	110	125	136
1386 Kulkuneuvoteollisuuden tuotantotarvikkeet	92	97	100	110	114	123	128
139 Muuhun teollisuuteen	94	100	100	109	107	129	132
15 Rakennustoimintaan	85	92	100	103	111	114	118
19 Muuhun toimintaan	82	86	100	107	113	115	121
<b>2 Poltto- ja voiteluaineet</b>	<b>52</b>	<b>81</b>	<b>100</b>	<b>127</b>	<b>132</b>	<b>129</b>	<b>132</b>
21 Kiinteät polttoaineet	73	76	100	156	149	124	112
22 Nestemäiset polttoaineet	45	88	100	113	126	133	142
<b>3 Investointitavarat</b>	<b>89</b>	<b>94</b>	<b>100</b>	<b>105</b>	<b>111</b>	<b>124</b>	<b>128</b>
31 Maa- ja mestätalouteen	91	98	100	101	111	131	130
32 Kuljetusneuvot	89	95	100	105	108	120	125
33 Muut koneet ja laitteet	89	93	100	106	113	124	129
<b>4 Kulutustavarat</b>	<b>92</b>	<b>96</b>	<b>100</b>	<b>108</b>	<b>114</b>	<b>126</b>	<b>132</b>
41 Elintarvikkeet, juomat ja tupakka	90	94	100	110	115	127	128
42 Tekstiili- ja vaatetustavarat	85	90	100	107	113	122	138
43 Muut lyhytaikaiset kulutustavarat	94	97	100	107	116	125	128
44 Henkilöautot	94	99	100	110	119	136	146
45 Muut kestävät kulutustavarat	94	98	100	106	110	123	126

Volyyimi-indeksi  
 Volymindex  
 Volume index

1985	1986	1987	1978	1979	1980	1981	1982	1983	1984	1985	1986	1987
135	121	119	75	89	100	94	95	98	98	104	110	125
134	115	112	75	90	100	90	91	93	93	99	102	114
141	144	132	69	82	100	86	91	112	98	105	102	116
134	114	110	74	90	100	89	90	91	90	96	98	111
122	119	93	72	90	100	98	111	90	86	85	87	101
55	38	33	92	70	100	72	139	107	45	47	51	78
127	145	79	78	97	100	91	96	93	102	79	86	110
136	136	132	76	95	100	94	91	87	87	91	90	97
129	131	127	80	100	100	99	95	89	91	101	98	102
134	140	134	77	100	100	90	89	86	83	90	93	95
152	140	138	85	91	100	83	83	83	94	88	86	101
133	127	126	78	84	100	98	116	133	154	145	146	171
136	87	85	79	96	100	86	80	85	80	86	87	96
139	69	66	81	99	100	84	75	80	73	76	77	83
160	119	104	59	84	100	98	87	102	103	103	95	120
124	111	121	81	94	100	97	98	100	98	113	120	128
114	107	108	78	91	100	99	100	112	109	123	133	152
112	111	116	74	91	100	79	84	91	93	97	105	114
132	107	91	65	96	100	85	90	96	108	120	114	153
156	129	112	81	107	100	85	102	103	102	119	136	199
123	87	76	44	76	100	78	75	95	126	145	117	186
132	136	139	67	79	100	91	97	96	98	108	115	128
119	119	114	64	81	100	90	97	97	91	100	101	105
135	144	148	62	74	100	97	102	99	104	118	117	131
140	133	135	76	82	100	90	95	92	98	109	119	143
135	145	152	66	79	100	86	96	99	96	107	120	128
142	168	160	53	76	100	91	97	99	94	100	93	97
128	131	134	70	81	100	96	99	108	113	114	119	139
123	122	120	95	111	100	111	130	154	181	186	234	217
129	78	68	104	103	100	99	90	95	93	104	124	130
128	107	81	102	102	100	121	100	94	77	108	115	108
135	66	65	105	103	100	90	88	97	98	99	127	133
134	140	141	67	76	100	106	104	110	107	109	115	131
132	141	140	69	83	100	104	98	94	97	93	87	74
131	142	152	73	73	100	111	101	113	82	74	81	84
135	140	140	65	77	100	104	105	111	118	125	132	157
142	149	149	70	86	100	100	108	113	116	123	136	164
133	136	134	80	88	100	97	104	103	107	112	124	148
149	147	140	59	80	100	101	113	113	112	129	153	209
144	147	146	72	88	100	100	103	114	118	118	129	154
155	172	184	70	90	100	100	116	119	122	132	149	173
132	145	144	69	83	100	100	105	115	122	127	132	155



**IV 2. Vienti toimialojen mukaan: yksikköarvo- ja volyymi-indeksi (1980 = 100) vuosina 1978 – 1987**  
**Exporten fördelad enligt näringsgrenar: enhetsvärde- och volymindex (1980 = 100) åren 1978 – 1987**  
**Exports by industries: unit value and volume index (1980 = 100) in 1978 – 1987**

Tavaraluokka Varukategori Goods category	Yksikköarvoindeksi Enhetsvärdeindex Unit value index						
	1978	1979	1980	1981	1982	1983	1984
<b>Koko vienti – Totalexport – Total exports</b> .....	<b>80</b>	<b>90</b>	<b>100</b>	<b>111</b>	<b>119</b>	<b>127</b>	<b>134</b>
<b>1 Maa- ja metsätalous sekä kalastus</b> .....	<b>95</b>	<b>115</b>	<b>100</b>	<b>108</b>	<b>110</b>	<b>99</b>	<b>133</b>
11 Maatalous .....	99	123	100	107	107	94	129
1122 Turkiset, valmistamattomat .....	99	125	100	106	106	93	130
12 Metsätalous .....	86	89	100	113	119	122	129
<b>2 Kaivos- ja muu kaivannaistoiminta</b> .....	<b>97</b>	<b>103</b>	<b>100</b>	<b>99</b>	<b>103</b>	<b>124</b>	<b>131</b>
<b>3 Teollisuus</b> .....	<b>79</b>	<b>89</b>	<b>100</b>	<b>111</b>	<b>119</b>	<b>127</b>	<b>134</b>
31 Elintarvike-, juoma- ja tupakkateollisuus .....	88	95	100	118	133	145	139
311 Maitotaloustuotteet .....	88	94	100	127	149	160	144
313 Sokeri, makeiset ja kaakaovalmisteet .....	85	87	100	133	112	109	108
314 Muut ravinto- ja nautintoaineet .....	85	93	100	107	130	141	153
32 Tekstiili-, vaate- ja nahkateollisuus .....	85	91	100	109	121	134	140
321 Tekstiilit .....	86	91	100	105	108	114	118
322 Vaatteet .....	83	91	100	111	126	141	149
324 Jalkineet .....	93	94	100	105	116	130	127
33 Puutavateollisuus .....	76	84	100	105	105	116	124
331 Sahattu ja höylätty puutavara, ml. karkeasti syrjäty .....	75	83	100	102	95	111	125
332 Vaneri, vaneriviilu ja rimalevy .....	77	88	100	103	104	118	127
333 Lastulevy .....	81	86	100	106	118	125	121
34 Paperi- ja graafinen teollisuus .....	79	88	100	112	119	121	134
341 Paperimassa .....	67	84	100	118	118	117	150
342 Kuitulevy .....	73	81	100	110	112	122	120
343 Pahvi ja kartonki .....	75	85	100	109	118	123	130
344 Paperi .....	85	91	100	111	118	120	130
345 Pahvi- ja paperituotteet .....	76	87	100	113	126	126	130
35 Kemiallinen teollisuus .....	60	86	100	113	114	122	127
351 Maaöljy- ja kivihilituotteet .....	44	86	100	122	120	130	132
353 Muoviteollisuuden tuotteet .....	70	83	100	101	104	113	121
354 Tekokuidut .....	79	90	100	110	120	127	136
355 Kumiteollisuuden tuotteet .....	84	88	100	111	117	125	126
36 Savi-, lasi- ja kivenjalostusteollisuus .....	85	87	100	110	122	124	134
37 Metallien perusteollisuus .....	75	93	100	100	103	107	119
371 Rauta ja teräs .....	77	92	100	95	109	110	117
372 Kupari .....	65	85	100	92	86	101	99
38 Metallituote- ja koneteollisuus .....	89	92	100	116	133	145	145
381 Metallituotteet .....	93	90	100	112	132	137	128
385 Kotitalouskoneet ja elektroniset viihdelaitteet .....	96	97	100	98	100	103	104
386 Sähkökoneet ja -laitteet, muualle kuulumattomat sekä kaapelit .....	81	95	100	110	125	153	153
387 Muut koneet ja laitteet .....	85	89	100	116	133	141	142
39 Muu teollisuus .....	87	91	100	110	119	131	142
392 Urheiluvälineet .....	87	91	100	111	126	140	154

Volyyimi-indeksi Volymindex Volume index												
1985	1986	1987	1978	1979	1980	1981	1982	1983	1984	1985	1986	1987
138	135	138	84	92	100	103	100	104	114	115	116	120
144	107	131	72	86	100	135	104	118	157	136	169	143
140	100	128	79	89	100	138	123	149	197	164	205	167
142	100	130	73	86	100	140	125	140	146	135	181	165
140	142	136	46	76	100	128	54	37	53	54	78	83
150	142	141	72	87	100	139	148	130	132	110	105	107
138	135	137	84	92	100	102	100	104	113	115	115	120
134	127	115	71	79	100	135	97	105	97	106	92	103
133	123	106	92	92	100	94	74	106	110	109	93	112
113	124	111	63	75	100	128	117	125	106	89	85	100
151	140	134	56	65	100	165	89	73	65	86	85	94
148	153	156	75	86	100	110	97	80	86	87	85	76
122	126	125	76	87	100	102	105	97	108	103	103	99
160	170	175	78	88	100	110	90	74	74	74	72	63
133	133	131	57	73	100	133	127	91	119	128	127	111
118	119	123	79	93	100	85	77	77	74	74	75	79
115	115	119	78	94	100	78	68	73	71	71	64	70
123	124	134	91	99	100	97	96	92	91	86	92	95
124	126	138	79	87	100	94	67	53	50	53	63	60
137	132	134	84	94	100	97	93	101	112	116	118	129
126	123	139	78	96	100	87	75	80	80	78	74	82
126	124	135	76	90	100	93	72	70	70	68	63	67
136	132	129	96	105	100	106	104	111	117	116	124	137
139	133	134	85	94	100	99	101	111	129	136	137	152
138	132	131	76	75	100	97	81	92	92	101	109	101
134	110	103	79	73	100	104	98	117	134	122	120	132
139	86	65	94	55	100	94	92	126	154	115	105	135
122	128	131	76	84	100	102	101	111	113	125	118	129
132	134	124	81	81	100	81	93	112	122	117	107	113
131	133	132	63	89	100	93	105	106	117	126	140	146
144	154	160	76	106	100	105	109	111	89	91	97	112
122	108	104	94	103	100	108	104	125	134	145	151	170
123	116	112	109	114	100	112	106	129	142	161	167	189
103	90	94	109	116	100	123	129	161	183	170	200	239
150	162	170	93	97	100	111	124	121	138	141	140	139
133	144	150	69	84	100	113	105	96	93	100	96	102
105	108	110	71	86	100	95	95	111	123	123	174	199
168	177	177	62	71	100	101	107	93	100	116	132	148
141	154	158	89	90	100	107	115	107	114	154	147	155
153	160	169	80	98	100	97	92	102	105	102	98	89
167	170	178	84	101	100	81	85	98	108	120	113	106

**IV 3. Tuonti toimialojen mukaan: yksikköarvo- ja volyymi-indeksi (1980 = 100) vuosina 1983 – 1987**  
**Importen enligt näringsgrenar: enhetsvärde- och volymindex (1980 = 100) åren 1983 – 1987**  
**Imports by industries: unit value and volume index (1980 = 100) in 1983 – 1987**

Tavaraluokka Varukategori Goods category	Yksikköarvoindeksi Enhetsvärdeindex Unit value index					Volyymi-indeksi Volymindex Volume index				
	1983	1984	1985	1986	1987	1983	1984	1985	1986	1987
<b>Koko tuonti – Totalimport – Total imports</b>	<b>125</b>	<b>131</b>	<b>135</b>	<b>121</b>	<b>119</b>	<b>98</b>	<b>98</b>	<b>104</b>	<b>110</b>	<b>125</b>
<b>1 Maa- ja metsätalous sekä kalastus</b>	<b>117</b>	<b>127</b>	<b>132</b>	<b>133</b>	<b>106</b>	<b>100</b>	<b>105</b>	<b>97</b>	<b>97</b>	<b>122</b>
11 Maatalous	111	124	129	135	101	90	90	86	90	116
12 Metsätalous	148	154	157	143	138	146	175	144	121	141
<b>2 Kaivos- ja muu kaivannaistoiminta</b>	<b>133</b>	<b>137</b>	<b>136</b>	<b>78</b>	<b>71</b>	<b>83</b>	<b>76</b>	<b>82</b>	<b>85</b>	<b>93</b>
21 Kivihilli, raakaöljy ja maakaasu	133	137	136	73	67	81	74	80	83	88
23 Malmikaivos- ja muu kaivannaistoiminta	132	140	136	122	114	102	107	114	118	149
<b>3 Teollisuus</b>	<b>123</b>	<b>129</b>	<b>134</b>	<b>132</b>	<b>132</b>	<b>103</b>	<b>105</b>	<b>112</b>	<b>119</b>	<b>136</b>
31 Elintarvike-, juoma- ja tupakkateollisuus	118	126	130	121	115	93	91	95	102	115
311 Elintarviketeollisuuden tuotteet	111	119	121	114	109	97	95	100	104	119
313 Juoma- ja tupakkateollisuuden tuotteet	175	179	193	172	160	75	75	73	92	98
32 Tekstiili-, vaate- ja nahkateollisuus	123	134	142	141	136	96	94	103	112	134
321 Tekstiilit	121	130	134	136	132	94	91	97	98	105
322 Vaatteet	123	143	157	151	143	109	108	125	158	226
323 Nahka- ja turkistuotteet	139	144	155	150	150	80	88	89	96	112
324 Jalkineet	119	133	138	143	136	99	95	118	120	153
33 Puutavateollisuus	127	133	144	143	149	155	165	147	148	170
331 Puutavateollisuuden tuotteet (pl. huonekalut)	134	140	154	146	156	154	160	123	119	125
332 Huonekalut	110	116	119	129	129	155	177	224	241	314
34 Paperi- ja graafinen teollisuus	124	130	138	136	140	109	121	136	154	178
341 Paperiteollisuuden tuotteet	120	131	132	131	133	114	125	150	168	198
342 Graafisen teollisuuden tuotteet	133	128	150	145	152	99	115	113	131	144
35 Kemiallinen teollisuus	123	128	131	110	108	104	107	113	122	138
351 Maaöljy- ja kivihillituotteet	133	142	135	70	68	98	99	104	127	139
352 Muoviraaka-aineet	110	120	117	111	111	110	108	120	129	149
353 Muoviteollisuuden tuotteet	115	116	122	122	122	115	125	129	146	169
355 Kumiteollisuuden tuotteet	119	124	125	128	127	105	105	117	124	142
36 Savi-, lasi- ja kivenjalostusteollisuus	125	128	131	136	143	95	96	101	108	119
37 Metallien perusteollisuus	104	113	118	108	104	94	95	107	105	123
371 Rauta ja teräs	104	112	122	118	113	94	99	112	107	126
372 Muut metallit	106	116	113	92	90	94	89	100	103	118
38 Metallituote- ja koneteollisuus	126	132	137	145	148	107	108	115	122	138
381 Metallituotteet	111	118	127	133	137	101	103	107	110	127
382 Koneet ja laitteet (pl. sähkökoneet ja -laitteet)	127	130	134	140	140	105	109	118	121	141
383 Sähkökoneet ja -laitteet sekä kaapelit	129	138	141	146	148	106	119	129	137	157
384 Kuljetusneuvot ja niiden osat	128	136	144	157	168	110	99	101	114	124
385 Kojeet, kellot ja muut hienomekaaniset tuotteet	122	128	133	144	138	111	111	121	127	149
39 Muu teollisuus	133	136	141	150	150	103	103	101	102	120
<b>4 Muu toiminta</b>	<b>112</b>	<b>112</b>	<b>124</b>	<b>118</b>	<b>103</b>	<b>130</b>	<b>141</b>	<b>145</b>	<b>145</b>	<b>150</b>

**IV 4. Tuonti SITC-luokituksen mukaan: yksikköarvo- ja volyymi-indeksi (1980 = 100) vuosina 1983 – 1987**  
**Importen enligt SITC-klassificeringen: enhetsvärde- och volymindex (1980 = 100) åren 1983 – 1987**  
**Imports by SITC: unit value and volume index (1980 = 100) in 1983 – 1987**

SITC	Yksikköarvoindeksi Enhetsvärdeindex Unit value index					Volyymi-indeksi Volymindex Volume index				
	1983	1984	1985	1986	1987	1983	1984	1985	1986	1987
<b>Koko tuonti – Totalimport – Total imports</b>	<b>125</b>	<b>131</b>	<b>135</b>	<b>121</b>	<b>119</b>	<b>98</b>	<b>98</b>	<b>104</b>	<b>110</b>	<b>125</b>
<b>0 Elintarvikkeet ja elävät eläimet</b>	<b>106</b>	<b>116</b>	<b>121</b>	<b>124</b>	<b>103</b>	<b>96</b>	<b>95</b>	<b>91</b>	<b>96</b>	<b>118</b>
03 Kalat ja kalavalmisteet	124	118	115	126	126	112	118	129	146	163
04 Vilja ja viljatuotteet	104	107	110	96	86	48	52	74	67	82
05 Hedelmät ja kasvikset	130	136	144	139	138	92	91	92	100	126
06 Sokeri ja sokerivalmisteet, hunaja	56	60	64	53	47	100	57	59	71	92
07 Kahvi, tee, kaakao, mausteet ja tuotteet niistä	101	119	127	139	86	100	107	87	94	117
<b>1 Juomat ja tupakka</b>	<b>167</b>	<b>169</b>	<b>183</b>	<b>166</b>	<b>156</b>	<b>79</b>	<b>80</b>	<b>77</b>	<b>88</b>	<b>96</b>
11 Juomat	116	109	115	118	118	100	96	97	131	143
12 Tupakka ja tupakkavalmisteet	197	208	227	193	173	72	74	70	72	80
<b>2 Raaka-aineet, pl. polttoaineet</b>	<b>129</b>	<b>137</b>	<b>137</b>	<b>122</b>	<b>114</b>	<b>108</b>	<b>115</b>	<b>116</b>	<b>112</b>	<b>133</b>
21 Vuodat, nahat ja turkisnahat, valmistamattomat	134	177	188	160	149	75	63	76	61	82
22 Öljysiemenet, öljypitoiset pähkinät ja ytimet	139	157	130	106	93	108	66	109	118	126
23 Luonnonkumi, synteettinen ja regeneroitu kumi	118	126	121	112	106	109	115	128	132	142
24 Puutavara	144	149	153	139	135	166	187	146	125	144
26 Tekstiilikuidut sekä niiden jätteet	125	142	139	118	107	88	98	83	76	86
27 Kivennäisaineet, valmistamattomat	119	118	125	118	118	90	102	102	95	108
28 Malmi ja metalliromu	138	152	140	110	93	101	102	119	129	171
<b>3 Poltto- ja voiteluaineet, sähkövirta</b>	<b>132</b>	<b>137</b>	<b>136</b>	<b>76</b>	<b>70</b>	<b>86</b>	<b>80</b>	<b>87</b>	<b>92</b>	<b>98</b>
32 Kivihiili, koksi, brikketit yms.	119	109	124	108	83	94	86	107	107	100
33 Kivennäisöljyt ja kivennäisöljytuotteet	135	141	138	69	67	83	77	81	86	93
34 Kaasut	137	133	124	86	62	76	88	116	149	218
35 Sähkövirta	108	116	126	124	117	230	238	238	263	258
<b>4 Eläin- ja kasviöljyt ja -rasvat</b>	<b>120</b>	<b>195</b>	<b>175</b>	<b>121</b>	<b>107</b>	<b>111</b>	<b>86</b>	<b>92</b>	<b>110</b>	<b>120</b>
<b>5 Kemialliset aineet ja tuotteet</b>	<b>119</b>	<b>124</b>	<b>131</b>	<b>125</b>	<b>124</b>	<b>108</b>	<b>110</b>	<b>115</b>	<b>122</b>	<b>139</b>
51 Orgaaniset kemialliset aineet	119	119	125	112	121	105	104	122	130	139
52 Epäorgaaniset kemialliset aineet	123	134	144	112	105	106	108	108	103	128
53 Väri- ja parkitusaineet	114	109	112	115	115	108	119	118	134	159
54 Lääkevalmisteet ja farmaseuttiset tuotteet	127	136	175	178	179	107	110	105	112	126
55 Haju-, kiillotus- ja puhdistusaineet	116	112	113	114	113	109	118	122	134	156
56 Lannoitteet, valmistetut	125	131	139	131	98	123	103	110	98	107
58 Muovit, regeneroitu selluloosa ja tekohartsit	112	120	120	115	115	110	111	119	131	150
59 Erinäiset kemialliset tuotteet	128	128	137	149	142	102	115	118	117	131
<b>6 Valmistetut tavarat valmistusaineittain</b>	<b>114</b>	<b>122</b>	<b>128</b>	<b>128</b>	<b>128</b>	<b>95</b>	<b>96</b>	<b>104</b>	<b>106</b>	<b>119</b>
61 Nahka, nahkatavarat ja muokatut turkisnahat	134	138	147	145	147	75	83	85	85	96
62 Kumituotteet	116	121	125	135	137	102	98	110	115	135
63 Puu- ja korkkituotteet, pl. huonekalut	132	137	154	147	162	108	133	118	121	125
64 Paperi ja pahvi sekä tuotteet niistä	119	130	132	131	134	120	120	143	161	186
65 Tekstiilituotteet, pl. vaatteet	121	130	135	140	136	93	90	96	97	103
66 Kivennäisainetuotteet	123	125	128	133	139	96	98	103	109	121
67 Rauta ja teräs	105	113	123	121	115	93	98	111	105	126
68 Muut metallit	106	117	114	98	99	87	80	91	95	108
69 Tuotteet epäjalosta metallista	110	115	124	128	134	102	108	109	114	128
<b>7 Koneet, laitteet ja kuljetusvälineet</b>	<b>128</b>	<b>133</b>	<b>139</b>	<b>147</b>	<b>150</b>	<b>106</b>	<b>107</b>	<b>113</b>	<b>121</b>	<b>137</b>
71 Voimakoneet ja moottorit	127	133	135	139	146	102	105	111	127	120
72 Eräiden teollisuudenalojen koneet	127	132	135	147	148	93	96	98	95	108
73 Metalliteollisuuskoneet	118	125	140	163	178	91	88	93	84	93
74 Yleiskäyttöiset teollisuuden koneet ja laitteet	126	127	131	139	147	98	96	102	109	121
75 Toimistokoneet ja atk-laitteet	134	135	136	129	113	136	167	188	205	278
76 Puhelin-, radio-, tv- yms. laitteet	137	155	166	181	184	109	119	125	122	136
77 Muut sähkökoneet ja -laitteet	124	130	133	136	136	104	117	128	140	163
78 Moottoriajoneuvot	128	135	145	159	169	103	105	110	124	141
<b>8 Erinäiset valmiit tavarat</b>	<b>124</b>	<b>131</b>	<b>138</b>	<b>141</b>	<b>138</b>	<b>114</b>	<b>117</b>	<b>128</b>	<b>142</b>	<b>176</b>
81 Saniteetti-, lämmitys- ja valaistustarvikkeet	121	128	135	144	145	116	111	118	127	160
82 Huonekalut	110	116	119	129	130	165	192	240	253	331
84 Vaatteet	122	141	154	149	142	109	109	124	156	219
85 Jalkineet	122	135	138	137	129	114	112	134	146	180
87 Tieteelliset ja optiset kojeet	131	144	149	162	153	107	102	121	123	149
88 Valokuvauskojeet ja -tarvikkeet, kellot	116	114	119	121	119	108	114	111	117	128
89 Muut valmiit tavarat	127	129	134	137	138	118	127	131	145	169

**IV 5. Vienti SITC-luokituksen mukaan: yksikköarvo- ja volyymi-indeksi (1980 = 100) vuosina 1983 – 1987**  
**Exporten enligt SITC-klassificeringen: enhetsvärde- och volymindex (1980 = 100) åren 1983 – 1987**  
**Exports by SITC: unit value and volume index (1980 = 100) in 1983 – 1987**

SITC	Yksikköarvoindeksi Enhetsvärdeindex Unit value index					Volyymi-indeksi Volymindex Volume index				
	1983	1984	1985	1986	1987	1983	1984	1985	1986	1987
<b>Koko vienti – Totalexport – Total exports</b>	<b>127</b>	<b>134</b>	<b>138</b>	<b>135</b>	<b>138</b>	<b>104</b>	<b>114</b>	<b>115</b>	<b>116</b>	<b>120</b>
<b>0 Elintarvikkeet ja elävät eläimet</b>	<b>144</b>	<b>135</b>	<b>129</b>	<b>118</b>	<b>106</b>	<b>120</b>	<b>141</b>	<b>140</b>	<b>118</b>	<b>117</b>
02 Maitotaloustuotteet ja munat	153	140	130	120	102	108	113	111	94	110
04 Vilja ja viljatuotteet	131	140	135	110	104	176	571	434	384	237
06 Sokeri ja sokerivalmisteet, hunaja	113	108	103	104	98	131	78	53	59	70
07 Kahvi, tee, kaakao, mausteet ja tuotteet niistä	108	110	120	135	119	114	120	116	100	137
<b>1 Juomat ja tupakka</b>	<b>141</b>	<b>156</b>	<b>161</b>	<b>157</b>	<b>156</b>	<b>45</b>	<b>50</b>	<b>59</b>	<b>61</b>	<b>72</b>
11 Juomat	146	166	177	171	173	62	74	90	92	102
12 Tupakka ja tupakkavalmisteet	130	139	136	135	129	34	34	36	39	52
<b>2 Raaka-aineet, pl. polttoaineet</b>	<b>112</b>	<b>135</b>	<b>126</b>	<b>119</b>	<b>131</b>	<b>81</b>	<b>81</b>	<b>79</b>	<b>79</b>	<b>83</b>
21 Vuodat, nahat ja turkisnahat, valmistamattomat	94	132	144	103	132	134	139	130	172	159
24 Puutavara ja korkki	113	128	119	119	122	69	68	69	65	70
25 Paperimassa	117	149	125	123	139	81	80	79	76	83
26 Tekstiilikuidut sekä niiden jätteet	127	136	133	135	124	112	122	117	108	114
27 Kivennäisaineet, valmistamattomat	128	127	134	135	136	106	120	125	118	125
<b>3 Poltto- ja voiteluaineet, sähkövirta</b>	<b>130</b>	<b>132</b>	<b>139</b>	<b>86</b>	<b>65</b>	<b>120</b>	<b>146</b>	<b>113</b>	<b>101</b>	<b>129</b>
32 Kivihiili, koksi, briketit yms.	94	115	77	69	71	129	153	196	219	201
33 Kivennäisöljyt ja kivennäisöljytuotteet	130	132	139	86	64	126	154	115	104	135
<b>4 Eläin- ja kasviöljyt ja -rasvat</b>	<b>114</b>	<b>154</b>	<b>175</b>	<b>109</b>	<b>72</b>	<b>173</b>	<b>160</b>	<b>141</b>	<b>143</b>	<b>234</b>
<b>5 Kemialliset aineet ja tuotteet</b>	<b>117</b>	<b>125</b>	<b>132</b>	<b>119</b>	<b>118</b>	<b>113</b>	<b>125</b>	<b>132</b>	<b>135</b>	<b>143</b>
51 Orgaaniset kemialliset aineet	120	122	131	97	93	113	140	134	179	181
52 Epäorgaaniset kemialliset aineet	107	127	136	119	110	104	116	118	74	76
53 Väri- ja parkitusaineet	132	140	169	178	186	92	105	104	112	118
55 Haju-, kiillotus- ja puhdistusaineet	98	98	109	112	123	82	61	64	77	64
58 Muovit, regeneroitu selluloosa ja tekohartsit	102	110	106	102	106	120	136	153	158	175
59 Erinäiset kemialliset tuotteet	154	171	170	167	142	101	92	108	88	115
<b>6 Valmistetut tavarat valmistusaineittain</b>	<b>120</b>	<b>127</b>	<b>133</b>	<b>128</b>	<b>128</b>	<b>108</b>	<b>116</b>	<b>121</b>	<b>126</b>	<b>137</b>
61 Nahka, nahkatavarat ja muokatut turkisnahat	111	124	134	106	124	100	119	123	128	166
62 Kumituotteet	139	141	144	148	139	105	121	134	146	168
63 Puu- ja korkkituotteet, pl. huonekalut	127	121	121	122	128	87	83	77	99	100
64 Paperi ja pahvi sekä tuotteet niistä	122	130	139	133	133	108	122	127	131	142
65 Tekstiilituotteet, pl. vaatteet	113	117	121	124	123	101	112	107	106	102
66 Kivennäisainetuotteet	122	131	140	152	158	112	92	92	99	115
67 Rauta ja teräs	110	117	123	116	112	129	141	160	166	188
68 Muut metallit	105	122	122	101	99	115	122	120	117	127
69 Tuotteet epäjalosta metallista	134	125	128	127	136	104	87	104	103	115
<b>7 Koneet, laitteet ja kuljetusvälineet</b>	<b>148</b>	<b>153</b>	<b>162</b>	<b>175</b>	<b>186</b>	<b>124</b>	<b>140</b>	<b>140</b>	<b>139</b>	<b>135</b>
71 Voimakoneet ja moottorit	155	142	149	165	171	137	192	192	200	230
72 Eräiden teollisuudenalojen koneet	188	180	186	190	199	67	93	116	114	129
73 Metalliteollisuuskoneet	128	143	165	192	182	110	102	116	103	108
74 Yleiskäyttöiset teollisuuden koneet ja laitteet	142	145	146	157	156	107	100	129	121	135
76 Puhelin-, radio-, tv- yms. laitteet	142	137	153	172	164	107	123	131	171	221
77 Muut sähkökoneet ja -laitteet	135	140	143	140	148	92	92	110	129	122
<b>8 Erinäiset valmiit tavarat</b>	<b>134</b>	<b>139</b>	<b>146</b>	<b>152</b>	<b>156</b>	<b>85</b>	<b>90</b>	<b>94</b>	<b>94</b>	<b>89</b>
81 Saniteetti-, lämmitys- ja valaistustarvikkeet	169	149	157	165	165	78	78	82	89	94
82 Huonekalut	121	126	130	133	138	81	82	86	89	95
84 Vaatteet	141	149	160	170	174	73	74	74	72	62
85 Jalkineet	128	125	132	131	130	92	118	125	125	109
89 Muut valmiit tavarat	124	128	132	137	142	98	104	113	115	114

**IV 6. Itätuonti tavaroiden käytön mukaan: yksikköarvo- ja volyyymi-indeksi (1980 = 100) vuosina 1983 – 1987**  
**Östimporten enligt varornas användning: enhetsvärde- och volymindex (1980 = 100) åren 1983 – 1987**  
**Eastern imports by use of goods: unit value and volume index (1980 = 100) in 1983 – 1987**

Tavaruokka Varukategori Goods category	Yksikköarvoindeksi Enhetsvärdeindex Unit value index					Volyyymi-indeksi Volymindex Volume index				
	1983	1984	1985	1986	1987	1983	1984	1985	1986	1987
<b>Koko tuonti – Totalimport – Total imports</b>	<b>132</b>	<b>137</b>	<b>136</b>	<b>86</b>	<b>82</b>	<b>109</b>	<b>101</b>	<b>101</b>	<b>117</b>	<b>129</b>
<b>1 Raaka-aineet ja tuotantotarvikkeet</b>	<b>131</b>	<b>136</b>	<b>136</b>	<b>84</b>	<b>81</b>	<b>121</b>	<b>109</b>	<b>106</b>	<b>120</b>	<b>127</b>
11 Maa- ja metsätalouteen	129	130	138	127	96	140	135	154	124	143
13 Teollisuuteen	131	135	135	80	78	120	107	103	117	125
131 Elintarvike-, juoma- ja tupakkateollisuuteen	101	114	115	110	99	72	109	130	130	185
132 Tekstiili-, vaate- ja nahkateollisuuteen	141	154	149	136	128	61	53	60	60	82
1322 Langat	141	150	156	157	151	67	37	38	51	62
1323 Kankaat ja neulokset	151	154	156	164	146	59	49	64	66	92
133 Puutavateollisuuteen	140	150	159	139	136	70	81	81	64	70
134 Paperi- ja graafiseen teollisuuteen	150	152	151	140	134	140	160	122	121	138
135 Kemialliseen teollisuuteen	131	136	134	67	67	127	108	105	123	127
1351 Raakaöljy	131	136	133	63	64	127	107	103	122	123
1352 Kemialliset alkuaineet ja epäorgaaniset kemikaalit	135	166	192	123	95	137	110	105	105	124
1353 Orgaaniset kemikaalit	128	118	120	76	81	130	125	154	235	250
1357 Kautsu	127	127	128	107	89	94	103	113	125	167
136 Savi-, lasi- ja kivenjalostusteollisuuteen	124	124	128	131	136	101	97	92	101	87
137 Metallien perusteollisuuteen	115	108	120	111	94	83	104	109	98	95
1371 Malmit ja rikasteet	152	123	123	121	110	83	296	411	295	392
1372 Perusmetallit	93	101	115	94	84	75	95	91	78	104
138 Metallituote- ja koneteollisuuteen	139	139	146	138	129	86	80	91	121	142
1381 Valssaus tuotteet	114	119	132	132	110	119	100	110	120	114
1385 Sähkötekniikan teollisuuden tuotantotarvikkeet	115	116	110	93	95	109	115	136	155	249
1386 Kulkuneuvoteollisuuden tuotantotarvikkeet	240	223	256	250	223	43	34	37	74	88
15 Rakennustoimintaan	128	126	137	145	117	108	87	129	164	194
19 Muuhun toimintaan	135	147	148	144	140	185	184	194	235	221
<b>2 Poltto- ja voiteluaineet</b>	<b>135</b>	<b>139</b>	<b>137</b>	<b>80</b>	<b>70</b>	<b>87</b>	<b>91</b>	<b>91</b>	<b>115</b>	<b>128</b>
21 Kiinteät polttoaineet	126	117	136	113	84	72	79	79	97	108
22 Nestemäiset polttoaineet	133	142	134	67	65	98	100	95	124	132
<b>3 Investointitavarat</b>	<b>141</b>	<b>149</b>	<b>138</b>	<b>143</b>	<b>157</b>	<b>47</b>	<b>54</b>	<b>74</b>	<b>80</b>	<b>66</b>
31 Maa- ja metsätalouteen	131	141	139	145	154	60	75	94	102	85
33 Muut koneet ja laitteet	146	153	140	144	159	99	90	114	130	120
<b>4 Kulutustavarat</b>	<b>130</b>	<b>133</b>	<b>141</b>	<b>138</b>	<b>135</b>	<b>88</b>	<b>80</b>	<b>88</b>	<b>103</b>	<b>148</b>
41 Elintarvikkeet, juomat ja tupakka	127	127	127	115	119	87	73	79	89	108
42 Tekstiili- ja vaatetustavarat	132	141	155	155	142	81	77	100	118	204
43 Muut lyhytaikaiset kulutustavarat	140	144	146	134	134	97	95	96	111	149
44 Henkilöautot	120	117	128	140	141	95	82	88	101	120
45 Muut kestävät kulutustavarat	133	131	145	134	138	82	73	66	82	118

**IV 7. Länsituonti tavaroiden käytön mukaan: yksikköarvo- ja volyyymi-indeksi (1980 = 100) vuosina 1983 - 1987**  
**Västimporten enligt varornas användning: enhetsvärde- och volymindex (1980 = 100) åren 1983 - 1987**  
**Western imports by use of goods: unit value and volume index (1980 = 100) in 1983 - 1987**

Tavaraluokka Varukategori Goods category	Yksikköarvoindeksi Enhetsvärdeindex Unit value index					Volyymi-indeksi Volymindex Volume index				
	1983	1984	1985	1986	1987	1983	1984	1985	1986	1987
<b>Koko tuonti - Totalimport - Total imports</b>	<b>122</b>	<b>129</b>	<b>134</b>	<b>133</b>	<b>131</b>	<b>95</b>	<b>97</b>	<b>105</b>	<b>108</b>	<b>124</b>
<b>1 Raaka-aineet ja tuotantotarvikkeet</b>	<b>122</b>	<b>130</b>	<b>134</b>	<b>128</b>	<b>125</b>	<b>84</b>	<b>88</b>	<b>96</b>	<b>96</b>	<b>109</b>
11 Maa- ja metsätalouteen	121	131	139	152	147	108	93	93	95	107
13 Teollisuuteen	123	131	134	128	124	81	85	93	92	105
131 Elintarvike-, juoma- ja tupakkateollisuuteen	106	119	122	119	93	91	86	85	87	99
1312 Sokeri	48	52	55	38	33	108	45	47	51	78
1313 Kahvi	101	119	127	144	79	94	102	79	86	111
132 Tekstiili-, vaate- ja nahkateollisuuteen	121	129	134	135	133	89	90	94	93	98
1322 Langat	118	123	128	130	127	90	93	103	100	103
1323 Kankaat ja neulokset	120	127	132	138	135	90	88	93	96	94
133 Puutavara-teollisuuteen	136	145	154	152	154	89	98	89	92	108
134 Paperi- ja graafiseen teollisuuteen	117	121	125	123	122	131	153	158	157	186
135 Kemiaalliseen teollisuuteen	133	138	139	114	109	53	59	71	62	73
1351 Raakaöljy	141	149	148	92	67	24	31	44	24	36
1352 Kemiaalliset alkuaineet ja epäorgaaniset kemikaalit	132	140	142	115	110	78	99	104	91	117
1353 Orgaaniset kemikaalit	116	118	122	113	125	98	96	111	114	120
1356 Muoviraaka-aineet	107	118	115	109	109	109	106	121	129	147
136 Savi-, lasi- ja kivenjalostusteollisuuteen	110	109	107	108	113	90	94	100	105	120
137 Metallien perusteollisuuteen	124	138	138	107	91	101	110	125	119	180
1371 Malmit ja rikasteet	157	179	158	129	111	104	92	101	125	186
1372 Perusmetallit	105	120	127	88	75	97	129	152	123	205
138 Metallituote- ja koneteollisuuteen	119	126	131	135	139	98	100	110	115	128
1381 Valssustuotteet	105	115	119	119	117	93	89	97	96	102
1384 Koneteollisuuden tuotantotarvikkeet	129	132	135	143	146	100	104	118	117	134
1385 Sähkötekniikan teollisuuden tuotantotarvikkeet	123	135	140	136	138	92	99	109	118	137
1386 Kulkuneuvoteollisuuden tuotantotarvikkeet	118	124	130	141	149	104	103	113	123	130
139 Muuhun teollisuuteen	128	129	141	166	158	99	95	100	93	98
15 Rakennustoimintaan	114	118	127	132	134	107	115	114	115	138
19 Muuhun toimintaan	112	116	116	118	117	140	176	182	228	212
<b>2 Poltto- ja voiteluaineet</b>	<b>106</b>	<b>89</b>	<b>100</b>	<b>79</b>	<b>68</b>	<b>197</b>	<b>57</b>	<b>340</b>	<b>245</b>	<b>112</b>
22 Nestemäiset polttoaineet	154	152	148	94	83	24	21	378	200	114
<b>3 Investointitavarat</b>	<b>122</b>	<b>126</b>	<b>134</b>	<b>140</b>	<b>141</b>	<b>116</b>	<b>112</b>	<b>112</b>	<b>118</b>	<b>136</b>
31 Maa- ja metsätalouteen	123	125	132	139	140	103	102	93	87	72
32 Kuljetusneuvot	120	126	132	143	152	130	90	77	86	93
33 Muut koneet ja laitteet	122	127	135	140	139	112	120	125	132	159
<b>4 Kulutustavarat</b>	<b>125</b>	<b>130</b>	<b>139</b>	<b>147</b>	<b>149</b>	<b>116</b>	<b>121</b>	<b>128</b>	<b>141</b>	<b>168</b>
41 Elintarvikkeet, juomat ja tupakka	127	129	134	136	135	105	110	114	127	150
42 Tekstiili- ja vaatetustavarat	119	133	144	143	138	121	121	138	163	212
43 Muut lyhytaikaiset kulutustavarat	124	127	143	146	146	115	119	121	132	155
44 Henkilöautot	136	144	152	169	182	123	130	141	160	184
45 Muut kestävät kulutustavarat	120	123	128	141	142	119	127	134	138	159

## IV 8. Itävienti toimialojen mukaan: yksikköarvo- ja volyymi-indeksi (1980 = 100) vuosina 1983 – 1987

Östexporten enligt näringsgrenar: enhetsvärde- och volymindex (1980 = 100) åren 1983 – 1987

Eastern exports by industries: unit value and volume index (1980 = 100) in 1983 – 1987

Tavaraluokka Varukategori Goods category	Yksikköarvoindeksi Enhetsvärdeindex Unit value index					Volyymi-indeksi Volymindex Volume index				
	1983	1984	1985	1986	1987	1983	1984	1985	1986	1987
<b>Koko vienti – Totalexport – Total exports</b> .....	<b>144</b>	<b>146</b>	<b>148</b>	<b>146</b>	<b>144</b>	<b>126</b>	<b>110</b>	<b>127</b>	<b>119</b>	<b>101</b>
<b>1 Maa- ja metsätalous sekä kalastus</b> .....	<b>147</b>	<b>133</b>	<b>135</b>	<b>125</b>	<b>125</b>	<b>45</b>	<b>148</b>	<b>272</b>	<b>193</b>	<b>67</b>
11 Maatalous .....	143	129	131	122	122	87	275	516	375	134
<b>2 Kaivos- ja muu kaivannaistoiminta</b> .....	<b>171</b>	<b>166</b>	<b>165</b>	<b>158</b>	<b>131</b>	<b>322</b>	<b>183</b>	<b>58</b>	<b>68</b>	<b>116</b>
<b>3 Teollisuus</b> .....	<b>144</b>	<b>146</b>	<b>147</b>	<b>146</b>	<b>144</b>	<b>126</b>	<b>109</b>	<b>126</b>	<b>118</b>	<b>101</b>
31 Elintarvike-, juoma- ja tupakkateollisuus .....	147	134	128	120	107	119	99	128	95	77
311 Maitotaloustuotteet .....	191	159	142	127	100	103	104	110	100	107
313 Sokeri, makeiset ja kaakaovalmisteet .....	66	69	74	88	83	156	144	124	44	73
32 Tekstiili-, vaate- ja nahkateollisuus .....	155	152	159	158	153	94	117	126	129	99
321 Tekstiilit .....	136	130	138	130	117	79	83	74	82	54
322 Vaatteet .....	169	169	177	176	171	86	103	116	120	93
324 Jalkineet .....	138	132	138	138	134	121	167	181	177	142
33 Puutavarateollisuus .....	123	119	118	100	93	135	51	63	179	162
331 Sahattu ja höylätty puutavara, ml. karkeasti syr- jäTTY .....	89	141	126	112	125	13	44	60	20	22
332 Vaneri, vaneriviilu ja rimalevy .....	118	123	118	108	123	118	132	140	139	156
34 Paperi- ja graafinen teollisuus .....	131	137	139	133	133	84	84	90	82	77
341 Paperimassa .....	129	147	130	126	135	78	76	65	59	71
342 Kuitulevy .....	161	166	181	168	159	43	40	42	37	26
343 Pahvi ja kartonki .....	131	137	147	136	132	84	89	87	74	62
344 Paperi .....	125	129	137	132	128	90	87	97	85	86
345 Pahvi- ja paperituotteet .....	142	144	149	141	139	81	79	94	91	70
35 Kemiallinen teollisuus .....	123	123	134	133	126	119	119	122	99	96
351 Maaöljy- ja kivihiilituotteet .....	125	123	122	99	59	373	287	280	354	454
353 Muoviteollisuuden tuotteet .....	120	120	111	119	120	112	98	129	85	86
354 Tekokuidut .....	133	146	136	130	115	79	99	91	74	88
36 Savi-, lasi- ja kivenjalostusteollisuus .....	132	151	166	165	155	167	63	70	94	124
37 Metallien perusteollisuus .....	107	123	120	97	96	125	123	137	136	143
38 Metallituote- ja koneteollisuus .....	161	163	161	165	166	174	135	167	153	123
381 Metallituotteet .....	139	127	126	125	129	153	115	138	134	144
385 Kotitalouskoneet ja elektroniset viihdelaitteet .....	98	124	142	129	142	202	92	95	165	111
386 Sähkökoneet ja -laitteet, muualle kuulumatto- mat sekä kaapelit .....	139	141	141	129	122	113	101	127	169	214
387 Muut koneet ja laitteet .....	182	191	190	209	216	115	101	146	130	112
39 Muu teollisuus .....	300	234	221	470	440	57	26	37	17	13
392 Urheiluvälineet .....	300	234	221	470	440	35	44	65	36	28



**IV 9. Länsivienti toimialojen mukaan: yksikköarvo- ja volyyymi-indeksi (1980 = 100) vuosina 1983 – 1987**  
**Västexporten enligt näringsgrenar: enhetsvärde- och volymindex (1980 = 100) åren 1983 – 1987**  
**Western exports by industries: unit value and volume index (1980 = 100) in 1983 – 1987**

Tavaruokka Varukategori Goods category	Yksikköarvoindeksi Enhetsvärdeindex Unit value index					Volyyymi-indeksi Volymindex Volume index				
	1983	1984	1985	1986	1987	1983	1984	1985	1986	1987
<b>Koko vienti – Totalexport – Total exports</b> .....	<b>122</b>	<b>133</b>	<b>136</b>	<b>132</b>	<b>137</b>	<b>98</b>	<b>114</b>	<b>111</b>	<b>115</b>	<b>125</b>
<b>1 Maa- ja metsätalous sekä kalastus</b> .....	<b>98</b>	<b>132</b>	<b>143</b>	<b>107</b>	<b>132</b>	<b>124</b>	<b>159</b>	<b>126</b>	<b>164</b>	<b>149</b>
11 Maatalous .....	93	129	140	99	128	152	193	147	193	169
1122 Turkikset, valmistamattomat .....	93	130	142	100	130	139	146	135	179	164
12 Metsätalous .....	121	126	138	143	137	43	59	58	87	96
<b>2 Kaivos- ja muu kaivannaistoiminta</b> .....	<b>123</b>	<b>132</b>	<b>148</b>	<b>139</b>	<b>138</b>	<b>112</b>	<b>126</b>	<b>114</b>	<b>109</b>	<b>110</b>
<b>3 Teollisuus</b> .....	<b>123</b>	<b>133</b>	<b>136</b>	<b>133</b>	<b>137</b>	<b>97</b>	<b>113</b>	<b>111</b>	<b>114</b>	<b>125</b>
31 Elintarvike-, juoma- ja tupakkateollisuus .....	134	134	131	128	119	102	101	98	93	119
311 Maitotaloustuotteet .....	143	137	130	124	114	108	114	108	88	110
313 Sokeri, makeiset ja kaakaovalmisteet .....	120	116	121	134	119	119	101	85	88	101
314 Muut ravinto- ja nautintoaineet .....	138	144	144	132	129	74	76	81	82	106
32 Tekstiili-, vaate- ja nahkateollisuus .....	125	135	144	149	157	75	75	72	70	69
321 Tekstiilit .....	113	119	122	127	127	99	113	108	106	110
322 Vaatteet .....	131	141	153	163	173	70	66	63	60	55
324 Jalkineet .....	115	123	126	125	127	49	53	55	58	69
33 Puutavaraiteollisuus .....	114	126	120	121	126	76	74	73	70	76
331 Sahattu ja höylätty puutavara, ml. karkeasti syr- jäTTY .....	111	125	115	115	119	73	71	71	65	71
332 Vaneri, vaneriviilu ja rimalevy .....	118	127	124	125	134	91	90	84	91	93
333 Lastulevy .....	122	117	122	124	136	61	58	59	68	66
34 Paperi- ja graafinen teollisuus .....	120	134	138	133	136	105	119	122	127	141
341 Paperimassa .....	114	150	125	122	140	81	81	81	78	85
342 Kuitulevy .....	120	119	121	122	139	75	74	73	66	73
343 Pahvi ja kartonki .....	121	128	134	131	129	118	125	124	139	158
344 Paperi .....	121	132	141	135	136	114	136	142	145	162
345 Pahvi- ja paperituotteet .....	119	125	135	139	142	99	102	102	122	136
35 Kemiallinen teollisuus .....	122	127	135	107	100	117	139	122	123	138
351 Maaöljy- ja kivihiilituotteet .....	131	133	141	86	66	120	150	111	99	127
353 Muoviteollisuuden tuotteet .....	109	119	125	130	130	112	123	125	133	152
354 Tekokuidut .....	123	130	129	134	127	135	138	136	131	129
355 Kumiteollisuuden tuotteet .....	131	133	137	139	136	95	103	125	134	142
36 Savi-, lasi- ja kivenjalostusteollisuus .....	121	129	138	150	161	95	98	97	98	109
37 Metallien perusteollisuus .....	107	119	122	108	105	125	136	145	154	174
371 Rauta ja teräs .....	110	117	123	117	112	130	145	163	169	192
372 Kupari .....	101	101	104	91	95	171	196	187	219	260
38 Metallituote- ja koneteollisuus .....	138	143	147	160	174	93	133	126	134	144
381 Metallituotteet .....	131	132	139	158	170	75	82	84	80	83
385 Kotitalouskoneet ja elektroniset viihdelaitteet .....	103	104	105	108	110	110	124	123	174	200
386 Sähkökoneet ja -laitteet, muualle kuulumatto- mat sekä kaapelit .....	151	163	166	179	190	88	97	123	135	138
387 Muut koneet ja laitteet .....	134	139	137	147	155	96	109	143	142	160
39 Muu teollisuus .....	132	143	153	162	171	100	106	103	98	90
392 Urheiluvälineet .....	141	156	168	170	177	99	107	120	113	107

## IV 10. Ulkomaankaupan yksikköarvoindeksit ja vaihtosuhte (1980 = 100) vuosina 1973 – 1987

Enhetsvärdeindex och utbytesförhållandet för utrikeshandeln (1980 = 100) åren 1973 – 1987

Unit value index and terms of trade for foreign trade (1980 = 100) in 1973 – 1987

Vuosi År Year	Yksikköarvoindeksi – Enhetsvärdeindex – Unit value index						Vaihtosuhte – Utbytesförhållande – Terms of trade		
	Koko vienti Totalexport Total exports	Itävienti Östexport Eastern exports	Länsivienti Västexport Western exports	Koko tuonti Totalimport Total imports	Itätuonti Östimport Eastern imports	Länsituonti Västimport Western imports	Koko kauppa Totalhandel Total trade	Itäkauppa Östhandel Eastern trade	Länsikauppa Västhandel Western trade
1973	38	38	38	34	20	40	110	186	97
1974	54	48	54	49	43	51	109	111	105
1975	63	60	62	54	44	58	118	137	107
1976	65	64	65	57	46	62	114	139	105
1977	75	80	74	67	52	73	113	155	101
1978	80	84	78	74	55	82	108	153	95
1979	90	86	90	86	72	91	105	119	99
1980	100	100	100	100	100	100	100	100	100
1981	111	115	110	112	122	109	99	94	101
1982	119	133	114	117	127	114	102	104	100
1983	127	144	122	125	132	122	101	109	99
1984	134	146	133	131	137	129	102	107	103
1985	138	148	136	135	136	134	102	108	101
1986	135	146	132	121	86	133	111	169	99
1987	138	144	137	119	82	131	116	175	104

## IV 11. Valuuttamääräisten vienti- ja tuontihintojen muutokset 1987/1986

Ändringar av de i utländsk valuta angivna export- och importpriserna 1987/1986

Changes of export and import prices in foreign currency 1987/1986

	Markkamääräinen hinnan muutos Ändring av de i mark angivna priserna Change of price in national currency %	Valuuttamääräinen hinnan muutos Ändring av de i utländsk valuta angivna priserna Change of price in foreign currency %	Valuuttakurssin muutos Ändring av valutakursen Change of exchange rate %
<b>Koko vienti – Totalexport – Total exports</b>	<b>+ 2,1</b>	<b>+ 5,1</b>	<b>- 2,9</b>
31 Elintarvike-, juoma- ja tupakkateollisuus	- 9,1	- 5,2	- 4,1
32 Tekstiili-, vaate- ja nahkateollisuus	+ 2,1	+ 4,5	- 2,3
33 Puutavateollisuus	+ 3,8	+ 5,7	- 1,8
331 Sahattu ja höylätty puutavara	+ 3,1	+ 5,3	- 2,1
34 Paperi- ja graafinen teollisuus	+ 1,6	+ 4,1	- 2,4
341 Paperimassa	+ 13,1	+ 14,2	- 1,0
343 Pahvi ja kartonki	- 2,2	- 0,6	- 1,6
344 Paperi	+ 0,3	+ 3,4	- 3,0
35 Kemiallinen teollisuus	- 6,7	- 1,9	- 4,9
37 Metallien perusteollisuus	- 3,4	+ 0,1	- 3,5
38 Metallituote- ja koneteollisuus	- 4,9	- 2,2	- 2,8
<b>Koko tuonti – Totalimport – Total imports</b>	<b>- 2,0</b>	<b>+ 0,7</b>	<b>- 2,7</b>
1 Raaka-aineet ja tuotantotarvikkeet	- 2,7	+ 0,2	- 2,9
– raakaöljy	- 4,0	+ 10,3	- 13,0
– muut raaka-aineet ja tuotantotarvikkeet	- 2,6	+ 2,0	- 4,5
2 Poltto- ja voiteluaineet	- 12,2	- 0,1	- 12,1
3 Investointitavarat	+ 0,8	+ 1,5	- 0,7
4 Kulutustavarat	+ 0,2	+ 0,3	- 0,1

Valuuttamääräisten hintojen muutos on laskettu kaavasta: markkamääräisen hinnan muutos = valuuttamääräisen hinnan muutos x valuuttakurssin muutos. Valuuttakurssin muutoksena kussakin tavaraluokassa on käytetty laskutusvaluuttojen mukaan painotettua kurssimuutosten keskiarvoa. Kunkin valuutan kurssina on käytetty vuoden aikana tullaussissa sovellettujen muuntokurssien keskiarvoa. – Ändringarna av de i utländsk valuta angivna priserna har beräknats enligt formeln: ändring av det i mark angivna priset = ändring av det i utländsk valuta angivna priset x ändring av valutakursen. I varje varukategori har som ändring av valutakurserna använts det enligt faktureringsvalutorna vägda medeltalet av kursförändringarna. Som kurs för de enskilda valutorna har använts medeltalet av de omräkningskurser som under årets lopp tillämpats vid förtullningarna.

## V ULKOMAANKAUPAN LASKUTUSVALUUTTATILASTOT

Vuodesta 1981 lähtien on tuotettu tilastoja tuonnissa ja viennissä käytettävistä laskutusvaluutoista. Nämä tilastot sisältävät tuonnin ja viennin arvon tavaraluokittain ja maittain laskutusvaluuttojen mukaan jaoteltuna.

Valuuttalajitiedot perustuvat tullausasiakirjoista kerättyihin kauppalaskun mukaisiin laskutusvaluuttatietoihin. Valuuttalajitunnusina käytetään kansainvälisen standardin ISO 4217 mukaisia koodoja.

Laskutusvaluuttatilastojen perusaineisto poikkeaa hieman ulkomaankaupan varsinaisissa tavaratilastoissa käytettävästä tilastoaineistosta. Mm. palkkatyöjalostusta varten maksutta tuotavat ja vietävät tavarat on jätetty aineiston ulkopuolelle.

Tavaraluokituksena käytetään tuonnissa tavarankäyttötarkoituksen mukaista ja viennissä valmistavan toimialan mukaista luokitusta. Toimiala ja käyttötarkoitus määräytyvät tavarankäytön mukaan. Maakäsitteenä käytetään viennissä määrämaata ja tuonnissa lähetysmaata.

Tuonnissa arvokäsitteenä käytetään cif-arvoa ja viennissä fob-arvoa. Valuuttalajikohtaiset arvotiedot esitetään Suomen markkoiksi muunnettuna.

### Tärkeimmät valuuttakoodit ja niitä vastaavat maat – De viktigaste valutakoderna och motsvarande länder

BEC	BE	Belgia – Belgien	FRF	FR	Ranska – Frankr.	NOK	NO	Norja – Norge
CHF	CH	Sveitsi – Schweiz	GBP	GB	Iso-Brit. – Storbrit.	SEK	SE	Ruotsi – Sverige
DEM	DE	Saksan l.t – Fr Tyskl.	ITL	IT	Italia – Italien	SUR	SU	SNTL – Sovjetun.
DKK	DK	Tanska – Danmark	JPY	JP	Japani – Japan	USD	US	USA
FIM	FI	Suomi – Finland	NLG	NL	Alankomaat – Nederl.			

### Tärkeimmät laskutusvaluutat vuonna 1987

De viktigaste faktureringsvalutorna år 1987

## V UTRIKESHANDELNS FAKTURERINGSVALUTASTATISTIK

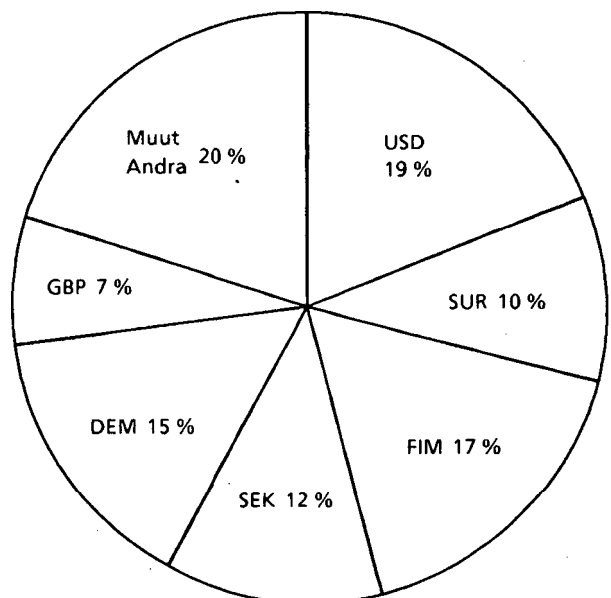
Statistik har sedan 1981 producerats över faktureringsvalutor i importen och exporten. Statistiken innehåller importens och exportens värde per varukategori och land indelade per faktureringsvaluta.

Uppgifterna om valutaslagen grundar sig på de uppgifter om faktureringsvaluta som samlas in från förtullningshandlingarna och som baserar sig på fakturorna. Som valutaslagsbeteckningar används koderna i den internationella ISO 4217 standarden.

Det basmaterial som används i statistiken över faktureringsvalutorna skiljer sig något från det statistiska material som används i utrikeshandelns egentliga varustatistik. Bland annat ingår inte varor som importerats eller exporterats utan vederlag för förädling genom s.k. lönearbete i materialet.

Varuklassificeringen bygger i importen på varornas användningssyfte och i exporten på tillverkande näringsgren. Näringsgren och användningssyfte bestäms utgående från varan. Som länderbegrepp används bestämmelseland i exporten och avsändningsland i importen.

Som värdebegrepp används cif-värdet i importen och fob-värdet i exporten. Värdeuppgifterna för de olika valutaslagen framställs omvandlade till finska mark.



**V 1. Tuonti tavaroiden käytön mukaan valuuttalajeittain vuonna 1987**  
**Importen enligt varornas användning och enligt valutaslag år 1987**  
**Imports by use of goods and by currencies in 1987**

Valuuttalaji Valutaslag Currency	1 Raaka- aineet ja tuo- tanta- tarvik- keet	13 Teolli- suuteen	131 Elintar- vike-, juoma- ja tupak- kateolli- suuteen	132 Tekstiili-, vaate- ja nahka- teolli- suuteen	135 Kemial- liseen teolli- suuteen	138 Metalli- tuote- ja kone- teolli- suuteen	2 Poltto- ja voite- luaineet	3 Inves- tointi- tavarat	4 Kulutus- tavarat	41 Elintar- vikkeet, juomat ja tupak- ka	44 Henkilö- autot	Koko tuonti Total- import Total imports
Milj. mk												
<b>Yhteensä -</b> <b>Total</b>	<b>48 972</b>	<b>43 909</b>	<b>2 968</b>	<b>3 681</b>	<b>13 093</b>	<b>16 997</b>	<b>3 644</b>	<b>14 638</b>	<b>18 155</b>	<b>2 897</b>	<b>4 007</b>	<b>86 029</b>
BEC	568	497	11	83	90	277	0	77	215	23	0	861
CHF	701	642	57	79	95	371	0	508	284	46	0	1 494
DEM	8 538	7 485	158	830	1 129	4 348	2	4 356	3 734	602	1 385	16 635
DKK	820	607	158	36	61	299	0	396	461	104	0	1 680
FIM	9 078	7 925	466	1 107	2 468	2 628	6	1 831	5 615	650	1 849	16 561
FRF	1 127	1 049	20	202	96	659	0	453	698	136	232	2 354
GBP	2 738	2 504	71	245	269	1 261	13	872	587	87	12	4 227
ITL	713	634	9	230	15	305	0	386	797	66	2	1 897
JPY	683	635	5	20	16	514	0	934	468	1	89	2 086
NLG	1 163	911	100	53	221	446	1	316	688	301	0	2 168
NOK	800	736	96	24	45	281	0	165	292	138	1	1 260
SEK	5 174	4 550	197	241	442	3 023	6	1 705	1 695	295	2	8 624
SUR	3 047	2 373	72	60	278	749	372	288	246	12	185	4 358
USD	12 771	12 504	1 506	354	7 805	1 331	3 237	2 016	1 560	364	209	19 596

%

<b>Yhteensä -</b> <b>Total</b>	<b>100,0</b>	<b>100,0</b>	<b>100,0</b>	<b>100,0</b>	<b>100,0</b>	<b>100,0</b>	<b>100,0</b>	<b>100,0</b>	<b>100,0</b>	<b>100,0</b>	<b>100,0</b>	<b>100,0</b>
BEC	1,2	1,1	0,4	2,2	0,7	1,6	0,0	0,5	1,2	0,8	0,0	1,0
CHF	1,4	1,5	1,9	2,1	0,7	2,2	0,0	3,5	1,6	1,6	0,0	1,7
DEM	17,4	17,0	5,3	22,5	8,6	25,6	0,1	29,8	20,6	20,8	34,6	19,3
DKK	1,7	1,4	5,3	1,0	0,5	1,8	0,0	2,7	2,5	3,6	0,0	2,0
FIM	18,5	18,0	15,7	30,1	18,8	15,5	0,2	12,5	30,9	22,4	46,2	19,3
FRF	2,3	2,4	0,7	5,5	0,7	3,9	0,0	3,1	3,8	4,7	5,8	2,7
GBP	5,6	5,7	2,4	6,6	2,1	7,4	0,3	6,0	3,2	3,0	0,3	4,9
ITL	1,5	1,4	0,3	6,2	0,1	1,8	0,0	2,6	4,4	2,3	0,0	2,2
JPY	1,4	1,4	0,2	0,5	0,1	3,0	0,0	6,4	2,6	0,0	2,2	2,4
NLG	2,4	2,1	3,4	1,4	1,7	2,6	0,0	2,2	3,8	10,4	0,0	2,5
NOK	1,6	1,7	3,2	0,7	0,3	1,7	0,0	1,1	1,6	4,8	0,0	1,5
SEK	10,6	10,4	6,7	6,5	3,4	17,8	0,2	11,6	9,3	10,2	0,1	10,0
SUR	6,2	5,4	2,4	1,6	2,1	4,4	10,2	2,0	1,4	0,4	4,6	5,1
USD	26,1	28,5	50,7	9,6	59,6	7,8	88,8	13,8	8,6	12,6	5,2	22,8

## V 2. Vienti toimialojen mukaan valuuttalajeittain vuonna 1987

Exporten enligt näringsgrenar och enligt valutaslag år 1987

Exports by industries and by currencies in 1987

Valuuttalaji Valutaslag Currency	1 Maa- ja metsä- talous	11 Maa- talous	2 Kaivos- ja muu kaivan- naistoi- minta	3 Teolli- suus	31 Elintar- vike-, juoma- ja tupak- kateolli- suus	32 Tekstiili-, vaate- ja nahka- teolli- suus	33 Puutava- rateolli- suus	34 Paperi- ja graa- finen teolli- suus	35 Kemial- linen teolli- suus	37 Metal- lien pe- rusteol- lisuus	38 Metalli- tuote- ja kone- teolli- suus	Koko vienti Total- export Total exports
Milj. mk												
<b>Yhteensä - Total</b>	<b>2 292</b>	<b>1 908</b>	<b>275</b>	<b>84 452</b>	<b>1 852</b>	<b>4 920</b>	<b>7 601</b>	<b>27 190</b>	<b>8 028</b>	<b>5 937</b>	<b>27 256</b>	<b>87 080</b>
BEC	-	-	0	1 012	83	13	147	594	17	77	60	1 012
CHF	7	6	1	1 097	20	66	101	474	74	104	244	1 105
DEM	147	127	24	9 473	86	327	832	4 003	705	913	2 307	9 644
DKK	4	3	4	1 530	21	105	95	669	236	122	244	1 538
FIM	723	434	131	12 424	362	862	920	1 251	1 028	476	7 121	13 295
FRF	2	-	3	4 029	6	120	617	2 201	159	182	702	4 034
GBP	128	127	10	8 238	62	248	622	5 461	449	577	692	8 376
NLG	0	0	20	2 120	23	64	213	1 110	167	161	356	2 139
NOK	6	4	1	2 609	36	371	226	509	201	191	1 004	2 622
SEK	65	9	22	12 397	139	895	2 796	1 655	1 021	872	4 775	12 513
SUR	12	12	5	12 438	392	1 547	462	2 793	747	140	6 181	12 459
USD	1 175	1 162	53	12 709	508	139	462	4 063	2 957	1 772	2 641	13 940

%

<b>Yhteensä - Total</b>	<b>100,0</b>	<b>100,0</b>	<b>100,0</b>	<b>100,0</b>	<b>100,0</b>	<b>100,0</b>	<b>100,0</b>	<b>100,0</b>	<b>100,0</b>	<b>100,0</b>	<b>100,0</b>	<b>100,0</b>
BEC	-	-	0,0	1,2	4,5	0,3	1,9	2,2	0,2	1,3	0,2	1,2
CHF	0,3	0,3	0,2	1,3	1,1	1,3	1,3	1,7	0,9	1,8	0,9	1,3
DEM	6,4	6,7	8,6	11,2	4,7	6,6	10,9	14,7	8,8	15,4	8,5	11,1
DKK	0,2	0,2	1,3	1,8	1,1	2,1	1,3	2,5	2,9	2,1	0,9	1,8
FIM	31,5	22,8	47,5	14,7	19,6	17,5	12,1	4,6	12,8	8,0	26,1	15,3
FRF	0,1	-	1,3	4,8	0,3	2,4	8,1	8,1	2,0	3,1	2,6	4,6
GBP	5,6	6,7	3,5	9,8	3,3	5,0	8,2	20,1	5,6	9,7	2,5	9,6
NLG	0,0	0,0	7,2	2,5	1,2	1,3	2,8	4,1	2,1	2,7	1,3	2,5
NOK	0,3	0,2	0,5	3,1	2,0	7,5	3,0	1,9	2,5	3,2	3,7	3,0
SEK	2,8	0,4	8,0	14,7	7,5	18,2	36,8	6,1	12,7	14,7	17,5	14,4
SUR	0,5	0,6	1,7	14,7	21,2	31,4	6,1	10,3	9,3	2,4	22,7	14,3
USD	51,3	60,9	19,2	15,0	27,4	2,8	6,1	14,9	36,8	29,8	9,7	16,0

**V 3. Tuonti lähetysmaittain ja valuuttalajeittain vuonna 1987**  
**Importen enligt avsändningsländer och enligt valutaslag år 1987**  
**Imports by countries of consignment and by currencies in 1987**

Valuuttalaji Valutaslag Currency	BE Belgia Belgien	CH Sveitsi Schweiz	DE Saksan l.t Fr Tyskl.	DK Tanska Danmark	FR Ranska Frankr.	GB Iso-Brit. Storbrit.	IT Italia Italien	NL Alanko- maat Nederl.	NO Norja Norge	SE Ruotsi Sverige	SU SNTL Sovjetun.	JP Japani Japan	US USA
Milj. mk													
<b>Yhteensä - Total</b>	<b>2 340</b>	<b>1 869</b>	<b>16 293</b>	<b>2 777</b>	<b>3 480</b>	<b>6 160</b>	<b>3 422</b>	<b>4 675</b>	<b>1 903</b>	<b>12 937</b>	<b>12 025</b>	<b>4 723</b>	<b>2 549</b>
BEC	816	0	6	1	2	6	1	14	0	6	0	1	0
CHF	4	1 331	49	5	8	10	36	5	3	12	0	5	3
DEM	237	59	13 646	105	156	138	701	392	55	85	1	317	11
DKK	2	1	12	1 551	4	5	8	35	3	12	0	3	1
FIM	734	357	1 611	966	612	1 128	560	901	579	3 895	6	1 853	183
FRF	33	3	23	3	2 217	11	46	4	0	8	0	0	0
GBP	21	1	25	17	24	3 722	10	15	14	118	0	163	19
ITL	1	2	9	3	1	1	1 871	2	0	6	-	0	0
JPY	27	3	45	6	2	18	1	29	0	45	0	1 861	0
NLG	25	0	58	6	7	16	4	1 916	2	12	-	95	2
NOK	2	1	17	6	29	8	4	1	1 168	14	0	1	0
SEK	9	3	80	50	15	34	69	17	16	8 101	18	63	22
SUR	-	-	0	-	-	-	-	-	-	0	4 333	-	-
USD	413	73	564	41	380	1 025	96	1 311	42	442	7 644	342	2 268

%

<b>Yhteensä - Total</b>	<b>100,0</b>	<b>100,0</b>	<b>100,0</b>	<b>100,0</b>	<b>100,0</b>	<b>100,0</b>	<b>100,0</b>	<b>100,0</b>	<b>100,0</b>	<b>100,0</b>	<b>100,0</b>	<b>100,0</b>	<b>100,0</b>
BEC	34,9	0,0	0,0	0,0	0,1	0,1	0,0	0,3	0,0	0,0	0,0	0,0	0,0
CHF	0,2	71,3	0,3	0,2	0,2	0,2	1,0	0,1	0,1	0,1	0,0	0,1	0,1
DEM	10,1	3,1	83,8	3,8	4,5	2,2	20,5	8,4	2,9	0,7	0,0	6,7	0,4
DKK	0,1	0,0	0,1	55,8	0,1	0,1	0,2	0,8	0,1	0,1	0,0	0,1	0,0
FIM	31,4	19,1	9,9	34,8	17,6	18,3	16,3	19,3	30,4	30,1	0,1	39,2	7,2
FRF	1,4	0,2	0,1	0,1	63,7	0,2	1,4	0,1	0,0	0,1	0,0	0,0	0,0
GBP	0,9	0,1	0,2	0,6	0,7	60,4	0,3	0,3	0,7	0,9	0,0	3,4	0,7
ITL	0,0	0,1	0,1	0,1	0,0	0,0	54,7	0,0	0,0	0,0	-	0,0	0,0
JPY	1,1	0,2	0,3	0,2	0,1	0,3	0,0	0,6	0,0	0,3	0,0	39,4	0,0
NLG	1,1	0,0	0,4	0,2	0,2	0,3	0,1	41,0	0,1	0,1	-	2,0	0,1
NOK	0,1	0,1	0,1	0,2	0,8	0,1	0,1	0,0	61,4	0,1	0,0	0,0	0,0
SEK	0,4	0,2	0,5	1,8	0,4	0,6	2,0	0,4	0,8	62,6	0,1	1,3	0,8
SUR	-	-	0,0	-	-	-	-	-	-	0,0	36,0	-	-
USD	17,6	3,9	3,5	1,5	10,9	16,6	2,8	28,0	2,2	3,4	63,6	7,2	89,0

**V 4. Vienti määrämittain ja valuuttalajeittain vuonna 1987**  
**Exporten enligt bestämmelserländer och enligt valutaslag år 1987**  
**Exports by countries of consignment and by currencies in 1987**

Valuuttalaji Valutaslag Currency	BE Belgia Belgien	CH Sveitsi Schweiz	DE Saksan l.t Fr Tyskl.	DK Tanska Danmark	FR Ranska Frankr.	GB Iso-Brit. Storbrit.	IT Italia Italien	NL Alanko- maat Nederl.	NO Norja Norge	SE Ruotsi Sverige	SU SNTL Sovjetun.	JP Japani Japan	US USA
Milj. mk													
<b>Yhteensä – Total</b>	<b>1 557</b>	<b>1 577</b>	<b>9 249</b>	<b>3 386</b>	<b>4 609</b>	<b>9 979</b>	<b>2 237</b>	<b>3 139</b>	<b>4 112</b>	<b>13 032</b>	<b>13 522</b>	<b>1 238</b>	<b>4 521</b>
BEC	993	0	1	1	1	0	–	11	0	4	0	0	0
CHF	4	985	2	0	1	9	1	3	1	3	9	1	–
DEM	149	78	7 447	63	53	47	120	143	329	29	23	38	52
DKK	–	0	5	1 502	0	0	1	0	1	3	19	0	0
FIM	166	281	674	751	391	639	493	263	1 086	3 663	371	125	430
FRF	17	28	12	0	3 910	2	4	4	0	1	7	–	0
GBP	22	18	38	6	8	7 934	26	84	7	10	10	13	11
NLG	53	0	41	2	0	2	5	2 018	1	4	–	0	0
NOK	0	0	3	4	0	3	0	1	2 561	21	–	0	2
SEK	36	39	527	597	97	1 065	227	380	81	8 207	399	6	39
SUR	–	0	–	–	0	–	–	3	0	3	12 443	0	7
USD	117	146	489	456	142	274	118	228	39	1 073	216	506	3 967
%													
<b>Yhteensä – Total</b>	<b>100,0</b>	<b>100,0</b>	<b>100,0</b>	<b>100,0</b>	<b>100,0</b>	<b>100,0</b>	<b>100,0</b>	<b>100,0</b>	<b>100,0</b>	<b>100,0</b>	<b>100,0</b>	<b>100,0</b>	<b>100,0</b>
BEC	63,8	0,0	0,0	0,0	0,0	0,0	–	0,4	0,0	0,0	0,0	0,0	0,0
CHF	0,2	62,4	0,0	0,0	0,0	0,1	0,0	0,1	0,0	0,0	0,1	0,1	–
DEM	9,6	5,0	80,5	1,9	1,1	0,5	5,4	4,6	8,0	0,2	0,2	3,0	1,2
DKK	–	0,0	0,1	44,4	0,0	0,0	0,0	0,0	0,0	0,0	0,1	0,0	0,0
FIM	10,7	17,8	7,3	22,2	8,5	6,4	22,0	8,4	26,4	28,1	2,7	10,1	9,5
FRF	1,1	1,8	0,1	0,0	84,8	0,0	0,2	0,1	0,0	0,0	0,1	–	0,0
GBP	1,4	1,2	0,4	0,2	0,2	79,5	1,2	2,7	0,2	0,1	0,1	1,0	0,2
NLG	3,4	0,0	0,4	0,1	0,0	0,0	0,2	64,3	0,0	0,0	–	0,0	0,0
NOK	0,0	0,0	0,0	0,1	0,0	0,0	0,0	0,0	62,3	0,2	–	0,0	0,0
SEK	2,3	2,5	5,7	17,6	2,1	10,7	10,1	12,1	2,0	63,0	3,0	0,5	0,9
SUR	–	0,0	–	–	0,0	–	–	0,1	0,0	0,0	92,0	0,0	0,2
USD	7,5	9,3	5,3	13,5	3,1	2,7	5,3	7,3	0,9	8,2	1,6	40,9	87,8

**VI ULKOMAANKAUPAN KESKITTYMISTILASTOT**

Keskittymistilastojen jokavuotisesta laadinnasta on luovuttu vuodesta 1987 alkaen. Viimeksi keskittymistilastot on julkaistu vuoden 1986 vuosijulkaisun 2 osassa.

**VI STATISTIK ÖVER UTRIKESHANDELNS KONCENTRERING**

Från och med år 1987 sammanställs inte längre statistiken över utrikeshandelns koncentrerings årligen. Denna statistik har senast publicerats i del 2 till årspublikationen år 1986.

**VI STATISTICS ON CONCENTRATION OF FOREIGN TRADE**

Statistics on the concentration of foreign trade have no more been compiled annually since 1987. Concentration statistics were last issued in volume 2 of the 1986 annual publication.



**VII 1. Jalostus Suomessa ja ulkomailla vuonna 1987**  
**Förädling i Finland och utomlands år 1987**  
**Processing in Finland and in foreign countries in 1987**

Jalostus Suomessa Förädling i Finland Processing in Finland						Jalostus ulkomailla Förädling utomlands Processing in foreign countries					
CCCN	Tuonti <sup>1)</sup> Import Imports milj. mk	Vienti <sup>2)</sup> Export Exports milj. mk	CCCN	Tuonti <sup>1)</sup> Import Imports milj. mk	Vienti <sup>2)</sup> Export Exports milj. mk	CCCN	Vienti <sup>1)</sup> Export Exports milj. mk	Tuonti <sup>2)</sup> Import Imports milj. mk	CCCN	Vienti <sup>1)</sup> Export Exports milj. mk	Tuonti <sup>2)</sup> Import Imports milj. mk
<b>Yhteensä</b>			60	36,4	66,3	<b>Yhteensä</b>			61	0,0	3,7
<b>Summa</b>			61	12,4	147,3	<b>Summa</b>			71	15,5	9,4
<b>Total</b>	<b>645,8</b>	<b>967,3</b>	62	1,7	1,0	<b>Total</b>	<b>453,7</b>	<b>473,3</b>	73	306,7	314,1
04	2,1	5,6	64	0,0	0,5	01	1,5	-	74	1,4	0,0
26	3,4	-	65	-	0,8	02	0,0	1,8	76	1,8	1,5
27	1,2	-	68	0,5	0,0	04	0,5	-	78	0,0	2,2
28	4,1	8,8	69	0,0	0,7	05	0,6	-	84	41,0	59,1
30	0,0	1,2	71	8,1	13,7	09	0,7	0,0	85	3,0	0,0
31	-	8,1	73	64,2	165,8	10	1,4	-	87	5,7	11,7
32	4,7	0,0	74	0,6	21,9	11	-	0,6	90	17,6	18,7
33	0,0	0,7	75	0,5	5,9	21	0,0	1,4	91	0,0	0,5
38	4,0	0,0	76	4,1	0,0	23	-	4,2			
39	3,7	1,9	79	2,3	-	26	3,7	-			
40	0,7	0,5	81	5,7	8,0	28	0,0	1,2			
41	0,8	0,0	82	1,5	0,8	29	2,0	2,7			
43	78,1	85,5	83	1,2	0,9	37	0,5	1,5			
44	0,0	0,6	84	64,5	24,6	38	13,4	5,9			
47	2,6	-	85	44,1	43,0	39	0,0	0,6			
48	3,9	2,3	87	195,3	329,9	42	0,1	0,5			
49	4,5	2,2	89	1,5	0,0	43	17,7	15,9			
51	11,3	0,0	90	23,0	5,6	48	1,7	4,3			
53	4,7	0,0	92	0,5	0,0	49	1,6	2,1			
55	13,5	0,0	93	0,0	8,2	51	1,4	0,0			
56	14,9	0,0	94	0,9	0,0	55	0,8	0,0			
58	2,0	-	97	2,8	-	56	1,8	0,5			
59	7,7	2,0	98	2,1	-	60	6,8	5,2			

**VII 2. Korjaus Suomessa ja ulkomailla vuonna 1987**  
**Reparation i Finland och utomlands år 1987**  
**Reparation in Finland and in foreign countries in 1987**

Korjaus Suomessa Reparation i Finland Reparation in Finland						Korjaus ulkomailla Reparation utomlands Reparation in foreign countries					
CCCN	Tuonti <sup>3)</sup> Import Imports milj. mk	Vienti <sup>4)</sup> Export Exports milj. mk	CCCN	Tuonti <sup>3)</sup> Import Imports milj. mk	Vienti <sup>4)</sup> Export Exports milj. mk	CCCN	Vienti <sup>3)</sup> Export Exports milj. mk	Tuonti <sup>4)</sup> Import Imports milj. mk	CCCN	Vienti <sup>3)</sup> Export Exports milj. mk	Tuonti <sup>4)</sup> Import Imports milj. mk
<b>Yhteensä</b>			73	17,6	0,5	<b>Yhteensä</b>			81	3,1	6,9
<b>Summa</b>			82	2,2	0,0	<b>Summa</b>			82	2,4	1,7
<b>Total</b>	<b>369,0</b>	<b>401,0</b>	83	0,5	0,0	<b>Total</b>	<b>779,6</b>	<b>130,8</b>	84	325,1	80,0
39	0,5	0,0	84	127,6	62,0	39	1,2	0,0	85	102,2	10,3
40	1,0	3,2	85	45,3	5,3	40	1,2	1,6	87	9,2	4,2
43	0,9	0,0	87	119,4	12,3	51	0,5	0,0	88	208,4	12,3
44	0,9	0,0	88	0,7	9,4	59	2,4	0,0	89	1,2	0,0
49	0,7	0,0	89	299,8	299,8	68	1,0	0,0	90	56,3	5,7
59	1,9	0,0	90	29,5	3,5	71	28,8	1,6	91	1,2	0,0
61	1,1	0,5	94	2,2	0,0	73	2,7	2,4	92	3,2	0,0
68	1,6	0,0	97	1,7	1,3	74	0,6	1,4	93	23,2	0,0

Jalostus: vastikkeetta maahan tuodut/maasta viedyt tavarat, jotka ns. palkkatyön jälkeen on palautettu maasta/maahan - Förädling: varor som vederlagsfritt importerats/exporterats och som efter s.k. lönearbete återutförts ur landet/återinförts till landet

1) Arvo jalostettavaksi tuotaessa/vietäessä = tavaran arvo - Värde vid import/export för förädling = varans värde

2) Arvo jalostettuna tuotaessa/vietäessä = tavaran arvo lisätynä jalostuksen arvolla - Värde vid import/export som förädlad = varans värde ökat med värdet av förädlingen

3) Arvo korjattavaksi tuotaessa/vietäessä = tavaran arvo - Värde vid import/export för reparation = varans värde

4) Arvo korjattuna tuotaessa/vietäessä = korjauskustannukset - Värde vid import/export som reparerad = reparationskostnaderna

## VII 3. Palautustavara CCCN-ryhmittäin vuonna 1987

Returnerade varor enligt CCCN-kapitel år 1987

Returned goods by CCCN-chapters in 1987

CCCN	Tuonti Import Imports milj. mk	Vienti Export Exports milj. mk	CCCN	Tuonti Import Imports milj. mk	Vienti Export Exports milj. mk	CCCN	Tuonti Import Imports milj. mk	Vienti Export Exports milj. mk	CCCN	Tuonti Import Imports milj. mk	Vienti Export Exports milj. mk
<b>Yhteensä</b>			29	6,7	5,2	53	0,5	2,4	82	7,7	4,7
<b>Summa</b>			30	1,4	6,6	55	2,4	6,4	83	2,2	3,2
<b>Total</b>	<b>444,6</b>	<b>648,3</b>	32	1,2	5,4	56	0,8	4,1	84	143,4	198,3
02	0,6	0,0	33	0,6	2,1	58	1,1	2,5	85	39,1	77,9
03	0,5	1,8	34	0,0	1,0	59	3,7	7,2	86	0,0	1,7
05	0,0	1,6	35	1,2	1,1	60	6,6	7,9	87	16,4	27,8
07	–	0,7	36	0,9	–	61	24,6	9,7	88	0,0	21,4
08	0,0	0,8	37	0,0	4,2	62	0,7	2,1	89	1,9	7,8
09	–	2,7	38	1,9	3,8	64	8,7	1,3	90	53,7	69,5
12	–	3,4	39	11,9	15,6	65	0,6	0,0	91	0,0	1,6
16	0,0	5,0	40	2,0	4,0	68	1,2	0,7	92	4,0	9,4
17	0,0	0,5	41	0,7	7,3	69	0,6	2,0	93	3,7	1,1
20	0,0	1,1	42	5,5	1,0	70	4,2	1,5	94	4,6	2,6
21	0,0	1,0	43	5,4	3,8	71	3,7	37,6	97	2,1	3,0
23	0,0	2,4	44	7,5	2,7	73	12,8	19,5	98	0,0	1,4
25	0,0	1,2	48	30,8	3,3	74	3,4	3,0	99	1,8	1,6
28	0,0	0,9	49	1,0	2,4	76	2,0	4,0			
			51	1,3	5,6	81	1,0	0,0			

## VII 4. Jälleenvienti CCCN-ryhmittäin vuonna 1987

Återutförsel enligt CCCN-kapitel år 1987

Re-exports by CCCN-chapters in 1987

CCCN	Milj. mk	CCCN	Milj. mk	CCCN	Milj. mk	CCCN	Milj. mk
<b>Yhteensä</b>		32	1,7	58	1,0	84	346,6
<b>Summa</b>		33	2,1	59	1,4	85	114,4
<b>Total</b>	<b>840,9</b>	34	2,2	60	2,2	86	0,7
03	1,2	37	3,1	61	2,5	87	52,3
08	1,3	38	3,4	62	0,9	88	15,9
09	50,7	39	12,3	64	3,1	89	3,7
16	1,0	40	12,8	68	1,2	90	53,9
20	1,1	41	0,5	69	1,5	91	0,7
21	1,0	42	0,7	70	1,0	92	44,8
23	4,5	44	1,4	71	0,5	93	0,8
25	1,1	48	3,8	73	32,5	94	1,1
27	1,7	49	2,7	74	0,8	97	1,9
28	3,0	51	2,5	76	1,2	98	2,8
29	11,3	53	0,7	80	0,7		
30	3,6	55	2,7	82	8,3		
		56	2,1	83	3,1		

Palautustavara: Tavarat, jotka on palautettu samassa kunnossa kuin ne olivat maahan tuotaessa/maasta vietäessä – Returnerade varor: Varor som returnerats i samma skick som de var vid införseln/utförseln

Jälleenvienti: Tavarat, jotka on jälleenmyyty ulkomaille samassa kunnossa ja samanlaisena kuin ne olivat maahan tuotaessa – Återutförsel: Varor som återförsållts till utlandet i samma skick som de var vid införseln

**VII 5. Jälleenvienti määrämaittain vuonna 1987**  
**Återutförsel enligt bestämmelseländer år 1987**  
**Re-exports by countries of consignment in 1987**

Määrämaa Bestämmelseland Country of consignment	Milj. mk	Määrämaa Bestämmelseland Country of consignment	Milj. mk
<b>Yhteensä – Summa – Total</b>	<b>840,9</b>	SO Somalia	1,6
AT Itävalta – Österr.	7,9	TZ Tansania – Tanzania	10,3
BE Belgia – Belgien	17,6	ZM Sambia – Zambia	3,6
CH Sveitsi – Schweiz	15,2	AE Arabiemiir. – Arabemir.	0,9
CS Tšekkoslov. – Tjeckosl.	2,0	BD Bangladesh	2,7
DD Saksan d.t – Tyska dr	3,7	CN Kiina – Kina	2,6
DE Saksan l.t – Fr Tyskl.	55,9	HK Hongkong	1,2
DK Tanska – Danmark	30,8	IL Israel	2,1
ES Espanja – Spanien	5,3	IN Intia – Indien	3,4
FR Ranska – Frankr.	30,7	IQ Irak	0,5
GB Iso-Brit. – Storbrit.	33,2	JO Jordania – Jordan.	1,1
GR Kreikka – Grekland	3,4	JP Japani – Japan	4,1
HU Unkari – Ungern	0,6	KR Korean tas – R.Korea	2,5
IE Irlanti – Irland	2,3	LK Sri Lanka	0,6
IS Islanti – Island	1,9	MY Malesia – Malaysia	0,5
IT Italia – Italien	19,3	NP Nepal	1,7
NL Alankomaat – Nederl.	37,1	SA Saudi-Arab. – Saudiarab	2,2
NO Norja – Norge	64,7	SG Singapore	5,5
PL Puola – Polen	2,7	TH Thaimaa – Thailand.	0,7
PT Portugali – Portugal	7,1	VN Vietnam	4,8
SE Ruotsi – Sverige	203,3	CA Kanada – Canada	5,9
SU SNTL – Sovjetun.	147,0	US USA	28,9
TR Turkki – Turkiet	8,7	CU Kuuba – Cuba	1,0
YU Jugoslavia – Jugosl.	8,2	HT Haiti	3,5
EG Egypti – Egypten	0,7	JM Jamaika – Jamaica	1,3
ET Etiopia – Etiopien	2,3	MX Meksiko – Mexico	7,2
KE Kenia – Kenya	1,2	NI Nicaragua	1,8
LY Libya – Libyen	1,2	CL Chile	7,1
MZ Mosambik – Mocambi.	2,6	AU Australia – Austr.	3,3
SD Sudan	2,1	VE Venezuela	1,4

**VII 6. Jalostus Suomessa; tärkeimmät CCCN-nimikkeet maittain vuonna 1987**  
**Förädling i Finland; de viktigaste CCCN-positionerna enligt länder år 1987**  
**Processing in Finland; the most important CCCN-headings by countries in 1987**

Tuonti – Import – Imports				Vienti – Export – Exports			
CCCN/Maa – Land – Country	Milj. mk	CCCN/Maa – Land – Country	Milj. mk	CCCN/Maa – Land – Country	Milj. mk	CCCN/Maa – Land – Country	Milj. mk
<b>43.01</b>	<b>79,1</b>	<b>85.13</b>	<b>24,0</b>	<b>43.02</b>	<b>84,8</b>	<b>73.21</b>	<b>134,4</b>
DK Tanska – Danmark	20,3	SE Ruotsi – Sverige	23,5	DE Saksan l.t – Fr Tyskl.	8,8	NO Norja – Norge	132,4
GB Iso-Brit. – Storbrit.	16,6			DK Tanska – Danmark	13,3		
SE Ruotsi – Sverige	11,2	<b>87.02</b>	<b>117,6</b>	NO Norja – Norge	10,9	<b>74.01</b>	<b>21,8</b>
NO Norja – Norge	9,8	SE Ruotsi – Sverige	86,4	SE Ruotsi – Sverige	15,1	DD Saksan d.t – Tyska dr.	21,8
				GB Iso-Brit. – Storbrit.	19,0		
<b>60.01</b>	<b>13,9</b>	<b>87.04</b>	<b>62,3</b>	GR Kreikka – Grekland	8,9	<b>85.13</b>	<b>23,5</b>
SE Ruotsi – Sverige	6,5	SE Ruotsi – Sverige	52,3			SE Ruotsi – Sverige	23,5
				<b>60.05</b>	<b>44,0</b>		
<b>60.05</b>	<b>14,1</b>			SE Ruotsi – Sverige	44,0	<b>87.02</b>	<b>230,7</b>
SE Ruotsi – Sverige	11,9					NO Norja – Norge	83,3
				<b>61.01</b>	<b>54,1</b>	SE Ruotsi – Sverige	120,2
<b>73.18</b>	<b>22,6</b>			SE Ruotsi – Sverige	54,0	DK Tanska – Danmark	16,6
DE Saksan l.t – Fr Tyskl.	15,9						
				<b>61.02</b>	<b>84,8</b>		
<b>73.20</b>	<b>11,5</b>			SE Ruotsi – Sverige	81,2	<b>87.03</b>	<b>73,9</b>
IT Italia – Italien	6,0					SE Ruotsi – Sverige	18,4
				<b>71.12</b>	<b>13,0</b>		
<b>84.10</b>	<b>16,8</b>			SE Ruotsi – Sverige	12,7		
NO Norja – Norge	9,2						

**VII 7. Vuokratavaroiden tuonti ja vienti CCCN-ryhmittäin vuonna 1987**  
**Importen och exporten av hyrda varor enligt CCCN-kapitel år 1987**  
**Imports and exports of rented goods by CCCN-chapters in 1987**

CCCN	Tuonti Import Imports milj. mk	Vienti Export Exports milj. mk	CCCN	Tuonti Import Imports milj. mk	Vienti Export Exports milj. mk
<b>Yhteensä – Summa –</b>					
<b>Total</b>	<b>189,0</b>	<b>205,5</b>	86	3,4	4,4 <sup>*)</sup>
73	0,6	0,0	87	0,0	10,5
84	5,0	9,7	88	171,0	177,1
85	0,9	1,3	89	6,8	–
			90	0,5	2,2

<sup>\*)</sup> Ei sisälly ulkomaankaupan tavaratilastoon (alle 1 vuoden vuokra-aika)  
 Ingår ej i varustatistiken (hyrestiden under 1 år)

**VII 8a. Projektiviennin tavaratoimitukset CCCN-ryhmittäin vuonna 1987**  
**Projektexportens varuleveranser enligt CCCN-kapitel år 1987**  
**Project exports by CCCN-chapters in 1987**

CCCN	Milj. mk	CCCN	Milj. mk	CCCN	Milj. mk
<b>Yhteensä – Summa –</b>		44	345,0	74	3,1
<b>Total</b>	<b>2 133,7</b>	47	0,8	76	20,6
25	3,9	48	5,0	82	5,9
27	5,0	49	3,7	83	16,2
28	0,7	59	8,3	84	759,1
29	0,7	60	1,1	85	167,4
30	0,5	61	1,2	86	1,9
32	14,2	62	0,5	87	28,9
35	0,7	64	0,6	90	48,0
38	4,4	68	112,8	92	1,2
39	30,2	69	7,3	94	21,8
40	4,9	70	11,1	97	0,9
		73	491,8		

**VII 8b. Projektiviennin tavaratoimitukset määrämaittain vuonna 1987**  
**Projektexportens varuleveranser enligt bestämmelseländer år 1987**  
**Project exports by countries in 1987**

Määrämaa Bestämmelseland	Milj. mk	Määrämaa Bestämmelseland	Milj. mk
<b>Yhteensä – Summa – Total</b>	<b>2 133,7</b>	MZ	Mosambik – Mocambiq. .... 7,3
AT	Itävalta – Österr. .... 21,8	SD	Sudan ..... 13,1
BE	Belgia – Belgien .... 2,8	SO	Somalia ..... 5,8
DD	Saksan d.t – Tyska dr .... 1,1	TD	Tsad – Tchad ..... 0,5
DE	Saksan l.t – Fr Tyskl. .... 0,5	TZ	Tansaniä – Tanzania ..... 7,1
GB	Iso-Brit. – Storbrit. .... 0,5	ZM	Sambia – Zambia ..... 3,1
HU	Unkari – Ungern .... 6,2	AE	Arabiemiir. – Arabemir. .... 2,0
NL	Alankomaat – Nederl. .... 63,6	BD	Bangladesh ..... 1,7
NO	Norja – Norge ..... 9,9	CN	Kiina – Kina ..... 10,4
SE	Ruotsi – Sverige ..... 65,4	ID	Indonesia – Indones. .... 14,8
SU	SNTL – Sovjetun. .... 1 791,1	JO	Jordania – Jordan. .... 1,8
TR	Turkki – Turkiet ..... 29,5	JP	Japani – Japan ..... 2,5
EG	Egypti – Egypten ..... 3,1	LK	Sri Lanka ..... 18,6
ET	Etiopia – Etiopien ..... 2,3	NP	Nepal ..... 4,5
KE	Kenia – Kenya ..... 2,5	SA	Saudi-Arab. – Saudiarab. .... 3,0
LY	Libya – Libyen ..... 6,8	VN	Vietnam ..... 23,3
		US	USA ..... 4,0

Projektiviennin tavaratoimituksilla tarkoitetaan vientitoimituksia, joissa suomalainen yritys myy tietyn projektin (esim. rakennus-, tehdas- tai koneistoprojektit) tai sen osan ja vastaa tämän suunnittelusta, toimittamisesta sekä toteutuksesta kohdemaassa. – Med projektexportens varuleveranser avses exportleveranser där ett finländskt företag säljer ett visst projekt (t.ex. byggnads-, fabriks- eller maskinprojekt) eller del av det och svarar för planeringen, leveransen och förverkligandet i mottagarlandet.

## VII 9a. Muuttotavarana maahan tuodut henkilöautot vuosina 1976 – 1987

Som flyttgods importerade personbilar åren 1976 – 1987

As removable goods imported cars in 1976 – 1987

Vuosi År Year	Kpl Styck Unit	Vuosi År Year	Kpl Styck Unit	Vuosi År Year	Kpl Styck Unit	Vuosi År Year	Kpl Styck Unit
1976	1 232	1979	1 788	1982	3 340	1985	2 727
1977	1 203	1980	2 474	1983	3 128	1986	2 804
1978	1 401	1981	3 195	1984	2 956	1987	2 996

VII 9b. Muuttotavarana<sup>1)</sup> maahan tuodut henkilöautot rekisteröintimaittain vuonna 1987Som flyttgods<sup>1)</sup> importerade personbilar enligt registreringsländer år 1987

As removable goods imported cars by countries of registration in 1987

Rekisteröintimaa Registreringsland Country of registration	Kpl Styck Unit	Rekisteröintimaa Registreringsland Country of registration	Kpl Styck Unit
<b>Yhteensä – Summa – Total</b>	<b>2 996</b>	SD Sudan	2
AT Itävalta – Österr.	30	SO Somalia	4
BE Belgia – Belgien	28	TZ Tansania – Tanzania	28
BG Bulgaria – Bulgar.	6	ZM Sambia – Zambia	12
CH Sveitsi – Schweiz	40	ZW Zimbabwe	4
CS Tsekkoslov. – Tjeckosl.	8	AE Arabiemiir. – Arabemir.	6
DD Saksan d.t – Tyska dr	12	BD Bangladesh	3
DE Saksan l.t – Fr Tyskl.	340	BH Bahrain	1
DK Tanska – Danmark	13	CN Kiina – Kina	1
ES Espanja – Spanien	12	CY Kypros – Cypern	7
FR Ranska – Frankr.	59	HK Hongkong	1
GB Iso-Brit. – Storbrit.	86	IL Israel	290
GR Kreikka – Grekland	5	IN Intia – Indien	1
HU Unkari – Ungern	2	IQ Irak	8
IE Irlanti – Irland	3	IR Iran	2
IS Islanti – Island	16	JP Japani – Japan	17
IT Italia – Italien	24	KW Kuwait	7
NL Alankomaat – Nederl.	35	LB Libanon	81
NO Norja – Norge	58	OM Oman	3
PL Puola – Polen	4	PH Filipp.	4
PT Portugal – Portugal	4	PK Pakistan	5
RO Romania – Rumänien	2	QA Qatar	2
SE Ruotsi – Sverige	1 115	SA Saudi-Arab. – Saudiarab	84
SU SNTL – Sovjetun.	66	SY Syyria – Syrien	26
TR Turkki – Turkiet	7	TH Thaimaa – Thailand	2
YU Jugoslavia – Jugosl.	1	VN Vietnam	14
DZ Algeria – Algeriet	6	YD Jemen d.kt – Df. Jemen	2
EG Egypti – Egypten	5	CA Kanada – Canada	38
ET Etiopia – Etiopien	8	US USA	318
KE Kenia – Kenya	14	MX Meksiko – Mexico	2
LR Liberia	2	NI Nicaragua	1
LY Libya – Libyen	1	AR Argentiina – Argent.	1
MZ Mosambik – Mocambiq.	1	PE Peru	1
NG Nigeria	1	AU Australia – Austr.	4

<sup>1)</sup> Maahan muuttava henkilö saa tulliverolain 14 §:ssä määritellyin ehdoin tuoda henkilöauton muuttotavarana tullitta ja veroitta.

<sup>1)</sup> Person som flyttar in till landet får tull- och skattefritt införa en personbil på villkor som stadgas i 14 § i tullskattelagen.

## VIII KULJETUSTILASTOT

Kuljetustilastoissa tuonti ja vienti esitetään eri kuljetusmuotojen mukaan ryhmiteltynä.

Kuljetustilastoja on tuotettu vuodesta 1965 alkaen. Tavaraluokituksena käytettiin vuosina 1969 – 1979 CSTE-nimikkeistöä (Commodity Classification for Transport Statistics in Europe). Vuodesta 1980 lähtien kuljetustilastot on tuotettu SITC-nimikkeistön (Standard International Trade Classification Rev. 2) mukaan.

Tilastoitava aineisto kuljetustilastoissa käsittää tavaratilastoaineiston lisäksi palautustavarat ja korjaustavarat. Kuljetustilastoihin eivät sisälly kauttakuljetukset (transito). Tavarat, joita ei kuljeteta erillisellä kuljetusvälineellä (laivat ja sähkö) sisältyvät vain arvoltaan kuljetustilastoihin. Taulukoissa nämä sisältyvät MUU-sarakkeeseen, johon sisältyvät myös uitto ja maakaasun putkikuljetukset.

Kuljetusmuoto määräytyy sen mukaan, millä kuljetusvälineellä tavara tuodaan tai viedään Suomen rajan yli. Tuonti- ja vientipaikalla tarkoitetaan sitä rajanylityspaikkaa (satamaa), jonka kautta tavara tuodaan maahan tai viedään maasta. Lentokuljetuksissa tuonti-/vientipaikka on se lentotullitoimipaikka, jonka kautta tavara tuodaan tullialueelle tai viedään tullialueelta. Postilähetyksissä tuonti-/vientipaikka on tavarantoimipaikka.

Autokuljetuksissa ajoneuvon kansallisuus määräytyy ajoneuvon rekisteröintimaan mukaan. Veto- ja perävaunuyhdistelmässä kansallisuus määräytyy vetovaunun mukaan ja milloin perävaunu ylittää Suomen rajan ilman vetovaunua, määräytyy kansallisuus perävaunun rekisteröintimaan mukaan.

Konttikuljetukseksi katsotaan tuonti/vienti kuljetussäiliössä, jonka sisätilavuus on yli 3 m<sup>3</sup> ja ulkopituus vähintään 6 m. Varsinaisiin kuljetustilastoihin sisältyvistä konttikuljetuksista laaditaan myös erillistilastot.

paljous (T) = 1 000 kg, nettopaino  
arvo = tuonnissa CIF-arvo ja viennissä FOB-arvo

### Maakäsitteet:

tuonti = lähetysmaa  
vientii = määrämaa

## VIII TRANSPORTSTATISTIK

Transportstatistiken innehåller uppgifter om importen och exporten grupperade enligt transportsätt.

Transportstatistiken har uppgjorts sedan 1965. Som varuklassificering användes mellan åren 1969 – 1979 CSTE-nomenklaturen (Commodity Classification for Transport Statistics in Europe). Från år 1980 har transportstatistiken uppgjorts på SITC-nomenklaturen (Standard International Trade Classification Rev. 2).

Transportstatistiken omfattar utöver varustatistikmaterialet även returvaror och reparationsvaror men däremot inte transitogods. Varor som inte transporteras med ett skilt transportmedel (fartyg och elektrisk ström) ingår endast till sitt värde i transportstatistiken. I tabellerna ingår dessa i kolumn ANNAN som innefattar även flottning samt transport av naturgas genom naturgasledning.

Uppgifterna över transportsätt avser det transportmedel med vilket varorna ankommit till eller lämnat finska gränsen. Med införsel- och utförselort förstås det gränsövergångsställe (hamn) över vilket varan importerats eller exporterats. Vid flygtransport är införsel-/utförselorten den flygtullanstalt över vilken varan införs till eller utförs från tullområdet. Vid postförsändelser avser införsel-/utförselorten varans förtullningsort.

I fråga om biltransport bestäms fordonets nationalitet på basis av registreringslandet. Drag- och släpvnagskombinationernas nationalitet statistikförs enligt dragenhetens registreringsland och i de fall då släpvnagen passerar finska gränsen utan dragenhet bestäms nationaliteten på basis av släpvnagens registreringsland.

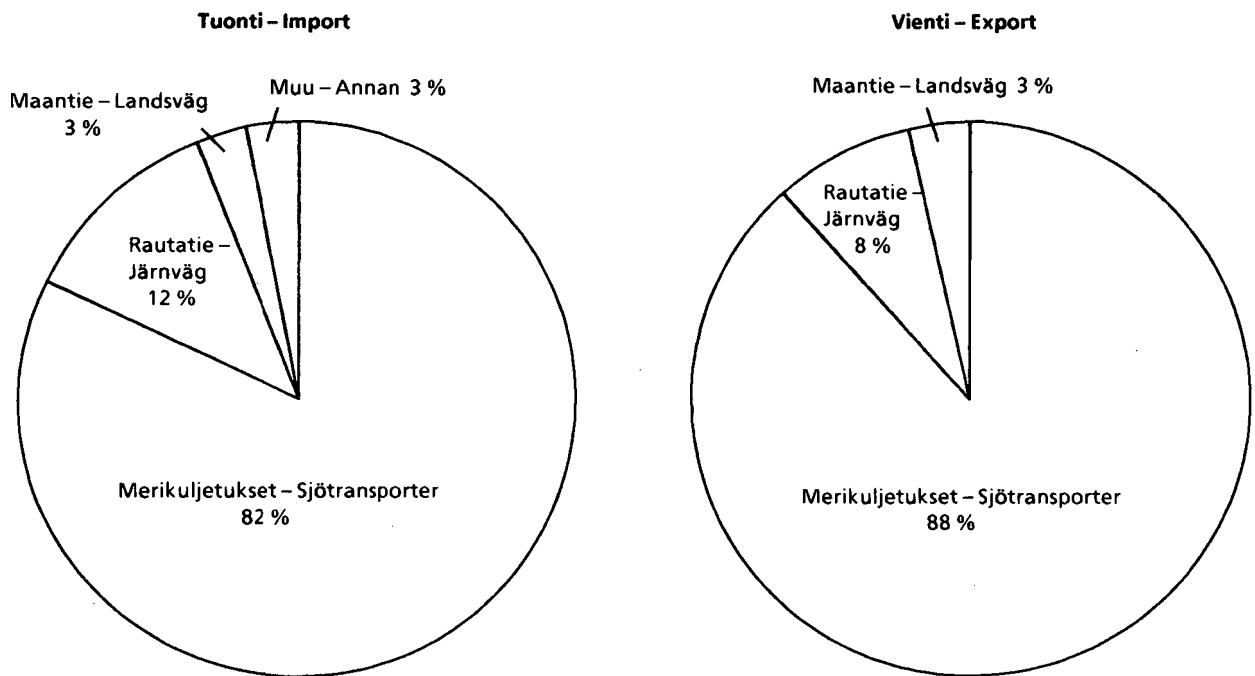
Import/export i godsbehållare med en inre volym på över 3 m<sup>3</sup> och yttre längd på minst 6 meter betraktas som containertransport. De varor som transporterats med containrar ingår i den egentliga transportstatistiken och i statistiken över containertransporterna.

kvantitet (T) = 1 000 kg, nettovikt  
värde = i importen CIF och exporten FOB

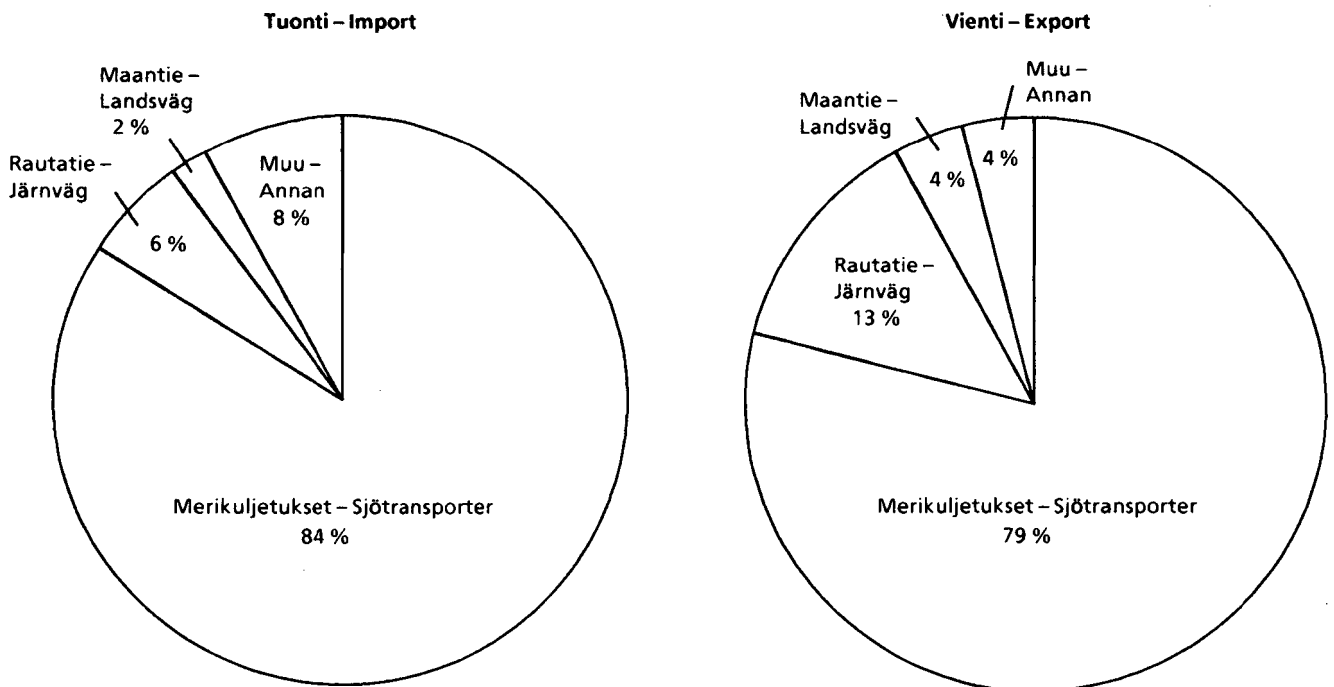
### Länderbegrepp:

importen = avsändningsland  
exporten = bestämmelseland

**Kuljetusmuotojen osuudet ulkomaankaupan kokonaiskuljetuksista vuonna 1987 (paljous)**  
 De olika transportsättens andel av utrikeshandelns totaltransporter år 1987 (vikt)



**Kuljetusmuotojen osuudet ulkomaankaupan kokonaiskuljetuksista vuonna 1987 (arvo) <sup>1)</sup>**  
 De olika transportsättens andel av utrikeshandelns totaltransporter år 1987 (värde) <sup>1)</sup>



<sup>1)</sup> Pl. laivat ja sähkövirta – Utom fartyg och elström

## VIII 1a. Tuontikuljetukset kuljetusmuodottain vuosina 1978 – 1987

Importtransporter enligt transportsätt åren 1978 – 1987

Import transports by mode of transport in 1978 – 1987

Vuosi År Year	1 000 t						%					
	Merikul- jetukset Sjötrans- port Sea trans- port	Maantie Landsväg Road	Rautatie Järnväg Rail	Lento Flyg Air	Muu <sup>1)2)</sup> Annan Other	Yhteensä Summa Total	Merikul- jetukset Sjötrans- port Sea trans- port	Maantie Landsväg Road	Rautatie Järnväg Rail	Lento Flyg Air	Muu <sup>1)2)</sup> Annan Other	Yhteensä Summa Total
1978	25 278	1 040	3 378	8	103	29 807	84,8	3,5	11,3	0,0	0,4	100,0
1979	29 914	945	3 358	10	72	34 299	87,2	2,8	9,8	0,0	0,2	100,0
1980	30 363	1 098	3 683	11	827	35 982	84,4	3,1	10,2	0,0	2,3	100,0
1981	28 683	954	3 461	10	605	33 712	85,1	2,8	10,3	0,0	1,8	100,0
1982	28 546	914	3 305	9	612	33 385	85,5	2,7	9,9	0,0	1,8	100,0
1983	28 858	986	3 509	9	560	33 922	85,1	2,9	10,3	0,0	1,7	100,0
1984	27 697	1 036	4 019	12	622	33 386	83,0	3,1	12,0	0,0	1,9	100,0
1985	29 382	1 151	4 167	14	728	35 442	82,9	3,2	11,8	0,0	2,1	100,0
1986	29 708	1 076	4 208	15	839	35 846	82,9	3,0	11,7	0,0	2,4	100,0
1987	32 469	1 252	4 869	17	1 106	39 712	81,8	3,1	12,3	0,0	2,8	100,0

Vuosi År Year	Milj. mk						%					
	Merikul- jetukset Sjötrans- port Sea trans- port	Maantie Landsväg Road	Rautatie Järnväg Rail	Lento Flyg Air	Muu <sup>1)3)</sup> Annan Other	Yhteensä Summa Total	Merikul- jetukset Sjötrans- port Sea trans- port	Maantie Landsväg Road	Rautatie Järnväg Rail	Lento Flyg Air	Muu <sup>1)3)</sup> Annan Other	Yhteensä Summa Total
1978	26 972	493	2 083	1 351	1 306	32 205	83,8	1,5	6,5	4,2	4,0	100,0
1979	37 593	580	2 752	1 665	1 281	43 871	85,7	1,3	6,3	3,8	2,9	100,0
1980	48 961	1 516	3 689	2 356	1 929	58 450	83,8	2,6	6,3	4,0	3,3	100,0
1981	52 599	741	3 790	2 460	2 313	61 904	85,0	1,2	6,1	4,0	3,7	100,0
1982	55 332	704	4 319	2 661	2 245	65 261	84,8	1,1	6,6	4,1	3,4	100,0
1983	60 497	894	4 752	3 103	3 006	72 252	83,7	1,2	6,6	4,3	4,2	100,0
1984	63 686	984	4 496	3 815	2 634	75 616	84,2	1,3	6,0	5,1	3,5	100,0
1985	68 828	1 318	5 335	4 243	2 542	82 266	83,7	1,6	6,5	5,2	3,1	100,0
1986	65 189	1 252	4 714	4 344	2 718	78 216	83,3	1,6	6,0	5,6	3,5	100,0
1987	73 027	1 594	5 166	5 097	2 764	87 648	83,3	1,8	5,9	5,8	3,2	100,0

1) Ml. posti-, uitto- ja putkikuljetukset. – Inkl. post-, flottnings- och rörtransporter. – Incl. mail, floating and gas in pipeline.

2) Maakaasun putkikuljetusten paljous vuodesta 1980 lähtien. – Kvantiteten av naturgas transporterad via rör från och med år 1980. – The quantity of gas in pipeline since 1980.

3) Sähkö vuodesta 1980 lähtien. – Elström från och med år 1980. – Electric energy since 1980.



## VIII 1b. Vientukuljetukset kuljetusmuodottain vuosina 1978 – 1987

Exporttransporter enligt transportsätt åren 1978 – 1987

Export transports by mode of transport in 1978 – 1987

Vuosi År Year	1 000 t						%					
	Merikuljetukset Sjötransport Sea transport	Maantie Landsväg Road	Rautatie Järnväg Rail	Lento Flyg Air	Muu <sup>1)</sup> Annan Other	Yhteensä Summa Total	Merikuljetukset Sjötransport Sea transport	Maantie Landsväg Road	Rautatie Järnväg Rail	Lento Flyg Air	Muu <sup>1)</sup> Annan Other	Yhteensä Summa Total
1978	14 452	619	1 332	3	38	16 444	87,9	3,8	8,1	0,0	0,2	100,0
1979	15 831	590	1 516	5	160	18 102	87,4	3,3	8,4	0,0	0,9	100,0
1980	16 070	847	2 347	5	48	19 317	83,2	4,4	12,2	0,0	0,2	100,0
1981	15 657	893	2 513	4	163	19 231	81,4	4,6	13,1	0,0	0,9	100,0
1982	14 190	796	2 254	4	18	17 262	82,2	4,6	13,1	0,0	0,1	100,0
1983	15 622	597	2 250	5	2	18 476	84,6	3,2	12,2	0,0	0,0	100,0
1984	18 277	436	1 980	7	1	20 702	88,3	2,1	9,6	0,0	0,0	100,0
1985	17 424	568	2 087	6	21	20 105	86,7	2,8	10,4	0,0	0,1	100,0
1986	17 247	718	1 856	7	88	19 915	86,6	3,6	9,3	0,0	0,4	100,0
1987	19 235	739	1 835	7	50	21 865	88,0	3,4	8,4	0,0	0,2	100,0

Vuosi År Year	Milj. mk						%					
	Merikuljetukset Sjötransport Sea transport	Maantie Landsväg Road	Rautatie Järnväg Rail	Lento Flyg Air	Muu <sup>1)2)</sup> Annan Other	Yhteensä Summa Total	Merikuljetukset Sjötransport Sea transport	Maantie Landsväg Road	Rautatie Järnväg Rail	Lento Flyg Air	Muu <sup>1)2)</sup> Annan Other	Yhteensä Summa Total
1978	26 196	823	4 411	480	3 281	35 191	74,4	2,4	12,5	1,4	9,3	100,0
1979	33 948	1 149	4 910	674	2 613	43 294	78,4	2,7	11,3	1,6	6,0	100,0
1980	39 066	2 398	8 565	911	2 073	53 013	73,7	4,5	16,2	1,7	3,9	100,0
1981	41 376	2 504	12 503	1 092	3 471	60 946	67,9	4,1	20,5	1,8	5,7	100,0
1982	41 879	2 734	12 728	1 062	5 256	63 659	65,8	4,3	20,0	1,7	8,2	100,0
1983	47 932	2 525	12 094	1 410	6 610	70 571	67,9	3,6	17,1	2,0	9,4	100,0
1984	57 550	2 478	11 292	2 470	8 129	81 918	70,3	3,0	13,8	3,0	9,9	100,0
1985	60 235	3 434	13 197	2 541	5 721	85 129	70,8	4,0	15,5	3,0	6,7	100,0
1986	60 204	3 774	12 148	2 697	4 909	83 732	71,9	4,5	14,5	3,2	5,9	100,0
1987	68 736	3 640	11 073	3 014	2 635	89 099	77,1	4,1	12,4	3,4	3,0	100,0

1) Ml. posti- ja uittokuljetukset. – Inkl. post- och flottningstransporter. – Incl. mail and floating.

2) Sähkö vuodesta 1980 lähtien. – Elström från år 1980. – Electric energy since 1980.

**VIII 2. Ulkomaankaupan kuljetukset tuonti- ja vientipaikoittain vuosina 1978 – 1987**  
**Utrikeshandelns transporter enligt in- och utförselorter åren 1978 – 1987**  
**Transports of foreign trade by places of importation and exportation in 1978 – 1987**

Tuonti-/vientipaikka In-/utförselort Place of importation/ exportation	1 000 t %									
	1978	1979	1980	1981	1982	1983	1984	1985	1986	1987
<b>Yhteensä lääneittäin – Summa enligt län – Total by province:</b>										
Uudenmaan – Nylands .....	17 465 37,8	20 824 39,7	22 189 40,1	20 286 38,3	19 418 38,3	20 529 39,2	20 716 38,3	21 872 39,4	21 847 39,2	24 250 39,4
Turun ja Porin – Åbo och Björneborgs .....	10 222 22,1	10 915 20,8	10 905 19,7	11 204 21,2	10 576 20,9	10 214 19,5	10 497 19,4	10 201 18,4	10 424 18,7	11 249 18,3
Ahvenanmaan – Ålands .....	109 0,2	97 0,2	101 0,2	122 0,2	75 0,2	88 0,2	140 0,3	103 0,2	142 0,3	173 0,3
Kymen – Kymmene .....	9 523 20,6	10 089 19,3	10 838 19,6	10 960 20,7	10 296 20,3	10 806 20,6	11 363 21,0	11 473 20,7	11 689 21,0	12 986 21,1
Pohjois-Karjalan – Norra Karelen .....	1 046 2,2	1 195 2,3	2 395 4,4	2 136 4,0	2 110 4,2	2 328 4,4	2 247 4,2	2 353 4,2	1 892 3,4	1 850 3,0
Vaasan – Vasa .....	1 881 4,1	2 494 4,8	2 383 4,3	2 309 4,4	2 681 5,3	2 810 5,4	2 943 5,4	3 213 5,8	3 130 5,6	3 157 5,1
Oulun – Uleåborgs .....	3 635 7,8	4 106 7,8	3 711 6,7	3 301 6,3	3 160 6,2	3 325 6,3	3 462 6,4	3 554 6,4	3 744 6,7	4 693 7,6
Lapin – Lapplands .....	2 295 5,0	2 554 4,9	2 651 4,8	2 490 4,7	2 185 4,3	2 150 4,1	2 528 4,7	2 550 4,6	2 665 4,8	3 018 4,9
Muut – Andra .....	75 0,2	127 0,2	126 0,2	135 0,2	145 0,3	147 0,3	192 0,4	228 0,4	226 0,4	202 0,3
<b>Yhteensä – Summa – Total .....</b>	<b>46 251 100,0</b>	<b>52 401 100,0</b>	<b>55 299 100,0</b>	<b>52 943 100,0</b>	<b>50 647 100,0</b>	<b>52 398 100,0</b>	<b>54 088 100,0</b>	<b>55 548 100,0</b>	<b>55 761 100,0</b>	<b>61 578 100,0</b>
<b>Tärkeimmät tuontipaikat – De viktigaste införselorterna – Most important places of importation:</b>										
Helsinki – Helsingfors .....	3 177	3 380	3 552	3 638	3 663	3 456	3 606	3 996	4 153	4 560
Porvoo – Borgå .....	7 767	10 487	10 587	9 044	8 564	9 449	8 609	9 565	9 256	10 441
Hanko – Hangö .....	1 009	1 388	1 406	1 231	1 218	1 033	1 282	1 266	1 239	992
Turku – Åbo .....	1 034	1 266	1 261	1 192	1 075	878	948	859	964	979
Naantali – Nådendal .....	3 694	3 288	3 268	3 210	3 001	2 669	2 165	2 187	2 429	2 816
Pori – Björneborg .....	1 092	1 127	1 184	1 363	813	910	1 016	1 218	1 129	1 158
Vainikkala .....	2 421	2 246	1 825	1 794	1 579	1 589	1 753	1 798	2 044	2 332
Niirala .....	774	871	1 473	1 331	1 249	1 378	1 373	1 326	1 054	1 006
Raahe – Brahestad .....	1 435	1 947	1 741	1 498	1 651	1 681	1 738	1 655	2 003	2 680
Muut – Andra .....	7 404	8 299	9 685	9 411	10 572	10 879	10 896	11 572	11 577	12 749
<b>Koko tuonti – Totalimport – Total imports .....</b>	<b>29 807</b>	<b>34 299</b>	<b>35 982</b>	<b>33 712</b>	<b>33 385</b>	<b>33 922</b>	<b>33 386</b>	<b>35 442</b>	<b>35 846</b>	<b>39 712</b>
<b>Tärkeimmät vientipaikat – De viktigaste utförselorterna – Most important places of exportation:</b>										
Helsinki – Helsingfors .....	1 101	1 331	1 599	1 462	1 507	1 732	1 939	1 968	2 046	2 147
Porvoo – Borgå .....	1 308	1 018	1 946	1 723	1 638	2 138	3 017	2 073	1 698	2 508
Turku – Åbo .....	787	1 170	921	929	832	780	708	691	757	831
Naantali – Nådendal .....	766	576	622	442	398	612	790	716	697	677
Pori – Björneborg .....	920	1 120	923	854	647	675	661	664	702	831
Rauma – Raumo .....	785	903	869	981	918	988	1 385	1 349	1 478	1 497
Kotka .....	2 289	2 474	2 315	2 391	2 221	2 378	2 630	2 596	2 488	2 684
Hamina – Fredrikshamn .....	1 942	2 217	2 135	1 940	1 852	1 868	2 040	2 069	1 946	2 097
Vainikkala .....	1 007	974	1 589	1 760	1 460	1 360	1 281	1 345	1 222	1 251
Kemi .....	1 082	1 159	937	1 053	877	874	1 094	905	1 064	1 103
Muut – Andra .....	4 457	5 160	5 461	5 696	4 912	5 070	5 157	5 729	5 817	6 239
<b>Koko vienti – Totalexport – Total exports .....</b>	<b>16 444</b>	<b>18 102</b>	<b>19 317</b>	<b>19 231</b>	<b>17 262</b>	<b>18 476</b>	<b>20 702</b>	<b>20 105</b>	<b>19 915</b>	<b>21 865</b>

VIII 3a. Tuontikuljetukset tuontipaikoittain vuonna 1987  
 Importtransporter enligt införselorter år 1987  
 Import transports by places of importation in 1987

Tuontipaikka Införselort Place of importation	Merikuljetukset – Sjötransport – Sea transport				Muut kuljetukset – Annan transport – Other transport					Kuljetukset yhteensä Transport- terna sam- manlagt Transports total
	Laiva Båt Ship	Auto Bil Lorry	Juna Tåg Train	Yhteensä Summa Total	Maantie Landsväg Road	Rautatie Järnväg Rail	Lento Flyg Air	Posti Post Mail	Muu Annan Other	
					1 000 kg Milj. mk					
Helsinki – Helsingfors	3 813 742	726 434	–	4 540 176	–	–	16 558	2 908	292	4 559 935
	16 153	20 524	–	36 677	–	–	4 977	780	510	42 943
Porvoo – Borgå	10 441 178	–	–	10 441 178	–	–	–	–	14	10 441 191
	6 510	–	–	6 510	–	–	–	–	5	6 515
Muu Helsingin tp. <sup>1)</sup> – Övr. i Hel- singsfors td. <sup>1)</sup>	642 555	–	–	642 555	–	–	–	–	–	642 555
	183	–	–	183	–	–	–	–	–	183
Hanko – Hangö	697 272	41 820	253 061	992 153	–	–	–	–	89	992 250
	2 968	1 555	3 581	8 104	–	–	–	–	5	8 111
Inkoo – Ingå	987 878	–	–	987 878	–	–	–	–	0	987 878
	193	–	–	193	–	–	–	–	0	193
Muu Hangon tp. – Övr. i Hangö td.	361 343	–	–	361 343	–	–	–	–	–	361 343
	87	–	–	87	–	–	–	–	–	87
Turku – Åbo	480 641	497 865	–	978 506	–	–	297	180	74	979 058
	2 587	8 622	–	11 208	–	–	70	85	8	11 371
Naantali – Nådendal	2 596 320	219 204	–	2 815 524	–	–	–	–	3	2 815 530
	1 584	1 892	–	3 476	–	–	–	–	5	3 485
Uusikaupunki – Nystad	559 571	18	–	559 590	–	–	–	–	5	559 595
	230	0	–	230	–	–	–	–	2	232
Muu Turun tp. – Övr. i Åbo td.	341 326	–	–	341 326	–	–	–	–	–	341 337
	41	–	–	41	–	–	–	–	–	42
Pori – Björneborg	1 157 217	403	–	1 157 620	–	–	7	24	0	1 157 651
	780	11	–	791	–	–	1	11	17	822
Rauma – Raumo	1 077 622	5 108	–	1 082 730	–	–	–	–	7	1 082 736
	1 163	85	–	1 249	–	–	–	–	4	1 259
Muu Satakunnan tp. – Övr. i Satakunta td.	180	–	–	180	–	–	–	–	3	183
	2	–	–	2	–	–	–	–	1	3
Tampereen tp. – Tammerfors td.	–	–	–	–	–	–	27	139	4	171
	–	–	–	–	–	–	44	77	9	130
Lahden tp. – Lahtis td.	–	–	–	–	–	–	1	68	–	68
	–	–	–	–	–	–	0	27	–	27
Kotka	953 952	594	–	954 546	–	–	0	5	0	954 552
	627	9	–	636	–	–	0	2	6	644
Hamina – Fredrikshamn	523 057	30	–	523 087	–	–	–	–	1	523 088
	394	1	–	395	–	–	–	–	0	396
Loviisa – Lovisa	251 171	–	–	251 171	–	–	–	–	3	251 174
	70	–	–	70	–	–	–	–	1	71
Vaalimaa	–	–	–	–	92 891	–	–	–	–	92 891
	–	–	–	–	570	–	–	–	–	570
Lappeenranta – Villmanstrand	341 926	–	–	341 926	–	–	1	7	–	341 933
	79	–	–	79	–	–	0	4	–	83
Vainikkala	–	–	–	–	–	2 332 156	–	–	69	2 332 225
	–	–	–	–	–	3 829	–	–	1	3 829
Nuijamaa	–	–	–	–	33 596	–	–	–	–	33 596
	–	–	–	–	26	–	–	–	–	26
Imatra	250 851	–	–	250 851	12 712	956 881	–	2	1 101 786	2 322 233
	56	–	–	56	6	217	–	1	970	1 250
Niiralä	–	–	–	–	14 115	992 094	–	–	–	1 006 210
	–	–	–	–	2	407	–	–	–	409
Mikkeli – St. Michel	–	–	–	–	–	–	–	0	4	5
	–	–	–	–	–	–	–	0	2	2
Savonlinna – Nyslott	1 581	–	–	1 581	–	–	–	0	2	1 584
	0	–	–	0	–	–	–	0	1	1
Varkaus	9 464	–	–	9 464	–	–	–	1	3	9 468
	2	–	–	2	–	–	–	0	2	4

<sup>1)</sup> tp. = tullipiiri – td. = tullidistrikt

## VIII 3a. (Jatk. – Forts. – Cont. 1987)

Tuontipaikka Införselet Place of importation	Merikuljetukset – Sjötransport – Sea transport				Muut kuljetukset – Annan transport – Other transport					Kuljetukset yhteensä Transport- terna sam- manlagt Transports total
	Laiva Båt Ship	Auto Bil Lorry	Juna Tåg Train	Yhteensä Summa Total	Maantie Landsväg Road	Rautatie Järnväg Rail	Lento Flyg Air	Posti Post Mail	Muu Annan Other	
					1 000 kg Milj. mk					
Kuopio .....	14 603	–	–	14 603	–	–	13	19	–	14 635
	8	–	–	8	–	–	3	7	–	18
Joensuu .....	2 177	–	–	2 177	–	–	1	6	–	2 184
	1	–	–	1	–	–	0	3	–	5
Muu Saimaan tp. – Övr. i Sai- mens td. ....	88 596	–	–	88 596	276 075	–	–	2	–	364 673
	30	–	–	30	67	–	–	1	–	98
Vaasa – Vasa .....	502 114	78 671	–	580 785	–	–	2	43	6	580 837
	384	477	–	860	–	–	1	13	0	874
Kaskinen – Kaskö .....	11 834	9 624	–	21 458	–	–	–	1	0	21 460
	11	22	–	34	–	–	–	0	0	34
Kristiinankaupunki – Kristine- stad .....	112 701	–	–	112 701	–	–	–	1	–	112 702
	26	–	–	26	–	–	–	0	–	26
Muu Vaasan tp. – Övr. i Vasa td.	0	–	–	0	–	–	–	7	–	7
	0	–	–	0	–	–	–	2	–	2
Kokkola – Karleby .....	831 972	95	–	832 066	–	–	0	46	3	832 115
	562	1	–	563	–	–	0	6	10	578
Pietarsaari – Jakobstad .....	183 655	155	–	183 811	–	–	1	20	–	183 831
	81	1	–	82	–	–	0	7	–	89
Muu K-Pohjanmaan tp. – Övr. i M-Österb. td. ....	8 561	–	–	8 561	–	–	–	–	–	8 561
	5	–	–	5	–	–	–	–	–	5
Maarianhamina – Mariehamn	25 180	15 730	–	40 910	–	–	5	27	196	41 138
	18	113	–	131	–	–	1	7	34	173
Muu Ahvenanmaan tp. – Övr. i Ålands td. ....	32	2 361	–	2 392	–	–	–	–	5	2 397
	0	21	–	21	–	–	–	–	0	21
Oulu – Uleåborg .....	330 950	–	–	330 950	–	–	0	19	–	330 969
	171	–	–	171	–	–	0	14	–	185
Raahe – Brahestad .....	2 679 667	–	–	2 679 667	–	–	–	2	–	2 679 669
	524	–	–	524	–	–	–	2	–	525
Muu Oulun tp. – Övr. i Uleå- borgs td. ....	–	–	–	–	291 691	458 493	–	–	–	750 185
	–	–	–	–	64	197	–	–	–	260
Tornio – Torneå .....	136 746	–	–	136 746	317 273	129 119	–	20	1	583 158
	447	–	–	447	623	518	–	3	74	1 664
Kemi .....	199 864	–	–	199 864	–	–	0	2	4	199 870
	134	–	–	134	–	–	0	1	0	135
Muu Lapin tp. – Övr. i Lapp- lands td. ....	189	–	–	189	213 218	–	0	2	0	213 409
	2	–	–	2	235	–	0	1	27	266
<b>Koko tuonti – Totalimport –</b>										
<b>Total imports .....</b>	<b>30 617 687</b>	<b>1 598 111</b>	<b>253 061</b>	<b>32 468 859</b>	<b>1 251 572</b>	<b>4 868 743</b>	<b>16 915</b>	<b>3 672</b>	<b>1 102 474</b>	<b>39 712 236</b>
	<b>36 112</b>	<b>33 334</b>	<b>3 581</b>	<b>73 027</b>	<b>1 594</b>	<b>5 166</b>	<b>5 097</b>	<b>1 081</b>	<b>1 683</b>	<b>87 648</b>

**VIII 3b. Vientikuljetukset vientipaikoittain vuonna 1987**  
**Exporttransporter enligt utförselorter år 1987**  
**Export transports by places of exportation in 1987**

Vientipaikka Utförselort Place of exportation	Merikuljetukset – Sjötransport – Sea transport				Muut kuljetukset – Annan transport – Other transport						Kuljetukset yhteensä Transpor- terna sam- manlagt Transports total
	Laiva Båt Ship	Auto Bil Lorry	Juna Tåg Train	Yhteensä Summa Total	Maantie Landsväg Road	Rautatie Järnväg Rail	Lento Flyg Air	Posti Post Mail	Muu Annan Other		
					1 000 kg Milj. mk						
Helsinki – Helsingfors .....	1 407 809	732 258	–	2 140 067	–	–	6 564	469	257	2 147 357	
	8 853	11 843	–	20 696	–	–	2 918	210	938	24 762	
Porvoo – Borgå .....	2 508 206	–	–	2 508 206	–	–	–	4	–	2 508 210	
	2 106	–	–	2 106	–	–	–	1	–	2 107	
Hanko – Hangö .....	336 682	84 046	332 168	752 896	–	–	–	1	29	752 925	
	834	947	1 244	3 026	–	–	–	0	5	3 031	
Inkoo – Ingå .....	48 304	–	–	48 304	–	–	–	–	–	48 304	
	17	–	–	17	–	–	–	–	–	17	
Muu Hangon tp. – Övr. i Hangö td. ....	356 624	–	–	356 624	–	–	–	–	–	356 624	
	504	–	–	504	–	–	–	–	–	504	
Turku – Åbo .....	293 720	536 464	–	830 184	–	–	197	92	336	830 809	
	1 698	8 596	–	10 294	–	–	87	59	733	11 173	
Naantali – Nådendal .....	475 200	201 676	–	676 875	–	–	–	0	0	676 875	
	1 551	1 560	–	3 111	–	–	–	0	1	3 113	
Uusikaupunki – Nystad .....	405 150	2	–	405 153	–	–	–	0	–	405 153	
	263	0	–	263	–	–	–	0	–	263	
Muu Turun tp. – Övr. i Åbo td.	67 558	–	–	67 558	–	–	–	–	–	67 558	
	68	–	–	68	–	–	–	–	–	68	
Pori – Björneborg .....	830 338	1 100	–	831 438	–	–	1	2	–	831 441	
	2 295	6	–	2 301	–	–	0	1	–	2 302	
Rauma – Raumo .....	1 493 263	4	–	1 497 338	–	–	–	2	18	1 497 358	
	4 384	66	–	4 449	–	–	–	2	302	4 753	
Muu Satakunnan tp. – Övr. i Satakunta td. ....	3 980	–	–	3 980	–	–	–	5	–	3 986	
	6	–	–	6	–	–	–	1	–	7	
Tampereen tp. – Tammerfors td.	–	–	–	–	–	–	13	83	–	96	
	–	–	–	–	–	–	6	34	–	39	
Lahden tp. – Lahtis td. ....	–	–	–	–	–	–	0	45	–	45	
	–	–	–	–	–	–	0	18	–	18	
Kotka .....	2 682 569	1 078	–	2 683 647	–	–	–	2	0	2 683 649	
	7 361	9	–	7 371	–	–	–	2	54	7 426	
Hamina – Fredrikshamn .....	2 097 252	149	–	2 097 401	–	–	–	0	0	2 097 401	
	5 561	1	–	5 561	–	–	–	0	3	5 564	
Loviisa – Lovisa .....	200 673	–	–	200 673	–	–	–	4	–	200 678	
	278	–	–	278	–	–	–	1	–	279	
Vaalimaa .....	–	–	–	–	100 724	–	–	–	–	100 724	
	–	–	–	–	2 092	–	–	–	–	2 092	
Muu Kymen tp. – Övr. i Kym- mene td. ....	11 051	–	–	11 051	–	–	–	–	–	11 051	
	19	–	–	19	–	–	–	–	–	19	
Lappeenranta – Villmanstrand	156 409	–	–	156 409	–	–	0	2	0	156 411	
	315	–	–	315	–	–	0	1	80	396	
Vainikkala .....	–	–	–	–	–	1 251 172	–	0	–	1 251 172	
	–	–	–	–	–	8 911	–	0	–	8 911	
Nuijamaa .....	–	–	–	–	20 880	–	–	–	–	20 880	
	–	–	–	–	110	–	–	–	–	110	
Imatra .....	31 234	–	–	31 234	32 839	136	–	0	–	64 210	
	106	–	–	106	173	1	–	0	–	280	
Niirala .....	–	–	–	–	–	317 224	–	–	–	317 224	
	–	–	–	–	–	1 105	–	–	–	1 105	
Mikkeli – St. Michel .....	96	–	–	96	–	–	0	1	–	97	
	0	–	–	0	–	–	0	0	–	0	
Savonlinna – Nyslott .....	1 907	–	–	1 907	–	–	0	1	–	1 908	
	2	–	–	2	–	–	0	0	–	2	

1) tp. = tullipiiri – td. = tullidistrikt

## VIII 3b. (Jatk. – Forts. – Cont. 1987)

Vientipaikka Utförselort Place of exportation	Merikuljetukset – Sjötransport – Sea transport				Muut kuljetukset – Annan transport – Other transport					Kuljetukset yhteensä Transport- terna sam- manlagt Transports total
	Laiva Båt Ship	Auto Bil Lorry	Juna Tåg Train	Yhteensä Summa Total	Maantie Landsväg Road	Rautatie Järnväg Rail	Lento Flyg Air	Posti Post Mail	Muu Annan Other	
					1 000 kg Milj. mk					
Varkaus .....	123 943	–	–	123 943	–	–	1	13	–	123 956
	286	–	–	286	–	–	0	5	–	291
Kuopio .....	50 355	–	–	50 355	–	–	1	7	–	50 364
	91	–	–	91	–	–	0	3	–	94
Joensuu .....	99 505	–	–	99 505	–	–	0	3	–	99 508
	159	–	–	159	–	–	0	2	–	161
Muu Saimaan tp. – Övr. i Sai- mens td. ....	55 647	–	–	55 647	4 133	–	–	1	–	59 781
	68	–	–	68	59	–	–	0	–	127
Vaasa – Vasa .....	64 032	95 748	–	159 781	–	–	8	10	5	159 804
	160	877	–	1 036	–	–	2	4	0	1 042
Kaskinen – Kaskö .....	198 001	3 992	–	201 992	–	–	–	0	–	201 993
	462	50	–	511	–	–	–	0	–	511
Kristiinankaupunki – Kristine- stad .....	22 249	–	–	22 249	–	–	–	0	–	22 249
	9	–	–	9	–	–	–	0	–	9
Muu Vaasan tp. – Övr. i Vasa td. –	–	–	–	–	–	–	–	2	–	2
	–	–	–	–	–	–	–	0	–	0
Kokkola – Karleby .....	629 671	482	–	630 153	–	–	1	53	0	630 207
	784	2	–	787	–	–	0	22	1	810
Pietarsaari – Jakobstad .....	313 516	169	–	313 685	–	–	0	4	294	313 982
	699	4	–	703	–	–	0	4	40	747
Muu K-Pohjanmaan tp. – Övr. i M-Österb. td. ....	89 188	–	–	89 188	–	–	–	–	20	89 208
	116	–	–	116	–	–	–	–	1	117
Maarianhamina – Mariehamn	101 239	5 099	–	106 338	–	–	1	1	21 706	128 046
	44	67	–	111	–	–	0	1	54	165
Muu Ahvenanmaan tp. – Övr. i Ålands td. ....	23	1 171	–	1 194	–	–	–	–	–	1 194
	0	20	–	20	–	–	–	–	–	20
Oulu – Uleåborg .....	428 519	–	–	428 519	–	–	1	4	0	428 524
	924	–	–	924	–	–	1	6	3	933
Raahe – Brahestad .....	435 814	–	–	435 814	–	–	–	0	6 163	441 977
	617	–	–	617	–	–	–	0	3	619
Muu Oulun tp. – Övr. i Uleå- borgs td. ....	266	–	–	266	1 643	53 266	–	–	6 002	61 178
	0	–	–	0	13	568	–	–	3	585
Tornio – Torneå .....	127 152	–	–	127 152	393 426	212 908	–	69	0	733 556
	462	–	–	462	967	489	–	5	24	1 947
Kemi .....	1 088 287	–	–	1 088 287	–	–	–	1	14 217	1 102 505
	2 343	–	–	2 343	–	–	–	0	6	2 349
Muu Lapin tp. – Övr. i Lapp- lands td. ....	61	–	–	61	185 226	–	0	5	0	185 291
	2	–	–	2	225	–	0	1	0	229
<b>Koko vienti – Totalexport – Total exports .....</b>	<b>17 235 496</b>	<b>1 667 510</b>	<b>332 168</b>	<b>19 235 173</b>	<b>738 871</b>	<b>1 834 705</b>	<b>6 789</b>	<b>886</b>	<b>49 047</b>	<b>21 865 471</b>
	<b>43 445</b>	<b>24 047</b>	<b>1 244</b>	<b>68 736</b>	<b>3 640</b>	<b>11 073</b>	<b>3 014</b>	<b>386</b>	<b>2 249</b>	<b>89 099</b>

## VIII 4a. Tuontikuljetukset SITC-tavaraluokituksen mukaan vuonna 1987

Importtransporter enligt SITC-varuklassificeringen år 1987

Import transports by SITC-classification in 1987

SITC	Merikuljetukset - Sjötransport - Sea transport				Muut kuljetukset - Annan transport - Other transport					Kuljetukset yhteensä Transporter- terna sam- manlagt Transports total
	Laiva Båt Ship	Auto Bil Lorry	Juna Tåg Train	Yhteensä Summa Total	Maantie Landsväg Road	Rautatie Järnväg Rail	Lento Flyg Air	Posti Post Mail	Muu Annan Other	
					1 000 kg Milj. mk					
<b>0 + 1</b> Elintarvikkeet .....	<b>776 492</b>	<b>204 168</b>	<b>7 931</b>	<b>988 591</b>	<b>35 871</b>	<b>42 645</b>	<b>2 971</b>	<b>13</b>	-	<b>1 070 091</b>
	<b>3 046</b>	<b>1 484</b>	<b>71</b>	<b>4 601</b>	<b>147</b>	<b>29</b>	<b>36</b>	<b>1</b>	-	<b>4 813</b>
<b>2 + 4</b> Raaka-aineet .....	<b>6 666 323</b>	<b>177 354</b>	<b>25 150</b>	<b>6 868 826</b>	<b>1 028 588</b>	<b>2 923 409</b>	<b>653</b>	<b>26</b>	-	<b>10 821 502</b>
	<b>2 808</b>	<b>794</b>	<b>95</b>	<b>3 697</b>	<b>413</b>	<b>738</b>	<b>49</b>	<b>6</b>	-	<b>4 902</b>
24 Puutavara ja korkki .....	664 441	7 494	2 843	674 778	862 071	2 377 032	1	1	-	3 913 883
	231	28	7	266	207	512	0	0	-	985
27 Kivennäisaineet, valmis- tamattomat .....	3 010 803	21 468	3 413	3 035 683	14 182	4 066	10	0	-	3 053 940
	774	19	5	798	5	2	0	0	-	806
28 Malmit ja metalliromu	2 562 110	6 134	854	2 569 098	35 390	517 035	5	0	-	3 121 529
	899	12	2	913	98	161	0	0	-	1 172
<b>3 Poltto- ja voiteluaineet, sähkövirta .....</b>	<b>20 014 025</b>	<b>14 731</b>	<b>1 290</b>	<b>20 030 045</b>	<b>34 975</b>	<b>1 149 424</b>	<b>28</b>	<b>2</b>	<b>1101 786</b>	<b>22 316 260</b>
	<b>9 865</b>	<b>85</b>	<b>7</b>	<b>9 957</b>	<b>23</b>	<b>588</b>	<b>1</b>	<b>0</b>	<b>1 094</b>	<b>11 664</b>
32 Kivihiili, koksi, briketit yms. ....	5 809 149	364	514	5 810 028	33 446	296 839	0	-	-	6 140 313
	1 189	0	1	1 190	19	131	0	-	-	1 340
33 Kivennäisöljyt ja kiven- näisöljytuotteet .....	14 204 840	14 358	771	14 219 969	1 454	505 987	28	2	-	14 727 440
	8 676	85	6	8 766	5	297	1	0	-	9 069
<b>5 Kemialliset aineet ja tuotteet .....</b>	<b>1 877 608</b>	<b>300 836</b>	<b>64 741</b>	<b>2 243 185</b>	<b>73 775</b>	<b>356 488</b>	<b>792</b>	<b>123</b>	-	<b>2 674 362</b>
	<b>4 191</b>	<b>3 448</b>	<b>507</b>	<b>8 145</b>	<b>118</b>	<b>333</b>	<b>409</b>	<b>25</b>	-	<b>9 031</b>
<b>6 Valmistetut tavarat val- mistusaineittain .....</b>	<b>934 791</b>	<b>549 672</b>	<b>90 877</b>	<b>1 575 340</b>	<b>60 746</b>	<b>313 109</b>	<b>1 930</b>	<b>950</b>	-	<b>1 952 075</b>
	<b>4 342</b>	<b>7 472</b>	<b>785</b>	<b>12 599</b>	<b>277</b>	<b>911</b>	<b>320</b>	<b>186</b>	-	<b>14 292</b>
<b>7 Koneet, laitteet ja kulje- tusvälineet .....</b>	<b>301 511</b>	<b>255 263</b>	<b>56 669</b>	<b>613 443</b>	<b>15 127</b>	<b>73 414</b>	<b>6 028</b>	<b>555</b>	<b>688</b>	<b>709 256</b>
	<b>9 779</b>	<b>14 637</b>	<b>1 855</b>	<b>26 271</b>	<b>537</b>	<b>1 777</b>	<b>2 907</b>	<b>293</b>	<b>589</b>	<b>32 375</b>
<b>8 + 9 Erinäiset tavarat .....</b>	<b>46 936</b>	<b>96 087</b>	<b>6 404</b>	<b>149 427</b>	<b>2 490</b>	<b>10 255</b>	<b>4 514</b>	<b>2 003</b>	-	<b>168 689</b>
	<b>2 081</b>	<b>5 414</b>	<b>261</b>	<b>7 756</b>	<b>79</b>	<b>790</b>	<b>1 375</b>	<b>570</b>	-	<b>10 571</b>
<b>Koko tuonti - Total- import - Total imports</b>	<b>30 617 687</b>	<b>1 598 111</b>	<b>253 061</b>	<b>32 468 859</b>	<b>1 251 572</b>	<b>4 868 743</b>	<b>16 915</b>	<b>3 672</b>	<b>1102 474</b>	<b>39 712 236</b>
	<b>36 112</b>	<b>33 334</b>	<b>3 581</b>	<b>73 027</b>	<b>1 594</b>	<b>5 166</b>	<b>5 097</b>	<b>1 081</b>	<b>1 683</b>	<b>87 648</b>

1 000 kg

041 Vehnä .....	53 391	81	-	53 472	-	3	0	-	-	53 475
042 Riisi .....	22 003	283	1	22 287	-	-	0	-	-	22 287
054 Kasvikset, tuoreet tai kuivatut .....	71 777	47 635	816	120 228	2 770	5	2 541	0	-	125 543
057 Hedelmät, tuoreet tai kuivatut, pähkinät .....	176 327	77 698	2 707	256 731	9 751	1 694	327	0	-	268 503
058 Hedelmäsäilykkeet ja muut hed.valmisteet ..	33 942	10 400	379	44 721	2 012	80	5	0	-	46 818
061 Sokeri ja hunaja .....	137 183	250	53	137 485	28	10 050	0	0	-	147 564
071 Kahvi .....	73 524	1 013	75	74 613	-	0	0	0	-	74 613
081 Rehuaineet .....	112 396	12 691	98	125 185	2 243	58	1	0	-	127 487
098 Muut ravintovalmisteet	7 902	11 490	297	19 689	156	1	22	2	-	19 870
112 Alkoholipitoiset juomat	18 956	935	262	20 152	391	0	0	-	-	20 543
211 Vuodat ja nahat, valmis- tamattomat .....	8 632	3 580	130	12 341	756	1 585	0	0	-	14 683

## VIII 4a. (Jatk. – Forts. – Cont. 1987)

SITC	Merikuljetukset – Sjötransport – Sea transport				Muut kuljetukset – Annan transport – Other transport					Kuljetukset yhteensä Transport- terna sam- manlagt Transports total	
	Laiva Båt Ship	Auto Bil Lorry	Juna Tåg Train	Yhteensä Summa Total	Maantie Landsväg Road	Rautatie Järnväg Rail	Lento Flyg Air	Posti Post Mail	Muu Annan Other		
	1 000 kg										
222	Öljysiemenet, "pehmeiden" kasviöljyjen valmistukseen .....	155 397	652	55	156 104	1 698	94	1	–	–	157 897
233	Synteettinen ja regeneroitu kumi .....	39 454	5 125	15 333	59 913	2 536	3 051	2	0	–	65 502
245	Polttopuu ja puuhiili ..	862	93	–	954	28 483	1 305	–	–	–	30 743
246	Paperipuu, myös hake ja puujäte .....	624 240	364	111	624 715	601 109	2 294 572	–	–	–	3 520 396
247	Muu pyöreä puutavara, myös kark. syrjäyty .....	26 508	287	559	27 354	230 579	80 512	–	–	–	338 445
248	Sahattu ja höylätty puutavara .....	12 798	6 746	2 173	21 718	1 900	643	1	1	–	24 263
251	Paperimassa .....	84 732	24 001	702	109 435	4 021	15 955	3	0	–	129 414
266	Synt. tekstiilikuidut, keh- rääm. sovelt. ....	3 162	11 066	278	14 506	22	1 222	3	0	–	15 753
27	Kivennäisaineet, valmistamattomat .....	3 010 803	21 468	3 413	3 035 683	14 182	4 066	10	0	–	3 053 940
2732	Kalkkikivi, kipsikivi, poltettu kipsi .....	924 751	344	1 256	926 351	0	426	0	0	–	926 778
2733	Luonnon hiekka, ei metallipitoinen .....	73 053	2 083	246	75 381	326	–	0	0	–	75 707
2782	Savi, kaoliini yms. ....	878 848	2 686	785	882 319	3 221	1 534	5	0	–	887 079
2783	Suola, natriumkloridi ..	583 785	428	450	584 664	510	1 141	0	–	–	586 315
28	Malmi ja metalliromu ..	2 562 110	6 134	854	2 569 098	35 390	517 035	5	0	–	3 121 529
291	Muut eläinraaka-aineet ..	94 217	66 045	15	160 276	106 128	2	2	0	–	266 409
322	Kivihiihi, ruskohiili ja turve .....	5 049 761	275	–	5 050 036	–	21 464	0	–	–	5 071 500
323	Koksi ja briketit .....	759 388	89	514	759 992	33 446	275 375	–	–	–	1 068 813
333	Kivennäisöljy, raaka ..	10 685 513	–	–	10 685 513	–	–	–	–	–	10 685 513
334	Kivennäisöljytuotteet, raffinoit .....	3 416 800	11 815	529	3 429 143	758	504 899	27	2	–	3 934 829
335	Muut kivennäisöljytuotteet .....	102 528	2 543	242	105 313	696	1 088	1	1	–	107 098
341	Kaasut .....	35	9	5	49	75	346 598	0	0	1 101 786	1 448 507
51	Orgaaniset kemialliset aineet .....	355 887	15 839	8 215	379 941	2 297	103 917	126	2	–	486 283
52	Epäorg. kemiall. aineet ..	801 921	19 259	15 737	836 918	49 676	133 507	15	2	–	1 020 118
53	Väri- ja parkitusaineet ..	19 547	22 074	2 681	44 302	534	33	51	10	–	44 929
55	Haju-, kiillotus- ja puhdistusaineet .....	16 957	30 851	819	48 627	51	34	81	46	–	48 840
56	Lannoitteet, valmistetut ..	359 452	6 902	1 656	368 010	3 567	100 182	0	0	–	471 759
582	Kondensaatio- yms. muovit .....	37 265	25 244	5 540	68 049	147	2 014	62	5	–	70 276
583	Polymeraatio- yms. muovit .....	151 422	122 880	19 960	294 262	8 279	8 919	92	13	–	311 565
585	Muut muovit .....	29 909	3 863	84	33 857	22	0	5	0	–	33 884
592	Tärkkelys, valkuaisaineet ja liimat .....	30 808	7 454	976	39 239	40	322	13	2	–	39 615
598	Erinäiset kemialliset tuotteet .....	69 606	35 228	8 380	113 214	8 879	6 653	150	28	–	128 924
625	Ulko- ja sisärenkaat, kumia .....	16 152	9 290	4 486	29 928	1 514	2 570	72	0	–	34 083
634	Viilu, vaneri, lastulevy yms. ....	5 763	7 659	597	14 019	432	412	4	0	–	14 868
635	Muut puutuotteet .....	2 273	28 869	503	31 644	5 511	8 068	9	26	–	45 259
641	Paperi ja pahvi .....	38 383	72 457	4 441	115 282	5 949	6 800	79	5	–	128 114
642	Paperi- ja pahvituotteet ..	4 663	19 519	4 092	28 273	161	1 083	70	32	–	29 621
651	Tekstiililangat .....	12 257	15 090	3 552	30 900	299	1 337	83	12	–	32 631
652	Puuvillakankaat .....	2 707	7 512	281	10 500	1 019	1 280	132	26	–	12 956



## VIII 4a. (Jatk. – Forts. – Cont. 1987)

SITC	Merikuljetukset – Sjötransport – Sea transport				Muut kuljetukset – Annan transport – Other transport					Kuljetukset yhteensä Transporterna sammanslagd Transports total	
	Laiva Båt Ship	Auto Bil Lorry	Juna Tåg Train	Yhteensä Summa Total	Maantie Landsväg Road	Rautatie Järnväg Rail	Lento Flyg Air	Posti Post Mail	Muu Annan Other		
1 000 kg											
661	Kalkki, sementti yms. rakennusaineet .....	59 604	6 812	761	67 177	695	49 027	2	1	–	116 902
662	Keraamiset ja tulenkkestävät rakennustarv. ....	52 044	14 956	9 404	76 404	6 700	18 020	13	1	–	101 138
663	Muut kivennäisainetuotteet .....	30 721	30 825	2 758	64 304	6 771	10 431	57	15	–	81 578
664	Lasi .....	61 482	19 522	18 544	99 547	2 192	25 776	29	8	–	127 552
665	Lasitavarat .....	6 487	7 617	1 207	15 312	105	383	22	15	–	15 837
671	Takkirauta, peilirauta, ferroseokset yms. ....	59 067	3 752	657	63 476	4 553	24 316	1	0	–	92 346
673	Tangot ja muototangot, rautaa tai terästä .....	173 454	34 701	4 953	213 108	5 323	74 979	5	0	–	293 415
674	Rauta- ja teräslevy, univers.rauta ja -teräs .....	124 911	46 499	1 999	173 409	2 862	25 820	3	65	–	202 158
675	Rauta- ja teräsvanne .....	18 068	14 817	245	33 130	79	2 613	1	0	–	35 823
677	Rauta- ja teräslanka, pl. valssilanka .....	10 960	9 680	1 485	22 125	915	–	2	1	–	23 043
678	Putket ja putkenosat, rautaa tai terästä .....	85 716	30 203	11 754	127 673	4 319	3 312	44	6	–	135 354
691	Metallirakenteet ja niiden osat .....	4 586	14 581	519	19 686	1 081	127	8	2	–	20 905
693	Vaijeri, köysi, verkko yms., metallia .....	8 618	7 472	978	17 068	918	251	8	4	–	18 249
694	Naulat, ruuvit, pultit, mutterit yms. ....	6 772	13 252	1 228	21 252	257	743	43	21	–	22 315
699	Muut tavarat epäjalosta metallista .....	9 079	31 061	1 643	41 783	1 567	1 460	175	73	–	45 059
713	Mäntäpolttomoottorit .....	3 690	11 983	615	16 288	209	2 416	150	8	–	19 071
721	Maatalouskoneet ja -laitteet, pl. traktorit .....	3 288	5 975	4 066	13 329	138	2 322	21	10	–	15 819
722	Traktorit, pl. nojaperävaunujen vetovaunu .....	12 550	725	5 238	18 512	201	1 622	1	–	–	20 336
723	Maansiirto-, kaivuu- yms. koneet .....	18 210	5 880	2 037	26 127	2 547	1 371	114	3	–	30 162
728	Muut teoll. erikoiskoneet ja -laitteet .....	5 467	13 813	1 655	20 935	657	701	191	25	–	22 509
736	Metallintyöstökoneet .....	3 580	6 061	566	10 208	252	1 344	71	24	–	11 899
744	Nostamis- ja last.koneet ja laitt., trukit .....	5 564	13 865	1 880	21 309	1 409	2 482	100	13	–	25 313
749	Erinäiset koneiden osat ja lisätarvikkeet .....	4 022	21 710	1 476	27 208	462	756	417	65	–	28 909
775	Kotitalouskoneet ja -laitteet .....	8 137	14 688	11 250	34 075	360	2 395	60	22	–	36 912
778	Muut sähkökoneet, -laitteet ja -tarvikkeet .....	4 150	11 287	515	15 952	869	1 543	277	42	–	18 683
781	Henkilöautot .....	132 136	291	6 168	138 595	203	16 041	–	–	–	154 839
782	Kuorma-, paketti- ja erikoisautot .....	47 231	2 787	5 052	55 070	1 552	1 246	–	–	–	57 868
784	Moottoriajoneuvojen alustat ja osat .....	12 343	48 223	3 883	64 449	1 081	4 773	544	21	–	70 868
786	Perävaunut ja muut kuljetusvälineet .....	5 863	5 621	1 375	12 859	306	2 016	17	1	–	15 200
821	Huonekalut .....	6 247	19 281	2 205	27 733	465	2 077	147	65	–	30 487
893	Muovituotteet .....	9 755	24 518	1 033	35 306	437	662	128	92	–	36 624
<b>Koko tuonti – Totalimport – Total imports</b>		<b>30 617 687</b>	<b>1 598 111</b>	<b>253 061</b>	<b>32 468 859</b>	<b>1 251 572</b>	<b>4 868 743</b>	<b>16 915</b>	<b>3 672</b>	<b>1 102 474</b>	<b>39 712 236</b>

## VIII 4b. Vientikuljetukset SITC-tavaruokituksen mukaan vuonna 1987

Exporttransporter enligt SITC-varuklassificeringen år 1987

Export transports by SITC-classification in 1987

SITC	Merikuljetukset – Sjötransport – Sea transport				Muut kuljetukset – Annan transport – Other transport					Kuljetukset yhteensä Transporter- terna sam- manlagt Transports total
	Laiva Båt Ship	Auto Bil Lorry	Juna Tåg Train	Yhteensä Summa Total	Maantie Landsväg Road	Rautatie Järnväg Rail	Lento Flyg Air	Posti Post Mail	Muu Annan Other	
					1 000 kg Milj. mk					
0 + 1 Elintarvikkeet .....	439 613	80 370	953	520 936	32 648	44 905	145	7	-	598 642
	770	686	7	1 462	199	279	5	0	-	1 945
2 + 4 Raaka-aineet .....	4 899 341	191 867	162 914	5 254 122	441 931	301 148	646	1	47 976	6 045 824
	7 785	1 777	285	9 848	234	701	515	1	21	11 320
24 Puutavara .....	2 653 695	109 835	143 523	2 907 054	388 962	128 074	82	-	47 976	3 472 149
	3 755	230	259	4 243	209	214	0	-	21	4 687
25 Paperimassa .....	1 520 508	18 737	14 308	1 553 553	3 802	149 967	-	-	-	1 707 322
	3 520	25	14	3 559	7	428	-	-	-	3 994
28 Malmit ja metalliromu	162 292	2 471	695	165 458	1 492	1 520	1	0	-	168 471
	60	21	1	82	3	1	63	0	-	150
3 Poltto- ja voiteluaineet, sähkövirta .....	2 520 787	29 321	-	2 550 108	17 308	39 422	0	0	0	2 606 839
	1 817	20	-	1 836	10	71	0	0	24	1 941
5 Kemialliset aineet ja tuotteet .....	1 101 707	226 585	4 826	1 333 118	33 927	194 418	577	22	-	1 562 061
	1 789	1 781	43	3 612	255	684	222	3	-	4 776
6 Valmistetut tavarat val- mistusaineittain .....	8 073 297	814 188	147 005	9 034 491	182 878	1 093 777	707	125	-	10 311 978
	23 605	6 457	461	30 523	944	4 346	80	28	-	35 921
63 Puu- ja korkkituotteet, pl. huonekalut .....	371 920	144 793	5 380	522 094	19 787	64 298	10	9	-	606 197
	1 345	763	29	2 138	92	343	0	2	-	2 575
64 Paperi ja pahvi sekä tuotteet niistä .....	6 169 765	232 919	113 925	6 516 609	29 072	744 644	157	6	-	7 290 487
	17 900	1 327	327	19 554	136	2 845	3	0	-	22 538
67 Rauta ja teräs .....	1 264 064	194 627	15 335	1 474 025	50 886	105 029	20	3	-	1 629 964
	2 585	878	35	3 498	336	366	2	1	-	4 203
7 Koneet, laitteet ja kulje- tusvälineet .....	180 267	186 758	10 558	377 583	21 314	129 904	2 686	138	1 071	532 697
	7 022	8 754	385	16 161	1 387	3 505	1 296	78	2 204	24 631
8 + 9 Erinäiset tavarat .....	20 483	138 420	5 912	164 814	8 866	31 131	2 027	592	-	207 431
	657	4 574	63	5 294	611	1 487	897	276	-	8 565
Koko vienti – Total- export – Total exports	17 235 496	1 667 510	332 168	19 235 173	738 871	1 834 705	6 789	886	49 047	21 865 471
	43 445	24 047	1 244	68 736	3 640	11 073	3 014	386	2 249	89 099

1 000 kg

011 Liha, tuore, jäädytetty tai jäädytetty .....	4 942	5 326	-	10 268	8 551	189	1	-	-	19 010
014 Lihäsäilykkeet ja muut lihavalmisteen .....	10 020	1 227	40	11 288	4 159	1	1	-	-	15 449
022 Maito ja kerma .....	10 135	38	160	10 333	1 157	26 480	-	-	-	37 970
023 Voi .....	13 927	3 004	-	16 931	714	5 500	0	-	-	23 145
024 Juusto .....	22 264	14 620	69	36 953	1 800	141	2	-	-	38 896
025 Munat .....	7 577	14 100	258	21 935	196	-	-	-	-	22 131
041 Vehnä .....	54 871	608	-	55 479	3	-	-	-	-	55 482
043 Ohra .....	169 169	7	-	169 176	-	297	-	-	-	169 473
045 Muu vilja .....	79 145	366	-	79 510	-	0	40	-	-	79 551
048 Vilja- ja jauhovalmisteen yms. .....	29 968	8 903	367	39 237	3 635	929	8	6	-	43 816
061 Sokeri ja hunaja .....	17 715	1 818	-	19 533	1 211	1 629	-	-	-	22 373
073 Suklaa ja suklaatuotteet	4 163	8 785	-	12 948	395	698	48	0	-	14 089

## VIII 4b. (Jatk. – Forts. – Cont. 1987)

SITC	Merikuljetukset – Sjötransport – Sea transport				Muut kuljetukset – Annan transport – Other transport					Kuljetukset yhteensä Transporterna sam- manlagt Transports total	
	Laiva Båt Ship	Auto Bil Lorry	Juna Tåg Train	Yhteensä Summa Total	Maantie Landsväg Road	Rautatie Järnväg Rail	Lento Flyg Air	Posti Post Mail	Muu Annan Other		
					1 000 kg						
112	Alkoholipitoiset juomat	5 761	4 759	2	10 523	1 764	454	17	–	–	12 758
246	Paperipuu, myös hake ja puujäte	346 712	1 878	–	348 590	224 938	1 387	25	–	26 382	601 322
247	Muu pyöreä puutavara, myös kark. syrjäyty	193 669	1 088	7 139	201 895	133 818	13 658	–	–	21 593	370 965
248	Sahattu ja höylätty puu- tavara	2 113 257	106 558	136 385	2 356 200	30 026	113 030	57	–	–	2 499 314
251	Paperimassa	1 520 508	18 737	14 308	1 553 553	3 802	149 967	–	–	–	1 707 322
26	Tekstiilikuidut sekä nii- den jätteet	28 091	20 008	700	48 799	295	7 971	0	1	–	57 066
27	Kivennäisaineet, valmis- tamattomat	482 614	26 784	3 042	512 440	45 615	13 411	1	0	–	571 467
287	Muiden epäjalojen me- tallien malmit	146 042	91	–	146 133	1 396	1 465	–	–	–	148 994
322	Kivihili, ruskohiili ja tur- ve	38 776	24 429	–	63 205	14 175	674	–	–	–	78 054
334	Kivennäisöljytuotteet, raffinoidut	2 373 321	862	–	2 374 183	1 716	38 494	0	0	–	2 414 393
335	Muut kivennäisöljytuot- teet	91 158	3 757	–	94 915	967	207	0	–	–	96 089
431	Valmistetut eläin- ja kasviöljyt yms.	20 926	4 467	203	25 596	1 239	–	–	–	–	26 835
51	Orgaaniset kemialliset aineet	202 123	17 382	4	219 509	345	24 440	165	0	–	244 460
52	Epäorgaaniset kemialli- set aineet	205 685	9 019	298	215 002	6 071	5 246	7	0	–	226 326
53	Väri- ja parkitusaineet	50 988	29 084	670	80 743	8 203	23 420	12	0	–	112 378
56	Lannoitteet, valmistetut	522 156	594	–	522 750	702	94 780	1	–	–	618 234
58	Muovit, regeneroitu sel- luloosa ja tekohartsit	66 683	126 783	2 302	195 768	3 538	22 569	129	18	–	222 021
59	Erinäiset kemialliset tuotteet	52 703	18 167	1 243	72 113	13 982	23 102	132	2	–	109 331
625	Ulko- ja sisärenkaat, kumia	3 053	9 313	352	12 719	880	217	2	0	–	13 818
634	Viilu, vaneri, lastulevy yms.	338 935	112 723	4 358	456 016	10 490	11 128	1	0	–	477 635
635	Muut puutuotteet	32 985	32 064	1 022	66 071	9 297	53 170	9	8	–	128 556
641	Paperi ja pahvi	6 017 414	193 716	106 018	6 317 148	24 683	576 417	127	1	–	6 918 375
642	Paperi- ja pahvituotteet	152 351	39 203	7 906	199 461	4 389	168 227	30	5	–	372 112
65	Tekstiilituotteet, pl. vaatteet	4 461	23 145	178	27 784	1 092	2 484	206	29	–	31 596
66	Kivennäisainetuotteet	71 424	63 098	3 523	138 045	56 267	83 367	47	32	–	277 758
67	Rauta ja teräs	1 264 064	194 627	15 335	1 474 025	50 886	105 029	20	3	–	1 629 964
682	Kupari	35 208	52 663	816	88 688	236	1 858	15	0	–	90 796
683	Nikkeli	7 823	3 910	302	12 035	12	1 275	0	0	–	13 322
684	Alumiini	1 579	14 645	56	16 280	712	18 667	5	0	–	35 664
686	Sinkki	102 038	19 352	6 036	127 426	711	6 250	0	0	–	134 387
69	Tuotteet epäjalosta me- tallista	39 644	50 457	999	91 100	22 860	64 408	174	38	–	178 580
721	Maatalouskoneet ja -laitteet, pl. traktorit	1 347	3 519	52	4 917	204	3 276	16	2	–	8 416
722	Traktorit, pl. nojaperä- vaunujen vetovaunut	9 884	1 818	202	11 904	427	184	0	–	–	12 515
723	Maansiirto-, kaivuu- yms. koneet	6 229	5 555	179	11 963	851	1 591	308	3	–	14 715
725	Paperiteollisuuskoneet	16 232	17 992	2 014	36 238	1 567	2 749	135	3	–	40 693
728	Muut teoll. erikoisko- neet ja -laitteet	12 418	10 977	716	24 112	1 767	6 203	114	6	–	32 201

## VIII 4b. (Jatk. – Forts. – Cont. 1987)

SITC	Merikuljetukset – Sjötransport – Sea transport				Muut kuljetukset – Annan transport – Other transport					Kuljetukset yhteensä Transporterna sammanslagd Transports total	
	Laiva Båt Ship	Auto Bil Lorry	Juna Tåg Train	Yhteensä Summa Total	Maantie Landsväg Road	Rautatie Järnväg Rail	Lento Flyg Air	Posti Post Mail	Muu Annan Other		
1 000 kg											
741	Kuumennus- ja jäähdytyskoneet ja -laitteet ..	4 664	7 551	5	12 219	1 464	4 292	40	2	–	18 016
744	Nostamis- ja last.koneet ja laitt., trukit .....	24 384	21 431	1 136	46 951	3 146	10 593	150	11	–	60 852
749	Erinäiset koneiden osat ja lisätarvikkeet .....	2 626	8 280	75	10 981	474	1 807	200	10	–	13 472
761	Televisiovastaanottimet	3 585	12 666	19	16 269	5	0	13	0	–	16 288
771	Muuntajat, kiint. muuttajat, tasasuuntaajat ..	6 253	11 029	160	17 443	181	87	39	2	–	17 751
773	Eristetty sähkölanka, kaapeli, eristimet yms.	4 570	7 206	14	11 791	811	31 203	48	2	–	43 854
781	Henkilöautot .....	41 330	680	4 214	46 224	993	38	–	–	–	47 255
784	Moottoriajoneuvojen afustat ja osat .....	1 629	16 006	405	18 041	1 290	313	65	8	–	19 716
786	Perävaunut ja muut kuljetusvälineet .....	8 354	5 891	81	14 326	1 145	4 381	4	1	–	19 856
812	Saniteetti-, lämmitys- ja valaistustarvikkeet .....	1 108	19 658	54	20 820	629	1 759	6	2	–	23 216
821	Huonekalut .....	7 196	30 040	5 582	42 818	1 370	3 910	59	5	–	48 162
892	Painotuotteet .....	3 485	42 333	2	45 820	3 148	342	593	188	–	50 090
893	Muovituotteet .....	3 016	23 038	222	26 276	1 461	17 696	158	16	–	45 607
894	Lastenvaunut, lelut, pelit, urheiluvälineet .....	4 354	8 127	32	12 513	128	194	164	15	–	13 013
	<b>Koko vienti – Total-export – Total exports</b>	<b>17 235 496</b>	<b>1 667 510</b>	<b>332 168</b>	<b>19 235 173</b>	<b>738 871</b>	<b>1 834 705</b>	<b>6 789</b>	<b>886</b>	<b>49 047</b>	<b>21 865 471</b>

VIII 5a. Tuontikuljetukset lähetysmaiden mukaan vuonna 1987  
 Importtransporter enligt avsändningsländer år 1987  
 Import transports by countries of consignment in 1987

Lähetysmaa Avsändningsland Country of consignment	Merikuljetukset - Sjötransport - Sea transport				Muut kuljetukset - Annan transport - Other transport					Kuljetukset yhteensä Transport- terna sam- manlagt Transports total
	Laiva Båt Ship	Auto Bil Lorry	Juna Tåg Train	Yhteensä Summa Total	Maantie Landsväg Road	Rautatie Järnväg Rail	Lento Flyg Air	Posti Post Mail	Muu Annan Other	
1 000 kg										
<b>Eurooppa - Europa</b>	<b>27 742 082</b>	<b>1 548 068</b>	<b>250 729</b>	<b>29 540 879</b>	<b>1 248 889</b>	<b>4 810 035</b>	<b>10 025</b>	<b>3 558</b>	<b>1102398</b>	<b>36 715 783</b>
AL Albania - Albanien	54	-	-	54	-	-	0	0	-	54
AT Itävalta - Österr.	8 398	21 751	11 414	41 564	7 145	199	97	41	-	49 045
BE Belgia - Belgien	338 428	31 120	5 699	375 247	225	164	291	9	-	375 937
BG Bulgaria - Bulgari	1 583	190	1	1 774	6 372	310	16	0	-	8 472
CH Sveitsi - Schweiz	20 555	24 077	5 183	49 814	3	2	272	99	-	50 191
CS Tšekkoslov. - Tjeckosl.	71 057	8 604	2 431	82 092	551	2 043	18	9	-	84 713
DD Saksan d.t. - Tyska dr	315 545	14 379	8 178	338 102	126	398	9	32	-	338 666
DE Saksan l.t. - Fr Tyskl.	1 076 209	220 487	158 014	1 454 710	5 009	959	1 803	726	6	1 463 212
DK Tanska - Danmark	376 204	100 930	3 557	480 690	1 104	590	237	202	60	482 884
ES Espanja - Spanien	437 204	20 335	1 159	458 698	46	-	2 640	7	-	461 391
FO Färsaaret - Färöarna	15 151	38	-	15 188	25	-	-	0	-	15 213
FR Ranska - Frankr.	200 290	41 851	25 171	267 312	142	270	549	63	146	268 482
GB Iso-Brit. - Storbrit.	2 276 055	62 403	121	2 338 579	133	73	1 457	203	38	2 340 481
GR Kreikka - Grekland	50 439	1 125	21	51 585	-	-	129	1	-	51 715
HU Unkari - Ungern	24 211	18 648	4 520	47 379	10 414	3 124	56	3	-	60 976
IE Irlanti - Irland	17 043	1 904	0	18 948	38	72	132	4	-	19 194
IS Islanti - Island	34 574	792	-	35 366	0	-	16	2	-	35 384
IT Italia - Italien	89 840	66 532	17 860	174 232	272	159	355	63	3	175 085
MT Malta	13	9	1	22	-	-	0	0	-	22
NL Alankomaat - Nederl.	1 184 679	72 491	4 520	1 261 690	714	13 543	481	57	15	1 276 500
NO Norja - Norge	596 995	131 939	16	728 950	108 854	3 168	93	41	7	841 113
PL Puola - Polen	3 155 113	5 521	84	3 160 717	5 026	1 677	11	27	0	3 167 459
PT Portugal - Portugal	88 630	3 910	335	92 875	1	0	225	7	0	93 108
RO Romania - Rumänien	11 380	111	-	11 491	2 263	32 270	1	0	-	46 025
SE Ruotsi - Sverige	2 637 190	694 647	96	3 331 933	276 519	108 535	1 091	1 873	337	3 720 286
SU SNTL - Sovjetun.	14 687 005	458	28	14 687 491	823 678	4 641 010	7	88	1 101 786	21 254 060
TR Turkki - Turkiet	18 580	465	43	19 088	45	64	24	0	-	19 221
YU Jugoslavia - Jugosl.	9 660	3 350	2 279	15 288	187	1 404	13	0	-	16 893
<b>Afriikka - Afrika</b>	<b>168 256</b>	<b>868</b>	<b>208</b>	<b>169 333</b>	<b>20</b>	<b>0</b>	<b>85</b>	<b>1</b>	<b>-</b>	<b>169 439</b>
BI Burundi	2 917	-	-	2 917	-	-	0	-	-	2 917
BW Botswana	12	-	-	12	-	-	0	-	-	12
CI Norsunluur. - Elfenb.k.	2 710	47	-	2 757	-	-	0	0	-	2 757
CM Kamerun	1 164	-	-	1 164	-	-	0	-	-	1 164
DZ Algeria - Algeriet	56 114	-	-	56 114	-	-	0	-	-	56 114
EG Egypti - Egypten	3 967	2	-	3 969	-	-	7	0	-	3 975
ET Etiopia - Etiopien	1 337	43	-	1 380	-	-	0	-	-	1 381
GH Ghana	8 027	15	28	8 070	-	-	4	-	-	8 074
GN Guinea	-	5	-	5	-	-	-	-	-	5
KE Kenia - Kenya	3 783	2	-	3 785	-	-	24	0	-	3 810
LS Lesotho	16	-	-	16	-	-	0	-	-	16
LY Libya - Libyen	205	-	-	205	-	-	-	-	-	205
MA Marokko - Marocko	49 473	291	124	49 887	20	-	1	0	-	49 908
MG Madagaskar	5	0	-	5	-	-	-	0	-	5
MW Malawi	1 595	32	-	1 627	-	-	0	-	-	1 627
MZ Mosambik - Mocambiq.	191	-	-	191	-	-	11	-	-	202
NG Nigeria	33	9	-	42	-	-	0	0	-	42
RW Ruanda - Rwanda	347	-	-	347	-	0	0	-	-	347
SD Sudan	413	56	35	504	-	-	0	-	-	504
SL Sier. Leone	27	-	-	27	-	-	0	-	-	27
SN Senegal	3	-	-	3	-	-	0	0	-	3
SZ Swazimaa - Swazil.	15 666	189	-	15 855	-	-	8	0	-	15 863
TN Tunisia - Tunisien	11 478	37	22	11 536	-	-	0	0	-	11 537
TZ Tansania - Tanzania	4 267	-	-	4 267	-	-	0	0	-	4 267
UG Uganda	222	-	-	222	-	-	-	-	-	222
ZA E-Afriikka - S.afrika	2	0	-	2	-	-	0	0	-	2
ZM Sambia - Zambia	2 078	85	-	2 163	-	-	0	0	-	2 163
ZR Zaire	1 800	50	-	1 850	-	-	-	0	-	1 850
ZW Zimbabwe	406	5	-	410	-	-	28	0	-	438

## VIII 5a. (Jatk. – Forts. – Cont. 1987)

Lähetysmaa Avsändningsland Country of consignment	Merikuljetukset – Sjötransport – Sea transport				Muut kuljetukset – Annan transport – Other transport					Kuljetukset yhteensä Transport- terna sam- manlagt Transports total
	Laiva Båt Ship	Auto Bil Lorry	Juna Tåg Train	Yhteensä Summa Total	Maantie Landsväg Road	Rautatie Järnväg Rail	Lento Flyg Air	Posti Post Mail	Muu Annan Other	
	1 000 kg									
<b>Aasia – Asien</b>	<b>1 293 710</b>	<b>4 965</b>	<b>956</b>	<b>1 299 630</b>	<b>472</b>	<b>58 244</b>	<b>3 380</b>	<b>46</b>	<b>0</b>	<b>1 361 772</b>
AE Arabiemiir. – Arabemir. . . . .	261	1	–	262	–	–	1	–	–	263
AF Afganistan – Afghan. . . . .	17	–	–	17	–	140	–	–	–	157
BD Bangladesh . . . . .	76	1	–	77	–	–	2	0	–	79
BH Bahrain . . . . .	55	0	–	55	–	–	0	–	–	55
BU Burma . . . . .	12	0	–	12	–	0	0	0	–	13
CN Kiina – Kina . . . . .	207 629	419	279	208 328	5	3 379	176	7	–	211 894
CY Kypros – Cypern . . . . .	4 871	290	–	5 162	396	–	0	0	0	5 558
HK Hongkong . . . . .	4 836	540	30	5 406	3	3 140	830	9	–	9 389
ID Indonesia – Indones. . . . .	848	95	7	950	–	–	9	0	–	959
IL Israel . . . . .	39 116	826	222	40 164	–	66	40	0	–	40 270
IN Intia – Indien . . . . .	1 172	160	18	1 351	–	–	271	1	–	1 622
IQ Irak . . . . .	207	13	–	220	–	–	0	0	–	220
IR Iran . . . . .	9 282	18	–	9 300	–	21	3	0	–	9 324
JO Jordania – Jordan. . . . .	136	–	–	136	–	–	0	0	–	136
JP Japani – Japan . . . . .	109 517	1 251	301	111 069	62	32 953	1 039	18	–	145 141
KP Korean d.kt – Df.Korea . . . . .	1	–	–	1	–	15	–	–	–	16
KR Korean tas – R.Korea . . . . .	8 395	247	7	8 649	–	6 597	266	2	–	15 513
KW Kuwait . . . . .	213	3	–	216	–	–	0	–	–	216
LA Laos . . . . .	50	–	–	50	–	–	–	–	–	50
LB Libanon . . . . .	7	–	–	7	–	–	0	0	–	7
LK Sri Lanka . . . . .	188	25	5	218	–	–	2	0	–	220
MN Mongolia – Mongol. . . . .	–	–	–	–	–	7 455	–	–	–	7 455
MO Macao . . . . .	814	32	0	845	–	88	51	0	–	985
MY Malesia – Malaysia . . . . .	16 524	119	32	16 675	–	–	33	0	–	16 708
NP Nepal . . . . .	–	4	–	4	–	–	1	–	–	5
PH Filipp. . . . .	7 187	8	–	7 195	–	51	19	0	–	7 264
PK Pakistan . . . . .	1 536	57	26	1 619	–	7	60	0	–	1 686
QA Qatar . . . . .	46	–	–	46	–	–	0	0	–	47
SA Saudi-Arab. – Saudiarab. . . . .	839 647	30	0	839 677	–	–	1	0	–	839 678
SG Singapore . . . . .	3 090	105	5	3 200	0	1	82	0	–	3 283
SY Syyria – Syrien . . . . .	20 670	–	–	20 670	–	–	0	–	–	20 670
TH Thaimaa – Thailand . . . . .	12 244	162	–	12 406	–	0	229	1	–	12 636
TW Taiwan . . . . .	4 902	559	23	5 484	6	4 332	263	5	–	10 090
VN Vietnam . . . . .	161	–	–	161	–	–	0	–	–	161
<b>Amerikka – Amerika</b>	<b>1 275 174</b>	<b>41 642</b>	<b>1 042</b>	<b>1 317 858</b>	<b>2 191</b>	<b>457</b>	<b>3 399</b>	<b>67</b>	<b>76</b>	<b>1 324 050</b>
CA Kanada – Canada . . . . .	127 448	953	9	128 410	54	122	270	2	3	128 861
GL Grönlandi – Grönland . . . . .	4 738	2	–	4 740	–	–	–	0	–	4 740
US USA . . . . .	550 292	2 943	272	553 507	3	19	2 750	64	73	556 416
BS Bahama . . . . .	2	–	–	2	–	–	–	–	–	2
CR Costa Rica . . . . .	9 831	10 968	168	20 968	87	21	0	0	–	21 075
CU Kuuba – Cuba . . . . .	65 702	3	–	65 705	0	–	0	0	–	65 706
GT Guatemala . . . . .	7 228	36	5	7 269	–	–	0	1	–	7 270
HN Honduras . . . . .	642	4 226	40	4 909	528	23	0	–	–	5 460
JM Jamaika – Jamaica . . . . .	135	1	–	136	–	–	–	0	–	136
LC St. Lucia . . . . .	21	–	–	21	–	–	–	–	–	21
MX Meksiko – Mexico . . . . .	23 826	26	–	23 852	–	–	18	0	–	23 870
NI Nicaragua . . . . .	332	399	–	731	–	–	–	0	–	731
PA Panama . . . . .	1 948	8 581	186	10 715	1 278	161	–	0	0	12 154
PR Puerto Rico . . . . .	–	2	–	2	–	–	6	0	–	8
SV Salvador . . . . .	142	–	–	142	–	–	–	–	–	142
TT Trinidad . . . . .	7 016	–	–	7 016	–	–	0	0	–	7 016
AR Argentiina – Argent. . . . .	30 866	3 199	208	34 273	62	–	4	0	–	34 339
BO Bolivia . . . . .	–	–	–	–	–	–	1	–	–	1
BR Brasilia – Brasil. . . . .	72 515	480	77	73 072	–	–	134	0	–	73 206
CL Chile . . . . .	53 039	2 158	–	55 197	45	112	4	0	–	55 357
CO Kolumbia – Colombia . . . . .	299 840	1 950	62	301 852	135	–	85	0	–	302 072
EC Ecuador . . . . .	6 233	5 413	–	11 647	–	–	–	–	–	11 647
PE Peru . . . . .	350	9	15	374	–	–	33	0	–	407

## VIII 5a. (Jatk. – Forts. – Cont. 1987)

Lähetysmaa Avsändningsland Country of consignment	Merikuljetukset – Sjötransport – Sea transport				Muut kuljetukset – Annan transport – Other transport					Kuljetukset yhteensä Transport- terna sam- manlagt Transports total
	Laiva Båt Ship	Auto Bil Lorry	Juna Tåg Train	Yhteensä Summa Total	Maantie Landsväg Road	Rautatie Järnväg Rail	Lento Flyg Air	Posti Post Mail	Muu Annan Other	
	1 000 kg									
PY Paraguay .....	18	1	–	19	–	–	–	–	–	19
UY Uruguay .....	1 007	291	–	1 299	–	–	85	0	–	1 384
VE Venezuela .....	12 001	–	–	12 001	–	–	9	0	–	12 010
<b>Oseania – Oceanien</b> .....	<b>138 463</b>	<b>2 568</b>	<b>127</b>	<b>141 158</b>	–	<b>7</b>	<b>27</b>	<b>1</b>	–	<b>141 193</b>
AU Australia – Austr. ....	136 477	172	77	136 726	–	–	21	1	–	136 748
NR Nauru .....	2	–	–	2	–	–	–	–	–	2
NZ U.Seelanti – Nya Zeel ....	1 923	2 391	35	4 349	–	7	6	0	–	4 362
PG Papua-Guinea .....	62	4	16	81	–	–	0	–	–	81
<b>Koko tuonti – Total- import – Total imports</b> ...	<b>30 617 687</b>	<b>1 598 111</b>	<b>253 061</b>	<b>32 468 859</b>	<b>1 251 572</b>	<b>4 868 743</b>	<b>16 915</b>	<b>3 672</b>	<b>1 102 474</b>	<b>39 712 236</b>

## VIII 5b. Vientikuljetukset määräm maiden mukaan vuonna 1987

Exporttransporter enligt bestämmelseländer år 1987

Export transports by countries of consignment in 1987

Määrämaa Bestämmelseländer Country of consignment	Merikuljetukset – Sjötransport – Sea transport				Muut kuljetukset – Annan transport – Other transport					Kuljetukset yhteensä Transport- terna sam- manlagt Transports total
	Laiva Båt Ship	Auto Bil Lorry	Juna Tåg Train	Yhteensä Summa Total	Maantie Landsväg Road	Rautatie Järnväg Rail	Lento Flyg Air	Posti Post Mail	Muu Annan Other	
	1 000 kg									
<b>Eurooppa – Europa</b>	<b>13 413 881</b>	<b>1 656 969</b>	<b>330 423</b>	<b>15 401 274</b>	<b>736 321</b>	<b>1 631 560</b>	<b>2 854</b>	<b>853</b>	<b>48 845</b>	<b>17 821 707</b>
AL Albania – Albanien	–	13	–	13	–	–	0	–	–	13
AT Itävalta – Österr.	94 270	30 910	12 838	138 018	6 414	1 733	69	12	–	146 246
BE Belgia – Belgien	472 205	28 183	1 286	501 674	–	322	43	6	18	502 063
BG Bulgaria – Bulgar.	3	40	0	44	2 797	16 904	7	0	–	19 751
CH Sveitsi – Schweiz	202 320	35 825	62 222	300 367	4 192	3 559	72	22	30	308 242
CS Tšekkoslov. – Tjeckosl.	46 792	5 251	–	52 043	97	4 183	24	0	–	56 347
DD Saksan d.t. – Tyska dr	121 147	7 770	498	129 415	1 251	4 511	6	0	–	135 183
DE Saksan l.t. – Fr Tyskl.	2 429 488	267 541	164 098	2 861 127	7 624	9 588	385	58	66	2 878 849
DK Tanska – Danmark	1 141 829	128 051	871	1 270 751	11 266	40 631	93	33	–	1 322 773
ES Espanja – Spanien	319 702	12 075	397	332 175	0	0	119	2	–	332 296
FO Färsaaret – Färöarna	1 821	163	–	1 984	–	–	1	0	–	1 985
FR Ranska – Frankr.	1 122 354	58 629	41 862	1 222 845	165	7 236	239	13	29	1 230 528
GB Iso-Brit. – Storbrit.	3 002 530	56 129	0	3 058 660	30	270	545	33	166	3 059 703
GI Gibraltari	21	–	–	21	–	–	0	0	25	47
GR Kreikka – Grekland	158 696	1 188	137	160 021	73	–	21	1	–	160 117
HU Unkari – Ungern	4 736	14 170	1 392	20 298	8 938	16 218	29	0	–	45 484
IE Irlanti – Irland	225 950	2 487	–	228 437	–	–	56	2	–	228 495
IS Islanti – Island	34 626	372	–	34 998	–	–	13	31	22	35 065
IT Italia – Italien	438 311	88 481	31 954	558 746	9 893	53 818	119	6	–	622 582
MT Malta	2 005	135	–	2 140	–	–	0	0	–	2 140
NL Alankomaat – Nederl.	969 684	60 200	4 626	1 034 509	76	807	91	15	55	1 035 552
NO Norja – Norge	224 604	162 929	–	387 533	74 411	25 369	191	266	44	487 814
PL Puola – Polen	97 736	816	–	98 552	26	3 964	8	0	–	102 550
PT Portugali – Portugal	47 689	2 130	85	49 904	40	–	44	1	0	49 989
RO Romania – Rumänien	45	34	–	79	73	1 245	1	0	–	1 398
SE Ruotsi – Sverige	2 088 766	688 189	6 509	2 783 464	470 138	62 596	497	360	48 262	3 365 317
SU SNTL – Sovjetun.	113 462	273	9	113 743	138 210	1 361 587	114	0	0	1 613 654
TR Turkki – Turkiet	49 211	1 469	19	50 699	44	15 269	22	0	–	66 034
YU Jugoslavia – Jugosl.	3 879	3 515	1 619	9 012	564	1 738	27	0	150	11 492
<b>Afriikka – Afrika</b>	<b>717 810</b>	<b>1 538</b>	<b>353</b>	<b>719 701</b>	<b>–</b>	<b>–</b>	<b>99</b>	<b>1</b>	<b>0</b>	<b>719 801</b>
AO Angola	508	4	–	512	–	–	1	0	–	513
BF Burkina F.	75	–	–	75	–	–	–	–	–	75
BI Burundi	7	–	–	7	–	–	–	–	–	7
BJ Benin	219	–	–	219	–	–	–	–	–	219
BW Botswana	132	–	–	132	–	–	0	0	–	132
CG Kongo	38	1	–	38	–	–	0	–	–	39
CI Norsunluur. – Efenb.k.	7 391	33	1	7 424	–	–	0	–	–	7 425
CM Kamerun	3 661	20	–	3 681	–	–	0	–	–	3 681
CV Kap Verde	31	–	–	31	–	–	0	–	–	31
DJ Djibouti	183	0	–	184	–	–	0	–	–	184
DZ Algeria – Algeriet	158 444	6	–	158 450	–	–	1	0	–	158 451
EG Egypti – Egypten	337 800	10	–	337 810	–	–	6	0	–	337 816
ET Etiopia – Etiopien	12 516	19	119	12 654	–	–	12	–	–	12 665
GA Gabon	7	0	–	7	–	–	1	–	–	8
GH Ghana	905	6	–	912	–	–	1	0	–	913
GM Gambia	60	–	–	60	–	–	0	0	–	60
GN Guinea	177	–	–	177	–	–	–	–	–	177
GW Guinea-Bis.	6	–	147	153	–	–	0	–	–	153
KE Kenia – Kenya	28 395	10	–	28 405	–	–	9	0	–	28 413
LR Liberia	441	0	–	441	–	–	1	–	0	442
LS Lesotho	18	–	–	18	–	–	0	–	–	19
LY Libya – Libyen	9 740	448	26	10 214	–	–	7	–	–	10 220
MA Marokko – Marocko	65 058	203	–	65 262	–	–	1	0	–	65 263
MG Madagaskar	11	–	–	11	–	–	0	–	–	11
ML Mali	308	0	–	308	–	–	0	0	–	308
MU Mauritius	170	–	–	170	–	–	1	0	–	171
MW Malawi	490	85	–	575	–	–	0	–	–	575
MZ Mosambik – Mocambi.	2 851	1	–	2 851	–	–	3	–	–	2 855
NA Namibia	7	–	–	7	–	–	0	–	–	7
NE Niger	188	0	–	189	–	–	0	–	–	189
NG Nigeria	8 295	53	–	8 348	–	–	1	0	–	8 349
RE Reunion	147	–	–	147	–	–	–	–	–	147
SC Seychellit – Seych.	0	–	–	0	–	–	1	–	–	1



## VIII 5b. (Jatk. – Forts. – Cont. 1987)

Määrämaa Bestämmelseland Country of consignment	Merikuljetukset – Sjötransport – Sea transport				Muut kuljetukset – Annan transport – Other transport					Kuljetukset yhteensä Transpor- terna sam- manlagt Transports total
	Laiva Båt Ship	Auto Bil Lorry	Juna Tåg Train	Yhteensä Summa Total	Maantie Landsväg Road	Rautatie Järnväg Rail	Lento Flyg Air	Posti Post Mail	Muu Annan Other	
					1 000 kg					
SD Sudan	4 158	31	–	4 190	–	–	4	0	–	4 193
SL Sier. Leone	346	2	–	349	–	–	0	–	–	349
SN Senegal	3 932	1	–	3 932	–	–	1	0	–	3 933
SO Somalia	624	7	–	631	–	–	10	0	–	641
ST Sao Thome – Sao Tome	0	79	50	129	–	–	–	–	–	129
SZ Swazimaa – Swazil.	84	1	–	85	–	–	1	0	–	86
TD Tsad – Tchad	27	0	–	27	–	–	0	–	–	27
TG Togo	273	1	–	274	–	–	1	0	–	275
TN Tunisia – Tunisien	38 620	91	9	38 721	–	–	2	–	–	38 722
TZ Tansania – Tanzania	9 598	365	0	9 963	–	–	17	0	–	9 980
UG Uganda	362	5	–	367	–	–	1	–	–	368
ZA E-Afrikka – S. Afrika	8	0	–	8	–	–	0	0	–	9
ZM Sambia – Zambia	14 933	53	2	14 988	–	–	11	0	–	14 999
ZR Zaire	238	–	–	238	–	–	0	–	–	238
ZW Zimbabwe	6 322	3	–	6 325	–	–	5	0	–	6 330
<b>Aasia – Asien</b>	<b>1 409 432</b>	<b>3 005</b>	<b>1 116</b>	<b>1 413 553</b>	<b>2 538</b>	<b>202 935</b>	<b>1 161</b>	<b>10</b>	<b>0</b>	<b>1 620 197</b>
AE Arabiemiiir. – Arabemir.	22 225	76	0	22 300	–	–	17	0	–	22 317
AF Afganistan – Afghan.	–	–	–	–	–	958	1	–	–	959
BD Bangladesh	4 762	0	–	4 762	–	–	7	–	–	4 770
BH Bahrain	1 322	18	–	1 340	–	–	5	0	–	1 345
BN Brunei	346	–	–	346	–	–	0	0	–	346
BU Burma	10	0	–	10	–	96	0	–	–	107
CN Kiina – Kina	320 352	30	–	320 382	–	5 364	20	0	–	325 766
CY Kypros – Cypern	3 730	279	32	4 041	19	–	2	0	0	4 062
HK Hongkong	48 473	165	–	48 639	16	1 658	72	1	–	50 386
ID Indonesia – Indones.	33 887	70	–	33 957	–	–	6	0	–	33 962
IL Israel	185 404	67	–	185 471	1	–	11	2	–	185 485
IN Intia – Indien	70 255	134	0	70 389	–	–	44	0	–	70 433
IQ Irak	1 143	233	–	1 376	99	–	2	0	–	1 477
IR Iran	47 760	210	13	47 983	2 268	41 783	8	0	–	92 042
JO Jordania – Jordan.	17 761	11	0	17 772	–	–	4	0	–	17 776
JP Japani – Japan	116 451	618	6	117 075	0	134 436	409	4	–	251 924
KH Kamputsea – Kampuch.	270	–	–	270	–	–	–	–	–	270
KP Korean d.kt – Df. Korea	2	–	–	2	3	173	–	–	–	178
KR Korean tas – R. Korea	36 400	338	1 063	37 802	4	9 944	299	0	–	48 049
KW Kuwait	12 098	34	–	12 133	–	–	14	0	–	12 146
LB Libanon	27 855	–	–	27 855	–	39	1	–	0	27 895
LK Sri Lanka	6 078	3	–	6 080	–	–	13	0	–	6 094
MN Mongolia – Mongol.	–	–	–	–	–	298	0	0	–	298
MV Malediivit – Maldiv.	0	–	–	0	–	–	2	0	–	2
MY Malesia – Malaysia	27 167	10	–	27 177	–	–	10	0	–	27 188
NP Nepal	808	40	–	849	–	–	1	–	–	849
OM Oman	8 188	4	–	8 192	–	–	1	0	–	8 193
PH Filipp.	37 650	8	–	37 657	–	137	4	0	–	37 798
PK Pakistan	35 332	43	–	35 375	–	120	2	0	–	35 497
QA Qatar	436	25	–	461	–	–	1	0	–	463
SA Saudi-Arab. – Saudiarab.	203 816	330	0	204 146	125	–	42	0	–	204 314
SG Singapore	33 790	93	–	33 883	0	–	82	1	0	33 966
SY Syyria – Syrien	21 445	36	–	21 481	3	–	1	–	–	21 485
TH Thaimaa – Thailand	25 060	56	–	25 115	–	–	27	0	–	25 142
TW Taiwan	51 688	67	–	51 754	0	7 928	43	1	–	59 726
VN Vietnam	3 379	8	–	3 387	1	–	8	–	–	3 397
YD Jemen d.kt – Df. Jemen	423	–	–	423	–	–	0	–	–	423
YE Jemen arab. – Jemen ar.	3 667	0	–	3 667	–	–	1	–	–	3 668
<b>Amerikka – Amerika</b>	<b>1 457 112</b>	<b>5 518</b>	<b>228</b>	<b>1 462 858</b>	<b>1</b>	<b>177</b>	<b>2 464</b>	<b>20</b>	<b>202</b>	<b>1 465 722</b>
CA Kanada – Canada	164 540	822	5	165 367	–	–	494	4	11	165 876
GL Grönlanti – Grönland	14 555	4	–	14 559	–	–	4	0	–	14 563
US USA	951 916	3 263	39	955 219	1	177	1 838	12	191	957 437
AG Antigua	–	0	–	0	–	–	1	0	–	1
AN Al. Antill. – N. Antill.	117	2	–	119	–	–	2	–	–	121
BB Barbados	1 286	1	–	1 287	–	–	1	0	–	1 288
BM Bermuda	14	–	–	14	–	–	1	–	–	15
BS Bahama	23	1	–	24	–	–	0	0	–	24

## VIII 5b. (Jatk. – Forts. – Cont. 1987)

Määrämaa Bestämmelseland Country of consignment	Merikuljetukset – Sjötransport – Sea transport				Muut kuljetukset – Annan transport – Other transport					Kuljetukset yhteensä Transport- terna sam- manlagt Transports total
	Laiva Båt Ship	Auto Bil Lorry	Juna Tåg Train	Yhteensä Summa Total	Maantie Landsväg Road	Rautatie Järnväg Rail	Lento Flyg Air	Posti Post Mail	Muu Annan Other	
	1 000 kg									
BZ Belize	1	–	–	1	–	–	1	–	–	2
CR Costa Rica	1 958	25	–	1 983	–	–	2	0	–	1 986
CU Kuuba – Cuba	554	442	0	996	–	–	15	–	–	1 011
DM Dominica	115	–	–	115	–	–	–	0	–	115
DO Domin.tas. – Domin.r.	618	4	–	622	–	–	0	0	–	622
GD Grenada	513	–	–	513	–	–	0	–	–	513
GT Guatemala	2 188	–	–	2 188	–	–	1	–	–	2 189
HN Honduras	344	0	–	344	–	–	0	–	–	344
HT Haiti	483	–	–	483	–	–	0	–	–	483
JM Jamaika – Jamaica	663	0	–	663	–	–	2	0	–	666
LC St. Lucia	524	–	–	524	–	–	–	–	–	524
MX Meksiko – Mexico	15 885	26	2	15 913	–	–	7	0	–	15 920
NI Nicaragua	39 147	–	–	39 147	–	–	3	–	–	39 150
PA Panama	1 376	1	–	1 377	–	–	4	0	0	1 381
PR Puerto Rico	1 269	46	–	1 315	–	–	3	0	–	1 319
SV Salvador	867	0	–	867	–	–	0	–	–	867
TT Trinidad	557	28	0	585	–	–	1	0	–	586
XC Br.Väli-Am – Br.M.am	0	0	–	0	–	–	1	0	0	1
XD Ra.Väli-Am – Fr.M.am	5 947	–	–	5 947	–	–	0	0	–	5 947
XE US.Väli-Am – US.M.am	14	1	–	16	–	–	1	0	–	17
AR Argentiina – Argent.	17 411	9	–	17 420	–	–	8	2	–	17 431
BO Bolivia	837	5	–	843	–	–	0	–	–	843
BR Brasilia – Brasil.	88 074	172	98	88 343	–	–	27	0	–	88 370
CL Chile	7 306	207	1	7 514	–	–	26	0	–	7 540
CO Kolumbia – Colombia	19 887	159	–	20 046	–	–	5	0	–	20 051
EC Ecuador	819	3	–	823	–	–	2	0	–	824
GF Ra.Guyana – F.Guyana	22	–	–	22	–	–	–	–	–	22
GY Guyana	30	–	–	30	–	–	0	–	–	30
PE Peru	5 674	93	–	5 767	–	–	3	–	–	5 770
PY Paraguay	9	–	–	9	–	–	0	–	–	9
UY Uruguay	1 882	7	–	1 889	–	–	1	–	–	1 891
VE Venezuela	109 687	196	82	109 964	–	–	11	1	–	109 976
<b>Oseania – Oceanien</b>	<b>237 261</b>	<b>479</b>	<b>48</b>	<b>237 788</b>	<b>11</b>	<b>33</b>	<b>211</b>	<b>3</b>	<b>–</b>	<b>238 045</b>
AU Australia – Austr.	222 117	357	48	222 523	11	33	138	2	–	222 706
FJ Fidzi	5	–	–	5	–	–	1	0	–	6
NZ U.Seelanti – Nya Zeel.	14 852	119	–	14 971	–	–	70	1	–	15 041
PG Papua-Guinea	239	3	–	242	–	–	2	0	–	244
XG Ra.Oseania – Fr.Ocean	24	–	–	24	–	–	0	0	–	24
XK Antarkt.al. – Antarkt.	24	–	–	24	–	–	–	–	–	24
<b>Koko vienti – Total- export – Total exports</b>	<b>17 235 496</b>	<b>1 667 510</b>	<b>332 168</b>	<b>19 235 173</b>	<b>738 871</b>	<b>1 834 705</b>	<b>6 789</b>	<b>886</b>	<b>49 047</b>	<b>21 865 471</b>

VIII 6a. Tuontikiljetukset lähetysmaittain SITC-tavaraluokituksen mukaan vuonna 1987  
 Importtransporter enligt avsändningsländer och enligt SITC-varuklassificeringen år 1987  
 Import transports by countries of consignment and by SITC-classification in 1987

Lähetysmaa Avsändningsland Country of consignment	SITC	0+1 Elintar- vikkeet	2+4 Raaka- aineet	3 Poltto- ja voitelu- aineet	33 Kiv.öljyt ja -öljy- tuotteet	5 Kemialli- set aineet ja tuotteet	6 Valmiste- tut tava- rat valmis- tusaineit- tain	7 Koneet, laitteet ja kulje- tusväli- neet	8+9 Erinäiset tavarat	Koko tuonti Total- import Total imports
1 000 kg										
<b>Eurooppa – Europa</b>		<b>639 805</b>	<b>10 137 306</b>	<b>20 833 260</b>	<b>13 892 612</b>	<b>2 513 278</b>	<b>1 884 162</b>	<b>568 191</b>	<b>139 781</b>	<b>36 715 783</b>
AT Itävalta – Österr.		3 763	1 516	290	290	9 105	25 540	6 760	2 070	49 045
BE Belgia – Belgien		12 223	113 929	9 395	6 024	138 038	80 458	16 308	5 586	375 937
BG Bulgaria – Bulgar.		5 303	1 583	–	–	18	808	243	518	8 472
CH Sveitsi – Schweiz		4 427	12 320	81	81	9 983	15 008	6 636	1 737	50 191
CS Tšekkoslov. – Tjeckosl.		734	3 119	–	–	6 676	63 495	8 051	2 638	84 713
DD Saksan d.t. – Tyska dr		6 578	54 445	6 554	76	203 289	57 932	4 132	5 738	338 666
DE Saksan l.t. – Fr Tyskl.		62 204	220 314	217 383	25 071	457 873	330 021	154 201	21 216	1 463 212
DK Tanska – Danmark		66 961	245 441	8 566	8 562	57 114	72 032	20 637	12 133	482 884
ES Espanja – Spanien		58 636	298 037	35 010	31 301	30 053	32 919	6 129	607	461 391
FO Färösaaret – Färöarna		4 281	10 932	–	–	–	–	–	–	15 213
FR Ranska – Frankr.		31 107	38 347	33 541	19 875	60 100	72 967	27 821	4 600	268 482
GB Iso-Brit. – Storbrit.		14 485	819 883	1 180 241	1 054 050	148 860	129 861	36 170	10 981	2 340 481
GR Kreikka – Grekland		7 278	8 260	22 371	22 371	206	13 337	54	208	51 715
HU Unkari – Ungern		13 833	7 676	1 072	1 072	10 116	26 116	1 261	901	60 976
IE Irlanti – Irland		1 028	13 360	9	8	556	2 064	750	1 427	19 194
IS Islanti – Island		30 928	3 378	–	–	300	765	9	3	35 384
IT Italia – Italien		18 661	17 492	10 666	10 640	12 214	66 261	36 828	12 962	175 085
NL Alankomaat – Nederl.		124 713	393 607	391 917	359 456	269 377	71 204	19 678	6 004	1 276 500
NO Norja – Norge		22 577	525 990	34 367	296	159 573	80 394	13 582	4 629	841 113
PL Puola – Polen		17 548	179 161	2 888 841	709 877	43 650	32 576	3 972	1 711	3 167 459
PT Portugali – Portugal		1 402	70 262	–	–	5 680	10 728	483	4 552	93 108
RO Romania – Rumänien		2 540	353	–	–	13 852	28 547	93	639	46 025
SE Ruotsi – Sverige		80 073	2 489 644	211 889	45 433	300 943	449 421	152 277	36 040	3 720 286
SU SNTL – Sovjetun.		42 661	4 595 288	15 772 945	11 598 070	574 187	216 091	50 840	2 049	21 254 060
TR Turkki – Turkiet		4 033	12 914	110	60	1 511	562	74	16	19 221
YU Jugoslavia – Jugosl.		1 827	–	8 012	–	5	5 054	1 184	811	16 893
<b>Afrikka – Afrika</b>		<b>69 009</b>	<b>97 237</b>	–	–	<b>29</b>	<b>2 890</b>	<b>218</b>	<b>54</b>	<b>169 439</b>
DZ Algeria – Algeriet		25	56 089	–	–	–	–	–	–	56 114
MA Marokko – Marocko		32 660	17 239	–	–	–	2	–	7	49 908
SZ Swazimaa – Swazil.		15 848	15	–	–	–	–	–	–	15 863
TN Tunisia – Tunisien		39	11 460	–	–	–	1	–	37	11 537
<b>Aasia – Asien</b>		<b>62 368</b>	<b>61 923</b>	<b>1 027 664</b>	<b>833 169</b>	<b>21 951</b>	<b>35 925</b>	<b>126 830</b>	<b>25 111</b>	<b>1 361 772</b>
CN Kiina – Kina		2 187	656	196 360	2 183	3 747	4 558	504	3 883	211 894
IL Israel		36 323	29	–	–	3 649	178	42	50	40 270
JP Japani – Japan		68	3 131	14	14	5 079	15 498	118 434	2 918	145 141
KR Korean tas – R.Korea		602	77	–	–	424	6 616	2 629	5 166	15 513
MY Malesia – Malaysia		474	15 639	–	–	7	228	82	278	16 708
SA Saudi-Arab. – Saudiarab.		–	5	831 281	830 963	8 322	63	6	1	839 678
SY Syyria – Syrien		–	20 670	–	–	–	–	–	–	20 670
<b>Amerikka – Amerika</b>		<b>290 928</b>	<b>457 820</b>	<b>389 611</b>	<b>1 658</b>	<b>138 998</b>	<b>29 022</b>	<b>13 939</b>	<b>3 730</b>	<b>1 324 050</b>
CA Kanada – Canada		15 718	90 218	152	145	13 580	7 176	1 084	934	128 861
US USA		58 109	258 407	110 245	1 513	107 087	8 202	11 664	2 702	556 416
CR Costa Rica		21 069	6	–	–	–	–	–	–	21 075
MX Meksiko – Mexico		13 015	9 962	–	–	179	689	22	3	23 870
AR Argentiina – Argent.		6 962	26 584	–	–	668	119	5	–	34 339
BR Brasilia – Brasil.		45 594	15 421	–	–	1 484	9 483	1 140	84	73 206
CL Chile		3 945	51 330	–	–	–	81	1	–	55 357
CO Kolumbia + Colombia		22 609	168	279 214	–	–	77	–	3	302 072
<b>Oseania – Oceanien</b>		<b>7 981</b>	<b>67 216</b>	<b>65 725</b>	<b>1</b>	<b>106</b>	<b>76</b>	<b>78</b>	<b>12</b>	<b>141 193</b>
AU Australia – Austr.		3 857	66 917	65 725	1	105	75	61	8	136 748
NZ U.Seelanti – Nya Zeel		4 105	237	–	–	1	–	15	4	4 362
<b>Koko tuonti – Total- import – Total imports</b>		<b>1 070 091</b>	<b>10 821 502</b>	<b>22 316 260</b>	<b>14 727 440</b>	<b>2 674 362</b>	<b>1 952 075</b>	<b>709 256</b>	<b>168 689</b>	<b>39 712 236</b>



**VIII 7a. Tuontikuljetukset SITC-tavaraluokituksen mukaan maanosittain vuonna 1987**  
**Importtransporter enligt SITC-varuklassificeringen och enligt världsdelar år 1987**  
**Import transports by SITC-classification and by continents in 1987**

SITC	Lähetysmaa Avsändningsland Country of consignment	Merikuljetukset – Sjötransport – Sea transport				Muut kuljetukset – Annan transport – Other transport					Kuljetukset yhteensä Transport- terna sam- manlagt Transports total
		Laiva Båt Ship	Auto Bil Lorry	Juna Tåg Train	Yhteensä Summa Total	Maantie Landsväg Road	Rautatie Järnväg Rail	Lento Flyg Air	Posti Post Mail	Muu Annan Other	
1 000 kg											
<b>0 + 1</b>	<b>Elintarvikkeet</b>	<b>776 492</b>	<b>204 168</b>	<b>7 931</b>	<b>988 591</b>	<b>35 871</b>	<b>42 645</b>	<b>2 971</b>	<b>13</b>	<b>–</b>	<b>1 070 091</b>
	Eurooppa – Europa	393 264	161 778	6 627	561 670	33 337	42 159	2 627	13	–	639 805
	Afrikka – Afrika	68 174	634	124	68 933	20	–	57	0	–	69 009
	Aasia – Asien	60 142	1 387	247	61 776	396	164	32	0	–	62 368
	Amerikka – Amerika	249 480	37 926	833	288 238	2 118	316	255	0	–	290 928
	Oseania – Oceanien	5 432	2 442	100	7 974	–	7	0	–	–	7 981
<b>2 + 4</b>	<b>Raaka-aineet</b>	<b>6 666 323</b>	<b>177 354</b>	<b>25 150</b>	<b>6 868 826</b>	<b>1 028 588</b>	<b>2 923 409</b>	<b>653</b>	<b>26</b>	<b>–</b>	<b>10 821 502</b>
	Eurooppa – Europa	5 993 926	176 716	24 987	6 195 628	1 028 517	2 912 854	281	25	–	10 137 306
	Afrikka – Afrika	96 960	200	63	97 222	–	–	15	–	–	97 237
	Aasia – Asien	51 237	66	52	51 354	–	10 434	135	0	–	61 923
	Amerikka – Amerika	457 096	265	46	457 407	71	121	220	1	–	457 820
	Oseania – Oceanien	67 104	108	2	67 214	–	–	2	–	–	67 216
<b>24</b>	<b>Puutavara</b>	<b>664 441</b>	<b>7 494</b>	<b>2 843</b>	<b>674 778</b>	<b>862 071</b>	<b>2 377 032</b>	<b>1</b>	<b>1</b>	<b>–</b>	<b>3 913 883</b>
	Eurooppa – Europa	619 256	7 448	2 783	629 487	862 071	2 376 865	1	–	–	3 868 423
	Afrikka – Afrika	3 316	19	28	3 363	–	–	–	–	–	3 363
	Aasia – Asien	215	2	32	249	–	168	–	–	–	417
	Amerikka – Amerika	41 597	24	–	41 622	–	–	1	1	–	41 622
	Oseania – Oceanien	58	–	–	58	–	–	–	–	–	58
<b>27</b>	<b>Kivennäisaineet, valmis- tamattomat</b>	<b>3 010 803</b>	<b>21 468</b>	<b>3 413</b>	<b>3 035 683</b>	<b>14 182</b>	<b>4 066</b>	<b>10</b>	<b>0</b>	<b>–</b>	<b>3 053 940</b>
	Eurooppa – Europa	2 747 425	21 392	3 413	2 772 230	14 182	4 037	1	0	–	2 790 450
	Afrikka – Afrika	81 577	50	–	81 628	–	–	–	–	–	81 628
	Aasia – Asien	21 093	0	–	21 093	–	29	–	–	–	21 122
	Amerikka – Amerika	160 709	26	–	160 733	–	–	8	0	–	160 741
	Oseania – Oceanien	–	–	–	–	–	–	–	–	–	–
<b>28</b>	<b>Malmit ja metalliromu</b>	<b>2 562 110</b>	<b>6 134</b>	<b>854</b>	<b>2 569 098</b>	<b>35 390</b>	<b>517 035</b>	<b>5</b>	<b>0</b>	<b>–</b>	<b>3 121 529</b>
	Eurooppa – Europa	2 330 659	6 134	854	2 337 646	35 319	509 461	5	0	–	2 882 432
	Afrikka – Afrika	9 100	–	–	9 100	–	–	–	–	–	9 100
	Aasia – Asien	18 387	–	–	18 387	–	7 453	–	–	–	25 840
	Amerikka – Amerika	138 707	–	–	138 707	71	121	–	–	–	138 899
	Oseania – Oceanien	65 258	–	–	65 258	–	–	–	–	–	65 258
<b>3</b>	<b>Poltto- ja voiteluaineet</b>	<b>20 014 025</b>	<b>14 731</b>	<b>1 290</b>	<b>20 030 045</b>	<b>34 975</b>	<b>1 149 424</b>	<b>28</b>	<b>2</b>	<b>1 110 786</b>	<b>22 316 260</b>
	Eurooppa – Europa	18 531 808	14 660	1 199	18 547 666	34 975	1 148 812	19	2	1 110 786	20 833 260
	Afrikka – Afrika	–	–	–	–	–	–	–	–	–	–
	Aasia – Asien	1 026 922	40	91	1 027 053	–	611	0	0	–	1 027 664
	Amerikka – Amerika	389 571	31	1	389 603	–	–	8	0	–	389 611
	Oseania – Oceanien	65 724	–	–	65 724	–	–	1	–	–	65 725
<b>32</b>	<b>Kivihilli, koksi, briketit yms.</b>	<b>5 809 149</b>	<b>364</b>	<b>514</b>	<b>5 810 028</b>	<b>33 446</b>	<b>296 839</b>	<b>–</b>	<b>–</b>	<b>–</b>	<b>6 140 313</b>
	Eurooppa – Europa	5 160 977	364	514	5 161 856	33 446	296 839	–	–	–	5 492 141
	Afrikka – Afrika	–	–	–	–	–	–	–	–	–	–
	Aasia – Asien	194 495	–	–	194 495	–	–	–	–	–	194 495
	Amerikka – Amerika	387 953	–	–	387 953	–	–	–	–	–	387 953
	Oseania – Oceanien	65 724	–	–	65 724	–	–	–	–	–	65 724
<b>33</b>	<b>Kiv.öljy ja kiv.öljytuot- teet</b>	<b>14 204 840</b>	<b>14 358</b>	<b>771</b>	<b>14 219 969</b>	<b>1 454</b>	<b>505 987</b>	<b>28</b>	<b>2</b>	<b>–</b>	<b>14 727 440</b>
	Eurooppa – Europa	13 370 795	14 287	679	13 385 761	1 454	505 376	19	2	–	13 892 612
	Afrikka – Afrika	–	–	–	–	–	–	–	–	–	–
	Aasia – Asien	832 427	40	91	832 558	–	611	0	0	–	833 169
	Amerikka – Amerika	1 618	31	1	1 650	–	–	8	0	–	1 658
	Oseania – Oceanien	–	–	–	–	–	–	1	–	–	1

## VIII 7a. (Jatk. – Forts. – Cont. 1987)

SITC	Lähetysmaa Avsändningsland Country of consignment	Merikuljetukset – Sjötransport – Sea transport				Muut kuljetukset – Annan transport – Other transport					Kuljetukset yhteensä Transport- terna sam- manlagt Transports total
		Laiva Båt Ship	Auto Bil Lorry	Juna Tåg Train	Yhteensä Summa Total	Maantie Landsväg Road	Rautatie Järnväg Rail	Lento Flyg Air	Posti Post Mail	Muu Annan Other	
1 000 kg											
<b>5</b>	<b>Kemialliset aineet ja tuot- teet</b>	<b>1 877 608</b>	<b>300 836</b>	<b>64 741</b>	<b>2 243 185</b>	<b>73 775</b>	<b>356 488</b>	<b>792</b>	<b>123</b>	<b>-</b>	<b>2 674 362</b>
	Eurooppa – Europa	1 722 175	300 174	64 620	2 086 969	73 775	351 901	513	120	-	2 513 278
	Afrikka – Afrika	29	-	-	29	-	-	0	-	-	29
	Aasia – Asien	17 013	218	79	17 310	-	4 587	53	0	-	21 951
	Amerikka – Amerika	138 288	444	42	138 774	0	-	222	2	-	138 998
	Oseania – Oceanien	103	0	-	103	-	-	3	0	-	106
<b>6</b>	<b>Valmistetut tavarat val- mistusaineittain</b>	<b>934 791</b>	<b>549 672</b>	<b>90 877</b>	<b>1 575 340</b>	<b>60 746</b>	<b>313 109</b>	<b>1 930</b>	<b>950</b>	<b>-</b>	<b>1 952 075</b>
	Eurooppa – Europa	883 810	547 182	90 716	1 521 708	60 744	299 522	1 248	940	-	1 884 162
	Afrikka – Afrika	2 873	12	0	2 885	-	-	5	0	-	2 890
	Aasia – Asien	21 023	937	108	22 068	2	13 587	263	5	-	35 925
	Amerikka – Amerika	27 021	1 528	54	28 603	0	-	412	4	-	29 022
	Oseania – Oceanien	63	12	-	75	-	-	1	0	-	76
<b>7</b>	<b>Koneet, laitteet ja kulje- tusvälineet</b>	<b>301 511</b>	<b>255 263</b>	<b>56 669</b>	<b>613 443</b>	<b>15 127</b>	<b>73 414</b>	<b>6 028</b>	<b>555</b>	<b>688</b>	<b>709 256</b>
	Eurooppa – Europa	187 485	253 043	56 287	496 815	15 058	51 943	3 226	536	612	568 191
	Afrikka – Afrika	209	7	-	216	-	-	2	0	-	218
	Aasia – Asien	102 469	1 229	321	104 019	67	21 451	1 283	10	-	126 830
	Amerikka – Amerika	11 314	980	36	12 329	2	20	1 503	9	76	13 939
	Oseania – Oceanien	34	4	25	63	-	-	15	0	-	78
<b>8 + 9</b>	<b>Erinäiset tavarat</b>	<b>46 936</b>	<b>96 087</b>	<b>6 404</b>	<b>149 427</b>	<b>2 490</b>	<b>10 255</b>	<b>4 514</b>	<b>2 003</b>	<b>-</b>	<b>168 689</b>
	Eurooppa – Europa	29 614	94 514	6 294	130 422	2 483	2 843	2 111	1 922	-	139 781
	Afrikka – Afrika	10	16	22	48	-	0	6	0	-	54
	Aasia – Asien	14 904	1 088	59	16 050	7	7 411	1 614	30	-	25 111
	Amerikka – Amerika	2 403	468	31	2 902	0	0	777	51	-	3 730
	Oseania – Oceanien	3	1	-	5	-	-	6	1	-	12
	<b>Koko tuonti – Totalim- port – Total imports</b>	<b>30 617 687</b>	<b>1 598 111</b>	<b>253 061</b>	<b>32 468 859</b>	<b>1 251 572</b>	<b>4 868 743</b>	<b>16 915</b>	<b>3 672</b>	<b>1 102 474</b>	<b>39 712 236</b>

## VIII 7b. Vientikuljetukset SITC-tavaraluokituksen mukaan maanosittain vuonna 1987

Exporttransporter enligt SITC-varuklassificeringen och enligt världsdelar år 1987

Export transports by SITC-classification and by continents in 1987

SITC	Määrämaa Bestämmelseland Country of consignment	Merikuljetukset – Sjötransport – Sea transport			Muut kuljetukset – Annan transport – Other transport					Kuljetukset yhteensä Transport- terna sam- manlagt Transports total	
		Laiva Båt Ship	Auto Bil Lorry	Juna Tåg Train	Yhteensä Summa Total	Maantie Landsväg Road	Rautatie Järnväg Rail	Lento Flyg Air	Posti Post Mail		Muu Annan Other
1 000 kg											
<b>0 + 1</b>	<b>Elintarvikkeet</b>	<b>439 613</b>	<b>80 370</b>	<b>953</b>	<b>520 936</b>	<b>32 648</b>	<b>44 905</b>	<b>145</b>	<b>7</b>	<b>-</b>	<b>598 642</b>
	Eurooppa – Europa	209 411	78 793	704	288 908	32 648	42 906	74	7	-	364 544
	Afrikka – Afrika	30 327	184	216	30 727	-	-	1	-	-	30 728
	Aasia – Asien	106 339	547	32	106 918	-	1 983	24	0	-	108 925
	Amerikka – Amerika	93 211	810	-	94 020	-	16	7	0	-	94 042
	Oseania – Oceanien	326	36	-	362	-	-	40	-	-	402
<b>2 + 4</b>	<b>Raaka-aineet</b>	<b>4 899 341</b>	<b>191 867</b>	<b>162 914</b>	<b>5 254 122</b>	<b>441 931</b>	<b>301 148</b>	<b>646</b>	<b>1</b>	<b>47 976</b>	<b>6 045 824</b>
	Eurooppa – Europa	4 039 147	190 661	162 865	4 392 674	441 911	254 426	136	1	47 976	5 137 122
	Afrikka – Afrika	480 034	291	-	480 325	-	-	0	-	-	480 325
	Aasia – Asien	302 426	680	-	303 106	20	46 700	286	0	-	350 112
	Amerikka – Amerika	31 323	161	-	31 482	-	17	225	0	-	31 724
	Oseania – Oceanien	46 412	74	48	46 535	-	5	0	0	-	46 540
<b>24</b>	<b>Puutavara</b>	<b>2 653 695</b>	<b>109 835</b>	<b>143 523</b>	<b>2 907 054</b>	<b>388 962</b>	<b>128 074</b>	<b>82</b>	<b>-</b>	<b>47 976</b>	<b>3 472 149</b>
	Eurooppa – Europa	2 101 339	109 764	143 475	2 354 578	388 962	118 012	82	-	47 976	2 909 611
	Afrikka – Afrika	440 013	26	-	440 039	-	-	-	-	-	440 039
	Aasia – Asien	103 744	29	-	103 773	-	10 062	-	-	-	113 836
	Amerikka – Amerika	4 797	1	-	4 797	-	-	-	-	-	4 797
	Oseania – Oceanien	3 803	16	48	3 867	-	-	-	-	-	3 867
<b>25</b>	<b>Paperimassa</b>	<b>1 520 508</b>	<b>18 737</b>	<b>14 308</b>	<b>1 553 553</b>	<b>3 802</b>	<b>149 967</b>	<b>-</b>	<b>-</b>	<b>-</b>	<b>1 707 322</b>
	Eurooppa – Europa	1 258 151	18 422	14 308	1 290 881	3 802	125 850	-	-	-	1 420 533
	Afrikka – Afrika	30 753	185	-	30 938	-	-	-	-	-	30 938
	Aasia – Asien	171 223	130	-	171 353	-	24 117	-	-	-	195 470
	Amerikka – Amerika	18 820	-	-	18 820	-	-	-	-	-	18 820
	Oseania – Oceanien	41 561	-	-	41 561	-	-	-	-	-	41 561
<b>28</b>	<b>Malmit ja metalliromu</b>	<b>162 292</b>	<b>2 471</b>	<b>695</b>	<b>165 458</b>	<b>1 492</b>	<b>1 520</b>	<b>1</b>	<b>0</b>	<b>-</b>	<b>168 471</b>
	Eurooppa – Europa	162 176	2 471	695	165 342	1 492	1 465	1	0	-	168 300
	Afrikka – Afrika	4	-	-	4	-	-	-	-	-	4
	Aasia – Asien	111	-	-	111	-	55	-	-	-	166
	Amerikka – Amerika	1	-	-	1	-	-	0	-	-	1
	Oseania – Oceanien	-	-	-	-	-	-	-	-	-	-
<b>3</b>	<b>Poltto- ja voiteluaineet</b>	<b>2 520 787</b>	<b>29 321</b>	<b>-</b>	<b>2 550 108</b>	<b>17 308</b>	<b>39 422</b>	<b>0</b>	<b>0</b>	<b>-</b>	<b>2 606 839</b>
	Eurooppa – Europa	2 485 092	29 320	-	2 514 412	17 308	38 769	0	0	-	2 570 489
	Afrikka – Afrika	218	1	-	219	-	-	0	-	-	219
	Aasia – Asien	2 520	0	-	2 520	-	653	0	-	-	3 173
	Amerikka – Amerika	32 957	-	-	32 957	-	-	0	-	-	32 957
	Oseania – Oceanien	-	-	-	-	-	-	-	-	-	-
<b>5</b>	<b>Kemialliset aineet ja tuotteet</b>	<b>1 101 707</b>	<b>226 585</b>	<b>4 826</b>	<b>1 333 118</b>	<b>33 927</b>	<b>194 418</b>	<b>577</b>	<b>22</b>	<b>-</b>	<b>1 562 061</b>
	Eurooppa – Europa	581 008	225 499	3 802	810 309	33 923	185 543	204	22	-	1 030 001
	Afrikka – Afrika	43 803	108	3	43 913	-	-	9	0	-	43 922
	Aasia – Asien	312 687	340	1 019	314 046	3	8 863	133	0	-	323 045
	Amerikka – Amerika	161 419	597	2	162 019	-	12	224	0	-	162 253
	Oseania – Oceanien	2 790	43	-	2 833	-	-	7	0	-	2 840
<b>6</b>	<b>Valmistetut tavarat valmistusaineittain</b>	<b>8 073 297</b>	<b>814 188</b>	<b>147 005</b>	<b>9 034 491</b>	<b>182 878</b>	<b>1 093 777</b>	<b>707</b>	<b>125</b>	<b>-</b>	<b>10 311 978</b>
	Eurooppa – Europa	5 978 116	811 523	146 786	6 936 424	180 376	951 440	256	120	-	8 068 616
	Afrikka – Afrika	154 695	441	66	155 201	-	-	18	0	-	155 219
	Aasia – Asien	659 322	600	19	659 941	2 492	142 259	147	1	-	804 840
	Amerikka – Amerika	1 098 019	1 555	134	1 099 708	-	54	262	3	-	1 100 029
	Oseania – Oceanien	183 146	70	-	183 216	10	24	22	0	-	183 273

## VIII 7b. (Jatk. – Forts. – Cont. 1987)

SITC	Määrämaa Bestämmelseland Country of consignment	Merikuljetukset – Sjötransport – Sea transport				Muut kuljetukset – Annan transport – Other transport					Kuljetukset yhteensä Transport- terna sam- manlagt Transports total
		Laiva Båt Ship	Auto Bil Lorry	Juna Tåg Train	Yhteensä Summa Total	Maantie Landsväg Road	Rautatie Järnväg Rail	Lento Flyg Air	Posti Post Mail	Muu Annan Other	
1 000 kg											
<b>63</b>	<b>Puu- ja korkkituotteet, pl. huonekalut</b>	<b>371 920</b>	<b>144 793</b>	<b>5 380</b>	<b>522 094</b>	<b>19 787</b>	<b>64 298</b>	<b>10</b>	<b>9</b>	<b>-</b>	<b>606 197</b>
	Eurooppa – Europa	335 419	144 629	5 365	485 413	18 438	60 058	3	8	-	563 919
	Afrikka – Afrika	3 892	94	-	3 986	-	-	0	-	-	3 986
	Aasia – Asien	11 074	44	13	11 132	1 349	4 240	5	0	-	16 725
	Amerikka – Amerika	21 452	25	1	21 478	-	-	3	1	-	21 481
	Oseania – Oceanien	84	1	-	85	-	0	-	-	-	85
<b>64</b>	<b>Paperi ja pahvi sekä tuot- teet niistä</b>	<b>6 169 765</b>	<b>232 919</b>	<b>113 925</b>	<b>6 516 609</b>	<b>29 072</b>	<b>744 644</b>	<b>157</b>	<b>6</b>	<b>-</b>	<b>7 290 487</b>
	Eurooppa – Europa	4 581 702	232 103	113 922	4 927 727	28 134	636 002	47	6	-	5 591 915
	Afrikka – Afrika	104 406	139	1	104 545	-	-	2	0	-	104 547
	Aasia – Asien	510 979	141	-	511 120	938	108 620	50	-	-	620 729
	Amerikka – Amerika	803 131	523	2	803 655	-	-	48	0	-	803 703
	Oseania – Oceanien	169 548	13	-	169 561	-	22	10	-	-	169 593
<b>67</b>	<b>Rauta ja teräs</b>	<b>1 264 064</b>	<b>194 627</b>	<b>15 335</b>	<b>1 474 025</b>	<b>50 886</b>	<b>105 029</b>	<b>20</b>	<b>3</b>	<b>-</b>	<b>1 629 964</b>
	Eurooppa – Europa	857 395	194 125	15 308	1 066 828	50 761	101 606	12	3	-	1 219 210
	Afrikka – Afrika	42 306	28	6	42 340	-	-	2	-	-	42 342
	Aasia – Asien	119 137	120	-	119 257	125	3 423	5	-	-	122 810
	Amerikka – Amerika	232 799	354	22	233 174	-	-	1	-	-	233 175
	Oseania – Oceanien	12 427	-	-	12 427	-	-	0	-	-	12 427
<b>7</b>	<b>Koneet, laitteet ja kulje- tusvälineet</b>	<b>180 267</b>	<b>186 758</b>	<b>10 558</b>	<b>377 583</b>	<b>21 314</b>	<b>129 904</b>	<b>2 686</b>	<b>138</b>	<b>1 071</b>	<b>532 697</b>
	Eurooppa – Europa	111 536	184 016	10 398	305 950	21 290	128 189	1 055	133	869	457 486
	Afrikka – Afrika	7 570	476	68	8 115	-	-	58	0	-	8 173
	Aasia – Asien	24 197	723	1	24 922	23	1 636	392	2	-	26 974
	Amerikka – Amerika	32 682	1 333	90	34 106	1	76	1 066	3	202	35 453
	Oseania – Oceanien	4 281	209	-	4 491	-	4	116	1	-	4 611
<b>8 + 9</b>	<b>Erinäiset tavarat</b>	<b>20 483</b>	<b>138 420</b>	<b>5 912</b>	<b>164 814</b>	<b>8 866</b>	<b>31 131</b>	<b>2 027</b>	<b>592</b>	<b>-</b>	<b>207 431</b>
	Eurooppa – Europa	9 571	137 157	5 867	152 596	8 866	30 288	1 128	570	-	193 447
	Afrikka – Afrika	1 162	37	0	1 200	-	-	14	1	-	1 215
	Aasia – Asien	1 941	115	44	2 100	0	841	179	7	-	3 128
	Amerikka – Amerika	7 502	1 064	-	8 566	-	2	680	14	-	9 262
	Oseania – Oceanien	306	46	-	352	1	-	25	2	-	380
	<b>Koko vienti – Totalex- port – Total exports</b>	<b>17 235 496</b>	<b>1 667 510</b>	<b>332 168</b>	<b>19 235 173</b>	<b>738 871</b>	<b>1 834 705</b>	<b>6 789</b>	<b>886</b>	<b>49 047</b>	<b>21 865 471</b>



**VIII 8a. Tuontikuljetukset tuontipaikoittain SITC-tavaraluokituksen mukaan vuonna 1987**  
**Importtransporter enligt införselorter och enligt SITC-varuklassificeringen år 1987**  
**Import transports by places of importation and by SITC-classification in 1987**

SITC	Tuontipaikka Införselort Place of im- portation	Helsinki Helsing- fors	Porvoo Borgå	Hanko Hangö	Inkoo Ingå	Turku Åbo	Naantali Nåden- dal	Uusikau- punkki Nystad	Pori Björne- borg
1 000 kg									
<b>0 + 1</b>	<b>Elintarvikkeet</b>	<b>494 368</b>	<b>1 238</b>	<b>12 925</b>	<b>1 167</b>	<b>74 484</b>	<b>131 179</b>	–	<b>1 810</b>
04	Vilja ja viljatuotteet	15 493	–	2 360	–	7 426	60 580	–	5
05	Hedelmät ja kasvikset	319 375	587	5 455	–	41 279	24 203	–	1 678
06	Sokeri ja sokerivalmisteet, hunaja	8 469	–	688	1 167	1 608	364	–	8
08	Rehuaineet	5 878	651	109	–	9 652	39 113	–	52
<b>2 + 4</b>	<b>Raaka-aineet</b>	<b>345 895</b>	<b>3 090</b>	<b>407 677</b>	<b>179 368</b>	<b>136 134</b>	<b>134 094</b>	<b>162 848</b>	<b>612 904</b>
22	Öljysiemenet	81 025	–	151	–	3 586	68 742	–	36
24	Puutavara	15 363	–	3 159	–	2 359	1 430	–	34
27	Kivennäisaineet, valmistamattomat	147 994	3 090	46 262	179 368	57 941	10 182	162 848	149 277
28	Malmi ja metalliromu	8 660	–	339 071	–	1 043	3 557	–	453 073
<b>3</b>	<b>Poltto- ja voiteluaineet</b>	<b>2 094 082</b>	<b>10 257 010</b>	<b>183 290</b>	<b>769 573</b>	<b>127 155</b>	<b>2 358 867</b>	<b>0</b>	<b>442 055</b>
32	Kivihiili, koksi, briquetit yms.	1 364 843	117 049	181 892	759 177	35 206	347 254	–	198 745
33	Kivennäisöljyt ja -öljytuotteet	729 196	10 139 961	1 393	10 396	91 948	2 011 613	0	243 310
34	Kaasut	43	–	5	–	1	0	–	–
<b>5</b>	<b>Kemialliset aineet ja tuotteet</b>	<b>482 297</b>	<b>179 838</b>	<b>78 022</b>	<b>37 769</b>	<b>203 700</b>	<b>53 890</b>	<b>396 707</b>	<b>83 198</b>
51	Orgaaniset kemialliset aineet	78 523	179 338	12 297	–	22 067	20 795	629	433
52	Epäorgaaniset kemialliset aineet	57 391	1	16 634	37 769	40 413	4 628	295 140	78 654
56	Lannoitteet, valmistetut	4 430	–	1 705	–	14 766	404	100 935	336
58	Muovit, regen. selluloosa ja tekohartsit	197 536	0	30 009	–	83 841	15 726	3	1 529
<b>6</b>	<b>Valmistetut tavarat valmistusaineit- tain</b>	<b>767 516</b>	<b>6</b>	<b>124 024</b>	<b>–</b>	<b>273 679</b>	<b>111 441</b>	<b>13</b>	<b>16 402</b>
66	Kivennäisainetuotteet	136 490	0	36 840	–	48 606	38 601	2	7 015
67	Rauta ja teräs	327 255	2	40 044	–	141 309	31 005	0	4 649
68	Muut metallit	52 478	0	12 535	–	10 066	3 490	0	16
<b>7</b>	<b>Koneet, laitteet ja kuljetusvälineet</b>	<b>265 396</b>	<b>3</b>	<b>176 258</b>	<b>–</b>	<b>137 127</b>	<b>21 091</b>	<b>20</b>	<b>999</b>
74	Yleiskäyttöiset teoll. koneet ja laitteet	51 373	0	8 613	–	19 648	3 593	0	94
78	Moottoriajoneuvot	74 195	0	127 584	–	65 667	6 857	0	501
<b>8 + 9</b>	<b>Erinäiset tavarat</b>	<b>110 380</b>	<b>7</b>	<b>10 053</b>	<b>0</b>	<b>26 778</b>	<b>4 969</b>	<b>7</b>	<b>283</b>
<b>Koko tuonti – Totalimport – Total imports</b>		<b>4 559 935</b>	<b>10 441 191</b>	<b>992 250</b>	<b>987 878</b>	<b>979 058</b>	<b>2 815 530</b>	<b>559 595</b>	<b>1 157 651</b>

Rauma Raumo	Kotka	Hamina Fredriks- hamn	Lappeen- ranta Villman- strand	Vainik- kala	Imatra	Niirala	Vaasa Vasa	Kokkola Karleby	Oulu Uleå- borg	Raahe Brahe- stad	Tornio Torneå
1 000 kg											
32 197	5 139	177	0	42 107	0	-	42 897	9 106	0	6 034	18 999
180	0	-	0	30 189	-	-	12 313	64	-	-	247
1 996	2 666	-	-	1 701	-	-	227	2 542	-	6 034	2 730
0	41	-	-	10 051	-	-	3 573	0	-	-	86
29 265	1 906	-	-	-	-	-	24 203	6 499	-	-	580
<b>407 709</b>	<b>426 902</b>	<b>278 650</b>	<b>276 282</b>	<b>1 220 478</b>	<b>1 191 571</b>	<b>312 559</b>	<b>124 482</b>	<b>346 117</b>	<b>137 672</b>	<b>1 709 851</b>	<b>205 657</b>
-	-	-	-	94	-	-	13	-	-	-	20
129 716	43 988	626	147 249	1 178 908	1 155 614	301 010	218	-	-	-	122 979
251 338	325 626	272 103	124 276	2 974	52	899	16 710	140 140	137 672	423 283	26 457
2 461	31 189	-	-	24 138	35 905	-	567	204 647	-	1 286 568	44 890
<b>494 963</b>	<b>399 527</b>	<b>155 533</b>	<b>64 081</b>	<b>699 110</b>	<b>1 114 823</b>	<b>436 710</b>	<b>352 156</b>	<b>186 408</b>	<b>139 289</b>	<b>930 207</b>	<b>95 653</b>
206 968	340 352	25 637	55 324	55 349	2 352	238 483	257 944	54 424	11 867	924 116	95 013
287 995	59 175	129 896	8 757	301 331	10 685	194 064	94 212	131 984	127 422	6 091	634
-	-	-	-	342 430	1 101 786	4 163	-	-	-	-	5
<b>84 076</b>	<b>93 043</b>	<b>83 011</b>	<b>1 048</b>	<b>130 680</b>	<b>13 797</b>	<b>198 212</b>	<b>15 180</b>	<b>287 744</b>	<b>49 068</b>	<b>816</b>	<b>79 880</b>
21 399	1 369	28 552	0	90 659	-	12 942	246	35	6 122	-	2 189
13 200	59 027	29 191	1 048	26 171	10 593	85 227	7 176	108 457	3 412	816	60 728
94	1 987	10 040	-	-	-	99 333	29	172 987	39 070	-	4 224
36 922	17 190	11 151	0	9 767	1	702	5 581	6 264	25	0	2 554
<b>59 678</b>	<b>28 281</b>	<b>5 402</b>	<b>516</b>	<b>178 151</b>	<b>1 629</b>	<b>58 676</b>	<b>35 459</b>	<b>2 267</b>	<b>4 306</b>	<b>32 286</b>	<b>165 672</b>
14 540	11 928	717	0	47 415	102	54 090	747	1 988	3 010	680	13 667
35 784	10 930	1 691	13	67 004	1 512	2 705	6 798	0	1 201	31 604	126 825
2 654	45	899	502	38 187	0	640	2 120	258	87	0	10 871
<b>3 716</b>	<b>1 435</b>	<b>304</b>	<b>2</b>	<b>51 603</b>	<b>409</b>	<b>-</b>	<b>8 789</b>	<b>437</b>	<b>623</b>	<b>475</b>	<b>16 366</b>
2 139	409	70	0	5 896	38	-	1 494	114	201	47	2 207
208	239	157	0	23 876	16	-	2 317	14	164	-	3 739
<b>397</b>	<b>225</b>	<b>12</b>	<b>4</b>	<b>10 095</b>	<b>4</b>	<b>54</b>	<b>1 873</b>	<b>37</b>	<b>10</b>	<b>1</b>	<b>932</b>
<b>1 082 736</b>	<b>954 552</b>	<b>523 088</b>	<b>341 933</b>	<b>2 332 225</b>	<b>2 322 233</b>	<b>1 006 210</b>	<b>580 837</b>	<b>832 115</b>	<b>330 969</b>	<b>2 679 669</b>	<b>583 158</b>

**VIII 8b. Vientikuljetukset vientipaikoittain SITC-tavaraluokituksen mukaan vuonna 1987**  
**Exporttransporter enligt utförselorter och enligt SITC-varuklassificeringen år 1987**  
**Export transports by places of exportation and by SITC-classification in 1987**

SITC	Vientipaikka Utförselort Place of ex- portation	Helsinki Helsing- fors	Porvoo Borgå	Hanko Hangö	Turku Åbo	Naantali Nåden- dal	Uusikau- punki Nystad	Pori Björne- borg	Rauma Raumo
1 000 kg									
<b>0 + 1</b>	<b>Elintarvikkeet</b>	<b>137 961</b>	–	<b>1 665</b>	<b>34 480</b>	<b>154 510</b>	–	<b>287</b>	<b>41 544</b>
02	Maitotaloustuotteet ja munat	69 303	–	548	12 318	2 698	–	–	387
04	Vilja ja viljatuotteet	21 064	–	439	4 983	137 051	–	227	38 590
<b>2 + 4</b>	<b>Raaka-aineet</b>	<b>247 994</b>	<b>82 960</b>	<b>255 270</b>	<b>149 587</b>	<b>104 995</b>	<b>10 767</b>	<b>477 429</b>	<b>211 069</b>
24	Puutavara	130 971	82 939	222 383	110 490	6 792	781	468 481	67 840
25	Paperimassa	29 113	–	22 407	6 532	4 086	–	4 346	123 411
28	Malmi ja metalliromu	8 806	–	1 645	259	3	–	2 700	2 802
<b>3</b>	<b>Poltto- ja voiteluaineet</b>	<b>30 055</b>	<b>2 242 295</b>	<b>732</b>	<b>12 227</b>	<b>204 776</b>	–	<b>1 059</b>	<b>4 157</b>
33	Kivennäisöljyt ja -öljytuotteet	18 988	2 242 295	10	4 237	203 137	–	16	13
<b>5</b>	<b>Kemialliset aineet ja tuotteet</b>	<b>232 131</b>	<b>180 868</b>	<b>19 108</b>	<b>91 549</b>	<b>30 505</b>	<b>394 349</b>	<b>150 234</b>	<b>10 204</b>
51	Orgaaniset kemialliset aineet	31 621	179 332	364	3 483	2 224	–	25	129
52	Epäorgaaniset kemialliset aineet	11 463	1 459	1 077	4 677	1 318	4 330	126 941	455
53	Väri- ja parkitusaineet	25 984	0	5 452	16 804	3 382	–	19 177	7 068
56	Lannoitteet, valmistetut	1 894	–	1 953	95	79	390 019	327	129
58	Muovit, regen. selluloosa ja tekohartsit	108 719	77	8 268	44 495	19 427	0	2 788	1 356
59	Erinäiset kemialliset tuotteet	34 927	–	1 631	15 814	2 088	–	973	1 032
<b>6</b>	<b>Valmistetut tavarat valmistusaineit- tain</b>	<b>1 249 328</b>	<b>1 583</b>	<b>445 842</b>	<b>394 152</b>	<b>128 869</b>	<b>26</b>	<b>188 753</b>	<b>1 224 311</b>
63	Puu- ja korkkituotteet, pl. huonekalut	179 517	394	25 014	64 849	20 866	22	21 420	3 610
64	Paperi ja pahvi sekä tuotteet niistä	667 508	1 056	262 903	125 661	46 853	–	93 993	1 205 205
67	Rauta ja teräs	264 291	94	124 428	88 235	39 591	–	4 369	2 639
68	Muut metallit	49 880	–	14 317	33 622	10 982	–	16 278	9 144
69	Tuotteet epäjalosta metallista	28 650	0	5 048	26 623	4 773	0	12 655	388
<b>7</b>	<b>Koneet, laitteet ja kuljetusvälineet</b>	<b>168 967</b>	<b>1</b>	<b>21 372</b>	<b>90 711</b>	<b>43 687</b>	<b>12</b>	<b>12 506</b>	<b>4 962</b>
74	Yleiskäyttöiset teoll. koneet ja laitteet	48 293	0	3 019	15 349	3 213	0	1 399	2 016
<b>8 + 9</b>	<b>Erinäiset tavarat</b>	<b>80 921</b>	<b>503</b>	<b>8 936</b>	<b>58 104</b>	<b>9 533</b>	<b>0</b>	<b>1 174</b>	<b>1 110</b>
<b>Koko vienti – Totalexport – Total exports</b>		<b>2 147 357</b>	<b>2 508 210</b>	<b>752 925</b>	<b>830 809</b>	<b>676 875</b>	<b>405 153</b>	<b>831 441</b>	<b>1 497 358</b>

Kotka	Hamina Fredriks- hamn	Loviisa Lovisa	Vainik- kala	Niirala	Vaasa Vasa	Kokkola Karleby	Pietar- saari Jakob- stad	Oulu Uleå- borg	Raahe Brahe- stad	Tornio Torneå	Kemi
1 000 kg											
<b>4 058</b>	<b>120</b>	<b>60 107</b>	<b>33 596</b>	<b>10 242</b>	<b>56 991</b>	<b>544</b>	<b>40</b>	-	-	<b>5 427</b>	-
436	18	-	21 915	10 206	365	-	-	-	-	1 101	-
716	46	60 107	596	-	53 224	-	25	-	-	1 171	-
<b>644 545</b>	<b>586 406</b>	<b>137 610</b>	<b>153 544</b>	<b>35 018</b>	<b>11 288</b>	<b>340 278</b>	<b>290 216</b>	<b>236 675</b>	<b>21 455</b>	<b>391 108</b>	<b>617 544</b>
398 999	307 570	134 458	23 416	6 391	4 651	153 298	39 966	91 962	18 612	345 442	163 192
138 510	265 259	3 152	109 679	27 100	558	1 693	250 250	133 591	-	15 333	313 476
21	-	-	1 060	-	128	4 955	-	-	2 750	3 124	140 190
<b>1 468</b>	<b>1 632</b>	-	<b>39 370</b>	-	<b>13 857</b>	-	-	-	-	<b>17 358</b>	-
112	210	-	38 696	-	-	-	-	-	-	195	-
<b>15 850</b>	<b>1 892</b>	<b>0</b>	<b>86 649</b>	<b>103 286</b>	<b>10 415</b>	<b>182 030</b>	<b>1 732</b>	<b>5 636</b>	<b>292</b>	<b>10 843</b>	<b>23</b>
1 258	8	-	21 042	97	235	73	-	899	-	3 438	0
5 230	575	-	4 149	295	1 245	53 757	30	-	292	8 430	-
1 676	231	-	23 420	-	861	-	0	0	-	554	-
67	20	-	14	94 765	63	128 107	-	-	-	316	-
4 420	167	-	17 194	5 271	5 559	92	24	0	-	1 846	-
2 874	889	-	20 222	2 859	1 554	0	1 677	4 737	-	797	23
<b>2 003 010</b>	<b>1 505 424</b>	<b>2 594</b>	<b>844 147</b>	<b>157 384</b>	<b>47 985</b>	<b>107 234</b>	<b>21 599</b>	<b>186 188</b>	<b>419 833</b>	<b>296 258</b>	<b>484 922</b>
112 737	52 680	649	60 691	3 134	5 733	443	86	97	-	6 858	1
1 846 209	1 448 683	1 945	565 434	126 850	12 987	458	20 972	181 853	-	71 836	468 584
39 177	2 854	0	53 407	19 074	14 650	5 831	58	215	419 826	196 011	16 337
1 465	365	0	22 256	5 650	8 011	100 490	468	-	-	1 391	-
1 804	205	0	56 794	1 129	3 533	10	15	4 023	-	12 710	0
<b>14 436</b>	<b>1 881</b>	<b>366</b>	<b>63 803</b>	<b>10 904</b>	<b>13 997</b>	<b>68</b>	<b>385</b>	<b>23</b>	<b>397</b>	<b>10 321</b>	<b>15</b>
3 276	149	327	18 903	732	2 242	33	3	0	6	1 613	10
<b>283</b>	<b>46</b>	<b>1</b>	<b>30 063</b>	<b>390</b>	<b>5 271</b>	<b>54</b>	<b>10</b>	<b>2</b>	<b>0</b>	<b>2 241</b>	<b>1</b>
<b>2 683 649</b>	<b>2 097 401</b>	<b>200 678</b>	<b>1 251 172</b>	<b>317 224</b>	<b>159 804</b>	<b>630 207</b>	<b>313 982</b>	<b>428 524</b>	<b>441 977</b>	<b>733 556</b>	<b>1 102 505</b>

VIII 9a. Tuontikuljetukset tuontipaikoittain lähetysmaiden mukaan vuonna 1987  
 Importtransporter enligt införselorter och enligt avsändningsländer år 1987  
 Import transports by places of importation and by countries of consignment in 1987

Lähetysmaa Avsändningsland Country of consignment	Tuontipaikka Införselort Place of im- portation	Helsinki Helsing- fors	Porvoo Borgå	Hanko Hangö	Inkoo Ingå	Turku Åbo	Naantali Nåden- dal	Uusikau- punki Nystad	Pori Björne- borg
1 000 kg									
<b>Eurooppa – Europa</b>		<b>4 098 818</b>	<b>9 656 939</b>	<b>898 634</b>	<b>786 141</b>	<b>944 146</b>	<b>2 686 359</b>	<b>348 963</b>	<b>862 642</b>
AT	Itävalta – Österr.	25 813	1	11 616	–	2 443	61	–	44
BE	Belgia – Belgien	140 443	5 584	13 633	13 620	20 745	2 670	26 565	7 508
BG	Bulgaria – Bulgar.	980	–	1	–	51	15	–	–
CH	Sveitsi – Schweiz	27 920	–	6 760	–	3 645	74	–	10 844
CS	Tšekoslov. – Tjeckosl.	37 859	–	4 360	–	17 184	253	–	92
DD	Saksan d.t. – Tyska dr	55 779	1 500	9 997	5 503	6 584	37 587	43 326	21 548
DE	Saksan l.t. – Fr Tyskl.	414 990	22 218	217 064	1 700	119 769	12 422	64 421	28 087
DK	Tanska – Danmark	67 736	651	3 939	6 076	38 888	41 129	19 152	12 185
ES	Espanja – Spanien	114 621	25 859	1 780	29 440	11 625	10 221	7 525	30 209
FO	Färösaaret – Färöarna	–	–	–	–	–	1 296	–	–
FR	Ranska – Frankr.	119 391	8 732	34 411	–	29 148	10 893	–	746
GB	Iso-Brit. – Storbrit.	420 331	953 934	29 250	84 159	50 057	12 444	17 326	37 971
GR	Kreikka – Grekland	29 929	–	27	2 679	508	225	–	–
HU	Unkari – Ungern	26 832	–	5 620	–	8 372	220	–	988
IE	Irlanti – Irland	4 984	–	23	–	1 540	16	–	2
IS	Islanti – Island	2 456	–	62	–	4 116	13 723	–	–
IT	Italia – Italian	95 042	1 523	21 666	–	36 740	8 238	13	170
NL	Alankomaat – Nederl.	267 771	264 170	11 902	6 066	49 055	174 266	8 638	32 393
NO	Norja – Norge	35 514	39 627	103 504	–	83 376	35 489	2 393	248 412
PL	Puola – Polen	645 064	579 630	26 199	550 980	31 139	519 213	9 649	119 075
PT	Portugali – Portugal	15 457	5 518	697	–	775	161	1	1 184
RO	Romania – Rumänien	676	–	–	–	34	–	10 782	–
SE	Ruotsi – Sverige	361 195	10 816	248 720	44 909	323 836	147 129	42 487	2 171
SU	SNTL – Sovjetun.	1 169 653	7 737 177	144 997	41 009	103 344	1 658 564	96 683	304 733
TR	Turkki – Turkiet	13 862	–	96	–	677	31	–	4 279
YU	Jugoslavia – Jugosl.	4 503	–	2 308	–	439	18	–	–
<b>Afriikka – Afrika</b>		<b>57 054</b>	<b>–</b>	<b>309</b>	<b>–</b>	<b>1 623</b>	<b>55</b>	<b>25 675</b>	<b>50</b>
DZ	Algeria – Algeriet	25	–	–	–	–	–	11 693	–
MA	Marokko – Marocko	30 990	–	124	–	1 063	30	13 982	–
SZ	Swazimaa – Swazil.	2 292	–	–	–	18	10	–	–
TN	Tunisia – Tunisien	133	–	43	–	1	–	–	–
<b>Aasia – Asien</b>		<b>126 889</b>	<b>778 722</b>	<b>88 198</b>	<b>55 055</b>	<b>2 544</b>	<b>69 443</b>	<b>20 670</b>	<b>61 714</b>
CN	Kiina – Kina	13 148	16 256	354	55 055	137	1	–	44 442
IL	Israel	36 209	–	273	–	619	126	–	431
JP	Japani – Japan	22 543	–	87 333	–	761	40	–	596
KR	Korean tas – R.Korea	8 746	–	29	–	63	20	–	58
MY	Malesia – Malaysia	2 500	–	35	–	166	24	–	13 983
SA	Saudi-Arab. – Saudiarab.	793	762 466	4	–	–	68 527	–	–
SY	Syyria – Syrien	–	–	–	–	–	–	20 670	–
<b>Amerikka – Amerika</b>		<b>268 163</b>	<b>5 530</b>	<b>4 948</b>	<b>146 682</b>	<b>30 317</b>	<b>59 317</b>	<b>164 287</b>	<b>167 764</b>
CA	Kanada – Canada	15 351	–	52	–	11 382	13 274	12 697	32 567
US	USA	125 344	5 530	446	19 972	7 584	35 595	139 590	24 749
CR	Costa Rica	15 702	–	1 112	–	2 282	1 872	–	–
MX	Meksiko – Mexico	1 799	–	–	–	–	23	–	9 885
AR	Argentiina – Argent.	16 757	–	287	–	569	738	–	–
BR	Brasilia – Brasil.	46 795	–	85	–	120	8	–	24
CL	Chile	2 692	–	–	–	423	755	–	30 904
CO	Kolumbia – Colombia	20 434	–	943	126 710	626	720	–	69 634
<b>Oseania – Oceanien</b>		<b>9 010</b>	<b>–</b>	<b>160</b>	<b>–</b>	<b>428</b>	<b>357</b>	<b>–</b>	<b>65 480</b>
AU	Australia – Austr.	5 485	–	77	–	22	51	–	65 374
NZ	U.Seelanti – Nya Zeel.	3 460	–	66	–	407	306	–	106
<b>Koko tuonti – Totalimport – Total imports</b>		<b>4 559 935</b>	<b>10 441 191</b>	<b>992 250</b>	<b>987 878</b>	<b>979 058</b>	<b>2 815 530</b>	<b>559 595</b>	<b>1 157 651</b>

Rauma Raumo	Kotka	Hamina Fredriks- hamn	Lappeen- ranta Villman- strand	Vainik- kala	Imatra	Niirala	Vaasa Vasa	Kokkola Karleby	Oulu Uleå- borg	Raahe Brahe- stad	Tornio Torneå
1 000 kg											
<b>1 023 911</b>	<b>836 772</b>	<b>515 868</b>	<b>338 174</b>	<b>2 274 483</b>	<b>2 321 927</b>	<b>1 006 209</b>	<b>554 796</b>	<b>725 338</b>	<b>327 544</b>	<b>2 500 874</b>	<b>579 701</b>
1 352	300	-	-	49	51	-	38	1	-	-	250
24 671	25 564	19 406	-	34	-	-	2 727	28 529	5 809	45	1 386
742	1	-	-	310	-	-	-	-	-	-	2
327	39	510	-	1	-	-	48	3	1	-	2
6 078	3 236	-	-	1 978	-	-	2	34	-	10 500	64
5 772	8 711	-	988	-	-	-	5 901	83 139	13 074	-	522
99 671	83 641	37 066	15 334	28	303	-	2 567	49 774	8 814	140 866	50 984
20 481	97 621	65	9 131	1	-	-	46 233	20 986	3 962	3 390	1 694
58 926	4 275	790	-	-	-	-	12 700	23 532	1 841	-	7 735
1 099	-	-	-	-	-	-	11 757	-	-	-	25
14 173	15 277	11 816	9	23	63	-	1 700	1	1	13 657	347
178 286	119 909	250 791	7 698	22	4	-	21 395	21 259	23 856	1 116	29 992
18	397	-	-	-	-	-	-	-	-	-	8 898
3 562	1 844	-	-	3 124	-	-	-	-	-	-	26
12 478	28	11	-	-	-	-	-	-	-	-	110
6 006	521	-	-	-	-	-	6 891	1 000	-	-	-
9 615	78	68	-	49	1	-	2	7	-	-	195
36 521	86 767	30 450	84 025	53	1	-	15 389	27 788	84 728	8 659	24 547
3 733	9 381	4 901	1 840	106	-	-	27 797	3 201	1 027	69 083	25 926
49 130	205 838	6 203	32 607	1 677	-	-	81 703	3 758	46 014	-	4 646
28 598	1 775	307	1 239	-	3 654	-	-	-	-	-	1
-	-	-	-	32 270	-	-	-	-	-	-	3
9 992	20 540	191	10 826	269	1	7	68 272	165 724	1 673	1 391 399	381 352
452 662	150 861	153 293	174 476	2 233 893	2 317 806	1 006 176	249 675	296 601	136 744	854 149	40 039
-	167	-	-	64	-	-	-	-	-	-	-
18	2	-	-	530	45	25	-	-	-	8 012	957
<b>8 602</b>	<b>449</b>	-	<b>300</b>	-	-	-	<b>5 998</b>	<b>42 172</b>	<b>3 424</b>	<b>7 900</b>	-
-	-	-	-	-	-	-	-	40 972	3 424	-	-
1 000	-	-	-	-	-	-	-	1 200	-	-	-
-	-	-	-	-	-	-	-	-	-	-	-
7 534	-	-	-	-	-	-	3 826	-	-	-	-
<b>1 714</b>	<b>81 819</b>	<b>6 280</b>	-	<b>57 721</b>	<b>305</b>	<b>1</b>	<b>4</b>	<b>9 338</b>	<b>1</b>	-	<b>823</b>
3	79 114	-	-	3 379	-	-	-	-	-	-	-
-	2 447	-	-	-	-	-	-	-	-	-	66
95	46	-	-	32 495	304	1	-	152	-	-	756
-	1	-	-	6 597	-	-	-	-	-	-	-
-	-	-	-	-	-	-	-	-	-	-	-
1 608	-	6 280	-	-	-	-	-	-	-	-	-
-	-	-	-	-	-	-	-	-	-	-	-
<b>48 484</b>	<b>35 511</b>	<b>940</b>	-	<b>20</b>	-	-	<b>20 038</b>	<b>55 267</b>	<b>1</b>	<b>108 630</b>	<b>2 628</b>
6 317	4 166	899	-	1	-	-	-	31 979	-	-	175
39 401	15 227	39	-	19	-	-	16	14 555	1	108 630	3
-	-	-	-	-	-	-	-	-	-	-	107
20	178	-	-	-	-	-	-	-	-	-	-
5	15 920	-	-	-	-	-	-	-	-	-	62
2 705	19	-	-	-	-	-	-	-	-	-	-
-	-	-	-	-	-	-	22	-	-	-	156
-	-	-	-	-	-	-	20 000	-	-	-	135
<b>26</b>	-	-	<b>3 459</b>	-	-	-	-	-	-	<b>62 265</b>	<b>7</b>
15	-	-	3 459	-	-	-	-	-	-	62 265	-
11	-	-	-	-	-	-	-	-	-	-	7
<b>1 082 736</b>	<b>954 552</b>	<b>523 088</b>	<b>341 933</b>	<b>2 332 225</b>	<b>2 322 233</b>	<b>1 006 210</b>	<b>580 837</b>	<b>832 115</b>	<b>330 969</b>	<b>2 679 669</b>	<b>583 158</b>

## VIII 9b. Vientikuljetukset vientipaikoittain määräm maiden mukaan vuonna 1987

Exporttransporter enligt utförselorter och enligt bestämmelseländer år 1987

Export transports by places of exportation and by countries of consignment in 1987

Määrämaa Bestämmelseland Country of consignment	Vientipaikka Utförselort Place of ex- portation	Helsinki Helsing- fors	Porvoo Borgå	Hanko Hangö	Turku Åbo	Naantali Nåden- dal	Uusikau- punkki Nystad	Pori Björne- borg	Rauma Raumo
		1 000 kg							
<b>Eurooppa – Europa</b>		<b>1 615 131</b>	<b>2 464 215</b>	<b>569 012</b>	<b>788 389</b>	<b>601 293</b>	<b>83 767</b>	<b>697 239</b>	<b>1 088 145</b>
AT	Itävalta – Österr.	38 420	20	13 196	2 640	88	–	2 101	7 300
BE	Belgia – Belgien	62 934	42 545	6 794	5 747	16 519	453	37 267	26 994
BG	Bulgaria – Bulgar.	41	–	–	9	–	–	–	–
CH	Sveitsi – Schweiz	41 849	219	64 237	5 823	564	–	32 637	15 290
CS	Tsekkoslov. – Tjeckosl.	10 085	–	2	532	–	–	–	22 521
DD	Saksan d.t. – Tyska dr	27 135	–	3 051	1 049	25 243	–	1 512	194
DE	Saksan l.t. – Fr Tyskl.	285 891	463 598	224 787	60 757	42 455	–	78 965	271 319
DK	Tanska – Danmark	158 027	518 129	10 884	50 302	49 307	–	48 947	9 303
ES	Espanja – Spanien	15 627	–	11 056	8 440	8 114	2 200	3 100	31 040
FO	Färösaaret – Färöarna	16	–	–	12	160	–	–	548
FR	Ranska – Frankr.	94 912	67 069	46 046	64 251	13 550	10 020	107 696	118 600
GB	Iso-Brit. – Storbrit.	267 702	46 053	44 098	124 076	2 055	65 578	110 927	444 916
GR	Kreikka – Grekland	3 052	–	209	2 439	48	–	4 506	376
HU	Unkari – Ungern	15 537	–	1 521	264	202	–	–	1 198
IE	Irlanti – Irland	11 412	93 809	603	7 587	3	2 716	52 649	11 222
IS	Islanti – Island	29 586	599	13	2 975	135	–	–	660
IT	Italia – Italien	81 159	559	42 464	14 825	57 812	–	1 308	45 230
MT	Malta	1 420	–	1	66	–	–	1	11
NL	Alankomaat – Nederl.	97 621	77 640	14 928	17 722	3 873	–	123 323	69 964
NO	Norja – Norge	66 960	19 771	6 971	70 663	58 665	–	9 253	–
PL	Puola – Polen	22 553	–	4	1 155	30 811	–	–	6 275
PT	Portugali – Portugal	11 257	–	394	306	965	–	316	1 572
RO	Romania – Rumänien	47	–	–	12	22	–	–	–
SE	Ruotsi – Sverige	234 949	1 134 205	69 883	344 637	290 622	2 791	9 392	2 676
SU	SNTL – Sovjetun.	23 890	–	6 073	127	27	9	70 426	–
TR	Turkki – Turkiet	10 596	–	98	239	–	–	2 912	928
YU	Jugoslavia – Jugosl.	2 436	–	1 700	1 705	53	–	–	7
<b>Afrikka – Afrika</b>		<b>33 599</b>	<b>3 036</b>	<b>26 631</b>	<b>5 172</b>	<b>3 696</b>	<b>30 452</b>	<b>24 868</b>	<b>30 287</b>
DZ	Algeria – Algeriet	1 603	–	–	4	–	–	11 682	11 604
EG	Egypti – Egypten	1 796	3 036	–	2 688	–	–	10 816	14 233
ET	Etiopia – Etiopien	1 423	–	121	344	–	–	210	–
KE	Kenia – Kenya	3 003	–	–	574	–	15 996	453	1 021
MA	Marokko – Marocko	3 156	–	24 862	2	3 610	–	80	1 253
TN	Tunisia – Tunisien	2 174	–	29	6	–	–	15	1 091
ZM	Sambia – Zambia	1 372	–	–	170	–	13 445	–	–
<b>Aasia – Asien</b>		<b>161 324</b>	<b>3 962</b>	<b>85 142</b>	<b>21 232</b>	<b>42 652</b>	<b>235 885</b>	<b>48 110</b>	<b>93 316</b>
CN	Kiina – Kina	10 334	–	3	9 951	–	130 700	854	7 224
HK	Hongkong	17 297	–	3	43	–	–	1 594	1 455
IL	Israel	4 459	2 073	13 180	3 116	27	–	22 961	5
IN	Intia – Indien	8 125	–	3	3 664	–	–	1 865	9 658
IR	Iran	900	1 889	41	267	13 576	–	1 220	23 177
JP	Japani – Japan	12 886	–	38	289	10	–	300	30 957
KR	Korëän tas – R.Korea	6 100	–	–	100	–	–	217	3 182
SA	Saudi-Arab. – Saudiarab.	14 018	–	43 369	566	29 017	69 325	906	958
TW	Taiwan	12 149	–	43	292	1	–	732	8 571
<b>Amerikka – Amerika</b>		<b>320 735</b>	<b>36 997</b>	<b>38 234</b>	<b>14 736</b>	<b>29 227</b>	<b>55 049</b>	<b>59 495</b>	<b>281 386</b>
CA	Kanada – Canada	30 951	–	20 113	7 074	14	–	44 862	17 624
US	USA	151 038	22 442	17 370	5 713	13 891	–	13 884	249 335
NI	Nicaragua	4 193	–	–	607	10 822	12 930	5	–
BR	Brasilia – Brasil.	68 546	–	98	2	4 500	–	20	2 956
CO	Kolumbia – Colombia	11 510	–	4	211	–	–	50	–
VE	Venezuela	16 245	–	82	589	–	41 119	–	6 648
<b>Oseania – Oceanien</b>		<b>16 568</b>	–	<b>33 906</b>	<b>1 280</b>	<b>7</b>	–	<b>1 729</b>	<b>4 224</b>
AU	Australia – Austr.	14 176	–	30 613	1 234	3	–	762	4 204
<b>Koko vienti – Totalexport – Total exports</b>		<b>2 147 357</b>	<b>2 508 210</b>	<b>752 925</b>	<b>830 809</b>	<b>676 875</b>	<b>405 153</b>	<b>831 441</b>	<b>1 497 358</b>

Kotka	Hamina Fredriks- hamn	Loviisa Lovisa	Vainik- kala	Niirala	Vaasa Vasa	Kokkola Karleby	Pietar- saari Jakob- stad	Oulu Uleå- borg	Raahе Brahe- stad	Tornio Torneå	Kemi
1 000 kg											
<b>1 882 349</b>	<b>1 685 100</b>	<b>122 291</b>	<b>1 074 560</b>	<b>290 702</b>	<b>154 304</b>	<b>384 912</b>	<b>233 268</b>	<b>388 024</b>	<b>295 788</b>	<b>731 412</b>	<b>964 990</b>
15 151	23 641	-	23	-	1	-	20 715	2 118	-	1 909	9 242
28 719	119 100	316	11	305	6 129	6 760	3 192	17 720	16 419	608	34 799
-	-	-	16 852	51	-	-	-	-	-	-	-
18 055	37 527	1 436	317	-	1	3 433	7 648	8 737	11 490	7 398	38 511
1 884	-	-	1 595	99	-	13 017	103	98	-	2 514	3 824
107	-	10 176	-	-	10 385	16 653	13 332	256	-	5 682	9 883
228 068	513 861	5 347	1	-	435	109 748	53 584	40 230	116 146	77 439	122 474
75 520	126 044	604	-	-	4 440	42 358	3 842	15 055	43 022	51 849	973
65 631	106 523	-	-	-	4	2 264	318	16 949	1 962	9 427	34 833
-	4	194	-	-	1 052	-	-	-	-	-	-
55 267	388 345	27 660	-	-	-	2 658	34 466	14 768	19 644	22 335	77 675
982 782	90 838	25 443	-	-	378	56 218	52 375	168 198	15 663	15 348	296 353
86 567	504	-	-	-	-	-	7 496	24 063	551	-	24 896
16	-	-	14 038	2 179	-	599	-	-	-	1	990
24 425	1 148	2 994	-	-	6	1 591	-	4 470	-	-	5 311
400	147	4	13	-	135	6	-	329	-	-	43
105 537	43 746	3 152	289	-	-	12 554	23 111	41 740	-	71 394	33 115
477	164	-	-	-	-	-	-	-	-	-	-
86 997	176 171	34 808	77	-	10 831	76 879	9 207	26 056	25 691	4 602	51 975
64 645	3	5 661	13	-	41 729	710	104	6 473	15 674	48 861	-
989	998	1 594	2 908	-	7 291	-	-	2 922	-	2 256	13 292
4 637	23 744	-	-	-	623	9	-	-	1 102	40	-
-	-	-	1 245	-	-	-	-	-	-	-	-
23 032	14 899	2 902	177	23	70 666	39 456	1 841	1 473	21 188	409 506	206 802
151	-	-	1 024 397	283 912	23	-	-	-	-	8	-
12 941	17 677	-	12 134	3 023	-	-	1 935	839	-	1	-
351	-	-	469	1 109	173	-	-	-	2 765	233	-
<b>114 110</b>	<b>159 281</b>	<b>59 337</b>	-	-	-	<b>138 516</b>	<b>8 154</b>	<b>35 474</b>	-	-	<b>24 373</b>
21 565	19 190	41 192	-	-	-	24 183	1 499	19 934	-	-	-
39 432	130 726	3 287	-	-	-	107 333	4 185	7 735	-	-	12 550
-	-	10 567	-	-	-	-	-	-	-	-	-
1 453	1 913	4 000	-	-	-	-	-	-	-	-	-
13 016	1 104	-	-	-	-	-	1 489	-	-	-	-
9 739	5 059	-	-	-	-	-	981	7 806	-	-	11 824
1	-	-	-	-	-	-	-	-	-	-	-
<b>403 121</b>	<b>23 672</b>	<b>9 871</b>	<b>176 413</b>	<b>26 522</b>	-	<b>52 933</b>	<b>54 743</b>	<b>5 026</b>	<b>26 768</b>	<b>130</b>	<b>69 079</b>
52 997	-	9 871	4 406	957	-	43 000	23 272	3 193	-	-	19 004
25 503	413	-	1 643	15	-	-	-	93	-	-	2 311
69 239	38	-	-	-	-	-	9 863	-	-	1	16 381
30 612	4 222	-	-	-	-	9 934	-	-	-	-	2 351
1 816	-	-	34 419	7 364	-	-	-	-	-	-	-
46 579	64	-	118 510	15 926	-	-	9 185	-	-	-	14 116
7 404	-	-	9 077	867	-	-	6 972	-	-	4	6 630
37 225	7 143	-	-	-	-	-	-	52	841	125	768
13 256	3 829	-	6 959	970	-	-	148	-	10 581	-	2 196
<b>157 744</b>	<b>224 193</b>	<b>9 179</b>	<b>166</b>	-	<b>5 500</b>	<b>53 845</b>	<b>7 356</b>	-	<b>119 421</b>	<b>2 013</b>	<b>32 330</b>
26 855	4 229	-	-	-	1	10 607	-	-	-	-	3 544
89 153	206 934	-	166	-	5 497	19 070	7 356	-	106 676	2 013	28 786
1 019	396	9 178	-	-	-	-	-	-	-	-	-
3 251	8 997	-	-	-	-	-	-	-	-	-	-
6 119	2 157	-	-	-	-	-	-	-	-	-	-
8 379	-	1	-	-	-	24 167	-	-	12 745	-	-
<b>126 326</b>	<b>5 155</b>	-	<b>33</b>	-	-	-	<b>10 460</b>	-	-	-	<b>11 732</b>
118 977	5 155	-	33	-	-	-	10 460	-	-	-	10 463
<b>2 683 649</b>	<b>2 097 401</b>	<b>200 678</b>	<b>1 251 172</b>	<b>317 224</b>	<b>159 804</b>	<b>630 207</b>	<b>313 982</b>	<b>428 524</b>	<b>441 977</b>	<b>733 556</b>	<b>1 102 505</b>



## VIII 10. Autokuljetukset kuljetuksen kansallisuuden mukaan vuonna 1987

Biltransporter enligt transportens nationalitet år 1987

Lorry transports by nationality of transport in 1987

## a) Tuonti – Import – Imports:

Kuljetuksen kansallisuus Transportens nationalitet Nationality of transports		Autokuljetukset – Biltransporter – Lorry transports		
		Merikuljetukset Sjötransporter Sea transports	Maakuljetukset Landsvägstransporter Road transports	Yhteensä Summa Total
		1 000 kg		
AT	Itävalta – Österr. ....	4 833	374	5 207
BE	Belgia – Belgien ....	1 208	30	1 239
BG	Bulgaria – Bulgar. ....	130	6 432	6 561
CH	Sveitsi – Schweiz ....	805	35	840
CS	Tsekkoslov. – Tjeckosl. ....	4 290	423	4 713
DD	Saksan d.t. – Tyska dr. ....	10 804	41	10 844
DE	Saksan l.t. – Fr Tyskl. ....	36 399	95	36 494
DK	Tanska – Danmark ....	70 627	1 103	71 730
ES	Espanja – Spanien ....	1 058	45	1 104
FI	Suomi – Finland ....	987 314	1 068 569	2 055 883
FR	Ranska – Frankr. ....	2 509	0	2 509
GB	Iso-Brit. – Storbrit. ....	24 555	44	24 598
GR	Kreikka – Grekland ....	81	–	81
HU	Unkari – Ungern ....	15 720	9 500	25 220
IE	Irlanti – Irland ....	119	–	119
IT	Italia – Italien ....	6 275	54	6 329
NL	Alankomaat – Nederl. ....	152 766	196	152 962
NO	Norja – Norge ....	33 625	18 197	51 822
PL	Puola – Polen ....	167	1 023	1 189
PT	Portugali – Portugal ....	215	–	215
RO	Romania – Rumänien ....	71	2 186	2 257
SE	Ruotsi – Sverige ....	244 127	85 398	329 524
SU	SNTL – Sovjetun. ....	203	57 635	57 838
TR	Turkki – Turkiet ....	31	–	31
YU	Jugoslavia – Jugosl. ....	135	69	204
CA	Kanada – Canada ....	14	–	14
US	USA ....	33	49	82
<b>Koko tuonti – Totalimport – Total imports</b> .....		<b>1 598 111</b>	<b>1 251 497</b>	<b>2 849 608</b>

## b) Vienti – Export – Exports:

Kuljetuksen kansallisuus Transportens nationalitet Nationality of transports		Autokuljetukset – Biltransporter – Lorry transports		
		Merikuljetukset Sjötransporter Sea transports	Maakuljetukset Landsvägstransporter Road transports	Yhteensä Summa Total
		1 000 kg		
AT	Itävalta – Österr. ....	3 138	48	3 186
BE	Belgia – Belgien ....	670	0	670
BG	Bulgaria – Bulgar. ....	234	3 746	3 980
CH	Sveitsi – Schweiz ....	596	44	640
CS	Tsekkoslov. – Tjeckosl. ....	3 901	85	3 985
DD	Saksan d.t. – Tyska dr. ....	10 567	–	10 567
DE	Saksan l.t. – Fr Tyskl. ....	32 901	64	32 964
DK	Tanska – Danmark ....	75 747	2 151	77 898
ES	Espanja – Spanien ....	272	–	272
FI	Suomi – Finland ....	1 081 811	609 835	1 691 645
FR	Ranska – Frankr. ....	361	1	362
GB	Iso-Brit. – Storbrit. ....	19 773	40	19 813
GR	Kreikka – Grekland ....	0	–	0
HU	Unkari – Ungern ....	12 346	7 927	20 274
IE	Irlanti – Irland ....	24	–	24
IT	Italia – Italien ....	8 286	32	8 318
NL	Alankomaat – Nederl. ....	171 487	55	171 542
NO	Norja – Norge ....	21 997	4 862	26 859
PL	Puola – Polen ....	10	–	10
PT	Portugali – Portugal ....	0	–	0
RO	Romania – Rumänien ....	–	73	73
SE	Ruotsi – Sverige ....	222 742	56 330	279 072
SU	SNTL – Sovjetun. ....	114	52 864	52 978
TR	Turkki – Turkiet ....	20	–	20
YU	Jugoslavia – Jugosl. ....	403	459	862
US	USA ....	109	–	109
<b>Koko vienti – Totalexport – Total exports</b> .....		<b>1 667 508</b>	<b>738 614</b>	<b>2 406 122</b>

**VIII 11a. Autokuljetukset; tuonti lähetysmaittain kuljetuksen kansallisuuden mukaan vuonna 1987**  
**Biltransporter; importen enligt avsändningsländer och enligt transportens nationalitet år 1987**  
**Lorry transports; imports by countries of consignment and by nationality of transports in 1987**

Lähetysmaa Avsändningsland Country of consignment	Koko tuonti Totalimport Total imports	Kansallisuus - Nationalitet - Nationality				
		FI Suomi Finland			Lähetysmaa Avsändningsland Country of consignment	
		1 000 kg	1 000 kg	%	1 000 kg	%
AT	Itävalta - Österr.	28 896	18 878	65,3	1 209	4,2
BE	Belgia - Belgien	31 345	22 909	73,1	688	2,2
BG	Bulgaria - Bulgar.	6 562	379	5,8	6 062	92,4
CH	Sveitsi - Schweiz	24 080	19 767	82,1	731	3,0
CS	Tsekkoslov. - Tjeckosl.	9 156	4 147	45,3	4 665	51,0
DD	Saksan d.t. - Tyska dr.	14 505	4 393	30,3	9 174	63,2
DE	Saksan l.t. - Fr Tyskl.	225 495	157 480	69,8	21 527	9,5
DK	Tanska - Danmark	102 034	36 130	35,4	62 098	60,9
ES	Espanja - Spanien	20 381	12 354	60,6	1 081	5,3
FR	Ranska - Frankr.	41 993	30 351	72,3	2 068	4,9
GB	Iso-Brit. - Storbrit.	62 536	32 297	51,6	23 539	37,6
HU	Unkari - Ungern	29 061	3 599	12,4	24 768	85,2
IT	Italia - Italien	66 804	42 237	63,2	5 921	8,9
NL	Alankomaat - Nederl.	73 204	39 665	54,2	31 346	42,8
NO	Norja - Norge	240 793	181 566	75,4	51 303	21,3
PL	Puola - Polen	10 547	7 422	70,4	1 138	10,8
PT	Portugali - Portugal	3 910	2 240	57,3	215	5,5
RO	Romania - Rumänien	2 374	95	4,0	2 212	93,2
SE	Ruotsi - Sverige	971 166	615 805	63,4	315 527	32,5
SU	SNTL - Sovjetun.	824 061	774 098	93,9	49 888	6,1
YU	Jugoslavia - Jugosl.	3 537	2 801	79,2	157	4,4
US	USA	2 945	2 201	74,7	28	1,0
CR	Costa Rica	11 055	8 446	76,4	-	-
HN	Honduras	4 754	4 640	97,6	-	-
PA	Panama	9 859	9 572	97,1	-	-
AR	Argentiina - Argent.	3 261	2 601	79,8	-	-
CL	Chile	2 203	1 598	72,5	-	-
EC	Ecuador	5 413	4 977	91,9	-	-
NZ	U.Seelanti - Nya Zeel.	2 391	1 902	79,5	-	-
<b>Koko tuonti - Totalimport - Total imports</b>		<b>2 849 608</b>	<b>2 055 883</b>	<b>72,1</b>	<b>615 345</b>	<b>21,6</b>

**VIII 11b. Autokuljetukset; vienti määrämaittain kuljetuksen kansallisuuden mukaan vuonna 1987**  
**Biltransporter; exporten enligt bestämmelseländer och enligt transportens nationalitet år 1987**  
**Lorry transports; exports by countries of consignment and by nationality of transports in 1987**

Määrämaa Bestämmelseland Country of consignment	Koko vienti Totalexport Total exports	Kansallisuus - Nationalitet - Nationality				
		FI Suomi Finland			Määrämaa Bestämmelseland Country of consignment	
		1 000 kg	1 000 kg	%	1 000 kg	%
AT	Itävalta - Österr.	37 325	30 192	80,9	317	0,8
BE	Belgia - Belgien	28 183	20 345	72,2	169	0,6
BG	Bulgaria - Bulgar.	2 837	284	10,0	2 472	87,1
CH	Sveitsi - Schweiz	40 017	32 758	81,9	545	1,4
CS	Tsekkoslov. - Tjeckosl.	5 348	1 333	24,9	3 919	73,3
DD	Saksan d.t. - Tyska dr.	9 021	4 137	45,9	4 675	51,8
DE	Saksan l.t. - Fr Tyskl.	275 165	198 215	72,0	19 706	7,2
DK	Tanska - Danmark	139 317	65 584	47,1	69 693	50,0
ES	Espanja - Spanien	12 075	7 160	59,3	267	2,2
FR	Ranska - Frankr.	58 794	48 097	81,8	332	0,6
GB	Iso-Brit. - Storbrit.	56 159	32 370	57,6	17 405	31,0
HU	Unkari - Ungern	23 109	2 573	11,1	20 186	87,4
IE	Irlanti - Irland	2 487	1 068	42,9	17	0,7
IT	Italia - Italien	98 371	65 033	66,1	8 018	8,2
NL	Alankomaat - Nederl.	60 276	34 484	57,2	22 432	37,2
NO	Norja - Norge	237 338	199 573	84,1	26 022	11,0
SE	Ruotsi - Sverige	1 158 176	842 566	72,7	272 106	23,5
SU	SNTL - Sovjetun.	138 379	89 375	64,6	48 789	35,3
YU	Jugoslavia - Jugosl.	4 078	2 923	71,7	800	19,6
US	USA	3 264	2 313	70,9	109	3,3
<b>Koko vienti - Totalexport - Total exports</b>		<b>2 406 122</b>	<b>1 691 645</b>	<b>70,3</b>	<b>517 179</b>	<b>21,5</b>

## VIII 12a. Konttikuljetukset; tuonti tuontipaikoittain vuonna 1987

Containertransporter; importen enligt införselorter år 1987  
 Container transports; imports by places of importation in 1987

Tuontipaikka Införselort Place of importation	Merikuljetukset - Sjötransport - Sea transport				Muut kuljetukset - Annan transport - Other transport		Kuljetukset Yhteensä Transporterna sam- manlagt Transports total
	Laiva Båt Ship	Auto Bil Lorry	Juna Tåg Train	Yhteensä Summa Total	Maantie Landsväg Road	Rautatie Järnväg Rail	
	1 000 kg						
Helsinki - Helsingfors	769 940	4 009	-	773 949	-	-	773 949
Hanko - Hangö	768	11	4 164	4 942	-	-	4 942
Turku - Åbo	36 985	880	-	37 865	-	-	37 865
Naantali - Nådendal	75	50	-	125	-	-	125
Pori - Björneborg	22 026	44	-	22 070	-	-	22 070
Rauma - Raumo	8 404	48	-	8 453	-	-	8 453
Kotka	21 821	57	-	21 878	-	-	21 878
Hamina - Fredrikshamn	9 204	-	-	9 204	-	-	9 204
Vaalimaa	-	-	-	-	153	-	153
Vainikkala	-	-	-	-	-	42 249	42 249
Imatra	-	-	-	-	51	206	257
Vaasa - Vasa	135	1	-	136	-	-	136
Tornio - Torneå	36	-	-	36	115	368	518
<b>Koko tuonti - Totalimport - Total imports</b>	<b>869 505</b>	<b>5 099</b>	<b>4 164</b>	<b>878 768</b>	<b>319</b>	<b>42 824</b>	<b>921 911</b>

## VIII 12b. Konttikuljetukset; vienti vientipaikoittain vuonna 1987

Containertransporter; exporten enligt utförselorter år 1987  
 Container transports; exports by places of exportation in 1987

Vientipaikka Utförselort Place of exportation	Merikuljetukset - Sjötransport - Sea transport				Muut kuljetukset - Annan transport - Other transport		Kuljetukset Yhteensä Transporterna sam- manlagt Transports total
	Laiva Båt Ship	Auto Bil Lorry	Juna Tåg Train	Yhteensä Summa Total	Maantie Landsväg Road	Rautatie Järnväg Rail	
	1 000 kg						
Helsinki - Helsingfors	496 360	690	-	497 050	-	-	497 050
Hanko - Hangö	25 953	34 073	5 566	65 592	-	-	65 592
Turku - Åbo	23 026	3 860	-	26 887	-	-	26 887
Naantali - Nådendal	-	131	-	131	-	-	131
Muu Turun tp. <sup>1)</sup> - Övr. i Åbo td. <sup>1)</sup>	2 899	-	-	2 899	-	-	2 899
Pori - Björneborg	50 957	38	-	50 995	-	-	50 995
Rauma - Raumo	69 959	61	-	70 020	-	-	70 020
Kotka	232 900	44	-	232 943	-	-	232 943
Hamina - Fredrikshamn	13 669	-	-	13 669	-	-	13 669
Vaalimaa	-	-	-	-	77	-	77
Lappeenranta - Villmanstrand	269	-	-	269	-	-	269
Vainikkala	-	-	-	-	-	103 379	103 379
Niirala	-	-	-	-	-	17 175	17 175
Kuopio	586	-	-	586	-	-	586
Kaskinen - Kaskö	5 272	-	-	5 272	-	-	5 272
Pietarsaari - Jakobstad	28 056	-	-	28 056	-	-	28 056
Oulu - Uleåborg	1 500	-	-	1 500	-	-	1 500
Tornio - Torneå	-	-	-	-	40	2 362	2 402
Kemi	9 114	-	-	9 114	-	-	9 114
<b>Koko vienti - Totalexport - Total exports</b>	<b>960 590</b>	<b>38 900</b>	<b>5 566</b>	<b>1 005 056</b>	<b>156</b>	<b>122 916</b>	<b>1 128 127</b>

<sup>1)</sup> tp. = tullipiiri - td. = tullidistrikt

VIII 13a. Konttikuljetukset; tuonti SITC-tavaraluokituksen mukaan vuonna 1987  
 Containertransporter; importen enligt SITC-varuklassificeringen år 1987  
 Container transports; imports by SITC-classification in 1987

SITC	1 000 kg	Osuus <sup>1)</sup> Andel Share %	SITC	1 000 kg	Osuus <sup>1)</sup> Andel Share %
<b>0 + 1 Elintarvikkeet</b>	<b>177 004</b>	<b>16,5</b>	335 Muut kivennäisöljytuotteet	4 874	4,6
<b>2 + 4 Raaka-aineet</b>	<b>117 781</b>	<b>1,1</b>	51 Orgaaniset kemialliset aineet	37 293	7,7
24 Puutavara	10 841	0,3	52 Epäorgaaniset kemialliset aineet	51 641	5,1
27 Kivennäisaineet, valmistamattomat	36 689	1,2	531 Synteettiset orgaaniset väriaineet	5 632	57,8
28 Malmi ja metalliromu	9 520	0,3	533 Pigmentit, värit, lakat yms.	7 321	22,3
<b>3 Poltto- ja voiteluaineet, sähkövirta</b>	<b>16 121</b>	<b>0,1</b>	553 Hajuaine- ja kosmeettiset tuotteet	1 524	17,9
32 Kivihiili, koksi, briketit yms.	2 297	0,0	554 Saippuat, puhdistus- ja kiillotusaineet	11 807	29,8
33 Kivennäisöljyt ja kivennäisöljytuotteet	13 815	0,1	582 Kondensaatio- yms. muovit	19 326	27,5
<b>5 Kemialliset aineet ja tuotteet</b>	<b>292 641</b>	<b>10,9</b>	583 Polymeraatio- yms. muovit	90 082	28,9
<b>6 Valmistetut tavarat valmistusaineittain</b>	<b>222 126</b>	<b>11,4</b>	585 Muut muovit	10 895	32,2
<b>7 Koneet, laitteet ja kuljetusvälineet</b>	<b>54 877</b>	<b>7,7</b>	592 Tärkkelys, valkuaisaineet ja liima	8 455	21,3
<b>8 + 9 Erinäiset tavarat</b>	<b>41 361</b>	<b>24,5</b>	598 Erinäiset kemialliset tuotteet	45 179	35,0
<b>Koko tuonti – Totalimport – Total imports</b>	<b>921 911</b>	<b>2,4</b>	625 Ulko- ja sisärenkaat, kumia	15 986	46,9
034 Kala, tuore, jäädytetty tai jäädytetty	3 925	28,0	641 Paperi ja pahvi	18 322	14,3
037 Kala-, äyriäis- yms. valmisteet	6 715	42,4	642 Paperi- ja pahvituotteet	2 972	10,0
042 Riisi	3 253	14,6	651 Tekstiililangat	8 275	25,4
048 Vilja- ja jauhovalmisteet yms.	3 953	27,8	657 Erikoiskudemat yms.	2 970	19,6
054 Kasvikset, tuoreet tai kuivatut	12 183	9,7	661 Kalkki, sementti yms. rakennusaineet	3 761	3,2
056 Kasvivalmisteet ja -säilykkeet	8 200	72,2	662 Keraamiset ja tulenkestävät rakennus- tarvikkeet	35 291	34,9
057 Hedelmät, tuoreet tai kuivatut, pähkinät	43 765	16,3	664 Lasi	46 077	36,1
058 Hedelmäsäilykkeet ja muut hedelmäval- misteet	30 554	65,3	665 Lasitavarat	4 493	28,4
071 Kahvi	26 752	35,9	671 Takkirauta, peilirauta, ferroseokset yms.	3 627	3,9
072 Kaakao	2 907	51,2	673 Tangot ja muutotangot, rautaa tai teräs- tä	5 501	1,9
073 Suklaa ja suklaatuotteet	3 136	32,6	674 Rauta- ja teräslevy, universaalirauta ja teräs	4 759	2,4
098 Muut ravintovalmisteet	4 063	20,4	677 Rauta- ja teräslanka, pl. valssilanka	8 220	35,7
112 Alkoholi-pitoiset juomat	16 565	80,6	678 Putket ja putkenosat, rautaa tai terästä	3 787	2,8
121 Tupakka, valmistamaton	3 708	53,6	68 Muut metallit	20 045	14,3
211 Vuodat ja nahat, valmistamattomat	7 540	51,4	693 Vaijeri, köysi, verkko yms., metallia	2 953	16,2
222 Öljysiemenet, "pehmeiden" kasviöljyjen valm.	2 372	1,5	713 Mäntäpolttomootorit	3 469	18,2
232 Luonnonkumi	7 358	88,5	744 Nostamis- ja lastauskoneet ja -laitteet, trukit	3 155	12,5
233 Synteettinen ja regen. kumi	18 445	28,2	763 Levy- ja nauhasoittimet	1 105	54,1
248 Sahattu ja höylätty puutavara	9 655	39,8	775 Kotitalouskoneet ja -laitteet	6 363	17,2
251 Paperimassa	11 223	8,7	776 Kuvaputket, diodit, transistorit, yms.	5 875	36,2
263 Puuvilla	2 931	32,6	778 Muut sähkökoneet, -laitteet ja -tarvik- keet	3 249	17,4
266 Synt. tekstiilikuidut, kehrääm. soveltuvat	1 603	10,2	784 Moottoriajoneuvojen alustat ja osat	7 080	10,0
27 Kivennäisaineet, valmistamattomat	36 689	1,2	821 Huonekalut	5 810	19,1
28 Malmi ja metalliromu	9 520	0,3	851 Jalkineet	3 842	43,9
334 Kivennäisöljytuotteet, raffinoit	8 942	0,2	882 Valokuvaus- ja elokuvauskoneet ja -lait- teet	2 894	34,4
			893 Muovituotteet	8 143	22,2
			894 Lastenvaunut, lelut, pelit, urheiluvälineet	5 200	37,6
			<b>Koko tuonti – Totalimport – Total im- ports</b>	<b>921 911</b>	<b>2,4</b>

<sup>1)</sup> Osuus vastaavan tavaraluokan koko tuontikuljetusten määrästä. – Andel av den motsvarande varuklassificeringens totala importtransport. –  
 Share of total import transports of corresponding goods classification.

**VIII 13b. Konttikuljetukset; vienti SITC-tavaraluokituksen mukaan vuonna 1987**  
**Containertransporter; exporten enligt SITC-varuklassificeringen år 1987**  
**Container transports; exports by SITC-classification in 1987**

SITC	1 000 kg	Osuus <sup>1)</sup> Andel Share %	SITC	1 000 kg	Osuus <sup>1)</sup> Andel Share %	
<b>0 + 1</b>	<b>Elintarvikkeet</b>	<b>75 332</b>	<b>12,6</b>	53 Väri- ja parkitusaineet	40 622	36,1
<b>2 + 4</b>	<b>Raaka-aineet</b>	<b>156 343</b>	<b>2,6</b>	58 Muovit, regeneroitu selluloosa ja teko-	59 289	26,7
24	Puutavara	16 070	0,5	59 Erinäiset kemialliset tuotteet	32 040	29,3
25	Paperimassa	78 800	4,6	625 Ulko- ja sisärenkaat, kumia	3 159	22,9
28	Malmi ja metalliromu	10 897	6,5	634 Viilu, vaneri, lastulevy yms.	7 631	1,6
<b>3</b>	<b>Poltto- ja voiteluaineet, sähkövirta</b>	<b>8 859</b>	<b>0,3</b>	635 Muut puutuotteet	22 708	17,7
<b>5</b>	<b>Kemialliset aineet ja tuotteet</b>	<b>167 810</b>	<b>10,7</b>	641 Paperi ja pahvi	475 134	6,9
<b>6</b>	<b>Valmistetut tavarat valmistusaineittain</b>	<b>645 007</b>	<b>6,3</b>	642 Paperi- ja pahvituotteet	13 021	3,5
63	Puu- ja korkkituotteet, pl. huonekalut	30 339	5,0	65 Tekstiilituotteet, pl. vaatteet	4 682	14,8
64	Paperi ja pahvi sekä tuotteet niistä	488 156	6,7	66 Kivennäisainetuotteet	19 155	6,9
67	Rauta ja teräs	60 318	3,7	67 Rauta ja teräs	60 318	3,7
<b>7</b>	<b>Koneet, laitteet ja kuljetusvälineet</b>	<b>56 499</b>	<b>10,6</b>	682 Kupari	17 126	18,9
<b>8 + 9</b>	<b>Erinäiset tavarat</b>	<b>18 277</b>	<b>8,8</b>	683 Nikkeli	4 849	36,4
	<b>Koko vienti - Totalexport - Total ex-</b>	<b>1 128 127</b>	<b>5,2</b>	684 Alumiini	5 335	15,0
	<b>ports</b>			69 Tuotteet epäjalosta metallista	9 421	5,3
011	Liha, tuore, jäähdytetty tai jäädytetty	4 761	25,0	71 Voimakoneet ja moottorit	2 888	9,8
014	Lihäsäilykkeet ja muut lihavalmisteet	8 027	52,0	723 Maansiirto-, kaivuu- yms. koneet	2 273	15,4
022	Maito ja kerma	8 365	22,0	725 Paperiteollisuuskoneet	11 102	27,3
024	Juusto	20 023	51,5	728 Muut teollisuuden erikoiskoneet ja -laitteet	4 510	14,0
025	Munat	7 484	33,8	741 Kuumennus- ja jäähdytyskoneet ja -laitteet	2 068	11,5
048	Vilja- ja jauhovalmisteet	3 720	8,5	744 Nostamis- ja lastauskoneet ja laitteet, trukit	9 113	15,0
061	Sokeri ja hunaja	7 932	35,5	761 Televisiovastaanottimet	3 751	23,0
073	Suklaa ja suklaatuotteet	4 136	29,4	771 Muuntajat, kiinteät muuttajat, tasasuuntaajat	6 215	35,0
112	Alkoholipitoiset juomat	5 582	43,8	773 Eristetty sähkölanka, kaapeli, eristimet yms.	2 115	4,8
251	Paperimassa	78 800	4,6	812 Saniteetti-, lämmitys- ja valaistustarvikkeet	552	2,4
26	Tekstiilikuidut sekä niiden jätteet	13 885	24,3	821 Huonekalut	7 424	15,4
27	Kivennäisaineet, valmistamattomat	27 535	4,8	892 Painotuotteet	3 089	6,2
288	Muiden epäjalojen metallien romu	10 658	56,5	893 Muovituotteet	2 074	4,5
322	Kivihiili, ruskohiili ja turve	8 439	10,8	894 Lastenvaunut, lelut, pelit, urheiluvälineet	4 059	31,2
431	Valmistetut eläin- ja kasviöljyt yms.	5 399	20,1			
51	Orgaaniset kemialliset aineet	21 407	8,8	<b>Koko vienti - Totalexport - Total ex-</b>	<b>1 128 127</b>	<b>5,2</b>
52	Epäorgaaniset kemialliset aineet	11 389	5,0	<b>ports</b>		

<sup>1)</sup> Osuus vastaavan tavaraluokan koko vientikuljetusten määrästä. - Andel av den motsvarande varuklassificeringens totala exporttransport. - Share of total export transports of corresponding goods classification.

## VIII 14a. Konttikuljetukset; tuonti tavaran lähetysmaan mukaan vuonna 1987

Containertransporter; importen enligt varans avsändningsland år 1987

Container transports; imports by countries of consignment in 1987

Lähetysmaa Avsändningsland Country of consignment	1 000 kg	Osuus <sup>1)</sup> Andel Share %	Lähetysmaa Avsändningsland Country of consignment	1 000 kg	Osuus <sup>1)</sup> Andel Share %
<b>Eurooppa – Europa</b>	<b>677 059</b>	<b>1,9</b>	<b>Aasia – Asien</b>	<b>109 475</b>	<b>8,0</b>
AT Itävalta – Österr.	2 296	4,7	AE Arabiemiir. – Arabemir.	209	79,5
BE Belgia – Belgien	72 029	19,2	AF Afganistan – Afghan.	123	78,3
BG Bulgaria – Bulgar.	808	9,5	CN Kiina – Kina	11 327	5,3
CH Sveitsi – Schweiz	3 474	6,9	HK Hongkong	6 459	68,8
CS Tsekkoslov. – Tjeckosl.	6 972	8,2	ID Indonesia – Indones.	760	79,2
DD Saksan d.t – Tyska dr	7 133	2,1	IL Israel	6 241	15,5
DE Saksan l.t – Fr Tyskl.	113 780	7,8	IN Intia – Indien	701	43,2
DK Tanska – Danmark	10 898	2,3	JP Japani – Japan	35 818	24,7
ES Espanja – Spanien	18 528	4,0	KR Korean tas – R.Korea	12 629	81,4
FR Ranska – Frankr.	48 616	18,1	LK Sri Lanka	164	74,5
GB Iso-Brit. – Storbrit.	139 542	6,0	MO Macao	685	69,5
GR Kreikka – Grekland	7 195	13,9	MY Malesia – Malaysia	5 705	34,1
HU Unkari – Ungern	7 207	11,8	PH Filipp.	5 066	69,7
IE Irlanti – Irland	3 627	18,9	PK Pakistan	851	50,5
IS Islanti – Island	1 781	5,0	SG Singapore	2 645	80,6
IT Italia – Italian	23 852	13,6	TH Thaimaa – Thailand	11 439	90,5
NL Alankomaat – Nederl.	92 443	7,2	TW Taiwan	7 561	74,9
NO Norja – Norge	1 027	0,1			
PL Puola – Polen	20 238	0,6	<b>Amerikka – Amerika</b>	<b>107 400</b>	<b>8,1</b>
PT Portugali – Portugal	10 881	11,7	CA Kanada – Canada	21 939	17,0
RO Romania – Rumänien	399	0,9	US USA	56 961	10,2
SE Ruotsi – Sverige	72 510	1,9	CR Costa Rica	3 228	15,3
SU SNTL – Sovjetun.	4 528	0,0	GT Guatemala	1 070	14,7
TR Turkki – Turkiet	5 995	31,2	HN Honduras	174	3,2
YU Jugoslavia – Jugosl.	1 188	7,0	MX Meksiko – Mexico	1 804	7,6
			NI Nicaragua	123	16,8
<b>Afrikka – Afrika</b>	<b>19 032</b>	<b>11,2</b>	PA Panama	118	1,0
BI Burundi	2 393	82,0	SV Salvador	138	97,2
CI Norsunluur. – Elfenb.k.	2 173	78,8	AR Argentiina – Argent.	2 988	8,7
CM Kamerun	823	70,7	BR Brasilia – Brasil.	11 170	15,3
EG Egypti – Egypten	344	8,7	CL Chile	1 269	2,3
ET Etiopia – Etiopien	611	44,2	CO Kolumbia – Colombia	3 767	1,2
GH Ghana	123	1,5	EC Ecuador	1 631	14,0
KE Kenia – Kenya	1 517	39,8	PE Peru	299	73,5
MA Marokko – Marocko	1 232	2,5	UY Uruguay	565	40,8
MW Malawi	1 525	93,7			
MZ Mosambik – Mocambiq.	149	73,8	<b>Oseania – Oceanien</b>	<b>8 952</b>	<b>6,3</b>
RW Ruanda – Rwanda	265	76,4	AU Australia – Austr.	8 080	5,9
SD Sudan	291	57,7	NZ U.Seelanti – Nya Zeel.	810	18,6
SZ Swazimaa – Swazil.	1 188	7,5			
TN Tunisia – Tunisien	118	1,0	<b>Koko tuonti – Totalimport – Total im- ports</b>	<b>921 911</b>	<b>2,4</b>
TZ Tansania – Tanzania	3 326	77,9			
UG Uganda	222	100,0			
ZM Sambia – Zambia	953	44,1			
ZR Zaire	1 500	81,1			
ZW Zimbabwe	169	38,6			

<sup>1)</sup> Osuus vastaavan lähetysmaan koko tuontikuljetusten määrästä. – Andel av det motsvarande avsändningslandets totala importtransport. – Share of total import transports of corresponding country of consignment.

## VIII 14b. Konttikuljetukset; vienti tavarain määrään mukaan vuonna 1987

Containertransporter; exporten enligt varans bestämmelseland år 1987

Container transports; exports by countries of consignment in 1987

Määrämaa Bestämmelseland Country of consignment	1 000 kg	Osuus <sup>1)</sup> Andel Share %	Määrämaa Bestämmelseland Country of consignment	1 000 kg	Osuus <sup>1)</sup> Andel Share %
<b>Eurooppa – Europa</b>	<b>364 025</b>	<b>2,0</b>	HK Hongkong	46 525	92,3
AT Itävalta – Österr.	2 388	1,6	ID Indonesia – Indones.	7 239	21,3
BE Belgia – Belgien	10 262	2,0	IL Israel	3 943	2,1
CH Sveitsi – Schweiz	4 106	1,3	IN Intia – Indien	8 663	12,3
CS Tšekosl. – Tjeckosl.	670	1,2	IR Iran	863	0,9
DD Saksan d.t – Tyska dr	7 220	5,3	JO Jordania – Jordan.	7 425	41,8
DE Saksan l.t – Fr Tyskl.	51 918	1,8	JP Japani – Japan	170 855	67,8
DK Tanska – Danmark	7 160	0,5	KH Kamputsea – Kampuch.	270	100,0
ES Espanja – Spanien	10 784	3,2	KR Korean tas – R.Korea	28 550	59,4
FR Ranska – Frankr.	15 458	1,3	KW Kuwait	3 495	28,8
GB Iso-Brit. – Storbrit.	131 537	4,3	LB Libanon	5 337	19,1
GR Kreikka – Grekland	10 344	6,5	LK Sri Lanka	811	13,3
HU Unkari – Ungern	514	1,1	MY Malesia – Malaysia	19 387	71,3
IE Irlanti – Irland	6 835	3,0	NP Nepal	749	88,2
IS Islanti – Island	3 355	9,6	OM Oman	2 624	32,0
IT Italia – Italien	10 778	1,7	PH Filipp.	24 965	66,0
MT Malta	163	7,6	PK Pakistan	1 955	5,5
NL Alankomaat – Nederl.	24 575	2,4	QA Qatar	205	44,3
NO Norja – Norge	1 335	0,3	SA Saudi-Arab. – Saudiarab.	21 469	10,5
PL Puola – Polen	6 879	6,7	SG Singapore	26 276	77,4
PT Portugali – Portugal	8 334	16,7	SY Syyria – Syrien	1 862	8,7
SE Ruotsi – Sverige	25 966	0,8	TH Thaimaa – Thailand	10 093	40,1
SU SNTL – Sovjetun.	20 522	1,3	TW Taiwan	28 340	47,5
TR Turkki – Turkiet	2 873	4,4	VN Vietnam	847	24,9
			YE Jemen arab. – Jemen ar.	416	11,3
<b>Afrikka – Afrika</b>	<b>24 204</b>	<b>3,4</b>	<b>Amerikka – Amerika</b>	<b>208 923</b>	<b>14,3</b>
AO Angola	442	86,2	CA Kanada – Canada	54 310	32,7
CI Norsunluur. – Elfenb.k.	575	7,7	US USA	124 853	13,0
CM Kamerun	1 342	36,5	BB Barbados	1 259	97,7
DJ Djibouti	183	99,5	CR Costa Rica	636	32,0
EG Egypti – Egypten	5 450	1,6	DO Domin.tas. – Domin.r.	417	67,0
ET Etiopia – Etiopien	790	6,2	GT Guatemala	643	29,4
KE Kenia – Kenya	2 990	10,5	HT Haiti	412	85,3
LR Liberia	120	27,1	MX Meksiko – Mexico	2 509	15,8
LY Libya – Libyen	1 013	9,9	NI Nicaragua	1 523	3,9
MA Marokko – Marocko	1 112	1,7	PA Panama	1 257	91,0
ML Mali	274	89,0	PR Puerto Rico	1 073	81,3
MU Mauritius	166	97,1	SV Salvador	482	55,6
MZ Mosambik – Mocambiq.	1 884	66,0	TT Trinidad	519	88,6
NE Niger	153	81,0	AR Argentiina – Argent.	221	1,3
NG Nigeria	165	2,0	BO Bolivia	398	47,2
RE Reunion	146	99,3	BR Brasilia – Brasil.	378	0,4
SD Sudan	2 687	64,1	CL Chile	5 711	75,7
SN Senegal	391	9,9	CO Kolumbia – Colombia	5 472	27,3
SO Somalia	172	26,8	EC Ecuador	367	44,5
TZ Tansania – Tanzania	1 311	13,1	PE Peru	3 374	58,5
ZM Sambia – Zambia	864	5,8	VE Venezuela	2 003	1,8
ZW Zimbabwe	541	8,5	<b>Oseania – Oceanien</b>	<b>41 190</b>	<b>17,3</b>
<b>Aasia – Asien</b>	<b>489 790</b>	<b>30,2</b>	AU Australia – Austr.	35 859	16,1
AE Arabiemiir. – Arabemir.	9 745	43,7	NZ U.Seelanti – Nya Zeel.	5 295	35,2
BD Bangladesh	179	3,8	PG Papua-Guinea	36	14,8
BH Bahrain	132	9,8			
BN Brunei	346	100,0	<b>Koko vienti – Totalexport – Total exports</b>	<b>1 128 127</b>	<b>5,2</b>
CN Kiina – Kina	54 058	16,6			
CY Kypros – Cypren	2 022	49,8			

<sup>1)</sup> Osuus vastaavan määrään koko vientikuljetusten määrästä. -- Andel av det motsvarande bestämmelselandets totala exporttransport. --  
Share of total export transports of corresponding country of consignment.

**VIII 15a. Konttikuljetukset; tuonti lähetysmaittain SITC-tavaraluokituksen mukaan vuonna 1987**  
**Containertransporter; importen enligt avsändningsländer och enligt SITC-varuklassificeringen år 1987**  
**Container transports; imports by countries of consignment and by SITC-classification in 1987**

Lähetysmaa Avsändningsland Country of consignment	SITC	0+1 Elintarvikkeet	2+4 Raaka-aineet	3 Poltto- ja voite- luaineet	5 Kemialli- set aineet ja tuotteet	6 Valmiste- tut tava- rat valmis- tusaineit- tain	7 Koneet, laitteet ja kulje- tusväli- neet	8+9 Erinäiset tavarat	Yhteensä Summa Grand total
1 000 kg									
<b>Eurooppa – Europa</b>		<b>94 101</b>	<b>68 932</b>	<b>14 140</b>	<b>270 061</b>	<b>183 513</b>	<b>24 431</b>	<b>21 880</b>	<b>677 059</b>
AT Itävalta – Österr.		729	–	–	728	701	76	63	2 296
BE Belgia – Belgien		2 214	3 376	2 011	42 835	13 797	4 209	3 587	72 029
BG Bulgaria – Bulgar.		749	–	–	–	–	54	6	808
CH Sveitsi – Schweiz		705	34	–	2 165	422	94	53	3 474
CS Tsekkoslov. – Tjeckosl.		48	98	–	888	4 402	515	1 021	6 972
DD Saksan d.t. – Tyska dr.		–	41	–	1 064	2 804	109	3 116	7 133
DE Saksan l.t. – Fr Tyskl.		20 621	7 416	3 949	66 430	11 106	3 120	1 137	113 780
DK Tanska – Danmark		660	1 322	–	6 095	1 684	828	310	10 898
ES Espanja – Spanien		7 340	1 493	57	1 449	7 906	184	98	18 528
FR Ranska – Frankr.		7 223	3 101	164	21 759	13 606	2 035	729	48 616
GB Iso-Brit. – Storbrit.		7 494	22 937	3 520	49 566	43 998	7 006	5 021	139 542
GR Kreikka – Grekland		6 415	285	–	140	346	6	3	7 195
HU Unkari – Ungern		2 530	747	46	3 066	749	23	47	7 207
IE Irlanti – Irland		731	587	2	211	866	141	1 088	3 627
IS Islanti – Island		595	795	–	300	88	3	–	1 781
IT Italia – Italien		4 746	108	6	1 302	16 688	540	461	23 852
NL Alankomaat – Nederl.		21 442	9 473	2 403	40 722	12 733	4 156	1 515	92 443
NO Norja – Norge		12	138	–	250	362	171	93	1 027
PL Puola – Polen		1 309	3 996	14	6 900	6 940	346	733	20 238
PT Portugali – Portugal		1 350	118	–	124	7 166	84	2 039	10 881
RO Romania – Rumänien		302	–	–	47	–	2	48	399
SE Ruotsi – Sverige		2 692	9 278	426	22 906	36 194	453	560	72 510
SU SNTL – Sovjetun.		1 418	374	1 472	278	596	260	130	4 528
TR Turkki – Turkiet		1 759	3 116	70	837	212	–	2	5 995
YU Jugoslavia – Jugosl.		1 016	–	–	–	149	2	21	1 188
<b>Afrikka – Afrika</b>		<b>12 917</b>	<b>3 677</b>	<b>–</b>	<b>28</b>	<b>2 398</b>	<b>7</b>	<b>1</b>	<b>19 028</b>
BI Burundi		2 393	–	–	–	–	–	–	2 393
CI Norsunluur. – Elfenb.k.		110	1 973	–	–	90	–	–	2 173
KE Kenia – Kenya		1 499	–	–	16	–	2	1	1 517
MW Malawi		1 398	127	–	–	–	–	–	1 525
TZ Tansania – Tanzania		3 326	–	–	–	–	–	–	3 326
ZR Zaire		–	–	–	–	1 500	–	–	1 500
<b>Aasia – Asien</b>		<b>22 074</b>	<b>10 435</b>	<b>1 353</b>	<b>10 961</b>	<b>23 604</b>	<b>23 648</b>	<b>17 398</b>	<b>109 473</b>
CN Kiina – Kina		1 934	572	1 250	2 743	2 446	268	2 115	11 327
HK Hongkong		120	113	2	8	491	492	5 234	6 459
IL Israel		3 049	–	–	3 065	92	8	27	6 241
JP Japani – Japan		59	2 213	14	3 937	8 951	18 638	2 005	35 818
KR Korean tas. – R.Korea		456	65	–	406	5 572	1 919	4 212	12 629
MY Malesia – Malaysia		436	4 978	–	4	56	26	206	5 705
PH Filippi.		4 779	–	–	–	76	33	178	5 066
SG Singapore		142	1 542	–	2	444	402	112	2 645
TH Thaimaa – Thailand		9 665	95	–	10	1 195	–	472	11 439
TW Taiwan		724	102	–	242	2 816	1 814	1 863	7 561
<b>Amerikka – Amerika</b>		<b>44 778</b>	<b>29 085</b>	<b>628</b>	<b>11 502</b>	<b>12 554</b>	<b>6 772</b>	<b>2 078</b>	<b>107 398</b>
CA Kanada – Canada		1 758	14 958	126	715	2 988	673	722	21 939
US USA		20 459	12 604	502	10 224	6 334	5 533	1 304	56 961
CR Costa Rica		3 228	–	–	–	–	–	–	3 228
MX Meksiko – Mexico		1 007	35	–	98	663	–	–	1 804
AR Argentiina – Argent.		2 352	565	–	62	9	–	–	2 988
BR Brasilia – Brasil.		7 444	504	–	402	2 203	566	52	11 170
CO Kolumbia – Colombia		3 706	36	–	–	23	–	2	3 767
EC Ecuador		1 325	306	–	–	–	–	–	1 631
<b>Oseania – Oceanien</b>		<b>3 135</b>	<b>5 651</b>	<b>–</b>	<b>89</b>	<b>56</b>	<b>19</b>	<b>3</b>	<b>8 952</b>
AU Australia – Austr.		2 449	5 476	–	89	56	9	1	8 080
NZ U.Seelanti – Nya Zeel.		685	114	–	–	–	9	2	810
<b>Koko tuonti – Totalimport – Total im- ports</b>		<b>177 004</b>	<b>117 781</b>	<b>16 121</b>	<b>292 641</b>	<b>222 126</b>	<b>54 877</b>	<b>41 361</b>	<b>921 911</b>



**VIII 15b. Konttikuljetukset; vienti määrämättäin SITC-tavaraluokituksen mukaan vuonna 1987**  
**Containertransporter; exporten enligt bestämmelseländer och enligt SITC-varuklassificeringen år 1987**  
**Container transports; exports by countries of consignment and by SITC-classification in 1987**

Määrämaa Bestämmelseland Country of consignment	SITC	0 + 1 Elintar- vikkeet	2 + 4 Raaka- aineet	3 Poltto- ja voite- luaineet	5 Kemialli- set aineet ja tuotteet	6 Valmiste- tut tava- rat valmis- tusaineit- tain	7 Koneet, laitteet ja kulje- tusväli- neet	8 + 9 Erinäiset tavarat	Yhteensä Summa Grand total
1 000 kg									
<b>Eurooppa – Europa</b>		<b>21 126</b>	<b>68 177</b>	<b>6 840</b>	<b>104 384</b>	<b>132 808</b>	<b>23 066</b>	<b>7 623</b>	<b>364 024</b>
AT	Itävalta – Österr.	–	344	–	1 970	2	31	41	2 388
BE	Belgia – Belgien	459	2 069	94	791	6 418	360	71	10 262
CH	Sveitsi – Schweiz	–	1 376	–	1 740	586	137	267	4 106
CS	Tšekkoslov. – Tjeckosl.	48	–	–	45	375	10	191	670
DD	Saksan d.t. – Tyska dr.	–	853	–	6 255	82	19	11	7 220
DE	Saksan l.t. – Fr Tyskl.	650	23 956	–	17 205	7 646	1 853	608	51 918
DK	Tanska – Danmark	10	18	–	6 993	84	34	21	7 160
ES	Espanja – Spanien	4 543	982	335	1 638	2 894	354	38	10 784
FR	Ranska – Frankr.	169	2 909	160	4 314	3 260	4 517	128	15 458
GB	Iso-Brit. – Storbrit.	6 306	9 755	6 018	34 349	61 969	9 438	3 702	131 537
GR	Kreikka – Grekland	267	544	–	1 300	8 170	61	3	10 344
HU	Unkari – Ungern	–	37	–	389	88	–	–	514
IE	Irlanti – Irland	2 668	652	7	648	2 337	338	185	6 835
IS	Islanti – Island	305	261	59	139	2 005	187	399	3 355
IT	Italia – Italien	3	4 434	–	2 555	2 881	870	36	10 778
NL	Alankomaat – Nederl.	925	9 024	–	5 297	6 402	2 824	104	24 575
NO	Norja – Norge	296	44	17	263	574	98	42	1 335
PL	Puola – Polen	3 026	1 492	–	1 046	382	233	701	6 879
PT	Portugali – Portugal	259	2 132	–	2 686	2 810	444	3	8 334
SE	Ruotsi – Sverige	1 089	6 303	43	12 702	5 449	343	37	25 966
SU	SNTL – Sovjetun.	58	61	98	89	18 275	905	1 035	20 522
TR	Turkki – Turkiet	–	930	–	1 910	26	6	–	2 873
<b>Afriikka – Afrika</b>		<b>7 479</b>	<b>2 017</b>	<b>63</b>	<b>3 408</b>	<b>8 034</b>	<b>2 199</b>	<b>1 006</b>	<b>24 205</b>
CM	Kamerun	247	–	–	965	129	–	–	1 342
EG	Egypti – Egypten	4 350	–	–	686	364	42	8	5 450
KE	Kenia – Kenya	300	200	–	832	1 331	320	7	2 990
MZ	Mosambik – Mocambiç.	463	320	29	31	369	184	489	1 883
SD	Sudan	300	215	11	68	1 986	102	5	2 688
TZ	Tansania – Tanzania	2	57	7	330	314	527	74	1 311
<b>Aasia – Asien</b>		<b>23 522</b>	<b>83 199</b>	<b>1 937</b>	<b>32 221</b>	<b>332 393</b>	<b>14 342</b>	<b>2 173</b>	<b>489 788</b>
AE	Arabiemiir. – Arabemir.	2 716	61	–	2 391	3 974	417	186	9 745
CN	Kiina – Kina	–	27 075	–	2 204	23 799	966	13	54 058
HK	Hongkong	1 068	81	82	1 759	40 556	2 587	392	46 525
ID	Indonesia – Indones.	–	92	–	2 011	3 951	1 166	19	7 239
IL	Israel	241	43	1 402	1 226	856	110	66	3 943
IN	Intia – Indien	4	378	–	2 841	4 645	792	3	8 663
JO	Jordania – Jordan	1 093	660	126	2 097	3 359	62	28	7 425
JP	Japani – Japan	7 629	31 955	188	1 467	127 824	1 428	364	170 855
KR	Korean tas. – R.Korea	–	9 320	–	1 317	16 735	1 173	5	28 550
KW	Kuwait	167	548	–	97	2 542	49	93	3 495
LB	Libanon	4 130	33	–	189	979	2	3	5 337
MY	Malesia – Malaysia	17	158	–	1 094	17 846	256	14	19 387
PH	Filippi.	2	2 631	–	1 862	20 102	369	–	24 965
SA	Saudi-Arab. – Saudiarab.	947	1 692	15	1 890	15 745	784	396	21 469
SG	Singapore	408	312	–	3 457	20 633	1 091	375	26 276
TH	Thaimaa – Thailand	33	582	–	1 390	7 992	84	12	10 093
TW	Taiwan	270	6 648	106	2 359	17 363	1 557	37	28 340
<b>Amerikka – Amerika</b>		<b>22 910</b>	<b>2 223</b>	<b>18</b>	<b>25 234</b>	<b>136 762</b>	<b>14 581</b>	<b>7 192</b>	<b>208 919</b>
CA	Kanada – Canada	1 672	13	–	5 997	40 040	5 209	1 379	54 310
US	USA	19 008	450	15	11 915	79 346	8 355	5 764	124 853
CL	Chile	26	49	–	985	4 333	316	2	5 711
CO	Kolumbia – Colombia	88	20	–	2 665	2 627	72	–	5 472
PE	Peru	–	296	–	1 032	1 996	49	–	3 374
<b>Oseania – Oceanien</b>		<b>294</b>	<b>728</b>	<b>–</b>	<b>2 563</b>	<b>35 010</b>	<b>2 312</b>	<b>284</b>	<b>41 190</b>
AU	Australia – Austr.	292	728	–	1 564	31 288	1 717	271	35 859
NZ	U.Seelanti – Nya Zeel.	2	–	–	999	3 722	560	12	5 295
<b>Koko vienti – Totalexport – Total ex- ports</b>		<b>75 332</b>	<b>156 343</b>	<b>8 859</b>	<b>167 810</b>	<b>645 007</b>	<b>56 499</b>	<b>18 277</b>	<b>1 128 127</b>

## VIII 16a. Konttikuljetukset; tuonti tuontipaikoittain tavaran lähetysmaan mukaan vuonna 1987

Containertransporter; importen enligt införselorter och enligt varans avsändningsland år 1987

Container transports; imports by places of importation and by countries of consignment in 1987

Lähetysmaa Avsändningsland Country of consignment	Tuontipaikka Införselort Place of im- portation	Helsinki	Turku	Rauma	Pori	Kotka	Tornio	Vainik-	Hanko	Hamina
		Helsing- fors	Åbo	Raumo	Björne- borg		Torneå	kala	Hangö	Fredriks- hamn
1 000 kg										
<b>Eurooppa – Europa</b>		<b>597 991</b>	<b>25 108</b>	<b>8 309</b>	<b>8 842</b>	<b>17 360</b>	<b>518</b>	<b>4 463</b>	<b>4 688</b>	<b>9 169</b>
AT	Itävalta – Österr.	1 789	301	48	14	–	–	20	94	–
BE	Belgia – Belgien	68 006	2 087	817	33	132	–	26	1	886
BG	Bulgaria – Bulgar.	749	–	–	–	–	–	60	–	–
CH	Sveitsi – Schweiz	3 416	40	–	14	–	–	1	3	–
CS	Tšekkoslov. – Tjeckosl.	5 532	1 226	61	45	32	–	28	–	–
DD	Saksan d.t. – Tyska dr.	7 113	14	–	–	–	–	–	6	–
DE	Saksan l.t. – Fr Tyskl.	95 718	4 743	2 959	4 586	1 656	–	15	2 989	1 113
DK	Tanska – Danmark	10 668	174	–	–	–	–	–	–	–
ES	Espanja – Spanien	15 870	425	37	347	1 819	–	–	29	–
FR	Ranska – Frankr.	36 955	935	1 818	479	1 643	–	22	664	6 079
GB	Iso-Brit. – Storbrit.	129 228	2 574	373	–	7 263	20	10	2	71
GR	Kreikka – Grekland	6 518	331	–	–	345	–	–	–	–
HU	Unkari – Ungern	3 976	2 575	–	–	–	–	34	596	–
IE	Irlanti – Irland	2 641	958	–	–	17	–	–	–	11
IS	Islanti – Island	1 689	51	–	–	–	–	–	41	–
IT	Italia – Italien	23 140	304	–	164	24	29	–	192	–
NL	Alankomaat – Nederl.	83 435	1 793	2 180	23	3 886	–	52	36	1 009
NO	Norja – Norge	720	94	–	–	–	175	3	–	–
PL	Puola – Polen	15 737	1 411	15	3 051	4	–	–	–	–
PT	Portugali – Portugal	10 713	150	–	10	4	–	–	3	–
RO	Romania – Rumänien	351	–	–	–	–	–	48	–	–
SE	Ruotsi – Sverige	67 023	4 583	–	–	440	295	42	30	–
SU	SNTL – Sovjetun.	346	–	–	–	–	–	4 017	–	–
TR	Turkki – Turkiet	5 566	261	–	76	93	–	–	–	–
YU	Jugoslavia – Jugosl.	1 082	23	–	–	–	–	83	–	–
<b>Afrikka – Afrika</b>		<b>18 324</b>	<b>366</b>	<b>–</b>	<b>47</b>	<b>225</b>	<b>–</b>	<b>–</b>	<b>66</b>	<b>–</b>
BI	Burundi	2 393	–	–	–	–	–	–	–	–
CI	Norsunluur. – Elfenb.k.	2 071	86	–	16	–	–	–	–	–
KE	Kenia – Kenya	1 517	–	–	–	–	–	–	–	–
MW	Malawi	1 459	67	–	–	–	–	–	–	–
TZ	Tansania – Tanzania	3 326	–	–	–	–	–	–	–	–
ZR	Zaire	1 500	–	–	–	–	–	–	–	–
<b>Aasia – Asien</b>		<b>60 527</b>	<b>1 289</b>	<b>–</b>	<b>7 449</b>	<b>2 236</b>	<b>–</b>	<b>37 771</b>	<b>32</b>	<b>–</b>
CN	Kiina – Kina	8 537	76	–	689	–	–	2 019	5	–
HK	Hongkong	3 775	14	–	–	–	–	2 670	–	–
IL	Israel	3 479	431	–	205	2 125	–	–	–	–
JP	Japani – Japan	11 104	436	–	22	–	–	24 082	5	–
KR	Korean tas – R.Korea	7 228	31	–	1	–	–	5 369	–	–
MY	Malesia – Malaysia	855	67	–	4 782	–	–	–	–	–
PH	Filipp.	5 040	–	–	–	–	–	26	–	–
SG	Singapore	1 247	–	–	1 346	1	–	–	–	–
TH	Thaimaa – Thailand	11 283	139	–	17	–	–	–	–	–
TW	Taiwan	4 131	10	–	11	–	–	3 408	1	–
<b>Amerikka – Amerika</b>		<b>92 406</b>	<b>11 082</b>	<b>144</b>	<b>1 533</b>	<b>2 056</b>	<b>–</b>	<b>14</b>	<b>126</b>	<b>35</b>
CA	Kanada – Canada	12 767	9 081	–	59	4	–	1	26	–
US	USA	51 450	1 922	109	1 474	1 935	–	13	20	35
CR	Costa Rica	3 228	–	–	–	–	–	–	–	–
MX	Meksiko – Mexico	1 685	–	20	–	98	–	–	–	–
AR	Argentiina – Argent.	2 909	–	–	–	–	–	–	79	–
BR	Brasilia – Brasil.	11 108	43	–	–	19	–	–	–	–
CO	Kolumbia – Colombia	3 767	–	–	–	–	–	–	–	–
EC	Ecuador	1 613	17	–	–	–	–	–	–	–
<b>Oseania – Oceanien</b>		<b>4 701</b>	<b>21</b>	<b>–</b>	<b>4 199</b>	<b>–</b>	<b>–</b>	<b>–</b>	<b>31</b>	<b>–</b>
AU	Australia – Austr.	3 923	21	–	4 136	–	–	–	–	–
NZ	U.Seelanti – Nya Zeel.	716	–	–	63	–	–	–	31	–
<b>Koko tuonti – Totalimport – Total im- ports</b>		<b>773 949</b>	<b>37 865</b>	<b>8 453</b>	<b>22 070</b>	<b>21 878</b>	<b>518</b>	<b>42 249</b>	<b>4 942</b>	<b>9 204</b>

**VIII 16b. Konttikuljetukset; vienti vientipaikoittain tavarain määrään mukaan vuonna 1987**  
**Containertransporter; exporten enligt utförelser och enligt varans bestämmelseland år 1987**  
**Container transports; exports by places of exportation and by countries of consignment in 1987**

Määrämaa Bestämmelseland Country of consignment	Vientipaikka Utförelsort Place of exportation	Helsinki Helsingfors	Turku Åbo	Hanko Hangö	Pori Björneborg	Kotka	Niirala	Pietarsaari	Vainikkala	Rauma Raumo	Hamina Fredrikshamn
1 000 kg											
<b>Eurooppa – Europa</b>		<b>205 091</b>	<b>15 149</b>	<b>43 415</b>	<b>29 127</b>	<b>22 817</b>	<b>19</b>	<b>906</b>	<b>768</b>	<b>27 606</b>	<b>12 666</b>
AT	Itävalta – Österr.	2 109	–	278	1	–	–	–	–	1	–
BE	Belgia – Belgien	3 969	–	1 780	–	40	–	–	–	29	3 378
CH	Sveitsi – Schweiz	2 021	–	1 633	350	38	–	–	43	20	–
CS	Tšekkoslov. – Tjeckosl.	304	246	–	–	–	–	–	–	120	–
DD	Saksa d.t. – Tyska dr.	3 713	–	1 185	–	107	–	–	–	–	–
DE	Saksa l.t. – Fr Tyskl.	14 033	130	24 549	6 509	4 509	–	–	–	1 708	480
DK	Tanska – Danmark	6 977	120	–	–	20	–	–	–	–	2
ES	Espanja – Spanien	8 055	28	845	290	21	–	–	–	272	197
FR	Ranska – Frankr.	8 751	178	1 572	2 050	211	–	–	–	45	2 651
GB	Iso-Brit. – Storbrit.	98 497	362	61	21	7 822	–	–	–	24 505	–
GR	Kreikka – Grekland	1 358	99	45	1 380	7 386	–	–	–	63	–
HU	Unkari – Ungern	426	–	88	–	–	–	–	–	–	–
IE	Irlanti – Irland	6 262	20	4	167	49	–	–	–	333	–
IS	Islanti – Island	3 303	53	–	–	–	–	–	–	–	–
IT	Italia – Italien	5 527	140	2 956	1 159	2	–	–	–	–	994
NL	Alankomaat – Nederl.	14 503	54	3 515	157	1 254	–	–	16	381	4 069
NO	Norja – Norge	917	39	–	–	277	–	–	–	–	–
PL	Puola – Polen	5 276	497	–	–	–	–	–	231	100	–
PT	Portugali – Portugal	6 162	4	191	120	947	–	–	–	13	897
SE	Ruotsi – Sverige	11 531	13 179	960	–	103	–	–	–	14	–
SU	SNTL – Sovjetun.	1 120	–	3 707	15 133	–	19	–	443	–	–
TR	Turkki – Turkiet	121	–	32	1 791	24	–	906	–	–	–
<b>Afriikka – Afrika</b>		<b>18 321</b>	<b>2 347</b>	<b>27</b>	<b>770</b>	<b>2 394</b>	<b>–</b>	<b>–</b>	<b>–</b>	<b>346</b>	<b>–</b>
CM	Kamerun	1 180	32	–	–	129	–	–	–	–	–
EG	Egypti – Egypten	1 727	2 230	–	133	1 361	–	–	–	–	–
KE	Kenia – Kenya	2 372	–	–	260	226	–	–	–	132	–
MZ	Mosambik – Mocambiq.	1 883	–	–	–	–	–	–	–	–	–
SD	Sudan	2 594	–	13	60	20	–	–	–	–	–
TZ	Tansania – Tanzania	1 094	4	2	41	–	–	–	–	170	–
<b>Aasia – Asien</b>		<b>127 569</b>	<b>1 409</b>	<b>11 517</b>	<b>9 217</b>	<b>149 048</b>	<b>17 156</b>	<b>27 150</b>	<b>102 540</b>	<b>28 389</b>	<b>25</b>
AE	Arabiemiir. – Arabemir.	5 676	190	3 240	79	469	–	–	–	91	–
CN	Kiina – Kina	3 876	–	–	500	15 549	162	17 949	1 237	2 054	–
HK	Hongkong	16 521	11	–	1 578	24 690	12	–	1 574	1 376	–
ID	Indonesia – Indones.	5 301	3	–	936	983	–	–	–	17	–
IL	Israel	659	2	–	719	2 563	–	–	–	–	–
IN	Intia – Indien	7 697	–	2	833	57	–	–	–	50	25
JO	Jordania – Jordan.	3 885	114	2 056	38	883	–	–	–	449	–
JP	Japani – Japan	11 570	146	4	259	31 922	15 469	4 228	87 186	17 797	–
KR	Korean tas. – R.Korea	5 272	15	–	148	7 217	815	4 973	7 572	2 538	–
LB	Libanon	4 176	17	–	120	947	–	–	39	38	–
MY	Malesia – Malaysia	5 615	60	–	155	13 556	–	–	–	–	–
PH	Filippi.	7 126	–	–	759	16 891	–	–	112	76	–
SA	Saudi-Arab. – Saudiarab.	10 033	295	4 486	824	5 764	–	–	–	67	–
SG	Singapore	11 991	51	–	636	13 519	–	–	–	79	–
TH	Thaimaa – Thailand	5 302	47	–	338	4 406	–	–	–	–	–
TW	Taiwan	10 811	64	4	667	7 795	698	–	4 760	3 539	–
<b>Amerikka – Amerika</b>		<b>138 653</b>	<b>7 925</b>	<b>768</b>	<b>10 513</b>	<b>36 412</b>	<b>–</b>	<b>–</b>	<b>72</b>	<b>13 598</b>	<b>978</b>
CA	Kanada – Canada	24 052	6 027	113	3 623	13 401	–	–	–	7 095	–
US	USA	88 303	1 854	105	6 578	21 396	–	–	72	6 313	232
CL	Chile	5 697	–	3	–	12	–	–	–	–	–
CO	Kolumbia – Colombia	5 423	–	–	–	48	–	–	–	–	–
PE	Peru	2 892	27	–	14	426	–	–	–	15	–
<b>Oseania – Oceanien</b>		<b>7 414</b>	<b>56</b>	<b>9 864</b>	<b>1 368</b>	<b>22 273</b>	<b>–</b>	<b>–</b>	<b>–</b>	<b>81</b>	<b>–</b>
AU	Australia – Austr.	5 768	56	8 484	571	20 804	–	–	–	76	–
NZ	U.Seelanti – Nya Zeel.	1 611	–	1 379	797	1 469	–	–	–	5	–
<b>Koko vienti – Totalexport – Total exports</b>		<b>497 050</b>	<b>26 887</b>	<b>65 592</b>	<b>50 995</b>	<b>232 943</b>	<b>17 175</b>	<b>28 056</b>	<b>103 379</b>	<b>70 020</b>	<b>13 669</b>

## IX KULJETUSKUSTANNUSTILASTOT

Kuljetuskustannustilastoissa esitetään ulkomaanrahdin ja vakuutuksen osuus tuonnin arvosta tavaryhmittäin ja maittain. Kuljetuskustannustiedot esitetään vain tuonnin meri- ja lentokuljetuksista. Maakuljetuksista kuljetuskustannustietoja ei ole käytettävissä koska pääosassa maakuljetuksia ei esiinny lähetysmaan ja Suomen välillä ulkomaanrahtia.

Tilastoitava aineisto on kuljetuskustannustilastoissa sama kuin kuljetustilastoissa.

## Käsitteitä:

Maa = tavarán lähetyšmaa

Arvo = CIF-arvo

Rahti = tavarán toimitusehdon mukainen rahti toimitusehdossa määritellystä lähetyšpaikasta Suomen rajalle. Rahtitieto on saatu vain niistä tuontieristä, joissa maahantuojat toimitusehdon mukaisesti vastaa ulkomaisesta rahdista eli toimitusehto on esim. FOB. CIF-ehtoisesta tai vastaavasta tuonnista rahtitietoja ei ole käytettävissä. Suhdeluku B/A ilmoittaa rahtitiedon sisältäneiden lähetysten arvon osuuden koko tuonnin arvosta. Suhdeluku C/B ilmoittaa rahdin osuuden rahtitiedon sisältäneestä tuonnin arvosta.

Vakuutus = tavarán kuljetusvakuutus

Suhdeluku D/A ilmoittaa vakuutustiedon sisältäneiden lähetysten arvon osuuden koko tuonnin arvosta. Suhdeluku E/D ilmoittaa vakuutuksen osuuden vakuutustiedon sisältäneestä tuonnin arvosta.

Kuljetuskustannustilastoja on tuotettu vuodesta 1981 alkaen.

## IX TRANSPORTKOSTNADSSTATISTIK

I transportkostnadsstatistiken presenteras frakt- och försäkringskostnadernas andel av importens värde enligt varugrupper och länder. Transportkostnadsuppgifter framställs endast för sjö- och flygfrakterna. Uppgifter över landtransporter finns inte eftersom det i de flesta fall inte förekommer utrikesfrakt mellan avsändningslandet och Finland.

Det material som statistikförs är samma som för transportstatistiken.

## Begrepp:

Land = varans avsändningsland

Värde = CIF-värde

Frakt = frakt enligt leveransvillkor till finska gränsen från i leveransvillkoret fastställd avsändningsort. Fraktuppgifter har erhållits endast för de importpartier där importören enligt leveransvillkoret ansvarar för den utländska frakten, dvs. leveransvillkoret är t.ex. FOB. Över CIF och motsvarande import finns inte några fraktuppgifter tillgängliga. Relationstalet B/A utvisar de försändelsers andel av totalimportens värde över vilka fraktuppgifter finns tillgängliga. Relationstalet C/B utvisar fraktens andel av värdet på den import över vilken fraktuppgifter finns tillgängliga.

Försäkring = varans transportförsäkring

Relationstalet D/A utvisar de försändelsers andel av hela importens värde över vilka försäkringsuppgifter finns tillgängliga. Relationstalet E/D utvisar försäkringens andel av värdet på den import över vilken försäkringsuppgifter finns tillgängliga.

Transportkostnadsstatistik har uppgjorts sedan år 1981.

## IX 1. Rahdin ja vakuutuksen osuus tuontiarvosta vuonna 1987

Fraktens och försäkringens andel av importvärdet år 1987

Share of freight and insurance of import value in 1987

Lähetysmaa Avsändningsland Country of consignment	Rahdin ja vakuutuksen osuus tuontiarvosta Fraktens och försäkringens andel av importvärdet Share of freight and insurance of import value	
	Merikuljetukset Sjötransport Sea transports	Lentokuljetukset Flygtransport Air transports
<b>Maanosat – Världsdelar:</b>		
Eurooppa – Europa .....	4,4	5,1
Afrikka – Afrika .....	15,5	11,9
Aasia – Asien .....	8,5	11,7
Pohjois-Amerikka – Nordamerika .....	7,6	3,9
Väli-Amerikka – Mellanamerika .....	10,6	9,2
Etelä-Amerikka – Sydamerika .....	9,8	13,8
Oseania – Oceanien .....	22,8	3,0
<b>Koko tuonti – Totalimport – Total imports .....</b>	<b>4,9</b>	<b>5,8</b>

SITC	Rahdin ja vakuutuksen osuus tuontiarvosta Fraktens och försäkringens andel av importvärdet Share of freight and insurance of import value	
	Merikuljetukset Sjötransport Sea transports	Lentokuljetukset Flygtransport Air transports
<b>0 + 1 Elintarvikkeet .....</b>	<b>10,5</b>	<b>34,9</b>
<b>2 + 4 Raaka-aineet .....</b>	<b>14,3</b>	<b>22,9</b>
24 Puutavara .....	18,4	65,8
27 Kivennäisaineet, valmistamattomat .....	18,0	62,5
28 Malmi ja metalliromu .....	16,2	48,5
<b>3 Poltto- ja voiteluaineet, sähkövirta .....</b>	<b>7,6</b>	<b>27,1</b>
32 Kivihiili, koksi, briquetit yms. ....	13,9	–
33 Kivennäisöljyt ja kivennäisöljytuotteet .....	6,4	26,9
<b>5 Kemialliset aineet ja tuotteet .....</b>	<b>6,1</b>	<b>6,0</b>
<b>6 Valmistetut tavarat valmistusaineittain .....</b>	<b>4,6</b>	<b>9,9</b>
<b>7 Koneet, laitteet ja kuljetusvälineet .....</b>	<b>2,5</b>	<b>5,0</b>
<b>8 + 9 Erinäiset tavarat .....</b>	<b>3,5</b>	<b>5,5</b>
<b>Koko tuonti – Totalimport – Total imports .....</b>	<b>4,9</b>	<b>5,8</b>

**IX 2a. Rahdin ja vakuutuksen osuus tuontiarvosta lähetysmaittain vuonna 1987 (merikuljetukset)**  
**Fraktens och försäkringens andel av importvärdet enligt avsändningsländer år 1987 (sjötransporter)**  
**Share of freight and insurance of import value by countries of consignment in 1987 (sea transports)**

Lähetysmaa Avsändningsland Country of consignment	A Koko tuonti Total- import Total imports Milj. mk		B Rahtitiedon sis. tuonti Import inneh. frakttuppgift Imports incl. freight data Milj. mk		C Rahti Frakt Freight Milj. mk		D Vakuutustiedon sis. tuonti Import inneh. för- säkringsuppgift Imports incl. insurance data Milj. mk		E Vakuutus Försäkring Insurance Milj. mk		E/D %
				B/A %		C/B %		D/A %			
<b>Eurooppa – Europa</b>	<b>64 369,5</b>	<b>38 284,0</b>	<b>59,5</b>		<b>1 614,8</b>	<b>4,2</b>	<b>31 608,5</b>	<b>49,1</b>	<b>54,2</b>	<b>0,2</b>	
AT Itävalta – Österr.	908,1	425,2	46,8		11,9	2,8	365,9	40,3	0,8	0,2	
BE Belgia – Belgien	2 238,0	1 083,4	48,4		47,6	4,4	908,7	40,6	2,0	0,2	
CH Sveitsi – Schweiz	1 608,3	828,6	51,5		17,8	2,1	630,3	39,2	1,4	0,2	
CS Tšekosl. – Tjeckosl.	430,0	78,7	18,3		6,1	7,8	155,9	36,2	0,4	0,3	
DD Saksan d.t. – Tyska dr	422,2	213,0	50,4		17,6	8,2	210,7	49,9	0,4	0,2	
DE Saksan l.t. – Fr Tyskl.	15 397,4	10 432,6	67,8		281,0	2,7	8 113,3	52,7	15,6	0,2	
DK Tanska – Danmark	2 667,4	1 439,0	53,9		62,5	4,3	1 052,0	39,4	2,3	0,2	
ES Espanja – Spanien	774,7	444,0	57,3		52,7	11,9	405,7	52,4	0,8	0,2	
FR Ranska – Frankr.	2 944,7	1 776,2	60,3		70,6	4,0	1 597,4	54,2	3,1	0,2	
GB Iso-Brit. – Storbrit.	5 536,1	3 180,7	57,5		131,0	4,1	2 649,0	47,8	4,8	0,2	
GR Kreikka – Grekland	141,0	111,7	79,2		6,9	6,2	119,0	84,4	0,1	0,1	
HU Unkari – Ungern	233,2	49,3	21,1		6,4	13,0	81,2	34,8	0,2	0,2	
IE Irlanti – Irland	232,7	115,0	49,4		3,2	2,7	76,6	32,9	0,2	0,3	
IT Italia – Italien	3 255,0	2 482,3	76,3		124,4	5,0	1 836,8	56,4	4,5	0,2	
NL Alankomaat – Nederl.	4 379,9	2 610,6	59,6		127,6	4,9	2 020,4	46,1	4,2	0,2	
NO Norja – Norge	1 756,6	585,8	33,3		30,5	5,2	446,9	25,4	0,9	0,2	
PL Puola – Polen	1 124,8	779,3	69,3		88,2	11,3	722,7	64,3	0,7	0,1	
PT Portugali – Portugal	648,8	311,0	47,9		13,3	4,3	265,6	40,9	0,6	0,2	
SE Ruotsi – Sverige	11 908,4	6 749,4	56,7		211,4	3,1	4 435,0	37,2	8,4	0,2	
SU SNTL – Sovjetun.	7 486,2	4 450,8	59,5		288,1	6,5	5 392,3	72,0	2,5	0,0	
TR Turkki – Turkiet	44,5	36,6	82,3		3,9	10,6	29,9	67,1	0,1	0,2	
YU Jugoslavia – Jugosl.	74,5	68,9	92,4		7,5	10,9	52,7	70,7	0,2	0,3	
<b>Afrikka – Afrika</b>	<b>410,9</b>	<b>137,0</b>	<b>33,3</b>		<b>20,8</b>	<b>15,2</b>	<b>269,1</b>	<b>65,5</b>	<b>0,7</b>	<b>0,3</b>	
KE Kenia – Kenya	49,5	42,9	86,7		1,4	3,2	49,0	98,9	0,2	0,4	
MA Marokko – Marocko	106,5	32,7	30,7		11,3	34,4	48,8	45,8	0,1	0,3	
<b>Aasia – Asien</b>	<b>5 083,4</b>	<b>1 995,4</b>	<b>39,3</b>		<b>166,6</b>	<b>8,3</b>	<b>3 249,0</b>	<b>63,9</b>	<b>6,1</b>	<b>0,2</b>	
HK Hongkong	272,6	141,5	51,9		6,6	4,7	159,5	58,5	0,5	0,3	
IL Israel	135,0	84,4	62,6		20,1	23,8	74,6	55,3	0,2	0,3	
JP Japani – Japan	3 230,4	1 071,4	33,2		84,6	7,9	2 280,7	70,6	3,5	0,2	
KR Korean tas. – R.Korea	249,3	114,1	45,8		5,4	4,7	90,8	36,4	0,3	0,4	
MY Malesia – Malaysia	47,6	33,5	70,3		2,6	7,9	35,5	74,7	0,1	0,2	
SA Saudi-Arab. – Saudiarab.	444,5	348,8	78,5		32,2	9,2	329,0	74,0	0,6	0,2	
TH Thaimaa – Thailand	96,4	44,9	46,6		4,0	8,9	55,4	57,4	0,2	0,4	
TW Taiwan	123,2	62,6	50,9		4,6	7,3	53,4	43,3	0,2	0,3	
<b>Pohj.-Amer. – Nordamer.</b>	<b>1 672,6</b>	<b>784,3</b>	<b>46,9</b>		<b>57,1</b>	<b>7,3</b>	<b>814,0</b>	<b>48,7</b>	<b>2,1</b>	<b>0,3</b>	
CA Kanada – Canada	333,3	68,9	20,7		5,3	7,7	95,0	28,5	0,2	0,2	
US USA	1 333,2	715,4	53,7		51,8	7,2	719,0	53,9	1,9	0,3	
<b>Väli-Amer. – Mellanam.</b>	<b>410,1</b>	<b>288,0</b>	<b>70,2</b>		<b>29,4</b>	<b>10,2</b>	<b>352,8</b>	<b>86,0</b>	<b>1,3</b>	<b>0,4</b>	
CR Costa Rica	157,6	147,5	93,6		14,4	9,7	148,6	94,2	0,6	0,4	
GT Guatemala	93,2	84,6	90,8		4,4	5,2	91,1	97,8	0,4	0,5	
PA Panama	35,9	33,2	92,5		6,7	20,3	19,6	54,5	0,0	0,2	
<b>Etelä-Amer. – Sydamer.</b>	<b>923,2</b>	<b>650,8</b>	<b>70,5</b>		<b>61,7</b>	<b>9,5</b>	<b>663,5</b>	<b>71,9</b>	<b>2,3</b>	<b>0,3</b>	
AR Argentiina – Argent.	58,3	38,5	66,2		7,7	20,0	41,8	71,7	0,2	0,4	
BR Brasilia – Brasil.	384,8	238,7	62,0		17,1	7,2	273,8	71,1	0,9	0,3	
CO Kolumbia – Colombia	309,0	305,9	99,0		30,3	9,9	295,5	95,6	1,0	0,4	
EC Ecuador	42,7	35,3	82,6		4,2	11,8	23,0	53,8	0,0	0,1	
<b>Oseania – Oceanien</b>	<b>157,4</b>	<b>56,9</b>	<b>36,2</b>		<b>12,8</b>	<b>22,5</b>	<b>57,2</b>	<b>36,4</b>	<b>0,1</b>	<b>0,3</b>	
AU Australia – Austr.	119,7	38,8	32,4		10,8	27,9	42,3	35,3	0,1	0,3	
<b>Koko tuonti – Totalimport – Total imports</b>	<b>73 026,9</b>	<b>42 196,4</b>	<b>57,8</b>		<b>1 963,1</b>	<b>4,7</b>	<b>37 014,2</b>	<b>50,7</b>	<b>66,9</b>	<b>0,2</b>	

**IX 2b. Rahdin ja vakuutuksen osuus tuontiarvosta lähetysmaittain vuonna 1987 (lentokuljetukset)**  
**Fraktens och försäkringens andel av importvärdet enligt avsändningsländer år 1987 (flygtransporter)**  
**Share of freight and insurance of import value by countries of consignment in 1987 (air transports)**

Lähetysmaa Avsändningsland Country of consignment	A		B		C		D		E	
	Koko tuonti Total- import Total imports Milj. mk	Rahtitiedon sis. tuonti Import inneh. fraktoppgift imports incl. freight data Milj. mk	B/A %	Rahti Frakt Freight Milj. mk	C/B %	Vakuutustiedon sis. tuonti Import inneh. för- säkringsuppgift Imports incl. insurance data Milj. mk	D/A %	Vakuutus Försäkring Insurance Milj. mk	E/D %	
<b>Eurooppa – Europa</b>	<b>3 086,0</b>	<b>1 993,0</b>	<b>64,6</b>	<b>97,4</b>	<b>4,9</b>	<b>1 105,0</b>	<b>35,8</b>	<b>1,8</b>	<b>0,2</b>	
AT Itävalta – Österr.	42,6	29,3	68,8	1,7	5,9	16,1	37,8	0,0	0,1	
BE Belgia – Belgien	96,2	64,7	67,3	4,5	7,0	34,2	35,5	0,1	0,2	
CH Sveitsi – Schweiz	186,1	122,6	65,9	4,4	3,6	55,2	29,7	0,1	0,2	
DE Saksan l.t – Fr Tyskl.	728,8	485,6	66,6	24,4	5,0	289,6	39,7	0,5	0,2	
DK Tanska – Danmark	97,8	62,4	63,7	2,9	4,7	30,7	31,3	0,1	0,2	
ES Espanja – Spanien	55,4	46,2	83,4	10,0	21,7	25,5	46,0	0,1	0,3	
FR Ranska – Frankr.	305,5	203,2	66,5	8,1	4,0	141,1	46,2	0,2	0,1	
GB Iso-Brit. – Storbrit.	604,9	396,7	65,6	16,4	4,1	241,0	39,8	0,4	0,2	
GR Kreikka – Grekland	55,7	44,5	79,9	0,8	1,8	13,3	23,9	0,0	0,2	
HU Unkari – Ungern	10,3	2,8	26,8	0,1	5,2	1,8	17,3	0,0	0,3	
IE Irlanti – Irland	92,5	41,8	45,2	1,4	3,4	25,0	27,1	0,0	0,1	
IT Italia – Italien	144,7	100,9	69,8	5,5	5,5	34,6	23,9	0,1	0,2	
NL Alankomaat – Nederl.	198,2	97,3	49,1	5,8	6,0	50,4	25,4	0,1	0,2	
NO Norja – Norge	32,0	20,8	65,1	1,2	6,0	11,1	34,8	0,0	0,2	
PT Portugali – Portugal	27,9	19,9	71,1	1,6	8,0	17,7	63,4	0,0	0,1	
SE Ruotsi – Sverige	374,0	243,9	65,2	7,6	3,1	104,8	28,0	0,2	0,2	
<b>Afrikka – Afrika</b>	<b>4,5</b>	<b>2,7</b>	<b>58,8</b>	<b>0,3</b>	<b>11,3</b>	<b>1,7</b>	<b>37,8</b>	<b>0,0</b>	<b>0,6</b>	
KE Kenia – Kenya	2,5	1,5	60,7	0,1	8,9	1,2	44,1	0,0	0,7	
<b>Aasia – Asien</b>	<b>780,1</b>	<b>510,2</b>	<b>65,4</b>	<b>58,6</b>	<b>11,5</b>	<b>352,4</b>	<b>45,2</b>	<b>0,8</b>	<b>0,2</b>	
CN Kiina – Kina	21,6	9,0	41,6	2,2	24,7	8,9	41,3	0,0	0,4	
HK Hongkong	102,5	62,4	60,9	8,0	12,7	51,7	50,5	0,2	0,3	
IL Israel	13,4	4,5	33,2	0,1	3,0	1,9	14,3	0,0	0,2	
IN Intia – Intien	31,1	15,3	49,2	2,2	14,5	14,0	45,0	0,0	0,3	
JP Japani – Japan	466,8	314,7	67,4	29,3	9,3	209,6	44,9	0,0	0,2	
KR Korean tas – R.Korea	39,3	33,2	84,4	6,6	19,9	24,0	61,1	0,1	0,2	
MY Malesia – Malaysia	7,2	4,3	59,5	0,4	8,3	3,1	43,6	0,0	0,2	
SG Singapore	21,3	13,0	61,0	1,4	11,0	5,4	25,2	0,0	0,1	
TH Thaimaa – Thailand	13,8	8,6	62,2	2,3	26,3	5,4	38,7	0,0	0,4	
TW Taiwan	43,8	37,8	86,3	5,4	14,2	22,6	51,6	0,0	0,2	
<b>Pohj.-Amer. – Nordamer.</b>	<b>1 178,0</b>	<b>825,2</b>	<b>70,0</b>	<b>30,5</b>	<b>3,7</b>	<b>533,4</b>	<b>45,3</b>	<b>0,9</b>	<b>0,2</b>	
CA Kanada – Canada	56,9	35,3	62,1	1,8	5,1	20,7	36,3	0,1	0,3	
US USA	1 121,2	789,9	70,4	28,7	3,6	512,7	45,7	0,9	0,2	
<b>Väli-Amer. – Mellanam.</b>	<b>6,7</b>	<b>2,2</b>	<b>33,4</b>	<b>0,2</b>	<b>9,0</b>	<b>2,0</b>	<b>30,6</b>	<b>0,0</b>	<b>0,2</b>	
MX Meksiko – Mexico	2,1	2,1	96,9	0,2	8,8	1,9	90,0	0,0	0,2	
<b>Etelä-Amer. – Sydamer.</b>	<b>29,5</b>	<b>14,9</b>	<b>50,4</b>	<b>2,0</b>	<b>13,5</b>	<b>12,9</b>	<b>43,8</b>	<b>0,0</b>	<b>0,3</b>	
BR Brasilia – Brasil.	10,7	7,3	68,4	0,8	10,9	3,0	27,8	0,0	0,2	
CO Kolumbia – Colombia	3,5	2,2	61,0	0,6	29,1	1,6	44,4	0,0	1,1	
UY Uruguay	9,1	4,4	48,1	0,4	9,2	3,7	41,2	0,0	0,2	
<b>Oseania – Oceanien</b>	<b>12,3</b>	<b>10,6</b>	<b>86,2</b>	<b>0,3</b>	<b>2,8</b>	<b>6,6</b>	<b>53,7</b>	<b>0,0</b>	<b>0,2</b>	
ÄU Australia – Austr.	10,9	10,1	93,0	0,3	2,5	6,5	60,1	0,0	0,2	
<b>Koko tuonti – Totalimport – Total im- ports</b>	<b>5 097,1</b>	<b>3 358,7</b>	<b>65,9</b>	<b>189,3</b>	<b>5,6</b>	<b>2 014,0</b>	<b>39,5</b>	<b>3,6</b>	<b>0,2</b>	

**IX 3a. Rahdin ja vakuutuksen osuus tuontiarvosta SITC-tavaraluokituksen mukaan vuonna 1987 (merikuljetukset)**
**Fraktns och försäkringens andel av importvärdet enligt SITC-varuklassificeringen år 1987 (sjötransporter)**  
**Share of freight and insurance of import value by SITC-classification in 1987 (sea transports)**

SITC	A	B	C		D		E		
	Koko tuonti Total import Total imports Milj. mk	Rahtitiedon sis. tuonti Import inneh. Imports incl. freight data Milj. mk	B/A %	Rahti Frakt Freight Milj. mk	C/B %	Vakuutustiedon sis. tuonti Import inneh. försäkringsuppgift Imports incl. insurance data Milj. mk	D/A %	Vakuutus Försäkring Insurance Milj. mk	E/D %
<b>0 + 1 Elintarvikkeet</b>	<b>4 600,6</b>	<b>2 840,0</b>	<b>61,7</b>	<b>290,4</b>	<b>10,2</b>	<b>2 716,3</b>	<b>59,0</b>	<b>7,7</b>	<b>0,3</b>
034 Kala, tuore, jäädytetty tai jäädytetty	113,6	66,9	58,9	3,5	5,3	54,4	47,9	0,1	0,2
054 Kasvikset, tuoreet tai kuivatut	377,9	287,1	76,0	50,3	17,5	137,5	36,4	0,4	0,3
057 Hedelmät, tuoreet tai kuivatut, pähkinät	885,8	642,1	72,5	122,7	19,1	452,2	51,1	1,2	0,3
058 Hedelmäsäilykkeet ja muut hedelmävalmisteet	257,1	148,8	57,9	14,3	9,6	170,8	66,4	0,4	0,2
071 Kahvi	942,5	712,1	75,6	41,1	5,8	883,8	93,8	3,2	0,4
072 Kaakao	98,1	86,9	88,6	2,2	2,6	84,2	85,9	0,2	0,2
112 Alkoholipitoiset juomat	140,5	130,5	92,9	13,0	10,0	135,2	96,3	0,3	0,2
121 Tupakka, valmistamaton	174,0	105,8	60,8	2,6	2,4	162,6	93,4	0,3	0,2
<b>2 + 4 Raaka-aineet</b>	<b>3 696,9</b>	<b>1 646,8</b>	<b>44,5</b>	<b>232,7</b>	<b>14,1</b>	<b>1 467,4</b>	<b>39,7</b>	<b>2,8</b>	<b>0,2</b>
222 Öljysiemenet, "pehmeiden" kasviöljyjen valm.	164,2	102,1	62,2	5,3	5,2	105,1	64,0	0,2	0,2
278 Muut valmistamattomat kivennäisaineet	669,8	533,3	79,6	76,2	14,3	506,7	75,6	0,7	0,1
281 Rautamalmi	179,8	136,6	76,0	27,0	19,8	136,6	76,0	0,1	0,1
291 Muut eläinraaka-aineet	186,2	117,0	62,8	25,6	21,9	35,2	18,9	0,1	0,3
292 Muut kasviraaka-aineet	359,4	230,9	64,3	18,0	7,8	141,9	39,5	0,8	0,6
<b>3 Poltto- ja voiteluaineet</b>	<b>9 957,4</b>	<b>6 269,4</b>	<b>63,0</b>	<b>468,8</b>	<b>7,5</b>	<b>7 112,7</b>	<b>71,4</b>	<b>4,5</b>	<b>0,1</b>
322 Kivihiili, ruskohiili ja turve	842,9	649,7	77,1	106,7	16,4	523,8	62,1	0,6	0,1
323 Koksi ja briketit	347,1	340,7	98,1	30,1	8,8	335,2	96,6	0,2	0,1
333 Kivennäisöljy, raaka	6 375,1	4 047,1	63,5	241,2	6,0	4 056,0	63,6	2,6	0,1
334 Kivennäisöljytuotteet, raffinoit	2 293,3	1 182,3	51,6	84,1	7,1	2 145,4	93,5	1,0	0,0
<b>5 Kemialliset aineet ja tuotteet</b>	<b>8 145,2</b>	<b>2 680,2</b>	<b>32,9</b>	<b>157,0</b>	<b>5,9</b>	<b>2 373,1</b>	<b>29,1</b>	<b>4,8</b>	<b>0,2</b>
511 Hiilivedyt ja niiden johdannaiset	471,1	262,3	55,7	11,7	4,5	255,0	54,1	0,2	0,1
512 Alkoholit, fenolit yms.	189,2	109,4	57,8	9,6	8,8	104,2	55,1	0,2	0,1
522 Epäorgaaniset kemialliset alkuaineet, oksidit ym.	454,4	172,9	38,1	19,8	11,4	236,0	51,9	0,4	0,2
523 Muut epäorgaaniset kemikaalit	304,0	72,5	23,8	7,1	9,8	95,0	31,3	0,2	0,2
533 Pigmentit, värit, lakat yms.	361,4	197,1	54,5	9,5	4,8	126,8	35,1	0,3	0,2
541 Lääkkeet ja farmaseuttiset tuotteet	902,0	167,8	18,6	1,5	0,9	131,7	14,6	0,3	0,2
553 Hajuaine- ja kosmeettiset tuotteet	287,3	164,6	57,3	5,1	3,1	166,0	57,8	0,5	0,3
554 Saippuat, puhdistus- ja kiillotusaineet	243,7	102,3	42,0	7,6	7,4	98,9	40,6	0,2	0,2
562 Valmistetut lannoitteet	177,1	139,1	78,5	14,6	10,5	151,4	85,5	0,3	0,2
582 Kondensaatio- yms. muovit	721,6	187,4	26,0	8,6	4,6	125,4	17,4	0,3	0,2
583 Polymeeraatio- yms. muovit	1 823,3	377,7	20,7	21,5	5,7	279,1	15,3	0,6	0,2
598 Erinäiset kemialliset tuotteet	750,0	290,4	38,7	21,1	7,3	227,1	30,3	0,5	0,2
<b>6 Valmistetut tavarat valmistusainetai-</b>	<b>12 599,1</b>	<b>5 351,0</b>	<b>42,5</b>	<b>233,8</b>	<b>4,4</b>	<b>4 684,0</b>	<b>37,2</b>	<b>9,3</b>	<b>0,2</b>
611 Nahka	307,0	162,8	53,0	2,3	1,4	88,3	28,8	0,2	0,3
621 Puolivalmisteet kumista	217,3	123,3	56,8	5,0	4,1	76,6	35,2	0,2	0,2
625 Ulko- ja sisärenkaat, kumia	547,3	130,0	23,8	6,5	5,0	367,0	67,1	0,4	0,1
641 Paperi ja pahvi	630,0	190,1	30,2	11,1	5,8	166,8	26,5	0,4	0,2
642 Paperi- ja pahvituotteet	365,2	207,1	56,7	14,1	6,8	163,7	44,8	0,4	0,3
651 Tekstiililangat	757,9	94,4	12,5	3,9	4,1	84,5	11,1	0,2	0,2
652 Puuvillakankaat	469,6	120,9	25,7	3,1	2,5	75,0	16,0	0,2	0,3
653 Tekokuitukankaat	542,1	180,6	33,3	3,9	2,1	116,3	21,5	0,3	0,3
657 Erikoiskudemat	587,3	189,1	32,2	5,6	3,0	139,3	23,7	0,3	0,2
662 Keraamiset ja tulenkestävät rakennus-	221,8	179,9	81,1	20,4	11,4	151,0	68,1	0,4	0,2
663 Muut kivennäisainetuotteet	283,1	191,5	67,6	10,9	5,7	150,2	53,0	0,3	0,2
672 Valanteet ja ainekset, rautaa tai terästä	337,2	316,9	94,0	6,9	2,2	313,8	93,1	0,3	0,1
673 Tangot ja muototangot, rautaa tai terästä	486,5	101,3	20,8	6,4	6,3	141,1	29,0	0,3	0,2



## IX 3a. (Jatk. - Forts. - Cont. 1987)

SITC	A	B		C	D		E		
	Koko tuonti Total import Total imports Milj. mk	Rahtitiedon sis. tuonti Import inneh. frakttuppgift Imports incl. freight data Milj. mk	B/A %	Rahti Frakt Freight Milj. mk	C/B %	Vakuutustiedon sis. tuonti Import inneh. för- säkringsuppgift Imports incl. insurance data Milj. mk	D/A %	Vakuutus Försäkring Insurance Milj. mk	E/D %
674 Rauta- ja teräslevy, universaalirauta ja -teräs	677,3	118,9	17,6	6,4	5,4	218,6	32,3	0,3	0,2
678 Putket ja putkenosat, rautaa tai terästä	654,5	284,6	43,5	13,0	4,6	335,6	51,3	0,6	0,2
682 Kupari	344,0	184,6	53,7	6,4	3,4	161,2	46,9	0,2	0,1
684 Alumiini	546,5	122,0	22,3	3,9	3,2	145,8	26,7	0,3	0,2
691 Metallirakenteet ja niiden osat	234,2	147,8	63,1	7,2	4,9	100,2	42,8	0,2	0,2
694 Naulat, ruuvit, pultit, mutterit yms.	277,5	168,4	60,7	7,8	4,6	91,5	33,0	0,2	0,2
695 Käsityövälineet ja vaihdettavat työterät	353,6	219,9	62,2	3,8	1,7	156,5	44,3	0,3	0,2
699 Muut tavarat epäjalosta metallista	831,3	568,9	68,4	19,7	3,5	386,0	46,4	0,9	0,2
<b>7 Koneet, laitteet ja kuljetusvälineet</b>	<b>26 271,5</b>	<b>18 794,0</b>	<b>71,5</b>	<b>433,0</b>	<b>2,3</b>	<b>15 274,2</b>	<b>58,1</b>	<b>28,9</b>	<b>0,2</b>
713 Mäntäpolttomootorit	683,3	598,2	87,6	13,5	2,3	245,7	36,0	0,5	0,2
721 Maatalouskoneet ja -laitteet, pl. traktorit	322,0	250,6	77,8	9,4	3,7	184,2	57,2	0,4	0,2
722 Traktorit, pl. nojaperävaunujen veto- vaunut	409,0	356,4	87,1	6,8	1,9	304,5	74,4	0,7	0,2
723 Maansiirto-, kaivuu- yms. koneet	541,0	349,4	64,6	9,2	2,6	273,4	50,5	0,5	0,2
724 Tekstiili- ja nahkateollisuuskoneet	308,9	264,4	85,6	5,3	2,0	210,3	68,1	0,5	0,3
726 Kirjapaino- ja kirjansitomakoneet	424,7	199,6	47,0	2,4	1,2	163,6	38,5	0,4	0,2
728 Muut teollisuuden erikoiskoneet ja -laitteet	1 164,9	920,3	79,0	19,8	2,2	715,1	61,4	1,4	0,2
736 Metallintyöstökoneet	552,6	370,8	67,1	7,9	2,1	266,5	48,2	0,5	0,2
741 Kuumennus- ja jäähdytyskoneet ja -laitteet	622,7	485,2	77,9	12,7	2,6	395,0	63,4	0,8	0,2
742 Nestepumput	396,6	312,6	78,8	5,1	1,6	225,5	56,9	0,5	0,2
743 Ilmapumput, kompressorit, sentrifugit yms.	668,6	569,2	85,1	12,9	2,3	389,7	58,3	0,8	0,2
744 Nostamis- ja lastauskoneet ja laitteet, trukit	684,4	481,8	70,4	14,5	3,0	367,8	53,7	0,8	0,2
749 Erinäiset koneiden osat ja lisätarvikkeet	1 311,8	1 065,7	81,2	19,3	1,8	712,0	54,3	1,6	0,2
751 Toimistokoneet	353,2	271,6	76,9	3,8	1,4	157,9	44,7	0,5	0,3
752 ATK-laitteet	1 506,7	1 059,7	70,3	8,7	0,8	900,4	59,8	1,5	0,2
759 Toimistokoneiden ja ATK-laitteiden osat	472,2	367,3	77,8	3,6	1,0	279,4	59,2	0,4	0,2
764 Muut puhelin-, lennätin-, radio- ja tv-laitteet	1 006,9	768,9	76,4	5,9	0,8	573,2	56,9	1,0	0,2
772 Sähkövirtapiirin kytkentä- yms. laitteet	791,7	595,3	75,2	7,3	1,2	458,8	57,9	0,9	0,2
775 Kotitalouskoneet ja -laitteet	1 097,5	690,0	62,9	25,6	3,7	713,8	65,0	1,7	0,2
781 Henkilöautot	3 879,2	2 604,3	67,1	92,7	3,6	3 324,2	85,7	4,7	0,1
782 Kuorma-, paketti- ja erikoisautot	1 585,2	1 109,9	70,0	26,3	2,4	1 291,7	81,5	1,9	0,1
784 Moottoriajoneuvojen alustat ja osat	1 824,5	1 611,0	88,3	46,9	2,9	698,3	38,3	1,6	0,2
<b>8 + 9 Erinäiset tavarat</b>	<b>7 756,2</b>	<b>4 615,0</b>	<b>59,5</b>	<b>147,4</b>	<b>3,2</b>	<b>3 386,4</b>	<b>43,7</b>	<b>8,8</b>	<b>0,3</b>
821 Huonekalut	544,7	348,4	64,0	26,7	7,7	217,0	39,8	0,7	0,3
845 Päällysvaatteet, neuletuotetta	615,0	373,2	60,7	9,0	2,4	329,6	53,6	0,8	0,3
851 Jalkineet	509,2	308,9	60,7	11,4	3,7	240,4	47,2	0,7	0,3
874 Mittaus-, tarkkailu- ja analyysikojeet	790,3	619,7	78,4	7,2	1,2	396,0	50,1	0,8	0,2
882 Valokuvaus- ja elokuvaustarvikkeet	412,6	131,8	31,9	3,0	2,3	128,3	31,1	0,4	0,3
893 Muovituotteet	773,6	431,8	55,8	23,3	5,4	321,7	41,6	0,8	0,3
<b>Koko tuonti - Totalimport - Total imports</b>	<b>73 026,9</b>	<b>42 196,4</b>	<b>57,8</b>	<b>1 963,1</b>	<b>4,7</b>	<b>37 014,2</b>	<b>50,7</b>	<b>66,9</b>	<b>0,2</b>

**IX 3b. Rahdin ja vakuutuksen osuus tuontiarvosta SITC-tavaraluokituksen mukaan vuonna 1987 (lentokuljetukset)**
**Fraktns och försäkringens andel av importvärdet enligt SITC-varuklassificeringen år 1987 (flygtransporter)**  
**Share of freight and insurance of import value by SITC-classification in 1987 (air transports)**

SITC	A	B	C		D		E		E/D %
	Koko tuonti Total import Total imports Milj. mk	Rahitiedon sis. tuonti Import inneh. frakttuppgift Imports incl. freight data Milj. mk	B/A %	Rahti Frakt Freight Milj. mk	C/B %	Vakuutustiedon sis. tuonti Import inneh. försäkringsuppgift Imports incl. insurance data Milj. mk	D/A %	Vakuutus Försäkring Insurance Milj. mk	
<b>0 + 1 Elintarvikkeet</b>	<b>35,9</b>	<b>28,2</b>	<b>78,7</b>	<b>9,8</b>	<b>34,7</b>	<b>12,0</b>	<b>33,4</b>	<b>0,0</b>	<b>0,2</b>
034 Kala, tuore, jäädytetty tai jäädytetty	2,4	1,7	71,7	0,8	44,8	0,1	5,9	0,0	0,3
054 Kasvikset, tuoreet tai kuivatut	22,8	22,3	97,8	8,1	36,5	10,1	44,3	0,0	0,2
<b>2 + 4 Raaka-aineet</b>	<b>48,7</b>	<b>25,9</b>	<b>53,1</b>	<b>5,7</b>	<b>21,9</b>	<b>10,7</b>	<b>22,0</b>	<b>0,1</b>	<b>1,0</b>
212 Turkisnahat, valmistamattomat	6,6	1,4	20,7	0,0	3,2	0,6	9,4	0,0	0,2
292 Muut kasviraaka-aineet	40,3	24,0	59,5	5,4	22,5	9,9	24,5	0,1	1,1
<b>3 Poltto- ja voiteluaineet</b>	<b>1,0</b>	<b>0,8</b>	<b>78,6</b>	<b>0,2</b>	<b>26,9</b>	<b>0,6</b>	<b>62,0</b>	<b>0,0</b>	<b>0,2</b>
<b>5 Kemialliset aineet ja tuotteet</b>	<b>409,2</b>	<b>130,6</b>	<b>31,9</b>	<b>7,5</b>	<b>5,8</b>	<b>71,5</b>	<b>17,5</b>	<b>0,1</b>	<b>0,2</b>
515 Orgaaniset metalli- ja epämetalliyhdisteet	35,0	13,9	39,7	0,2	1,3	10,9	31,3	0,0	0,3
524 Radioaktiiviset ja niiden kaltaiset aineet	26,9	12,7	47,3	0,8	6,4	3,0	11,0	0,0	0,2
541 Lääkkeet ja farmaseuttiset tuotteet	210,1	38,9	18,5	1,2	3,1	19,6	9,3	0,0	0,2
<b>6 Valmistetut tavarat valmistusaineittain</b>	<b>319,5</b>	<b>175,2</b>	<b>54,8</b>	<b>17,0</b>	<b>9,7</b>	<b>100,1</b>	<b>31,3</b>	<b>0,2</b>	<b>0,2</b>
611 Nahka	23,7	14,2	60,0	1,1	8,0	9,0	38,0	0,0	0,2
612 Nahka- ja tekonahkatavarat	13,5	9,8	73,0	1,9	19,0	6,1	45,0	0,0	0,1
613 Turkisnahat, valmistetut	32,2	21,8	67,6	0,4	2,0	15,1	46,9	0,0	0,1
652 Puuvillakankaat	9,8	5,5	55,8	0,7	12,2	3,2	32,1	0,0	0,2
653 Tekokuitukankaat	13,0	5,1	39,0	0,8	15,6	2,1	16,3	0,0	0,3
664 Lasi	17,9	10,9	60,6	0,4	3,4	7,4	41,2	0,0	0,1
678 Putket ja putkenosat, rautaa tai terästä	6,0	5,0	83,7	0,7	13,2	3,7	61,3	0,0	0,2
695 Käsityövälineet ja vaihdettavat työterät	66,1	28,0	42,4	1,7	6,0	14,3	21,6	0,0	0,2
<b>7 Koneet, laitteet ja kuljetusvälineet</b>	<b>2 907,4</b>	<b>2 076,3</b>	<b>71,4</b>	<b>100,0</b>	<b>4,8</b>	<b>1 319,9</b>	<b>45,4</b>	<b>2,1</b>	<b>0,2</b>
713 Mäntäpolttomoottorit	23,3	20,5	87,8	2,2	10,6	6,9	29,6	0,0	0,2
743 Ilmapumput, kompressorit, sentrifugit yms.	33,5	28,5	85,1	2,4	8,3	13,6	40,6	0,0	0,2
749 Erinäiset koneiden osat ja lisätarvikkeet	87,1	75,5	86,6	6,9	9,1	37,9	43,5	0,0	0,2
752 ATK-laitteet	579,9	447,4	77,2	15,2	3,4	379,5	65,4	0,5	0,1
759 Toimistokoneiden ja ATK-laitteiden osat	338,6	278,1	82,1	8,5	3,1	223,6	66,0	0,3	0,1
764 Muut puhelin-, lennätin-, radio- ja tv-laitteet	265,4	196,7	74,1	7,5	3,8	123,4	46,5	0,2	0,1
772 Sähkövirtapiiriin kytkentä- yms. laitteet	170,3	132,2	77,6	7,6	5,7	83,3	48,9	0,1	0,2
774 Sähkölääkintä- ja röntgenlaitteet	64,7	54,3	83,8	1,7	3,1	23,0	35,5	0,1	0,2
776 Kuvaputket, diodit, transistorit yms.	413,2	228,7	55,3	6,7	3,0	141,0	34,1	0,2	0,1
778 Muut sähkökoneet, -laitteet ja -tarvikkeet	127,9	103,1	80,6	4,8	4,6	63,9	49,9	0,1	0,2
784 Moottoriajoneuvojen alustat ja osat	53,6	47,9	89,4	8,9	18,7	16,1	30,0	0,0	0,2
792 Lentokoneet	266,0	130,6	49,1	1,1	0,9	20,6	7,7	0,0	0,2
<b>8 + 9 Erinäiset tavarat</b>	<b>1 375,4</b>	<b>921,6</b>	<b>67,0</b>	<b>49,1</b>	<b>5,3</b>	<b>499,2</b>	<b>36,3</b>	<b>1,1</b>	<b>0,2</b>
843 Päällysvaatteet, naisten, tyttöjen, lasten	55,1	31,7	57,6	4,3	13,6	28,1	51,1	0,1	0,3
874 Mittaus-, tarkkailu- ja analyysikojeet	411,0	305,0	74,2	8,4	2,8	195,8	47,6	0,3	0,2
881 Kameran yms. laitteet	44,3	32,8	74,0	1,3	3,8	21,2	47,8	0,1	0,3
884 Linsit, särmiot, peilit ym. optiset esineet	70,0	47,7	68,1	1,4	2,9	25,7	36,8	0,0	0,2
885 Kellot	58,2	30,6	52,6	1,1	3,4	19,7	33,8	0,0	0,2
898 Soittimet ja niiden osat, äänilevyt	139,0	87,9	63,2	4,0	4,6	46,5	33,5	0,1	0,2
<b>Koko tuonti – Totalimport – Total imports</b>	<b>5 097,1</b>	<b>3 358,7</b>	<b>65,9</b>	<b>189,3</b>	<b>5,6</b>	<b>2 014,0</b>	<b>39,5</b>	<b>3,6</b>	<b>0,2</b>

**IX 4a. Rahdin osuus tuontiarvosta SITC-tavaraluokituksen mukaan lähetysmaittain vuonna 1987 (merikuljetukset)**  
**Fraktens andel av importvärdet enligt SITC-klassificeringen och enligt avsändningsländer år 1987 (sjötransporter)**  
**Share of freight of import value by SITC-classification and by countries of consignment in 1987 (sea transports)**

SITC	Lähetysmaa Avsändningsland Country of consignment	A	B		C	
		Koko tuonti Total- import Total imports Milj. mk	Rahtitiedon sis. tuonti import inneh. fraktoppgift Imports incl. freight data Milj. mk	B/A %	Rahti Frakt Freight Milj. mk	C/B %
<b>0 + 1</b>	<b>Elintarvikkeet</b>	<b>4 600,6</b>	<b>2 840,0</b>	<b>61,7</b>	<b>290,4</b>	<b>10,2</b>
	DE Saksan l.t – Fr Tyskl.	416,7	281,2	67,5	24,3	8,6
	DK Tanska – Danmark	255,2	83,6	32,7	5,4	6,5
	ES Espanja – Spanien	202,8	154,4	76,1	28,9	18,7
	FR Ranska – Frankr.	143,4	134,7	93,9	15,5	11,5
	GB Iso-Brit. – Storbrit.	142,5	106,8	74,9	5,1	4,8
	NL Alankomaat – Nederl.	430,4	302,7	70,3	32,0	10,6
	SE Ruotsi – Sverige	449,7	151,5	33,7	9,0	5,9
	IL Israel	111,1	82,7	74,4	20,0	24,3
	US USA	257,2	141,7	55,1	13,4	9,5
	CR Costa Rica	157,3	147,5	93,8	14,4	9,7
	BR Brasilia – Brasil.	232,7	204,9	88,1	15,5	7,6
	CO Kolumbia – Colombia	260,6	259,8	99,7	16,3	6,3
<b>2 + 4</b>	<b>Raaka-aineet</b>	<b>3 696,9</b>	<b>1 646,8</b>	<b>44,5</b>	<b>232,7</b>	<b>14,1</b>
	DE Saksan l.t – Fr Tyskl.	271,5	99,4	36,6	12,8	12,9
	DK Tanska – Danmark	271,6	135,8	50,0	15,4	11,3
	GB Iso-Brit. – Storbrit.	573,6	446,1	77,8	50,4	11,3
	NL Alankomaat – Nederl.	457,6	214,4	46,9	19,3	9,0
	SE Ruotsi – Sverige	523,8	282,8	54,0	57,9	20,5
	US USA	250,8	96,1	38,3	9,6	10,0
<b>24</b>	<b>Puutavara</b>	<b>266,1</b>	<b>62,0</b>	<b>23,3</b>	<b>11,2</b>	<b>18,1</b>
	DE Saksan l.t – Fr Tyskl.	23,4	10,5	45,0	1,6	15,2
	SE Ruotsi – Sverige	17,1	9,5	55,6	1,3	13,3
<b>27</b>	<b>Kivennäisaineet, valmistamattomat</b>	<b>798,0</b>	<b>636,5</b>	<b>79,8</b>	<b>113,7</b>	<b>17,9</b>
	GB Iso-Brit. – Storbrit.	373,9	365,1	97,6	39,9	10,9
	PL Puola – Polen	30,6	25,9	84,5	5,5	21,3
	SE Ruotsi – Sverige	62,6	58,0	92,6	20,4	35,2
<b>28</b>	<b>Malmit ja metalliromu</b>	<b>913,0</b>	<b>254,9</b>	<b>27,9</b>	<b>41,2</b>	<b>16,1</b>
	GB Iso-Brit. – Storbrit.	32,0	29,6	92,5	2,4	8,0
	SE Ruotsi – Sverige	209,7	136,3	65,0	22,6	16,5
<b>3</b>	<b>Poltto- ja voiteluaineet, sähkövirta</b>	<b>9 957,4</b>	<b>6 269,4</b>	<b>63,0</b>	<b>468,8</b>	<b>7,5</b>
	DE Saksan l.t – Fr Tyskl.	167,9	130,4	77,7	11,1	8,5
	GB Iso-Brit. – Storbrit.	740,2	269,5	36,4	17,3	6,4
	NL Alankomaat – Nederl.	268,0	241,1	89,9	17,2	7,1
	PL Puola – Polen	787,9	627,0	79,6	72,4	11,6
	SE Ruotsi – Sverige	106,5	74,5	69,9	4,6	6,2
	SU SNL – Sovjetun.	7 170,6	4 398,4	61,3	281,5	6,4
	SA Saudi-Arab. – Saudiarab.	431,2	340,9	79,1	31,9	9,4
	CO Kolumbia – Colombia	44,9	44,9	100,0	13,7	30,5
<b>32</b>	<b>Kivihiili, koksi, briketit yms.</b>	<b>1 190,0</b>	<b>990,4</b>	<b>83,2</b>	<b>136,8</b>	<b>13,8</b>
	DE Saksan l.t – Fr Tyskl.	87,1	87,1	100,0	7,2	8,3
	GB Iso-Brit. – Storbrit.	43,6	43,1	99,0	6,3	14,6
	PL Puola – Polen	358,1	357,3	99,8	56,8	15,9
	SE Ruotsi – Sverige	55,3	55,3	100,0	3,2	5,8
	SU SNL – Sovjetun.	496,5	334,8	67,4	36,9	11,0
	CO Kolumbia – Colombia	44,9	44,9	100,0	13,7	30,5
<b>33</b>	<b>Kivennäisöljyt ja kivennäisöljytuotteet</b>	<b>8 766,4</b>	<b>5 278,4</b>	<b>60,2</b>	<b>332,0</b>	<b>6,3</b>
	DE Saksan l.t – Fr Tyskl.	80,8	43,3	53,6	3,9	8,9
	GB Iso-Brit. – Storbrit.	696,6	226,3	32,5	11,0	4,9
	NL Alankomaat – Nederl.	259,9	234,8	90,3	16,3	7,0
	PL Puola – Polen	429,8	269,7	62,7	15,7	5,8
	SU SNL – Sovjetun.	6 674,0	4 063,6	60,9	244,6	6,0
	SA Saudi-Arab. – Saudiarab.	430,8	340,9	79,1	31,9	9,4

## IX 4a. (Jatk. – Forts. – Cont. 1987)

SITC	Lähetysmaa Avsändningsland Country of consignment	A Koko tuonti Total- import Total imports Milj. mk	B Rahtitiedon sis. tuonti Import inneh. frakttuppgift Imports incl. freight data Milj. mk	B/A %	C Rahti Frakt Freight Milj. mk	C/B %
<b>5</b>	<b>Kemialliset aineet ja tuotteet</b>	<b>8 145,2</b>	<b>2 680,2</b>	<b>32,9</b>	<b>157,0</b>	<b>5,9</b>
	BE Belgia – Belgien	633,7	201,3	31,8	10,6	5,2
	DD Saksan d.t – Tyska dr.	121,4	68,7	56,6	7,3	10,7
	DE Saksan l.t – Fr Tyskl.	2 110,7	530,5	25,1	33,8	6,4
	DK Tanska – Danmark	394,5	89,6	22,7	5,3	5,9
	FR Ranska – Frankr.	370,1	140,0	37,8	7,0	5,0
	GB Iso-Brit. – Storbrit.	799,2	215,9	27,0	11,7	5,4
	NL Alankomaat – Nederl.	997,6	571,4	57,3	28,1	4,9
	SE Ruotsi – Sverige	1 110,3	475,7	42,8	20,6	4,3
	US USA	211,1	57,1	27,0	2,9	5,1
<b>6</b>	<b>Valmistetut tavarat valmistusaineittain</b>	<b>12 599,1</b>	<b>5 351,0</b>	<b>42,5</b>	<b>233,8</b>	<b>4,4</b>
	AT Itävalta – Österr.	318,3	67,8	21,3	2,8	4,1
	BE Belgia – Belgien	551,8	255,9	46,4	11,3	4,4
	CH Sveitsi – Schweiz	303,6	109,9	36,2	3,7	3,3
	DE Saksan l.t – Fr Tyskl.	3 190,1	1 801,0	56,5	64,5	3,6
	DK Tanska – Danmark	394,9	190,0	48,1	12,0	6,3
	ES Espanja – Spanien	171,9	65,4	38,1	3,5	5,4
	FR Ranska – Frankr.	741,2	247,5	33,4	12,7	5,1
	GB Iso-Brit. – Storbrit.	1 121,3	430,7	38,4	16,9	3,9
	IT Italia – Italien	852,8	556,2	65,2	32,1	5,8
	NL Alankomaat – Nederl.	447,5	231,0	51,6	10,2	4,4
	NO Norja – Norge	406,1	98,2	24,2	4,1	4,2
	SE Ruotsi – Sverige	2 655,1	913,8	34,4	35,2	3,9
	US USA	85,2	54,1	63,5	3,2	6,0
<b>7</b>	<b>Koneet, laitteet ja kuljetusvälineet</b>	<b>26 271,5</b>	<b>18 794,0</b>	<b>71,5</b>	<b>433,0</b>	<b>2,3</b>
	AT Itävalta – Österr.	309,5	214,3	69,2	3,9	1,8
	BE Belgia – Belgien	691,8	461,7	66,7	11,4	2,5
	CH Sveitsi – Schweiz	691,8	478,8	69,2	7,2	1,5
	DE Saksan l.t – Fr Tyskl.	7 855,0	6 604,1	84,1	110,1	1,7
	DK Tanska – Danmark	814,9	596,7	73,2	15,5	2,6
	ES Espanja – Spanien	206,0	142,1	69,0	4,9	3,4
	FR Ranska – Frankr.	1 213,3	913,4	75,3	21,0	2,3
	GB Iso-Brit. – Storbrit.	1 607,5	1 349,3	83,9	21,5	1,6
	IT Italia – Italien	1 333,4	1 109,6	83,2	40,5	3,7
	NL Alankomaat – Nederl.	1 417,3	811,8	57,3	13,8	1,7
	NO Norja – Norge	479,7	260,9	54,4	4,9	1,9
	SE Ruotsi – Sverige	5 645,0	4 215,3	74,7	66,6	1,6
	JP Japani – Japan	2 921,8	1 003,1	34,3	82,0	8,2
	US USA	405,9	275,1	67,8	14,6	5,3
<b>8 + 9</b>	<b>Erinäiset tavarat</b>	<b>7 756,2</b>	<b>4 615,0</b>	<b>59,5</b>	<b>147,4</b>	<b>3,2</b>
	DE Saksan l.t – Fr Tyskl.	1 385,5	986,0	71,2	24,5	2,5
	DK Tanska – Danmark	531,9	341,2	64,2	8,6	2,5
	FR Ranska – Frankr.	348,4	267,9	76,9	6,6	2,5
	GB Iso-Brit. – Storbrit.	551,8	362,4	65,7	8,1	2,2
	IT Italia – Italien	743,9	672,7	90,4	31,3	4,6
	NL Alankomaat – Nederl.	361,3	238,2	65,9	7,0	3,0
	PT Portugali – Portugal	407,9	235,3	57,7	6,5	2,8
	SE Ruotsi – Sverige	1 417,9	635,9	44,8	17,4	2,7
	<b>Koko tuonti – Totalimport – Total imports</b>	<b>73 026,9</b>	<b>42 196,4</b>	<b>57,8</b>	<b>1 963,1</b>	<b>4,7</b>

**IX 4b. Rahdin osuus tuontiarvosta SITC-tavaraluokituksen mukaan lähetysmaittain vuonna 1987 (lentokuljetukset)**
**Fraktens andel av importvärdet enligt SITC-klassificeringen och enligt avsändningsländer år 1987 (flygtransporter)**  
**Share of freight of import value by SITC-classification and by countries of consignment in 1987 (air transports)**

SITC	Lähetysmaa Avsändningsland Country of consignment	A		B		C	
		Koko tuonti Total- import Total imports Milj. mk	Rahtitiedon sis. tuonti Import inneh. frakttuppgift Imports incl. freight data Milj. mk	B/A %	Rahti Frakt Freight Milj. mk	C/B %	
<b>0 + 1</b>	<b>Elintarvikkeet</b>	<b>35,9</b>	<b>28,2</b>	<b>78,7</b>	<b>9,8</b>	<b>34,7</b>	
	ES Espanja – Spanien	22,4	22,2	99,1	8,1	36,5	
	US USA	5,0	2,0	39,7	0,3	15,7	
<b>2 + 4</b>	<b>Raaka-aineet</b>	<b>48,7</b>	<b>25,9</b>	<b>53,1</b>	<b>5,7</b>	<b>21,9</b>	
	ES Espanja – Spanien	6,5	4,7	72,1	0,7	14,7	
	NL Alankomaat – Nederl.	11,2	7,2	64,4	1,1	15,2	
	KE Kenia – Kenya	2,0	1,1	55,2	0,1	5,1	
	TH Thaimaa – Thailand	4,0	2,7	68,9	1,3	48,3	
	US USA	7,7	2,4	31,8	0,8	32,7	
	CO Kolumbia – Colombia	3,4	2,0	60,2	0,6	28,9	
<b>3</b>	<b>Poltto- ja voiteluaineet, sähkövirta</b>	<b>1,0</b>	<b>0,8</b>	<b>78,6</b>	<b>0,2</b>	<b>26,9</b>	
<b>5</b>	<b>Kemialliset aineet ja tuotteet</b>	<b>409,2</b>	<b>130,6</b>	<b>31,9</b>	<b>7,5</b>	<b>5,8</b>	
	BE Belgia – Belgien	27,4	11,9	43,5	0,5	4,3	
	CH Sveitsi – Schweiz	23,9	9,7	40,5	0,4	4,4	
	DE Saksan l.t – Fr Tyskl.	76,2	24,3	32,0	1,5	6,0	
	DK Tanska – Danmark	21,7	10,5	48,4	0,2	1,5	
	FR Ranska – Frankr.	17,2	7,7	45,0	0,3	4,3	
	GB Iso-Brit. – Storbrit.	47,8	15,2	31,9	1,0	6,8	
	SE Ruotsi – Sverige	35,7	4,8	13,5	0,2	4,8	
	JP Japani – Japan	12,1	7,8	63,9	0,7	9,6	
	US USA	43,7	22,5	51,4	1,7	7,7	
<b>6</b>	<b>Valmistetut tavarat valmistusaineittain</b>	<b>319,5</b>	<b>175,2</b>	<b>54,8</b>	<b>17,0</b>	<b>9,7</b>	
	DE Saksan l.t – Fr Tyskl.	34,9	27,3	78,0	2,9	10,5	
	GB Iso-Brit. – Storbrit.	32,8	20,0	59,6	1,6	8,2	
	IT Italia – Italian	12,2	9,0	74,0	1,2	13,4	
	SE Ruotsi – Sverige	45,1	11,9	26,3	0,8	6,8	
	JP Japani – Japan	21,3	11,5	54,1	1,2	10,2	
	US USA	33,4	25,1	75,1	1,9	7,6	
<b>7</b>	<b>Koneet, laitteet ja kuljetusvälineet</b>	<b>2 907,4</b>	<b>2 076,3</b>	<b>71,4</b>	<b>100,0</b>	<b>4,8</b>	
	BE Belgia – Belgien	51,7	40,3	78,0	3,1	7,6	
	CH Sveitsi – Schweiz	81,4	55,7	68,4	2,1	3,7	
	DE Saksan l.t – Fr Tyskl.	457,7	320,9	70,1	15,6	4,9	
	DK Tanska – Danmark	38,4	28,0	73,0	1,5	5,3	
	FR Ranska – Frankr.	225,8	152,2	67,4	5,4	3,5	
	GB Iso-Brit. – Storbrit.	346,5	245,4	70,8	9,1	3,7	
	IE Irlanti – Irland	54,0	23,7	43,9	0,8	3,5	
	IT Italia – Italian	65,3	48,8	74,7	2,0	4,0	
	NL Alankomaat – Nederl.	87,1	56,7	65,1	2,6	4,6	
	SE Ruotsi – Sverige	215,3	180,8	84,0	5,1	2,8	
	JP Japani – Japan	314,1	226,6	72,1	21,9	9,7	
	US USA	757,9	524,5	69,2	15,8	3,0	
<b>8 + 9</b>	<b>Erinäiset tavarat</b>	<b>1 375,4</b>	<b>921,6</b>	<b>67,0</b>	<b>49,1</b>	<b>5,3</b>	
	CH Sveitsi – Schweiz	64,8	47,4	73,1	1,1	2,3	
	DE Saksan l.t – Fr Tyskl.	154,4	111,6	72,3	4,2	3,7	
	FR Ranska – Frankr.	50,9	37,4	73,5	1,6	4,2	
	GB Iso-Brit. – Storbrit.	176,4	116,1	65,8	4,6	3,9	
	IT Italia – Italian	53,9	40,1	74,3	1,9	4,8	
	SE Ruotsi – Sverige	76,6	45,8	59,9	1,4	3,0	
	HK Hongkong	72,5	41,4	57,1	5,7	13,9	
	JP Japani – Japan	118,4	68,3	57,7	5,4	7,9	
	TW Taiwan	5,7	4,4	76,6	0,9	20,1	
	US USA	273,1	213,0	78,0	8,1	3,8	
	<b>Koko tuonti – Totalimport – Total imports</b>	<b>5 097,1</b>	<b>3 358,7</b>	<b>65,9</b>	<b>189,3</b>	<b>5,6</b>	

## X LIKENNETILASTOT

Liikennetilastolukuihin sisältyy normaalin ulkomaanliikenteen lisäksi kauttakulkuliikenne. Muista raja-alueista poiketen läntisen ja pohjoisen maarajan liikennelukuihin sisältyy myös rajaliikenne. Kuorma-autojen osalta rajaliikenne on sisällytetty liikennetilastoihin vuodesta 1978 lähtien.

Liikennetilastoja on laadittu vuodesta 1954 lähtien.

## X TRAFIKSTATISTIK

I trafikstatistiken ingår utöver den normala utrikestrafiken även siffrorna för transitotrafiken. I motsats till siffrorna för de övriga gränsområdena ingår i trafikalen för den västra och norra gränsen även siffrorna för gränstrafiken. För lastbilarnas del har gränstrafiken ingått i trafikstatistiken sedan år 1978.

Trafikstatistik har uppgjorts sedan år 1954.

## X 1. Ulkomaanliikenteessä maahan saapuneet kulkuneuvot vuosina 1978 – 1987

Transportmedel som anlänt till landet i utrikestrafik åren 1978 – 1987

Vehicles arrived in foreign traffic in 1978 – 1987

Vuosi År Year	Laivat <sup>1)</sup> Fartyg <sup>1)</sup> Ships <sup>1)</sup>	Lentokoneet Flygmaskiner Airplanes	Rautatievaunut <sup>2)</sup> Järnvägsvagnar <sup>2)</sup> Railway waggons <sup>2)</sup>	Tavaraliikenteessä saapuneet kuorma-autot Lastbilar i godstrafik Lorries in goods traffic
1978 .....	22 107	19 327	217 304	126 072
1979 .....	23 006	21 007	228 946	126 922
1980 .....	22 739	21 862	246 053	135 688
1981 .....	22 783	21 262	262 660	142 913
1982 .....	20 526	21 068	245 348	121 095
1983 .....	20 993	23 397	265 935	111 186
1984 .....	22 148	21 095	314 550	109 666
1985 .....	21 143	21 890	310 479	114 328
1986 .....	21 509	23 085	322 447	117 248
1987 .....	22 114	26 350	355 893	121 720

1) Tarkoittaa sekä suoraan ulkomailta että ulkomailta toisen Suomen sataman kautta saapuneita aluksia. – Avser både direkt från utlandet och från utlandet via annan finsk hamn anlända fartyg. – Means ships arriving directly from abroad or via another Finnish port.

2) Tarkoittaa Neuvostoliitosta saapuneita tavara- ja henkilövaunuja. – Avser från Sovjetunionen anlända gods- och personvagnar. – Means goods waggons as well as passenger coaches arriving from the Soviet Union.

## X 2a. Ulkomaanliikenteessä maahan saapuneet ajoneuvot tulopaikan mukaan vuonna 1987

Fordon som anlät till landet i utrikestrafik enligt ankomstort år 1987

Vehicles arrived in foreign traffic by place of arrival in 1987

Tulopaikka Ankomstort Place of arrival	Henkilö- autot Person- bilar Cars	Linja- autot Bussar Buses	Kuorma-autot – Lastbilar Lorries		Perävaunut <sup>1)</sup> – Släpvagnar <sup>1)</sup> Trailers <sup>1)</sup>		Kontit – Containerar. Containers	
			Kuormatut Med last With cargo	Ilman kuormaa Utan last Without cargo	Kuormatut Med last With cargo	Ilman kuormaa Utan last Without cargo	Kuormatut Med last With cargo	Ilman kuormaa Utan last Without cargo
Helsinki – Helsingfors	56 489	2 563	15 226	958	35 020	627	65 581	4 400
Turku – Åbo	74 549	4 587	19 984	1 669	12 148	546	2 555	418
Naantali – Nådendal	85 931	1 800	9 817	655	1 603	18	–	–
Maarianhamina – Mariehamn	59 827	860	1 047	46	–	–	–	–
Eckerö	41 474	419	337	22	–	–	–	–
Hanko – Hangö	167	–	170	34	5 983	100	173	1 709
Kotka	1	–	–	1	26	–	2 349	4 237
Hamina – Fredrikshamn	35	–	1	–	–	–	908	182
Raahe – Brahestad	1	–	–	–	–	–	–	–
Kokkola – Karleby	888	197	6	2	7	2	–	–
Pietarsaari – Jakobstad	1 287	287	7	8	1	16	–	–
Vaasa – Vasa	46 895	2 763	3 015	1 015	462	49	–	–
Kaskinen – Kaskö	8 080	86	422	45	1	–	–	–
Pori – Björneborg	–	–	–	–	–	14	1 347	558
Rauma – Raumo	42	–	7	1	21	–	1 521	1 241
Vaalimaa	6 310	3 863	5 020	3 795	–	–	–	–
Nuijamaa	2 679	2 263	1 120	1 738	–	–	–	–
Vainikkala	–	–	–	–	–	–	5 644	166
Rajajooseppi	281	147	1 555	9	–	–	–	–
Aavasaksa	472 118	1 255	1 440	3 756	–	–	–	–
Pello	258 377	503	671	1 932	–	–	–	–
Kolari	112 727	399	2 270	967	–	–	–	–
Muonio	69 789	135	79	145	–	–	–	–
Karesuvanto	142 109	503	3 759	354	–	–	–	–
Tornio – Torneå	2 230 003	10 012	12 627	13 649	–	–	–	–
Kivilompolo	62 976	2 183	4 451	848	–	–	–	–
Karigasniemi	84 327	1 836	628	325	–	–	–	–
Nuorgam	70 528	1 629	978	296	–	–	–	–
Näätämö	31 343	563	229	420	–	–	–	–
Kilpisjärvi	84 648	779	2 515	1 649	–	–	–	–
<b>Yhteensä – Summa – Total</b>	<b>4 003 881</b>	<b>39 632</b>	<b>87 381</b>	<b>34 339</b>	<b>55 272</b>	<b>1 372</b>	<b>80 078</b>	<b>12 911</b>

<sup>1)</sup> Ilman vetoyksikköä maahan saapuneet erilliset perävaunut.  
Utan dragenhet till landet anlända enskilda släpvagnar.  
Separate trailers arrived in the country without pull unit.

## X 2b. Ulkomaanliikenteessä maasta lähteneet ajoneuvot menopaikan mukaan vuonna 1987

Fordon som avgått från landet i utrikestrafik enligt avgångsort år 1987

Vehicles departed in foreign traffic by place of departure in 1987

Menopaikka Avgångsort Place of departure	Henkilö- autot Person- bilar Cars	Linja- autot Bussar Buses	Kuorma-autot – Lastbilar Lorries		Perävaunut <sup>1)</sup> – Släpvagnar <sup>1)</sup> Trailers <sup>1)</sup>		Kontit – Containerar Containers	
			Kuormatut Med last With cargo	Ilman kuormaa Utan last Without cargo	Kuormatut Med last With cargo	Ilman kuormaa Utan last Without cargo	Kuormatut Med last With cargo	Ilman kuormaa Utan last Without cargo
Helsinki – Helsingfors	54 449	2 827	11 714	2 532	33 927	1 532	36 224	22 997
Turku – Åbo	76 594	4 374	20 669	1 984	14 327	277	1 750	774
Naantali – Nådendal	87 833	1 878	8 954	761	1 533	46	–	–
Maarianhamina – Mariehamn	60 065	867	672	262	–	–	–	–
Eckerö	43 135	563	201	163	–	–	–	–
Hanko – Hangö	171	–	116	65	5 201	359	2 144	32
Kotka	26	–	7	6	60	13	13 352	356
Hamina – Fredrikshamn	43	–	2	–	–	–	1 706	456
Kokkola – Karleby	472	116	21	14	–	–	–	–
Pietarsaari – Jakobstad	1 460	274	10	10	1	5	–	–
Vaasa – Vasa	48 479	2 651	4 177	411	514	6	–	–
Kaskinen – Kaskö	7 675	65	244	67	–	–	–	–
Pori – Björneborg	–	–	–	–	–	–	2 173	170
Rauma – Raumo	–	–	9	33	264	4	3 588	931
Vaalimaa	6 659	3 855	8 452	1 317	–	–	–	–
Nuijamaa	2 537	2 219	1 751	716	–	–	–	–
Vainikkala	–	–	–	–	–	–	7 253	69
Rajajooseppi	273	142	86	1 416	–	–	–	–
Aavasaksa	470 284	1 336	3 642	1 686	–	–	–	–
Pello	247 475	543	1 897	2 111	–	–	–	–
Kolari	108 208	393	2 772	742	–	–	–	–
Muonio	68 711	131	120	113	–	–	–	–
Karesuvanto	131 716	458	2 585	1 276	–	–	–	–
Tornio – Torneå	2 037 885	9 532	20 022	12 385	–	–	–	–
Kivilompolo	64 242	2 294	4 805	1 061	–	–	–	–
Karigasniemi	80 314	1 727	483	393	–	–	–	–
Nuorgam	66 468	1 612	702	500	–	–	–	–
Näätämö	32 638	510	733	22	–	–	–	–
Kilpisjärvi	85 948	774	4 536	332	–	–	–	–
<b>Yhteensä – Summa – Total</b>	<b>3 783 760</b>	<b>39 141</b>	<b>99 382</b>	<b>30 378</b>	<b>55 827</b>	<b>2 242</b>	<b>68 190</b>	<b>25 785</b>

<sup>1)</sup> Ilman vetoyksikköä maasta lähteneet erilliset perävaunut.  
Utan dragenhet från landet avgångna enskilda släpvagnar.  
Separate trailers departed from the country without pull unit.



## X 3a. Ulkomaanliikenteessä maahan saapuneet ajoneuvot rekisteröintimaittain vuonna 1987

Fordon som anlânt till landet i utrikestrafik enligt registreringsländer år 1987

Vehicles arrived in foreign traffic by countries of registration in 1987

Rekisteröintimaa Registreringsland Country of registration	Henkilö- autot Person- bilar Cars	Linja- autot Bussar Buses	Kuorma-autot – Lastbilar Lorries		Perävaunut – Släpvagnar Trailers		Kontit <sup>1)</sup> – Containerar <sup>1)</sup> Containers <sup>1)</sup>			
			Kuormatut Med last With cargo	Ilman kuormaa Utan last Without cargo	Kuormatut Med last With cargo	Ilman kuormaa Utan last Without cargo	Kuormatut Med last With cargo	Ilman kuormaa Utan last Without cargo		
AT	Itävalta – Österr.	1 712	88	80	4	229	8	1	–	
BE	Belgia – Belgien	843	102	45	–	5	–	1 879	432	
BG	Bulgaria – Bulgar.	28	1	462	133	–	–	–	–	
CH	Sveitsi – Schweiz	2 325	111	55	8	25	–	–	–	
CS	Tšekkoslov. – Tjeckosl.	54	1	369	16	30	–	–	–	
DD	Saksan d.t. – Tyska dr.	48	1	3	–	1 303	–	1 074	–	
DE	Saksan l.t. – Fr Tyskl.	29 799	1 777	715	83	2 453	25	27 795	5 789	
DK	Tanska – Danmark	4 627	505	4 601	194	1 094	13	1 516	311	
ES	Espanja – Spanien	751	16	77	2	23	–	189	13	
FI	Suomi – Finland	2 085 696	27 822	39 432	23 536	29 812	814	–	–	
FR	Ranska – Frankr.	3 106	73	184	6	2	–	589	223	
GB	Iso-Brit. – Storbrit.	2 287	61	183	8	1 442	5	9 195	1 019	
GR	Kreikka – Grekland	20	4	7	–	–	–	108	2	
HU	Unkari – Ungern	70	5	1 825	68	13	–	9	–	
IE	Irlanti – Irland	5	–	6	–	1	–	–	–	
IS	Islanti – Island	9	–	–	–	–	–	25	138	
IT	Italia – Italien	4 223	42	78	1	378	1	32	–	
NL	Alankomaat – Nederl.	3 314	141	1 287	26	11 899	219	15 492	1 230	
NO	Norja – Norge	260 999	3 608	13 468	1 472	161	5	127	15	
PL	Puola – Polen	539	9	36	5	–	–	3 092	494	
PT	Portugali – Portugal	4	3	5	–	3	–	16	–	
RO	Romania – Rumänien	7	–	202	2	1	–	–	–	
SE	Ruotsi – Sverige	1 602 185	5 056	20 178	5 914	6 309	257	11 933	3 051	
SU	SNTL – Sovjetun.	955	202	4 028	2 721	81	25	1 163	57	
TR	Turkki – Turkiet	4	3	10	–	–	–	11	–	
YU	Jugoslavia – Jugosl.	20	–	45	139	1	–	–	–	
EG	Egypti – Egypten	–	–	–	–	–	–	53	–	
TN	Tunisia – Tunisien	2	–	–	–	–	–	–	–	
ZM	Sambia – Zambia	26	–	–	–	–	–	–	–	
ZR	Zaire	4	–	–	–	–	–	–	–	
AF	Afganistan – Afghan.	–	–	–	–	–	–	6	10	
CN	Kiina – Kina	–	–	–	–	–	–	426	–	
CY	Kypros – Cypern	4	–	–	–	–	–	7	–	
IL	Israel	40	–	–	–	–	–	170	–	
IQ	Irak	2	–	–	–	–	–	–	–	
IR	Iran	9	–	–	–	–	–	2	105	
JP	Japani – Japan	6	–	–	–	4	–	5 164	22	
KR	Korean tas – R.Korea	–	–	–	–	–	–	2	–	
LB	Libanon	2	–	–	1	–	–	–	–	
SA	Saudi-Arab. – Saudiarab.	14	–	–	–	–	–	–	–	
CA	Kanada – Canada	14	–	–	–	–	–	1	–	
US	USA	119	1	–	–	3	–	1	–	
BM	Bermuda	2	–	–	–	–	–	–	–	
AU	Australia – Austr.	2	–	–	–	–	–	–	–	
<b>Koko liikenne – Hela tra- fiken – Total traffic</b>			<b>4 003 881</b>	<b>39 632</b>	<b>87 381</b>	<b>34 339</b>	<b>55 272</b>	<b>1 372</b>	<b>80 078</b>	<b>12 911</b>

1) Lähtömaittain – Enligt avgångsland – By country of departure (Viimeinen lähtömaa – Det sista avgångslandet – Last country of departure)

X 3b. Ulkomaanliikenteessä maasta lähteneet ajoneuvot rekisteröintimaittain vuonna 1987<sup>1)</sup>Fordon som avgått från landet i utrikestrafik enligt registreringsländer år 1987<sup>1)</sup>Vehicles departed in foreign traffic by countries of registration in 1987<sup>1)</sup>

Rekisteröintimaa Registreringsland Country of registration	Kuorma-autot – Lastbilar Lorries		Perävaunut – Släpvagnar Trailers		Kontit <sup>2)</sup> – Containerar <sup>2)</sup> Containers <sup>2)</sup>	
	Kuormatut Med last With cargo	Ilman kuormaa Utan last Without cargo	Kuormatut Med last With cargo	Ilman kuormaa Utan last Without cargo	Kuormatut Med last With cargo	Ilman kuormaa Utan last Without cargo
AT Itävalta – Österr. ....	36	28	143	43	1	–
BE Belgia – Belgien ....	16	9	16	1	1 268	619
BG Bulgaria – Bulgar. ....	290	267	–	–	–	9
CH Sveitsi – Schweiz ....	45	16	17	–	391	185
CS Tšekkoslov. – Tjeckosl. ....	292	85	9	20	–	–
DD Saksan d.t. – Tyska dr. ....	9	4	955	497	215	918
DE Saksan l.t. – Fr Tyskl. ....	347	382	2 138	424	28 906	8 022
DK Tanska – Danmark ....	3 698	801	1 336	129	770	434
ES Espanja – Spanien ....	21	61	12	5	81	116
FI Suomi – Finland ....	55 437	15 992	31 101	453	–	–
FR Ranska – Frankr. ....	79	113	3	–	482	263
GB Iso-Brit. – Storbrit. ....	101	23	1 288	90	6 076	2 427
GR Kreikka – Grekland ....	–	4	–	–	403	–
HU Unkari – Ungern ....	1 379	404	3	1	6	–
IE Irlanti – Irland ....	1	4	–	–	–	–
IS Islanti – Island ....	–	–	–	–	284	39
IT Italia – Italien ....	31	74	352	10	1	–
NL Alankomaat – Nederl. ....	524	765	11 705	328	6 919	4 794
NO Norja – Norge ....	13 253	2 679	39	10	24	1
PL Puola – Polen ....	11	31	2	–	983	1 093
PT Portugali – Portugal ....	–	3	3	–	70	17
RO Romania – Rumänien ....	11	195	–	–	–	21
SE Ruotsi – Sverige ....	18 454	7 100	6 597	231	9 524	6 200
SU SNTL – Sovjetun. ....	5 194	1 323	101	–	709	627
TR Turkki – Turkiet ....	11	3	–	–	25	–
YU Jugoslavia – Jugosl. ....	142	12	–	–	–	–
EG Egypti – Egypten ....	–	–	–	1	175	–
CN Kiina – Kina ....	–	–	–	–	419	–
CY Kypros – Cypern ....	–	–	–	–	62	–
HK Hongkong ....	–	–	–	–	77	–
ID Indonesia – Indones. ....	–	–	–	–	4	–
IL Israel ....	–	–	–	–	325	–
IN Intia – Indien ....	–	–	–	–	10	–
IR Iran ....	–	–	–	–	27	–
JP Japani – Japan ....	–	–	–	–	6 401	–
KR Korean tas – R.Korea ....	–	–	–	–	251	–
LB Libanon ....	–	–	–	–	74	–
PH Filipp. ....	–	–	–	–	6	–
SY Syyria – Syrien ....	–	–	–	–	105	–
SA Saudi-Arab. – Saudiarab. ....	–	–	–	–	1	–
TW Taiwan ....	–	–	–	–	5	–
CA Kanada – Canada ....	–	–	–	–	762	–
US USA ....	–	–	7	–	–	–
CR Costa Rica ....	–	–	–	–	24	–
GT Guatemala ....	–	–	–	–	12	–
NI Nicaragua ....	–	–	–	–	90	–
AR Argentiina – Argent. ....	–	–	–	–	2	–
CL Chile ....	–	–	–	–	1	–
AU Australia – Austr. ....	–	–	–	–	2 179	–
NZ U.Seelanti – Nya Zeel. ....	–	–	–	–	40	–
<b>Koko liikenne – Hela trafiken – Total traffic</b>	<b>99 382</b>	<b>30 378</b>	<b>55 827</b>	<b>2 243</b>	<b>68 190</b>	<b>25 785</b>

1) Lähteneistä henkilö- ja linja-autoista tietoa ei ole kerätty. – För personbilar och bussar har uppgifter inte erhållits. – For cars and busses no data is available.

2) Määräimaittain – Enligt bestämmelseland – By country of destination. (Ensimmäinen määrämaa – Det första bestämmelselandet – First country after departure)

## XI VERONKANTOTILASTOT

### Tilastointiperiaatteet

Veronkantotilastoissa esitetään tiedot tuontitavaroiden verotuksesta maahantuonnin yhteydessä. Tilasto laaditaan kerran vuodessa vuositilastona.

Tilastoaineisto veronkantotilastoissa on lähes sama kuin tuonnin tavaratilastoissakin. Tullivarastojen osalta tiedot perustuvat kuitenkin varastosta ottoihin, jolloin verotuskin tapahtuu. Lisäksi veronkantoaineistoon sisältyvät korjaustavarat.

Veronkantotiedot on saatu tullauksen yhteydessä tullauspäätöksistä. Tullauspäätöksiin myöhemmin tehtyjä muutoksia (lisäkanto tai palautus) ei pääsääntöisesti ole otettu huomioon ja tämän vuoksi tilastolliset kantoluvut poikkeavat jossain määrin tosiasiallisesta nettokannosta.

Taulukossa 1 esitetyt kantotiedot ovat tilinpidon mukaisia lukuja ja poikkeavat tämän vuoksi muiden taulukoiden kantoluvuista.

Veronkantotilastoissa ei ole voitu ottaa huomioon käytännön verotusmenettelyn vaikutusta veronkantoa laskettaessa. Lähinnä tämä koskee tapauksia, joissa tuontitavaraa käytetään vientitavaran valmistukseen ja tähän perustuvaa tuontiverovapautta ei toteuteta tuonnin yhteydessä vaan vasta viennin tapahduttua.

Veronkantotilastoissa tuonti esitetään jaoteltuna veronalaiseen ja verottomaan tuontiin. Veronalainen tuonti tarkoittaa tuontia, josta on kannettu tullia tai muuta veroa. Veroton tuonti tarkoittaa a.o. verolain perusteella verotonta tuontia. Tavaralla ollessa tulliton tulliverolain nojalla ei siitä yleensä kanneta muitakaan veroja, vaikka kantotilastossa tämä vapausperuste esiintyykin vain tuontitullin kohdalla.

Tavaralla ollessa tulliton useamman vaihtoehtoisen perusteen nojalla (esim. e-vapaa tai Efta-vapaa) tilastoitu vapausperuste on määräytynyt tavaranhaltijan tullausilmoituksessaan käyttämän perusteen nojalla. Mikäli tavara kuitenkin on ollut suoraan tullitariffin perusteella tulliton (yleinen tulli = vapaa) vapausperusteeksi on tilastoitu tämä vapaus vaikka tavarasta olisikin esitetty tullittomuuteen oikeuttava tavaratodistus. Kuitenkin tavaralla ollessa tulliton suoraan tulliverolain nojalla, vapausperusteeksi on aina tilastoitu kyseinen tulliverolain kohta.

Vapaakauppasopimuskohtelu tarkoittaa tullikohdeltelua, jossa tavaratodistuksen perusteella sovelletaan yleistä tullia alemmaa tullia tai tullittomuutta. Vapaakauppasopimuskohtelun alaiseen tuon-

## XI SKATTEUPPBÖRDSSTATISTIK

### Principerna för uppgörande av statistiken

Statistiken över skatteuppbörd ger uppgifter om importerade varors beskattning vid införseln. Statistiken publiceras som årsstatistik.

Databasen i skatteuppbördsstatistiken är i stort sett densamma som i importvarustatistiken. Uppgifterna om införseln via tullager baserar sig dock på förtullningar från tullager vid vilken tidpunkt även beskattningen sker. Datan för skatteuppbörd inbegriper också reparationsvaror.

Uppgifterna om skatteuppbörd baserar sig på vid förtullningen givna förtullningsbeslut. Eventuella ändringar i förtullningsbesluten (tilläggsuppbörd eller restitution) som gjorts efteråt har i regel lämnats obeaktade och därför avviker de statistiska siffrorna i någon mån från den faktiska netto-uppbörden.

Uppgifterna om uppbörd i tabell 1 är baserade på bokföringen och avviker därför från uppbörds-siffrorna i andra tabeller.

Det har inte varit möjligt att i statistiken över skatteuppbörd beakta den verkan det praktiska skatteförfarandet har vid beräkandet av den slutliga och faktiska skatteuppbörden. Närmast gäller detta sådana fall, där importvaror används för tillverkning av exportvaror och den härpå baserade skattefriheten inte genomförs vid införseln utan först efter utförseln.

Införseln har i statistiken över skatteuppbörd uppdelats i skattebelagd och skattefri införsel. Skattebelagd införsel avser införsel för vilken utgått tull eller annan skatt. Skattefri införsel avser införsel som är skattefri enligt vederbörande skattelag. Om en vara är tullfri enligt tullskattelagen är den vanligen också befriad från andra skatter, även om denna befrielsegrund endast utprädes i statistiken över importtull.

Då det finns flera alternativa grunder till tullfrihet för en vara (t.ex. e-fri eller Efta-fri) anges i statistiken såsom befrielsegrund den grund som varuhavaren har anmält i tulldeklarationen. Om varan emellertid är tullfri direkt enligt tulltariffen (allmän tull = fri), utgör denna grund den statistiska befrielsegrund, om också ett varucertifikat som berättigar till tullfrihet har företetts. Om varan emellertid är tullfri direkt enligt tullskattelagen, baserar sig den statistiska befrielsegrund alltid på ifrågavarande lagrum.

Frihandelsavtalsbehandling avser tullbehandling där man på basen av varucertifikat tillämpar en lägre tullsats än den allmänna tullen eller tullfrihet. Införseln enligt frihandelsavtalsbehandling

tiin sisältyy myös yleistä teollisuustullia alemmalla vapaakauppasopimukseen perustuvalla teollisuustullilla tapahtuva tuonti.

Yleinen tullikohtelu sisältää yleisen tullen lisäksi, ellei toisin esitetä, yleisen teollisuustullin (e- ja t-tullit) mukaisen tuonnin ja yleinen tullivapaa tuonti tullittoman tuonnin tullitariffin, tulliverolain sekä teollisuustullin mukaan.

Liikevaihtoveron kannossa ei ole otettu huomioon vähennyksenä liikevaihtoverolain 28 §:n mukaisia alkutuotevähennykseen perustuvia liikevaihtoveron palautuksia.

Veronkantotilastoissa tuonnin arvo tarkoittaa tavaran tullausarvoa eli sen kauppaa-arvoa tuontipaikalla Suomessa (CIF). Arvoon ei sisälly mitään maahantuonnin yhteydessä kannettavia veroja.

Insidensi tarkoittaa kannon suhdetta arvoon, joko koko arvoon tai veronalaiseen arvoon.

Tavaraluokituksina käytetään taulukoissa 5 ja 6 tavaran käytön mukaista luokitusta ja taulukoissa 3 ja 7 Tulliyhteistyöneuvoston nimikkeistöä (CCCN).

Taulukossa 8 maa tarkoittaa tavaran alkuperämaata. Taulukossa esitetään vain ne maat, joista tuonti oli vähintään 1 milj. mk.

### Tulli- ja tuontimaksukohtelut

Yleinen tulli- ja tuontimaksukohtelu: Tullitariffilaki, Tuontimaksulaki, Tulliverolaki.

### Vapaakauppasopimuskohtelu

Efta-kohtelu: Ruotsi, Norja, Itävalta, Sveitsi, Islanti.

EEC-kohtelu: Belgia, Luxemburg, Saksan liittotasavalta, Tanska, Espanja, Ranska, Iso-Britannia, Kreikka, Irlanti, Italia, Alankomaat, Portugal.

Neuvostoliitto-kohtelu.

KEVSOS-kohtelu: Bulgaria, Saksan demokraattinen tasavalta, Tšekkoslovakia, Unkari, Puola.

Kehitysmää-kohtelu (GSP) Generalized system of preferences: BG MT RO TR YU CN IL KP MN VN sekä ulkomaankauppatilaston kehitysmaat paitsi EH NA RE SH BN IO MO NT TW GL PM AI AN BM KN PR XC XD XE FK GF CK NU XF XG XH XK.

omfattar också den införsel som enligt frihandelsavtal är berättigad till en lägre industritull än den allmänna industritullen.

Under allmän tullbehandling faller, om inte annat framställs, förutom införsel enligt allmän tull också införsel enligt allmän industritull (t- och e-tull) medan allmän tullfri införsel avser den införsel som är tullfri enligt tulltariffen eller tullskattelagen eller på grund av industritull.

Uppbördens av omsättningsskatt inbegriper inte som avdrag de s.k. primärproduktavdrag, som baserar sig på 28 § i omsättningsskattelagen.

Införselns värde i statistiken över skatteuppbörd avser varans tullvärde, dvs. dess transaktionsvärde på importorten i Finland (CIF). Värdet inbegriper inte skatter som uppbärs vid importen.

Med incidens förstås uppbördens förhållande till värdet, antingen till hela värdet eller till det skattebelagda värdet.

Varuklassificeringen baserar sig i tabellerna 5 och 6 på varornas användning och i tabellerna 3 och 7 på Tullsamarbetsrådets nomenklatur (CCCN).

Landbegreppet i tabell 8 avser varans ursprungsland. I tabellen uppträder endast de länder, varifrån importen överstiger 1 milj. mk.

### Tull- och importavgiftsbehandling

Allmän tull- och importavgiftsbehandling: Lagen om tulltariff, Lagen om importavgifter, Tullskattelagen.

### Frihandelsavtalsbehandling

Efta-behandling: Sverige, Norge, Österrike, Schweiz, Island.

EEC-behandling: Belgien, Luxemburg, Förbundsrepubliken Tyskland, Danmark, Spanien, Frankrike, Storbritannien, Grekland, Irland, Italien, Nederländerna, Portugal.

Sovjetunionen-behandling.

KEVSOS-behandling: Bulgarien, Tyska demokratiska republiken, Tjeckoslovakien, Ungern, Polen.

Utvecklingslands-behandling (GSP) Generalized system of preferences: BG MT RO TR YU CN IL KP MN VN samt u-länderna i utrikeshandelsstatistiken, utom EH NA RE SH BN IO MO NT TW GL PM AI AN BM KN PR XC XD XE FK GF CK NU XF XG XH XK.

**Muu tullikohtelu**

Teollisuustulli- ja teollisuustuontimaksukohtelu: t-teollisuustullit ja t-tuontimaksut, e-tullit.

Tulliverolain mukainen kohtelu: Ulkomaankauppatilastoon sisältyvä TVL:n mukainen kohtelutuonti.

**Annan tullbehandling**

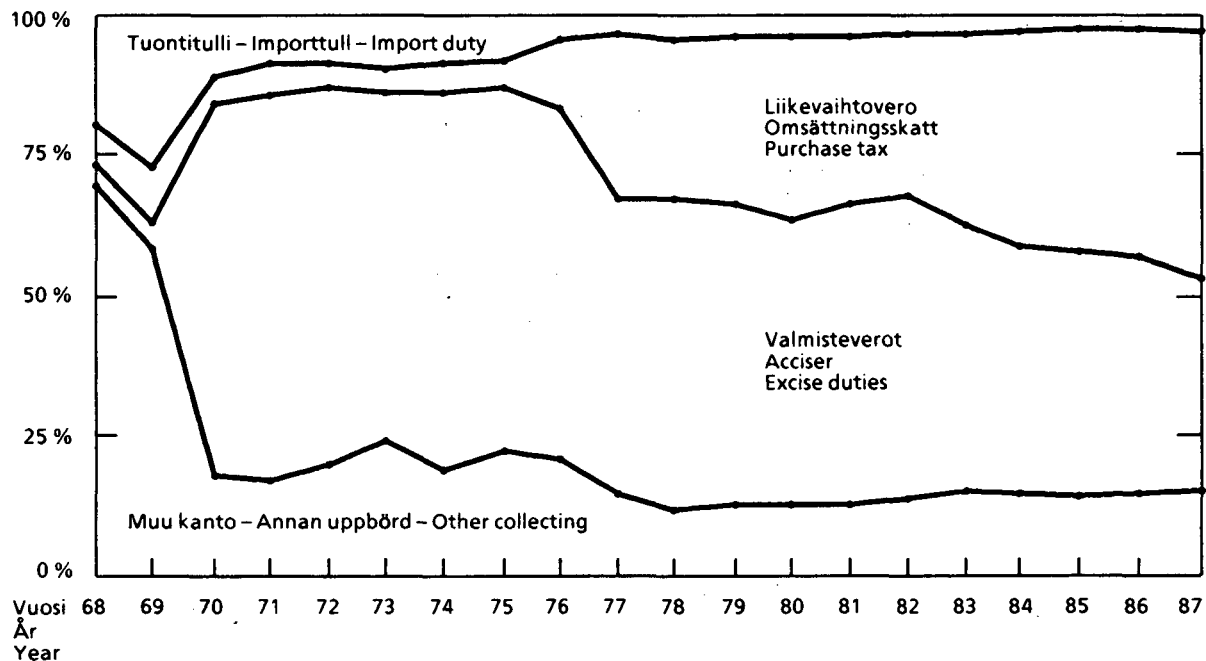
Industritull- och industriimportavgiftsbehandling: t-industritull och t-importavgifter, e-tull.

Behandling enligt tullskattelagen: I utrikeshandelsstatistiken redovisad införsel enligt TSL.

**XI 1. Tullilaitoksen kanto tilinpidon mukaan vuosina 1968 – 1987**  
**Uppbörden vid tullverket enligt räkenskaper åren 1968 – 1987**  
**Collecting in the Customs Department by accounts in 1968 – 1987**

Vuosi År Year	Tuontitulli Importtull Import duty		Liikevaihtovero Omsättnings- skatt Purchase tax		Valmisteverot Acciser Excise duties		Auto- ja moot- toripyörävero Skatt på bilar och motorcyklar Tax on automo- biles and motor- cycles		Muu kanto Annan uppbörd Other collecting		Koko kanto Totala upp- börden Total collecting		Osuus val- tion vero- tuloista Andel av skatten till staten Share of state taxes
	milj. mk	%	milj. mk	%	milj. mk	%	milj. mk	%	milj. mk	%	milj. mk	%	
1968	236	19,5	82	6,8	51	4,2	165	13,6	675	55,8	1 209	100,0	15,6
1969	257	26,7	97	10,1	50	5,2	292	30,3	268	27,8	964	100,0	11,3
1970	296	10,7	140	5,1	1 826	66,0	313	11,3	191	6,9	2 766	100,0	29,3
1971	256	8,4	184	6,1	2 074	68,3	277	9,1	244	8,0	3 036	100,0	29,1
1972	305	8,7	172	4,9	2 321	66,2	401	11,4	308	8,8	3 507	100,0	28,4
1973	395	9,3	206	4,9	2 619	61,7	616	14,5	409	9,6	4 245	100,0	28,1
1974	399	8,6	251	5,4	3 087	66,2	469	10,1	457	9,8	4 664	100,0	25,3
1975	442	7,6	342	5,8	3 753	64,1	699	11,9	617	10,5	5 853	100,0	27,0
1976	386	5,0	880	11,5	4 820	63,0	809	10,6	754	9,9	7 649	100,0	35,3
1977	393	3,6	3 249	29,5	5 754	52,3	859	7,8	742	6,7	10 997	100,0	36,9
1978	508	4,1	3 555	28,9	6 772	55,1	875	7,1	579	4,7	12 289	100,0	39,6
1979	606	4,0	4 578	30,0	8 204	53,7	1 211	7,9	671	4,4	15 270	100,0	45,1
1980	751	4,2	5 686	31,9	9 233	51,7	1 273	7,1	903	5,1	17 846	100,0	45,2
1981	764	3,9	6 015	30,5	10 448	53,0	1 483	7,5	995	5,0	19 705	100,0	42,1
1982	844	3,8	6 399	28,5	12 202	54,4	1 747	7,8	1 238	5,5	22 429	100,0	43,0
1983	810	3,5	7 840	34,1	10 823	47,1	2 152	9,4	1 374	6,0	22 999	100,0	40,9
1984	864	3,3	9 928	37,9	11 657	44,5	2 417	9,2	1 342	5,1	26 208	100,0	39,8
1985	781	2,7	11 493	39,7	12 697	43,8	2 621	9,0	1 382	4,8	28 974	100,0	39,2
1986	856	2,7	12 628	40,2	13 191	42,0	3 253	10,4	1 479	4,7	31 407	100,0	39,2
1987	1 028	3,2	14 125	43,7	12 033	37,3	3 684	11,4	1 428	4,4	32 297	100,0	37,1

**Tärkeimpien verojen osuudet vuosina 1968 – 1987**  
**De viktigaste skatternas andel åren 1968 – 1987**  
**Share of the most important taxes in 1968 – 1987**



Liikevaihtoveron kanto maahantuonnin yhteydessä siirtyi myös tukkuverovelvollisten osalta tullilaitoksen tehtäväksi vuoden 1976 aikana. – Tullverket ålades att under år 1976 handha uppbörden av omsättningskatt i samband med import även för de partiskattskyldigas del.

Valmisteverojen kanto kotimaisen tuotannon osalta siirtyi tullilaitoksen tehtäväksi vuonna 1970. – Uppbörden av acciser för den inhemska produktionen har alltsedan år 1970 ankommit på tullverket.

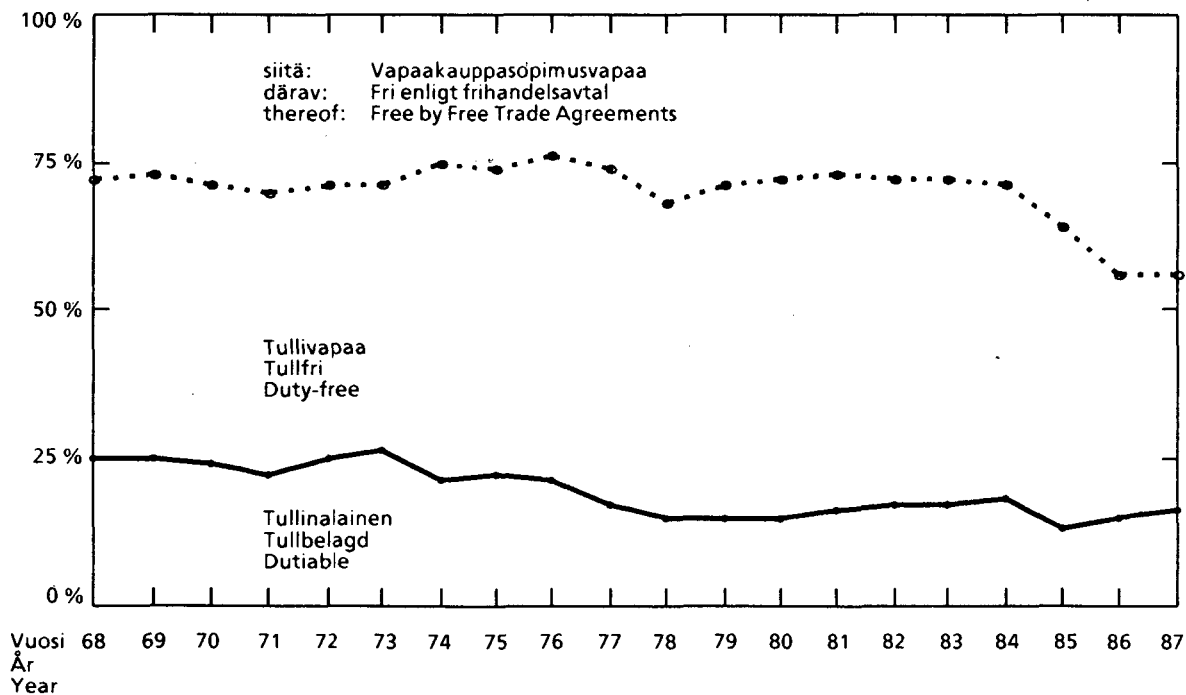
## XI 2a. Eri tullikohteluiden osuus tuonnista vuosina 1968 – 1987

Olika tullbehandlingars andel av importen åren 1968 – 1987  
Share of different duty treatments in imports in 1968 – 1987

Vuosi År Year	Osuus koko tuonnista – Andel av totalimporten – Share of total imports %							
	Tullinalainen Tullbelagd Dutiable	Tulliton Tullfri Duty-free	Yleinen tullikohtelu Allmän tullbehandling General duty treatment		Vapaakauppasopimuskohtelu Behandling enligt frihandelsavtal Treatment by Free Trade Agreements			GSP-kohtelu GSP-behandling GSP-treatment
			Tullinalainen Tullbelagd Dutiable	Tulliton Tullfri Duty-free	Efta- kohtelu Efta- behandling Efta- treatment	EEC-kohtelu EEC-behand- ling EEC-treat- ment	SNTL- ja KEVSOS- kohtelu SRRF- och KEVSOS- behandling USSR- and KEVSOS- treatment	
1968	25	75	23	47	29	–	–	
1969	25	75	23	48	27	–	1	–
1970	24	76	23	47	29	–	1	–
1971	22	78	21	48	29	–	1	–
1972	25	75	24	46	28	–	1	0
1973	26	74	26	45	27	–	1	0
1974	21	79	10	54	16	19	1	0
1975	22	78	8	52	16	22	2	0
1976	21	79	7	55	15	20	2	0
1977	17	83	8	57	13	20	2	0
1978	15	85	10	53	12	21	2	1
1979	15	85	10	56	12	19	2	1
1980	15	85	10	57	11	20	2	1
1981	16	84	11	57	10	19	2	1
1982	17	83	12	55	9	21	2	1
1983	17	83	12	55	9	21	2	1
1984	18	82	13	53	10	22	1	1
1985	13	87	13	51	8	25	2	1
1986	15	85	15	41	10	31	2	1
1987	16	84	16	40	10	31	2	1

## Tullivapaan tuonnin osuus vuosina 1968 – 1987

Den tullfria importens andel åren 1968–1987  
Share of duty-free imports in 1968 – 1987



**XI 2b. Tuonti tullikohtelun mukaan vuosina 1968 – 1987**  
**Importen enligt tullbehandling åren 1968 – 1987**  
**Imports by duty treatment in 1968 – 1987**

Vuosi År Year	Koko tuonti – Totalimport – Total imports					Yleinen tullikohtelu – Allmän tullbehandling – General duty treatment			
	Tullin- alainen Tullbelagd Dutiable milj. mk	Tulliton <sup>1)</sup> Tullfri Duty-free milj. mk	Tullinkanto Tulluppbörd Collected duties milj. mk	A <sup>2)</sup> Insidenssi Incidence %	B <sup>3)</sup> Insidenssi Incidence %	Tullin- alainen Tullbelagd Dutiable milj. mk	Tulliton Tullfri Duty-free milj. mk	Tullinkanto Tulluppbörd Collected duties milj. mk	Insidenssi Incidence %
1968	1 565	4 787	247,4	3,9	15,8	1 483	3 009	242,0	16,3
1969	2 014	6 079	276,3	4,5	13,7	1 896	3 903	269,2	14,2
1970	2 566	8 061	305,2	2,8	11,9	2 454	5 034	299,7	12,2
1971	2 479	8 783	278,7	2,5	11,2	2 408	5 433	275,2	11,4
1972	3 136	9 399	339,1	2,7	10,8	3 029	5 780	333,9	11,0
1973	4 198	11 642	426,4	2,7	10,2	4 083	7 169	420,9	10,3
1974	5 204	19 393	422,4	1,7	8,1	2 342	13 241	224,4	9,6
1975	5 910	20 679	449,2	1,7	7,6	2 118	13 812	227,4	10,7
1976	5 887	21 755	400,0	1,4	6,8	2 054	15 233	216,2	10,5
1977	5 078	24 601	400,2	1,3	7,9	2 275	16 819	241,5	10,6
1978	4 896	27 336	569,7	1,8	11,6	3 304	17 190	431,0	13,0
1979	6 536	37 423	679,1	1,5	10,4	4 382	24 547	528,1	12,1
1980	8 572	48 444	821,1	1,4	9,6	5 789	32 436	630,9	10,9
1981	9 630	51 935	810,1	1,3	8,4	6 911	35 240	667,5	9,7
1982	10 649	53 821	878,1	1,4	8,2	7 600	35 811	721,2	9,5
1983	12 252	59 815	835,5	1,2	6,8	8 598	39 390	720,5	8,4
1984	13 737	62 156	896,7	1,2	6,5	9 642	40 108	768,1	8,0
1985	10 703	70 536	802,8	1,0	7,5	10 393	41 157	791,9	7,6
1986	11 863	65 415	894,9	1,2	7,5	11 533	32 016	878,6	7,6
1987	14 242	72 099	1 145,3	1,3	8,0	13 785	34 236	1 119,7	8,1

1) Tullittoman tuonnin arvoon ei sisälly vuosina 1968 – 1979 se tulliton tuonti, joka oli tuontimaksunalaista tai tuontimaksutonta. – Värdet av den tullfria importen innehåller inte för åren 1968 – 1979 den tullfria import som var belagd med importavgift eller fri från importavgift. – Value of duty-free imports do not include in 1968 – 1979 duty-free imports liable to import levy or free of import levy.

2) Kannon suhde koko tuontiin – Uppbörden i förhållande till totalimporten – Relation of collected duties to total imports

3) Kannon suhde tullinalaiseen tuontiin – Uppbörden i förhållande till den tullbelagda importen – Relation of collected duties to total imports



## XI 2b. (Jatk. – Forts. – Cont. 1987)

Vuosi År Year	Efta-kohtelu – Efta-behandling – Efta-treatment					EEC-kohtelu – EEC-behandling – EEC-treatment				
	Tuonti Efta- maista Importen från Efta- länderna Imports from Efta- countries milj. mk	Kohtelunäläinen tuonti Importen enligt behandling Imports by treatment				Tuonti EEC- maista Importen från EEC- länderna Imports from EEC- countries milj. mk	Kohtelunäläinen tuonti Importen enligt behandling Imports by treatment			
		Tullin- alainen Tullbelagd Dutiable milj. mk	Tulliton Tullfri Duty-free milj. mk	Tullin- kanto Tull- uppbörd Collected duties milj. mk	Insidenssi Incidens Incidence %		Tullin- alainen Tullbelagd Dutiable milj. mk	Tulliton Tullfri Duty-free milj. mk	Tullin- kanto Tull- uppbörd Collected duties milj. mk	Insidenssi Incidens Incidence %
1968	2 498	82	1 778	5,3	6,5	1 767	–	–	–	–
1969	3 291	104	2 114	6,2	5,9	2 322	–	–	–	–
1970	4 332	101	2 936	5,0	4,9	2 977	–	–	–	–
1971	4 778	56	3 254	2,7	4,8	3 090	–	–	–	–
1972	5 230	76	3 493	3,7	4,8	3 602	–	–	–	–
1973	6 448	64	4 263	3,1	4,8	4 566	–	–	–	–
1974	5 989	6	3 970	0,2	2,4	9 394	2 855	1 817	197,8	6,9
1975	6 362	8	4 285	0,4	5,0	10 331	3 668	2 109	210,9	5,7
1976	6 630	4	4 082	0,2	5,6	9 914	3 615	1 976	166,9	4,6
1977	6 417	4	3 852	0,3	6,7	10 581	2 613	3 412	141,4	5,4
1978	6 824	8	4 170	0,6	7,0	11 535	1 401	5 301	118,1	8,4
1979	8 872	11	5 362	0,7	6,5	15 222	1 830	6 738	123,2	6,7
1980	10 238	13	6 239	0,8	6,3	19 460	2 390	8 822	153,0	6,4
1981	10 650	15	5 975	0,8	4,9	20 029	2 233	9 445	110,6	5,0
1982	11 552	20	6 014	1,1	5,5	21 514	2 578	10 671	128,6	5,0
1983	12 498	25	6 756	1,1	4,1	24 184	3 096	12 141	93,1	3,0
1984	13 594	28	7 415	1,2	4,2	26 704	3 506	12 969	106,4	3,0
1985	14 725	34	6 726	1,2	3,5	30 188	104	20 470	3,3	3,2
1986	15 123	36	7 367	1,0	2,7	33 616	294	23 493	15,4	5,2
1987	16 343	38	8 574	0,9	2,4	38 691	419	26 238	24,7	5,9

## XI 2b. (Jatk. - Forts. - Cont. 1987)

Vuosi År Year	SNTL- ja KEVSOS-kohtelu SRRF- och KEVSOS-behandling USSR- and KEVSOS-treatment				GSP-kohtelu GSP-behandling GSP-treatment		
	Tuonti SNTL:sta ja KEVSOS-maista Importen från SRRF och KEVSOS- länderna Imports from USSR and KEVSOS- countries milj. mk	Kohtelunalainen tuonti Importen enligt behandling Imports by treatment			Insidensi Incidence %	Tuonti GSP- maista Importen från GSP-länderna Imports by GSP-countries milj. mk	GSP:n mukaan tulliton tuonti Tullfri import enligt GSP Imports, duty- free by GSP milj. mk
		Tullinalainen Tullbelagd Dutiable milj. mk	Tulliton Tullfri Duty-free milj. mk	Tullinkanto Tulluppbörd Collected duties milj. mk			
1968	1 124	..	..	..	..	-	-
1969	1 089	14	62	0,8	6,0	-	-
1970	1 388	11	90	0,5	5,0	-	-
1971	1 645	16	96	0,8	5,0	-	-
1972	1 574	31	116	1,6	5,0	894	12
1973	2 069	50	175	2,5	5,0	1 182	37
1974	4 678	1	276	0,1	5,0	2 243	91
1975	4 952	116	411	10,6	9,2	2 605	62
1976	5 694	213	384	16,6	7,8	2 887	81
1977	6 500	185	391	17,0	9,2	3 434	127
1978	6 599	184	494	19,9	10,9	3 364	181
1979	10 167	314	509	27,1	8,6	5 213	267
1980	14 140	380	631	36,5	9,6	7 591	316
1981	16 714	407	825	28,0	6,9	6 222	441
1982	17 812	388	742	23,7	6,1	5 203	574
1983	20 472	417	819	15,3	3,7	4 871	698
1984	19 936	370	796	14,1	3,8	5 180	857
1985	19 275	5	1 424	0,2	3,9	6 204	748
1986	13 390	0	1 716	0,0	43,8	5 362	824
1987	13 747	-	2 080	-	-	5 097	970

**XI 2c. Tuontimaksunalainen tuonti vuosina 1968 – 1987**  
**Importen belagd med importavgift åren 1968 – 1987**  
**Imports liable to import levy in 1968 – 1987**

Vuosi År Year	Tuontimaksunalainen Belagd med importavgift Liable to import levy milj. mk	Tuontimaksuton Fri från importavgift Free from import levy milj. mk	Tuontimaksun kanto Uppbörd av importavgift Collected import levy milj. mk
1968	287	72	158,6
1969	338	74	159,3
1970	343	102	154,8
1971	368	104	150,1
1972	470	101	160,5
1973	568	191	170,4
1974	741	328	151,3
1975	1 046	367	204,4
1976	754	136	174,6
1977	822	160	220,6
1978	17	88	17,9
1979	25	238	24,2
1980	118	340	35,6
1981	197	435	103,5
1982	571	343	301,7
1983	28	115	16,3
1984	38	154	16,8
1985	42	172	17,5
1986	57	164	22,5
1987	83	121	132,2

Osa tuontimaksuista muutettiin vuonna 1978 tulleiksi ja valmisteveroiksi – En del av importavgifterna ändrades år 1978 till tullar och acciser – A part of import levies have been changed to import duties and excise duties in 1978

Tavaran ollessa sekä tullinalaista että tuontimaksunalaista sen tuonnin arvo sisältyy vuosina 1968 – 1979 tullinalaisen tuonnin arvoon (ei tuontimaksunalaisen tuonnin arvoon) – Om varan är belagd med såväl tull som importavgift, ingår under åren 1968 – 1979 importvärdet i värdet av den tullbelagda importen (inte i värdet av den med importavgift belagda importen) – Goods liable to import duty and import levy are included in dutiable import value in 1968 – 1979 (not in import value liable to import levy)

### XI 3. Tuonti CCCN-ryhmittäin tullikohtelun mukaan vuosina 1966 – 1987

Importen enligt CCCN-kapitel och enligt tullbehandling åren 1966 – 1987

Imports by CCCN-chapters and by duty treatment in 1966 – 1987

Vuosi År Year	Tullinalainen tuonti – Tullbelagd import – Dutiable imports						Tulliton tuonti – Tullfri import – Duty-free imports			
	Yleisen tullin mukaan Enligt allmän tull By general duty			Vapaakauppasopimusten mukaan Enligt frihandelsavtal By Free Trade Agreements			Yleisen tullin mukaan Enligt allmän tull By general duty		Vapaakauppasopimusten mukaan Enligt frihandelsavtal By Free Trade Agreements	
	Arvo Värde Value milj. mk	Osuus <sup>1)</sup> Andel Share %	Insidenssi Incidens Incidence %	Arvo Värde Value milj. mk	Osuus <sup>1)</sup> Andel Share %	Insidenssi Incidens Incidence %	Arvo Värde Value milj. mk	Osuus <sup>1)</sup> Andel Share %	Arvo Värde Value milj. mk	Osuus <sup>1)</sup> Andel Share %
<b>Elintarvikkeet – Livsmedel – Foods (CCCN 1 – 24)</b>										
1966 – 1970	1 383	50,2	82,0	58	2,1	4,6	1 092	39,6	224	8,1
1971 – 1975	1 957	45,5	15,3	79	1,8	7,3	1 543	35,8	738	16,9
1976 – 1980	4 154	29,8	18,1	90	0,6	7,0	7 873	56,4	1 847	13,2
1981 – 1985	11 284	44,7	10,8	193	0,8	8,0	9 230	36,5	4 555	18,0
1986 – 1987	5 408	47,4	10,9	170	1,5	8,2	3 270	28,7	2 562	22,4
<b>Tuontimaksunalainen tuonti – Importen belagd med importavgift – Imports liable to import levy</b>										
1966 – 1970	1 508			1			389		9	
1971 – 1975	3 173			21			1 037		54	
1976 – 1980	1 710			25			917		44	
1981 – 1985	812			64			1 218		–	
1986 – 1987	68			71			284		1	
<b>Tuontimaksuton tuonti – Importen fri från importavgift – Imports free from import levy</b>										
<b>Kivnäisaineet ml. polttoaineet – Mineraliska ämnen inkl. bränslen – Mineral products incl. fuels (CCCN 25 – 27)</b>										
1966 – 1970	56	1,2	64,8	42	0,8	1,6	4 644	96,3	83	1,7
1971 – 1975	92	0,5	7,8	32	0,2	2,6	17 778	97,9	247	1,4
1976 – 1980	89	0,4	5,4	44	0,1	1,2	51 675	98,5	609	1,0
1981 – 1985	126	0,1	4,4	14	0,0	1,8	99 988	98,2	1 680	1,7
1986 – 1987	40	0,2	3,8	6	0,0	1,7	24 660	97,4	595	2,4
<b>Kemialliset aineet ja tuotteet – Kemiska ämnen och produkter – Chemical materials and products (CCCN 28 – 38)</b>										
1966 – 1970	278	9,6	13,7	105	3,6	3,2	2 247	77,2	280	9,6
1971 – 1975	360	5,5	9,5	207	3,2	5,5	5 132	78,6	832	12,7
1976 – 1980	398	3,0	8,5	334	2,5	4,7	10 304	78,2	2 149	16,3
1981 – 1985	872	3,5	5,6	218	0,9	4,0	19 646	79,0	4 139	16,6
1986 – 1987	439	3,5	4,8	9	0,1	3,3	9 679	77,0	2 442	19,4
<b>Muovi-, kumi- ja nahkatuotteet – Plast-, gummi- och läderprodukter – Plastic, rubber and leather products (CCCN 39 – 43)</b>										
1966 – 1970	315	14,5	23,8	191	8,8	5,6	1 155	53,1	514	23,6
1971 – 1975	626	12,1	15,4	292	5,6	13,0	2 566	49,4	1 710	32,9
1976 – 1980	862	7,8	14,7	1 401	12,6	9,2	5 703	51,4	3 132	28,2
1981 – 1985	1 417	7,1	14,6	2 348	11,7	4,4	10 073	50,3	6 190	30,9
1986 – 1987	769	6,9	14,8	64	0,6	12,5	5 005	45,1	5 271	47,4
<b>Puu- ja paperituotteet – Trä- och pappersprodukter – Wood and paper products (CCCN 44 – 49)</b>										
1966 – 1970	105	9,1	15,0	54	4,7	2,6	858	74,1	141	12,1
1971 – 1975	173	5,8	9,0	84	2,8	1,9	2 139	72,0	575	19,4
1976 – 1980	211	4,0	9,0	92	1,8	2,1	3 510	66,9	1 431	27,3
1981 – 1985	303	2,6	6,9	25	0,2	2,0	7 644	65,0	3 789	32,2
1986 – 1987	213	3,6	5,2	19	0,3	2,1	3 302	55,7	2 396	40,4
<b>Tekstiili- ja vaateustavarat – Textil- och beklädnadsvaror – Textiles and garments (CCCN 50 – 67)</b>										
1966 – 1970	899	29,6	24,5	343	11,3	5,0	744	24,5	1 053	34,6
1971 – 1975	1 324	19,3	21,0	535	7,8	13,3	1 401	20,4	3 606	52,5
1976 – 1980	1 456	11,8	24,1	2 020	16,1	12,0	3 204	25,5	5 886	46,6
1981 – 1985	2 872	13,0	23,3	2 752	12,5	6,5	4 161	18,9	12 274	55,6
1986 – 1987	1 690	13,9	25,3	27	0,2	15,2	1 349	11,1	9 071	74,8

<sup>1)</sup> Osuus tavararyhmien tuonnista – Andel av varugruppens import – Share of imports of goods category

## XI 3. (Jatk. – Forts. – Cont. 1987)

Vuosi År Year	Tullinalainen tuonti – Tullbelagd import – Dutiable imports						Tulliton tuonti – Tullfri import – Duty-free imports			
	Yleisen tullin mukaan Enligt allmän tull By general duty			Vapaakauppasopimusten mukaan Enligt frihandelsavtal By Free Trade Agreements			Yleisen tullin mukaan Enligt allmän tull By general duty		Vapaakauppasopimusten mukaan Enligt frihandelsavtal By Free Trade Agreements	
	Arvo Värde Value milj. mk	Osuus <sup>1)</sup> Andel Share %	Insidenssi Incidens Incidence %	Arvo Värde Value milj. mk	Osuus <sup>1)</sup> Andel Share %	Insidenssi Incidens Incidence %	Arvo Värde Value milj. mk	Osuus <sup>1)</sup> Andel Share %	Arvo Värde Value milj. mk	Osuus <sup>1)</sup> Andel Share %
<b>Kivennäisainetuotteet – Produkter av mineraliska ämnen – Products of mineral matters (CCCN 68 – 71)</b>										
1966 – 1970	139	25,1	20,3	47	8,4	3,4	222	40,1	146	26,4
1971 – 1975	198	15,7	11,8	118	9,4	8,4	502	39,9	441	35,0
1976 – 1980	175	6,1	12,7	269	9,4	6,7	1 014	35,6	1 392	48,9
1981 – 1985	290	5,7	12,5	287	5,7	5,1	1 838	36,4	2 641	52,2
1986 – 1987	150	5,5	10,7	20	0,7	7,0	831	30,6	1 712	63,2
<b>Metallit ja metallituotteet – Metaller och metalprodukter – Metals and metal products (CCCN 72 – 83)</b>										
1966 – 1970	1 028	21,7	9,7	441	9,3	2,0	2 230	47,0	1 040	22,0
1971 – 1975	1 362	13,4	7,6	1 076	10,6	4,6	4 320	42,5	3 405	33,5
1976 – 1980	828	5,2	6,9	1 354	8,4	3,2	7 154	44,6	6 704	41,8
1981 – 1985	1 168	4,4	6,8	1 126	4,2	2,1	12 095	45,4	12 234	46,0
1986 – 1987	563	4,2	6,6	99	0,7	4,2	5 342	40,1	7 347	55,0
<b>Koneet ja laitteet – Maskiner och apparater – Machines and equipments (CCCN 84 – 85)</b>										
1966 – 1970	2 226	32,0	11,1	638	9,2	2,0	2 030	29,2	2 055	29,6
1971 – 1975	3 812	20,6	8,4	2 064	11,2	7,6	5 309	28,7	7 301	39,5
1976 – 1980	4 728	13,5	7,1	5 090	14,4	5,6	8 390	23,7	17 182	48,4
1981 – 1985	2 254	18,4	5,2	4 995	7,4	3,2	14 671	22,0	34 874	52,2
1986 – 1987	8 194	21,0	4,8	177	0,5	2,6	7 178	18,4	23 549	60,1
<b>Kuljetusvälineet – Transportmedel – Transport vehicles (CCCN 86 – 89)</b>										
1966 – 1970	1 789	39,4	11,6	780	17,2	3,8	1 010	22,3	956	21,1
1971 – 1975	2 574	24,5	7,9	1 533	14,6	4,4	3 002	28,5	3 402	32,4
1976 – 1980	2 644	14,1	7,7	1 521	8,1	3,1	5 602	29,8	9 001	48,0
1981 – 1985	6 772	20,0	6,4	974	2,9	3,0	8 805	26,1	17 218	51,0
1986 – 1987	4 652	23,7	5,3	158	0,8	1,8	3 357	17,1	11 465	58,4
<b>Muut tavarat – Andra varor – Other articles (CCCN 90 – 99)</b>										
1966 – 1970	654	39,6	12,2	146	8,9	2,1	450	27,3	401	24,2
1971 – 1975	1 335	33,5	7,0	535	13,4	3,9	803	20,1	1 316	33,0
1976 – 1980	2 199	28,1	5,9	917	11,8	3,6	1 472	18,9	3 222	41,2
1981 – 1985	5 787	33,6	5,0	901	5,2	2,2	3 572	20,8	6 944	40,4
1986 – 1987	3 200	30,9	4,5	36	0,3	2,2	2 278	22,0	4 854	46,8

**XI 4. Tuontiverojen kanto verolajien mukaan vuonna 1987**  
**Uppbörden av importskatter enligt skatteslag år 1987**  
**Collecting of import taxes by kinds of tax in 1987**

Verolaji Skatteslag Kind of tax	Veronalainen tuonti Skattepliktig import Taxable imports milj. mk	Veroton tuonti Skattefri import Tax-free imports milj. mk	Veronkanto Skatteuppbörd Collected taxes milj. mk	Insidensi Incidens Incidence %
<b>Tuontitulli – Importtull</b>	<b>14 242</b>	<b>72 099</b>	<b>1 145,3</b>	<b>8,0</b>
Yleinen tullikohtelu – Allmän tullbehandling	13 412	28 632	1 102,8	8,2
Yleinen t-teollisuustullikohtelu – Allmän t-industritullbehandling	92	684	5,7	6,2
Yleinen e-tullikohtelu – Allmän e-tullbehandling	244	538	10,2	4,1
Efta-kohtelu – Efta-behandling	38	8 574	0,9	2,4
EEC-kohtelu – EEC-behandling	419	26 238	24,7	5,9
SNTL-kohtelu – SSRF-behandling	–	1 083	–	–
KEVSOS/Bulgaria-kohtelu – KEVSOS/Bulgariens-behandling	–	36	–	–
KEVSOS/Tsekkoslovakia-kohtelu – KEVSOS/Tjeckoslovakien-behandling	–	312	–	–
KEVSOS/DDR-kohtelu – KEVSOS /DDR-behandling	–	260	–	–
KEVSOS/Unkari-kohtelu – KEVSOS/Ungern-behandling	–	195	–	–
KEVSOS/Puola-kohtelu – KEVSOS/Polen-behandling	–	193	–	–
GSP-kohtelu – GSP-behandling	–	970	–	–
TVL 9 §; korjattu tavara – TSL 9 §; reparerad vara	24	107	0,8	3,2
TVL 9 §; jalostettu tavara – TSL 9 §; förädlad vara	11	462	0,3	2,4
TVL 17 § ja 19 §; jalostettavaksi – TSL 17 § och 19 §; för förädling	–	646	–	–
TVL 17 § ja 19 §; korjattavaksi – TSL 17 § och 19 §; för reparation	–	369	–	–
TVL 19 §; muu vientietu – TSL 19 §; annan exportförmån	–	199	–	–
TVL 20 §; alusrakennusetu – TSL 20 §; fartygsbyggnadsförmån	–	1 040	–	–
Muu TVL:n mukainen kohtelu – Annan förmån enligt TSL	–	1 559	–	–
<b>Tasausvero – Utjämningskatt</b>	<b>46 616</b>	<b>119 493</b>	<b>916,4</b>	<b>2,0</b>
TSV 5 § – UTJSK 5 §	–	4 857	–	–
TVS 6 § – UTJSK 6 §	–	14 467	–	–
UNESCO	–	168	–	–
<b>Tuontimaksu – Importavgift</b>	<b>83</b>	<b>121</b>	<b>132,2</b>	<b>159,0</b>
<b>Liikevaihtovero – Omsättningsskatt</b>	<b>72 139</b>	<b>111 785</b>	<b>14 965,9</b>	<b>20,7</b>
LVV 2 § – OMS 2 §	–	16	–	–
LVV 3 § – OMS 3 §	–	8 357	–	–
LVV 4 § – OMS 4 §	–	3 361	–	–
LVV 5 § – OMS 5 §	–	2	–	–
<b>Valmisteverot – Acciser</b>	<b>..</b>	<b>..</b>	<b>448,4</b>	<b>..</b>
Valkuaisvero – Proteinaccis	117	..	54,3	46,3
Rehuseosvero – Accis på foderblandningar	1	..	0,0	2,8
Makeisvero – Sötsaksaccis	227	..	46,8	20,6
Ravintorasvaverot – Accis på ätbara fetter	15	..	5,9	39,5
Lannoitevero – Accis på gödselmedel	33	..	4,8	14,8
Elintarvikkeiden valmisteverot – Accis på livsmedelsprodukter	651	..	167,7	25,8
Polttoaineverot – Bränsleaccis	2)83	..	79,7	96,0
Sokeriverot – Sockeraccis	3	..	1,5	52,5
Tupakkaverot – Tobaksaccis	19	..	65,0	339,2
Virvoitusjuomaverot – Läskedrycksaccis	25	..	8,6	34,1
Olutvero – Ölaccis	7	..	14,1	212,6

1) Tulliverolain perusteella oli lisäksi tasausverotonta tuontia 2,3 mrd mk ja liikevaihtoverotonta tuontia 2,4 mrd mk. – Dessutom var på basen av tullskattelagen 2,3 mrd mk av importen fri från utjämningskatt och 2,4 mrd mk av importen fri från omsättningsskatt.

2) Sisältää vain välittömästi tuonin yhteydessä verotetut polttoaineet. – Innefattar endast de bränslen som beskattats omedelbart i samband med importen.

## XI 4. (Jatk. – Forts. – Cont. 1987)

Verolaji Skatteslag Kind of tax	Veronalainen tuonti Skattepliktig import Taxable imports milj. mk	Veroton tuonti Skattefri import Tax-free imports milj. mk	Veronkanto Skatteuppbörd Collected taxes milj. mk	Insidenssi Incidence Incidence %
<b>Muut verot – Andra skatter</b>				
Autovero – Bils katt .....	4 001	..	4 338,8	108,5
Moottoripyörävero – Motorcykelskatt .....	37	..	17,4	47,5
Varmuusvarastointimaksu – Säkerhetsupplagsavgift .....	951	..	35,8	3,8
Öljynsuojamaksu – Oljeskyddsavgift .....	7 820	..	26,1	0,3
Öljyjättemaksu – Oljeavfallsavgift .....	38	..	1,3	3,4
Kasvintarkastusmaksu – Växtkontrollavgift .....	251	..	2,7	1,1
Kylvösiementen tasausmaksu – Utjämningsavgift för utsäde .....	15	..	0,9	6,0
<b>Yhteensä – Summa – Total .....</b>	<b>..</b>	<b>..</b>	<b>22 031,2</b>	<b>..</b>

**XI 5. Tuontiverojen kanto tavaraluokittain vuonna 1987**  
**Uppbörden av importskatter enligt varukategorier år 1987**  
**Collecting of import taxes by goods categories in 1987**

Tavaraluokka Varukategori Goods category	Tuonti Import Imports milj. mk	Kanto Uppbörd Collecting milj. mk	%	Insidenssi Incidence Incidence %
<b>Koko tuonti – Totalimport – Total imports .....</b>	<b>86 341</b>	<b>22 031,2</b>	<b>100,0</b>	<b>25,5</b>
<b>1 Raaka-aineet ja tuotantotarvikkeet .....</b>	<b>49 696</b>	<b>8 548,7</b>	<b>38,8</b>	<b>17,2</b>
11 Maa- ja metsätalouteen .....	719	62,9	0,3	8,7
13 Teollisuuteen .....	44 463	7 511,6	34,1	16,9
131 Elintarvike-, juoma- ja tupakkateollisuuteen .....	2 875	731,3	3,3	25,4
132 Tekstiili-, vaate- ja nahkateollisuuteen .....	3 832	774,7	3,5	20,2
133 Puutavarateollisuuteen .....	534	86,1	0,4	16,1
134 Paperi- ja graafiseen teollisuuteen .....	3 082	491,9	2,2	16,0
135 Kemialliseen teollisuuteen .....	13 109	1 262,5	5,7	9,6
136 Savi-, lasi- ja kivenjalostusteollisuuteen .....	505	93,7	0,4	18,5
137 Metallien perusteollisuuteen .....	2 525	424,1	1,9	16,8
138 Metallituote- ja koneteollisuuteen .....	17 421	3 525,4	16,0	20,2
139 Muuhun teollisuuteen .....	579	121,9	0,6	21,0
15 Rakennustoimintaan .....	2 149	465,7	2,1	21,7
19 Muuhun toimintaan .....	2 365	508,5	2,3	21,5
<b>2 Poltto- ja voiteluaineet .....</b>	<b>2 753</b>	<b>563,9</b>	<b>2,6</b>	<b>20,5</b>
21 Kiinteät polttoaineet .....	1 031	196,3	0,9	19,0
22 Nestemäiset polttoaineet .....	1 193	364,2	1,7	30,5
23 Kaasumaiset polttoaineet .....	510	–	–	–
24 Voiteluaineet .....	17	3,4	0,0	19,6
<b>3 Investointitavarat .....</b>	<b>14 971</b>	<b>3 023,4</b>	<b>13,7</b>	<b>20,2</b>
31 Maa- ja metsätalouteen .....	788	157,4	0,7	20,0
32 Kuljetusneuvot .....	2 625	415,7	1,9	15,8
33 Muut koneet ja laitteet .....	11 558	2 450,3	11,1	21,2
<b>4 Kulutustavarat .....</b>	<b>18 302</b>	<b>9 885,7</b>	<b>44,9</b>	<b>54,0</b>
41 Elintarvikkeet, juomat ja tupakka .....	2 893	1 074,4	4,9	37,1
42 Tekstiili- ja vaatekustantavat .....	3 315	960,8	4,4	29,0
43 Muut lyhytaikaiset kulutustavarat .....	4 142	781,7	3,5	18,9
44 Henkilöautot .....	4 091	6 135,4	27,8	150,0
45 Muut kestävätkä kulutustavarat .....	3 861	933,4	4,2	24,2
<b>5 Muut tavarat .....</b>	<b>620</b>	<b>9,5</b>	<b>0,0</b>	<b>1,5</b>

**XI 6. Tuontiverojen kanto tavaraluokittain verolajien mukaan vuonna 1987**  
**Uppbörden av importskatter enligt varukategorier och enligt skatteslag år 1987**  
**Collecting of import taxes by goods categories and by kinds of tax in 1987**

Tavaraluokka/verolaji Varukategori/skatteslag Goods category/tax	Tuonti Import Imports		Kanto Uppbörd Collecting		Insidenssi Incidence Incidence
	milj. mk	%	milj. mk	%	
<b>Koko tuonti – Totalimport – Total imports</b>	<b>86 341</b>	<b>100,0</b>	<b>22 031,2</b>	<b>100,0</b>	<b>25,5</b>
<b>Veronalainen</b>					
– yleisen tullin alainen	13 412	15,5	1 102,8	5,0	8,2
– yleisen teollisuustullin alainen	337	0,4	15,8	0,1	4,7
– vapaakauppasopimustullien alainen	456	0,5	25,5	0,1	5,5
– muun tullin alainen	35	0,0	0,9	0,0	2,6
– tasausveron alainen	46 616	54,0	916,4	4,1	2,0
– valmisteverojen alainen	1 181	1,4	448,4	2,0	..
– liikevaihtoveron alainen	72 139	83,6	14 965,9	68,0	20,7
– muun veron alainen	..	..	4 553,6	20,7	..
<b>Veroton</b>					
– tullitariffin mukaan tulliton	28 633	33,2	–	–	–
– yleisen teollisuustullin mukaan tulliton	1 222	1,4	–	–	–
– vapaakauppasopimusten mukaan tulliton	37 863	43,9	–	–	–
– muu tulliton	4 381	5,1	–	–	–
– tasausveroton	19 493	22,6	–	–	–
– liikevaihtoveroton	11 785	13,6	–	–	–
– tuontimaksuton	121	0,1	–	–	–
<b>1 Raaka-aineet ja tuotantotarvikkeet</b>	<b>49 696</b>	<b>100,0</b>	<b>8 548,7</b>	<b>100,0</b>	<b>17,2</b>
<b>Veronalainen</b>					
– yleisen tullin alainen	3 935	7,9	237,3	2,7	6,1
– yleisen teollisuustullin alainen	58	0,1	4,2	0,1	7,3
– vapaakauppasopimustullien alainen	186	0,4	11,9	0,1	6,4
– muun tullin alainen	27	0,1	0,5	0,0	2,2
– tasausveron alainen	19 986	40,2	431,5	5,0	2,2
– valmisteverojen alainen	188	0,4	105,9	1,2	..
– liikevaihtoveron alainen	39 492	79,5	7 610,8	89,0	19,3
– muun veron alainen	..	..	145,0	1,7	..
<b>Veroton</b>					
– tullitariffin mukaan tulliton	23 100	46,5	–	–	–
– yleisen teollisuustullin mukaan tulliton	672	1,4	–	–	–
– vapaakauppasopimusten mukaan tulliton	19 331	38,9	–	–	–
– muu tulliton	2 385	4,8	–	–	–
– tasausveroton	15 983	32,2	–	–	–
– liikevaihtoveroton	9 117	18,3	–	–	–
– tuontimaksuton	121	0,1	–	–	–
<b>131 Elintarvike-, juoma- ja tupakkateollisuuteen</b>	<b>2 875</b>	<b>100,0</b>	<b>731,3</b>	<b>100,0</b>	<b>25,4</b>
<b>Veronalainen</b>					
– yleisen tullin alainen	824	28,7	42,5	5,8	5,2
– yleisen teollisuustullin alainen	11	0,4	1,7	0,2	15,5
– vapaakauppasopimustullien alainen	2	0,1	0,1	0,0	5,0
– tasausveron alainen	548	19,1	12,9	1,8	2,4
– valmisteverojen alainen	148	5,1	98,3	13,4	66,4
– liikevaihtoveron alainen	2 234	77,7	457,7	62,6	20,5
– muun veron alainen	33	1,1	117,8	16,2	355,9

veronalainen – skattepliktig – taxable, yleisen tullin alainen – belagd med allmän tull – liable to general duty, yleisen teollisuustullin alainen – belagd med allmän industritull – liable to general Industrial Rate of Duty, vapaakauppasopimustullien alainen – belagd med tullar enligt frihandelsavtal – liable to duties of Free Trade Agreements, muun tullin alainen – belagd med andra tullar – liable to other duties, tasausveron alainen – belagd med utjämningsskatt – liable to equalization tax, valmisteverojen alainen – belagd med acciser – liable to excise duties, liikevaihtoveron alainen – belagd med omsättningsskatt – liable to purchase tax, muun veron alainen – belagd med andra skatter – liable to other taxes, veroton – skattefri – tax-free, tullitariffin mukaan tulliton – tullfri enligt tulltariffen – duty-free by Customs tariff, yleisen teollisuustullin mukaan tulliton – tullfri enligt allmän industritull – duty-free by general Industrial Rate of Duty, vapaakauppasopimusten mukaan tulliton – tullfri enligt frihandelsavtal – duty-free by Free Trade Agreements, muu tulliton – annan tullfri – other duty-free, tasausveroton – fri från utjämningsskatt – free of equalization tax, liikevaihtoveroton – fri från omsättningsskatt – free of purchase tax, tuontimaksuton – fri från importavgift – free of import levy



## XI 6. (Jatk. – Forts. – Cont. 1987)

Tavaruokka/verolaji Varukategori/skatteslag Goods category/tax	Tuonti Import Imports		Kanto Uppbörd Collecting		Insidenssi Incidents Incidence
	milj. mk	%	milj. mk	%	
<b>Veroton</b>					
– tullitariffin mukaan tulliton .....	971	33,8	–	–	–
– yleisen teollisuustullin mukaan tulliton .....	353	12,3	–	–	–
– vapaakauppasopimusten mukaan tulliton .....	686	23,9	–	–	–
– muu tulliton .....	29	1,0	–	–	–
– tasausveroton .....	473	16,5	–	–	–
– liikevaihtoveroton .....	639	22,2	–	–	–
– tuontimaksuton .....	121	4,2	–	–	–
<b>132 Tekstiili-, vaate- ja nahkateollisuuteen .....</b>	<b>3 832</b>	<b>100,0</b>	<b>774,7</b>	<b>100,0</b>	<b>20,2</b>
<b>Veronalainen</b>					
– yleisen tullin alainen .....	198	5,2	26,0	3,4	13,1
– vapaakauppasopimustullien alainen .....	20	0,5	1,7	0,2	8,5
– muun tullin alainen .....	2	0,1	0,0	0,0	1,3
– tasausveron alainen .....	2 273	59,3	37,7	4,9	1,7
– liikevaihtoveron alainen .....	3 670	95,8	709,0	91,5	19,3
– muun veron alainen .....	8	0,2	0,2	0,0	2,5
<b>Veroton</b>					
– tullitariffin mukaan tulliton .....	906	23,6	–	–	–
– yleisen teollisuustullin mukaan tulliton .....	83	2,2	–	–	–
– vapaakauppasopimusten mukaan tulliton .....	2 395	62,5	–	–	–
– muu tulliton .....	229	6,0	–	–	–
– tasausveroton .....	1 170	30,5	–	–	–
– liikevaihtoveroton .....	9	0,2	–	–	–
<b>133 Puutavateollisuuteen .....</b>	<b>534</b>	<b>100,0</b>	<b>86,1</b>	<b>100,0</b>	<b>16,1</b>
<b>Veronalainen</b>					
– yleisen tullin alainen .....	14	2,6	0,5	0,6	3,6
– vapaakauppasopimustullien alainen .....	0	0,0	0,0	0,0	1,4
– tasausveron alainen .....	327	61,2	7,8	9,1	2,4
– liikevaihtoveron alainen .....	400	74,9	77,8	90,3	19,4
<b>Veroton</b>					
– tullitariffin mukaan tulliton .....	317	59,4	–	–	–
– vapaakauppasopimusten mukaan tulliton .....	200	37,4	–	–	–
– muu tulliton .....	3	0,6	–	–	–
– tasausveroton .....	58	10,9	–	–	–
– liikevaihtoveroton .....	132	24,7	–	–	–
<b>134 Paperi- ja graafiseen teollisuuteen .....</b>	<b>3 082</b>	<b>100,0</b>	<b>491,9</b>	<b>100,0</b>	<b>16,0</b>
<b>Veronalainen</b>					
– yleisen tullin alainen .....	135	4,4	6,0	1,2	4,5
– vapaakauppasopimustullien alainen .....	4	0,1	0,2	0,0	5,0
– tasausveron alainen .....	948	30,8	24,4	5,0	2,6
– liikevaihtoveron alainen .....	2 388	77,5	460,6	93,6	19,3
<b>Veroton</b>					
– tullitariffin mukaan tulliton .....	1 793	58,2	–	–	–
– yleisen teollisuustullin mukaan tulliton .....	14	0,5	–	–	–
– vapaakauppasopimusten mukaan tulliton .....	1 118	36,3	–	–	–
– muu tulliton .....	17	0,6	–	–	–
– tasausveroton .....	861	27,9	–	–	–
– liikevaihtoveroton .....	686	22,3	–	–	–
<b>135 Kemialliseen teollisuuteen .....</b>	<b>13 109</b>	<b>100,0</b>	<b>1 262,5</b>	<b>100,0</b>	<b>9,6</b>
<b>Veronalainen</b>					
– yleisen tullin alainen .....	93	0,7	14,6	1,2	15,7
– vapaakauppasopimustullien alainen .....	7	0,1	0,1	0,0	1,4

## XI 6. (Jatk. - Forts. - Cont. 1987)

Tavaraluokka/verolaji Varukategori/skatteslag Goods category/tax	Tuonti Import Imports		Kanto Uppbörd Collecting		Insidenssi Incidence Incidence
	milj. mk	%	milj. mk	%	%
- tasausveron alainen .....	1 863	14,2	48,2	3,8	2,6
- valmisteverojen alainen .....	2	0,0	0,9	0,0	58,6
- liikevaihtoveron alainen .....	6 113	46,6	1 175,0	93,0	19,2
- muun veron alainen .....	..	..	22,4	1,8	..
<b>Veroton</b>					
- tullitariffin mukaan tulliton .....	11 894	90,7	-	-	-
- yleisen teollisuustullin mukaan tulliton .....	64	0,5	-	-	-
- vapaakauppasopimusten mukaan tulliton .....	1 009	7,7	-	-	-
- muu tulliton .....	42	0,3	-	-	-
- tasausveroton .....	4 111	31,4	-	-	-
- liikevaihtoveroton .....	6 974	53,2	-	-	-
<b>137 Metallien perusteellisuuteen .....</b>	<b>2 525</b>	<b>100,0</b>	<b>424,1</b>	<b>100,0</b>	<b>16,8</b>
<b>Veronalainen</b>					
- yleisen tullin alainen .....	8	0,3	0,4	0,1	5,1
- vapaakauppasopimustullien alainen .....	0	0,0	0,0	0,0	1,3
- tasausveron alainen .....	110	4,4	1,9	0,4	1,7
- liikevaihtoveron alainen .....	2 472	97,9	419,6	99,0	17,0
- muun veron alainen .....	91	3,6	2,2	0,5	2,4
<b>Veroton</b>					
- tullitariffin mukaan tulliton .....	2 133	84,5	-	-	-
- vapaakauppasopimusten mukaan tulliton .....	38	1,5	-	-	-
- muu tulliton .....	345	13,7	-	-	-
- tasausveroton .....	871	34,5	-	-	-
- liikevaihtoveroton .....	39	1,5	-	-	-
<b>138 Metallituote- ja koneteollisuuteen .....</b>	<b>17 421</b>	<b>100,0</b>	<b>3 525,4</b>	<b>100,0</b>	<b>20,2</b>
<b>Veronalainen</b>					
- yleisen tullin alainen .....	1 970	11,3	109,7	3,1	5,6
- yleisen teollisuustullin alainen .....	34	0,2	1,9	0,1	5,6
- vapaakauppasopimustullien alainen .....	118	0,7	8,3	0,2	7,0
- muun tullin alainen .....	19	0,1	0,5	0,0	2,6
- tasausveron alainen .....	9 757	56,0	192,9	5,5	2,0
- liikevaihtoveron alainen .....	16 574	95,1	3 212,0	91,1	19,4
<b>Veroton</b>					
- tullitariffin mukaan tulliton .....	2 967	17,0	-	-	-
- yleisen teollisuustullin mukaan tulliton .....	154	0,9	-	-	-
- vapaakauppasopimusten mukaan tulliton .....	10 663	61,2	-	-	-
- muu tulliton .....	1 496	8,6	-	-	-
- tasausveroton .....	6 831	39,2	-	-	-
- liikevaihtoveroton .....	46	0,3	-	-	-
<b>15 Rakennustoimintaan .....</b>	<b>2 149</b>	<b>100,0</b>	<b>465,7</b>	<b>100,0</b>	<b>21,7</b>
<b>Veronalainen</b>					
- yleisen tullin alainen .....	72	3,4	6,7	1,4	9,3
- vapaakauppasopimustullien alainen .....	27	1,3	1,4	0,3	5,4
- tasausveron alainen .....	1 735	80,7	44,5	9,6	2,6
- liikevaihtoveron alainen .....	2 115	98,4	413,1	88,7	19,5
<b>Veroton</b>					
- tullitariffin mukaan tulliton .....	336	15,6	-	-	-
- yleisen teollisuustullin mukaan tulliton .....	0	0,0	-	-	-
- vapaakauppasopimusten mukaan tulliton .....	1 628	75,8	-	-	-
- muu tulliton .....	84	3,9	-	-	-
- tasausveroton .....	379	17,6	-	-	-
- liikevaihtoveroton .....	0	0,0	-	-	-

## XI 6. (Jatk. – Forts. – Cont. 1987)

Tavaraluokka/verolaji Varukategori/skatteslag Goods category/tax	Tuonti Import Imports		Kanto Uppbörd Collecting		Insidensi Incidents Incidence
	milj. mk	%	milj. mk	%	
<b>2 Poltto- ja voiteluaineet</b> .....	<b>2 753</b>	<b>100,0</b>	<b>563,9</b>	<b>100,0</b>	<b>20,5</b>
Veronalainen					
– yleisen tullin alainen .....	2	0,1	0,1	0,0	3,3
– valmisteverojen alainen .....	83	3,0	79,7	14,1	96,0
– liikevaihtoveron alainen .....	2 235	81,2	447,2	79,4	20,0
– muun veron alainen .....	..	..	36,8	6,5	..
Veroton					
– tullitariffin mukaan tulliton .....	2 730	99,2	–	–	–
– vapaakauppasopimusten mukaan tulliton .....	20	0,7	–	–	–
– liikevaihtoveroton .....	518	18,8	–	–	–
<b>3 Investointitavarat</b> .....	<b>14 971</b>	<b>100,0</b>	<b>3 023,4</b>	<b>100,0</b>	<b>20,2</b>
Veronalainen					
– yleisen tullin alainen .....	3 732	24,9	134,2	4,4	3,6
– yleisen teollisuustullin mukaan tulliton .....	269	1,8	11,2	0,4	4,2
– vapaakauppasopimustullien alainen .....	56	0,4	1,0	0,0	1,8
– muun tullin alainen .....	6	0,0	0,3	0,0	5,0
– tasausveron alainen .....	10 893	72,8	200,1	6,6	1,8
– liikevaihtoveron alainen .....	13 723	91,7	2 675,9	88,6	19,5
Veroton					
– tullitariffin mukaan tulliton .....	1 190	7,9	–	–	–
– yleisen teollisuustullin mukaan tulliton .....	473	3,2	–	–	–
– vapaakauppasopimusten mukaan tulliton .....	8 034	53,7	–	–	–
– muu tulliton .....	1 209	8,1	–	–	–
– tasausveroton .....	2 878	19,2	–	–	–
– liikevaihtoveroton .....	613	4,1	–	–	–
<b>31 Maa- ja metsätalouteen</b> .....	<b>788</b>	<b>100,0</b>	<b>157,4</b>	<b>100,0</b>	<b>20,0</b>
Veronalainen					
– yleisen tullin alainen .....	61	7,7	2,1	1,3	3,4
– tasausveron alainen .....	725	92,0	13,7	8,7	1,9
– liikevaihtoveron alainen .....	730	92,6	141,6	90,0	19,4
Veroton					
– tullitariffin mukaan tulliton .....	13	1,7	–	–	–
– yleisen teollisuustullin mukaan tulliton .....	11	1,4	–	–	–
– vapaakauppasopimusten mukaan tulliton .....	672	85,3	–	–	–
– muu tulliton .....	31	3,9	–	–	–
– tasausveroton .....	5	0,6	–	–	–
– liikevaihtoveroton .....	52	6,6	–	–	–
<b>32 Kuljetusneuvot</b> .....	<b>2 625</b>	<b>100,0</b>	<b>415,7</b>	<b>100,0</b>	<b>15,8</b>
Veronalainen					
– yleisen tullin alainen .....	565	21,5	31,1	7,5	5,5
– yleisen teollisuustullin alainen .....	22	0,8	1,8	0,4	8,2
– vapaakauppasopimustullien alainen .....	0	0,0	0,0	0,0	2,3
– tasausveron alainen .....	1 795	68,4	32,6	7,8	1,8
– liikevaihtoveron alainen .....	1 775	67,6	349,6	84,2	19,7
– autoveron alainen .....	0	0,0	0,6	0,1	120,2
Veroton					
– tullitariffin mukaan tulliton .....	557	21,2	–	–	–
– vapaakauppasopimusten mukaan tulliton .....	1 167	44,5	–	–	–
– muu tulliton .....	314	12,0	–	–	–
– tasausveroton .....	21	0,8	–	–	–
– liikevaihtoveroton .....	554	21,1	–	–	–

## XI 6. (Jatk. – Forts. – Cont. 1987)

Tavaraluokka/verolaji Varukategori/skatteslag Goods category/tax	Tuonti Imports		Kanto Uppbörd Collecting		Insidenssi Incidence Incidence
	milj. mk	%	milj. mk	%	
<b>33 Muut koneet ja laitteet</b>	<b>11 558</b>	<b>100,0</b>	<b>2 450,3</b>	<b>100,0</b>	<b>21,2</b>
Veronalainen					
– yleisen tullin alainen	3 107	26,9	100,9	4,1	3,3
– yleisen teollisuustullin alainen	247	2,1	9,4	0,4	3,8
– vapaakauppasopimustullien alainen	56	0,5	1,0	0,0	1,8
– muun tullin alainen	6	0,1	0,3	0,0	5,0
– tasausveron alainen	8 373	72,4	153,8	6,3	1,8
– liikevaihtoveron alainen	11 219	97,1	2 184,7	89,2	19,5
Veroton					
– tullitariffin mukaan tulliton	621	5,4	–	–	–
– yleisen teollisuustullin mukaan tulliton	462	4,0	–	–	–
– vapaakauppasopimusten mukaan tulliton	6 195	53,6	–	–	–
– muu tulliton	864	7,5	–	–	–
– tasausveroton	2 852	24,7	–	–	–
– liikevaihtoveroton	7	0,0	–	–	–
<b>4 Kulutustavarat</b>	<b>18 302</b>	<b>100,0</b>	<b>9 885,7</b>	<b>100,0</b>	<b>54,0</b>
Veronalainen					
– yleisen tullin alainen	5 738	31,4	731,0	7,4	12,7
– yleisen teollisuustullin alainen	10	0,0	0,4	0,0	4,0
– vapaakauppasopimustullien alainen	214	1,2	12,6	0,1	5,8
– muun tullin alainen	2	0,0	0,1	0,0	5,0
– tasausveron alainen	15 723	85,9	284,5	2,9	1,8
– valmisteverojen alainen	909	5,0	262,8	2,7	27,8
– liikevaihtoveron alainen	16 641	90,9	4 222,7	42,7	25,4
– muun veron alainen	..	..	4 371,4	44,2	..
Veroton					
– tullitariffin mukaan tulliton	1 570	8,6	–	–	–
– yleisen teollisuustullin mukaan tulliton	76	0,4	–	–	–
– vapaakauppasopimusten mukaan tulliton	10 473	57,2	–	–	–
– muu tulliton	217	1,2	–	–	–
– tasausveroton	631	3,4	–	–	–
– liikevaihtoveroton	1 532	8,4	–	–	–
<b>41 Elintarvikkeet, juomat ja tupakka</b>	<b>2 893</b>	<b>100,0</b>	<b>1 074,4</b>	<b>100,0</b>	<b>37,1</b>
Veronalainen					
– yleisen tullin alainen	1 460	50,5	226,1	21,0	15,5
– yleisen teollisuustullin alainen	9	0,3	0,4	0,0	3,9
– vapaakauppasopimustullien alainen	96	3,3	8,2	0,7	8,5
– tasausveron alainen	1 106	38,2	33,1	3,1	3,0
– valmisteverojen alainen	909	31,4	262,8	24,5	28,9
– liikevaihtoveron alainen	2 314	80,0	527,9	49,2	22,8
– muun veron alainen	..	..	15,7	1,5	..
Veroton					
– tullitariffin mukaan tulliton	204	7,1	–	–	–
– yleisen teollisuustullin mukaan tulliton	46	1,6	–	–	–
– vapaakauppasopimusten mukaan tulliton	1 070	37,0	–	–	–
– muu tulliton	7	0,2	–	–	–
– tasausveroton	146	5,0	–	–	–
– liikevaihtoveroton	574	19,8	–	–	–
<b>42 Tekstiili- ja vaateustavarat</b>	<b>3 315</b>	<b>100,0</b>	<b>960,8</b>	<b>100,0</b>	<b>29,0</b>
Veronalainen					
– yleisen tullin alainen	810	24,4	232,0	24,1	28,6
– vapaakauppasopimustullien alainen	12	0,4	2,0	0,2	16,2
– muun tullin alainen	0	0,0	0,0	0,0	10,7
– tasausveron alainen	3 248	98,0	49,1	5,1	1,5
– liikevaihtoveron alainen	3 277	98,9	677,7	70,6	20,7

## XI 6. (Jatk. – Forts. – Cont. 1987)

Tavaraluokka/verolaji Varukategori/skatteslag Goods category/tax	Tuonti Import Imports		Kanto Uppbörd Collecting		Insidensi Incidents Incidence
	milj. mk	%	milj. mk	%	
Veroton					
– vapaakauppasopimusten mukaan tulliton	2 448	73,8	–	–	–
– muu tulliton	45	1,4	–	–	–
– tasausveroton	29	0,9	–	–	–
<b>43 Muut lyhytaikaiset kulutustavarat</b>	<b>4 142</b>	<b>100,0</b>	<b>781,7</b>	<b>100,0</b>	<b>18,9</b>
Veronalainen					
– yleisen tullen alainen	693	16,7	84,4	10,7	12,1
– yleisen teollisuustullin alainen	0	0,0	0,0	0,0	5,0
– vapaakauppasopimustullien alainen	14	0,3	0,5	0,1	3,6
– tasausveron alainen	3 693	89,1	72,2	9,2	2,0
– liikevaihtoveron alainen	3 165	76,4	624,5	79,9	19,7
Veroton					
– tullitariffin mukaan tulliton	1 267	30,6	–	–	–
– vapaakauppasopimusten mukaan tulliton	2 129	51,4	–	–	–
– muu tulliton	37	0,9	–	–	–
– tasausveroton	329	7,9	–	–	–
– liikevaihtoveroton	957	23,1	–	–	–
<b>44 Henkilöautot</b>	<b>4 091</b>	<b>100,0</b>	<b>6 135,4</b>	<b>100,0</b>	<b>150,0</b>
Veronalainen					
– yleisen tullen alainen	1 724	42,1	91,3	1,4	5,3
– vapaakauppasopimustullien alainen	67	1,6	1,1	0,0	1,6
– tasausveron alainen	4 017	98,1	72,7	1,1	1,8
– liikevaihtoveron alainen	4 063	99,3	1 632,0	26,7	40,1
– autoveron alainen	4 000	97,7	4 338,2	70,8	108,5
Veroton					
– vapaakauppasopimusten mukaan tulliton	2 225	54,4	–	–	–
– muu tulliton	74	1,8	–	–	–
<b>45 Muut kestävät kulutustavarat</b>	<b>3 861</b>	<b>100,0</b>	<b>933,4</b>	<b>100,0</b>	<b>24,2</b>
Veronalainen					
– yleisen tullen alainen	1 051	27,2	97,2	10,4	9,2
– vapaakauppasopimustullien alainen	24	0,6	0,8	0,0	3,3
– muun tullen alainen	0	0,0	0,0	0,0	2,5
– tasausveron alainen	3 658	94,7	57,3	6,2	1,5
– liikevaihtoveron alainen	3 821	98,9	760,6	81,6	19,9
– muun veron alainen	37	1,0	17,4	1,8	47,5
Veroton					
– tullitariffin mukaan tulliton	99	2,6	–	–	–
– yleisen teollisuustullin mukaan tulliton	30	0,8	–	–	–
– vapaakauppasopimusten mukaan tulliton	2 600	67,3	–	–	–
– muu tulliton	56	1,5	–	–	–
– tasausveroton	81	2,1	–	–	–

## XI 7. Tuonti verolajeittain CCCN-ryhmien mukaan vuonna 1987

Importen enligt skatteslag och enligt CCCN-kapitel år 1987  
Imports by kinds of tax and by CCCN-chapters in 1987

### a) Koko tuonti – Totalimport – Total imports

CCCN-ryhmä CCCN-kapitel CCCN-chapter	Tullinalainen tuonti Tullbelagd import Dutiable imports milj. mk	Tulliton tuonti Tullfri import Duty-free imports milj. mk	Kanto Uppbörd Collecting milj. mk	Insidenssi Incidence %	CCCN-ryhmä CCCN-kapitel CCCN-chapter	Tullinalainen tuonti Tullbelagd import Dutiable imports milj. mk	Tulliton tuonti Tullfri import Duty-free imports milj. mk	Kanto Uppbörd Collecting milj. mk	Insidenssi Incidence %
01	39	7	1,2	3,0	53	1	237	0,2	16,0
02	—	4	—	—	54	0	24	0,0	21,4
03	84	96	2,8	3,3	55	90	611	8,7	9,7
04	2	49	0,4	26,0	56	19	621	3,1	16,5
05	—	256	—	—	57	1	3	0,2	19,9
06	224	52	36,9	16,5	58	22	244	4,2	18,9
07	392	16	85,5	21,8	59	49	594	5,7	11,7
08	742	232	98,3	13,2	60	188	1 089	59,6	31,8
09	673	223	25,8	3,8	61	381	746	132,0	34,6
10	29	60	2,2	7,4	62	37	175	12,4	33,6
11	8	1	0,6	8,2	63	1	20	0,0	5,1
12	24	234	3,7	15,0	64	177	465	26,6	15,0
13	—	55	—	—	65	6	41	0,8	12,2
14	—	12	—	—	66	2	12	0,4	22,7
15	40	74	4,2	10,4	67	7	6	0,6	8,2
16	39	194	2,2	5,7	68	8	283	0,3	3,9
17	12	182	2,7	22,6	69	45	327	6,0	13,3
18	9	257	0,9	9,7	70	20	533	2,0	9,8
19	30	119	2,4	7,9	71	23	223	1,5	6,6
20	123	145	20,3	16,6	72	—	1	—	—
21	42	250	4,8	11,7	73	165	4 024	13,7	8,3
22	121	72	29,4	24,3	74	12	575	0,4	3,1
23	62	193	0,2	0,4	75	1	120	0,0	2,7
24	34	184	0,4	1,2	76	23	925	0,7	2,8
25	1	826	0,1	9,1	77	—	9	—	—
26	—	1 004	—	—	78	0	60	0,0	5,1
27	27	10 705	0,9	3,2	79	0	11	0,0	5,1
28	6	928	0,3	4,8	80	0	11	0,0	4,8
29	2	1 544	0,2	10,6	81	0	52	0,0	2,2
30	3	1 005	0,3	10,4	82	124	414	4,9	4,0
31	—	217	—	—	83	33	546	2,4	7,4
32	15	612	1,4	9,3	84	3 300	10 950	76,9	2,3
33	13	336	2,7	20,9	85	1 404	5 477	144,5	10,3
34	12	356	1,4	11,4	86	11	221	0,6	5,4
35	8	160	0,9	11,6	87	2 706	6 502	139,5	5,2
36	2	37	0,1	6,6	88	—	821	—	—
37	180	267	4,0	2,2	89	40	267	2,6	6,5
38	2	984	0,1	5,4	90	816	1 749	33,5	4,1
39	146	3 556	22,6	15,5	91	63	99	2,5	4,0
40	124	1 194	22,3	18,0	92	519	463	22,5	4,3
41	37	432	5,4	14,6	93	13	409	0,5	3,7
42	151	110	18,7	12,4	94	48	528	2,8	5,8
43	17	230	1,4	8,5	95	0	3	0,0	2,2
44	22	1 355	0,7	3,0	96	7	55	0,9	13,5
45	1	19	0,0	3,5	97	186	269	11,3	6,1
46	3	10	0,2	6,8	98	70	166	3,5	5,0
47	—	255	—	—	99	—	34	—	—
48	100	924	5,0	5,0					
49	9	491	0,6	6,2					
50	2	6	0,1	7,0					
51	18	551	3,2	17,9					
52	0	0	0,0	19,0					
					<b>Yhteensä – Summa – Total</b>	<b>14 242</b>	<b>72 099</b>	<b>1 145,3</b>	<b>8,0</b>

## XI 7. (Jatk. – Forts. – Cont. 1987)

## b) Yleinen tullikohtelu – Allmän tullbehandling – General duty treatment

CCCN-ryhmä CCCN-kapitel CCCN-chapter	Tullinalainen tuonti Tullbelagd import Dutiable imports milj. mk	Tulliton tuonti Tullfri import Duty-free imports milj. mk	Kanto Uppbörd Collecting milj. mk	Insidensi Incidents Incidence %	CCCN-ryhmä CCCN-kapitel CCCN-chapter	Tullinalainen tuonti Tullbelagd import Dutiable imports milj. mk	Tulliton tuonti Tullfri import Duty-free imports milj. mk	Kanto Uppbörd Collecting milj. mk	Insidensi Incidents Incidence %
01	39	7	1,2	3,0	53	1	42	0,2	16,1
02	–	4	–	–	54	0	7	0,0	21,6
03	84	29	2,8	3,3	55	88	79	8,6	9,7
04	2	49	0,4	26,0	56	16	180	2,8	17,6
05	–	256	–	–	57	1	1	0,2	19,9
06	224	47	36,9	16,5	58	22	5	4,1	18,8
07	392	14	85,5	21,8	59	48	21	5,6	11,7
08	742	83	98,2	13,2	60	184	42	58,7	31,9
09	673	65	25,8	3,8	61	380	17	131,7	34,7
10	29	60	2,2	7,4	62	37	3	12,4	33,7
11	8	1	0,6	8,2	63	1	20	0,0	5,1
12	24	234	3,6	15,0	64	172	2	26,0	15,2
13	–	55	–	–	65	6	1	0,7	12,5
14	–	12	–	–	66	2	0	0,4	22,9
15	40	50	4,2	10,4	67	7	0	0,6	8,2
16	39	1	2,2	5,7	68	7	143	0,3	4,1
17	9	87	2,3	27,1	69	41	74	5,3	13,0
18	9	93	0,9	9,7	70	15	114	1,7	11,2
19	5	0	0,9	18,9	71	19	102	1,4	7,5
20	123	91	20,3	16,6	72	–	1	–	–
21	39	14	4,7	12,1	73	117	2070	11,6	9,9
22	81	4	23,4	29,0	74	11	265	0,4	3,2
23	62	193	0,2	0,4	75	1	115	0,0	2,7
24	11	184	0,3	2,7	76	21	263	0,6	3,0
25	1	799	0,1	9,3	77	–	9	–	–
26	–	1004	–	–	78	0	57	0,0	5,1
27	21	10455	0,8	3,8	79	0	9	0,0	5,1
28	6	787	0,3	4,8	80	0	9	0,0	5,1
29	2	1516	0,2	10,6	81	0	51	0,0	2,2
30	3	997	0,3	10,4	82	121	7	4,8	4,0
31	–	217	–	–	83	31	12	2,4	7,6
32	14	323	1,3	9,3	84	3221	2388	75,3	2,3
33	12	54	2,6	22,2	85	1376	1495	143,3	10,4
34	12	123	1,4	11,6	86	10	1	0,6	5,6
35	7	48	0,8	11,4	87	2626	749	138,2	5,3
36	2	19	0,1	6,6	88	–	821	–	–
37	177	62	4,0	2,2	89	39	176	2,6	6,6
38	2	961	0,1	5,4	90	810	537	33,3	4,1
39	142	2049	22,3	15,7	91	62	5	2,5	4,1
40	96	292	17,3	18,0	92	518	237	22,5	4,3
41	31	205	4,6	15,2	93	12	368	0,5	3,9
42	151	1	18,7	12,4	94	44	7	2,7	6,1
43	9	121	1,0	10,7	95	0	–	0,0	2,2
44	19	1068	0,6	3,2	96	6	1	0,9	13,9
45	1	0	0,0	3,8	97	181	8	11,3	6,2
46	2	0	0,2	7,0	98	67	3	3,4	5,1
47	–	255	–	–	99	–	34	–	–
48	93	13	4,9	5,3					
49	8	431	0,5	6,6					
50	2	1	0,1	7,0					
51	17	249	3,1	17,9					
52	0	–	0,0	19,0					
					<b>Yhteensä – Summa –</b>				
					<b>Total</b>	<b>13 785</b>	<b>34 236</b>	<b>1 119,7</b>	<b>8,1</b>

## XI 7. (Jatk. – Forts. – Cont. 1987)

## c) Efta-kohtelu – Efta-behandling – Efta-treatment

CCCN-ryhmä CCCN-kapitel CCCN-chapter	Tuonti Efta-maista Import från Efta-länderna Imports from Efta-countries milj. mk	Efta-kohtelu Efta-behandling Efta-treatment milj. mk	CCCN-ryhmä CCCN-kapitel CCCN-chapter	Tuonti Efta-maista Import från Efta-länderna Imports from Efta-countries milj. mk	Efta-kohtelu Efta-behandling Efta-treatment milj. mk
01	8	–	53	33	23
02	3	–	54	2	1
03	102	66	55	123	92
04	4	–	56	73	39
05	99	–	57	0	0
06	4	–	58	40	25
07	19	0	59	154	120
08	9	–	60	187	112
09	2	–	61	79	60
10	8	–	62	27	21
11	1	–	63	1	0
12	7	–	64	57	51
13	10	–	65	12	10
14	6	–	66	2	1
15	25	10	67	0	0
16	131	127	68	95	29
17	53	46	69	51	30
18	108	101	70	169	113
19	41	36	71	44	14
20	20	2	72	0	–
21	155	125	73	1 189	498
22	17	9	74	152	85
23	110	–	75	1	1
24	23	23	76	363	229
25	57	0	77	7	–
26	428	–	78	23	0
27	242	23	79	6	0
28	172	43	80	2	0
29	200	4	81	5	0
30	293	3	82	157	118
31	20	–	83	226	154
32	143	60	84	3 356	2 169
33	52	35	85	1 390	792
34	94	47	86	5	1
35	32	18	87	1 920	1 481
36	10	7	88	99	–
37	16	6	89	78	34
38	149	4	90	362	185
39	950	326	91	44	30
40	263	153	92	73	35
41	58	31	93	101	3
42	11	8	94	212	164
43	58	13	95	0	0
44	282	96	96	23	16
45	7	7	97	84	54
46	1	0	98	28	20
47	102	–	99	8	–
48	415	317			
49	158	8			
50	2	2	<b>Yhteensä –</b>		
51	103	39	<b>Summa –</b>		
52	0	0	<b>Total</b>	<b>16 343</b>	<b>8 612</b>



## XI 7. (Jatk. - Forts. - Cont. 1987)

## d) EEC-kohtelu - EEC-behandling - EEC-treatment

CCCN-ryhmä CCCN-kapitel CCCN-chapter	Tuonti EEC-maista Import från EEC-länderna Imports from EEC-countries	EEC-kohtelu EEC-behandling EEC-treatment		CCCN-ryhmä CCCN-kapitel CCCN-chapter	Tuonti EEC-maista Import från EEC-länderna Imports from EEC-countries	EEC-kohtelu EEC-behandling EEC-treatment	
		tullinalainen tullbelagd dutiable	tulliton tullfri duty-free			tullinalainen tullbelagd dutiable	tulliton tullfri duty-free
	milj. mk	milj. mk	milj. mk		milj. mk	milj. mk	milj. mk
01	17	-	-	53	182	0	162
02	0	-	-	54	20	0	14
03	42	-	0	55	345	2	342
04	45	-	-	56	506	3	374
05	96	-	-	57	2	-	1
06	244	-	-	58	175	0	181
07	341	-	-	59	420	1	427
08	207	0	19	60	795	3	815
09	32	-	-	61	597	1	588
10	13	-	-	62	100	0	100
11	7	-	-	63	11	-	0
12	74	-	-	64	378	5	371
13	23	-	-	65	21	1	21
14	1	-	-	66	4	0	4
15	64	-	-	67	2	0	2
16	32	-	0	68	172	1	107
17	56	3	49	69	250	4	199
18	147	0	64	70	310	5	284
19	108	15	94	71	163	4	98
20	98	0	0	72	0	-	-
21	119	0	111	73	2 324	48	1 210
22	126	40	41	74	261	0	209
23	131	-	-	75	19	-	4
24	20	-	-	76	346	2	352
25	556	0	15	77	0	-	-
26	145	-	-	78	12	-	3
27	1 111	6	203	79	5	-	2
28	436	-	87	80	9	0	2
29	817	-	15	81	38	-	1
30	658	0	5	82	254	3	269
31	68	-	-	83	318	2	366
32	453	0	229	84	7 346	78	5 992
33	284	1	246	85	3 282	27	2 907
34	258	0	180	86	32	1	27
35	118	0	92	87	4 092	80	3 971
36	23	-	7	88	416	-	-
37	278	4	199	89	76	1	52
38	690	-	18	90	1 235	5	986
39	2 299	3	1 151	91	51	0	56
40	858	28	704	92	306	1	159
41	273	6	191	93	114	1	28
42	70	1	67	94	286	4	310
43	138	7	79	95	3	-	2
44	190	3	146	96	26	0	30
45	13	0	12	97	169	4	175
46	2	0	2	98	141	3	134
47	64	-	-	99	19	-	-
48	519	7	575				
49	281	1	51				
50	2	-	2				
51	411	0	248				
52	0	-	0				
				<b>Yhteensä -</b>			
				<b>Summa -</b>			
				<b>Total</b>	<b>38 691</b>	<b>419</b>	<b>26 238</b>

## XI 7. (Jatk. – Forts. – Cont. 1987)

## e) SNTL- ja KEVSOS-kohtelu – SRRF- och KEVSOS-behandling – USSR and KEVSOS-treatment

CCCN-ryhmä CCCN-kapitel CCCN-chapter	Tuonti SNTL:sta ja KEVSOS-maista Import från SRRF och KEVSOS- länderna Imports from USSR and from KEVSOS-countries milj. mk	SNTL- ja KEVSOS-kohtelu SRRF- och KEVSOS-behandling USSR- and KEVSOS-treatment milj. mk	CCCN-ryhmä CCCN-kapitel CCCN-chapter	Tuonti SNTL:sta ja KEVSOS-maista Import från SRRF och KEVSOS- länderna Imports from USSR and from KEVSOS-countries milj. mk	SNTL- ja KEVSOS-kohtelu SRRF- och KEVSOS-behandling USSR- and KEVSOS-treatment milj. mk
01	3	–	53	9	9
02	0	–	54	2	2
03	1	0	55	85	66
04	1	–	56	23	19
05	27	–	57	0	0
06	2	–	58	11	10
07	13	0	59	11	10
08	69	12	60	121	120
09	0	0	61	68	63
10	17	–	62	49	48
11	1	–	63	1	–
12	7	–	64	23	23
13	–	–	65	2	2
14	–	–	66	0	–
15	6	–	67	0	0
16	4	4	68	5	4
17	8	0	69	27	23
18	1	0	70	31	19
19	0	0	71	6	2
20	6	–	72	0	–
21	2	0	73	331	175
22	33	18	74	147	14
23	1	–	75	14	0
24	1	–	76	159	61
25	58	12	77	–	–
26	126	–	78	26	–
27	8 575	23	79	0	0
28	215	10	80	0	–
29	151	9	81	–	–
30	1	0	82	8	7
31	117	–	83	5	4
32	2	0	84	507	362
33	0	0	85	334	220
34	2	2	86	193	192
35	4	0	87	551	293
36	3	3	88	32	–
37	1	0	89	112	4
38	10	1	90	43	15
39	108	20	91	3	3
40	48	32	92	11	10
41	19	4	93	196	10
42	32	31	94	28	27
43	15	6	95	0	0
44	814	33	96	5	5
45	0	–	97	23	22
46	1	1	98	3	2
47	12	–	99	2	–
48	5	4			
49	7	0			
50	0	0	<b>Yhteensä –</b>		
51	11	10	<b>Summa –</b>		
52	–	–	<b>Total</b>	<b>13 747</b>	<b>2 080</b>

## XI 7. (Jatk. – Forts. – Cont. 1987)

## f) GSP-kohtelu – GSP-behandling – GSP-treatment

CCCN-ryhmä CCCN-kapitel CCCN-chapter	Tuonti kehityismaista <sup>1)</sup> Import från u-länderna <sup>1)</sup> Imports from developing countries <sup>1)</sup> milj. mk	GSP-kohtelu GSP-behandling GSP-treatment milj. mk	CCCN-ryhmä CCCN-kapitel CCCN-chapter	Tuonti kehityismaista <sup>1)</sup> Import från u-länderna <sup>1)</sup> Imports from developing countries <sup>1)</sup> milj. mk	GSP-kohtelu GSP-behandling GSP-treatment milj. mk
01	0	–	53	10	1
02	0	–	54	0	–
03	7	–	55	99	32
04	1	–	56	8	10
05	1	–	57	2	1
06	15	5	58	25	22
07	3	2	59	17	16
08	405	117	60	142	1
09	856	158	61	258	18
10	4	–	62	21	3
11	0	–	63	0	–
12	44	1	64	165	18
13	16	–	65	7	7
14	4	–	66	7	7
15	17	14	67	6	4
16	64	62	68	3	0
17	76	–	69	15	2
18	9	–	70	4	3
19	0	–	71	18	6
20	107	52	72	0	–
21	8	3	73	164	72
22	9	–	74	22	3
23	0	–	75	0	–
24	46	–	76	25	21
25	33	–	77	–	–
26	117	–	78	0	–
27	667	0	79	0	0
28	14	–	80	1	0
29	106	0	81	1	–
30	8	1	82	35	12
31	0	–	83	12	10
32	4	0	84	283	37
33	2	0	85	431	63
34	2	3	86	0	0
35	3	2	87	14	8
36	0	1	88	0	–
37	0	0	89	3	1
38	1	–	90	41	26
39	57	10	91	22	4
40	54	13	92	52	22
41	96	2	93	0	0
42	75	2	94	16	21
43	17	11	95	0	0
44	51	12	96	4	3
45	0	0	97	109	10
46	2	7	98	13	7
47	13	–	99	1	–
48	8	15			
49	5	0			
50	2	2			
51	14	5	<b>Yhteensä – Summa – Total</b>	<b>5 097</b>	<b>970</b>
52	–	–			

<sup>1)</sup> Tuontiin eivät sisälly ne GSP-kohtelun saavat maat, jotka ulkomaankauppatilastossa eivät kuulu kehitysmaitiin – Importen omfattar inte de länder som, trots att de åtnjuter GSP-behandling i utrikeshandelsstatistiken inte räknas som u-länder – Imports do not include countries which in foreign trade statistics are not regarded as developing countries, even if enjoying GSP-treatment.

## XI 7. (Jatk. – Forts. – Cont. 1987)

g) GSP-kohtelun saanut tuonti; tärkeimmät CCCN-alanimikkeet maittain  
 Import som erhållit GSP-behandling; de viktigaste CCCN-underpositionerna enligt länder  
 Imports which received GSP-treatment; most important CCCN-subheadings by countries

	Arvo Värde Value milj. mk		Arvo Värde Value milj. mk
<b>06.03.082, 088</b>		<b>34.06.00</b>	
Leikkokukat – Avskurna blommor .....	4,7	Kynttilät – Ljus .....	3,1
TH Thaimaa – Thailand .....	3,8	YU Jugoslavia – Jugosl. ....	1,2
		CN Kiina – Kina .....	1,0
<b>07.01.904</b>		<b>39.02</b>	
Paprika .....	1,7	Polymeraatio- ja sekapolymeraatiotuotteet – Poly-	
IL Israel .....	1,7	merisations- och sampolymerisationsprodukter ...	8,3
<b>08.01.100</b>		RO Romania – Rumänien .....	5,6
Taatelit – Dadlar .....	1,2	KR Korean tas – R.Korea .....	1,4
IR Iran .....	1,1	<b>40.13.100</b>	
<b>08.01.207</b>		Kumikäsineet – Gummihandskar .....	7,6
Banaanit – Bananer .....	92,5	MY Malesia – Malaysia .....	4,0
CR Costa Rica .....	23,7	TH Thaimaa – Thailand .....	2,6
HN Honduras .....	12,2	<b>43.03</b>	
NI Nicaragua .....	3,1	Turkisknahkatavarat – Varor av pälskinn .....	10,3
PA Panama .....	26,8	KR Korean tas – R.Korea .....	7,5
CO Kolumbia – Colombia .....	3,3	YU Jugoslavia – Jugosl. ....	1,0
EC Ecuador .....	23,3	CN Kiina – Kina .....	0,9
<b>08.02.300</b>		<b>44.23.200</b>	
Sitruunat – Citroner .....	3,5	Parkettilaatat – Parkettplattor .....	5,1
MA Marokko – Marocko .....	0,5	YU Jugoslavia – Jugosl. ....	4,5
CY Kypros – Cypren .....	0,6	<b>46.02.909, 46.03.000</b>	
IL Israel .....	1,9	Kori- ja punontateokset – Korgmakeriarbeten ...	7,2
<b>08.04.200</b>		CN Kiina – Kina .....	5,4
Kuivatut viinirypäleet – Torkade vindruvor .....	3,6	PH Filipp. ....	0,8
TR Turkki – Turkiet .....	2,9	<b>48.15.300</b>	
AF Afganistan – Afghan. ....	0,6	Toalettipaperi – Toalettppapper .....	7,7
<b>08.07.308</b>		YU Jugoslavia – Jugosl. ....	6,6
Persikat – Persikor .....	4,3	CN Kiina – Kina .....	1,1
BG Bulgaria – Bulgar. ....	4,3	<b>48.18</b>	
<b>08.12</b>		Muistikirjat yms. – Anteckningsböcker o.d. ....	4,3
Kuivatut hedelmät – Torkade frukter .....	8,5	KR Korean tas – R.Korea .....	3,7
TR Turkki – Turkiet .....	2,5	<b>50.09</b>	
CL Chile .....	5,6	Silkikankaat – Tyger av silke .....	1,9
<b>09.01.100</b>		CN Kiina – Kina .....	0,6
Paahattamatton kahvi – Orostat kaffe .....	157,8	IN Intia – Indien .....	1,2
BI Burundi .....	40,5	<b>55.09.101, 104, 751, 756</b>	
ET Etiopia – Etiopien .....	27,4	Puuvillakankaat – Bomullstygger .....	31,6
MW Malawi .....	19,7	CN Kiina – Kina .....	6,2
RW Ruanda – Rwanda .....	10,3	KR Korean tas – R.Korea .....	18,5
TZ Tansania – Tanzania .....	59,5	PK Pakistan .....	1,0
<b>15.07.551, 601</b>		TH Thaimaa – Thailand .....	0,7
Palmuöljy ja kookosöljy – Palmolja och kokosolja .....	13,8	BR Brasilia – Brasil. ....	2,0
MY Malesia – Malaysia .....	5,0	PE Peru .....	1,9
PH Filipp. ....	8,4	<b>56.05</b>	
<b>16.04</b>		Tekokuitulanka – Garn av konstfibrer .....	9,6
Kalasäilykkeet – Fiskkonserver .....	60,8	RO Romania – Rumänien .....	5,7
CI Norsunluur. – Elfenb.k. ....	1,5	KR Korean tas – R.Korea .....	2,5
GH Ghana .....	0,6	BR Brasilia – Brasil. ....	0,8
MA Marokko – Marocko .....	6,0	<b>58.01</b>	
KR Korean tas – R.Korea .....	1,8	Solmitut matot – Knutna mattor .....	19,4
MY Malesia – Malaysia .....	3,9	CN Kiina – Kina .....	5,3
PH Filipp. ....	3,0	IN Intia – Indien .....	3,8
TH Thaimaa – Thailand .....	43,4	IR Iran – Iran .....	1,5
<b>20.02.500</b>		PK Pakistan .....	7,3
Parsa, säilötty – Sparris, konserverad .....	2,4	<b>59.04.021</b>	
PE Peru .....	1,5	Sisallanka – Sisalgarn .....	2,7
<b>20.06.201, 209</b>		MX Meksiko – Mexico .....	0,7
Ananassäilykkeet – Ananaskonserver .....	45,1	BR Brasilia – Brasil. ....	2,0
PH Filipp. ....	23,9	<b>59.08</b>	
TH Thaimaa – Thailand .....	19,9	Muovilla yms. pääl. tekstiilikudelman – Textiilvävna-	
<b>21.04.099</b>		der, överdragna med plast o.d. ....	11,8
Erinäiset kastikkeet – Diverse såser .....	3,2	KR Korean tas – R.Korea .....	11,8
SG Singapore .....	3,1		

## XI 7. g). (Jatk. – Forts. – Cont. 1987)

	Arvo Värde Value milj. mk		Arvo Värde Value milj. mk
<b>61.06</b>		<b>83.07.709</b>	
Huivit – Dugar .....	3,7	Valaisinkalusteet, ei-sähköiset – Belysningsartiklar, inte elektriska .....	3,8
CN Kiina – Kina .....	3,0	HK Hongkong .....	2,1
IN Intia – Indien .....	0,7	IN Intia – Indien .....	1,4
<b>61.10.000</b>		<b>84.51.212</b>	
Tekstiilikäsineet, -sukat yms., ei neuletuotetta – Textilhandskar, -strumpor o.d., inte av trikå .....	14,3	Sähkökirjoituskoneet – Elektriska skrivmaskiner ..	5,3
CN Kiina – Kina .....	10,9	SG Singapore .....	3,0
KR Korean tas – R.Korea .....	3,3	BR Brasilia – Brasil. ....	2,3
<b>64.05</b>		<b>84.53.300, 500, 900</b>	
Jalkineiden osat – Delar till skodon .....	17,3	ATK-laitteet – ADB-maskiner .....	8,5
KR Korean tas – R.Korea .....	12,2	KR Korean tas – R.Korea .....	4,6
TH Thaimaa – Thailand .....	0,9	SG Singapore .....	3,2
BR Brasilia – Brasil. ....	3,3	<b>84.63.400</b>	
<b>65.05</b>		Vaihdelaatikot – Växellådor .....	7,6
Päähineet neuletuotteesta tai tekstiilikudelmasta – Huvudbonader av trikå eller textilvävnad .....	6,8	BR Brasilia – Brasil. ....	7,6
TN Tunisia – Tunisien .....	2,2	<b>85.10.100</b>	
CN Kiina – Kina .....	3,2	Sähköparisto- tai dynamolamput, kannettavat – Bärbara elektriska batteri- och dynamolampor ...	3,8
KR Korean tas – R.Korea .....	0,9	HK Hongkong .....	3,6
<b>66.01.100</b>		<b>85.12.520, 551, 910</b>	
Sateenvarjot – Paraplyer .....	6,7	Sähköliedet ja -uunit – Elspisar och -ungnar .....	25,5
CN Kiina – Kina .....	1,8	YU Jugoslavia – Jugosl. ....	10,9
HK Hongkong .....	1,1	KR Korean tas – R.Korea .....	13,7
SG Singapore .....	1,6	<b>85.13.100</b>	
TH Thaimaa – Thailand .....	1,9	Puhelinkoneet ja -laitteet – Telefonapparater ...	8,0
<b>67.02.000</b>		HK Hongkong .....	5,0
Tekokukat – Konstgjorda blommor .....	3,5	KR Korean tas – R.Korea .....	3,0
CN Kiina – Kina .....	2,3	<b>85.14.201</b>	
HK Hongkong .....	0,8	Kaiuttimet, asentamattomat – Omonterade högtalare .....	3,8
<b>73.10</b>		SG Singapore .....	3,4
Rauta- ja terästangot – Järn- och stålstång .....	14,4	<b>85.18</b>	
RO Romania – Rumänien .....	11,4	Sähkökondensaattorit – Elektriska kondensatorer	5,0
TT Trinidad .....	3,0	MY Malesia – Malaysia .....	2,6
<b>73.11</b>		PH Filipp. ....	1,1
Muotorauta ja -teräs – Profilstång av järn eller stål .....	10,3	<b>87.06</b>	
RO Romania – Rumänien .....	10,3	Moottoriajoneuvojen osat ja tarvikkeet – Delar och tillbehör till motorfordon .....	6,0
<b>73.13</b>		BR Brasilia – Brasil. ....	5,5
Rauta- ja teräslevy – Plåt av järn eller stål .....	6,6	<b>90.07.100</b>	
RO Romania – Rumänien .....	6,6	Valokuvauskamerat – Stillbildskameror .....	14,6
<b>73.15</b>		ID Indonesia – Indones. ....	1,7
Seostettu ja runsashiilinen teräs – Legerat och kolrikt stål .....	16,8	IL Israel .....	11,9
KR Korean tas – R.Korea .....	7,6	<b>92.11.700</b>	
BR Brasilia – Brasil. ....	9,3	Videolaitteet – Videoapparater .....	16,1
<b>73.20</b>		KR Korean tas – R.Korea .....	16,1
Putkenosat, rautaa tai terästä – Rördelar, av järn eller stål .....	4,3	<b>94.01</b>	
BR Brasilia – Brasil. ....	4,0	Istuimet – Sittmöbler .....	11,9
<b>73.32</b>		RO Romania – Rumänien .....	2,4
Ruuvit, pultit yms. – Skruvar, bultar o.d. ....	7,2	YU Jugoslavia – Jugosl. ....	3,0
CN Kiina – Kina .....	4,8	MY Malesia – Malaysia .....	1,0
SG Singapore .....	1,2	TH Thaimaa – Thailand .....	1,9
<b>76.02, 03</b>		<b>94.03</b>	
Alumiinitanko, -lanka ja -levy – Stång, tråd och plåt av aluminium .....	20,3	Muut huonekalut – Andra möbler .....	6,1
YU Jugoslavia – Jugosl. ....	13,8	RO Romania – Rumänien .....	1,4
VE Venezuela .....	5,1	YU Jugoslavia – Jugosl. ....	1,6
<b>82</b>		TH Thaimaa – Thailand .....	0,8
Työkalut ja välineet – Verktyg och redskap .....	11,9	<b>97.06</b>	
CN Kiina – Kina .....	6,8	Urheiluvälineet – Idrottsredskap .....	5,7
HK Hongkong .....	1,3	YU Jugoslavia – Jugosl. ....	1,5
IL Israel .....	1,2	CN Kiina – Kina .....	1,5
KR Korean tas – R.Korea .....	1,0	PK Pakistan .....	1,7
		<b>97.07</b>	
		Kalastus- ja metsästystarvikkeet – Artiklar för fiske och jakt .....	2,3
		KR Korean tas – R.Korea .....	2,1

## XI 7. (Jatk. – Forts. – Cont. 1987)

## h) t-teollisuustullikohtelu – t-industritullbehandling – t-industrial duty treatment

CCCN-ryhmä CCCN-kapitel CCCN-chapter	Teollisuustullikohtelu Industritullbehandling Treatment of industrial rate of duty		Kanto Uppbörd Collecting	Insidensi Incidents Incidence	CCCN-ryhmä CCCN-kapitel CCCN-chapter	Teollisuustullikohtelu Industritullbehandling Treatment of industrial rate of duty		Kanto Uppbörd Collecting	Insidensi Incidents Incidence
	Tullin- alainen <sup>1)</sup> Tullbelagd <sup>1)</sup> Dutiable <sup>1)</sup>	Tulliton <sup>1)</sup> Tullfri <sup>1)</sup> Duty-free <sup>1)</sup>				Tullin- alainen <sup>1)</sup> Tullbelagd <sup>1)</sup> Dutiable <sup>1)</sup>	Tulliton <sup>1)</sup> Tullfri <sup>1)</sup> Duty-free <sup>1)</sup>		
	milj. mk	milj. mk	milj. mk	%		milj. mk	milj. mk	milj. mk	%
03	–	11	–	–	48	–	1	–	–
04	–	0	–	–	49	–	0	–	–
07	0	11	0,2	44,0	51	–	2	–	–
08	–	12	–	–	55	–	15	–	–
11	–	0	–	–	56	–	–	–	–
12	–	147	–	–	59	–	6	–	–
15	–	21	–	–	62	–	0	–	–
16	–	1	–	–	69	–	3	–	–
17	–	6	–	–	70	–	5	–	–
18	–	91	–	–	73	–	1	–	–
20	12	65	1,8	15,0	74	–	–	–	–
21	–	10	–	–	76	–	–	–	–
22	–	4	–	–	83	–	0	–	–
23	–	11	–	–	84	47	34	1,5	3,2
24	8	–	0,1	1,0	85	–	5	–	–
29	–	3	–	–	87	22	75	1,8	8,0
35	–	4	–	–	90	–	4	–	–
39	–	76	–	–					
40	4	–	0,5	12,1	<b>Yhteensä –</b>				
41	–	58	–	–	<b>Summa –</b>				
43	–	2	–	–	<b>Total</b>	<b>94</b>	<b>684</b>	<b>5,8</b>	<b>6,2</b>

## i) e-tullikohtelu – e-tullbehandling – e-duty treatment

CCCN-ryhmä CCCN-kapitel CCCN-chapter	e-tullikohtelu e-tullbehandling e-treatment		Kanto Uppbörd Collecting	Insidensi Incidents Incidence	CCCN-ryhmä CCCN-kapitel CCCN-chapter	e-tullikohtelu e-tullbehandling e-treatment		Kanto Uppbörd Collecting	Insidensi Incidents Incidence
	Tullin- alainen <sup>1)</sup> Tullbelagd <sup>1)</sup> Dutiable <sup>1)</sup>	Tulliton Tullfri Duty-free				Tullin- alainen <sup>1)</sup> Tullbelagd <sup>1)</sup> Dutiable <sup>1)</sup>	Tulliton Tullfri Duty-free		
	milj. mk	milj. mk	milj. mk	%		milj. mk	milj. mk	milj. mk	%
73	–	31	–	–	94	–	1	–	–
84	–	435	–	–					
85	91	–	4,1	4,5	<b>Yhteensä –</b>				
90	157	73	6,1	3,9	<b>Summa –</b>				
91	1	–	0,0	5,0	<b>Total</b>	<b>248</b>	<b>541</b>	<b>10,3</b>	<b>4,1</b>

## j) Tuontimaksut – Importavgifter – Import levies

CCCN-ryhmä CCCN-kapitel CCCN-chapter	Tuontimaksukohtelu Importavgiftsbehandling Import levy treatment		Kanto Uppbörd Collecting	Insidensi Incidents Incidence	CCCN-ryhmä CCCN-kapitel CCCN-chapter	Tuontimaksukohtelu Importavgiftsbehandling Import levy treatment		Kanto Uppbörd Collecting	Insidensi Incidents Incidence
	Tuontimak- sunalainen Belagt med importavgift Liable to import levy	Tuonti- maksuton Fri från importavgift Free of import levy				Tuontimak- sunalainen Belagt med importavgift Liable to import levy	Tuonti- maksuton Fri från importavgift Free of import levy		
	milj. mk	milj. mk	milj. mk	%		milj. mk	milj. mk	milj. mk	%
02	2	–	5,1	214,7	23	0	–	0,0	31,0
04	46	–	11,9	25,7					
07	0	–	0,1	25,4	<b>Yhteensä –</b>				
10	15	44	44,5	297,5	<b>Summa –</b>				
11	6	0	16,4	259,2	<b>Total</b>	<b>83</b>	<b>121</b>	<b>132,2</b>	<b>159,0</b>
17	13	79	54,1	427,1					

<sup>1)</sup> Sisältää myös vapaakauppasopimuskohtelun mukaisen teollisuustullituonnin – Innehåller också industritullimport enligt frihandelsavtalsbehandling – Includes also imports based on industrial duty rate in accordance with the treatment laid down in free trade agreements

## XI 7. (Jatk. – Forts. – Cont. 1987)

## k) Tulliverolain mukainen kohtelu – Behandling enligt tullskattelagen – Treatment by Customs Duty Act

CCCN-ryhmä CCCN-kapitel CCCN-chapter	TVL 19 § – TSL 19 § (vientietu) <sup>1)</sup> (exportförmån) <sup>1)</sup> (export concession)	TVL 20 § – TSL 20 § (alusrakennusetu) (fartygsbyggnads- förmån) (shipbuilding con- cession)	CCCN-ryhmä CCCN-kapitel CCCN-chapter	TVL 19 § – TSL 19 § (vientietu) <sup>1)</sup> (exportförmån) <sup>1)</sup> (export concession)	TVL 20 § – TSL 20 § (alusrakennusetu) (fartygsbyggnads- förmån) (shipbuilding con- cession)
	milj. mk	milj. mk		milj. mk	milj. mk
01	–	–	53	1	0
02	–	–	54	0	–
03	0	–	55	7	0
04	–	–	56	16	0
05	–	–	57	–	0
06	–	–	58	0	3
07	–	–	59	3	1
08	0	–	60	–	–
09	–	–	61	0	0
10	4	–	62	0	0
11	1	–	63	–	–
12	–	–	64	1	0
13	–	–	65	–	–
14	–	–	66	–	–
15	–	–	67	–	–
16	–	–	68	0	4
17	21	–	69	–	0
18	–	–	70	0	6
19	–	–	71	–	–
20	1	–	72	–	–
21	–	–	73	2	121
22	–	–	74	4	7
23	0	–	75	15	–
24	–	–	76	1	7
25	–	–	77	–	–
26	–	–	78	–	–
27	–	0	79	–	0
28	–	0	80	–	0
29	–	0	81	0	0
30	–	0	82	–	0
31	6	–	83	1	8
32	1	2	84	18	689
33	–	–	85	37	117
34	0	0	86	–	0
35	3	0	87	10	0
36	–	0	88	0	0
37	–	0	89	–	4
38	4	0	90	10	53
39	2	3	91	–	0
40	1	11	92	0	0
41	12	–	93	–	0
42	0	–	94	–	1
43	9	–	95	–	–
44	1	1	96	–	0
45	–	–	97	–	0
46	–	–	98	1	–
47	1	–	99	–	0
48	0	0			
49	–	0			
50	1	–	<b>Yhteensä –</b>		
51	4	–	<b>Summa –</b>		
52	–	–	<b>Total</b>	<b>199</b>	<b>1 040</b>

1) Pl. jalostettavaksi ja korjattavaksi tuotu tavara – Utom för förädling och reparation införd vara

## XI 7. (Jatk. – Forts. – Cont. 1987)

## I) Muun veron alainen tuonti – Importen belagd med andra skatter – Imports by other taxes

CCCN-ryhmä CCCN-kapitel CCCN-chapter	Koko tuonti Totalimport Total imports milj. mk	Tasausvero – Utjämningskatt – Equalization tax		Likevaihtovero – Omsättningskatt – Purchase tax		Valmisteverot – Acciser – Excise milj. mk
		Veronalainen Skattepliktig Taxable milj. mk	Veroton Skattefri Tax-free milj. mk	Veronalainen Skattepliktig Taxable milj. mk	Veroton Skattefri Tax-free milj. mk	
01	47	–	–	2	45	–
02	4	–	–	0	2	–
03	179	–	–	159	20	–
04	51	–	–	47	2	0
05	256	–	–	8	247	2
06	276	–	–	3	273	–
07	407	–	–	46	361	–
08	974	–	–	763	210	–
09	895	–	–	895	0	–
10	89	–	–	29	60	–
11	9	8	1	8	0	–
12	259	–	–	171	88	8
13	55	–	–	54	1	–
14	12	–	–	5	7	–
15	114	54	60	101	13	15
16	233	171	62	233	–	50
17	194	107	12	192	0	102
18	266	173	92	266	–	168
19	150	150	0	149	0	115
20	268	207	61	268	0	18
21	292	278	14	281	11	185
22	193	193	0	193	0	31
23	254	–	–	3	252	102
24	218	17	18	218	–	16
25	827	24	12	696	131	–
26	1 004	–	–	1 000	0	–
27	10 733	563	48	3 880	6 851	83
28	934	357	572	626	303	–
29	1 546	166	1 379	1 192	353	1
30	1 008	942	22	107	898	–
31	217	39	178	36	181	33
32	626	286	335	613	8	–
33	349	323	26	348	1	–
34	368	245	123	366	2	–
35	167	82	86	159	8	0
36	39	21	1	23	–	0
37	448	330	116	447	0	–
38	985	413	568	977	4	0
39	3 702	1 843	1 851	3 690	4	–
40	1 318	999	272	1 314	1	–
41	469	227	106	468	0	–
42	261	260	0	260	0	–
43	246	122	29	167	0	–
44	1 377	431	40	563	813	–
45	20	19	1	20	–	–
46	13	13	–	13	–	–
47	255	42	210	253	–	–
48	1 024	811	207	1 019	0	4
49	500	262	226	485	3	–
50	8	6	2	8	–	–
51	569	278	280	557	–	–
52	0	0	0	0	–	–
53	238	160	37	233	0	–
54	25	16	2	24	–	–
55	700	564	80	686	0	–
56	640	392	232	624	–	–
57	4	3	1	4	–	–
58	266	244	20	264	0	–



## XI 7. I). (Jatk. – Forts. – Cont. 1987)

CCCN-ryhmä CCCN-kapitel CCCN-chapter	Koko tuonti Total imports milj. mk	Tasausvero – Utjämningskatt – Equalization tax		Liikevaihtovero – Omsättningskatt – Purchase tax		Valmisteverot – Acciser – Excise milj. mk
		Veronalainen Skattepliktig Taxable milj. mk	Veroton Skattefri Tax-free milj. mk	Veronalainen Skattepliktig Taxable milj. mk	Veroton Skattefri Tax-free milj. mk	
59	643	534	99	633	0	–
60	1 277	1 208	31	1 240	0	–
61	1 127	1 111	3	1 114	0	–
62	212	206	4	210	0	–
63	21	13	8	21	0	–
64	642	632	10	642	0	–
65	47	46	1	47	–	–
66	14	14	0	14	–	–
67	13	13	–	13	–	–
68	291	220	69	289	0	–
69	372	240	132	372	–	–
70	553	310	242	552	0	–
71	246	179	58	237	0	–
72	1	–	–	1	0	–
73	4 189	2 283	1 842	4 126	0	–
74	587	265	321	587	–	–
75	121	13	107	120	–	–
76	949	373	570	944	0	–
77	9	1	8	9	–	–
78	60	11	49	60	0	–
79	11	3	6	9	–	–
80	11	4	8	11	–	–
81	52	9	38	46	0	–
82	538	461	72	533	0	–
83	579	415	160	576	–	–
84	14 250	9 484	4 469	13 934	19	–
85	6 881	4 564	2 050	6 614	1	–
86	232	37	195	231	–	–
87	9 208	7 579	1 036	8 615	1	–
88	821	33	28	7	427	–
89	307	141	11	135	163	–
90	2 565	2 061	379	2 439	1	–
91	161	72	5	161	0	–
92	982	897	59	963	15	–
93	422	63	3	66	1	–
94	576	553	18	571	–	–
95	3	2	1	3	1	–
96	61	59	2	61	–	–
97	455	447	3	450	0	0
98	236	219	15	234	–	–
99	34	–	–	31	3	–
<b>Yhteensä – Summa –</b>						
<b>Total</b>	<b>86 341</b>	<b>46 616</b>	<b>19 493</b>	<b>72 139</b>	<b>11 785</b>	<b>933</b>

## XI 8. Veronkanto maittain vuonna 1987

Skatteuppbörden enligt länder år 1987

Collecting of taxes by countries in 1987

### a) Koko veronkanto ja tullinkanto – Totala skatteuppbörden och tulluppbörden – Total collecting of taxes and collecting of duties

Maa Land Country		Koko tuonti Total- import Total imports	Koko ve- ronkanto Totala skatteupp- börden Total collecting of taxes	Insidensi Incidens Incidence	Tullinalai- nen tuonti Tullbelagd import Dutiable imports	Tullin- kanto Tullupp- börden Collecting of duties	Insidensi Incidens Incidence	Tulliton tuonti Tullfri import Duty-free imports	Vapaakauppa- sopimusten mukaan Enligt frihan- delsavtal By Free Trade Agreements
		milj. mk	milj. mk	%	milj. mk	milj. mk	%	milj. mk	milj. mk
AT	Itävalta – Österr.	1 125	239,7	21,3	25	2,7	10,8	201	899
BE	Belgia – Belgien	2 244	906,1	40,4	84	8,7	10,4	673	1 486
BG	Bulgaria – Bulgar.	58	11,9	20,6	10	1,8	18,4	7	42
CH	Sveitsi – Schweiz	1 749	353,4	20,2	49	2,8	5,7	562	1 139
CS	Tsekkoslov. – Tjeckosl.	448	112,0	25,0	11	1,8	16,8	126	312
DD	Saksan d.t. – Tyska dr	432	80,4	18,6	20	1,8	9,4	152	260
DE	Saksan l.t. – Fr Tyskl.	15 229	4 428,2	29,1	578	33,3	5,8	4 342	10 309
DK	Tanska – Danmark	2 460	477,2	19,4	154	13,9	9,0	734	1 572
ES	Espanja – Spanien	965	301,1	31,2	659	52,2	7,9	287	18
FO	Färösaaret – Färöarna	27	6,0	22,0	9	0,2	2,5	18	0
FR	Ranska – Frankr.	3 735	962,2	25,8	285	17,7	6,2	1 196	2 254
GB	Iso-Brit. – Storbrit.	6 213	1 192,8	19,2	564	24,1	4,3	2 722	2 926
GR	Kreikka – Grekland	234	51,6	22,0	30	3,9	12,7	84	120
HU	Unkari – Ungern	326	81,0	24,8	67	17,6	26,5	64	195
IE	Irlanti – Irland	323	62,0	19,2	40	1,3	3,4	105	178
IS	Islanti – Island	109	34,6	31,6	4	0,3	7,9	76	29
IT	Italia – Italien	3 791	923,7	24,4	184	18,1	9,8	522	3 085
MT	Malta	5	1,4	26,9	4	0,3	7,3	1	0
NL	Alankomaat – Nederl.	2 689	702,4	26,1	393	71,2	18,1	1 083	1 212
NO	Norja – Norge	1 935	357,4	18,5	40	2,0	5,0	1 027	868
PL	Puola – Polen	908	168,4	18,5	30	6,4	21,3	685	193
PT	Portugali – Portugal	808	164,0	20,3	12	2,8	22,9	89	706
RO	Romania – Rumänien	106	25,4	24,1	22	4,9	22,1	34	49
SE	Ruotsi – Sverige	11 425	2 608,8	22,8	219	15,7	7,2	3 198	8 009
SU	SNTL – Sovjetun.	11 574	1 260,7	10,9	32	5,4	16,7	10 459	1 083
TR	Turkki – Turkiet	71	14,9	20,9	17	2,7	16,4	41	14
YU	Jugoslavia – Jugosl.	127	34,2	26,9	49	6,6	13,6	8	70
BI	Burundi	41	7,9	19,1	1	0,0	3,9	0	40
CI	Norsunluur. – Elfenb.k.	15	3,3	21,4	0	0,0	30,0	14	1
CM	Kamerun	4	0,9	22,0	0	0,0	3,9	4	–
DZ	Algeria – Algeriet	12	0,4	3,8	1	0,2	33,1	11	0
EG	Egypti – Egypten	21	4,5	21,6	9	0,6	7,3	12	0
ET	Etiopia – Etiopien	36	7,1	19,7	5	0,2	3,8	4	27
GH	Ghana	3	0,6	21,6	1	0,0	7,8	2	1
KE	Kenia – Kenya	55	12,8	23,2	53	2,1	3,9	2	1
LY	Libya – Libyen	3	0,6	18,2	0	0,0	5,5	3	–
MA	Marokko – Marocko	120	31,2	25,9	103	7,2	7,0	11	7
MU	Mauritius	12	2,3	19,2	0	0,0	11,8	12	–
MW	Malawi	25	4,7	19,2	0	0,1	19,0	5	20
NG	Nigeria	2	0,3	17,6	–	–	–	2	–
RW	Ruanda – Rwanda	10	2,0	19,1	–	–	–	–	10
SD	Sudan	19	3,3	17,4	0	0,0	6,7	19	–
SZ	Swazimaa – Swazil.	12	3,6	30,0	9	1,5	16,6	3	0
TN	Tunisia – Tunisien	5	1,3	25,8	1	0,2	22,2	2	2
TZ	Tansania – Tanzania	64	12,4	19,4	4	0,2	3,8	0	60
ZM	Sambia – Zambia	16	2,6	16,2	11	1,0	8,6	5	–
ZR	Zaire	15	2,9	18,8	0	0,0	9,1	15	–
ZW	Zimbabwe	12	2,5	20,9	3	0,2	6,9	9	–
AE	Arabiemiir. – Arabemir.	1	0,2	16,5	0	0,0	5,2	1	–
AF	Afganistan – Afghan.	1	0,3	22,1	0	0,0	9,6	0	1
BD	Bangladesh	5	2,4	47,8	4	1,1	32,2	1	1
BU	Burma	1	0,2	20,9	0	0,0	4,8	1	–

## XI 8. a). (Jatk. – Forts. – Cont. 1987)

Maa Land Country	Koko tuonti Total- import Total imports	Koko ve- ronkanto Totals skatteupp- börden Total collecting of taxes	Insidensi Incidence	Tullinalai- nen tuonti Tullbelagd import Dutiable imports	Tullin- kanto Tullupp- börden Collecting of duties	Insidensi Incidence	Tulliton tuonti Tullfri import Duty-free imports		
							Yleisen tullin mukaan Enligt allmän tull By general duty	Vapaakauppa- sopimusten mukaan Enligt frihan- delsavtal By Free Trade Agreements	
	milj. mk	milj. mk	%	milj. mk	milj. mk	%	milj. mk	milj. mk	
CN	Kiina – Kina	445	161,9	36,4	277	62,6	22,6	95	72
CY	Kypros – Cypren	17	4,2	25,3	14	0,9	6,3	2	1
HK	Hongkong	456	195,7	42,9	383	85,0	22,2	31	42
ID	Indonesia – Indones.	45	10,6	23,8	5	1,5	28,7	34	5
IL	Israel	170	39,7	23,3	104	10,9	10,4	38	28
IN	Intia – Indien	77	32,8	42,7	48	14,4	29,8	14	15
IR	Iran	17	3,7	21,6	4	0,3	6,7	10	3
JO	Jordania – Jordan.	2	0,4	26,1	1	0,1	7,7	0	–
JP	Japani – Japan	6 150	3 802,0	61,8	5 088	286,4	5,6	1 062	0
KR	Korean tas – R.Korea	557	186,5	33,5	369	59,6	16,1	42	146
LK	Sri Lanka	6	1,8	31,5	2	0,6	28,7	3	0
MN	Mongolia – Mongol.	17	3,2	19,0	–	–	–	17	–
MO	Macao	80	47,4	59,1	80	25,8	32,3	0	–
MY	Malesia – Malaysia	120	30,5	25,5	31	6,0	19,4	69	20
PH	Filipp.	67	15,3	22,8	11	2,0	18,0	16	40
PK	Pakistan	50	15,7	31,4	31	4,5	14,6	8	10
SA	Saudi-Arab. – Saudiarab.	704	22,8	3,2	0	0,0	9,7	704	0
SG	Singapore	132	35,7	27,0	69	7,6	11,0	38	25
SY	Syyria – Syrien	4	0,0	0,3	0	0,0	34,3	4	–
TH	Thaimaa – Thailand	129	35,5	27,6	37	8,8	23,8	9	83
TW	Taiwan	438	117,5	26,8	327	22,9	7,0	111	0
VN	Vietnam	3	0,6	23,6	2	0,1	3,9	0	0
CA	Kanada – Canada	450	95,4	21,2	164	10,3	6,3	286	0
GL	Grönlandi – Grönland	16	3,1	19,1	0	0,0	2,5	16	0
US	USA	4 624	972,4	21,0	2 465	110,1	4,5	2 159	0
CR	Costa Rica	152	48,8	32,2	126	16,8	13,3	1	24
CU	Kuuba – Cuba	63	72,2	115,0	0	0,1	53,0	63	–
DO	Domin.tas. – Domin.r.	55	10,8	19,7	0	0,0	25,5	55	–
GT	Guatemala	74	17,3	23,4	70	2,7	3,9	4	0
HN	Honduras	27	10,1	37,6	14	4,1	30,1	1	12
JM	Jamaika – Jamaica	2	0,5	26,5	0	0,1	25,3	1	–
LC	St. Lucia	1	–	–	–	–	–	1	–
MX	Meksiko – Mexico	52	11,9	23,1	26	1,3	4,9	24	2
NI	Nicaragua	11	4,1	36,7	8	1,7	21,2	0	3
PA	Panama	52	20,6	39,9	23	8,8	38,7	2	27
PR	Puerto Rico	8	0,6	8,2	2	0,0	1,2	6	–
SV	Salvador	3	0,6	24,3	2	0,1	4,6	0	–
TT	Trinidad	9	1,1	12,5	0	0,0	18,0	6	3
AR	Argentiina – Argent.	83	14,6	17,5	39	3,9	9,9	43	1
BR	Brasilia – Brasil.	458	113,0	24,7	259	18,4	7,1	148	51
CL	Chile	117	21,8	18,6	23	1,7	7,5	87	7
CO	Kolumbia – Colombia	372	89,5	24,0	260	17,2	6,6	109	4
EC	Ecuador	45	13,9	30,9	11	4,3	39,5	11	24
PE	Peru	7	1,7	24,3	2	0,2	13,3	0	5
PY	Paraguay	3	0,7	19,6	0	0,0	13,1	3	–
UY	Uruguay	39	10,5	26,9	16	2,3	14,3	22	1
VE	Venezuela	15	1,9	12,1	2	0,0	1,6	8	5
AU	Australia – Austr.	208	43,8	21,0	30	3,8	12,6	178	0
NZ	U.Seelanti – Nya Zeel.	61	9,6	15,8	15	1,3	9,0	46	–
XG	Ra.Oseania – Fr.Ocean	13	2,5	19,7	–	–	–	13	–
	<b>Yhteensä – Summa – Total</b>	<b>86 341</b>	<b>22 031,2</b>	<b>25,5</b>	<b>14 242</b>	<b>1 145,3</b>	<b>8,0</b>	<b>34 236</b>	<b>37 863</b>

## XI 8. (Jatk. – Forts. – Cont. 1987)

## b) t- ja e-tullien kanto – Uppbörderna av t- och e-tullar – Collecting of t- and e-rates of duty

Maa Land Country	Tullinalainen tuonti <sup>1)</sup> Tullbelagd import <sup>1)</sup> Dutiable imports milj. mk	Tulliton tuonti <sup>1)</sup> Tullfri import <sup>1)</sup> Duty-free imports milj. mk	Kanto Uppbörd Collecting milj. mk	Insidenssi Incidence Incidence %	
AT	Itävalta – Österr. ....	4	7	0,6	14,8
BE	Belgia – Belgien ....	4	13	0,1	3,2
BG	Bulgaria – Bulgar. ....	–	1	–	–
CH	Sveitsi – Schweiz ....	0	2	0,0	3,9
DE	Saksan l.t – Fr Tyskl. ....	11	51	0,8	6,9
DK	Tanska – Danmark ....	0	14	0,0	10,0
ES	Espanja – Spanien ....	8	34	0,7	8,7
FR	Ranska – Frankr. ....	3	2	0,1	3,6
GB	Iso-Brit. – Storbrit. ....	18	25	0,5	2,5
HU	Unkari – Ungern ....	0	1	0,0	15,0
IE	Irlanti – Irland ....	1	4	0,1	3,9
IS	Islanti – Island ....	–	10	–	–
IT	Italia – Italien ....	1	2	0,1	14,2
NL	Alankomaat – Nederl. ....	2	68	0,2	11,4
NO	Norja – Norge ....	0	2	0,0	8,0
PL	Puola – Polen ....	0	6	0,0	15,0
SE	Ruotsi – Sverige ....	0	17	0,0	8,6
SU	SNTL – Sovjetun. ....	0	1	0,0	3,2
TR	Turkki – Turkiet ....	–	4	–	–
YU	Jugoslavia – Jugosl. ....	1	0	0,0	5,0
ET	Etiopia – Etiopien ....	–	1	–	–
MA	Marokko – Marocko ....	–	1	–	–
BD	Bangladesh ....	–	1	–	–
CN	Kiina – Kina ....	–	12	–	–
HK	Hongkong ....	1	0	0,1	5,0
ID	Indonesia – Indones. ....	–	1	–	–
IL	Israel ....	1	7	0,1	15,0
IN	Intia – Indien ....	0	1	0,0	3,8
JP	Japani – Japan ....	166	358	7,8	4,7
KR	Korean tas – R.Korea ....	0	2	0,0	4,2
PK	Pakistan ....	–	8	–	–
SG	Singapore ....	1	0	0,0	5,0
TW	Taiwan ....	3	24	0,1	4,5
CA	Kanada – Canada ....	7	7	0,3	4,0
US	USA ....	107	404	4,2	3,9
AR	Argentiina – Argent. ....	0	25	0,0	5,3
BR	Brasilia – Brasil. ....	0	84	0,0	14,8
EC	Ecuador ....	–	8	–	–
PY	Paraguay ....	–	3	–	–
UY	Uruguay ....	–	12	–	–
AU	Australia – Austr. ....	1	1	0,0	3,8
	<b>Yhteensä – Summa – Total</b> .....	<b>342</b>	<b>1 226</b>	<b>16,1</b>	<b>4,7</b>

<sup>1)</sup> Tuonti sisältää myös vapaakauppasopimuskohtelun mukaisen teollisuustullituonnin – Importen omfattar också industritullimport enligt frihandelsavtalsbehandling

## XI 8. (Jatk. – Forts. – Cont. 1987)

## c) Tuontimaksun kanto – Uppbörden av importavgift – Collecting of import levies

Maa Land Country	Tuontimaksun- alainen Belagd med importavgift Liable to import levy milj. mk	Tuontimaksuton Fri från import- avgift Free from import levy milj. mk	Kanto Uppbörd Collecting milj. mk	Insidenssi Incidence %
BE Belgia – Belgien .....	3	1	0,9	33,2
CH Sveitsi – Schweiz .....	2	0	0,5	22,8
DD Saksan d.t – Tyska dr .....	–	1	–	–
DE Saksan l.t – Fr Tyskl. ....	12	2	18,9	156,2
DK Tanska – Danmark .....	16	0	4,0	25,9
FR Ranska – Frankr. ....	12	2	2,3	19,6
GB Iso-Brit. – Storbrit. ....	4	0	2,3	54,6
HU Unkari – Ungern .....	–	3	–	–
IS Islanti – Island .....	1	–	0,5	66,3
NL Alankomaat – Nederl. ....	5	1	2,7	50,2
PL Puola – Polen .....	–	4	–	–
SE Ruotsi – Sverige .....	8	0	22,3	284,1
SU SNTL – Sovjetun. ....	6	12	22,5	356,7
MA Marokko – Marocko .....	–	2	–	–
MU Mauritius .....	–	12	–	–
CA Kanada – Canada .....	0	10	0,0	9,5
US USA .....	2	19	0,9	50,1
CU Kuuba – Cuba .....	10	52	50,4	496,2
AU Australia – Austr. ....	1	–	3,6	449,2
<b>Yhteensä – Summa – Total .....</b>	<b>83</b>	<b>121</b>	<b>132,2</b>	<b>159,0</b>

## XI 8. (Jatk. – Forts. – Cont. 1987)

## d) Muut tuontiverot – Andra importskatter – Other import taxes

Maa Land Country	Tasausvero Utjämningskatt Equalization tax		Liikevaihtovero Omsättningskatt Purchase tax		Valmiste- verot Accises Excise	Autovero <sup>1)</sup> Bilskatt <sup>1)</sup> Tax on automobiles <sup>1)</sup>	Insidenssi Incidence	
	Veron- alainen Skatte- pliktig Taxable milj. mk	Veroton Skattefri Tax-free milj. mk	Veron- alainen Skatte- pliktig Taxable milj. mk	Veroton Skattefri Tax-free milj. mk	Veron- alainen Skatte- pliktig Taxable milj. mk	Kanto Uppbörd Collecting milj. mk		%
AT	Itävalta – Österr.	816	296	1 103	16	10	3,4	29,2
BE	Belgia – Belgien	1 582	565	2 122	109	19	375,2	113,2
BG	Bulgaria – Bulgar.	32	6	47	11	4	–	–
CH	Sveitsi – Schweiz	1 099	571	1 592	129	74	–	–
CS	Tsekkoslov. – Tjeckosl.	354	89	444	3	1	12,8	78,3
DD	Saksan d.t. – Tyska dr	276	142	365	63	0	1,4	54,0
DE	Saksan l.t. – Fr Tyskl.	9 535	5 078	14 664	359	66	1 151,2	112,9
DK	Tanska – Danmark	1 759	355	2 032	389	69	0,0	101,5
ES	Espanja – Spanien	426	175	752	212	4	72,9	105,7
FO	Färösaaret – Färöarna	0	0	10	17	8	–	–
FR	Ranska – Frankr.	2 279	859	3 157	377	16	228,1	109,5
GB	Iso-Brit. – Storbrit.	3 302	1 486	5 180	906	56	22,6	83,8
GR	Kreikka – Grekland	134	57	232	1	1	–	–
HU	Unkari – Ungern	222	52	280	36	4	–	–
IE	Irlanti – Irland	237	60	284	36	2	–	–
IS	Islanti – Island	13	20	41	68	47	–	–
IT	Italia – Italien	2 926	704	3 653	77	23	110,5	107,3
MT	Malta	4	1	5	–	–	–	–
NL	Alankomaat – Nederl.	1 377	730	2 172	488	102	103,8	106,4
NO	Norja – Norge	842	618	1 676	143	28	–	–
PL	Puola – Polen	205	79	788	117	2	4,0	71,9
PT	Portugali – Portugal	708	57	775	27	0	–	–
RO	Romania – Rumänien	71	28	93	12	0	–	–
SE	Ruotsi – Sverige	7 162	2 947	10 367	358	298	244,0	114,3
SU	SNTL – Sovjetun.	1 073	1 340	4 437	6 592	85	159,1	86,1
TR	Turkki – Turkiet	16	13	59	12	0	–	–
YU	Jugoslavia – Jugosl.	95	23	126	0	0	–	–
BI	Burundi	–	–	41	–	–	–	–
CI	Norsunluur. – Efenb.k.	10	1	15	0	0	–	–
CM	Kamerun	4	0	4	–	–	–	–
DZ	Algeria – Algeriet	1	–	1	11	–	–	–
EG	Egypti – Egypten	6	9	19	2	0	–	–
ET	Etiopia – Etiopien	0	1	36	0	–	–	–
GH	Ghana	1	1	3	–	–	–	–
KE	Kenia – Kenya	1	0	54	1	–	–	–
LY	Libya – Libyen	0	3	3	–	–	–	–
MA	Marokko – Marocko	5	11	118	3	–	–	–
MU	Mauritius	0	–	12	0	–	–	–
MW	Malawi	–	–	24	0	0	–	–
NG	Nigeria	0	0	2	–	–	–	–
RW	Ruanda – Rwanda	0	–	10	–	–	–	–
SD	Sudan	0	–	17	2	–	–	–
SZ	Swazimaa – Swazil.	0	–	10	2	–	–	–
TN	Tunisia – Tunisien	3	1	5	–	0	–	–
TZ	Tansania – Tanzania	0	–	64	–	–	–	–
ZM	Sambia – Zambia	0	4	8	8	–	–	–
ZR	Zaire	0	15	15	0	–	–	–
ZW	Zimbabwe	2	2	11	1	0	–	–
AE	Arabiemiir. – Arabemir.	0	1	1	–	–	–	–
AF	Afganistan – Afghan.	1	–	1	–	–	–	–
BD	Bangladesh	4	1	5	–	–	–	–
BU	Burma	1	1	1	–	–	–	–
CN	Kiina – Kina	350	56	420	24	0	–	–

<sup>1)</sup> Autoveron alaisten henkilöautojen tuonnin määrä vuonna 1987 oli 157 608 kpl – År 1987 uppgick antalet importerade bilskattepliktiga personbilar till 157 608 st.

## XI 8. d). (Jatk. - Forts. - Cont. 1987)

Maa Land Country	Tasausvero Utjämningskatt Equalization tax		Liikevaihtovero Omsättningskatt Purchase tax		Valmiste- verot Acciser Excise	Autovero <sup>1)</sup> Bilskatt <sup>1)</sup> Tax on automobiles <sup>1)</sup>		
	Veron- alainen Skatte- pliktig Taxable milj. mk	Veroton Skattefri Tax-free milj. mk	Veron- alainen Skatte- pliktig Taxable milj. mk	Veroton Skattefri Tax-free milj. mk	Veron- alainen Skatte- pliktig Taxable milj. mk	Kanto Uppbörd Collecting milj. mk	Insidensi Incidence Incidence %	
CY	Kypros - Cypern	0	0	17	-	0	-	-
HK	Hongkong	420	19	455	0	0	-	-
ID	Indonesia - Indones.	10	8	45	-	-	-	-
IL	Israel	29	24	139	26	1	-	-
IN	Intia - Indien	63	5	76	0	0	-	-
IR	Iran	6	0	17	0	-	-	-
JO	Jordania - Jordan.	0	-	2	-	-	-	-
JP	Japani - Japan	4 993	1 105	6 104	30	2	1 831,2	108,3
KR	Korean tas - R.Korea	508	42	555	1	0	0,1	121,0
LK	Sri Lanka	2	0	6	0	0	-	-
MN	Mongolia - Mongol.	-	-	17	0	-	-	-
MO	Macao	80	0	80	-	-	-	-
MY	Malesia - Malaysia	43	44	119	0	-	-	-
PH	Filipp.	16	47	66	-	0	-	-
PK	Pakistan	38	8	50	0	0	-	-
SA	Saudi-Arab. - Saudiarab.	4	103	107	597	-	-	-
SG	Singapore	82	45	130	1	3	-	-
SY	Syyria - Syrien	0	-	0	4	-	-	-
TH	Thaimaa - Thailand	54	66	125	4	0	-	-
TW	Taiwan	349	83	434	4	0	-	-
VN	Vietnam	0	-	3	-	-	-	-
CA	Kanada - Canada	159	169	415	18	1	0,1	132,3
GL	Grönlanti - Grönland	0	-	16	0	-	-	-
US	USA	2 577	961	3 976	372	4	17,8	94,3
CR	Costa Rica	0	0	151	0	0	-	-
CU	Kuuba - Cuba	0	-	63	0	0	-	-
DO	Domin.tas. - Domin.r.	0	55	55	-	-	-	-
GT	Guatemala	0	0	74	0	-	-	-
HN	Honduras	0	0	27	-	-	-	-
JM	Jamaika - Jamaica	0	-	2	-	-	-	-
MX	Meksiko - Mexico	6	9	50	1	0	0,5	128,6
NI	Nicaragua	0	0	11	0	-	-	-
PA	Panama	0	0	52	0	-	-	-
PR	Puerto Rico	7	0	2	5	-	-	-
SV	Salvador	0	0	3	0	-	-	-
TT	Trinidad	7	0	5	4	-	-	-
AR	Argentiina - Argent.	11	18	53	31	0	-	-
BR	Braşilia - Brasil.	157	76	456	2	0	-	-
CL	Chile	1	0	105	12	0	-	-
CO	Kolumbia - Colombia	2	40	366	6	0	-	-
EC	Ecuador	0	9	45	0	-	-	-
PE	Peru	5	2	7	0	-	-	-
PY	Paraguay	0	0	3	-	-	-	-
UY	Uruguay	14	18	39	0	-	-	-
VE	Venezuela	15	0	7	8	-	-	-
AU	Australia - Austr.	11	53	188	20	0	0,0	31,6
NZ	U.Seelanti - Nya Zeel.	3	4	41	19	1	-	-
XG	Ra.Oseania - Fr.Ocean	-	13	13	-	-	-	-
	<b>Yhteensä - Summa - Total</b>	<b>46 616</b>	<b>19 493</b>	<b>72 139</b>	<b>11 785</b>	<b>933</b>	<b>4 338,8</b>	<b>108,5</b>

## XII 1. Tuonti tullivarastojen ja vapaa-alueen kautta vuonna 1987

Import via tullager och friområde år 1987

Imports through customs warehouses and free zone in 1987

CCCN-ryhmä CCCN-kapitel CCCN-chapter	Tullivarastot Tullager Customs warehouses		Vapaa-alue Friområde Free zone	Osuus koko tuonnista <sup>*)</sup> Andel av totalim- porten <sup>*)</sup> Share of to- tal imports %	CCCN-ryhmä CCCN-kapitel CCCN-chapter	Tullivarastot Tullager Customs warehouses		Vapaa-alue Friområde Free zone	Osuus koko tuonnista <sup>*)</sup> Andel av totalim- porten <sup>*)</sup> Share of to- tal imports %
	Pano Insättning Stored milj. mk	Otto Uttagning Removed milj. mk	Otto Uttagning Removed milj. mk			Pano Insättning Stored milj. mk	Otto Uttagning Removed milj. mk	Otto Uttagning Removed milj. mk	
03	1,4	1,0	0,2	0,9	53	2,7	2,0	7,9	4,5
05	0,4	0,0	1,0	0,5	54	0,0	0,0	0,1	0,3
07	10,8	10,2	0,1	2,7	55	7,6	7,4	18,7	3,8
08	42,3	37,4	3,8	4,7	56	1,9	1,8	5,4	1,1
09	649,0	553,4	9,8	66,5	58	5,4	5,2	4,8	3,8
10	11,8	11,6	0,4	13,7	59	6,6	5,4	29,2	5,6
11	0,2	0,2	0,0	2,3	60	1,1	2,1	25,6	2,1
12	1,3	1,4	1,5	1,1	61	1,9	2,6	19,2	1,9
15	1,6	2,4	2,1	3,3	62	0,3	0,9	4,5	2,3
16	4,7	5,1	6,5	4,8	64	2,0	2,3	14,8	2,6
17	87,9	74,3	11,2	47,8	65	0,0	0,0	0,9	1,9
18	0,7	0,3	5,0	2,1	66	-	-	1,4	9,6
19	0,2	0,1	1,1	0,9	67	0,1	0,1	0,3	3,1
20	2,8	2,5	22,1	9,3	68	0,1	0,2	0,1	0,1
21	3,3	3,7	4,1	2,5	69	0,4	0,5	1,8	0,6
22	-	0,0	1,7	0,9	70	0,2	0,3	0,9	0,2
23	8,2	8,9	28,7	14,5	71	4,8	3,6	0,9	2,3
24	28,8	38,1	42,9	34,3	73	9,0	8,7	13,9	0,5
25	3,5	3,1	4,5	1,0	74	0,0	0,3	0,7	0,1
26	5,5	9,9	0,1	0,6	76	0,0	0,0	2,2	0,2
27	2 093,5	1 206,3	22,6	18,2	78	0,0	0,0	0,0	0,1
27.01	90,4	260,2	21,6	13,1	81	-	0,0	0,7	1,6
27.04	-	-	-	-	82	2,5	2,2	2,4	0,9
27.10.851-	-	-	-	-	83	0,4	0,4	2,9	0,6
852	12,3	16,6	0,4	5,6	84	295,3	399,2	402,6	5,0
28	23,4	24,5	7,2	3,3	85	16,2	24,9	156,7	2,5
29	37,2	43,4	8,0	2,9	86	18,8	17,3	0,0	8,1
30	0,4	0,5	7,2	0,8	87	112,6	133,1	5 097,7	57,5
31	1,3	1,3	0,2	0,7	87.01.903	33,2	29,8	228,7	70,0
32	0,0	0,1	5,1	0,8	87.02.111-	-	-	-	-
33	0,1	0,1	0,9	0,3	119	33,9	54,2	3 870,7	97,4
34	1,4	0,9	1,6	0,8	87.02.401-	-	-	-	-
35	-	-	3,7	2,2	409,601-609...	29,4	33,2	890,4	62,8
37	9,3	8,8	3,3	2,8	87.04	-	-	6,9	3,7
38	4,2	4,6	1,6	0,6	89	-	0,3	8,1	2,7
39	19,7	20,0	63,6	2,3	90	2,5	2,4	46,9	2,0
40	26,2	24,4	73,1	7,5	91	0,7	0,9	2,1	1,8
40.11	24,2	22,7	38,2	10,6	92	1,7	1,6	44,0	4,6
41	2,6	3,0	6,7	2,0	94	1,6	1,3	6,6	1,4
42	3,7	4,2	8,3	4,6	96	0,3	0,2	0,1	0,6
43	0,2	0,2	4,0	1,7	97	4,1	3,5	17,8	4,8
44	0,3	0,3	3,0	0,2	98	0,1	0,2	1,5	0,7
45	-	-	0,1	0,3	99	-	0,0	0,1	0,2
46	0,0	0,1	0,3	2,7					
47	1,6	2,8	3,7	2,1					
48	3,8	3,9	4,9	0,9					
49	0,2	0,2	1,5	0,3					
51	1,1	1,3	8,3	1,7					
					<b>Yhteensä - Summa - Total</b>	<b>3 596,5</b>	<b>2 745,7</b>	<b>6 329,4</b>	<b>11,4</b>

Pano: Ulkomailta tuotu ja tullivarastoon pantu tavara  
Insättning: Från utlandet införd och i tullager insatt vara

Otto: Tullivarastosta ja vapaa-alueelta vapaaseen liikkeeseen tullattu tavara  
Uttagning: Från tullager och friområde för den fria rörelsen förtullad vara

\*) Tullivarastoihin panojen ja vapaa-alueelta ottojen yhteen laskettu osuus - Sammanslagen andel av tullagrets insättning och friområdets uttagning



**XII 2. Takavarikoidut<sup>1)</sup> salakuljetetut tavarat vuosina 1983 – 1987**  
**Beslagtagna<sup>1)</sup> smugglade varor åren 1983 – 1987**  
**Confiscated smuggled goods in 1983 – 1987**

Vuosi År Year	Alkoholi- juomat Alkohol- drycker Alcohol beverages	Tupakka Tobak Tobacco	Radiot, tele- visiot yms. Radioappa- rater, tele- visioner o.d. Radio and television receivers etc.	Korut Smycken Jewel- lery	Huumaus- aineet Narko- tika Narco- tics	Autot Bilar Cars	Muut kul- jetusvä- lineet Andra trans- port- medel Other vehicles	Muut tavarat Andra varor Other goods	Rahaa Pengar Money	Takavari- kointi yhteensä <sup>2)</sup> Beslagtaget sammanlagt <sup>2)</sup> Total value of smuggled goods	
	l	1 000 mk	1 000 mk	1 000 mk	g	kpl - st unit	1 000 mk	1 000 mk	1 000 mk	1 000 mk	1 000 mk
1983 .....	9 466	99	94	100	8 242	40	1 596	62	1 772	223	4 903
1984 .....	7 140	107	45	-	6 167	42	1 587	23	2 597	79	5 187
1985 .....	4 988	55	76	33	12 036	29	950	4	5 399	238	7 304
1986 .....	5 356	30	52	39	6 849	18	740	336	1 461	32	3 306
1987 .....	4 420	38	59	-	11 155	16	437	7	610	60	1 771
1987 tullipiireittäin: 1987 enligt tullidistrikt: 1987 by Customs Districts:											
Lappi - Lappland .....	425	3	-	-	626	3	106	-	213	-	322
Oulu - Uleåborg .....	189	7	3	-	1	1	5	-	104	19	138
Keski-Pohjanmaa - Mell. Österbotten .....	298	6	-	-	-	4	50	7	47	-	110
Vaasa - Vasa .....	424	2	-	-	126	-	-	-	0	-	3
Satakunta .....	529	5	5	-	3	-	-	-	13	-	22
Turku - Åbo .....	246	2	27	-	3 984	1	75	-	37	-	141
Ahvenanmaa - Åland Hanko - Hangö .....	309	1	-	-	0	-	-	-	-	-	1
Helsinki - Helsingfors ..	1 176	5	25	-	6 415	6	147	-	167	41	384
Kymi - Kymmene .....	672	5	-	-	-	-	-	-	18	-	22
Saimaa - Saimen .....	47	-	-	-	-	-	-	-	9	-	9
Tampere - Tammerfors Lahti - Lahti .....	-	-	-	-	-	1	55	-	-	-	55
	6	-	-	-	-	-	-	-	1	-	1

<sup>1)</sup> Ml. salakuljetuksen yhteydessä takavarikoidut kuljetusvälineet - Inkl. transportmedel beslagtagna i samband med smugglade varor

<sup>2)</sup> Arvo sisältää maahan tuonnin yhteydessä kannettavat verot - I värdet ingår skatter som uppburits i samband med införseln

**XII 3. Eräiden tavaroiden tuonti ja vienti maittain vuonna 1986<sup>1)</sup>**  
**Importen och exporten av vissa varor enligt länder år 1986<sup>1)</sup>**  
**Imports and exports of certain goods by countries in 1986**

CCCN		Arvo Värde Value 1 000 mk	CCCN		Arvo Värde Value 1 000 mk
<b>Tuonti</b>					
<b>29.02.170</b>		<b>112 663</b>	AR	Argentiina – Argent.	308
BE	Belgia – Belgien	10 789	BR	Brasilia – Brasil.	168
DE	Saksan l.t. – Fr Tyskl.	37 616	CO	Kolumbia – Colombia	54
GB	Iso-Brit. – Storbrit.	5 729	PE	Peru	76
NL	Alankomaat – Nederl.	9 368	VE	Venezuela	715
NO	Norja – Norge	44 728	<b>28.30.200</b>		<b>17 048</b>
SE	Ruotsi – Sverige	4 433	GB	Iso-Brit. – Storbrit.	1 282
<b>29.14.600</b>		<b>11 125</b>	NL	Alankomaat – Nederl.	3 380
BE	Belgia – Belgien	105	NO	Norja – Norge	3 778
BG	Bulgaria – Bulgar.	1 216	SE	Ruotsi – Sverige	1 649
DE	Saksan l.t. – Fr Tyskl.	524	US	USA	6 010
FR	Ranska – Frankr.	1 429	VE	Venezuela	934
GB	Iso-Brit. – Storbrit.	3 696	<b>29.01.120</b>		<b>23 086</b>
IT	Italia – Italien	1 725	DE	Saksan l.t. – Fr Tyskl.	19 836
NL	Alankomaat – Nederl.	381	SE	Ruotsi – Sverige	3 191
RO	Romania – Rumänien	1 880	SU	SNTL – Sovjetun.	30
SE	Ruotsi – Sverige	149	LY	Libya – Libyen	29
<b>27.11.300</b>		<b>1 154 932 000 m<sup>3</sup></b>	<b>29.01.150</b>		<b>94 592</b>
	(v. 1987 1 530 258 000 m <sup>3</sup> )		BE	Belgia – Belgien	4 949
<b>Vienti</b>					
<b>11.09.000</b>		<b>18 733</b>	DE	Saksan l.t. – Fr Tyskl.	57 246
CH	Sveitsi – Schweiz	1 684	GB	Iso-Brit. – Storbrit.	9 668
DE	Saksan l.t. – Fr Tyskl.	140	NO	Norja – Norge	3 839
GB	Iso-Brit. – Storbrit.	1 005	SU	SNTL – Sovjetun.	18 890
GR	Kreikka – Grekland	469	<b>29.01.200</b>		<b>22 957</b>
IS	Islanti – Island	132	FR	Ranska – Frankr.	7 058
IT	Italia – Italien	2 101	SU	SNTL – Sovjetun.	8 661
NL	Alankomaat – Nederl.	1 410	US	USA	7 238
NO	Norja – Norge	417	<b>29.01.510</b>		<b>17 389</b>
SE	Ruotsi – Sverige	9 453	GB	Iso-Brit. – Storbrit.	8 714
IL	Israel	805	NL	Alankomaat – Nederl.	8 663
US	USA	1 117	<b>29.13.100</b>		<b>54 101</b>
<b>28.25.000</b>		<b>24 167</b>	BE	Belgia – Belgien	46 608
AT	Itävalta – Österr.	163	GB	Iso-Brit. – Storbrit.	1 666
CH	Sveitsi – Schweiz	256	NL	Alankomaat – Nederl.	5 794
DD	Saksan d.t. – Tyska dr	1 136	<b>32.07.200</b>		<b>595 769</b>
DE	Saksan l.t. – Fr Tyskl.	922	AT	Itävalta – Österr.	7 207
DK	Tanska – Danmark	816	BE	Belgia – Belgien	2 247
HU	Unkari – Ungern	4 304	BG	Bulgaria – Bulgar.	11 076
IT	Italia – Italien	124	CH	Sveitsi – Schweiz	8 555
NL	Alankomaat – Nederl.	257	DD	Saksan d.t. – Tyska dr	24 866
PT	Portugali – Portugal	31	DE	Saksan l.t. – Fr Tyskl.	64 922
SE	Ruotsi – Sverige	7 365	DK	Tanska – Danmark	12 313
YU	Jugoslavia – Jugosl.	374	ES	Espanja – Spanien	3 262
SD	Sudan	36	FR	Ranska – Frankr.	22 537
IL	Israel	77	GB	Iso-Brit. – Storbrit.	49 182
IR	Iran	5 679	GR	Kreikka – Grekland	4 970
US	USA	1 288	HU	Unkari – Ungern	12 396
			IT	Italia – Italien	19 500
			NL	Alankomaat – Nederl.	10 269

<sup>1)</sup> Nimikkeet, joiden maakohtaiset arvotiedot on jätetty julkaisematta vuoden 1986 ulkomaankauppatilastossa. – Positioner, för vilka ländermässiga uppgifter om värde inte har publicerats i utrikeshandelsstatistiken år 1986.

## XII 3. (Jatk. - Forts. - Cont. 1987)

CCCN	Arvo Värde Value 1 000 mk	CCCN	Arvo Värde Value 1 000 mk		
NO	Norja - Norge	263	NO	Norja - Norge	1 726
PL	Puola - Polen	2 281	SE	Ruotsi - Sverige	8 103
PT	Portugali - Portugal	17 444	SU	SNTL - Sovjetun.	405
RO	Romania - Rumänien	6 317			
SE	Ruotsi - Sverige	33 568	<b>70.20.901</b>		<b>55 588</b>
SU	SNTL - Sovjetun.	77 656	BE	Belgia - Belgien	2 305
TR	Turkki - Turkiet	12 644	BG	Bulgaria - Bulgar.	15 277
EG	Egypti - Egypten	3 540	DE	Saksan l.t - Fr Tyskl.	3 497
LR	Liberia	472	FR	Ranska - Frankr.	8 156
SD	Sudan	321	GB	Iso-Brit. - Storbrit.	1 218
AE	Arabiemiir. - Arabemir.	812	HU	Unkari - Ungern	4 173
BD	Bangladesh	158	IE	Irlanti - Irland	1 451
CN	Kiina - Kina	2 254	NL	Alankomaat - Nederl.	36
CY	Kypros - Cypern	901	NO	Norja - Norge	67
IL	Israel	8 269	SE	Ruotsi - Sverige	8 636
IN	Intia - Indien	5 813	SU	SNTL - Sovjetun.	7 401
IQ	Irak	3 486	CA	Kanada - Canada	133
IR	Iran	2 216	US	USA	26
JP	Japani - Japan	10 422	BR	Brasilia - Brasil.	3 190
KR	Korean tas - R.Korea	5 327			
KW	Kuwait	642	<b>73.12.919</b>		<b>8 143</b>
LB	Libanon	463	AT	Itävalta - Österr.	359
MY	Malesia - Malaysia	1 336	BE	Belgia - Belgien	151
PH	Filipp.	6 008	CH	Sveitsi - Schweiz	1 058
PK	Pakistan	228	DE	Saksan l.t - Fr Tyskl.	1 992
QA	Qatar	43	DK	Tanska - Danmark	335
SA	Saudi-Arab. - Saudiarab.	4 030	FR	Ranska - Frankr.	418
SG	Singapore	722	GB	Iso-Brit. - Storbrit.	1 399
SY	Syyria - Syrien	758	NL	Alankomaat - Nederl.	405
TH	Thaimaa - Thailand	2 302	SE	Ruotsi - Sverige	808
TW	Taiwan	833	MY	Malesia - Malaysia	26
CA	Kanada - Canada	9 602	SG	Singapore	146
US	USA	37 599	CA	Kanada - Canada	54
GD	Grenada	227	US	USA	958
SV	Salvador	273			
TT	Trinidad	2 555	<b>73.12.956</b>		<b>45 569</b>
AR	Argentiina - Argent.	12 970	AT	Itävalta - Österr.	1 839
BO	Bolivia	1 930	BE	Belgia - Belgien	908
BR	Brasilia - Brasil.	2 842	CH	Sveitsi - Schweiz	2 189
CL	Chile	3 991	DE	Saksan l.t - Fr Tyskl.	3 104
CO	Kolumbia - Colombia	31 263	DK	Tanska - Danmark	2 653
EC	Ecuador	217	FR	Ranska - Frankr.	682
PE	Peru	5 041	GB	Iso-Brit. - Storbrit.	7 134
UY	Uruguay	4 402	IS	Islanti - Island	21
VE	Venezuela	11 858	NL	Alankomaat - Nederl.	2 978
AU	Australia - Austr.	590	NO	Norja - Norge	2 771
NZ	U.Seelanti - Nya Zeel.	4 701	SE	Ruotsi - Sverige	5 602
PG	Papua-Guinea	873	SU	SNTL - Sovjetun.	6 510
			AE	Arabiemiir. - Arabemir.	309
<b>32.07.901</b>		<b>387</b>	MY	Malesia - Malaysia	133
SU	SNTL - Sovjetun.	381	SG	Singapore	46
			CA	Kanada - Canada	209
<b>32.07.909</b>		<b>11 410</b>	US	USA	8 032
DE	Saksan l.t - Fr Tyskl.	677	HN	Honduras	157
DK	Tanska - Danmark	361	PA	Panama	120
GB	Iso-Brit. - Storbrit.	962	PR	Puerto Rico	40
			CL	Chile	119

**XII 4. Pientullaukset vuonna 1987**  
Småförtullningarna år 1987  
Consignments of small value in 1987

Tuonnissa maahantuojia voi valita normaalin tullaustenmenettelyn sijaan yksinkertaistetun ns. pientullaustenmenettelyn, joka koskee vain alle 1 000 mk lähetyksiä. Viennissä kaikki alle 1 000 mk viennit katsotaan pientullauksiksi. Pientullaukset eivät sisälly ulkomaankauppatilastoon. Vuonna 1987 pientullausten arvo tuonnissa oli 12,2 ja viennissä 50,9 milj. mk.

Vid import kan importören i stället för det normala förtullningsförfarandet välja ett förenklat, sk. småförtullningsförfarande, som enbart gäller försändelser under 1 000 mk. Vid export betraktas alla försändelser under 1 000 mk som småförtullningar. Småförtullningarna ingår inte i utrikeshandelsstatistiken. År 1987 var importen av småförtullningar 12,2 och exporten 50,9 milj. mk.

**XII 5. Kalastusalusten saalis vuonna 1987**  
Fiskefartygens fångst år 1987  
Catch of fishing boats in 1987

Suomalaisten kalastajien kotimaisilla aluksilla kansainvälisiltä vesiltä pyydystämä saalis on maahan tuotaessa tulliton tulliverolain 14 §:n mukaan.

Vuonna 1987 kokonaissaaliin määrä oli 757 t, siitä lohta 151 t ja siläkkaa 606 t.

Finländska fiskares fångst på internationellt vatten med inhemska fiskefartyg är vid införseln till landet skattefri enligt 14 § i tullskattelagen.

År 1987 var totalfångsten 757 t, därav lax 151 t och strömming 606 t.

## Valmistavan toimialan mukainen tavaraluokitus (vienti)

Varuklassificering enligt producerande näringsgrenar (export)

Goods classification by producing industries (exports)

- 1 Maa- ja metsätalous sekä kalastus – Lantbruk och skogshushållning samt fiske – Agriculture, forestry and fishing
- 11 Maatalous – Lantbruk – Agriculture
- 112 Kotieläintuotteet – Husdjursprodukter – Products of domestic animals
- 1122 Turkikset, valmistamattomat – Pälskinn, oberedda – Furskins, raw
- 12 Metsätalous – Skogshushållning – Forestry
- 13 Kalastus ja kalanviljely – Fiske och fiskodling – Fishing and breeding of fish
- 2 Kaivos- ja muu kaivannaistoiminta – Brytning av mineralprodukter – Mining and quarrying
- 3 Teollisuus – Industri – Industry
- 31 Elintarvike-, juoma- ja tupakkateollisuus – Livsmedels-, dryckesvaru- och tobaksindustri – Food, beverage and tobacco industry
- 32 Tekstiili-, vaate- ja nahkateollisuus – Textil-, beklädnads- och läderindustri – Textile, clothing and leather industry
- 321 Tekstiilit – Textilier – Textiles
- 322 Vaatteet – Kläder – Clothes
- 33 Puutavarateollisuus – Trävaruindustri – Wood industry
- 331 Sahattu ja höylätty puutavara, ml. karkeasti syrjäty – Sågat och hyvlat virke, inkl. grovt kanthugget – Wood simply worked
- 332 Vaneri, vaneriviilu ja rimalevy – Kryssfäner, fäner och blockboard – Plywood, veneer and blockboard
- 34 Paperi- ja graafinen teollisuus – Pappers- och grafisk industri – Paper and graphic industry
- 341 Paperimassa – Pappersmassa – Pulp
- 343 Pahvi ja kartonki – Papp och kartong – Paper board
- 344 Paperi – Paper – Paper
- 345 Pahvi- ja paperituotteet – Produkter av papper och papp – Products of paper and paper board
- 35 Kemiällinen teollisuus – Kemisk industri – Chemical industry
- 36 Savi-, lasi- ja kivenjalostusteollisuus – Lervaru-, glas- och stenförädlingsindustri – Pottery, glass and stone processing industry
- 37 Metallien perusteollisuus – Metallbasindustri – Basic metal industry
- 371 Rauta ja teräs – Järn och stål – Iron and steel
- 372 Kupari – Koppar – Copper
- 38 Metallituote- ja koneiteollisuus – Metallprodukt- och maskinindustri – Metal product and machine industry
- 381 Metallituotteet – Metallprodukter – Metal products
- 383 Puutavarateollisuuskoneet – Trävaruindustrimaskiner – Machines for wood industry
- 384 Paperiteollisuuskoneet – Pappersindustrimaskiner – Machines for paper industry
- 385 Kotitalouskoneet ja elektroniset viihdelaitteet – Hushållsmaskiner och elektroniska underhållningsapparater – Household machines and electrical diversion apparatus
- 386 Sähkökoneet ja -laitteet, muualle kuulumattomat; kaapelit – Elektriska maskiner och apparater, andra; kablar – Electrical machines and apparatus n.e.s.; cables
- 388 Kuljetusneuvot ja niiden osat – Transportmedel och delar till dem – Transport equipments and parts thereof
- 3881 Laivat ja niiden moottorit – Fartyg och motorer till dem – Ships and motors thereof
- 3883 Autot ja niiden moottorit – Bilar och motorer till dem – Automobiles and motors thereof
- 39 Muu teollisuus – Annan industri – Other industry
- 4 Muu toiminta – Annan verksamhet – Other activity
- 5 Muut tavarat – Andra varor – Other articles

## Tavararoiden käyttötarkoituksen mukainen tavaraluokitus (tuonti)

Varuklassificering enligt varornas användning (import)

Goods classification by use of goods (imports)

- 1 Raaka-aineet ja tuotantotarvikkeet – Råmaterial och produktionsförnödenheter – Raw materials and production necessities
- 11 Maa- ja metsätalouteen – För lantbruk och skogshushållning – For agriculture and forestry
- 13 Teollisuuteen – För industrin – For industry
- 131 Elintarvike-, juoma- ja tupakkateollisuuteen – För livsmedels-, dryckesvaru- och tobaksindustrin – For food, beverage and tobacco industry
- 132 Tekstiili-, vaate- ja nahkateollisuuteen – För textil-, beklädnads- och läderindustrin – For textile, clothing and leather industry
- 1322 Langat – Garn – Yarn
- 1323 Kankaat ja neulokset – Tyger och trikåväv – Fabrics and knittings
- 133 Puutavarateollisuuteen – För trävaruindustrin – For wood industry
- 134 Paperi- ja graafiseen teollisuuteen – För pappers- och grafisk industri – For paper and graphic industry
- 135 Kemiälliseen teollisuuteen – För kemiska industrin – For chemical industry
- 1351 Raakaöljy – Råolja – Crude oil
- 136 Savi-, lasi- ja kivenjalostusteollisuuteen – För lervaru-, glas- och stenförädlingsindustrin – For pottery, glass and stone processing industry
- 137 Metallien perusteollisuuteen – För metallbasindustrin – For basic metal industry
- 138 Metallituote- ja koneiteollisuuteen – För metallprodukt- och maskinindustrin – For metal product and machine industry
- 1381 Valssautuotteet – Valsverksprodukter – Rolling-mill products
- 1384 Koneiteollisuuden tuotantotarvikkeet – Produktionsförnödenheter för maskinindustrin – Production necessities for machine industry
- 1385 Sähköteknisen teollisuuden tuotantotarvikkeet – Produktionsförnödenheter för elektrotekniska industrin – Production necessities for electrotechnical industry
- 1386 Kulkuneuvoteollisuuden tuotantotarvikkeet – Produktionsförnödenheter för transportmedelsindustrin – Production necessities for transport equipment industry
- 139 Muuhun teollisuuteen – För annan industri – For other industry
- 15 Rakennustoimintaan – För byggnadsverksamhet – For building activity
- 19 Muuhun toimintaan – För annan verksamhet – For other activity
- 2 Poltto- ja voiteluaineet – Bränslen och smörjmedel – Fuels and lubricants
- 21 Kiinteät polttoaineet – Fasta bränslen – Solid fuels
- 22 Nestemäiset polttoaineet – Flytande bränslen – Liquid fuels
- 3 Investointitavarat – Investeringsvaror – Investment goods
- 31 Maa- ja metsätalouteen – För lantbruk och skogshushållning – For agriculture and forestry
- 32 Kuljetusneuvot – Transportmedel – Transport vehicles
- 33 Muut koneet ja laitteet – Andra maskiner och apparater – Other machines and equipments
- 4 Kulutustavarat – Konsumtionsvaror – Consumer goods
- 41 Elintarvikkeet, juomat ja tupakka – Livsmedel, drycker och tobak – Foods, beverages and tobacco
- 42 Tekstiili- ja vaatetustavarat – Textil- och beklädnadsvaror – Textiles and garments
- 43 Muut lyhytaikaiset kulutustavarat – Andra icke varaktiga konsumtionsvaror – Other non-durable consumer goods
- 44 Henkilöautot – Personbilar – Private cars
- 45 Muut kestävät kulutustavarat – Andra varaktiga konsumtionsvaror – Other durable consumer goods
- 5 Muut tavarat – Andra varor – Other articles



- 09 ERINÄISET ELINTARVIKKEET – DIVERSE LIVSMEDEL – MISC EDIBLE PRODUCTS
- 091 MARGARIINI JA MUUT RAVINTORASVAT – MARGARIN OCH ANNAT MAT-FETT – MARGARINE AND SHORTENING
- 0913 SIANIHRA, MUU SIAN JA SIIPIKARJAN RASVA – ISTER, ANNAT SVINFETT OCH FJÄDERFETT – PIG, POULTRY FAT RENDERED
- 0914 MARGARIINI, MUUT VALMISTETUT RAVINTORASVAT – MARGARIN, ANNAT BERETT ÅTBART FETT – MARGARINE, EDIBLE FAT NES
- 098 MUUT RAVINTOVALMISTEET – ANDRA LIVSMEDEL – EDIBLE PRODUCTS, PREPS NES
- 1 JUOMAT JA TUPAKKA – DRYCKER OCH TOBAK – BEVERAGES AND TOBACCO
- 11 JUOMAT – DRYCKER – BEVERAGES
- 111 ALKOHOLITOMAT JUOMAT – ALKOHOLFRIA DRYCKER – NON-ALCOHOL BEVERAGES NES
- 112 ALKOHOLIPITOISET JUOMAT – ALKOHOLHALTIGA DRYCKER – ALCOHOLIC BEVERAGES
- 1121 VIINIT – VINER – VINE OF FRESH GRAPES ETC
- 1122 MUUT KÄYMISTIETÄ VALM. JUOMAT – ANDRA JÄSTA DRYCKER – CIDER, PERRY, MEAD ETC
- 1123 MALLASJUOMAT – MALTDRYCKER – BEER, ALE, STOUT, PORTER
- 1124 TISLATUT ALKOHOLIJUOMAT – DESTILLERADE ALKOHOLDRYCKER – DISTILLED ALCOHOLIC BEVS
- 12 TUPAKKA JA TUPAKKAVALMISTEET – TOBAK OCH TOBAKSPRODUKTER – TOBACCO AND MANUFACTURES
- 121 TUPAKKA, VALMISTAMATON – TOBAK, OBEARBETAD – TOBACCO UNMNFCTRD, REFUSE
- 1211 RAAKATUPAKKA, RIPIMATON – RÅTOBAK, OSTRIPAD – TOBACCO, NOT STRIPPED
- 1212 RAAKATUPAKKA, KOKONAAN TAI OSITT. RIIVITTY – RÅTOBAK, HELT ELLER DELVIS STRIPAD – TOBACCO STRIPPED OR PART
- 1213 TUPAKAN JÄTTEET – TOBAKSAVFALL – TOBACCO REFUSE
- 122 TUPAKKAVALMISTEET – TOBAKSPRODUKTER – TOBACCO, MANUFACTURED
- 1221 SIKARIT JA PIKKUSIKARIT – CIGARRER OCH CIGARILLER – CIGARS, CHEROOTS, ETC
- 1222 SAVUKKEET – CIGARETTER – CIGARETTES
- 1223 MUUT TUPAKKAVALMISTEET – ANDRA TOBAKSVAROR – OTH MANUFACTURED TOBACCO
- 2 RAAKA-AINEET, PL. POLTTOAINEET – RÄVAROR UTOM BRÄNSLEN – CRUDE MATERLS, EXCL FUELS
- 21 VUODAT, NAHAT, TURKISNAHAT, VALMISTAMATTOMAT – HUDAR, SKINN OCH PÅLSSKINN, OBEREDDA – HIDES, SKINS, FURS UNDRSSD
- 211 VUODAT JA NAHAT, VALMISTAMATTOMAT – HUDAR OCH SKINN, OBEREDDA – HIDES, SKINS, EXC FURS, RAW
- 2111 NAUDAN- JA HEVOSENVUODAT, VALMISTAMATT. – HUDAR AV NÖTKREATUR O. HASTDJUR, OBEREDDA – BOVINE, EQUINE HIDES, RAW
- 2112 VASIKANVUODAT, VALMISTAMATTOMAT – KALVSKINN, OBEREDDA – CALF AND KIP SKINS, RAW
- 2114 VUOHEN JA VOHLANNAHAT, VALMISTAMATTOMAT – SKINN AV GET OCH KILLING, OBEREDDA – GOAT AND KID SKINS, RAW
- 2116 LAMPAAN- JA KARITSANNAHAT, VALMISTAMATT. – FÄRSKINN OCH LAMMSKINN, OBEREDDA – SHEEP SKIN COMMON W/WOOL
- 2117 LAMPAAN JA KARITSANNAHAT, VILLATTOMAT – SKINN AV FÅR OCH LAMM, UTAN ULL – SHEEP SKIN WITHOUT WOOL
- 2119 MUUT NAHAT, VALMISTAMATTOMAT; NAHAN JÄTTEET – ANDRA SKINN OBEREDDA; AVFALL AV LÅDER – SKIN NES, WASTE, USED LTHR
- 212 TURKISNAHAT, VALMISTAMATTOMAT – PÅLSSKINN, OBEREDDA – FURSKINS, RAW
- 22 ÖLJYSIEMENET, ÖLJYPIT. PÄHKINÄT JA YTIMET – OLJEFRÖN, OLJEHALT. NÖTTER OCH KÄRNOR – OIL SEEDS, OLEAGINOUS FRÖ
- 222 ÖLJYSIEMENET, "PEHMEIDEN" KASVIÖLJY, VALM. – OLJEHALTIGA FRÖN FÖR "MUUKA" VEGET. ÖLJOR – SEEDS FOR "SOFT" FIXED OIL
- 2221 MAAPÄHKINÄT JA MAAPÄHKINÄN SYDÄMET – JORDNÖTTER OCH JORDNÖTSKÄRNOR – GROUNDNUTS, GREEN
- 2222 SOIJAPAVUT – SOJABÖNOR – SOYA BEANS
- 2223 PUUVILLANSIEMENET – BOMULLSFRÖN – COTTON SEEDS
- 2224 AURINGONKUKANSIEMENET – SOLROSFÖN – SUNFLOWER SEEDS
- 2225 SESAMSIEMENET – SESAMFRÖN – SESAME SEEDS
- 2226 RAPSIN- JA RYPSINSIEMENET – RAPS- OCH RYBSFRÖN – RAPE AND COLZA SEEDS
- 223 MUUT ÖLJYSIEMENET JA HEDELMÄT – ANDRA OLJEFRÖN OCH -FRUKTER – SEEDS FOR OTH FIXED OILS
- 2231 KOPRA – KOPRA – COPRA
- 2232 PALMUNPÄHKINÄT JA PALMUNYTIMET – PALMNÖTTER OCH PALMKÄRNOR – PALM NUTS AND KERNELS
- 2234 PELLAVANSIEMENET – LINFRÖN – LINSEED
- 2235 RISINIINSIEMENET – RICINUSFRÖN – CASTOR OIL SEEDS
- 2238 MUUT ÖLJYPITOISET SIEMENET JA HEDELMÄT – ANDRA OLJEHALTIGA FRÖN OCH FRUKTER – OIL SEEDS AND FRUITS NES
- 2239 ÖLJYSIEMENJAUHO – MJÖL AV OLJEHALTIGA FRÖN – OIL SEED FLOUR AND MEAL
- 23 LUONNONKUMI, SYNTEETT. JA REGEN. KUMI – NATURGUMMI, SYNT. GUMMI OCH GUMMIREGENERAT – RUBBER CRUDE, SYNTHETIC
- 232 LUONNONKUMI – NATURGUMMI – NATURAL RUBBER, GUMS
- 233 SYNTEETTINEN JA REGENEROITU KUMI – SYNTEETISKT OCH REGENERERAT GUMMI – RUBBER, SYNTHETIC, RECLAIMD
- 2331 SYNTEETTINEN KUMI – SYNTEETISKT GUMMI -- RUBBER SYNTHETIC, LATEX
- 2332 REGEN. KUMI, KUMIJÄTTEET PL. KOVAKUMI – GUMMIREGEN., AVFALL AV GUMMI EJ HÄRDGUMMI – RCLMD, SCRAP UNHARDND RUB
- 24 PUUTAVARA JA KORKKI – TRÄVAROR OCH KORK – CORK AND WOOD
- 244 KORKKI, VALMISTAMATON, KORKKIJÄTTEET – KORK, OBEARBETAD, KOR-KAVFALL – CORK, NATURAL, RAW, WASTE
- 245 POLTTOPUJA JA PUUHILI – BRÄNNVED OCH TRÄKOL – FUEL WOOD AND CHARCOAL
- 246 PAPERIPUUA, MYÖS HAKE JA PUUJÄTE – PAPPERSVED, ÄVEN FLIS OCH TRÄAVFALL – PULPWOOD, CHIPS, WOODWASTE
- 247 MUU PYÖREÄ PUUTAVARA, MYÖS KARK. SYRJÄTTY – ANNAT RUNDVIRKE, GROVT KANTHUGG. VIRKE – OTH WOOD ROUGH, SQUARED
- 2471 SAHA- JA VANERITUKIT, HAVUPIPUUTA – SÄGTIMMER OCH FANERSTOCK AV BARRTRÄ – SAW-, VENEER-LOGS CONIFER
- 2472 SAHA- JA VANERITUKIT, LEHTIPIPUUTA – SÄGTIMMER OCH FANERSTOCK AV LÖVTRÄ – SAW-, VENEER-LOGS NON-CON
- 2479 KAIVOSPÖLKYYT, PAALUT, PYLVÄÄT YMS. – GRUVVIRKE, PÅLAR, STOLPAR O.D. – PTPROPS, POLES, PILING, ETC
- 248 SAHATTU JA HÖYLÄTTY PUUTAVARA – SÄGADE OCH HYVLADE TRÄVAROR – WOOD SHAPED, SLEEPERS
- 2481 RATAPÖLKYYT – SLIPRAR – RAILWAY SLEEPERS, TIES
- 2482 SAHATTU JA HÖYLÄTTY HAVUPIPUUTAVARA – SÄGADE OCH HYVLADE TRÄVAROR AV BARRTRÄ – LUMBER SHAPED CONIFER
- 2483 SAHATTU JA HÖYLÄTTY LEHTIPIPUUTAVARA – SÄGADE OCH HYVLADE TRÄVAROR AV LÖVTRÄ – LUMBER SHAPED NON-CONIFER
- 25 PAPERIMASSA – PAPPERSMASSA – PULP AND WASTE PAPER
- 251 PAPERIMASSA – PAPPERSMASSA – PULP AND WASTE PAPER
- 2511 PAPERI- JA PAHVILJÄTTEET – AVFALL AV PAPPER OCH PAPP – WASTE PAPER, PPRBOARD ETC
- 2512 MEKAANISESTI VALMISTETTU PAPERIMASSA – MEKANISKT TILLVERKAD PAPPERSMASSA – MECHANICAL WOOD PULP
- 2516 DISSOLVINGSCELLULOOSA – DISSOLVINGCELLULOOSA – CHEM WOOD PULP DISSOLVNG
- 2517 SULFAATTISELLULOOSA – SULFATCELLULOOSA – SODA, SULFHATE WOOD PULP
- 2518 SULFIITISELLULOOSA – SULFITCELLULOOSA – SULPHITE WOOD PULP
- 2519 MUU PAPERIMASSA – ANNAN PAPPERSMASSA – OTHER CELLULOSIC PULPS
- 26 TEKSTILIKUIDUT SEKÄ NIIDEN JÄTTEET – TEXTILFIBRER SAMT AVFALL DÄRAV – TEXTILE FIBRES, WASTES OF
- 261 LUONNONSILKKI – NATURSILKE – SILK
- 2613 RAAKASILKKI – RÄSILKE – RAW SILK NOT THROWN
- 2614 SILKKIKOKONGIT JA SILKKIJÄTTEET – SILKESKOKONGER OCH AVFALL AV NATURSILKE – SILK WORM COCOONS, WASTE
- 263 PUUVILLA – BOMULL – COTTON
- 2631 PUUVILLA, KARSTAAMATON JA KAMPAAMATON – BOMULL, OKARDAD OCH OKAMMAD – RAW COTTON, EXCL LINTERS
- 2632 PUUVILLALINTERIT – BOMULLSLINTERS – COTTON LINTERS
- 2633 PUUVILLANJÄTTEET – AVFALL AV BOMULL – COTTON WASTE, UNCOMBED
- 2634 PUUVILLA, KARSTATTU TAI KAMMATTU – BOMULL, KARDAD ELLER KAMMAD – COTTON, CARDED OR COMBED
- 264 JUTI JA MUUT NIINITEKSTILIKUIDUT – JUTE OCH ANDRA BASTFIBRER – JUTE, OTH TEX BAST FIBRES
- 265 MUUT KASVITEKSTILIKUIDUT – ANDRA VEGETABILISKA TEXTILFIBRER – VEG FIBRE, EXCL COTN JUTE
- 2651 PELLAVA JA RAMI – LIN OCH RAMI – FLAX, RAMIE, TOW AND WASTE
- 2652 HAMPPU – HAMPA – TRUE HEMP, TOW, WASTE, ETC
- 2654 SISAL JA MUUT AGAVEKUIDUT – SISAL OCH ANDRA AGAVEFIBRER – SISAL, AGAVE FIBRES, WASTE
- 2655 MANILLAHAMPPU – MANILLAHAMPA – MANILA FIBRE, TOW, WASTE
- 2659 MUUT KASVITEKSTILIKUIDUT – ANDRA VEGETABILISKA TEXTILFIBRER – VEG TEXT FIBRE, WASTE, NES
- 266 SYNT. TEKSTILIKUIDUT, KEHRÄÄM. SOVELT. – SYNTEETISKA TEXTILFIBR., LÄMP. FÖR SPINN. – SYNTHETIC FIBRES TO SPIN
- 2665 KATKOTUT SYNT.KUIDUT, KARSTAAMATTOMAT YM. – KORTA SYNT.FIBRER, EJ KAPDADE O.D. – DISCN SYNTH FIBRE UNCMBD
- 2666 KATKOMATTOMIEN SYNTEETTIKUITUJEN KIMPUT – FIBERKNIPPEN AV EJ AVSKURNA SYNT. FIBRER – CONTIN FILAMINT TOW SYNTH
- 2667 KATKOTUT SYNT.KUIDUT, KARSTATUT YM. – KORTA SYNT. FIBRER, KARDADE O.D. – DISCON SYNTH FIBRE COMBD
- 267 MUUNTOKUIDUT, TEKOKUITUJEN JÄTTEET – REGENERERADE TEXTILFIBR., AVFALL AV KONSTFIBR. – OTHER MAN-MADE FIBRES
- 2671 MUUNTOKUIDUT, KEHRÄÄMISEN SOVELT. – REGENERERADE KONSTFIBRER, LÄMPADE FÖR SPINNING – REGENERATD FIBRE TO SPIN
- 2672 TEKOKUITUJEN JÄTTEET – AVFALL AV KONSTFIBRER – WASTE OF MAN-MADE FIBRES
- 268 VILLA JA MUU ELÄIMEN KARVA – ULL OCH ANDRA DJURHÅR – WOOL AND ANIMAL HAIR
- 2681 PESEMATON LAMPAANVILLA – OTVÄTTAD FÄRULL – WOOL GREASY, FLEECE-WSHED
- 2682 PESTY LAMPAANVILLA, KAMPAAMATON – TVÄTTAD FÄRULL, OKAMMAD – WOOL DEGREASED, UNCOMBED
- 2683 HIENO ELÄIMENKARVA, KARSTAAMATON YMS. – FINA DJURHÅR, OKARDADE, OKAMMADE – FINE ANIMAL HAIR, UNCOMBD
- 2685 JUOHET JA MUU KARKEA ELÄIMENKARVA – TAGEL OCH ANDRA GROVA DJURHÅR – COARSE HAIR UNCOMBED
- 2686 LAMPAANVILLAN JA MUUN EL.KARVAN JÄTTEET – AVFALL AV FÄRULL ELLER ANDRA DJURHÅR – WASTE OF WOOL, HAIR NES
- 2687 LAMPAANVILLA, MUU EL.KARVA, KARSTATTU YMS. – FÄRULL, ANDRA DJURHÅR, KARDADE O.D. – WOOL OR HAIR COMBED ETC
- 269 LUMPUT JA TEKSTIILTAVAROIDEN JÄTTEET – LUMP OCH AVFALL AV TEXTILVAROR – WASTE OF TEXTILE FABRICS
- 27 KIVENNAISAIINEET, VALMISTAMATTOMAT – MINERALISKA ÄMNER, OBEARBETADE – CRUDE FERTLZR, MINRLS NES
- 271 LUONNON LÄNNÖITTEET – NATURLIGA GÖDSELMEDEL FERTILIZERS, CRUDE
- 2711 GUANO, MUUT ELÄIN- JA KASVIÄNELÄNNÖITTEET – GUANO, ANDRA ANIM. OCH VEGET. GÖDSELMEDEL – ANIMAL, VEG FERTLZR, CRUDE
- 2712 LUONNON NATRIUMNITRAATTI – NATURLIGT NATRIUMNITRAT – NATURAL SODIUM NITRATE
- 2713 RAAKAFOSFAATTI – RÅFOSFAT NAT CALCM PHOSPHATES ETC
- 2714 LUONNON KALISUOLA, RAAKA – NATURLIGA KALIUMSALTER, RÅA – NTRL POTASSIC SALTS, CRDE
- 273 KIVI, HIEKKA JA SORA – STEN, SAND OCH GRUS – STONE, SAND AND GRAVEL
- 2731 RAKENNUS-, MUISTOMERKKIKIVI, VALMISTAMATON – BYGGNADS- OCH MONUMENTSTEN, OBEARBETAD – BLDG, DIMENSION STONE
- 2732 KALKKIKIVI, KIPSIKIVI, POLTETTU KIPSI – KALKSTEN, GIPSSTEN, BRÄND GIPS – CALCAREOUS STONE
- 2733 LUONNON HIEKKA, EI METALLIPITOINEN – NATURLIG SAND, EJ METALLHALTIG – SAND, EXCL METAL-BEARING
- 2734 SEPELI, MURSKATTU KIVI, PIKIVI – MAKADAM, KROSSAD STEN, FLINTA – GRAVEL, CRUSHED STONE, ETC
- 274 RIKKI JA PASUTTAMATON RIKKIKIUSU – SVAVEL OCH OROSTAD SVAVELKIS – SULPHUR, UNRSTD IRN PYRTE
- 2741 RIKKI, PL. SUBLIMOITU, SAOST., KOLLOID. – SVAVEL, UTOM SUBL., FÄLLT, KOLLOIDALT – SULPHUR, EX SULP IN S2215
- 2742 RIKKIKIUSU JA MUUT LUONNON RAUTASULFIDIT – SVAVELKIS, ANDRA NAT. JÄRNSULFIDER – IRON PYRITES, UNROASTED

- 277 LUONNON HIOMA-AINEET, TEOLLISUUSTIMANTIT -- NATURLIGA SLIPMEDEL, INDUSTRIADIAMANTER -- NATURAL ABRASIVES NES  
 2771 TEOLLISUUSTIMANTIT -- INDUSTRIADIAMANTER INDUSTRIAL DIAMONDS  
 2772 MUUT LUONNON HIOMA-AINEET -- ANDRA NATURLIGA SLIPMEDEL -- NATURAL ABRASIVES NES  
 278 MUUT VALMISTAMATTOMAT KIVENNÄISAINHEET -- ANDRA OBEARBETADE MINERALISKA ÄMNER -- OTHER CRUDE MINERALS  
 2782 SAVI, KAOLIINI YMS. -- LERA, KAOLIN O.D. -- REFRACTORY MINERALS NES  
 2783 SUOLA, NATRIUMKLORID -- SALT, NATRIUMKLORID -- COMMON SALT, ETC  
 2784 ASBESTI -- ASBEST -- ASBESTOS CRDE, SPLY WRKD  
 2785 KVARTSI, KIILLE, MAASALPÄ YMS. -- KVARTS, GLIMMER, FÄLTSPAT O.D. -- QUARTZ, MICA, FELSPAR, ETC  
 2786 KUONA, HEHKUHLISE YMS. JÄTTEET -- SLAGG, GLÖDSPÄN OCH LIKNANDE AVFALL -- SLAG, SCALINGS, DROSS, ETC  
 2789 MUUT VALMISTAMATTOMAT KIVENNÄISAINHEET -- ANDRA OBEARBETADE MINERALISKA ÄMNER -- MINERALS CRUDE NES  
 28 MALMIT JA METALLIROMU -- MALMER OCH SKROT AV METALLER -- METALLIFEROUS ORES, SCRAP  
 281 RAUTAMALMI -- JÄRNMALM -- IRON ORE, CONCENTRATES  
 2814 PASUTETTU RIKKIISI YMS. -- ROSTAD SVAVELKIS O.D. -- ROASTED IRON PYRITES  
 2815 RAUTAMALMI, KOKOONPURISTAMATON -- JÄRNMALM, EJ AGGLOMERERAD -- IRON ORE NOT AGGLOMERATED  
 2816 RAUTAMALMI, KOKOONPURISTETTU -- JÄRNMALM, AGGLOMERERAD -- IRON ORE AGGLOMERATED  
 282 RAUTA- JA TERASROMU -- JÄRN- OCH STÅLSKROT -- IRON AND STEEL SCRAP  
 286 URAANI- JA TORIUMMALMIT -- URAN- OCH TORIUMMALMER -- URANIUM, THORIUM ORE, CONC  
 287 MUIDEN EPÄJALOJEN METALLIEN MALMIT -- MALMER AV ANDRA OADLA METALLER -- BASE METAL ORES, CONC NES  
 2871 KUPARIMALMI, KUPARIN ENSISULATE, SEMENTTIK. -- KOPPARMALM, KOPPARSKÄRSTEN, CEMENTKOPPAR -- CPR ORE ETC, INC CEMENT CP  
 2872 NIKKELMALMI, NIKKELIN ENSISULATE YMS. -- NICKELMALM, NICKELSKÄRSTEN O.D. -- NICKEL ORES, CONCENTRATES  
 2873 ALUMIINIMALMI JA -RIKASTE, ALUM.OXSIDI -- ALUMINIUMMALM OCH -SLIG, ALUM.OXID -- ALUMINIUM ORES, ALUMINA  
 2874 LYIJYMALMI JA -RIKASTE -- BLYMALM OCH -SLIG -- LEAD ORES, CONCENTRATES  
 2875 SINKKIMALMI JA -RIKASTE -- ZINKMALM OCH -SLIG -- ZINC ORES, CONCENTRATES  
 2876 TINAMALMI JA -RIKASTE -- TENNMALM OCH -SLIG -- TIN ORES, CONCENTRATES  
 2877 MANGAANIMALMI JA -RIKASTE -- MANGANMALM OCH -SLIG -- MANGANESE ORE, CONCENTRATE  
 2879 MUIDEN EPÄJAL. METALLIEN MALMIT, RIKASTEET -- MALM OCH SLIG AV ANDRA OADLA METALLER -- OTH NONFER ORE, CONCENTRATE  
 288 MUIDEN EPÄJALOJEN METALLIEN ROMU -- SKROT AV ANDRA OADLA METALLER -- NON-FERROUS METAL SCRAP  
 2881 TUHKA JA JÄÄNNÖKSET, EI RAUTAA SIS. -- ASKA OCH ÅTERSTODER, EJ INNEH. JÄRN -- METALIFEROUS NONFER WSTE  
 2882 EPÄJAL. METALLIEN JÄTTEET JA ROMU -- AVFALL OCH SKROT AV OADLA METALLER -- OTH NONFER MTL SCRAP NES  
 289 JALOMETALLIMALMIT JA -ROMU -- MALMER OCH SKROT AV ADLA METALLER -- PREC MTAL ORES, WASTE NES  
 29 MUUT ELÄIN. JA KASVIRAAKA-AINEET -- ANDRA ANIMALISKA OCH VEGETABILISKA RÅMATERIAL -- CRUDE ANIMAL, VEG MAT NES  
 291 MUUT ELÄINRAAKA-AINEET -- ANDRA ANIMALISKA RÅMATERIAL -- CRUDE ANIMAL MTRIALS NES  
 2911 LUUT, SARVET, NORSUNLUU, KORALLIT YMS. -- BEN, HORN, ELFENBEN, KORALLER O.D. -- BONES, IVORY, HORNS, ETC  
 2919 MUUT ELÄIMISTÄ SAADUT RAAKA-AINEET -- ANDRA RÅMATERIAL AV ANIMALISKT URSPRUNG -- OTH ANIMAL MATERIALS NES  
 292 MUUT KASVIRAAKA-AINEET -- ANDRA VEGETABILISKA RÅMATERIAL -- CRUDE VEG MATERIALS NES  
 2922 KUMILAKAT, LUONNONKUMIT, -HARTSIT YMS. -- GUMMILACKER, NAT GUMMIARTER OCH HARTSER O.D. -- NAT GUMS, RESINS, LACS, ETC  
 2923 PALMIKÖNNISSÄ KÄYTETTÄVÄT KASVI AINEET -- VEGETABILISKA MATERIAL FÖR FLÄTNING -- VEG PLAINTING MATERIALS  
 2924 KASVIT FARMASEUTTISSIN YMS. TUOTTEISSIN -- VÄXTER FÖR FARMACEUTISKA O.D. PROD. -- VEG USED IN PHARMACY ETC  
 2925 KYLVÖSIEMENET YMS. -- FRÖN FÖR UTSÄDE O.D. -- SEEDS, ETC FOR PLANTING  
 2926 ELÄVÄT KASVIT, SIPULIT YMS. -- LEVANDE VÄXTER, LÖKAR O.D. -- LIVE PLANTS, BULBS, ETC  
 2927 LEIKKOKUKAT; LEHDET, OKSAT YM. KASVIN OSAT -- AVSKURNA BLOMMOR; BLAD, KVISTAR O.D. -- CUT FLOWERS, FOLIAGE  
 2929 MUUT KASVEISTA SAADUT TUOTTEET -- ANDRA PRODUKTER AV VEGETABILISKT URSPRUNG -- OTH CRUDE VEG MATERIALS  
 3 POLTTO- JA VOITELU AINEET, SÄHKÖVIRTA -- BRÄNSLEN, SMÖRMEDEL, ELSTRÖM -- MINERAL FUELS ETC  
 32 KIVIHILI, KOKSI, BRIKETIT YMS. -- STENKOL, KOKS, BRIKETTER O.D. -- COAL, COKE AND BRIQUETTES  
 322 KIVIHILI, RUSKOHILI JA TURVE -- STENKOL, BRUNKOL OCH TORV -- COAL, LIGNITE AND PEAT  
 3221 ANTRASIIITTI -- ANTRASIT -- ANTHRACITE, NOT AGGLOMERATED  
 3222 MUU KIVIHILI -- ANNAT STENKOL -- OTH COAL, NOT AGGLOMERATED  
 3223 RUSKOHILI -- BRUNKOL LIGNITE, NOT AGGLOMERATED  
 3224 TURVE -- TORV -- PEAT, NOT AGGLOMERATED  
 323 KOKSI JA BRIKETIT -- KOKS OCH BRIKETTER -- BRIQUETTE COKE, SEMI-COKE  
 3231 KIVIHILI, RUSKOHILI- JA TURVEBRIKETIT -- BRIKETTER AV STENKOL, BRUNKOL OCH TORV -- BRIQUETTES, OVOIDS ETC  
 3232 KOKSI JA PUOLIKOKSI -- KOKS OCH HALVKOKS -- COKE, SEMI-COKE, RTRT CRBN  
 33 KIVENNÄISÖLJYT JA KIVENNÄISÖLJY TUOTTEET -- MINERALOLJOR OCH MINERALOLJEPRODUKTER -- PETROLEUM AND PRODUCTS  
 333 KIVENNÄISÖLJY, RAAKA -- MINRALOLJA, RÅ -- CRUDE PETROLEUM  
 334 KIVENNÄISÖLJY TUOTTEET, RAFFINOIDUT -- MINERALOLJEPRODUKTER, RAFFINERADE -- PETROLEUM PRODUCTS, REFIN  
 3341 BENSIIINI- JA MUUT KEVYET ÖLJYT -- BENSIN OCH ANDRA LÄTTA OLJOR -- GASOLINE, OTH LIGHT OILS  
 3342 PETROLI JA MUUT KESKIRASKAAT ÖLJYT -- PETROLEUM OCH ANDRA MEDEL TUNGA OLJOR -- KEROSENE, OTH MEDIUM OILS  
 3343 DIESELÖLJY JA KEVYET POLTTOÖLJYT -- DIESELÖLJOR OCH LÄTTA BRÄNNOLJOR -- GAS OILS  
 3344 RASKAAT POLTTOÖLJYT -- TUNGA BRÄNNOLJOR -- FUEL OILS, NES  
 3345 VOITELUÖLJYT JA -RASVAT -- SMÖRJOLJOR OCH SMÖRJFETTER -- LUBS PETROLEUM OILS NES  
 335 MUUT KIVENNÄISÖLJY TUOTTEET -- ÖVRIGA MINERALOLJEPRODUKTER -- RESIDUAL PETRLM PROD NES  
 3351 VASELIINI JA MINERAALIVAHAT -- VASELIN OCH MINERALVÄXTER -- PETRLM JELLY, MINERAL WAX  
 3352 MINERAALITERVAT JA NIIDEN TISLAUSTUOTTEET -- MINERALTJÄROR OCH DERAS DESTILLAT -- MINERAL TARS AND PRODCTS  
 3353 KIVENNÄISTERVASTA SAATU PIKI JA PIKIKOKSI -- MINERALTJÄRBECK, KOKS AV SÄDANT BECK -- MIN TAR PITCH, PITCH COKE  
 3354 MAAÖLJYBITUMI JA -KOKSI, BITUM.SEOKSET -- JORDOLJEBITUMEN OCH -KOKS, BIT.BLANDNINGAR -- PETROLM BITUMEN, COKE NES  
 34 KAASUT -- GASER -- GAS, NATURAL AND MANUFCTD  
 341 KAASUT -- GASER -- GAS, NATURAL AND MANUFCTD  
 3413 MAAÖLJYKAASUT, NESTETYTYT -- JORDOLJEGASER, FÖRTÄTÄDE TILL VÄTSKA -- PETROLM GASES, LIQUEFIED  
 3414 MAAÖLJYKAASUT, KAASUMAISET -- JORDOLJEGASER, I GASFORM -- GAS NATURAL, GASEOUS STAT  
 35 SÄHKÖVIRTA -- ELSTRÖM -- ELECTRIC ENERGY  
 351 SÄHKÖVIRTA -- ELSTRÖM -- ELECTRIC ENERGY  
 4 ELÄIN- JA KASVIÖLJYT JA -RASVAT -- ANIMALISKA OCH VEGETABILISKA OLJOR OCH FETTER -- ANIMAL, VEGETABLE OIL, FAT  
 41 ELÄINÖLJYT JA -RASVAT -- ANIMALISKA OLJOR OCH FETTER -- ANIMAL OILS AND FATS  
 411 ELÄINÖLJYT JA -RASVAT -- ANIMALISKA OLJOR OCH FETTER -- ANIMAL OILS AND FATS  
 4111 KALA- JA MERINISÄKÄSÖLJYT JA -RASVAT -- OLJOR OCH FETTER FRÅN FISK OCH HAVSDÄGGDJUR -- OILS OF FISH, WHALES ETC  
 4113 ELÄINÖLJYT JA -RASVAT, PL. LAARDI -- ANIMALISKA OLJOR OCH FETTER UTOM ISTER -- ANIMAL OILS, FATS, GREASES  
 42 KASVIÖLJYT JA -RASVAT -- VEGETABILISKA OLJOR OCH FETTER -- FIXED VEGETABLE OIL, FAT  
 423 KASVIÖLJYT JA -RASVAT, "PEHMEÄT" -- VEGETABILISKA OLJOR OCH FETTER, "MJUKA" -- FIXED VEG OILS, SOFT  
 4232 SOJAÖLJY -- SOJABÖNOLJA -- SOYA BEAN OIL  
 4233 PUUVILLASIEMENÖLJY -- BOMULLSFRÖOLJA -- COTTON SEED OIL  
 4234 MAAPÄHKINÄÖLJY -- JORDNÖTOLJA -- GROUNDNUT(PEANUT) OIL  
 4235 OLIVIÖLJY -- OLIVOLJA -- OLIVE OIL  
 4236 AURINGONKUKKASIEMENÖLJY -- SOLROSOLJA -- SUNFLOWER SEED OIL  
 4239 MUUT "PEHMEÄT" KASVIÖLJYT JA -RASVAT -- ANDRA "MJUKA" VEGET. OLJOR OCH FETTER -- OTH FIXED VEG OILS, SOFT  
 424 MUUT KASVIÖLJYT JA -RASVAT -- ANDRA VEGETABILISKA OLJOR OCH FETTER -- FIXED VEG OIL NONSOFT  
 4241 PELLAVAÖLJY -- LINOLJA -- LINSEED OIL  
 4242 PALMUÖLJY -- PALMOLJA -- PALM OIL  
 4243 KOOKOSÖLJY -- KOKOSOLJA -- COCONUT (COPRA) OIL  
 4244 PALMUYDINÖLJY -- PALMKÄRNOLJA -- PALM KERNEL OIL  
 4245 RISINIÖLJY -- RICINOLJA -- CASTOR OIL  
 4249 MUUT KASVIÖLJYT JA -RASVAT -- ANDRA VEGETABILISKA OLJOR OCH FETTER -- FIXED VEGETABLE OILS NES  
 43 VALMISTETUT ELÄIN- JA KASVIÖLJYT YMS. -- BEREDDA ANIM. OCH VEGET. OLJOR O.D. -- PROCESD ANML VEG OIL, ETC  
 431 VALMISTETUT ELÄIN- JA KASVIÖLJYT YMS. -- BEREDDA ANIMAL. OCH VEGETAB. OLJOR O.D. -- PROCESD ANML VEG OIL, ETC  
 4311 VALMISTETUT ELÄIN- JA KASVIÖLJYT -- BEREDDA ANIM. OCH VEGET. OLJOR -- PROCESD ANML, VEG OIL NES  
 4312 VEDYTYTYT ELÄIN- JA KASVIRASVAT JA -ÖLJYT -- HYDRERADE ANIM. OCH VEG. FETTER, OLJOR -- HYDROGENATED OIL, FAT  
 4313 RASVAHAPOT YMS., DEGRAS -- FETTSYROR O.D., DEGRAS -- FATTY ACIDS ETC, DEGRAS  
 4314 ELÄIN- JA KASVIVAHAT -- ANIMALISKA OCH VEGETABILISKA VAXER -- ANIMAL, VEGETABLE WAXES  
 5 KEMIALLISET AINEET JA TUOTTEET -- KEMISKA ÄMNER OCH PRODUKTER -- CHEMICALS, RELATED PRODS  
 51 ORGAANISET KEMIALLISET AINEET -- ORGANISKA KEMISKA ÄMNER -- ORGANIC CHEMICALS  
 511 HIILIVEDYT JA NIIDEN JOHDANNAISET -- KOLVÄTEN OCH DERIVAT AV DESSA -- HYDROCARBONS NES, DERIVS  
 5111 ASYKLISET HIILIVEDYT -- ACYKLISKA KOLVÄTEN -- ACYCLIC HYDROCARBONS  
 5112 SYKLISET HIILIVEDYT -- CYKLISKA KOLVÄTEN -- CYCLIC HYDROCARBONS  
 5113 HIILIVETYJEN HALOGENEJOHDANNAISET -- HALOGENERIVAT AV KOLVÄTEN -- HALOG DERIV OF HYDROCARB  
 5114 HIILIVETYJEN SULFO-, NITRO-, NITROSOJOHD. -- SULFO-, NITRO- O.D. DERIV. AV KOLVÄTEN -- HYDROCARB DERIV NONHALOG  
 512 ALKOHOLIT, FENOLIT YMS. -- ALKOHOLER, FENOLER O.D. -- ALCOHOLS, PHENOLS ETC  
 5121 ASYKLISET ALKOHOLIT, NIIDEN JOHDANNAISET -- CYKLISKA ALKOHOLER OCH DERIVAT DARAV -- ACYCLIC ALCOHOLS, DERIVS  
 5122 SYKLISET ALKOHOLIT JA NIIDEN JOHDANNAISET -- CYKLISKA ALKOHOLER OCH DERIVAT DARAV -- CYCLIC ALCOHOLS, DERIVATS  
 5123 FENOLIT, FENOLIALKOHOLIT JA JOHDANNAISET -- FENOLER, FENOLALKOHOLER OCH DERIVAT -- PHENOLS, PHEN ALCS, DERIVS  
 513 KARBONIHAPOT JA NIIDEN JOHDANNAISET -- KARBOXYLSYROR OCH DERIVAT AV DESSA -- ORGANIC ACIDS, ETC  
 5137 MONOKARBONIHAPOT JA NIIDEN JOHDANNAISET -- MONOKARBOXYLSYROR OCH DERIVAT DARAV -- MONOACIDS AND DERIVATIVS  
 5138 POLYKARBONIHAPOT JA NIIDEN JOHDANNAISET -- POLYKARBOXYLSYROR OCH DERIVAT DARAV -- POLYACIDS AND DERIVATIVS  
 5139 MUUT KARBONIHAPOT JA NIIDEN JOHDANNAISET -- ANDRA KARBOXYLSYROR OCH DERIVAT -- OXY-FNCT ACIDS, DERIVATVS  
 514 TYPPIFUNKTIOISET YHDISTEET -- FÖRENINGAR MED NITROGENFUNKTION -- NITROGEN-FNCTN COMPOUNDS  
 5145 AMINIIFUNKTIOISET YHDISTEET -- FÖRENINGAR MED AMINOFUNKTION -- AMINE-FUNCTION COMPOUNDS  
 5146 HAPPIFUNKTIOISET AMINOYHDISTEET -- AMINOFÖRENINGAR MED OXYGENFUNKTION -- OXYGEN-FNCT AMINO-CMPNDS  
 5147 KARBOXYAMIDIFUNKTIOISET YHDISTEET -- FÖRENINGAR MED KARBOXYAMIDIFUNKTION -- AMIDE-FNCT CMPD, EXC UREA



- 5148 MUUT TYYPPIFUNKTIOISET YHDISTEET – ANDRA FÖRENINGAR MED NITROGENFUNKTION – OTH NITROGN-FUNCTN CMPNDS
- 515 ORG. METALLI- JA EPÄMETALLIYHDISTEET – METALLORG. OCH ICKE METALLORG. FÖRENINGAR – ORG-INORG COMPOUNDS ETC
- 5154 ORGAANISET RIKKIYHDISTEET – SVAVELORGANISKA FÖRENINGAR – ORGANO-SULPHUR COMPOUNDS
- 5155 MUUT ORG. METALLI- JA EPÄMETALLIYHD. – ANDRA METALLORG. OCH ICKE MET.ORG. FÖRENINGAR – OTH ORG-INORG COMPOUNDS
- 5156 HETEROSYKLISET YHDISTEET; NUKLEINIINHAPOT – HETEROCYKL. FÖRENINGAR; NUKLEINSYROR – HETEROCYCLIC CMPDS ETC
- 5157 SULFONAMIDIT; SULTONIT JA SULTAAMIT – SULFONAMIDER, SULTONER OCH SULTAMER – SULPHONAMIDES, ETC
- 516 MUUT ORGAANISET KEMIKAALIT – ANDRA ORGANISKA KEMIKALIER – OTHER ORGANIC CHEMICALS
- 5161 EETTERIT, EPOKSIDIT, ASETAALIT – ETRAR, EPOXIDER, ACETALER – ETHERS, EPOXIDES, ACETALS
- 5162 ALDEHYDI-, KETONI-, KINOFUNKT. YHDISTEET – FÖRENINGAR MED ALDEHYD-, KETON-, KINOFUNKTION – ALDEHYDE ETC FNCT CMPNDS
- 5163 EPÄORG. HAPPOJEN ESTERIT, SUOLAT, JOHD. – ESTRAR AV OORG. SYROR, SALTER, DERIV. – INORGANIC ESTERS, SALTS, ETC
- 5169 MUUT ORGAANISET YHDISTEET – ANDRA ORGANISKA FÖRENINGAR ORGANIC CHEMICALS, NES
- 52 EPÄORGAANISET KEMIALLISET AINEET – OORGANISKA KEMISKA ÄMNEN – INORGANIC CHEMICALS
- 522 EPÄORG. KEMIALL. ALKUAINEET, OKSIDIT YM. – OORG. KEMISKA GRUNDÄMNER, OXIDER O.D. – INORG ELEMENTS, OXIDES, ETC
- 5221 KEMIALLISET ALKUAINEET – KEMISKA GRUNDÄMNER – CHEMICAL ELEMENTS
- 5222 EPÄORG. HAPOT, EPÄMETALLIEN HAPPIYHD. – OORG. SYROR, OXYGENFÖREN. AV ICKE-METALLER – INORGANIC ACIDS ETC
- 5223 EPÄMETALLIEN HALOGENI JA RIKKIYHDISTEET – HALOGEN- OCH SVAVELFÖREN. AV EJ-METALLER – HALGN, SULPHR CMPD NONMET
- 5224 METALLIOKSIDIT, PÅAAS. VÄREISSA KÄYTETTY – METALLOXIDER, HUVUDSÄKL. AVSEDDA FÖR FÄRGER – METALLIC OXIDES
- 5225 EPÄORG. EMAKSET, METALLIOKSIDIT YMS. – OORG. BASER, METALLOXIDER O.D. – INORGANIC BASES ETC NES
- 523 MUUT EPÄORGAANISET KEMIKAALIT – ANDRA OORGANISKA KEMIKALIER – OTHR INORGANIC CHEMICALS
- 5231 EPÄORG. HAPPOJEN MET.- JA PEROKSISUOLAT – METALL- OCH PEROXISALTER AV OORG. SYROR – METAL CMPD OF INORG ACID
- 5232 EPÄORG. HAPPOJEN MUUT MET.- JA PER.SUOLAT – ANDRA MET.O. PER.SALTER AV OORG. SYROR – OTH MTL CMPD OF INRG ACD
- 5233 METALLIHAPPOJEN SUOLAT YM. – SALTER AV METALLSYROR MM. – METALLIC ACID SALTS ETC
- 5239 MUUT EPÄORGAANISET KEMIALLISET TUOTTEET – ANDRA OORG. KEMISKA PRODUKTER – INORG CHEM PRODUCTS NES
- 524 RADIOAKTIIVISET JA NIIDEN KALT. AINEET – RADIOAKTIVA O. NÄRBE-SLÄKTADE MAT. – RADIOACTIVE ETC MATERIAL
- 5241 RADIOAKT. KEM. ALKUAINEET JA ISOTOOPIT – RADIOAKT. KEM. GRUNDÄMNER OCH ISOTOOPER – RADIOACTIVE ELEMENTS ETC
- 5249 MUUT RADIOAKT. JA NIIDEN KALT. AINEET – ANDRA RADIOAKTIVA OCH LIKNANDE MATERIAL – OTH RADIOACTIVE ETC MTLs
- 53 VÄRI- JA PARKITUSAINET – FÄRGÄMNER OCH GARVÄMNER – DYES, TANNING, COLOUR PROD
- 531 SYNTEETTISET ORGAANISET VÄRIAINET – SYNTETISKA ORGANISKA FÄRGÄMNER – SYNT DYE, NAT INDOGO, LAKES
- 5311 SYNTEETTISET ORGAANISET VÄRIAINET – SYNTETISKA ORGANISKA FÄRGÄMNER – SYNTHIC ORGNIC DYESTUFFS
- 5312 LUONNON INDIGO, OPTISET VALK.AINEET YMS. – NATURLIG INDIGO, OPT. BLEKMEDEL O.D. – SYNTH LUMIN, INDGO, LAKES
- 532 VÄRI- JA PARKITUSAINET YMS. – FÄRG- OCH GARVÄMNESEXTRAKTER – DYES NES, TANNING PROD
- 5322 VÄRI- JA PARKITUSAINET YMS. – FÄRG- OCH GARVÄMNESEXTRAKTER – DYE, TANN EXTRACTS, TANNINS
- 5323 SYNTEETTISET PARKITUSAINET – SYNTETISKA GARVÄMNER – SYNTHETIC TANNING PRODUCTS
- 533 PIGMENTIT, VÄRIT, LAKAT YMS. – PIGMENT, FÄRGER, LACKER O.D. – PIGMENTS, PAINTS, ETC
- 5331 VÄRIAINET – FÄRGÄMNER – COLOURING MATERIAL NES
- 5332 PAINOVÄRIT – TRYCKFÄRGER – PRINTING INKS
- 5334 LAKAT, LAKKAMAALIT, VESIVÄRIT YMS. – LACKER, LACKFÄRGER, VATTENFÄRGER O.D. – VARNISHES, DISTEMPERS ETC
- 5335 LASITTEET, KITIT, KUIVIKKEET YMS. – GLASYRMASSA, KITT, SICKATIV O.D. – GLAZES, DRIERS, PUTTY ETC
- 54 LÄÄKEVALMISTEET JA FARMASEUTTISET TUOTT. – MEDICINSKA OCH FARMACEUTISKA PRODUKTER – MEDICINAL, PHARM PRODUCTS
- 541 LÄÄKKEET JA FARMASEUTTISET TUOTTEET – MEDICINSKA OCH FARMACEUTISKA PRODUKTER – MEDICINAL, PHARM PRODUCTS
- 5411 PROVITAMIINIT JA VITAMIINIT – PROVITAMINER OCH VITAMINER – PROVITAMINS AND VITAMINS
- 5413 ANTIBIOTITISET AINEET – ANTIBIOTIKA – ANTIBIOTICS IN BULK
- 5414 KASVIALKALOIDIT SEKÄ NIIDEN JOHDANNAISET – VÄXTALKALOIDER OCH DERIVAT AV DESSA – VEG ALKALOIDS AND DERIVS
- 5415 HORMONIT, LUONNOLL. TAI SYNT. REPROD. – HORMONER, NAT. ELLER SYNT. REPROD. – HORMONES, NAT, SYN IN BULK
- 5416 GLYKOSIDIT, RAUHASET, ANTISEERUMIT YMS. – GLYKOSIDER, KÖRTLAR, IMMUNSERÄ O.D. – GLYCOSIDES, GLANDS, SERA
- 5417 LÄÄKKEET – MEDIKAMENTER – MEDICAMENTS
- 5419 FARMASEUTTISET TUOTTEET, PL. LÄÄKKEET – FARMACEUTISKA PRODUKTER UTOM MEDIKAMENTER – PHARMACEUTICAL GOODS NES
- 55 HAJU-, KIILLOTUS- JA PUHDISTUSAINET – LUKTÄMNER, POLER- OCH RENGÖRINGSMEDEL – PERFUME, CLEANING ECT PRD.
- 551 HAIHTUVAT ÖLJYT JA HAJUAINET – FLYKTIGA OLJÖR OCH LUKTÄMNER – ESSENTL OIL, PERFUME, ETC
- 5513 HAIHTUVAT ÖLJYT – ETERISKA OLJÖR – ESSENTL OIL, RESINOID, ETC
- 5514 HAJUAINET – LUKTÄMNER – MIXED PERFUME SUBSTANCES
- 553 HAJUAINE. JA Kosmeettiset tuotteet – PARFYMER OCH Kosmetiska preparat – PERFUMERY, COSMETICS, ETC
- 554 SAIPPUAT, PUHDISTUS- JA KIILLOTUSAINET – TVÄLAR, REN- GÖRINGS- OCH POLERMEDEL – SOAP, CLEANSING ETC PREPS
- 5541 SAIPPUA JA SUOPA – TVÄL OCH SÄPA – SOAPS
- 5542 MUUT PUHDISTUSAINET – ANDRA RENGÖRINGSMEDEL – WASHING PREPARATIONS ETC
- 5543 KIILLOTUSAINET JA VOITEET – POLERMEDEL OCH PUTSKRÄMER – POLISHES, CREAMS, ETC
- 56 LANNOITTEET, VALMISTETUT – GÖDSELMEDEL, TILLVERKADE – FERTILIZERS, MANUFACTURED
- 562 VALMISTETUT LANNOITTEET – TILLVERKADE GÖDSELMEDEL – FERTILIZERS, MANUFACTURED
- 5621 KEMIALLISET TYPPILANNOITTEET – KEMISKA KVÄVEGÖDSELMEDEL – CHEM NITROGENOUS FERTILZR
- 5622 KEMIALLISET FOSFAATLILANNOITTEET – KEMISKA FOSFATGÖDSELMEDEL – CHEM PHOSPHATIC FERTILZR
- 5623 KEMIALLISET KÄLILANNOITTEET – KEMISKA KALIGÖDSELMEDEL – CHEM POTASSIC FERTILIZER
- 5629 MUUT LANNOITTEET – ANDRA GÖDSELMEDEL – FERTILIZERS NES
- 57 RÄJÄHDYSAINET JA PYROTEKNISET TUOTTEET – SPRÄNGÄMNER OCH PYROTEKNISKA PRODUKTER – EXPLOSIVES, PYROTECH PROD
- 572 RÄJÄHDYSAINET JA PYROTEKNISET TUOTTEET – SPRÄNGÄMNER OCH PYROTEKNISKA PRODUKTER – EXPLOSIVES, PYROTECH PROD
- 5721 VALMISTETUT RÄJÄHDYSAINET – BEREDDA SPRÄNGÄMNER – PREPARED EXPLOSIVES
- 5722 SYTYTYSNALLIT, TULILANKA YMS. – TÄNDHATTAR, STUBIN O.D. – FUSES, PRIMERS, DETONATORS
- 5723 PYROTEKNISET TUOTTEET – PYROTEKNISKA PRODUKTER – PYROTECHNICAL ARTICLES
- 58 MUOVIT, REGENEROITU SELLULOOSA, TEKOHARTSIT – PLASTER, CELLULOSAREGEN., KONSTHARTSER – PLASTIC MATERIALS ETC
- 582 KONDENSAATIO- YMS. -MUOVIT – KONDENSATIONS- O.D. -PLASTER – PRO OF CONDENSATION ETC
- 5821 FENOLIMUOVIT – FENOPLASTER – PHENOPLASTS
- 5822 AMINOMUOVIT – AMINOPLASTER – AMINOPLASTS
- 5823 ALKYOIT JA MUUT POLYESTERIT – ALKYDER OCH ANDRA ESTERPLASTER – ALKYS, OTHER POLYESTERS
- 5824 AMIDIMUOVIT – AMIDPLASTER – POLYAMIDES
- 5825 URETAANIMUOVIT – URETAANPLASTER – POLYURETHANES
- 5826 EPOKSIMUOVIT – EPOXIPLASTER – EPOXIDE RESINS
- 5827 SILIKONIT – SILIKONPLASTER – SILICONES
- 5828 IONINVAIHTIMET – JONBYTARE – ION EXCH, CONDENS ETC TYPE
- 5829 MUUT KONDENSAATIO- YMS. MUOVIT – ANDRA KONDENSATIONS- O.D. PLASTER – OTH CONDENSATION, ETC PROD
- 583 POLYMERAAATIO- YMS. MUOVIT – POLYMERISERADE O.D. PLASTER POLYMERIZATION ETC PRODS
- 5831 ETEENIMUOVIT – ETEENPLASTER – POLYETHYLENE
- 5832 PROPEENIMUOVIT – PROPENPLASTER – POLYPROPYLENE
- 5833 STYREENIMUOVIT – STYRENPLASTER – POLYSTYRENE, ITS COPOLYMR
- 5834 VINYLIKLOORIDIMUOVIT – VINYLIKLOORIDPLASTER – POLYVINYL CHLORIDE
- 5835 VINYLIKLOORIDIASETAATTIMUOVIT – VINYLIKLOORIDACETATPLASTER VINYL CHLOR. ACET COPOLYM
- 5836 AKRYLI- JA METAKRYLIMUOVIT YMS. – AKRYL- OCH METAKRYLPLASTER O.D. – ACRYLIC POLYMERS, ETC
- 5837 VINYLIASETAATTIMUOVIT – VINYLACETATPLASTER – POLYVINYL ACETATE
- 5838 IONINVAIHTIMET – JONBYTARE – ION EXCH. POLYMR ETC TYPE
- 5839 MUUT POLYMERAAATIO- YMS. -MUOVIT – ANDRA POLYMERISERADE O.D. PLASTER – OTH POLYMRZTION ETC PROD
- 584 SELULOOSAMUOVIT, VULKAANIKUITU – CELLULOSAPLASTER, VULKANFIBER – CELLULOSE DERIVATVS ETC
- 5841 REGENEROITU SELLULOOSA – CELLULOSAREGENERAT – REGENERATED CELLULOSE
- 5842 SELULOOSANITRAATTI – CELLULOSANITRAT – CELLULOSE NITRATES
- 5843 SELULOOSA-ASETAATTI – CELLULOOSAACETAT – CELLULOSE ACETATES
- 5849 MUUT KEM. SELULOOSAJOHD., VULKAANIKUITU – ANDRA KEM. CELLULOSADERIV., VULKANFIBER – OTH CELL DERIV, VULC FBRE
- 585 MUOVIT – ANDRA PLASTER – PLASTIC MATERIAL NES
- 5851 LUONNONHARTSIT, TEKOHARTSIT YMS. – NATURHARTSER, KONSTHARTSER O.D. – MODIFIED NATL RESINS ETC
- 5852 MUUT MUOVIAINEET – ANDRA PLASTMATERIAL – OTH ART PLASTIC MATERIALS NES
- 59 ERINÄISET KEMIALLISET TUOTTEET – DIVERSE KEMISKA PRODUKTER – CHEMICAL MATERIALS NES
- 591 TORJUNTA-AINEET, VÄHITTÄISMYYNTIMUODOSSA – UTROTNIINGSMEDEL FÖR DETALJHANDEL – PESTICIDES, DISINFECTANTS
- 5911 HYÖNTIEIDEN HÄVITTÄMISAINET – INSEKTSBEKÄMPNINGSMEDEL – INSECTICIDES, FOR RETAIL
- 5912 TUHOSENTEN HÄVITTÄMISAINET – SVAMPBEKÄMPNINGSMEDEL – FUNGICIDES, FOR RETAIL
- 5913 RIKKARUOHOJEN HÄVITTÄMISAINET – OGRÄSBEKÄMPNINGSMEDEL – HERBICIDES, FOR RETAIL
- 5914 DESINF.AINEET, LAHONSUOJA-AINEET YMS. – DESINFEKTIIONS-, TRAIMP-REGNERINGS- O.D.-MEDEL – DESINFECTANTS, ETC, FR RET
- 592 TÄRKKELYS, VALKUAISAINET JA LIIMAT – STÄRKELSE, PROTEINER OCH LIM – STARCH, INULIN, GLUTEN, ETC
- 5921 TÄRKKELYS, INULINI, VEHNÄGLUTELIINI – STÄRKELSE, INULIN, VETEGLUTEN – STARCH, INULIN, GLUTEN
- 5922 VALKUAISAINET, LIIMAT – PROTEINER, LIM ALBUMINOIDAL SUBTS, GLUES
- 598 ERINÄISET KEMIALLISET TUOTTEET – DIVERSE KEMISKA PRODUKTER – MISCEL CHEM PRODUCTS NES
- 5981 KEMIALL. TUOTTEET PUUSTA JA HARTSISTA – KEMISKA PRODUKTER AV TRÄ OCH HARTS – CHEMCLS FROM WOOD, RESIN
- 5982 KIVENNÄISÖLJYJEN LISÄAINET – TILLSATSER FÖR MINERALOLJÖR – ANTI-KNOCK PREPARTNS ETC
- 5983 MUUT ORGAANISET KEMIALLISET TUOTTEET – ANDRA ORGANISKA KEMISKA PRODUKTER – ORGANIC CHEM PRODCTS NES
- 5989 MUUT KEMIALLISET TUOTTEET JA VALMISTEET – ANDRA KEMISKA PRODUKTER OCH PREPARAT – CHEM PRODUCTS, PREPS NES
- 6 VALMISTETUT TAVARAT VALMISTUSAINETTAIN – BEARBETADE VAROR ENLIGT MATERIALET – BASIC MANUFACTURES
- 61 NAHKA, NAHKATAVARAT JA MUOKATUT TURKISNAHAT – LÄDER, LÄDERVAROR, BEREDDA PÄLSSKINN – LEATHER, DRESSED FUR, ETC
- 611 NAHKA – LÄDER – LEATHER
- 6112 TEKONAHKA, NAHASTA, NAHKAKUIDUISTA – KONSTLÄDER, PÅ BASIS AV LÄDER ELLER LÄDERFIBER – LEATHER ARTIFICL, RECONST VASIKANNAHKA – LÄDER AV KALV – CALF LEATHER
- 6113 MUU NAUDAN JA HEVOSELÄINTEN NAHKA – ANNAT LÄDER AV NÖTKRETTUR OCH HÄSTDJUR – LEATHR BOVINE NES, EQUINE

- 6115 LAMPAAN JA KARITSANNAHKA - LÄDER AV FÅR OCH LAMM - LEATHER FROM SHEEP, LAMBS
- 6116 MUU NAHKA - ANNAT LÄDER - LEATHER OF OTH HIDE, SKIN
- 6118 ERIKOISKÄSITELTY NAHKA - LÄDER, SPECIELLT BERETT ELLER BEHANDLAT - LEATHER SPECIALLY FINSHD
- 612 NAHKA- JA TEKONAHKATAVARAT - VAROR AV LÄDER OCH KONSTLÄDER - LEATHER ETC MANUFACTURES
- 6121 NAHKA- JA TEKONAHKATUOTTEET, TEKN. TARK. - LÄDER-, KONSTLÄDERPROD. FÖR TEKN. BRUK - LEATHER BELTING ETC
- 6122 SATULA- JA VALJASTUOTTEET - SADELMAKERIARBETEN - HARNESS-MAKERS GOODS
- 6123 JALKINEIDEN OSAT - DELAR TILL SKODON - PREPRD PARTS OF FOOTWEAR
- 6129 MUUT NAHKA- JA TEKONAHKATUOTTEET - ANDRA LÄDER- OCH KONSTLÄDERPRODUKTER - LEATHER MANUFACTURES NES
- 613 TURKISNAHAT, VALMISTETUT - PÄLSSKINN, BEREDA - FUR SKINS TANNED, DRESSED
- 62 KUMITUOTTEET - GUMMIPRODUKTER - RUBBER MANUFACTURES NES
- 621 PUOLIVALMISTEET KUMISTA - HALVFABRIKAV GUMMI - MATERIALS OF RUBBER
- 625 ULKO- JA SISÄRENKAAT, KUMIA - DÄCK OCH SLANGAR AV MJUKGUMMI - RUBBER TYRES, TUBES
- 6251 UJDET HENKILÖAUTOJEN RENKAAT - NYA DÄCK FÖR PERSONBILAR - TYRES NEW FOR MOTOR CARS
- 6252 UJDET KUORMA- JA LINJA-AUTOJEN RENKAAT - NYA DÄCK FÖR LASTBILAR OCH BUSSAR - TYRES, NEW, BUS OR LORRY
- 6253 UJDET ILMA-ALUSTEN RENKAAT - NYA DÄCK FÖR LUFTFARTYG - TYRES NEW FOR AIRCRAFT
- 6254 UJDET MOOTTORI- JA POLKUPYÖRIEN RENKAAT - NYA DÄCK FÖR MOTORCYKLAR OCH CYKLAR - TYRES, NEW, MTR OR BICYCLE
- 6259 MUUT RENKAAT, KEHÄNAUHAT YMS. - ANDRA DÄCK, FÄLGBAND O.D. - OTH TYRES, TYRE CASES, ETC
- 628 MUUT KUMITUOTTEET - ANDRA PRODUKTER AV GUMMI - RUBBER ARTICLES NES
- 6281 HYGIEENISET JA FARMAS. KUMITUOTTEET - HYGIENISKA OCH FARMAC. PRODUKTER AV GUMMI - HYGIENIC UNHRDND RUBBER
- 6282 KÄYTTÖ- JA KULJETUSHIHNA KUMIA - DRIV- OCH TRANSPORTREMMAR AV GUMMI - RUBBER BELTING, VULC RUB
- 6289 MUUT KUMITUOTTEET - ANDRA GUMMIPRODUKTER - OTH RUBBER ARTICLES NES
- 63 PUU- JA KORKKITUOTTEET, PL. HUONEKALUT - PRODUKTER AV TRÄ OCH KORKE UTOM MÖBLER - WOOD, CORK MANUFACTRS NES
- 633 KORKKITUOTTEET - PRODUKTER AV KORKE - CORK MANUFACTURES
- 634 VILLU, VANERI, LASTULEVY YMS. - FANER, KRYSSFANER, SPÅNSKIVOR O.D. - VENEERS, PLYWOOD, ETC
- 6341 VANERIVILLU - FANER - VENEER SHEETS
- 6342 RISTIINIHMATTU VANERI - KRYSSFANER - PLYWOOD OF WOOD SHEETS
- 6343 LASTULEVY YMS. - SPÅNSKIVOR O.D. - IMPROVED, RECONSTIT WOOD
- 6344 MUUT PUULEVY JA LAATAT - ANDRA SKIVOR OCH PLATTOR AV TRÄ - WOOD-BASED PANELS NES
- 6349 MUU KARKEASTI MUOTOILTU PUU - ANNAT GROVT TILLFORMAT TRÄ - WOOD SIMPLY SHAPED NES
- 635 MUUT PUUTUOTTEET - ANDRA PRODUKTER AV TRÄ - WOOD MANUFACTURES NES
- 6351 PAKKAUSLAATIKOT, -RASIAK, -HÄKIT YMS. - KOMPLETTA PÅCKLÅDOR, FÖRPACKNINGSSASKAR O.D. - BOXES, CASES, CRATES, ETC
- 6352 TYNNYRI, SAMMIOT, SAAVIT YMS. - FAT, TUNNOR, KAR O.D. - COOP-RAGE PROD, INC STAVES
- 6353 RAKENNUSPUUSEPÄNTUOTTEET, PUUTALOT - PRODUKTER FRÅN BYGGNADSSNIKERI, HUS AV TRÄ - BUILDERS WOODWRK, PREFABS
- 6354 TALOUS- JA KORISTE-ESINEET, PUUTA - HUSHÅLLS- OCH PRYDNADSARTIKLAR AV TRÄ - WOOD MNFRS DOMESTIC ETC
- 6359 MUUT PUUTUOTTEET - ANDRA PRODUKTER AV TRÄ - OTHER WOOD MANUFACTURES
- 64 PAPERI JA PAHVI SEKÄ TUOTTEET NIISTÄ - PAPPER, PAPP OCH PRODUKTER DÄRAV - PAPER, PAPERBOARD AND MFR
- 641 PAPERI JA PAHVI - PAPPER OCH PAPP - PAPER AND PAPERBOARD
- 6411 SANOMALEHTIPAPERI - TIDNINGSPAPPER - NEWSPRINT
- 6412 MUU PAINO- JA KIRJOITUSPAPERI - ANNAT TRYCK- OCH SKRIVPAPPER - PRINTG, WRITING PAPER NES
- 6413 VOIMAPAPERI JA -PAHVI - KRAFTPAPPER OCH -PAPP - KRAFT PAPER, PAPERBOARD
- 6415 MUU KONEPAPERI JA -PAHVI - ANNAT MASKINPAPPER OCH -PAPP - PAPER, PAPERBUD, BULK, NES
- 6416 PUU- YM. KUITULEVY - TRÄ- O.D. FIBERPLATTOR - FIBREBOARD OF WOOD ETC
- 6417 PAPERI JA PAHVI, AALLOTETTU, RYPYTTY YMS. - PAPPER OCH PAPP, VÄGADE, KRÄPPADE O.D. - CORRUGATED PAPER ETC, BLK
- 6418 PAPERI JA PAHVI, PÄÄLLYST. YM, PL. PAINOP. - PAPPER OCH PAPP, ÖVERDR., UTOM TRYCKPAPP. - COATED ETC PAPER NES BLK
- 6419 MUU PAPERI JA PAHVI - ANNAT PAPPER OCH ANNAN PAPP - CONVERTED PAPER ETC NES
- 642 PAPERI- JA PAHVITUOTTEET - PRODUKTER AV PAPPER OCH PAPP - PAPER, ETC, PRECUT, ARTS OF
- 6421 SÄKIT, LAATIKOT YMS., PAPERIA TAI PAHVIA - SÄCKAR, LÅDOR O.D. AV PAPPER ELLER PAPP - PAPER ETC CONTAINERS
- 6422 KIRJEPAPERILEHTIÖT, KIRJEKUORET YMS. - BREV PAPPER I BLOCK, KUVERT O.D. - CORRESPONDENCE STATIONRY
- 6423 KONTTORIKIRJAT, MUISTILEHTIÖT YMS. - KONTORSBÖCKER, ANTECKNINGSBLOCK O.D. - EXERCISE BOOKS ETC
- 6424 MUU MÄÄRAMUOTOINEN PAPERI JA PAHVI - ANNAT PAPPER OCH ANNAN PAPP I BESTÄMD FORM - PAPER ETC CT TO SIZE NES
- 6428 PAPERI- YMS. TUOTTEET - ANDRA PRODUKTER AV PAPPER O.D. - PAPER ETC ARTICLES NES
- 65 TEKSTIILITUOTTEET, PL. VAATTEET - TEXTILPRODUKTER UTOM KLÄDER - TEXTILE YARN, FABRICS, ETC
- 651 TEKSTIILILANGAT - GARN OCH TRÄD AV TEXTIL - TEXTILE YARN
- 6511 LUONNONSILKILANKA - GARN AV NATURSILKE - SILK YARN
- 6512 VILLALANKA JA -TOPSI - GARN AV ULL OCH TOPS - WOOL, HAIR YARN, INCL TOPS
- 6513 PUUVILLALANKA - BOMULLSGARN - COTTON YARN
- 6514 LANKA, SYNT.KUITUA, EI VÄH.MYYNTIMUODOSSA - GARN AV SYNT. FIBRER, EJ FÖR DETALJHANDEL - SYN FIB YRN, BULK, MONOFIL
- 6515 LANKA, SYNT.KUITUA, VÄH.MYYNTIMUODOSSA - GARN AV SYNTET. FIBRER, FÖR DETALJHANDEL - YARN OF 6514 FOR RETAIL
- 6516 LANKA, ALLE 85% KATKOTTUA SYNT.KUITUA - GARN, INNEH. UNDER 85% AVSKURNA SYNT. FIBR. - DISCON SYN FIB BLEND YRN
- 6517 LANKA, MUUNTOKUITUA, EI VÄH.MYYNTIMUOD. - GARN AV REGEN. FIBRER, EJ FÖR DETALJHANDEL - REGEN FIBRE YARN, MONOFIL
- 6518 LANKA, MUUNTOKUITUA, VÄH.MYYNTIMUODOSSA - GARN AV REGEN. FIBRER, FÖR DETALJHANDEL - YARN OF 6517 FOR RETAIL
- 6519 MUU TEKSTIILILANKA - ANNAT GARN AV TEXTIL - TEXTILE FIBRE YARN NES
- 652 PUUVILLAKANKAAT - VÄVNADER AV BOMULL - COTTON FABRICS, WOVEN
- 6521 PUUVILLAKANKAAT, VALKAISEMATOMAT - VÄVNADER AV BOMULL, OBLEKTA - GREY WOVEN COTTON FABRIC
- 6522 PUUVILLAKANKAAT, VALKAISTUT TAI VÄRJÄTYT - VÄVNADER AV BOMULL, BLEKTA ELLER FÄRGADE - WOVEN COTTON BLEACHD, ETC
- 653 TEKOKUITUKANKAAT - VÄVNADER AV KONSTFIBER - WOVN MAN-MADE FIB FABRIC
- 6531 KANKAAT, KATKOMATONTA SYNTEETTIKUITUA - VÄVNADER AV EJ AVSKURNA SYNTETISKA FIBRER - CONT SYNT WEAVES NONPILE
- 6532 KANKAAT, VÄH. 85% KATKOTTUA SYNT.KUITUA - VÄVNADER, INNEH MINST 85% AVSK. SYNT. FIBRER - DISC SYN TXTL FABRIC NES
- 6534 MUUT KANKAAT, KATKOTTUA SYNT.KUITUA - ANDRA VÄVNADER AV AVSKURNA SYNTETISKA FIBRER - DISC SYN BLEND FABRC NES
- 6535 KANKAAT, KATKOMATONTA MUUNTOKUITUA - VÄVNADER AV EJ AVSKURNA REGEN. FIBRER CONT REGN WEAVES NONPILE
- 6536 KANKAAT, VÄH.85% KATKOTTUA MUUNTOKUITUA - VÄVNADER INNEH MINST 85% AVSK. REGEN. FIBR. - DISC REGN TXTL FABRC NES
- 6538 MUUT KANKAAT, KATKOTTUA MUUNTOKUITUA - ANDRA VÄVNADER AV AVSKURNA REGEN./FIBRER - DISC REG BLEND FABRC NES
- 6539 NUUKA- JA HETULANKAKANKAAT, TEKOKUITUA - PLYSCH- OCH SNILJ-VÄVNADER AV KONSTFIBER - MAN-MADE PILE ETC FABRIC
- 654 MUUT KANKAAT - ANDRA VÄVNADER - OTH WOVEN TEXTILE FABRIC
- 6541 LUONNONSILKIKANKAAT - VÄVNADER AV NATURSILKE - SILK FABRICS WOVEN
- 6542 KANKAAT, VÄHINT. 85% VILLAA - VÄVNADER, INNEH. MINST 85% ULL - WOVEN WOOL, HAIR NONPILE
- 6543 MUUT VILLAKANKAAT - ANDRA VÄVNADER AV ULL - WOVEN WOOL ETC W/FAB NES
- 6544 PELLAVA- JA RAMIKANKAAT - VÄVNADER AV LIN OCH RAMI - WOVEN FLAX, RAMIE FABRICS
- 6545 JUTIKANKAAT - VÄVNADER AV JUTE - WEAVES OF FIBRES OF 2640
- 6546 LASIKUITUKUDELMAT - VÄVNADER AV GLASFIBRER - GLASS FIBRE FABRIC
- 6549 MUUT KANKAAT - ANDRA VÄVNADER - WOVEN FABRICS NES
- 655 NEULOKSET - TRIKÄVÄV - KNITTED, ETC FABRICS
- 6551 NEULOKSET, SYNTEETTIKUITUA - TRIKÄVÄV AV SYNTETISKA FIBRER - KNIT ETC SYNTH FAB NONEL
- 6552 NEULOKSET, MUUTA KUIN SYNTEETTIKUITUA - TRIKÄVÄV, AV ANDRA ÄN SYNTETISKA FIBRER - OTHER KNIT ETC FAB NONEL
- 6553 NEULOKSET, KIMMOISET TAI KAUTSULLA KÄS. - TRIKÄVÄV, - ELASTISKA ELLER GUMMIBEH. - KNIT ETC FABRIC, ELASTIC
- 656 TYLLI, PITSIT, KORUOMPELUKSET, NAUHAT YMS. - TYLL, SPETSAR, BRODERIER, BAND O.D. - LACE, RIBBONS, TULLE, ETC
- 657 ERIKOISKUDELMAT YMS. - SPECIALVÄVNADER O.D. - SPECIAL TEXTILE ETC PROD
- 6571 HUOPA JA HUOPATUOTTEET, PL. LATTIAMATTO - FILT OCH PROD. AV FILT UTOM GOLVMATTA - FELT AND ARTICLES NES
- 6572 KUITUKANGAS YMS. JA TUOTTEET SIITÄ - FIBERDUK O.D. OCH ARTIKLAR DÄRAV - BONDED FIBRE TEXTLS NES
- 6573 MUUT TEKSTIILIKUDELMAT, PÄÄLLYST. YMS. - ANDRA VÄVNADER, ÖVERDRAGNA O.D. - COATED ETC TEXTILES NES
- 6574 KIMMOISET KUDELMAT, PL. NEULOKSET - ELASTISKA VÄVNADER UTOM TRIKÄVÄV - ELASTIC FAB ETC NOT KNIT
- 6575 SIDE- JA PURJELANKA, KÖYSI, TUOTTEET NIISTÄ - BIND- OCH SEGELGARN, REP, PROD. DÄRAV - CORDAGE AND MANUFACTURES
- 6576 HATUNTEELMAT - HATTSTUMPAR - HAT BODIES
- 6577 VANU SEKÄ TEKSTIILITUOTTEET TEKN. TARK. - VADD SAMT TEXTILPROD. FÖR TEKN. BRUK - TEXTILES FOR MACHINERY
- 6579 MUUT TEKSTIILEISTÄ VALM. ERIKOISTUOTTEET - ANDRA SPECIALPROD. AV TEXTILMAT. - SPECL TEXTILE PRODS NES
- 658 MUUT VALMIIT TEKSTIILITUOTTEET, PL.VAATT. - ANDRA FÄRDIGA TEXTILPROD. UTOM KLÄDER - TEXTILE ARTICLES NES
- 6581 SÄKIT JA PUSSIT - SÄCKAR OCH PÅSAR BAGS, SACKS OF TEXTILES
- 6582 TAVARANPEITTEET, PURJEET, TELTAT YMS. - PRESENNINGAR, SEGEL, TÄLT O.D. - MADE-UP CANVAS GOODS
- 6583 MATKA- JA VUODEHUOVAT, PL. SÄHKÖHUOVAT - RES- OCH SÅNGFILTAR UTOM ELEKTRISKA - BLANKETS ETC NON ELECTRC
- 6584 VUODELIINAVAATTEET, PÖYTÄLINAT YMS. - SÅNGLINNE, BORDSLINNE O.D. - LINENS ETC
- 6589 MUUT SOVITETUT TEKSTIILITUOTTEET - ANDRA KONFEKTIONERADE TEXTILPRODUKTER - OTH TEXTILE ARTICLES NES
- 659 LATTIANPÄÄLLYSTEET, MATOT JA SEINÄVAATTEET - GOLVBELÄGGNINGSMATERIAL, MATTOR O.D. - FLOOR COVERINGS, ETC
- 6591 LINOLEUMI YMS. LATTIANPÄÄLLYSTEET - LINOLEUM O.D. GOLVBELÄGGNINGSMATERIAL - LINOLEUM, FLOOR COVERINGS
- 6592 MATOT, SOLMITUT - MATTOR, KNUтна - CARPETS ETC KNOTTED
- 6593 KELIM-, KARAMANIE-, SUMAK- YMS. KUDELMAT - KELIM-, KARAMANIE-, SOUMAK- O.D. VÄVNADER - KELEM, SCHUMACKS ETC RUGS
- 6594 MUUT MATOT, VILLAA TMS. - ANDRA MATTOR AV ULL O.D. - WOOL CARPETS ETC NES
- 6595 MATOT, TEKOKUITUA - MATTOR, AV KONSTFIBER - MAN-MADE TXTL CARPTS NES
- 6596 MATOT, MUUTA TEKSTIILIAINETTA - MATTOR AV ANNAT TEXTILMATERIAL - OTH TXTL CARPETS ETC NES
- 6597 PALMIKOT YMS. TUOTTEET PALMIKOINTIAIN. - FLATOR O.D. PRODUKTER AV FLÄTNINGSMAT. - PLAITS, PLAITED PRODUCTS
- 66 KIVENNAISAINETUOTTEET - PRODUKTER AV MINERALISKA ÄMMEN - NONMETAL MINERAL MFS NES
- 661 KALKKI, SEMENTTI YMS. RAKENNUSAINEEET - KALK, CEMENT O.D. BYGGNADSMATERIAL - LIME, CEMENT, BLDG PRODS
- 6611 KALKKI - KALK - LIME, QUICK, SLKD, HYDRAULC
- 6612 SEMENTTI - CEMENT - CEMENT

- 6613 RAKENNUS- JA MUISTOMERKKIKIVI, VALMISTETTU - BYGGNADS- OCH MONUMENTSTEN, BEARBETAD - BUILDING STONE ETC WORKD  
6618 RAKENNUSAINET ASBESTIMENTISTÄ YMS. - BYGGNADSMATERIAL AV ASBESTBETONG O.D. - MNRL BLDG PRD UNFRID NES  
662 KERAAMISET JA TULENKESTÄVÄT RAKENNUSTARV. - KERAMISKA OCH ELDFAST BYGGNADSMAT. - CLAY, REFRACTORY BLDG PRD  
6623 TULENKESTÄVÄT RAKENNUSTARVIKKEET - ELDFAST BYGGNADSMATERIAL - REFRACTORY BUILDING PROD  
6624 TIILET, PUTKET, LAATAT YMS. TUOTTEET - MURTEGEL, RÖR, PLATTOR O.D. PRODUKTER - BRICKS ETC NONREFRACTORY  
663 MUUT KIVENNAISAINETUOTTEET - ANDRA PRODUKTER AV MINERALISKA ÄMNER - MINERAL MANUFACTURES NES  
6631 MYLLYKIVET, HIOMAKIVET YMS. - KVARNSTENAR, SLIPSTENAR O.D. - GRINDING STONES ETC  
6632 HIOMAPAPERI YMS. - SLIPPAPPER O.D. - ABRASIVE CLOTHS ETC  
6633 MUUT KIV.ÄINETUOTTEET, PL. KERAAMISET - ANDRA PROD. AV MINER. ÄMNER UTOM KERAMISKA - MINRL MFS NES NONCERAMIC  
6635 KIVENNAISVILLA YMS. - MINERALULL O.D. - MINRL INSULATNG PROD NES  
6637 TULENKESTÄVÄT TUOTTEET, PL. RAKENNUSTARV. - ELDFASTA PROD. UTOM BYGGNADSMATERIAL - REFRACTORY WARE NONBLDG  
6638 ASBESTITUOTTEET - PRODUKTER AV ASBEST - ASBESTOS, FRICTION MATRLS  
6639 MUUT KERAAMISET TUOTTEET - ANDRA KERAMISKA PRODUKTER - CERAMIC ARTICLES NES  
664 LASI - GLAS - GLASS  
6641 LASIMASSA, -JÄTTEET, -KUULAT, -TANGOT YMS. - GLASSMASSA, -AVFALL, -KULOR, -STÄNGER O.D. - GLASS NONOPTICAL, PLAIN  
6642 OPTINEN LASI JA SIITÄ VALM. ESINEET - OPTISKT GLAS OCH ARTIKLAR DÄRAV - OPTICAL GLASS UNWRKD ETC  
6643 VALMISTAMATON VEDETTY TAI PUHALLETTU LASI - OBEARBETADE PLANGLAS, DRAGET ELLER BLÅST - DRAWN, BLOWN GLASS UNWRKD  
6644 PINNALTA HIOTTU TAI KIILLOTETTU LASI - YTSLIPAT ELLER POLERAT GLAS - GLASS SURFACE-GROUND ETC  
6645 VALMISTAMATON VALETTU TAI VALSSATTU LASI - OBEARBETADE PLANGLAS, GJUTET, VALSAT - CAST, ROLLED GLASS UNWRKD  
6646 LASILAATAT, -TIILET YMS. SOLULASI - MURSTENAR, PLATTOR O.D. AV GLAS, CELLGLAS - GLASS CONSTRUCTION PRODS  
6647 VARMUUSLASI - SÄKERHETSURTOR - SAFETY GLASS CUT OR NOT  
6648 LASIPELIT - SPEGLAR AV GLAS - SHEET GLASS METAL-COATED  
6649 MUU LASI - ANNAT GLAS - GLASS NES  
665 LASITAVARAT - GLASVAROR - GLASSWARE  
6651 LASIPULLOT, -TÖLKIT, -PUTKILOT YMS. - FLASKOR, BURKAR, TABLETTRÖR O.D. AV GLAS - BOTTLES ETC OF GLASS  
6652 PÖYTÄ- YMS. LASIESINEET - BORDS- O.D. GLASVAROR - HOUSEHLD, HOTEL ETC GLASS  
6658 MUUT LASITAVARAT - ANDRA VAROR AV GLAS - GLASS ARTICLES NES  
666 POSLIINI JA MUUT KERAAMISET TAVARAT - PORSLIN OCH ANDRA KERAMISKA VAROR - POTTERY  
6664 TALOUS- JA PÖYTÄSINEET, POSLIINIA - HUSHÄLLS- OCH BORDSARTIKLAR AV PORSLIN - PORCELIN, CHINA HOUSE WARE  
6665 TALOUS- JA PÖYTÄSINEET, MUUTA KER. AIN. - HUSHÄLLS-, BORDSART. AV ANDRA KER. MAT. - COARSE CERAMIC HOUSEWARE  
6666 PIENOISPATSAAT JA MUUT KORISTE-ESINEET - STATYETTER OCH ANDRA PRYDNADSFÖREMLÄ - CERAMIC ORNAMENTS ETC  
667 HELMET, JALO- JA KORUKIVET - PÄRLOR, ÄDEL- OCH SMYCKESTENAR - PEARL, PREC., SEMI-P STONE  
6671 LUONNONHELMET - NATURPÄRLOR - PEARLS UNSET, UNSTRUNG  
6672 TIMANTIT, PL. TEOLLISUUSTIMANTIT - DIAMANTER UTOM INDUSTRI-DIAMANTER - DIAMONDS NONINDUST, UNSET  
6673 MUUT JALO- TAI PUOLIJALOKIVET - ANDRA ÄDELSTENAR ELLER HALV-ÄDELSTENAR - PREC., SEMI-PR STONES NES  
6674 SYNT., REKONST. JALO- TAI PUOLIJ. KIVET - SYNT., REKONST. ÄDEL-ELLER HALVÄDELSTENAR - SYNTH PREC., SEMI-P STONE  
67 RAUTA JA TERÄS - JÄRN OCH STÅL - IRON AND STEEL  
671 TAKKIRAUTA, PEILIRAUTA, FERROSEOKSET YMS. - STACKJÄRN, SPEGEL-JÄRN, FERROLEGER. O.D. - PIG IRON ETC  
6712 TAKKI- JA PEILIRAUTA - STACK- OCH SPEGELJÄRN - PIG IRN, SPIEGELEISEN ETC  
6713 RAUTA-, TERÄSJAUHE, -ROUHE; RAUTASIENI - JÄRN, STÅL, PULV., GRANUL.; JÄRNVAMP - IRON, STL POWDER, SHOT, ETC  
6716 FERROSEOKSET - FERROLEGERINGAR - FERRO-ALLOYS  
672 VALANTEET JA AINEKSET, RAUTAA TAI TERÄSTÄ - GÖT OCH ÄMNER AV JÄRN ELLER STÅL - IRON, STEEL PRIMARY FORMS  
6724 RAUTA- JA TERÄSVALANTEET YMS. - GÖT AV JÄRN OCH STÅL - IRN, STL INGOTS, LUMPS, ETC  
6725 BLOOMS, BILLETS YMS. RAUTAA TAI TERÄSTÄ - BLOOMS, BILLETS O.D. AV JÄRN ELLER STÅL - IRN, STL BLOOMS, SLABS, ETC  
6727 LEVYAINEKSET RULLINA, RAUTAA TAI TERÄSTÄ - PLÄTÄMNER I RULLAR, AV JÄRN ELLER STÅL - IRN, STL COIL FR REROLLNG  
673 TANGOT JA MUOTOTANGOT, RAUTAA TAI TERÄSTÄ - STÄNG OCH PROFILSTÄNG AV JÄRN ELLER STÅL - IRON, STEEL SHAPES ETC  
6731 VALSSILANKA, RAUTAA TAI TERÄSTÄ - VALSTRÅD AV JÄRN ELLER STÅL - IRON, STEEL WIRE ROD  
6732 TANGOT, RAUTAA TAI TERÄSTÄ - STÄNG AV JÄRN ELLER STÅL - IRON, STEEL BARS ETC  
6733 MUOTOTANGOT, RAUTAA TAI TERÄSTÄ - PROFILSTÄNG AV JÄRN ELLER STÅL - IRON, STEEL PROFILES ETC  
674 RAUTA- JA TERÄSLEVY, UNIV. RAUTA JA -TERÄS - JÄRN- OCH STÅLPLÄT, UNIV. JÄRN O. STÅL - IRN, STL UNIV. PLATE, SHEET  
6741 UNIVERSAALIRAUTA JA -TERÄS - UNIVERSALJÄRN OCH -STÅL - IRON OR STEEL UNIVERSALS  
6744 VALSSATTU RAUTA- JA TERÄSLEVY, YLI 4.75MM - VALSAD JÄRN- OCH STÅLPLÄT, ÖVER 4.75MM - IRN, STL HVY PLATE, ROLLED  
6745 VALSSATTU RAUTA- JA TERÄSLEVY, 3-4.75MM - VALSAD JÄRN- OCH STÅLPLÄT, 3-4.75MM - IRN, STL MED PLATE, ROLLED  
6746 VALSSATTU RAUTA- JA TERÄSLEVY, ALLE 3MM - VALSAD JÄRN- OCH STÅLPLÄT, UNDER 3MM - IRN, STL THIN PLATE, ROLLD  
6747 TINATTU RAUTA- JA TERÄSLEVY - FÖRTENWAD JÄRN- OCH 6747 STÅLPLÄT - TINNED PLATES, SHEETS  
6749 MUUT RAUTA- JA TERÄSLEVY - ANDRA JÄRN- OCH STÅLPLÄTAR - OTH IRN, STL PLATES, SHEET  
675 RAUTA- JA TERÄSVANNE - BAND AV JÄRN ELLER STÅL - IRON, STEEL HOOP, STRIP  
676 RAUTATIERADAN RAK. AIN., RAUTAA TAI TERÄSTÄ - BANBYGGNADSMAT. AV JÄRN ELLER STÅL - RAILWAY RAILS ETC IRN, STL  
677 RAUTA- JA TERÄSILANKA, PL. VALSSILANKA - TRÅD AV JÄRN OCH STÅL, UTOM VALSTRÅD - IRN, STL WIRE (EXCL W ROD)  
678 PUTKET JA PUTKENOSAT, RAUTAA TAI TERÄSTÄ - RÖR OCH RÖRDELAR AV JÄRN ELLER STÅL - IRON, STL TUBES, PIPES, ETC  
6781 VALURAUTAPUTKET - RÖR AV GJUTJÄRN - CAST IRON TUBES, PIPES  
6782 SAUMATTOMAT PUTKET, RAUTAA TAI TERÄSTÄ - SÖMLÖSA RÖR AV JÄRN ELLER STÅL - IRON, STL CASTINGS ROUGH  
6783 HITSATUT PUTKET, RAUTAA TAI TERÄSTÄ - SVETSADE RÖR AV JÄRN ELLER STÅL - IRON, STL TUBES, PIPES NES  
6784 VESIVOIMASÄHKÖLAITOSTEN KORKEAPAINEPUTKET - HÖGTRYCKSRÖR FÖR EL. VATTENKRAFTST. - STL HIGHPRESSURE CONDUIT  
6785 PUTKENOSAT, RAUTAA TAI TERÄSTÄ - RÖRDELAR AV JÄRN ELLER STÅL - IRON, STEEL TUBE FITTINGS  
679 VALETUT JA TAOTUT RAUTA- JA TERÄSTAVARAT - GJUTNA ELLER SMIDDA VAROR AV JÄRN O. STÅL - IRN, STL CASTINGS UNWORKD  
6793 TAOTUT RAUTA- JA TERÄSTAVARAT - SMIDDA VAROR AV JÄRN OCH STÅL - IRON, STL FORGINGS ROUGH  
6794 VALMISTAMATTOMAT RAUTA- JA TERÄSVALUT - GJUTGODS AV JÄRN ELLER STÅL, OBEARBETAD - IRON, STL CASTINGS ROUGH  
68 MUUT METALLIT - ANDRA METALLER - NON-FERROUS METALS  
681 HOPEA, PLATINA JA MUUT PLATINARHYMÄN MET. - SILVER, PLATINA O.A. PLATINAMET. - SILVER, PLATINUM, ETC  
6811 HOPEA JA HOPEAPUOLIVALMISTEET - SILVER OCH HALVFABRIKAT DÄRAV - SILVER UNWKD, PARTLY WRKD  
6812 PLATINA JA PLATINAPUOLIVALMISTEET - PLATINA OCH HALVFABRIKAT DÄRAV - METALS OF PLATINUM GROUP  
682 KUPARI - KOPPAR - COPPER EXC CEMENT COPPER  
6821 KUPARI JA KUPARISEOKSET, VALMISTAMATTOMAT - KOPPAR OCH KOPPARLEGERINGAR, OBEARB. - COPPER NES, ALLOYS, UNWRGT  
6822 PUOLIVALMISTEET, KUPARIA TAI KUPARISEOSTA - HALVFABRIKAT AV KOPPAR ELLER K-LEGERINGAR - COPPER, ALLOYS WORKED  
683 NIKKELI - NICKEL - NICKEL  
6831 NIKKELI JA NIKKELISEOKSET, VALMISTAMATT. - NICKEL OCH NICKELLEGERINGAR, OBEARB. - NICKEL, ALLOYS UNWROUGHT  
6832 PUOLIVALMISTEET, NIKKELIÄ TAI NIKK. SEOSTA - HALVFABRIKAT AV NICKEL ELLER N-LEGER. - NICKEL, ALLOYS WORKED  
684 ALUMINIUM - ALUMINIUM - ALUMINIUM  
6841 ALUMINIUM- JA ALUM. SEOKSET, VALMISTAMATT. - ALUMINIUM OCH ALUM. LEGERINGAR, OBEARB. - ALUMINIUM, ALLOYS, UNWRGT  
6842 PUOLIVALMISTEET, ALUMINIINIA TAI AL. SEOSTA - HALVFABRIKAT AV ALUMINIUM ELLER A-LEGER. - ALUMINIUM, ALLOYS WORKED  
685 LYIJY - BLY - LEAD  
6851 LYIJY JA LYIJYSEOKSET, VALMISTAMATTOMAT - BLY OCH BLYLEGERINGAR, OBEARBETADE - LEAD, ALLOYS UNWROUGHT  
6852 PUOLIVALMISTEET, LYIJYÄ TAI LYIJYSEOSTA - HALVFABRIKAT AV BLY ELLER BLYLEGERINGAR - LEAD, ALLOYS WORKED  
686 SINKKI - ZINK - ZINC  
6861 SINKKI JA SINKKISEOKSET, VALMISTAMATTOMAT - ZINK OCH ZINKLEGERINGAR, OBEARBETADE - ZINC, ALLOYS UNWROUGHT  
6863 PUOLIVALMISTEET, SINKKIÄ TAI SINKKISEOSTA - HALVFABRIKAT AV ZINK ELLER Z-LEGERINGAR - ZINC, ALLOYS WKD, INC DUST  
687 TINA - TENN - TIN  
6871 TINA JA TINASEOKSET, VALMISTAMATTOMAT - TENN OCH TENNLEGERINGAR, OBEARBETADE - TIN, ALLOYS UNWROUGHT  
6872 PUOLIVALMISTEET, TINAA TAI TINASEOSTA - HALVFABRIKAT AV TENN ELLER TENNLEGERINGAR - TIN, ALLOYS WORKED  
688 URAANI JA TORIUM - URAN OCH TORIUM - URANIUM, THORIUM, ALLOYS  
689 MUUT EPÄJALOT METALLIT, VALMISTAMATTOMAT - ÖVRIGA OÄDLA METALLER, OBEARBETADE - NON-FER BASE METALS NES  
6891 MAGNESIUM, VOLFRAMI, MOLYBDENI, TANTAALI - MAGNESIUM, VOLFRAM, MOLYBDEN, TANTAL - TUNGST, MOLYB, TANTAL, MAGN  
6899 MUUT EPÄJALOT METALLIT, KERMETIT - ANDRA OÄDLA METALLER, KERMETER - BASE METALS NES, CERMTS  
69 TUOTTEET EPÄJALOSTA METALLISTA - ARBETEN AV OÄDLA METALLER - METAL MANUFACTURES NES  
691 METALLIRAKENTEET JA NIIDEN OSAT - METALLKONSTRUKTIONER OCH DELAR DÄRTILL - STRUCTURES AND PARTS NES  
6911 RAKENTEET JA NIIDEN OSAT, RAUTAA TAI TER. - KONSTRUKT. OCH DELAR AV JÄRN ELLER STÅL - STRUCTURES, PARTS IRN, STL  
6912 RAKENTEET JA NIIDEN OSAT, ALUMINIINIA - KONSTRUKTIONER OCH DELAR DÄRTILL AV ALUMINIUM - STRUCTURES, PARTS ALUMNM  
692 KULJETUS- JA VARASTOIMISSÄILIÖT, -ASTIAT - CISTERNER OCH FAT FÖR TRANSPORT O.D. - METAL TANKS, BOXES, ETC  
6921 SÄILIÖT, ALTAAT YM., RAUTAA, TER., ALUM. - CISTERNER, TANKAR O.D. AV JÄRN, STÅL, ALUM. - METAL STORAGE TANKS ETC  
6924 PAKKAUSLAATIKOT YM., RAUTAA, TER., ALUM. - FÖRPACKNINGSLÄDOR O.D., AV JÄRN, STÅL, ALUM. - MTL TRANSPORT BOXES ETC  
693 VAJERI, KÖYSI, VERKKO YMS., METALLIA - KABLAR, LINOR, DUK O.D. AV METALL - WIRE PRODUCTS NON ELECTR  
6931 ERISTAMATON VAJERI, KÖYSI YMS. - OISLERADE KABLAR, LINOR O.D. - WIRE, CABLES, ROPES ETC  
6932 PIIKKILANKA, RAUTAA TAI TERÄSTÄ - TAGGTRÅD AV JÄRN ELLER STÅL - IRON, STEEL FENCING WIRE  
6935 KUDELMA, VERKKO YMS., RAUTAA, TERÄSTÄ YM. - DUK, NÄT O.D. AV JÄRN, STÅL, KOPPAR - METAL FENCING, GAUZE, ETC  
694 NAULAT, RUUVIT, PULTIT, MUTTERIT YMS. - SPIK, SKRUVAR, BULTAR, MUTTRAR O.D. - STL, COPPR NAILS, NUTS, ETC  
695 KÄSITYÖVÄLINEET JA VAIHDETTAVAT TYÖTERÄT - HANDVERKTYG OCH UTBYTBARA VERKTYG - TOOLS  
6951 MAATALOUDESSA KÄYT. KÄSITYÖVÄLINEET - HANDVERKTYG OCH -REDSKAP FÖR LANTBRUK - HAND TOOLS, AGRIC, FOREST  
6953 MUUT KÄSITYÖVÄLINEET - ANDRA HANDVERKTYG - OTHER HAND TOOLS  
6954 VAIHDETTAVAT KÄSITYÖVÄLINEIDEN TYÖTERÄT - UTBYTBARA VERKTYG FÖR HANDVERKTYG - BLADES, TIPS, ETC FR TOOLS  
696 LEIKKAAMIS- JA RUOKAILUVÄLINEET - KNIVAR, SAXAR OCH BESTICK - CUTLERY  
697 MUUT TALOUSTAVARAT, METALLIA - ANDRA HUSHÄLLSARTIKLAR AV METALL - BASE MTL HOUSEHOLD EQUIP  
6973 KOTITALOUDESSA KÄYT. UUNIT, LIEDET YM. - UGNAR, SPISAR O.D. FÖR HUSHÄLLSBRUK - DMSTC HEATG, COOKG APPRTS

- 6974 MUUT KOTITAL. KÄYT. METALLIESINEET — ANDRA ARTIKLAR FÖR HUSHÅLLSBRUK, AV METALL — BASE MTL DMSTC ARTIC NES  
 6975 SANITEETTIESINEET JA NIIDEN OSAT — SANITETSARTIKLAR OCH DELAR TILL DESSA — BASE MTL INDR SANIT WARE  
 6978 MUUT METALISET TALOUS- JA KORISTE-ESIN. — ANDRA HUSHÅLLS-, PRYDNADSART., AV MET. — BASE MTL HOUSE EQUIP NES  
 699 MUUT TAVARAT EPÄJALOSTA METALLISTA — ANDRA VAROR AV OÄDLA METALLER — OTHER METAL MANUFACTURES  
 6991 LUKOT, HELAT, KASSAKAAPIT YMS. — LÅS, BESLAG, KASSASKÅP O.D. — LOCKSMITHS WARES, ETC  
 6992 KETJUT JA NIIDEN OSAT, RAUTAA TAI TERÄSTÄ — KÄTTINGAR OCH DELAR AV JÄRN OCH STÅL — IRON, STL CHAIN AND PARTS  
 6993 NEULAT, NUPPINEULAT, PUTKINIITIT YM. — NÄLAR, KNAPPNÄLAR, RÖRNITAR O.D. — PINS, HOOKS, EYES, ETC  
 6994 JOUSET JA JOUSENLEHDET — FJÄDRAR OCH FJÄDERBLAD — SPRINGS AND LEAVES  
 6996 ERINÄISET TAVARAT, EPÄJALOA METALLIA — DIVERSE VAROR AV OÄDEL METALL — BASE MTL MISC ARTICLES  
 6997 MUUT TAVARAT, RAUTAA TAI TERÄSTÄ — ANDRA VAROR AV JÄRN ELLER STÅL — IRON, STEEL ARTICLES NES  
 6998 MUUT TAVARAT, KUPARIA, NIKKELIÄ, ALUM. YM. — ANDRA VAROR AV KOPPAR, NICKEL, ALUM. O.D. — MFRS NES OF CPR, NIKL, ETC  
 6999 MUISTA EPAJ. METALLEISTA VALM. TUOTTEET — PRODUKTER AV ANDRA OÄDLA METALLER — OTH BASE MTLs MNFRS ETC  
 7 KONEET, LAITTEET JA KULJETUSVÄLINEET — MASKINER, APPARATER OCH TRANSPORTMEDEL — MACHINES, TRANSPORT EQUIP  
 71 VOIMAKONEET JA MOOTTORIT — KRAFTMASKINER OCH MOTORER — POWER GENERATING EQUIPMENT  
 711 HÖYRYKATTILAT — ÅNGPANNOR — STEAM BOILERS & AUX PLNT  
 7111 HÖYRYKATTILAT — ÅNGPANNOR — STEAM BOILERS ETC  
 7112 HÖYRYKATTILOIDEN APULAITTEET — HJÄLPAPPARATER FÖR ÅNGPANNOR — AUXILIARY BOILER PLANT  
 7119 HÖYRYKATTILOIDEN JA NIIDEN APULAITT. OSAT — DELAR TILL ÅNGPANNOR OCH HJÄLPAPPAR. — PTS NES OF APP OF 711  
 712 HÖYRYTURBIINIT — ÅNGTURBINER — STEAM ENGINES, TURBINES  
 7126 HÖYRYKONEET, HÖYRYTURBIINIT — ÅNGMASKINER, ÅNGTURBINER — STEAM POWER UNITS, ENGINES  
 7129 HÖYRYKONEIDEN JA HÖYRYTURBIINEN OSAT — DELAR TILL ÅNGMASKINER OCH ÅNGTURBINER — STM ENGINE ETC PARTS NES  
 713 MÄNTÄPOLTTOMOOTTORIT — FÖRBRÄNNINGSKOLVMOTORER — INTRNL COMBUS PSTN ENGIN  
 7131 LENTOKONEENMOOTTORIT JA NIIDEN OSAT — FLYGMASKINSMOTORER OCH DELAR DÄRTILL — FOR AIRCRAFT AND PRTS  
 7132 AUTONMOOTTORIT YMS. MÄNTÄPOLTTOMOOTTORIT — BILMOTORER O.D. FÖRBRÄNNINGSKOLVMOTORER — FOR MOTOR VEHICLES  
 7133 MÄNTÄPOLTTOMOOTTORIT VESIJALUKSIIN — FÖRBRÄNNINGSKOLVMOTORER FÖR FARTYGSDFRT — FOR MARINE PROPULSION  
 7138 MUUT MÄNTÄPOLTTOMOOTTORIT — ANDRA FÖRBRÄNNINGSKOLVMOTORER — ENGINES, NES  
 7139 MÄNTÄPOLTTOMOOTTORIN OSAT — DELAR TILL FÖRBRÄNNINGSKOLVMOTORER — PARTS, NES  
 714 REAKTIOMOOTTORIT JA MUUT KAASUTURBIINIT — REAKTIONSMOTORER O.A. GASTURBINER — ENGINES AND MOTORS NES  
 7144 SUIHKUTURBOMOOTTORIT YM. REAKTIOMOOTTORIT — TURBOJETMOTORER O.A. REAKTIONSMOTORER — REACTION ENGINES  
 7148 TURBOPOTKURIMOOTTORIT YM. KAASUTURBIINIT — TURBOPROPMOTORER O.A. GASTURBINER — GAS TURBINES NES  
 7149 RYHMÄÄN 714 SIS. MOOTTOREIDEN OSAT — DELAR TILL MOTORER HÄNFÖRLIGA TILL GRUPP 714 — PRTS OF ENGINE, MOTOR NES  
 716 SÄHKÖGENERAATTORIT JA -MOOTTORIT — ELEKTRISKA GENERATORER OCH MOTORER — ROTATING ELECTRIC PLANT  
 7161 TASAVIRTAMOOTTORIT JA -GENERAATTORIT — LIKSTRÖMSMOTORER OCH -GENERATORER — DC MOTORS AND GENERATORS  
 7162 MUUT SÄHKÖVIRTAMOOTTORIT — ANDRA ELSTRÖMSMOTORER — AC MTRS, GENRST, GEN SETS  
 7163 PYÖRIVÄT MUUTTAJAT — RÖTERANDE OMFÖRMARE — ROTARY CONVERTERS  
 7169 GENER., MOOTTOREIDEN, PYÖR. MUUTTAJEN OSAT — DELAR TILL GENER., MOTORER, ROT. OMFÖRM. — PTS NES OF ROT ELEC PLNT  
 718 MUUT VOIMAKONEET JA MOOTTORIT — ANDRA KRAFTMASKINER OCH MOTORER — OTH POWER GENERAT MACHY  
 7187 YDINREAKTORIT JA NIIDEN OSAT — KÄRNREAKTORER OCH DELAR DÄRTILL — NUCLEAR REACTORS, PTS NES  
 7188 MUUT VOIMAKONEET JA MOOTTORIT — ANDRA KRAFTMASKINER OCH MOTORER — WIND, WATER, ETC ENGINES  
 72 ERAIDEN TEOLLISUUDENALOJEN KONEET — MASKINER FÖR SÄRSKILDA INDUSTRIER — MACHS FOR SPCL INDUSTRYS  
 721 MAATALOUSKONEET JA -LAITT., PL. TRAKTORIT — LANTBRUKSMASKINER, UTOM TRAKTORER — AGRIC MACHY, EXC TRACTORS  
 7211 KONEET MAAN MUOKKAUSTA JA VIJELYÄ VARTEN — MASKIN. FÖR JORDENS BEREDN. OCH ÖDLING — CULTIVATING MACHINERY  
 7212 KONEET LEIKKUUTA JA SADONKORJUUTA VARTEN — MASKINER FÖR SKÖRD OCH SLÄTTER — HARVESTING ETC MACHINES  
 7213 LYPSYKONEET JA MEJERIKONEET — MJÖLKNINGSMASKINER OCH MEJERIMASKINER — DAIRY MACHINERY NES  
 7219 MUUT MAATALOUSKONEET JA -LAITTEET — ANDRA MASKINER OCH APPARATER FÖR LANTBRUK — AGRICULTURE MACHINES NES  
 722 TRAKTORIT, PL. NOJAPERÄVAUNUJEN VETOAUNUT — TRAKTORER, UTOM FÖR SEMI-TRAILERS — TRACTORS NON-ROAD  
 7223 TELAKETJUTRAKTORIT — BANDTRAKTORER — TRACK-LAYING TRACTORS  
 7224 PYÖRÄTRAKTORIT — TRAKTORER MED HJUL — WHEELED TRACTORS NES  
 7225 MAANSIIRTO-, KAIUUU- YMS. KONEET — JORDTRANSPORT-, GRUV. O.D. MASKINER — CIVIL ENGNEER EQUIP ETC  
 7233 KULJETUSKONEISTOISTE TIEJYRÄT — MASKINDRIVNA VÄGVÄLTAR — MECHANICAL ROAD ROLLERS  
 7234 MUUT MAANSIIRTO-, KAIUUU- YMS. KONEET — ANDRA JORDTRANSPORT-, GRUV. O.D. MASKINER — CONST. MINING MACHNRY NES  
 7239 MAANSIIRTO-, KAIUUU- YMS. KONEIDEN OSAT — DELAR TILL JORDTRANSPORT- O.D. MASKINER — CONSTR ETC MACHY PTS NES  
 724 TEKSTILI- JA NAHKATEOLLISUUSKONEET — MASKINER FÖR TEXTIL ELLER LÄDERINDUSTRI — TEXTILE, LEATHER MACHNRY  
 7243 OMPELUKONEET — SYMASKINER — SEWING MACHS, NEEDLES ETC  
 7244 TEKSTILIKUITUJEN VALM.- JA KÄSITT.KONEET — MASKIN. FÖR PROD., BEHANDL. AV TEXT.FIBR. — SPINNING, EXTRDNNG, ETC MCH  
 7245 KUTOMAKONEET — VÄVSTOLAR — WEAVING, FELT MFG. ETC MCH  
 7246 KUTOMAKONEIDEN APULAITTEET JA OSAT — HJÄLPAPPARATER OCH DELAR TILL VÄVSTOLAR — AUXIL TXTL MCH, PARTS NES  
 7247 PESU-, PRÄSSAYS- JA SILITYSKONEET — TVÄTT-, PRESS- OCH STRYCKMA-SKINERY — TEXTILE MACHINERY NES  
 7248 NAHAN JA VUODAN KÄSITTELYKONEET — MASKINER FÖR BEHANDLING AV HUDAR, SKINN, LÄDER — SKIN, LEATHER WORKING MACH  
 725 PAPERITEOLLISUUSKONEET — PAPPERSINDUSTRIMASKINER — PAPER ETC MILL MACHINERY  
 7251 PAPERIMASSAN, PAPERIN, PAHVIN VALM.KONEET — MASKINER FÖR TILLVERKNING AV PAPPER O.D. — PAPER, PULP MAKING MACHRY  
 7252 PAHVIN JA PAPERIN LEIKKUU- YMS. KONEET — SKÄRMASKINER O.D. FÖR PAPPER OCH PAPP — PAPER ETC PRODUCT MF MACH  
 7259 PAPERITEOLLISUUSKONEIDEN OSAT — DELAR TILL PAPPERSINDUSTRIMASKINER — PTS NES OF MACHS OF 725  
 726 KIRJAPAINO- JA KIRJANSITOMAKONEET — TRYCK- OCH BOKBINDERIMASKINER — PRINTG, BKBINDG MACHY, PTS  
 7263 KIRJAKKEIDEN VALAMISKONEET, KIRJAKKEET YM. — MASKIN. FÖR TYP- GJUTNING, TRYCKTYPER O.D. — TYPESET MCH ETC, TYPE ETC  
 7264 ROTATIOPAINOKONEET, TIKKELKONEET — ROTATIONSRESSAR, DIGELPRESSAR — PRINTING PRESSES  
 7267 MUUT PAINOKONEET, PAINATUKSEN APUKONEET — ANDRA TRYCKMASKINER, HJÄLPMASKINER — OTH PRINTG & ANCLL MACH  
 7268 KIRJANSITOMAKONEET — BOKBINDERIMASKINER — BOOKBINDING MACHRY, PARTS  
 7269 PAINOKONEIDEN OSAT — DELAR TILL TRYCKMASKINER — PTS NES OF MCH OF 7263/7  
 727 ELINTARVIKE. JA MYLLYTEOLLISUUSKONEET — MASKINER FÖR LIVSMEDELS- O. KVARNINDUST. — FOOD MACHRY NON-DOMESTIC  
 7271 MYLLYTEOLLISUUDEN KONEET — MASKINER FÖR KVARNINDUSTRI  
 7271 GRAIN WORKING MCHY, PARTS  
 7272 MUUT ELINTARVIKETEOLLISUUDEN KONEET — ANDRA MASKINER FÖR LIVSMEDELSINDUSTRI — OTH FOOD PROC MCHY, PARTS  
 728 MUUT TEOLL. ERIKOKONEET JA -LAITTEET — ANDRA MASKINER FÖR SÄRSKILDA INDUSTRIER — OTH MACHY FOR SPCL INDUS  
 7281 PUUN, KOVAKUMIN, BETONIN YM. TYÖSTÖKONEET — VERKTYGSMASKINER FÖR SÄRSK. IND. — MACH-TOOLS FR SPCL INDUS  
 7283 KIVENNÄISÄINEIDEN KÄSITTELYKONEET — MASKINER FÖR BEHANDLING AV MINERALÄMNINGEN — OTHR MINERAL WORKG MACHY  
 7284 MUUT TEOLL. ERIK.KONEET JA -LAITTEET — ANDRA MASK. OCH APPAR. FÖR SÄRSKILDA IND. — MACHY FOR SPCL INDUS NES  
 73 METALLITEOLLISUUSKONEET — METALLBEARBETNINGSMASKINER — MET-ALWORKING MACHINERY  
 736 METALLINTYÖSTÖKONEET — METALLBEARBETNINGSMASKINER — MACHINE TOOLS FOR METAL  
 7361 METALLINTYÖSTÖKONEET LEIKKAAMISTA VARTEN — SKÄRANDE METALLBEARBETNINGSMASKINER — METAL CUTTING MACH-TOOLS  
 7362 METALLINTYÖSTÖKONEET MUOTOILUA VARTEN — FORMANDE METALLBEARBETNINGSMASKINER — METAL FORMING MACH-TOOLS  
 7367 MUUT METALLINTYÖSTÖKONEET — ANDRA METALLBEARBETNINGSMASKINER — OTH METALWRKG MACH-TOOLS  
 7368 TYÖKAPPALEEN- JA TYÖTERÄNPITIMEET — HÄLLARE FÖR ARBETSSTYCKEN OCH VERKTYG — WORK, TOOL HOLDERS ETC  
 7369 METALLINTYÖSTÖKONEIDEN MUUT OSAT — ANDRA DELAR TILL METALLBEARBETNINGSMASKINER — PTS NES OF TOOLS OF 736  
 737 MUUT METALLITEOLLISUUSKONEET — ANDRA MASKINER FÖR METALLINDUSTRIIN — METALWORKING MACHNRY NES  
 7371 KONVERTTERIT, VALUSANGOT, VALUKONEET YM. — KONVERTRAR, GJUTSKÄNKLAR, GJUTMASKINER — FOUNDRY EQUIPMNT, PTS NES  
 7372 VALSSAIMET JA NIIDEN TELAT — VALSVERK OCH VALSAR TILL DESSA — ROLLING MILLS AND ROLLS  
 7373 HITSAUS-, JUOTTO- JA LEIKKAUSKONEET — MASK. FÖR SVETSNING, LÖDNING OCH SKÄRNING — WELDING, BRAZING, ETC MCHS  
 74 YLEISKÄYTTÖISET TEOLL. KONEET JA LAITTEET — INDUSTRIUMASKINER FÖR ALLMÄNT BRUK — GENRL INDUSTRIAL MACHY NES  
 741 KUUMENNUS- JA JÄÄHDYTYSKONEET JA -LAITT. — APPAR. FÖR UPPVÄRMNING OCH AVKYLNING — HEATING, COOLING EQUIPMNT  
 7411 KAASUGENERAATTORIT — GASGENERATORER — GAS GENERATORS  
 7412 TULIPESÄNPOLTITIMET, ARINAT YM. — BRÄNNARE, ELDSTADSROSTAR O.A. — BURNERS, MECH STOKERS, ETC  
 7413 TEOLLISUUS- JA LAB.UUNIT JA NIIDEN OSAT — INDUSTRI. OCH LAB.UGNAR OCH DELAR DÄRTILL — INDUST FURNACES ETC PRTS  
 7414 JÄÄHDYTYSLAITTEET, EJ KOTITAL.KÄYT. — KYLUTRUSTNING, EJ FÖR HUSHÅLLSBRUK — NONDOM REFRIG EQUIPT, PTS  
 7415 ILMASTOINTILAITTEET — LUFTKONDITIONERINGSPAPPARATER — AIR-CONDITIONING MACHNRY  
 7416 MUUT KUUMENNUS-, JÄÄHD.KONEET JA -LAITT. — ANDRA MASK., APPAR. FÖR UPPVÄRM., AVKYL. — HEATING, COOLING EQU NES  
 742 NESTEPUMPUT — VÄTSKEPUMPAR — PUMPS FOR LIQUIDS ETC  
 7421 MÄNTÄ, DIAFRAGMA YMS. PUMPUT — KOLV-, DIAFRAGMA O.D. PUMPAR — RECIPROCATING PUMPS NES  
 7422 SENTRIFUGAALINESTEPUMPUT — CENTRIFUGALPUMPAR — CENTRIFUGAL PUMPS NES  
 7423 KIERTONESTEPUMPUT — ROTATIONSPUMPAR — ROTARY PUMPS NES  
 7428 MUUT NESTEPUMPUT — ANDRA VÄTSKEPUMPAR — OTHER PUMPS FOR LIQUIDS  
 7429 NESTEPUMPUJEN OSAT — DELAR TILL VÄTSKEPUMPAR — PTS NES OF PUMPS OF 742  
 743 ILMAPUMPUT, KOMPRESSORIT, SENTRIFUGIT YMS. — LUFTPUMPAR, CENTRIFUGER O.D. — PUMPS NES, CENTRIFUGES ETC  
 7431 ILMA- JA TYHJIÖPUMPUT, KOMPRESSORIT — LUFT- OCH VAKUUMPUMPAR, KOMPRESSORER — PUMPS FOR GASES ETC  
 7432 ILMAPUMPUJEN, KOMPRESSORIEN YM. OSAT — DELAR TILL LUFTPUMPAR, KOMPRESSORER O.D. — PUMP, COMPRESSOR PRTS NES  
 7434 PUHÄLTIMET YMS. SEKÄ NIIDEN OSAT — FLÄKTAR, BLÄSMASKINER OCH DELAR DÄRTILL — FANS, BLOWERS, ETC PARTS  
 7435 SENTRIFUGIT — CENTRIFUGER — CENTRIFUGES  
 7436 SUODATUS- JA PUHDISTUSKONEET — MASKINER FÖR FILTRERING OCH RENING — GAS, LIQUID FILTERS ETC  
 7439 SENTRIFUGIEN, SUOD. - JA PUHD.KONEIDEN OSAT — DELAR TILL CENTRIF., FILTR.MASKINER — PTS NES OF APP OF 7435, 6  
 744 NOSTAMIS- JA LAST.KONEET JA LAITT., TRUKIT — LYFTNINGS-, LASTN.MASK. O. APPAR., TRUCKAR — MECHANICAL HANDLING EQU

- 7441 TRUKIT - TRUCKAR - FORK LIFT TRCKS, ETC, PTS  
7442 NOSTAMIS- JA LASTAAMISKONEET JA -LAIITTEET - MASKINER OCH APPAR. FÖR LYFTN. O. LASTN. - LIFTING, LOADING MACH NES  
7449 NOSTAMIS- JA LASTAAMISKONEIDEN OSAT - DELAR TILL LYFTNINGS- OCH LASTNINGSMASK - PTS NES OF MACHY OF 7442  
745 MUUT KONEET JA LAITTEET, PL. SÄHKÖKONEET - ANDRA EJ EL. MASKI- NER OCH APPAR. - NONELEC MACHY, TOOLS NES  
7451 PNEUMAATTISET YMS. KÄSITYÖVÄLINEET - PNEUMATISKA O.D. HAND- VERKTYG - POWER TOOLS NONELEC, PTS  
7452 MUUT EI SÄHK. KONEET JA LAITTEET, OSAT - ANDRA EJ-EL. MASKINER OCH APPAR., DELAR - OTH NONELEC MCHS, PTS NES  
749 ERINAISET KONEIDEN OSAT JA LISÄTARVIKKEET - DIVERSE DELAR O. TILLBEHÖR TILL MASK. - NONELEC MACH PTS, ACC NES  
7491 KUULA- JA RULLALAAKERIT - KUL- OCH RULLAGER - BALL, ROLLER, ETC BEARINGS  
7492 HANAT, VENTTIILIT YMS. - KRANAR, VENTILER O.D. - COCKS, VALVES ETC NES  
7493 KAMPIAKSELIT, HAMMASVAIHTHEET, KYTKIMET YMS. - VEVAXLAR, KUGG- VÄXLAR, KOPPLINGAR O.D. - SHAFT, CRANK, PULLEY ETC  
7499 MUUT EI-SÄHK. KONEIDEN OSAT JA LISÄTARV. - ANDRA DELAR, TILBE- HÖR TILL EJ-EL. MASK. - OTH NONELEC MCHY PTS NES  
75 TOIMISTOKONEET JA ATK-LAIITTEET - KONTORSMASKINER OCH ADB- MASKINER - OFFICE MACHINES ADP EQUIP  
751 TOIMISTOKONEET - KONTORSMASKINER - OFFICE MACHINES  
7511 KIRJOITUS- JA SHEKINSUJAUSSKONEET - SKRIVMASKINER OCH CHECK- STÄMPLINGSAPPARATER - TYPEWRITERS, CHEQUE-WRTRS  
7512 LASKU-, KIRJANPITO- YMS. KONEET - RÄKNE-, BOKFÖRINGS- O.D. MASKI- NER - CALCULATING, ACCTG, ETC MCH  
7518 MUUT TOIMISTOKONEET - ANDRA KONTORSMASKINER - OFFICE MA- CHINES NES  
752 ATK-LAIITTEET - ADB-MASKINER - AUTOMTIC DATA PROC EQUIP  
7521 ANALOGIA- JA HYBRIDIKONEET - ANALOGI- OCH HYBRIDMASKINER - ANALOG, HYBRID COMPUTERS  
7522 TÄYD. NUMEERISET TIETOJENKÄSITTELYKONEET - KOMPLETTA NUMERIS- KA ADB-MASKINER - DIGITAL COMPUTERS  
7523 TÄYD. NUMEERISET KESKUSYKSİKÖT - KOMPLETTA NUMERISKA CEN- TRALENHETER - DIGITL CENTRL PROCESSORS  
7524 NUMEERISET KESKUSMUISTIYKSİKÖT - NUMERISKA CENTRALMINNESEN- HETER - DIGITL CENTRL STOR UNITS  
7525 ATK- LAITTEIDEN OHEISYKSİKÖT - PERIFERA ENHETER TILL ADB-MASKI- NER - ADP PERIPHERAL UNITS  
7528 MUUT ATK-LAIITTEET - ANDRA ADB-MASKINER - OFF-LINE DATA PROC EQUIP  
759 TOIMISTOKONEIDEN JA ATK-LAITTEIDEN OSAT - DELAR TILL KONTORS- OCH ADB-MASKINER - OFFICE, ADP MCH PTS, ACCES  
7591 KIRJOITUS- YMS. KONEIDEN OSAT - DELAR TILL SKRIV- O.D. MASKINER - OFFICE MACHINE PARTS NES  
7599 MUIDEN TOIMISTOKONEIDEN, ATK-LAIITTEIDEN OSAT - DELAR TILL ANDRA KONTORS- OCH ADB-MASK. - ACCTG, ETC, ADD MCH PTS, AC PUEHLIN-, RADIO-, TV- YMS. -LAIITTEET - TELEFON-, RADIO-, TV- O.D. -APPARATER - TELECOMM, SOUND EQUIPMENT  
761 TELEVISIOVASTAANOTTIMET - TELEVISIONSMOTTAGARE - TELEVISION RECEIVERS  
7611 VÄRTELEVISIOVASTAANOTTIMET - FÄRGTELEVISIONSMOTTAGARE - COLOUR TV RECEIVERS  
7612 MUUT TV-VASTAANOTTIMET - ANDRA TV-MOTTAGARE - MONOCHROME TV RECEIVERS  
762 YLEISRADIOVASTAANOTTIMET - RUNDRADIOMOTTAGARE - RADIO BROADCAST RECEIVERS  
7621 AUTORADIOVASTAANOTTIMET - RUNDRADIOMOTTAGARE FÖR BILAR - MTR VEHCL RADIO RECEIVERS  
7622 MUUT PARISTOK. YLEISRADIOVAST.OTT. - ANDRA RUNDRADIOMOTTA- GARE FÖR BATTERIDRIFT - PORTABLE RADIO RECEIVERS  
7628 MUUT YLEISRADIOVASTAANOTTIMET - ANDRA RUNDRADIOMOTTAGARE - OTHER RADIO RECEIVERS  
763 LEVY- JA NAUHASOITTIMET - SKIV- OCH BANDSPELARE - SOUND RECORDRS, PHONOGRPH  
7631 GRAMOFONIT JA LEVYSOITTIMET - GRAMMOFONER OCH SKIVSPELARE - ELECTRIC GRAMOPHONES ETC  
7638 NAUHA- JA VIDEOHAUSOITTIMET, SANELUKON. - BAND, VI- DEOBANDSPELARE, DIKTERINGSAPPAR. - OTHR SOUND APPARATUS ETC  
764 MUUT PUEHLIN-, LENNÄTIN-, RADIO-, TV-LAIITTEET - ANDRA TELEF., RADIO-, TV- O.D. APPAR. - TELECOM EOPT, PTS, ACC NES  
7641 LANGALLISET PUEHLIN- JA SÄHKÖTYSLAIITTEET - APPARATER FÖR TRÄDTE- LEFONI OCH -TELEGRAFI - LINE TELEPHONE, ETC EQUIP  
7642 MIKROFONIT, KAIUTTIMET, PIENJAKSOVAHV. - MIKROFONER, HÖGTALA- RE, TONFREKV. FÖRSTÄRK. - MICROPH, LOUDSPKR, AMPLIFR  
7643 YLEISRADIO- JA TELEVISIOLÄHETTIMET YMS. - RUNDRADIO- OCH TELEVI- SIONSSÄNDARE O.D. - TV, RADIO TRANSMITTRS ETC  
7648 MUUT TIETOLIKENNELAIITTEET - ANDRA APPARATER FÖR TELEKOMMUNI- KATION - TELECOMM EQUIPMENT NES  
7649 PÄÄRYHMAAN 76 KUULUV. LAITTEIDEN OSAT - DELAR TILL APP. HÄNF. TILL HUVUDGRUPP 76 - PTS NES OF EQUIPMT OF 76  
77 MUUT SÄHKÖKONEET JA -LAIITTEET - ANDRA ELEKTRISKA MASKINER OCH APPARATER - ELECTRIC MACHNRY NES ETC  
771 MUUNTAJAT, KIINT. MUUTTAJAT, TASASUUNTAJAT - TRANSFORMA- 771 TORER, LIKRIKTARE O.D. - ELECTRIC POWER MACHY NES  
7711 MUUNTAJAT - TRANSFORMATORER TRANSFORMERS, ELECTRICAL  
7712 KIINTEAT MUUTTAJAT, TASASUUNTAJAT YM. - LIKRIKTARE, FASTA OMFÖRMARE O.D. - OTH ELEC POWER MACHY NES  
772 SÄHKÖVIRTAPIIRIN KYTKENTÄ- YMS. LAITTEET - APPAR. FÖR BRYTNING AV ELSTRÖMKRETSAR - SWITCHGEAR ETC, PARTS NES  
7721 SÄHKÖVIRTAPIIRIN KYTKENTÄLAIITTEET - APPARATER FÖR BRYTNING AV ELSTRÖMKRETSAR - SWITCHGEAR ETC  
7722 PAINETUT PIIRIT - TRYCKTA KRETSAR PRINTED CIRCUITS, PTS NES  
7723 VASTUKSET - MOTSTÄND - FIXED, VARIABLE RESISTORS  
773 ERIST. SÄHKÖLANKA, KAAPELI, ERISTIMET YMS. - ISOLERAD TRÅD, KABEL, ISOLATORER O.D. - ELECTR DISTRIBUTING MACH  
7731 ERISTETTY SÄHKÖKAAPELI JA -LANKA - ISOLERAD ELKABEL OCH ELEKT- RISK LEDNING - INSULATED WIRE, CABLE  
7732 ERISTIMET, SÄHKÖLAIITTEIDEN ERISTYSOSAT YM. - UTRUSTNING FÖR ELEKTRISK ISOLERING - ELECTRC INSULATING EQUIP  
774 SÄHKÖLÄÄKINTÄ- JA RÖNTGENLAIITTEET - ELEKTROMEDICINSKA- OCH RÖNTGENAPPARATER - ELECTRO-MEDCL, XRAY EQUIP  
7741 SÄHKÖLÄÄKINTÄKOJEET JA -LAIITTEET - ELEKTROMEDICINSKA INSTRU- MENT OCH APPARATER - ELECTRO-MEDICAL EQUIPMNT  
7742 RÖNTGENLAIITTEET - RÖNTGENAPPARATER - X-RAY APPARATUS  
775 KOTITALOUSKONEET JA -LAIITTEET - HUSHÄLLSMASKINER OCH -APPARA- TER - HOUSEHOLD TYPE EQUIP NES  
7751 PESU- JA KUIVAUSKONEET - TVÄTT- OCH TORKMASKINER - HOUSEHOLD LDRY EQUIP NES  
7752 JÄÄHDYTYSS- JA PAKASTEKAAPIT - KYL- OCH FRYSSKÅP - DOM RE- FRIGERATRS, FREEZRS  
7753 TALOUDESSÄ KÄYT. ASTIANPESUKONEET - DISKMASKINER FÖR HUS- HÄLLSBRUK - DOMSTC DISHWASHING MACHS  
7754 PARRANAJO- JA TUKANLEIKKUKONEET, SÄHKÖK. - RAKAPPARATER OCH HÄRKLIPPNINGSMASK., EL. - ELECTRIC SHAVERS, CLIPPRS  
7757 SÄHKÖMEK. TALOUSKONEET JA LAITTEET - ELEKTROMEK. HUSHÄLLSMA- SKINER OCH -APPARATER - DOMESTIC ELECTRC EQU NES  
7758 SÄHKÖISET LÄMMITYSLAIITTEET - ELEKTRISKA APPARATER FÖR UPP- VÄRMNING - ELECTRO-THERMIC APPL NES  
776 KUVAPUTKET, DIODIT, TRANSISTORIT YMS. - BILDÖR, DIODER, TRAN- SISTORER O.D. - TRANSISTORS, VALVES, ETC  
7761 TELEVISION KUVAPUTKET - BILDÖR FÖR TELEVISION - TV PICTURE TUBES  
7762 MUUT ELEKTRONIPUTKET - ANDRA ELEKTRONRÖR - OTH ELECTRONIC TUBES ETC  
7763 DIODIT JA TRANSISTORIT - DIODER OCH TRANSISTORER - DIODES, TRANSISTORS, ETC  
7764 ELEKTROINISERT MIKROPIIRIT - ELEKTRONISKA MIKROKRETSAR - ELECTRONIC MICROCIRCUITS  
7768 ASENNETUT PIETOSÄHK. KITEET, OSAT (776) - MONT. PIEZO- EL. KRIS- TALL-, DELAR TILL - ELCTRNC COMP PTS, CRYSTLS  
778 MUUT SÄHKÖKONEET, -LAIITTEET JA -TARVIKKEET - ANDRA EL. MASKI- NER, APPAR. O. MATERIEL - ELECTRICAL MACHINERY NES  
7781 SÄHKÖPARIT JA -PARISTOT, AKUT - ELEKTRISKA BATTERIER OCH ACKU- MULATORER - BATTERIES, ACCUMULATORS  
7782 SÄHKÖLAMPUT - ELEKTRISKA LAMPOR - ELECTRIC LAMPS, BULBS  
7783 SÄHKÖKÄYNNISTYS- JA SYTYTYSLAIIT. YM. - ELEKTRISK START- OCH TÄNDNINGENSUTRUSTNING O.D. - AUTOMOTIVE ELECTR EQUIP  
7784 SÄHKÖMEKANISET KÄSITYÖVÄLINEET - ELEKTROMEKANISKA HAND- VERKTYG - ELECTRO-MECH HAND TOOLS  
7788 MUUT SÄHKÖKONEET JA -LAIITTEET - ANDRA ELEKTRISKA MASKINER OCH APPARATER - OTH ELEC MACHY, EQUIP NES  
78 MOOTTORIAJONEUVOT - MOTORFORDON - ROAD VEHICLES  
781 HENKILÖAUTOT - PERSONBILAR - PASS MOTOR VEH EXC BUSES  
782 KUORMA-, PAKETTI- JA ERIKOISAUTOT - LAST-, PAKET- OCH SPECIALBI- LAR - LORRIES, SPCL MTR VEH NES  
7821 KUORMA- JA PAKETTIAUTOT, NIIDEN ALUSTAT - LAST- OCH PAKETBILAR SAMT UNDERREDDEN - LORRIES, TRUCKS  
7822 ERIKOISAUTOT - BILAR FÖR SPECIELLA ÄNDAMÅL - SPECIAL MOTOR VEHCL NES  
783 MUUT MOOTTORIAJONEUVOT - ANDRA MOTORFORDON - ROAD MOTOR VEHICLES NES  
7831 HENKILÖKULJ. TARK. MOOTTORIAJONEUVOT - MOTORFORDON AVSÄDDA FÖR PERSONBEFÖRDRAN - BUSES  
7832 NOJAPERÄVAUNUJEN VETOVAUNUT - DRAGVAGNAR FÖR SEMITRAILERS - TRACTORS FOR TR-TRAILERS  
784 MOOTTORIAJONEUVOJEN ALUSTAT JA OSAT - UNDERREDDEN OCH DELAR TILL MOTORFORDON - MOTOR VEH PRS, ACCES NES  
7841 MOOTTORIAJONEUVOJEN ALUSTAT - UNDERREDDEN TILL MOTORFORDON - MOTOR VEHICLE CHASSIS  
7842 MOOTTORIAJONEUVOJEN YLÄRAKENTEET - KAROSSERIER TILL MOTOR- FORDON - MOTOR VEHICLE BODIES  
7849 MUUT MOOTTORIAJONEUVOJEN OSAT - ANDRA DELAR TILL MOTORFOR- DON - OTHER MOTOR VEHCL PARTS  
785 POLKU- JA MOOTTORIPYÖRÄT - CYKLAR OCH MOTORCYKLAR - CYCLES, ETC MOTRZD OR NOT  
7851 MOOTTORIPYÖRÄT JA MOPEDIT - MOTORCYKLAR OCH MOPEDER - MOTORCYCLES ETC  
7852 POLKUPYÖRÄT - CYKLAR - BICYCLES, ETC NON-MOTOR  
7853 INVALIDIVAUNUT, POLKU- JA M.PYÖR. OSAT - INVALIDVAGNAR, DELAR TILL CYKLAR O. MOTORC. - INVAL CARR, CYCLE ETC PTS  
786 PERÄVAUNUT JA MUUT KULJETUSVÄLINEET - SLÄPVAGNAR OCH ANDRA FORDON - TRAILERS, NONMOTR VEH, NES  
7861 PERÄVAUNUT, KULJETUSVÄLIÖT - SLÄPPFORDON, BEHÄLLARE FÖR GODSTRANSPORT - TRAILERS, TRANSP CONTAINER  
7868 MUUT KULJETUSVÄLINEET SEKÄ NIIDEN OSAT - ANDRA FORDON SAMT DELAR DÄRTILL - OTH NONMOTR VEHICLES ETC  
79 MUUT KULJETUSVÄLINEET - ANDRA TRANSPORTMEDEL - OTHR TRANSP- ORT EQUIPMENT  
791 LIIKKUVA RAUTATIE- JA RAITIOTIEKALUSTO - RULLANDE JÄRNVAGS OCH SPÄRVÄGSMATERIEL - RAILWAY VEHICLES  
7911 SÄHKÖVETURIT - ELEKTRISKA LOK - ELEC LOCOS NON-SELF-GEN  
7912 MUUT VETURIT - ANDRA LOK - OTH RAIL LOCOMOTIVES ETC  
7913 RAUTA- JA RAITIOTIEN MOOTTORIVAUNUT - MOTORVAGNAR FÖR JÄRN- VÅGAR OCH SPÄRVÅGAR - MECHAN-PROPELLED RY CARS  
7914 RAUTA- JA RAITIOTIEN MATKUSTAJAVAUNUT - PERSONVAGNAR FÖR JÄRNVÅGAR OCH SPÄRVÅGAR - PASSENGER CARS NOT POWRD  
7915 RAUTA-, RAITIOT. TYÖPAJA- JA TAVARAVALUNUT - GODS-, ARBETSVAG- NAR FÖR JÄRNV., SPÄRV. - FRT, MAINT CARS NOT POWRD  
7919 RAUTA-, RAITIOTIEKALUSTON OSAT, LISÄLAIITTEET - DELAR, TILLBEHÖR TILL JÄRNVÄGSMATERIEL - RY TRACK FIXT, ETC, PARTS  
792 LENTOKONEET - FLYGMASKINER - AIRCRAFT  
7921 HELIKOPTERIT - HELIKOPTRAR - HELICOPTERS  
7922 MUUT LENTOKONEET, PAINO ENINT. 2000KG - ANDRA FLYGMASKINER, VIKT HÖGST 2000KG - AIRCRFT NES 2000KG OR LS  
7923 MUUT LENTOKONEET, PAINO 2001-15000KG - ANDRA FLYGMASKINER, VIKT 2001-15000KG - AIRCRFT NES 2001-15000KG  
7924 MUUT LENTOKONEET, PAINO YLI 15000KG - ANDRA FLYGMASKINER, VIKT ÖVER 15000KG - AIRCRFT NES ÖVER 15000KG  
7928 MUUT ILMA-ALUKSET, LISÄLAIITTEET - ANDRA LUFTFARTYGG, TILLBEHÖR - AIRCRAFT NES, ASSOC EQUIP  
7929 ILMA-ALUSTEN OSAT - DELAR TILL LUFTFARTYGG - PARTS OF AIRCRAFT OF 792  
793 LAIVAT, VENEET JA MUUT UIVAT RAKENTEET - FARTYGG, BÅTAR OCH ANNAN FLYTANDE MATERIEL - SHIPS AND BOATS  
7931 SOTA-ALUKSET - KRIGSFARTYGG - WARSHIPS

- 7932 MUUT LAIVAT JA VENEET — ANDRA FARTYG OCH BÅTAR — SHIPS AND BOATS NON-WAR
- 7933 ROMUTETTAVAKSI TARK. LAIVAT JA VENEET — FARTYG OCH BÅTAR FÖR UPPHUGGNING — VESSELS FOR BREAKING UP
- 7938 HINAAJAT, ERIK.ALUKSET, MUUT UIVAT RAKENT. — BÄGSEBÅTAR, SPEC.BÅTAR, ANNAN FLYT. MAT. — SHIPS AND BOATS NES
- 8 ERINAISET VALMIIT TAVARAT — DIVERSE FÄRDIGA VAROR — MISC MANUFACTURED GOODS
- 81 SANITEETTI-, LÄMMITYS- JA VALAISTUSTARV. — SANITETS-, VÄRME- O. BELYSNINGSMATERIEL — PLUMBG, HEATNG, LGHTNG EQU
- 812 SANITEETTI-, LÄMMITYS- JA VALAISTUSTARV. — SANITETS-, VÄRME- OCH BELYSNINGSMAT. — PLUMBG, HEATNG, LGHTNG EQU
- 8121 KESKUSLÄMMITYSKATTILAT, OSAT JA LISÄTARV. — VÄRMEPANNOR, DELAR OCH TILLBEHÖR — CENTRAL HEATING EQUIPMNT
- 8122 KIINTEÄT SANITEETIKALUSTEET — FAST SANITETSINREDNING — CERAMIC PLUMBNG FIXTURES
- 8124 VALAISTUSTARVIKKEET — BELYSNINGSMATERIEL — LIGHTING EQUIPMENT
- 82 HUONEKALUT — MÖBLER — FURNITURE, PARTS THEREOF
- 821 HUONEKALUT — MÖBLER — FURNITURE, PARTS THEREOF
- 8211 TUOLIT, MUUT ISTUIMET SEKÄ NIIDEN OSAT — STOLAR, ANDRA SITTMÖBLER, DELAR DÄRTILL — CHAIRS, SEATS AND PARTS
- 8212 LÄÄKINTÄHUONEKALUT, VUODEVARUSTEET — MÖBLER FÖR MEDICINSKT BRUK, INREDNINGART. — MED FURN, STUFFED FURNSHGS
- 8219 MUUT HUONEKALUT SEKÄ NIIDEN OSAT — ANDRA MÖBLER SAMT DELAR DÄRTILL — FURNITURE AND PARTS NES
- 83 MATKATARVIKKEET, LAUKUT, KOTELOT YMS. — RESEFFEKTER, VÄSKOR, ETUIER O.D. — TRAVEL GOODS, HANDBAGS
- 831 MATKATARVIKKEET, LAUKUT, KOTELOT YMS. — RESEFFEKTER, VÄSKOR, ETUIER O.D. — TRAVEL GOODS, HANDBAGS
- 84 VAATTEET — KLÄDER — CLOTHING AND ACCESSORIES
- 842 PÄÄLLYSVAATTEET, MIESTEN JA POIKIEN — ÖVERKLÄDER FÖR MÄN OCH GOSSAR — MENS OUTERWEAR NOT KNIT
- 8421 PÄÄLLYSTAKIT, MIESTEN JA POIKIEN — ÖVERROCKAR FÖR MÄN OCH GOSSAR — OVERCOATS, OTHER COATS
- 8422 PUVUT, MIESTEN JA POIKIEN — KOSTYMER FÖR MÄN OCH GOSSAR — SUITS
- 8423 HOUSUT, MIESTEN JA POIKIEN — BYXOR FÖR MÄN OCH GOSSAR — TROUSERS, BREECHES ETC
- 8424 IRTOTAKIT JA JAKUT, MIESTEN JA POIKIEN — KAVAJER, BLAZRAR OCH JACKOR FÖR MÄN O. GOSSAR — JACKETS, BLAZERS ETC
- 8429 MUUT PÄÄLLYSVAATTEET, MIESTEN JA POIKIEN — ANDRA ÖVERKLÄDER FÖR MÄN OCH GOSSAR — OTHER OUTER GARMENTS
- 843 PÄÄLLYSVAATTEET, NAISTEN, TYTTÖJEN, LASTEN — ÖVERKLÄDER FÖR KVINNOR, FLICKOR, SMÅBARN — WOMENS OUTERWEAR NONKNIT
- 8431 ULSTERIT, JAKUT YMS., NAISTEN, TYTTÖJEN YM. — ULSTRAR, JACKOR O.D. FÖR KVINNOR MM. — COATS AND JACKETS
- 8432 PUVUT, NAISTEN, TYTTÖJEN, LASTEN — DRÄCKTER FÖR KVINNOR, FLICKOR, BARN — SUITS AND COSTUMES
- 8433 LENINGIT, NAISTEN, TYTTÖJEN, LASTEN — KLÄNNINGAR FÖR KVINNOR, FLICKOR, BARN — DRESSES
- 8434 HAMEET, NAISTEN, TYTTÖJEN, LASTEN — KJOLAR FÖR KVINNOR, FLICKOR, BARN — SKIRTS
- 8435 PUSEROT, NAISTEN, TYTTÖJEN, LASTEN — BLUSAR FÖR KVINNOR, FLICKOR, BARN — BLOUSES
- 8439 MUUT NAISTEN, TYTTÖJEN, LASTEN PÄÄLLYSV. — ANDRA ÖVERKL. FÖR KVINNOR, FLICKOR, BARN — OTHER OUTER GARMENTS
- 844 ALUSVAATTEET, EI KUITENKAAN NEULETUOTETTA — UNDERKLÄDER, DOCK INTE AV TRIKÄ — UNDER GARMENTS NOT KNIT
- 8441 MIESIEN JA POIKIEN PAIDAT — SKJORTOR FÖR MÄN OCH GOSSAR — MENS SHIRTS
- 8442 MUUT MIESTEN JA POIKIEN ALUSVAATTEET — ANDRA UNDERKLÄDER FÖR MÄN OCH GOSSAR — MENS, OTHER THAN SHIRTS
- 8443 NAISTEN, TYTTÖJEN, LASTEN ALUSVAATTEET — UNDERKLÄDER FÖR KVINNOR, FLICKOR, BARN — WOMENS
- 845 PÄÄLLYSVAATTEET, NEULETUOTETTA — ÖVERKLÄDER AV TRIKÄ — OUTERWEAR KNIT NONELASTC
- 8451 PUSEROT, PAIDAT YMS., NEULETUOTETTA — JUMPRAR, PULLOVRAR, TRÖJOR O.D. AV TRIKÄ — JERSEYS, PULLOVERS ETC
- 8452 LENINGIT, HAMEET YMS., NEULETUOTETTA — KLÄNNINGAR, KJOLAR O.D. AV TRIKÄ — WOMENS DRESSES ETC
- 8459 MUUT PÄÄLLYSV., VAATETUSTARV., NEULET. — ANDRA ÖVERKL., BEKLÄDNADSART. AV TRIKÄ — OTHER, CLTHG ACCESRYS
- 846 ALUSVAATTEET, NEULETUOTETTA, LIIVIT — UNDERKLÄDER AV TRIKÄ, KORSETTER — UNDER GARMENTS KNITTED
- 8461 ALUSVAATTEET, VILLAA YMS., NEULET. — UNDERKLÄDER AV ULL O.D., TRIKÄ — OF WOOL ETC NONELASTC
- 8462 ALUSVAATTEET, PUUVILLAA, NEULET. — UNDERKLÄDER AV BOMULL, TRIKÄ — OF COTTON NON ELASTIC
- 8463 ALUSVAATTEET, SYNTEETTIKUITUA, NEULET. — UNDERKLÄDER AV SYNT. FIBRER, TRIKÄ — OF SYNTH FBR NONELAST
- 8464 ALUSVAATTEET, MUUTA TEKST.KUITUA, NEULET. — UNDERKLÄDER AV ANDRA TEXT.FIBR., TRIKÄ — OF OTH FIBRE NONELAST
- 8465 KURELIVIT, RINTALIIVIT YMS. — KORSETTER, BYSTHÄLLARE O.D. — CORSETS, GARTERS, ETC
- 847 VAATETUSTARVIKKEET, TEKSTILIAINETTA — TILLBEHÖR TILL KLÄDER AV TEXTILMATERIAL — TEXTILE; CLTHNG ACCES NES
- 8471 VAATETUSTARV., TEKST.AINETTA, EI NEULET. — BEKLÄDNADSART. AV TEXT.MAT., EJ AV TRIKÄ — NOT KNITTED
- 8472 VAATETUSTARVIKKEET, NEULETUOTETTA — BEKLÄDNADSARTIKLAR AV TRIKÄ — KNITTED
- 848 VAATTEET, V-TARV., EI TEKST.AIN.; PÄÄHINEET — BEKLÄDNADSARTIKLAR, EJ TEXT.MAT.; HATTAR — NONTXLT CLTHG, ACCES, HÅTS
- 8481 VAATTEET JA VAATETUSTARVIKKEET, NAHKAA — KLÄDER OCH BEKLÄDNADSARTIKLAR AV LÄDER — LEATHER CLOTHES, ACCESSCR
- 8482 VAATTEET, V-TARV., MUOVIA, PEHMEÄKUMIA — KLÄDER, BEKL.ART. AV PLAST OCH MJUKGUMMI — PLAS, RUBBR CLOTHES ACCES
- 8483 TURKISNAHKA - JA TEKOTURKISVAATTEET YM. — KLÄDER O.D. AV PÅLS OCH KONSTGJORD PÅLS — FUR ETC. CLOTHES, PRODUCTS
- 8484 PÄÄHINEET — HUVUDBONADER — HEADGEAR
- 85 JALKINEET — SKOR — FOOTWEAR
- 851 JALKINEET — SKOR — FOOTWEAR
- 87 TARKKUUSMITTALAITTEET YMS. — PRECISIONSMÄTINSTRUMENT O.D. — PRECISION INSTRUMNTS NES
- 871 OPTISET KOJEET JA LAITTEET — OPTISKA INSTRUMENT OCH APPARATER — OPTICAL INSTRUMENTS
- 872 LÄÄKINTÄKOJEET JA -LAITTEET, PL. SÄHKÖISET — MEDICINSKA INSTRUMENT, APPARATER, EJ EL. — MEDICAL INSTRUMENTS NES
- 873 KULLUTUS-, TUOTANTO- YMS. MITTARIT — KONSUMTIONS-, PRODUKTIONS- O.D. MATARE — METERS AND COUNTERS NES
- 8731 KAASUN, SÄHKÖN, NESTEEN KULLUTUSMITT. — MATARE FÖR GASER, VÄTSKOR OCH ELEKTRICITET — GAS SUPPLY METERS ETC
- 8732 KIERROSLASKIJAT, TAKSAMITTARIT YMS. — VARVRÄKNARE, TAXAMETRAR O.D. — COUNTING DEVICES NONELEC
- 874 MITTAUS-, TARKKAILU- JA ANALYYSIKOJEET — INSTRUMENT FÖR MÄTNING, KONTROLL OCH ANALYS — MEASURNG, CONTROLNG INSTR
- 8741 GEODEETTISET, METEOROLOGISET YM. KOJEET — INSTRUMENT FÖR GEODSI, METEOROLOGI O.D. — SURVEYING INSTRUMENTS
- 8742 PIIRUSTUSKOJEET, LASKUKITUT YMS. — RITINSTRUMENT, RÄKNESTICKOR O.D. — MEASUR, DRAW ETC INST, PTS
- 8743 PAINEMITTARIT, TERMOSTAATIT YMS. — MANOMETRAR, TERMOSTATER O.D. — GAS, LIQUID CONTROL INSTR
- 8744 ANALYYSIKOJEET JA -LAITTEET — INSTRUMENT OCH APPARATER FÖR ANALYS — INSTR NON-MECH, NON-ELECT
- 8745 MUUT TIET. MITT.KOJEET JA -LAITT. — ANDRA VETENSKAPLIGA INSTRUMENT OCH APPARATER — MEAS, CONTRL, SCI INST NES
- 8748 SÄHKÖKOJEET, -LAITT. MITTAUSTA YM. VÄRTEN — EL. INSTRUM. OCH APPAR. FÖR MÄTNING O.D. — ELEC MEAS, CONTRL EQU NES
- 8749 MITTAUS- YMS. KOJEIDEN JA -LAITT. OSAT — DELAR TILL INSTR. FÖR MÄTNING O.D. — INSTR PARTS, ACCESSORIES
- 88 VALOKUVAUSKOJEET JA -TARVIKKEET, KELLOT — VAROR FÖR FOTOGRAFISKT BRUK, UR — PHOTO EQU, OPTICL GDS ETC
- 881 KAMERAT YMS. LAITTEET — KAMEROR O.D. APPARATER — PHOTO APPARAT, EQUIPT NES
- 8811 VALOKUVAUSKAMERAT JA SALAMAVALOLAITTEET — STILLBILDS KAMEROR O. BLIXTLJUSAPPAR. — CAMERAS STILL, FLASH APP
- 8812 ELOKUVUVAUS- JA ELOKUVAKONEET JA -LAITTEET — KINEMATOGRAFISKA MASKINER OCH APPAR. — CINEMA CAMERAS, PROJ.ETC
- 8813 MUUT VALOKUV. JA ELOKUV. LIITYVÄT LAITT. — ANNAN FOTOGRAF. OCH KINEM. UTRUSTNING — OTH PHOTO, CINE EQUIP NES
- 882 VALOKUVAUS- JA ELOKUVUVAUSTARVIKKEET — ARTIKLAR FÖR FOTO- ELLER KINOBROK — PHOTO, CINEMA SUPPLIES
- 8821 KEMIALL. VALOK.TARV., SALAMAVALOVALMIST. — KEM. FOTOARTIKLAR, BLIXTLJUSPREPARAT — CHEM PHOTO GOODS, RETAIL
- 8822 MUUT VALOKUVUVAUS- JA ELOKUVUVAUSTARVIKKEET — ANDRA ART. FÖR FOTO ELLER KINOBROK — PHOTO FILM EXC DEV CINMA
- 883 KEHITETTY ELOKUVAFILMI — FRAMKALLAD KINOFILM — DEVELOPED CINEMA FILM
- 884 LINSSIT, SÄRMJÖT, PEILIT YM. OPT. ESINEET — LINSER, PRISMOR O.A. OPTISKA VAROR — OPTICAL GOODS NES
- 8841 LINSSIT, SÄRMJÖT, PEILIT YMS. — LINSER, PRISMOR, SPEGLAR O.D. — OPTICAL ELEMENTS
- 8842 SILMÄLASIT SEKÄ NIIDEN KEHYKSET JA OSAT — GLASÖGON SAMT BÄGAR OCH DELAR DÄRTILL — SPECTACLES AND FRAMES
- 885 KELLOT — UR — WATCHES AND CLOCKS
- 8851 TASKU- JA RANNEKELLOT; KONEISTOT JA KUORET — FICKUR, ARM-BANDSUR, VERK OCH BOETTER — WATCHES, MOVEMENTS, CASES
- 8852 MUUT KELLOT JA NIIDEN OSAT — ANDRA UR OCH DELAR DÄRTILL — CLOCKS, CLOCK, WATCH PARTS
- 89 MUUT VALMIIT TAVARAT — ANDRA FÄRDIGA VAROR — MISC MANUFCTRD GOODS NES
- 892 PAINOTUOTTEET — TRYCKALSTER — PRINTED MATTER
- 8921 KIRJAT, KIRJASET YMS., KARTAT — BÖCKER, BROSCHYRER O.D., KARTOR — PRINTED BOOKS, GLOBES, ETC
- 8922 SANOMA- JA AIKAKAUSLEHDET — TIDNINGAR OCH TIDSKRIFTER — NEWS-PAPERS, PERIODICALS
- 8924 SIIRTOKUVAT JA KUVAPOSTIKORTIT — DEKALKOMANIER OCH VYKORT — PICTURE POSTCARDS ETC
- 8928 MUUT PAINOTUOTTEET — ANDRA TRYCKALSTER — PRINTED MATTER NES
- 893 MUOVITUOTTEET — PRODUKTER AV PLAST — ARTICLES OF PLASTIC NES
- 8931 KULJETUS- JA PAKKAUSTARV., MUOVIA — ARTIKLAR FÖR FÖRPACKN. OCH TRANSP. — AV PLAST — PLSTC PACKG CONTNRS, LIDS
- 8932 SANITEETTI- JA TOALETTIESINEET, MUOVIA — SANITETS- OCH TOALETT-ARTIKLAR AV PLAST — PLSTC SANITRY, TOILET ART
- 8933 KORISTE-ESINEET, MUOVIA — PRYDNADSARTIKLAR AV PLAST — PLASTIC ORNAMENTS
- 8935 LAMPUT JA NIIDEN OSAT, MUOVIA — LAMPOR OCH DELAR DARTILL AV PLAST — PLASTC ELEC LIGHT ARTICL
- 8939 ERINAISET TAVARAT, MUOVIA — DIVERSE VAROR AV PLAST — MISC PLASTIC ARTICLES
- 894 LASTENVAUNUT, LELUT, PELIT, URHEILUVÄLINEET — BARNVAGNAR, LEKSÄKER, SPEL, SPORTARTIKLAR — TOYS, SPORTING GOODS, ETC
- 8941 LASTENVAUNUT JA NIIDEN OSAT — BARNVAGNAR OCH DELAR DÄRTILL — BABY CARRIAGES, PTS NES
- 8942 LELUT, PELIT YM. — LEKSÄKER, SPEL MM. — TOYS, INDOOR GAMES
- 8946 ASSET JA AMPUMATARV., EJSÖT.KÄYTÖÖN — VAPEN OCH AMMUNITION FÖR EJ-MILIT. BRUK — NON-MILITARY ARMS, AMMO
- 8947 URHEILU-, METSÄSTYS-, KALASTUSVÄLINEET — SPORT-, JAKT-, FISKRED-SKAP — OTH SPORT GDS, FAIR AMUSM
- 895 TOIMISTOTARVIKKEET — KONTORSMATERIEL — OFFICE SUPPLIES NES
- 8951 KONTTORITARVIKKEET, EPÄJALOA METALLIA — KONTORSARTIKLAR AV OADEL METALL — BASE MTL OFFICE SUPPLIES
- 8952 KYNÄT — PENNOR — PENS, PENCILS, FOUNTN PENS
- 8959 MUUT KONTTORITARVIKKEET — ANDRA KONTORSARTIKLAR — OTHER OFFICE SUPPLIES
- 896 TAIDETEKOKSET, KOKOELMA- JA ANTIKKIESINEET — KONSTVERK, FÖRMÅL FÖR SAMLINGAR, ANTIKVITETER — WORKS OF ART ETC
- 897 KORUESINEET, KULTA- JA HOPEASEPÄNTUOTTEET — BIJOUTERI- OCH GULDSEMEDSPRODUKTER — GOLD, SILVER WARE, JEWELRY
- 8972 EPÄAIDOT KORUT — OKÄTA BIJOUTERIER — IMITATION JEWELLERY
- 8973 KORUT, JALOMETALLIA; MUUT KULTASEPÄNTUOTT. — BIJOUTERIER AV ÄDLA MET.; GULDSEMEDSPROD. — CORP. JEWELRY, GLD-SILVWARE
- 8974 MUUT JALOMETALLITUOTTEET — ANDRA PRODUKTER AV ÄDLA METALLER — PREC MTL INDUS, LAB EQUIP
- 898 SOITTIMET JA NIIDEN OSAT, ÄÄNILEVY — MUSIKINSTRUMENT O. DELAR, GRAMMOFONSKIVOR — MUSICAL INSTRUMENTS, PRTS
- 8981 PIANOT, CEMBALOT YMS. — PIANON, CEMBALOR O.D. — PIANOS, OTH STRING INSTRU

- 8982 MUUT SOITTIMET -- ANDRA MUSIKINSTRUMENT -- MUSICAL INSTRUMENTS NES
- 8983 ÄÄNILEVYT, NAUHAT JA KASETIT -- GRAMMOFONSKIVOR, BAND OCH KASSETTER -- SOUND RECRDNG TAPE, DISCS
- 8989 SOITTIMIEN OSAT JA TARVIKKEET -- DELAR OCH TILLBEHÖR TILL MUSIKINSTRUMENT -- MUSICAL INSTR PRTS, ACCES
- 899 MUUT VALMIIT TAVARAT -- ANDRA FÄRDIGA VAROR -- OTHER MANUFACTURED GOODS
- 8991 VEISTO- JA MUOVAILUAIN. VALM. TUOTTEET -- PRODUKTER AV SNIDNINGSMATERIAL O.D. -- CARVED, MOULDED GOODS
- 8993 KYNTTILÄT, SYTYTTIMET, TUPAKKAPIIPUT YM. -- LJUS, TÄNDARE, TOBAKSPIPOR M.M. -- COMBUSTIBLE PRODUCTS ETC
- 8994 SATEENVARJOT, KÄVELYKEPIT YMS. -- PARAPLYER, PROMENADKÄPPAR O.D. -- UMBRELLAS, CANES ETC
- 8996 ORTOPEDISET VÄLINEET, KUULOLAITTEET YMS. -- ORTOPEDISKA ARTIKLAR, HÖRAPPARATER O.D. -- HEARING, ORTHOPAEDIC AIDS
- 8997 PUNONTATUOTTEET, LUUDAT, HARJAT YM. -- FLÄTNINGSPRODUKTER, KVASTAR, BORSTAR M.M. -- BASKETWORK, BROOMS ETC
- 8998 NAPIT, KAMMAT, HUSSOLJET YMS. -- KNAPPAR, KAMMAR, HÄRSPÄNNEN O.D. -- SMALLWARES, TOILETRYS ETC
- 8999 MUUT VALMIIT TAVARAT -- ANDRA FÄRDIGA VAROR -- OTHER MANUF GOODS NES
- 9 MUUT TAVARAT -- ÖVRIGA VAROR -- GOODS NOT CLASSD BY KIND
- 94 ELÄVÄT ELÄIMET, EI IHMISRÄVINN. KÄYT. -- LEVANDE DJUR, EJ AVSEDDA TILL MÄNNISKOFÖDA -- ZOO ANIMALS, PETS
- 941 ELÄVÄT ELÄIMET, EI IHMISRÄVINN. KÄYT. -- LEVANDE DJUR, EJ AVSEDDA TILL MÄNNISKOFÖDA -- ZOO ANIMALS, PETS
- 95 SOTATULIASEET JA AMPUMATARVIKKEET -- VAPEN, AMMUNITION FÖR MILITÄRT BRUK -- WAR FIREARMS, AMMUNITION
- 951 SOTATULIASEET JA AMPUMATARVIKKEET -- VAPEN, AMMUNITION FÖR MILITÄRT BRUK -- WAR FIREARMS, AMMUNITION
- 96 METALLIRAHAT -- MYNT -- COIN NONGOLD, NONCURRENT
- 961 METALLIRAHAT -- MYNT -- COIN NONGOLD, NONCURRENT
- 97 KULTA, PL. MONETAARINEN KULTA -- ICKE-MONETÄRT GULD -- GOLD, NON MONETARY NES
- 971 KULTA, PL. MONETAARINEN KULTA -- ICKE-MONETÄRT GULD -- GOLD, NON MONETARY NES

## Suomen virallinen tilasto

## Finlands officiella statistik

Sarjassa ovat aikaisemmin ilmestyneet seuraavat kauppatilastolliset julkaisut:

I serien har tidigare utkommit följande handelsstatistiska publikationer:

### I Kauppa ja merenkulku

### I Handel och Sjöfart

- 1–10 Suomen ulkomainen kauppa ja merenkulku vuosina 1856–65 (ruotsinkielinen, 2 osaa); 1866–70; 1871–75; 1876–78; 1879–80; 1881–82; 1883–84; 1885–86; 1887–88; 1889–90. Helsingissä 1866–93.
- 11–22 Suomen kauppa ja laivaliike Venäjän ja ulkovaltojen kanssa sekä tullilaitoksen ylöskanto vuosina 1891–1902. Helsingissä 1892–1903.

- 1–10 Finlands utrikeshandel och sjöfart åren 1856–65 (i 2 delar); 1866–70; 1871–75; 1876–78; 1879–80; 1881–82; 1883–84; 1885–86; 1887–88; 1889–90. Helsingfors 1866–93.
- 11–22 Finlands handel och sjöfart på Ryssland och utrikes orter samt uppbörden vid tullverket åren 1891–1902. Helsingfors 1892–1903.

### I A Kauppa

### I A Handel

#### *Vuosijulkaisuja:*

#### *Årspublikationer:*

- 23–36 Suomen kauppa Venäjän ja ulkovaltojen kanssa sekä tullilaitoksen ylöskanto vuosina 1903–1916.
- 37–44 Suomen kauppa ulkovaltojen kanssa sekä tullilaitoksen kanto vuosina 1917–1924.
- 45–107 Ulkomaankauppa vuosina 1925–1987.

- 23–36 Finlands handel på Ryssland och utrikes orter samt uppbörden vid tullverket åren 1903–1916.
- 37–44 Finlands handel på utrikes orter samt uppbörden vid tullverket åren 1917–1924.
- 45–107 Utrikeshandel åren 1925–1987.

#### *Kuukausijulkaisuja:*

#### *Månadspublikationer:*

Suomen kauppa Venäjän ja ulkovaltojen kanssa. Tammikuu 1904–Joulukuu 1917. Suomen ulkomaankauppa. Tammikuu 1918–Joulukuu 1924. Ulkomaankauppa. Tammikuu 1925–Elokuu 1939; Tammikuu–Kesäkuu, Syyskuu ja Joulukuu 1942; Maaliskuu ja Kesäkuu–Joulukuu 1943; Tammikuu 1944–Joulukuu 1987; Tammikuu 1988–

Finlands handel på Ryssland och utrikes orter. Januari 1904–December 1917. Finlands utrikeshandel. Januari 1918–December 1924. Utrikeshandel. Januari 1925–Augusti 1939; Januari–Juni, September och December 1942; Mars och Juni–December 1943; Januari 1944–December 1987; Januari 1988–



Tätä julkaisua myy



**VALTION  
PAINATUSKESKUS**

POSTIMYYNTI  
PL 516  
00101 Helsinki  
Puh. (90) 566 0266  
Vaihde (90) 56601  
Teleksi 123458 vapk sf

**KIRJAKAUPAT HELSINGISSÄ**

Annankatu 44  
(Et. Rautatiekadun kulma)  
Vaihde (90) 1734 2012

Eteläesplanadi 4  
Puh. (90) 662 801

Denna publikation säljs  
av



**STATENS  
TRYCKERICENTRAL**

POSTFÖRSÄLJNINGEN  
PB 516  
00101 Helsingfors  
Tel. (90) 566 0266  
Växel (90) 56601  
Telex 123458 vapk sf

**BOKHANDLARNÄ I HELSINGFORS**

Annegatan 44  
(I hörnet av S. Järnv.g.)  
Växel (90) 1734 2012

Södra esplanaden 4  
Tel. (90) 662 801

This publication is  
available from



**GOVERNMENT  
PRINTING CENTRE**

MAIL ORDERS  
P.O.B. 516  
SF-00101 Helsinki Finland  
Phone internat.  
+ 358 0 56601  
Telex 123458 vapk sf

**BOOKSHOPS IN HELSINKI**

Annankatu 44  
Phone (90) 1734 2012

Eteläesplanadi 4  
Phone (90) 662 801