

Ulkomaankauppa Utrikeshandel Foreign trade

1984

Osa 2
Del 2
Volume 2

HELSINKI 1985



Tullihallitus
Tullstyrelsen
Board of Customs

#1 3.4

Suomen virallinen tilasto
IA:104

Finlands officiella statistik

Official statistics of Finland

Ulkomaankauppa Utrikeshandel Foreign trade

1984

Osa 2
Del 2
Volume 2

HELSINKI 1985

Tilastokirjasto
Statistikbiblioteket
119683

ISSN 0355-0249

Helsinki 1985. Valtion painatuskeskus

ALKUSANAT

Ulkomaankaupan vuosijulkaisu ilmestyy kolmiosaisena. Vuosijulkaisun osa 1 sisältää CCCN-nimikkeistön mukaiset yksityiskohtaiset ulkomaankaupan perustilastot. Nyt julkaistava osa 2 sisältää ulkomaankaupan ja tullihallintoon liittyviä erikoistilastoja. Osa 3 sisältää keskeisimmät ulkomaankaupan maittaiset ja tavaraluokittaiset aikasarjat sekä SITC-luokituksen mukaiset vuositilastot kokonaiskaupasta ja maittäisestä kaupasta.

Helsingissä, tullihallituksessa, lokakuussa 1985

Pääjohtaja
Generaldirektör

JORMA UITTO

Tullineuvos
Tullråd

Raimo Peltonen

Apulaisosastopäällikkö
Biträdande avdelningschef

Eero Kuisma

PREFACE

This annual Finnish foreign trade publication consists of three volumes. Volume 1 contains detailed basic statistics of foreign trade in terms of the CCC Nomenclature. The present volume 2 contains special statistics relating to foreign trade and Customs administration.

Volume 3 contains statistics on the development of foreign trade by countries and categories of goods as well as annual statistics on total trade and trade by countries in terms of the SITC-classification.

Board of Customs, Helsinki, October 1985

Director General **JORMA UITTO**

Head of Foreign
Trade Division

Raimo Peltonen

Deputy Head of Foreign
Trade Division

Eero Kuisma

Tilastosymbolit

Asiaa ei esiinny	—
Suure on pienempi kuin puolet käytetystä mittayksiköstä	0 (0,0)
Tietoa ei ole saatu
Tietoa ei julkaista
Toisto	»

Statistiska symboler

Intet finns att redovisa	—
Mindre än hälften av den använda enheten .	0 (0,0)
Uppgift har ej erhållits
Uppgift publiceras ej
Uppprepning	»

Statistical symbols

Nil	—
Less than half the final digit shown	0 (0,0)
Data not available
Not for publication
Repetition	»

SISÄLLYS

	Sivu
Alkusanat	III
Tilastosymbolit	IV
Sisälllys	V
Taulukkojen luettelo	VII
I Kokonaiskauppavaihto	1
II Tuonti maittain	2
III Ulkomaankauppa tavaran käyttötarkoituksen ja valmistavan toimialan mukaan	5
IV Ulkomaankaupan yksikköarvo- ja volyymi-indeksit	23
V Ulkomaankaupan laskutusvaluuttatilastot	36
VI Ulkomaankaupan keskittymistilastot	41
VII Ulkomaankauppa erityisperustein	52
VIII Kuljetustilastot	57
IX Kuljetuskustannustilastot	103
X Liikennetilastot	113
XI Veronkantotilastot	118
XII Muut tilastot	155
Tavaraluokitukset	159

INNEHÅLL

	Sida
Förord	III
Statistiska symboler	IV
Innehåll	V
Tabellförteckning	VII
I Totala handelsomsättningen	1
II Importen enligt länder	2
III Utrikeshandeln enligt varornas användning och tillverkande närings- gren	5
IV Enhetsvärde- och volymindex för utrikeshandeln	23
V Utrikeshandelns faktureringsvalutastatistik	36
VI Statistik över utrikeshandelns koncentrerering	41
VII Utrikeshandeln enligt särskilda grunder	52
VIII Transportstatistik	57
IX Transportkostnadsstatistik	103
X Trafikstatistik	113
XI Skatteuppbördsstatistik	118
XII Annan statistik	155
Varuklassificering	159

CONTENTS

	Page
Preface	III
Statistical symbols	IV
Contents	VI
List of Tables	XI
I Total foreign trade	1
II Imports by countries	2
III Foreign trade by use of goods and by industries	5
IV Unit value and volume index for foreign trade	23
V Statistics for currencies of foreign trade	36
VI Statistics for concentration of foreign trade	41
VII Foreign trade by special grounds	52
VIII Statistics for transportation	57
IX Statistics for cost of transportation	103
X Statistics for traffic	113
XI Statistics for collection of taxes	118
XII Other statistics	155
Classifications of goods	159

TAULUKKOJEN LUETTELO

	Sivu
I Kokonaiskauppavaihto	
1. Kauppavaihto vuosina 1970 — 1984	1
2. Kauppavaihto kuukausittain vuosina 1983 — 1984	1
II Tuonti maittain	
1. Tuonti alkuperämaittain ja lähetysmaittain vuonna 1984	2
2. Tuonti alkuperämaittain jaettuna lähetysmaiden mukaan vuonna 1984	4
III Ulkomaankauppa tavarann käyttötarkoituksen ja valmistavan toimialan mukaan	
1. Tuonti tavaroiden käyttön mukaan, itä- ja länsikauppa vuosina 1980 — 1984	6
2. Vienti toimialojen mukaan, itä- ja länsikauppa vuosina 1980 — 1984	8
3. Tuonti toimialojen mukaan vuosina 1980 — 1984	11
4. Vienti tavaroiden käyttön mukaan vuosina 1980 — 1984	12
5. Tuonti tavaroiden käyttön mukaan alkuperämaittain vuonna 1984	13
6. Vienti toimialojen mukaan määrämaittain vuonna 1984	17
7. Vienti tavaroiden käyttön mukaan maaryhmittäin ja maittain vuonna 1984	22
IV Ulkomaankaupan yksikköarvo- ja volyyymi-indeksit	
1. Tuonti tavaroiden käyttön mukaan: yksikköarvo- ja volyyymi-indeksi (1980 = 100) vuosina 1975 — 1984 ..	24
2. Vienti toimialojen mukaan: yksikköarvo- ja volyyymi-indeksi (1980 = 100) vuosina 1975 — 1984	26
3. Tuonti toimialojen mukaan: yksikköarvo- ja volyyymi-indeksi (1980 = 100) vuosina 1980 — 1984	28
4. Tuonti SITC-luokituksen mukaan: yksikköarvo- ja volyyymi-indeksi (1980 = 100) vuosina 1980 — 1984	29
5. Vienti SITC-luokituksen mukaan: yksikköarvo- ja volyyymi-indeksi (1980 = 100) vuosina 1980 — 1984	30
6. Itätuonti tavaroiden käyttön mukaan: yksikköarvo- ja volyyymi-indeksi (1980 = 100) vuosina 1980 — 1984 ..	31
7. Länsituonti tavaroiden käyttön mukaan: yksikköarvo- ja volyyymi-indeksi (1980 = 100) vuosina 1980 — 1984 ..	32
8. Itävienti toimialojen mukaan: yksikköarvo- ja volyyymi-indeksi (1980 = 100) vuosina 1980 — 1984	33
9. Länsivienti toimialojen mukaan: yksikköarvo- ja volyyymi-indeksi (1980 = 100) vuosina 1980 — 1984	34
10. Ulkomaankaupan yksikköarvoindeksit ja vaihtosuhte (1980 = 100) vuosina 1970 — 1984	35
11. Valuuttamääräisten vienti- ja tuontihintojen muutokset 1984/1983	35
V Ulkomaankaupan laskutusvaluuttatilastot	
1. Tuonti tavaroiden käyttön mukaan valuuttalajeittain vuonna 1984	37
2. Vienti toimialojen mukaan valuuttalajeittain vuonna 1984	38
3. Tuonti lähetysmaittain ja valuuttalajeittain vuonna 1984	39
4. Vienti määrämaittain ja valuuttalajeittain vuonna 1984	40

TABELLFÖRTECKNING

	Sid.
I Totala handelsomsättningen	
1. Handelsomsättningen åren 1970 — 1984	1
2. Handelsomsättningen på månader åren 1983 — 1984 ..	1
II Importen enligt länder	
1. Importen enligt ursprungsländer och avsändningsländer år 1984	2
2. Importen enligt ursprungsländer fördelad enligt avsändningsländer år 1984	4
III Utrikeshandeln enligt varornas användning och tillverkande näringsgren	
1. Importen enligt varornas användning, öst- och västhandel åren 1980 — 1984	6
2. Exporten fördelad enligt näringsgrenar, öst- och västhandel åren 1980 — 1984	8
3. Importen enligt näringsgrenar åren 1980 — 1984	11
4. Exporten enligt varornas användning åren 1980 — 1984	12
5. Importen enligt varornas användning och enligt ursprungsländer år 1984	13
6. Exporten enligt näringsgrenar och enligt bestämmelseländer år 1984	17
7. Exporten enligt varornas användning och enligt ländergrupper och länder år 1984	22
IV Enhetsvärde- och volymindex för utrikeshandeln	
1. Importen enligt varornas användning: enhetsvärde- och volymindex (1980 = 100) åren 1975 — 1984	24
2. Exporten fördelad enligt näringsgrenar: enhetsvärde- och volymindex (1980 = 100) åren 1975 — 1984	26
3. Importen enligt näringsgrenar: enhetsvärde- och volymindex (1980 = 100) åren 1980 — 1984	28
4. Importen enligt SITC-klassificeringen: enhetsvärde- och volymindex (1980 = 100) åren 1980 — 1984	29
5. Exporten enligt SITC-klassificeringen: enhetsvärde- och volymindex (1980 = 100) åren 1980 — 1984	30
6. Östimporten enligt varornas användning: enhetsvärde- och volymindex (1980 = 100) åren 1980 — 1984	31
7. Västimporten enligt varornas användning: enhetsvärde- och volymindex (1980 = 100) åren 1980 — 1984	32
8. Östexporten enligt näringsgrenar: enhetsvärde- och volymindex (1980 = 100) åren 1980 — 1984	33
9. Västexporten enligt näringsgrenar: enhetsvärde- och volymindex (1980 = 100) åren 1980 — 1984	34
10. Enhetsvärdeindex och utbytesförhållandet för utrikeshandeln (1980 = 100) åren 1970 — 1984	35
11. Ändringar av de i utländsk valuta angivna export- och importpriserna 1984/1983	35
V Utrikeshandelns faktureringsvalutatstatistik	
1. Importen enligt varornas användning och enligt valutastag år 1984	37
2. Exporten enligt näringsgrenar och enligt valutastag år 1984	38
3. Importen enligt avsändningsländer och enligt valutastag år 1984	39
4. Exporten enligt bestämmelseländer och enligt valutastag år 1984	40

VI Ulkomaankaupan keskittymistilastot

1. Tuonnin keskittyminen (tuojat suuruusjärjestyksessä) vuonna 1984	42
2. Tuonnin keskittyminen (tuojat suuruusluokittain) vuonna 1984	44
3. Viennin keskittyminen (viejät suuruusjärjestyksessä) vuonna 1984	47
4. Viennin keskittyminen (viejät suuruusluokittain) vuonna 1984	49
5. Tuojiin ja viejiin määrä maittain vuonna 1984	51

VII Ulkomaankauppa erityisperustein

1. Jalostus Suomessa ja ulkomailla vuonna 1984	52
2. Korjaus Suomessa ja ulkomailla vuonna 1984	52
3. Palautustavara CCCN-ryhmittäin vuonna 1984	53
4. Jälleenvienti CCCN-ryhmittäin vuonna 1984	53
5. Jälleenvienti määrämaittain vuonna 1984	54
6. Jalostus Suomessa; tärkeimmät CCCN-nimikkeet maittain vuonna 1984	54
7. Vuokratavaroiden tuonti ja vienti CCCN-ryhmittäin vuonna 1984	55
8a. Projektiviennin tavaratoimitukset CCCN-ryhmittäin vuonna 1984	55
8b. Projektiviennin tavaratoimitukset määrämaittain vuonna 1984	55
9a. Muuttotavarana maahan tuodut henkilöautot vuosina 1973 — 1984	56
9b. Muuttotavarana maahan tuodut henkilöautot rekisteröimättäin vuonna 1984	56

VIII Kuljetustilastot

1a. Tuontikuljetukset kuljetusmuodittain vuosina 1975 — 1984	59
1b. Vientikuljetukset kuljetusmuodittain vuosina 1975 — 1984	60
2. Ulkomaankaupan kuljetukset tuonti- ja vientipaikoittain vuosina 1975 — 1984	61
3a. Tuontikuljetukset tuontipaikoittain vuonna 1984	62
3b. Vientikuljetukset vientipaikoittain vuonna 1984	64
4a. Tuontikuljetukset SITC-tavaraluokituksen mukaan vuonna 1984	66
4b. Vientikuljetukset SITC-tavaraluokituksen mukaan vuonna 1984	69
5a. Tuontikuljetukset lähetysmaiden mukaan vuonna 1984	72
5b. Vientikuljetukset määrämaittain vuonna 1984	75
6a. Tuontikuljetukset lähetysmaittain SITC-tavaraluokituksen mukaan vuonna 1984	78
6b. Vientikuljetukset määrämaittain SITC-tavaraluokituksen mukaan vuonna 1984	79
7a. Tuontikuljetukset SITC-tavaraluokituksen mukaan maanosittain vuonna 1984	80
7b. Vientikuljetukset SITC-tavaraluokituksen mukaan maanosittain vuonna 1984	82
8a. Tuontikuljetukset tuontipaikoittain SITC-tavaraluokituksen mukaan vuonna 1984	84
8b. Vientikuljetukset vientipaikoittain SITC-tavaraluokituksen mukaan vuonna 1984	86
9a. Tuontikuljetukset tuontipaikoittain lähetysmaiden mukaan vuonna 1984	88
9b. Vientikuljetukset vientipaikoittain määrämaittain mukaan vuonna 1984	90
10. Autokuljetukset kuljetuksen kansallisuuden mukaan vuonna 1984	92
11a. Autokuljetukset; tuonti lähetysmaittain kuljetuksen kansallisuuden mukaan vuonna 1984	93
11b. Autokuljetukset; vienti määrämaittain kuljetuksen kansallisuuden mukaan vuonna 1984	93
12a. Konttikuljetukset; tuonti tuontipaikoittain vuonna 1984	94

VI Statistik över utrikeshandelns koncentrerings

1. Importens koncentrerings (importörer i storleksordning) år 1984	42
2. Importens koncentrerings (importörer enligt storleksklasser) år 1984	44
3. Exportens koncentrerings (exportörer i storleksordning) år 1984	47
4. Exportens koncentrerings (exportörer enligt storleksklasser) år 1984	49
5. Antalet importörer och exportörer enligt länder år 1984	51

VII Utrikeshandeln enligt särskilda grunder

1. Förädling i Finland och utomlands år 1984	52
2. Reparation i Finland och utomlands år 1984	52
3. Returnerade varor enligt CCCN-kapitel år 1984	53
4. Återutförelse enligt CCCN-kapitel år 1984	53
5. Återutförelse enligt bestämmelseländer år 1984	54
6. Förädling i Finland; de viktigaste CCCN-positionerna enligt länder år 1984	54
7. Importen och exporten av hyrda varor enligt CCCN-kapitel år 1984	55
8a. Projektexportens varuleveranser enligt CCCN-kapitel år 1984	55
8b. Projektexportens varuleveranser enligt bestämmelseländer år 1984	55
9a. Som flyttgods importerade personbilar åren 1973 — 1984	56
9b. Som flyttgods importerade personbilar enligt registreringsländer år 1984	56

VIII Transportstatistik

1a. Importtransporter enligt transportsätt åren 1975 — 1984	59
1b. Exporttransporter enligt transportsätt åren 1975 — 1984	60
2. Utrikeshandelns transporter enligt in- och utförelsorter åren 1975 — 1984	61
3a. Importtransporter enligt utförelsorter år 1984	62
3b. Exporttransporter enligt utförelsorter år 1984	64
4a. Importtransporter enligt SITC-varuklassificeringen år 1984	66
4b. Exporttransporter enligt SITC-varuklassificeringen år 1984	69
5a. Importtransporter enligt avsändningsländer år 1984 ..	72
5b. Exporttransporter enligt bestämmelseländer år 1984 ..	75
6a. Importtransporter enligt avsändningsländer och enligt SITC-varuklassificeringen år 1984	78
6b. Exporttransporter enligt bestämmelseländer och enligt SITC-varuklassificeringen år 1984	79
7a. Importtransporter enligt SITC-varuklassificeringen och enligt världsdelar år 1984	80
7b. Exporttransporter enligt SITC-varuklassificeringen och enligt världsdelar år 1984	82
8a. Importtransporter enligt införelsorter och enligt SITC-varuklassificeringen år 1984	84
8b. Exporttransporter enligt utförelsorter och enligt SITC-varuklassificeringen år 1984	86
9a. Importtransporter enligt införelsorter och enligt avsändningsländer år 1984	88
9b. Exporttransporter enligt utförelsorter och enligt bestämmelseländer år 1984	90
10. Biltransporter enligt transportens nationalitet år 1984 ..	92
11a. Biltransporter; importen enligt avsändningsländer och enligt transportens nationalitet år 1984	93
11b. Biltransporter; exporten enligt bestämmelseländer och enligt transportens nationalitet år 1984	93
12a. Containertransporter; importen enligt införelsorter år 1984	94

12b.	Konttikuljetukset; vienti vientipaikoittain vuonna 1984	94
13a.	Konttikuljetukset; tuonti SITC-tavaraluokituksen mukaan vuonna 1984	95
13b.	Konttikuljetukset; vienti SITC-tavaraluokituksen mukaan vuonna 1984	96
14a.	Konttikuljetukset; tuonti tavarän lähetysmaan mukaan vuonna 1984	97
14b.	Konttikuljetukset; vienti tavarän määrään mukaan vuonna 1984	98
15a.	Konttikuljetukset; tuonti lähetysmaittain SITC-tavaraluokituksen mukaan vuonna 1984	99
15b.	Konttikuljetukset; vienti määrämättäin SITC-tavaraluokituksen mukaan vuonna 1984	100
16a.	Konttikuljetukset; tuonti tuontipaikoittain tavarän lähetysmaan mukaan vuonna 1984	101
16b.	Konttikuljetukset; vienti vientipaikoittain tavarän määrään mukaan vuonna 1984	102

IX Kuljetuskustannustilastot

1.	Rahdin ja vakuutuksen osuus tuontiarvosta vuonna 1984	104
2a.	Rahdin ja vakuutuksen osuus tuontiarvosta lähetysmaittain vuonna 1984 (merikuljetukset)	105
2b.	Rahdin ja vakuutuksen osuus tuontiarvosta lähetysmaittain vuonna 1984 (lentokuljetukset)	106
3a.	Rahdin ja vakuutuksen osuus tuontiarvosta SITC-tavaraluokituksen mukaan vuonna 1984 (merikuljetukset)	107
3b.	Rahdin ja vakuutuksen osuus tuontiarvosta SITC-tavaraluokituksen mukaan vuonna 1984 (lentokuljetukset)	109
4a.	Rahdin osuus tuontiarvosta SITC-tavaraluokituksen mukaan lähetysmaittain vuonna 1984 (merikuljetukset)	110
4b.	Rahdin osuus tuontiarvosta SITC-tavaraluokituksen mukaan lähetysmaittain vuonna 1984 (lentokuljetukset)	112

X Liikennetilastot

1.	Ulkomaanliikenteessä maahan saapuneet kulkuneuvot vuosina 1975 — 1984	113
2a.	Ulkomaanliikenteessä maahan saapuneet ajoneuvot tulopaikan mukaan vuonna 1984	114
2b.	Ulkomaanliikenteessä maasta lähteneet ajoneuvot menopaikan mukaan vuonna 1984	115
3a.	Ulkomaanliikenteessä maahan saapuneet ajoneuvot rekisteröintimättäin vuonna 1984	116
3b.	Ulkomaanliikenteessä maasta lähteneet ajoneuvot rekisteröintimättäin vuonna 1984	117

XI Veronkantotilastot

1.	Tullilaitoksen kanto tilinpidon mukaan vuosina 1965 — 1984	121
2a.	Eri tullikohteluiden osuus tuonnista vuosina 1965 — 1984	122
2b.	Tuonti tullikohtelun mukaan vuosina 1965 — 1984	123
2c.	Tuontimaksunalainen tuonti vuosina 1965 — 1984	126
3.	Tuonti CCCN-ryhmittäin tullikohtelun mukaan vuosina 1961 — 1984	127
4.	Tuontiverojen kanto verolajien mukaan vuonna 1984	129
5.	Tuontiverojen kanto tavaraluokittain vuonna 1984	130
6.	Tuontiverojen kanto tavaraluokittain verolajien mukaan vuonna 1984	131
7.	Tuonti verolajeittain CCCN-ryhmien mukaan vuonna 1984	137
a)	Koko tuonti	137
b)	Yleinen tullikohtelu	138
c)	Efta-kohtelu	139
d)	EEC-kohtelu	140

12b.	Containertransporter; exporten enligt utförelser år 1984	94
13a.	Containertransporter; importen enligt SITC-varuklassificeringen år 1984	95
13b.	Containertransporter; exporten enligt SITC-varuklassificeringen år 1984	96
14a.	Containertransporter; importen enligt varans avsändningsland år 1984	97
14b.	Containertransporter; exporten enligt varans bestämmelseland år 1984	98
15a.	Containertransporter; importen enligt avsändningsländer och enligt SITC-varuklassificeringen år 1984	99
15b.	Containertransporter; exporten enligt bestämmelseländer och enligt SITC-varuklassificeringen år 1984	100
16a.	Containertransporter; importen enligt införelser och enligt varans avsändningsland år 1984	101
16b.	Containertransporter; exporten enligt utförelser och enligt varans bestämmelseland år 1984	102

IX Transportkostnadsstatistik

1.	Fraktens och försäkringens andel av importvärdet år 1984	104
2a.	Fraktens och försäkringens andel av importvärdet enligt avsändningsländer år 1984 (sjötransporter)	105
2b.	Fraktens och försäkringens andel av importvärdet enligt avsändningsländer år 1984 (flygtransporter)	106
3a.	Fraktens och försäkringens andel av importvärdet enligt SITC-varuklassificeringen år 1984 (sjötransporter)	107
3b.	Fraktens och försäkringens andel av importvärdet enligt SITC-varuklassificeringen år 1984 (flygtransporter)	109
4a.	Fraktens andel av importvärdet enligt SITC-varuklassificeringen och enligt avsändningsländer år 1984 (sjötransporter)	110
4b.	Fraktens andel av importvärdet enligt SITC-varuklassificeringen och enligt avsändningsländer år 1984 (flygtransporter)	112

X Trafikstatistik

1.	Transportmedel som anlänt till landet i utrikestrafik åren 1975 — 1984	113
2a.	Fordon som anlänt till landet i utrikestrafik enligt ankomstort år 1984	114
2b.	Fordon som avgått från landet i utrikestrafik enligt avgångsort år 1984	115
3a.	Fordon som anlänt till landet i utrikestrafik enligt registreringsländer år 1984	116
3b.	Fordon som avgått från landet i utrikestrafik enligt registreringsländer år 1984	117

XI Skatteuppbördsstatistik

1.	Uppböörden vid tullverket enligt räkenskaper åren 1965 — 1984	121
2a.	Olika tullbehandlingars andel av importen åren 1965 — 1984	122
2b.	Importen enligt tullbehandling åren 1965 — 1984	123
2c.	Importen belagd med importavgift åren 1965 — 1984	126
3.	Importen enligt CCCN-kapitel och enligt tullbehandling åren 1961 — 1984	127
4.	Uppböörden av importskatter enligt skatteslag år 1984	129
5.	Uppböörden av importskatter enligt varukategorier år 1984	130
6.	Uppböörden av importskatter enligt varukategorier och enligt skatteslag år 1984	131
7.	Importen enligt skatteslag och enligt CCCN-kapitel år 1984	137
a)	Totalimport	137
b)	Allmän tullbehandling	138
c)	Efta-behandling	139
d)	EEC-behandling	140

e) SNTL- ja KEVSOS-kohtelu	141
f) GSP-kohtelu	142
g) GSP-kohtelu; tärkeimmät CCCN-alanimikkeet maittain	143
h) t-teollisuustullikohtelu	145
i) e-tullikohtelu	145
j) Tuontimaksut	145
k) Tulliverolain mukainen kohtelu	146
l) Muun veron alainen tuonti	147
8. Veronkanto maittain vuonna 1984	149
a) Koko veronkanto ja tullinkanto	149
b) t- ja e-tullien kanto	151
c) Tuontimaksun kanto	152
d) Muiden verojen kanto	153

XII Muut tilastot

1. Tuonti tullivarastojen ja vapaa-alueen kautta vuonna 1984	155
2. Takavarikoidut salakuljetetut tavarat vuosina 1980 — 1984	156
3. Eräiden tavaroiden vienti maittain vuonna 1983	157
4. Pientullaukset vuonna 1984	158
5. Kalastusalusten saalis vuonna 1984	158

e) SRRF- och KEVSOS-behandling	141
f) GSP-behandling	142
g) GSP-behandling; de viktigaste CCCN-underposi- tionerna enligt länder	143
h) t-industritullbehandling	145
i) e-tullbehandling	145
j) Importavgifter	145
k) Behandling enligt tullskattelagen	146
l) Importen belagd med andra skatter	147
8. Skatteuppbörden enligt länder år 1984	149
a) Totala skatteuppbörden och tulluppbörden	149
b) Uppbörden av t- och e-tullar	151
c) Uppbörden av importavgift	152
d) Uppbörden av andra skatter	153

XII Annan statistik

1. Import via tullager och friområde år 1984	155
2. Beslagtagna smugglade varor åren 1980 — 1984	156
3. Exporten av vissa varor enligt länderna år 1983	157
4. Småförtullningar år 1984	158
5. Fiskefartygens fångst år 1984	158

LIST OF TABLES

	Page		
I Total foreign trade		3.	The concentration of exports (exporter in order of size) in 1984
1. Trade exchange in 1970 — 1984	1	4.	The concentration of exports (exporter by size class) in 1984
2. Trade exchange by months in 1983 — 1984	1	5.	The number of exporters and importers by countries in 1984
II Imports by countries			
1. Imports by countries of origin and countries of consignment in 1984	2	VII Foreign trade by special grounds	
2. Imports by countries of origin divided by countries of consignment in 1984	4	1.	Processing in Finland and in foreign countries in 1984
III Foreign trade by use of goods and by industries		2.	Reparation in Finland and in foreign countries in 1984
1. Imports by use of goods, eastern and western trade in 1980 — 1984	6	3.	Returned goods by CCCN-chapters in 1984
2. Exports by industries, eastern and western trade in 1980 — 1984	8	4.	Re-exports by CCCN-chapters in 1984
3. Imports by industries in 1980 — 1984	11	5.	Re-exports by countries of consignment in 1984
4. Exports by use of goods in 1980 — 1984	12	6.	Processing in Finland; the most important CCCN-headings by countries in 1984
5. Imports by use of goods and by countries of origin in 1984	13	7.	Imports and exports of rented goods by CCCN-chapters in 1984
6. Exports by industries and by countries of consignment in 1984	17	8a.	Project exports by CCCN-chapters in 1984
7. Exports by use of goods and by groups of countries in 1984	22	8b.	Project exports by countries in 1984
IV Unit value and volume index for foreign trade		9a.	As removable goods imported cars in 1973 — 1984 ..
1. Imports by use of goods: unit value and volume index (1980 = 100) in 1975 — 1984	24	9b.	As removable goods imported cars by countries of registration in 1984
2. Exports by industries: unit value and volume index (1980 = 100) in 1975 — 1984	26	VIII Statistics for transportation	
3. Imports by industries: unit value and volume index (1980 = 100) in 1980 — 1984	28	1a.	Import transports by mode of transport in 1975 — 1984
4. Imports by SITC: unit value and volume index (1980 = 100) in 1980 — 1984	29	1b.	Export transports by mode of transport in 1975 — 1984
5. Exports by SITC: unit value and volume index (1980 = 100) in 1980 — 1984	30	2.	Transports of foreign trade by places of importation and exportation in 1975 — 1984
6. Eastern imports by use of goods: unit value and volume index (1980 = 100) in 1980 — 1984	31	3a.	Import transports by places of importation in 1984 ...
7. Western imports by use of goods: unit value and volume index (1980 = 100) in 1980 — 1984	32	3b.	Export transports by places of exportation in 1984
8. Eastern exports by industries: unit value and volume index (1980 = 100) in 1980 — 1984	33	4a.	Import transports by SITC-classification in 1984
9. Western exports by industries: unit value and volume index (1980 = 100) in 1980 — 1984	34	4b.	Export transports by SITC-classification in 1984
10. Unit value index and terms of trade for foreign trade (1980 = 100) in 1970 — 1984	35	5a.	Import transports by countries of consignment in 1984
11. Changes of export and import prices in foreign currency 1984/1983	35	5b.	Export transports by countries of consignment in 1984
V Statistics for currencies of foreign trade		6a.	Import transports by countries of consignment and by SITC-classification in 1984
1. Imports by use of goods and by currencies in 1984 ...	37	6b.	Export transports by countries of consignment and by SITC-classification in 1984
2. Exports by industries and by currencies in 1984	38	7a.	Import transports by SITC-classification and by continents in 1984
3. Imports by countries of consignment and by currencies in 1984	39	7b.	Export transports by SITC-classification and by continents in 1984
4. Exports by countries of consignment and by currencies in 1984	40	8a.	Import transports by places of importation and by SITC-classification in 1984
VI Statistics for concentration of foreign trade		8b.	Export transports by places of exportation and by SITC-classification in 1984
1. The concentration of imports (importer in order of size) in 1984	42	9a.	Import transports by places of importation and by countries of consignment in 1984
2. The concentration of imports (importer by size class) in 1984	44	9b.	Export transports by places of exportation and by countries of consignment in 1984
		10.	Lorry transports by nationality of transport in 1984 ...
		11a.	Lorry transports; imports by countries of consignment and by nationality of transports in 1984
		11b.	Lorry transports; exports by countries of consignment and by nationality of transports in 1984
		12a.	Container transports; imports by places of importation in 1984

12b. Container transports; exports by places of exportation in 1984	94	3b. Vehicles departed in foreign traffic by countries of registration in 1984	117
13a. Container transports; imports by SITC-classification in 1984	95		
13b. Container transports; exports by SITC-classification in 1984	96	XI Statistics for collection of taxes	
14a. Container transports; imports by countries of consignment in 1984	97	1. Collecting in the Customs Department by accounts in 1965 — 1984	121
14b. Container transports; exports by countries of consignment in 1984	98	2a. Share of different duty treatments in imports in 1965 — 1984	122
15a. Container transports; imports by countries of consignment and by SITC-classification in 1984	99	2b. Import by duty treatment in 1965 — 1984	123
15b. Container transports; exports by countries of consignment and by SITC-classification in 1984	100	2c. Imports liable to import levy in 1965 — 1984	126
16a. Container transports; imports by places of importation and by countries of consignment in 1984	101	3. Imports by CCCN-chapters and by duty treatment in 1961 — 1984	127
16b. Container transports; exports by places of exportation and by countries of consignment in 1984	102	4. Collecting of import taxes by kinds of tax in 1984	129
		5. Collecting of import taxes by goods categories in 1984	130
IX Statistics for cost of transportation		6. Collecting of import taxes by goods categories and by kinds of tax in 1984	131
1. Share of freight and insurance of import value in 1984	104	7. Imports by kinds of tax and by CCCN-chapters in 1984	137
2a. Share of freight and insurance of import value by countries of consignment in 1984 (sea transports)	105	a) Total imports	137
2b. Share of freight and insurance of import value by countries of consignment in 1984 (air transports)	106	b) General duty treatment	138
3a. Share of freight and insurance of import value by SITC-classification in 1984 (sea transports)	107	c) Efta-treatment	139
3b. Share of freight and insurance of import value by SITC-classification in 1984 (air transports)	109	d) EEC-treatment	140
4a. Share of freight of import value by SITC-classification and by countries of consignment in 1984 (sea transports)	110	e) USSR- and KEVSOS-treatment	141
4b. Share of freight of import value by SITC-classification and by countries of consignment in 1984 (air transports)	112	f) GSP-treatment	142
		g) GSP-treatment; most important CCCN-sub-headings by countries	143
X Statistics for traffic		h) t-industrial duty treatment	145
1. Vehicles arrived in foreign traffic in 1975 — 1984	113	i) e-duty treatment	145
2a. Vehicles arrived in foreign traffic by place of arrival in 1984	114	j) Import levies	145
2b. Vehicles departed in foreign traffic by place of departure in 1984	115	k) Treatment by Customs Duty Act	146
3a. Vehicles arrived in foreign traffic by countries of registration in 1984	116	l) Imports by other taxes	147
		8. Collecting of taxes by countries in 1984	149
		a) Total collecting of taxes and collecting of duties ..	149
		b) Collecting of t- and e-rates of duty	151
		c) Collecting of import levies	152
		d) Collecting of other taxes	153
		XII Other statistics	
		1. Imports through customs warehouses and free zone in 1984	155
		2. Confiscated smuggled goods in 1980 — 1984	156
		3. Exports of certain goods by countries in 1983	157
		4. Consignments of small value in 1984	158
		5. Catch of fishing boats in 1984	158

I 1. Kauppavaihto vuosina 1970—1984
Handelsomsättningen åren 1970—1984
Trade exchange in 1970—1984

Vuosi År Year	Milj. mk				Osuus koko kauppavaihdosta Andel av totalomsättningen Share of total exchange %	
	Koko vaihto Totalom- sättningen Total exchange	Tuonti Import Imports	Vienti Export Exports	Kauppata- se Handelsbalans Trade balance	Tuonti Import Imports	Vienti Export Exports
1970	20 758	11 071	9 687	- 1 385	53,3	46,7
1971	21 632	11 734	9 897	- 1 837	54,2	45,8
1972	25 189	13 107	12 082	- 1 025	52,0	48,0
1973	31 207	16 601	14 605	- 1 996	53,2	46,8
1974	46 353	25 666	20 686	- 4 980	55,4	44,6
1975	48 249	28 002	20 247	- 7 754	58,0	42,0
1976	53 060	28 555	24 505	- 4 051	53,8	46,2
1977	61 639	30 708	30 931	+ 224	49,8	50,2
1978	67 544	32 338	35 206	+ 2 869	47,9	52,1
1979	87 653	44 222	43 430	- 792	50,5	49,5
1980	111 045	58 250	52 795	- 5 455	52,5	47,5
1981	121 578	61 269	60 308	- 961	50,4	49,6
1982	127 778	64 751	63 026	- 1 725	50,7	49,3
1983	141 220	71 528	69 692	- 1 836	50,6	49,4
1984	155 586	74 682	80 904	+ 6 223	48,0	52,0

I 2. Kauppavaihto kuukausittain vuosina 1983—1984
Handelsomsättningen på månader åren 1983—1984
Trade exchange by months in 1983—1984

1983	Milj. mk			1984	Milj. mk		
	Kuukausi Månad Month	Tuonti Import Imports	Vienti Export Exports		Kauppata- se Handelsbalans Trade balance	Kuukausi Månad Month	Tuonti Import Imports
I	5 551	5 025	- 526	I	5 737	6 691	+ 954
II	5 073	5 573	+ 500	II	5 295	6 414	+ 1 119
III	5 731	6 214	+ 483	III	5 925	6 668	+ 743
IV	5 706	5 735	+ 29	IV	6 072	6 790	+ 718
V	6 245	6 154	- 91	V	6 304	6 624	+ 320
VI	5 341	5 291	- 50	VI	6 366	6 361	- 5
VII	5 801	5 654	- 147	VII	7 192	6 432	- 760
VIII	5 513	5 127	- 386	VIII	6 128	6 066	- 62
IX	6 535	5 478	- 1 057	IX	5 904	6 954	+ 1 050
X	6 569	6 094	- 475	X	6 756	7 736	+ 980
XI	6 378	6 512	+ 134	XI	6 380	7 286	+ 906
XII	7 084	6 834	- 250	XII	6 622	6 884	+ 262

II 1. Tuonti alkuperämaittain ja lähetysmaittain vuonna 1984
Importen enligt ursprungsländer och avsändningsländer år 1984
Imports by countries of origin and countries of consignment in 1984

Maaryhmä/maa Ländergrupp/land Group of countries/country	Alkuperämaa Ursprungsländ Country of origin		Lähetysmaa Avsändningsland Country of consignment		Jälleenvienti lähetysmaasta Suomeen ¹⁾ Reexport från avsändningslandet till Finland ¹⁾ Reexports to Finland	
	milj. mk	%	milj. mk	%	milj. mk	%
Koko tuonti—Totalimport—Total imports	74 682	100,0	74 682	100,0	6 992	100,0
OECD	49 371	66,1	50 252	67,3	5 962	85,3
Efta	13 410	18,0	14 974	20,1	1 902	27,2
EEC	26 571	35,6	28 492	38,2	3 997	57,2
SEV—CMEA/Eur.....	19 527	26,1	19 497	26,1	534	7,6
Keh.maat—U.länd.—Dvng c.	5 182	6,9	4 465	6,0	495	7,1
OPEC	1 403	1,9	918	1,2	1	0,0
Eurooppa—Europa	60 356	80,8	63 690	85,3	6 441	92,1
AL Albania—Albanien	4	0,0	0	0,0	0	0,0
AT Itävalta—Österr.	838	1,1	814	1,1	29	0,4
BE Belgia — Belgien	1 445	1,9	1 691	2,3	549	7,8
BG Bulgaria—Bulgar.	25	0,0	24	0,0	0	0,0
CH Sveitsi—Schweiz	1 230	1,6	1 338	1,8	191	2,7
CS Tsekkoslov.—Tjeckosl.	327	0,4	326	0,4	0	0,0
DD Saksan d.t.—Tyska dr.....	404	0,5	394	0,5	2	0,0
DE Saksan l.t.—Fr Tyskl.	10 386	13,9	11 096	14,9	1 267	18,1
DK Tanska — Danmark	1 821	2,4	2 052	2,7	302	4,3
ES Espanja—Spanien	678	0,9	601	0,8	7	0,1
FO Färsaar.—Färöarna	11	0,0	10	0,0	0	0,0
FR Ranska — Frankr.	2 363	3,2	2 209	3,0	145	2,1
GB Iso-Brit.—Storbrit.....	5 758	7,7	5 783	7,7	402	5,8
GI Gibraltari	2	0,0	2	0,0	—	—
GR Kreikka—Grekland	103	0,1	89	0,1	1	0,0
HU Unkari — Ungern	256	0,3	255	0,3	0	0,0
IE Irlanti—Irland	300	0,4	248	0,3	45	0,6
IS Islanti—Island	104	0,1	103	0,1	1	0,0
IT Italia — Italien	2 348	3,1	2 101	2,8	17	0,2
MT Malta	5	0,0	1	0,0	0	0,0
NL Alankomaat—Nederl.....	2 047	2,7	3 222	4,3	1 269	18,2
NO Norja — Norge	1 557	2,1	1 600	2,1	95	1,4
PL Puola — Polen	1 159	1,6	1 671	2,2	529	7,8
PT Portugali—Portugal.....	487	0,7	433	0,6	1	0,0
RO Romania—Rumänien	81	0,1	80	0,1	0	0,0
SE Ruotsi — Sverige	9 194	12,3	10 685	14,3	1 587	22,7
SU SNTL — Sovjetun.	17 274	23,1	16 747	22,4	3	0,0
TR Turkki — Turkiet	61	0,1	38	0,1	0	0,0
YU Jugoslavia—Jugosl.	86	0,1	75	0,1	0	0,0
Afriikka—Afrika	730	1,0	1 102	1,5	451	6,5
BI Burundi	98	0,1	96	0,1	0	0,0
CI Norsunluur.—Elfenb.k.	19	0,0	15	0,0	0	0,0
CM Kamerun	6	0,0	6	0,0	0	0,0
DZ Algeria—Algeriet	10	0,0	9	0,0	0	0,0
EG Egypti — Egypten	30	0,0	478	0,6	450	6,4
ET Etiopia—Etiopien	67	0,1	66	0,1	0	0,0
GH Ghana	5	0,0	4	0,0	—	—
KE Kenia—Kenya	63	0,1	61	0,1	—	—
MA Marokko—Marocko	85	0,1	81	0,1	0	0,0
MG Madagaskar	1	0,0	—	—	—	—
MW Malawi	13	0,0	11	0,0	—	—
MZ Mosambik—Mocambiq.	2	0,0	2	0,0	—	—
NG Nigeria.....	8	0,0	4	0,0	—	—
RW Ruanda—Rwanda	31	0,0	32	0,0	0	0,0
SD Sudan	12	0,0	5	0,0	0	0,0
ST Sao Thome—Sao Tome	1	0,0	—	—	—	—
TG Togo	3	0,0	0	0,0	—	—
TN Tunisia—Tunisien	2	0,0	2	0,0	0	0,0
TZ Tansania—Tanzania	85	0,1	85	0,1	0	0,0
UG Uganda	21	0,0	21	0,0	—	—
ZA E.Afriikka—S-afrika	124	0,2	89	0,1	1	0,0

¹⁾ Tarkoittaa muun kuin lähetysmaan alkuperää olevan tavaran jälleenvientiä lähetysmaasta Suomeen—Avser reexport från avsändningslandet till Finland av vara med ursprung i annat land än avsändningslandet

II 1. (Jatk. — Forts. — Cont. 1984)

Maaryhmä/maa Ländergrupp/land Group of countries/country	Alkuperämaa Ursprungsland Country of origin		Lähetysmaa Avsändningsland Country of consign- ment		Jälleenvienti lähetysmaasta Suomeen ¹⁾ Reexport från avsändningslandet till Finland ¹⁾ Reexports to Finland	
	milj. mk	%	milj. mk	%	milj. mk	%
ZM Sambia—Zambia	21	0,0	21	0,0	—	—
ZR Zaire	15	0,0	15	0,0	—	—
ZW Zimbabwe	6	0,0	1	0,0	—	—
Aasia—Asien	7 088	9,5	5 343	7,2	43	0,6
AF Afganistan—Afghan.	4	0,0	2	0,0	—	—
BD Bangladesh	8	0,0	4	0,0	—	—
BU Burma	4	0,0	2	0,0	—	—
CN Kiina—Kina	186	0,2	151	0,2	0	0,0
CY Kypros—Cypern	13	0,0	11	0,0	0	0,0
HK Hongkong	314	0,4	282	0,4	23	0,3
ID Indonesia—Indones.	29	0,0	11	0,0	—	—
IL Israel	182	0,2	139	0,2	0	0,0
IN Intia—Indien	46	0,1	36	0,0	0	0,0
IR Iran	341	0,5	2	0,0	1	0,0
JP Japani—Japan	4 166	5,6	3 265	4,4	4	0,1
KR Korean tas—R.Korea	295	0,4	252	0,3	1	0,0
LK Sri Lanka	5	0,0	3	0,0	—	—
MO Macao	23	0,0	20	0,0	0	0,0
MY Malesia—Malaysia	94	0,1	43	0,1	0	0,0
PH Filipp.	80	0,1	51	0,1	0	0,0
PK Pakistan	26	0,0	22	0,0	0	0,0
SA Saudi-Arab.—Saudiarab.	960	1,3	848	1,1	0	0,0
SG Singapore	81	0,1	47	0,1	12	0,2
TH Thaimaa—Thailand	61	0,1	55	0,1	0	0,0
TW Taiwan	169	0,2	97	0,1	0	0,0
VN Vietnam	1	0,0	0	0,0	0	0,0
Amerikka—Amerika	6 229	8,3	4 380	5,9	57	0,8
CA Kanada—Canada	533	0,7	440	0,6	9	0,1
GL Grönlanti—Grönland	44	0,1	43	0,1	—	—
US USA	3 734	5,0	2 294	3,1	43	0,6
AN Al.Antill.—N.Antill.	1	0,0	—	—	—	—
CR Costa Rica	181	0,2	157	0,2	0	0,0
CU Kuuba—Cuba	30	0,0	30	0,0	—	—
DO Domin.tas.—Domin.r.	34	0,0	0	0,0	—	—
GT Guatemala	108	0,1	100	0,1	0	0,0
HN Honduras	28	0,0	21	0,0	0	0,0
HT Haiti	5	0,0	5	0,0	—	—
JM Jamaika—Jamaica	2	0,0	1	0,0	—	—
MX Meksiko—Mexico	30	0,0	21	0,0	0	0,0
NI Nicaragua	22	0,0	10	0,0	—	—
PA Panama	33	0,0	24	0,0	2	0,0
PR Puerto Rico	11	0,0	4	0,0	0	0,0
SV Salvador	10	0,0	10	0,0	0	0,0
TT Trinidad	1	0,0	0	0,0	—	—
XC Br.Väli-Am—Br.M-am	1	0,0	1	0,0	—	—
AR Argentiina—Argent.	134	0,2	65	0,1	0	0,0
BO Bolivia	1	0,0	0	0,0	—	—
BR Brasilia—Brasil	668	0,9	588	0,8	1	0,0
CL Chile	65	0,1	60	0,1	—	—
CO Kolumbia—Colombia	446	0,6	410	0,5	0	0,0
EC Ecuador	30	0,0	29	0,0	0	0,0
PE Peru	8	0,0	7	0,0	—	—
UY Uruguay	46	0,1	45	0,1	—	—
VE Venezuela	25	0,0	15	0,0	—	—
Oseania—Oceaniien	278	0,4	166	0,2	0	0,0
AU Australia—Austr.	153	0,2	111	0,1	0	0,0
NZ U.Seelanti—Nya Zeel.	66	0,1	37	0,0	0	0,0
XG Ra.Oseania—Fr.Ocean	59	0,1	18	0,0	—	—

II 2. Tuonti alkuperämaittain jaettuna lähetysmaiden mukaan vuonna 1984

Importen enligt ursprungsländer fördelad enligt avsändningsländer år 1984
Imports by countries of origin divided by countries of consignment in 1984

Alkuperämaa Ursprungsländ Country of origin	Lähetysmaa Avsändningsland Country of con- signment	Alkuperämaa Ursprungsländ Country of origin	BE Belgia Belgien	DE Saksan l.t Fr Tyskl.	DK Tanska Danmark	FR Ranska Frankr.	GB Iso-Brit. Storbrit.	NL Alanko- maat Nederl.	NO Norja Norge	SE Ruotsi Sverige	Muut Andra Other
milj. mk											
AT	Itävalta—Österr.	785	—	23	1	0	1	6	0	17	5
BE	Belgia—Belgien	1 142	—	177	8	3	4	66	3	37	5
CH	Sveitsi—Schweiz	1 148	0	26	11	1	7	5	2	27	3
DE	Saksan l.t—Fr Tyskl.	9 829	19	—	58	21	15	97	11	277	59
DK	Tanska—Danmark	1 750	0	7	—	—	1	3	5	54	0
ES	Espanja—Spanien	594	3	29	2	4	5	22	0	14	5
FR	Ranska—Frankr.	2 064	45	54	26	—	16	21	4	100	33
GB	Iso-Brit.—Storbrit.	5 381	28	31	36	6	—	59	7	195	16
GR	Kreikka—Grekland	88	—	6	2	0	1	2	—	3	1
IT	Italia—Italien	2 085	6	43	32	12	6	21	6	110	27
NL	Alankomaat—Nederl.	1 953	11	14	9	1	4	—	2	48	4
NO	Norja—Norge	1 506	0	5	4	—	—	4	—	37	1
PL	Puola—Polen	1 142	—	1	0	—	—	0	0	15	1
PT	Portugali—Portugal	432	1	12	1	0	5	3	0	29	3
SE	Ruotsi—Sverige	9 099	2	43	19	2	2	9	18	—	1
SU	SNTL—Sovjetun.	16 744	—	0	—	—	—	—	0	1	529
TR	Turkki—Turkiet	38	0	8	8	—	—	3	—	4	0
YU	Jugoslavia—Jugosl.	75	0	4	1	—	—	2	—	2	1
KE	Kenia—Kenya	61	—	1	—	—	—	1	—	0	—
MA	Marokko—Marocko	81	—	1	—	—	—	3	—	0	—
MW	Malawi	11	—	1	—	—	—	1	—	—	0
SD	Sudan	4	—	2	—	5	1	—	—	0	—
ZA	E.Afriikka—S-afrika	89	1	10	—	—	1	18	—	5	0
ZW	Zimbabwe	1	2	1	0	—	—	1	—	—	1
CN	Kiina—Kina	151	1	6	2	—	2	5	—	9	10
HK	Hongkong	259	1	15	3	—	5	14	—	16	1
ID	Indonesia—Indones.	11	—	5	1	—	3	5	—	1	3
IL	Israel	139	8	14	0	—	0	4	—	16	1
IN	Intia—Indien	36	0	5	1	0	1	1	0	2	—
JP	Japani—Japan	3 261	72	355	17	4	58	167	8	181	42
KR	Korean tas—R.Korea	251	1	10	0	0	7	5	0	15	5
MY	Malesia—Malaysia	43	7	14	0	—	5	11	1	3	9
PH	Filipp.	51	—	11	0	—	2	10	—	2	4
SG	Singapore	35	0	18	0	—	9	1	0	14	4
TW	Taiwan	96	3	5	1	0	15	33	1	9	5
CA	Kanada—Canada	431	10	7	3	1	3	52	6	13	7
US	USA	2 251	235	177	44	79	193	379	12	266	98
CR	Costa Rica	157	3	20	—	—	—	0	—	0	0
MX	Meksiko—Mexico	21	0	1	0	—	0	5	—	1	0
PA	Panama	22	—	2	—	—	—	0	3	4	1
AR	Argentiina—Argent.	65	4	9	0	1	0	48	—	4	1
BR	Brasilia—Brasil.	587	15	18	0	0	0	28	—	6	11
CO	Kolumbia—Colombia	410	—	2	—	—	—	31	1	2	0
AU	Australia—Austr.	111	19	1	0	—	0	13	0	3	4
NZ	U.Seelanti—Nya Zeel.	37	—	11	0	—	6	7	—	3	1

III ULKOMAANKAUPPA TAVARAN KÄYTTÖ- TARKOITUKSEN JA VALMISTAVAN TOIMI- ALAN MUKAAN

Ulkomaankaupasta on esitetty tietoja tavarankäyttötarkoituksen ja valmistavan toimialan mukaan luokiteltuna vuodesta 1957 lähtien. Toimialaluokitus on tarkoitettu lähinnä vientiä varten ja tavarankäyttötarkoituksen mukainen luokitus tuontia varten. Vuodesta 1975 lähtien tuontitiedot ovat kuitenkin saatavissa myös valmistavan toimialan ja vuodesta 1977 lähtien vientitiedot tavarankäyttötarkoituksen mukaan luokiteltuna. Tuonnissa käytettävä toimialaluokitus poikkeaa hieman viennin vastaavasta luokituksesta.

Tavaraluokitukset on muodostettu CCCN-nimikkeistöstä siten, että kullekin CCCN- alanimikkeelle on määritetty toimiala ja käyttötarkoitus alanimikkeeseen pääasiallisen sisällön mukaan. Toimialaluokitus perustuu kansainväliseen ISIC:n (International Standard Industrial Classification of All Economic Activities) luokitukseen. Tavaraluokitusten tekstit on esitetty vain suomeksi. Ruotsin- ja englanninkieliset tekstit on julkaisun liitteessä.

Taulukoissa III₁ ja III₂ esiintyy maaryhmitä «itä» ja «länsi». Itään sisältyy Euroopan SEV- maat, Albania, Kiina, Korean demokraattinen kansantasavalta, Mongolia ja Vietnam. Länteen sisältyy kaikki muut maat.

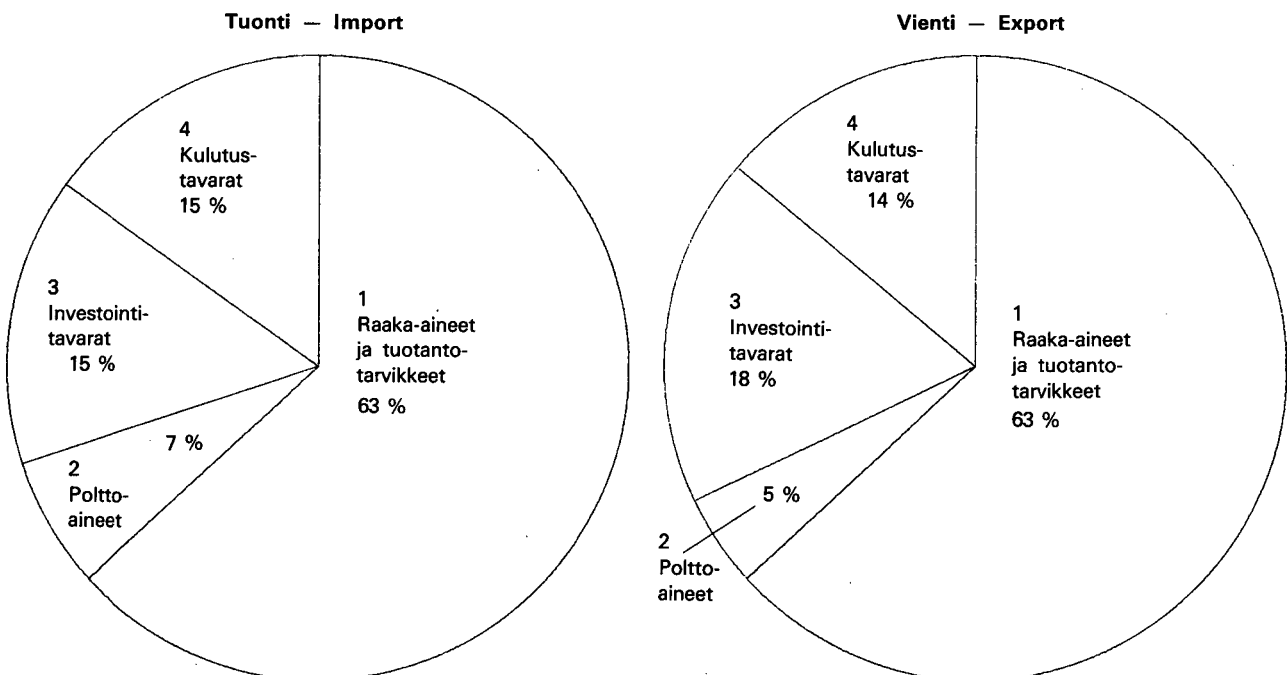
III UTRIKESHANDELN ENLIGT VARORNAS ANVÄNDNING OCH TILLVERKANDE NÄ- RINGSGREN

Sedan 1957 har uppgifter klassificerade enligt varornas användning och tillverkanse näringsgren presenterats över utrikeshandeln. Klassificeringen enligt näringsgren är närmast avsedd för exporten och enligt varornas användning för importen. Sedan 1975 har uppgifter över importen funnits tillgängliga även klassificerade enligt tillverkanse näringsgren och sedan 1977 uppgifter över exporten enligt användningssyfte. Den näringsgrensklassifikation som används för importen avviker något från den klassifikation som används för exporten.

Varuklassificeringarna baserar sig på CCC-nomenklaturen så att för varje CCC- underposition fastställs en näringsgren och ett användningssyfte som baseras på underpositionens huvudsakliga innehåll. Näringsgrensklassifikationen grundar sig på den internationella ISIC (International Standard Industrial Classification of All Economic Activities) klassificeringen. Varuklassificeringstexterna finns endast på finska. De svenska och engelska texterna finns publicerade i bilagan.

I tabellerna III₁ och III₂ förekommer som landgrupperingar benämningarna «öst» och «väst». Öst innefattar de europeiska SEV-länderna, Albanien, Kina, Demokratiska folkrepubliken Korea, Mongoliet och Vietnam. I väst ingår alla andra länder.

Ulkomaankauppa tavarankäyttötarkoituksen mukaan vuonna 1984 Utrikeshandeln enligt varornas användning år 1984



1 Råmaterial och produktionsförnödenheter, 2 Bränslen, 3 Investeringsvaror, 4 Konsumtionsvaror

III 1. Tuonti tavaroiden käytön mukaan, itä- ja länsikauppa vuosina 1980–1984
Importen enligt varornas användning, öst- och västhandel åren 1980–1984
Imports by use of goods, eastern¹⁾ and western trade in 1980–1984

Tavaraluokka/maaryhmä Varukategori/ländergrupp Goods category/group of countries	Milj. mk					%				
	1980	1981	1982	1983	1984	1980	1981	1982	1983	1984
Koko tuonti—Totalimport—Total imports	58 250	61 269	64 751	71 528	74 682	100,0	100,0	100,0	100,0	100,0
itä	14 321	16 389	18 131	20 588	19 718	100,0	100,0	100,0	100,0	100,0
länsi	43 930	44 880	46 620	50 940	54 964	100,0	100,0	100,0	100,0	100,0
1 Raaka-aineet ja tuotantotarvikkeet	38 623	39 156	41 144	44 757	47 028	66,3	63,9	63,5	62,6	63,0
itä	9 279	11 379	12 568	14 752	13 661	64,8	69,4	69,3	71,7	69,3
länsi	29 343	27 778	28 576	30 005	33 367	66,8	61,9	61,3	58,9	60,7
11 Maa- ja metsätalouteen	473	468	532	666	627	0,8	0,8	0,8	0,9	0,8
itä	105	120	174	190	184	0,7	0,7	1,0	0,9	0,9
länsi	368	349	358	476	443	0,8	0,8	0,8	0,9	0,8
13 Teollisuuteen	35 945	36 373	38 081	41 146	42 975	61,7	59,4	58,8	57,5	57,5
itä	8 927	10 967	11 962	14 004	12 896	62,3	66,9	66,0	68,0	65,4
länsi	27 018	25 406	26 120	27 142	30 079	61,5	56,6	56,0	53,3	54,7
131 Elintarvike-, juoma- ja tupakka-teollisuuteen	3 148	3 015	3 578	3 024	3 247	5,4	4,9	5,5	4,2	4,3
itä	52	45	52	40	68	0,4	0,3	0,3	0,2	0,3
länsi	3 096	2 970	3 525	2 984	3 179	7,0	6,6	7,6	5,9	5,8
132 Tekstiili-, vaate- ja nahkateollisuuteen	2 970	2 924	3 038	3 156	3 377	5,1	4,8	4,7	4,4	4,5
itä	204	200	178	175	166	1,4	1,2	1,0	0,9	0,8
länsi	2 766	2 723	2 860	2 981	3 211	6,3	6,1	6,1	5,9	5,8
1322 Langat	531	543	557	561	603	0,9	0,9	0,9	0,8	0,8
itä	10	10	11	10	6	0,1	0,1	0,1	0,0	0,0
länsi	521	533	547	551	597	1,2	1,2	1,2	1,1	1,1
1323 Kankaat ja neulokset	1 323	1 274	1 353	1 406	1 436	2,3	2,1	2,1	2,0	1,9
itä	104	109	85	93	79	0,7	0,7	0,5	0,5	0,4
länsi	1 219	1 165	1 268	1 313	1 357	2,8	2,6	2,7	2,6	2,5
133 Puutavara-teollisuuteen	379	362	386	428	514	0,7	0,6	0,6	0,6	0,7
itä	149	136	153	146	182	1,0	0,8	0,8	0,7	0,9
länsi	230	227	233	282	332	0,5	0,5	0,5	0,6	0,6
134 Paperi- ja graafiseen teollisuuteen	1 223	1 378	2 033	2 390	2 857	2,1	2,2	3,1	3,3	3,8
itä	375	440	551	788	913	2,6	2,7	3,0	3,8	4,6
länsi	848	938	1 481	1 602	1 943	1,9	2,1	3,2	3,1	3,5
135 Kemialliseen teollisuuteen	16 042	16 994	16 003	17 965	17 598	27,5	27,7	24,7	25,1	23,6
itä	6 890	8 924	9 734	11 476	10 146	48,1	54,5	53,7	55,7	51,5
länsi	9 152	8 070	6 269	6 489	7 452	20,8	18,0	13,5	12,7	13,6
1351 Raakaöljy	11 624	12 449	11 341	12 560	11 867	20,0	20,3	17,5	17,6	15,9
itä	6 495	8 476	9 188	10 808	9 470	45,4	51,7	50,7	52,5	48,0
länsi	5 129	3 973	2 154	1 752	2 397	11,7	8,9	4,6	3,4	4,4
136 Savi-, lasi- ja kivenjalostusteollisuuteen	580	530	355	393	399	1,0	0,9	0,5	0,5	0,5
itä	55	68	64	68	66	0,4	0,4	0,4	0,3	0,3
länsi	525	463	291	325	333	1,2	1,0	0,6	0,6	0,6
137 Metallien perusteollisuuteen	1 793	1 699	1 879	2 088	2 492	3,1	2,8	2,9	2,9	3,3
itä	564	552	568	541	633	3,9	3,4	3,1	2,6	3,2
länsi	1 229	1 147	1 311	1 546	1 860	2,8	2,6	2,8	3,0	3,4
138 Metallituote- ja koneteollisuuteen	9 447	9 109	10 430	11 235	12 039	16,2	14,9	16,1	15,7	16,1
itä	637	601	659	765	714	4,4	3,7	3,6	3,7	3,6
länsi	8 810	8 508	9 771	10 470	11 325	20,1	19,0	21,0	20,6	20,6

¹⁾ eastern trade: CMEA-countries in Europe, Albania, China, Democratic Peoples Republic of Korea, Mongolia, Vietnam
western trade: other countries.

III 1. (Jatk. — Forts. — Cont. 1984)

Tavaraluokka/maaryhmä Varukategori/ländergrupp Goods category/group of countries	Milj. mk					%				
	1980	1981	1982	1983	1984	1980	1981	1982	1983	1984
1381 Valssaus tuotteet	1 524	1 331	1 468	1 512	1 557	2,6	2,2	2,3	2,1	2,1
itä	178	161	251	240	213	1,2	1,0	1,4	1,2	1,1
länsi	1 347	1 170	1 217	1 272	1 345	3,1	2,6	2,6	2,5	2,4
1384 Kone-teollisuuden tuotantotarvikkeet	2 171	2 319	2 769	2 928	3 126	3,7	3,8	4,3	4,1	4,2
itä	60	64	57	67	74	0,4	0,4	0,3	0,3	0,4
länsi	2 112	2 256	2 712	2 861	3 053	4,8	5,0	5,8	5,6	5,6
1385 Sähköteknisen teollisuuden tuotantotarvikkeet	2 284	2 158	2 390	2 618	3 044	3,9	3,5	3,7	3,7	4,1
itä	200	219	186	251	267	1,4	1,3	1,0	1,2	1,4
länsi	2 084	1 938	2 205	2 367	2 777	4,7	4,3	4,7	4,6	5,1
1386 Kulkuneuvoteollisuuden tuotantotarvikkeet	2 437	2 321	2 661	2 954	3 011	4,2	3,8	4,1	4,1	4,0
itä	168	122	133	174	126	1,2	0,7	0,7	0,8	0,6
länsi	2 269	2 200	2 528	2 780	2 885	5,2	4,9	5,4	5,5	5,2
139 Muuhun teollisuuteen	364	363	380	467	451	0,6	0,6	0,6	0,7	0,6
itä	1	2	2	4	7	0,0	0,0	0,0	0,0	0,0
länsi	363	361	378	463	444	0,8	0,8	0,8	0,9	0,8
15 Rakennustoimintaan	1 335	1 290	1 265	1 407	1 533	2,3	2,1	2,0	2,0	2,1
itä	54	58	72	71	56	0,4	0,4	0,4	0,3	0,3
länsi	1 281	1 232	1 193	1 336	1 477	2,9	2,7	2,6	2,6	2,7
19 Muuhun toimintaan	870	1 026	1 266	1 537	1 892	1,5	1,7	2,0	2,1	2,5
itä	194	234	361	486	525	1,4	1,4	2,0	2,4	2,7
länsi	675	792	905	1 051	1 367	1,5	1,8	1,9	2,1	2,5
2 Poltto- ja voiteluaineet	4 088	5 115	4 869	5 006	5 034	7,0	8,3	7,5	7,0	6,7
itä	3 883	3 945	4 223	4 575	4 930	27,1	24,1	23,3	22,2	25,0
länsi	205	1 171	646	431	104	0,5	2,6	1,4	0,8	0,2
21 Kiinteät polttoaineet	982	1 852	1 468	1 148	842	1,7	3,0	2,3	1,6	1,1
itä	829	721	862	749	767	5,8	4,4	4,8	3,6	3,9
länsi	153	1 131	606	399	75	0,3	2,5	1,3	0,8	0,1
22 Nestemäiset polttoaineet	2 601	2 641	2 880	3 349	3 639	4,5	4,3	4,4	4,7	4,9
itä	2 565	2 618	2 857	3 336	3 627	17,9	16,0	15,8	16,2	18,4
länsi	36	23	23	13	12	0,1	0,1	0,1	0,0	0,0
3 Investointitavarat	7 989	8 877	9 195	10 860	10 993	13,7	14,5	14,2	15,2	14,7
itä	509	381	378	337	413	3,6	2,3	2,1	1,6	2,1
länsi	7 480	8 496	8 817	10 523	10 580	17,0	18,9	18,9	20,7	19,2
31 Maa- ja metsätalouteen	762	799	824	937	961	1,3	1,3	1,3	1,3	1,3
itä	49	87	76	38	52	0,3	0,5	0,4	0,2	0,3
länsi	714	711	748	899	909	1,6	1,6	1,6	1,8	1,7
32 Kuljetusneuvot	2 003	2 351	2 170	2 729	2 062	3,4	3,8	3,4	3,8	2,8
itä	289	70	81	50	125	2,0	0,4	0,5	0,2	0,6
länsi	1 714	2 281	2 089	2 679	1 938	3,9	5,1	4,5	5,3	3,5
33 Muut koneet ja laitteet	5 224	5 727	6 202	7 193	7 970	9,0	9,3	9,6	10,1	10,7
itä	172	223	222	248	237	1,2	1,4	1,2	1,2	1,2
länsi	5 052	5 504	5 980	6 945	7 734	11,5	12,3	12,8	13,6	14,1
4 Kulutustavarat	7 440	8 015	9 130	10 572	11 454	12,8	13,1	14,1	14,8	15,3
itä	561	604	582	640	595	3,9	3,7	3,2	3,1	3,0
länsi	6 879	7 412	8 548	9 932	10 859	15,7	16,5	18,3	19,5	19,8
41 Elintarvikkeet, juomat ja tupakka	1 482	1 588	1 755	1 922	2 018	2,5	2,6	2,7	2,7	2,7
itä	101	102	99	109	91	0,7	0,6	0,6	0,5	0,5
länsi	1 381	1 486	1 656	1 813	1 927	3,1	3,3	3,6	3,6	3,5

III 1. (Jatk. — Forts. — Cont. 1984)

Tavaraluokka/maaryhmä Varukategori/ländergrupp Goods category/group of countries	Milj. mk					%				
	1980	1981	1982	1983	1984	1980	1981	1982	1983	1984
42 Tekstiili- ja vaateustavarat	1 133	1 228	1 444	1 570	1 753	1,9	2,0	2,2	2,2	2,3
itä	156	159	142	167	170	1,1	1,0	0,8	0,8	0,9
länsi	978	1 069	1 302	1 403	1 582	2,2	2,4	2,8	2,8	2,9
43 Muut lyhytaikaiset kulutustava- rat	1 837	1 980	2 190	2 608	2 773	3,2	3,2	3,4	3,6	3,7
itä	102	116	119	139	140	0,7	0,7	0,7	0,7	0,7
länsi	1 735	1 864	2 071	2 469	2 633	3,9	4,2	4,4	4,8	4,8
44 Henkilöautot	1 263	1 395	1 754	2 041	2 254	2,2	2,3	2,7	2,9	3,0
itä	124	125	127	141	118	0,9	0,8	0,7	0,7	0,6
länsi	1 139	1 270	1 627	1 900	2 136	2,6	2,8	3,5	3,7	3,9
45 Muut kestävätkulutustavarat	1 724	1 825	1 987	2 431	2 657	3,0	3,0	3,1	3,4	3,6
itä	78	101	94	85	75	0,5	0,6	0,5	0,4	0,4
länsi	1 646	1 724	1 892	2 346	2 581	3,7	3,8	4,1	4,6	4,7
5 Muut tavarat	111	106	414	333	172	0,2	0,2	0,6	0,5	0,2
itä	88	83	380	284	119	0,6	0,5	2,0	1,4	0,6
länsi	23	23	33	49	53	0,1	0,1	0,1	0,1	0,1

III 2. Vienti toimialojen mukaan, itä- ja länsikauppa vuosina 1980—1984

Exporten fördelad enligt näringsgrenar, öst- och västhandel åren 1980—1984
Exports by industries, eastern and western trade in 1980—1984

Tavaraluokka/maaryhmä Varukategori/ländergrupp Goods category/group of countries	Milj. mk					%				
	1980	1981	1982	1983	1984	1980	1981	1982	1983	1984
Koko vienti—Totalexport—Total exports	52 795	60 308	63 026	69 692	80 904	100,0	100,0	100,0	100,0	100,0
itä	10 808	16 159	18 346	19 621	17 278	100,0	100,0	100,0	100,0	100,0
länsi	41 986	44 150	44 680	50 071	63 627	100,0	100,0	100,0	100,0	100,0
1 Maa- ja metsätalous sekä kalas- tus	1 221	1 787	1 400	1 430	2 550	2,3	3,0	2,2	2,1	3,2
itä	88	76	56	59	173	0,8	0,5	0,3	0,3	1,0
länsi	1 133	1 712	1 344	1 371	2 377	2,7	3,9	3,0	2,7	3,7
11 Maatalous	896	1 319	1 184	1 257	2 278	1,7	2,2	1,9	1,8	2,8
itä	45	53	56	55	159	0,4	0,3	0,3	0,3	0,9
länsi	852	1 266	1 127	1 202	2 119	2,0	2,9	2,5	2,4	3,3
1122 Turkkiset, valmistamattomat	805	1 189	1 072	1 045	1 528	1,5	2,0	1,7	1,5	1,9
itä	0	0	5	5	5	0,0	0,0	0,0	0,0	0,0
länsi	805	1 189	1 067	1 039	1 523	1,9	2,7	2,4	2,1	2,4
12 Metsätalous	317	457	204	144	217	0,6	0,8	0,3	0,2	0,3
itä	43	22	0	2	14	0,4	0,1	0,0	0,0	0,1
länsi	273	434	204	142	203	0,7	1,0	0,5	0,3	0,3
2 Kaivos- ja muu kaivannaistoimin- ta	181	249	276	293	315	0,3	0,4	0,4	0,4	0,4
itä	10	40	47	57	31	0,1	0,2	0,3	0,3	0,2
länsi	171	208	228	236	284	0,4	0,5	0,5	0,5	0,4

III 2. (Jatk. — Forts. — Cont. 1984)

Tavaraluokka/maaryhmä Varukategori/ländergrupp Goods category/group of countries	Milj. mk					%				
	1980	1981	1982	1983	1984	1980	1981	1982	1983	1984
3 Teollisuus	51 260	58 231	61 199	67 919	77 996	97,1	96,6	97,1	97,5	96,4
itä	10 709	16 042	18 239	19 501	17 071	99,1	99,3	99,4	99,4	98,8
länsi	40 551	42 189	42 960	48 418	60 925	96,6	95,6	96,2	96,7	95,8
31 Elintarvike-, juoma- ja tupakkateollisuus	1 564	2 493	2 006	2 372	2 109	3,0	4,1	3,2	3,4	2,6
itä	596	1 537	947	1 046	797	5,5	9,5	5,2	5,3	4,6
länsi	968	956	1 059	1 326	1 313	2,3	2,2	2,4	2,6	2,1
32 Tekstiili-, vaate- ja nahkateollisuus	4 132	4 926	4 845	4 429	4 980	7,8	8,2	7,7	6,4	6,2
itä	1 042	2 180	2 038	1 525	1 846	9,6	13,5	11,1	7,8	10,7
länsi	3 090	2 746	2 806	2 904	3 134	7,4	6,2	6,3	5,8	4,9
321 Tekstiilit	789	846	900	875	1 010	1,5	1,4	1,4	1,3	1,2
itä	171	294	294	185	184	1,6	1,8	1,6	0,9	1,1
länsi	618	552	606	690	825	1,5	1,3	1,4	1,4	1,3
322 Vaatteet	2 656	3 226	3 024	2 753	2 947	5,0	5,3	4,8	4,0	3,6
itä	575	1 310	1 087	836	1 003	5,3	8,1	5,9	4,3	5,8
länsi	2 081	1 917	1 937	1 917	1 944	5,0	4,3	4,3	3,8	3,1
33 Puutavateollisuus	7 742	6 852	6 278	6 944	7 145	14,7	11,4	10,0	10,0	8,8
itä	348	408	805	577	213	3,2	2,5	4,4	2,9	1,2
länsi	7 394	6 444	5 473	6 367	6 933	17,6	14,6	12,3	12,7	10,9
331 Sahattu ja höylätty puutavara, ml. karkeasti syrjäyty	5 045	4 022	3 287	4 069	4 471	10,0	6,7	5,2	5,8	5,5
itä	61	18	10	7	38	0,6	0,1	0,1	0,0	0,2
länsi	4 985	4 005	3 277	4 062	4 433	11,9	9,1	7,3	8,1	7,0
332 Vaneri, vaneriviilu ja rimalevy	1 274	1 276	1 276	1 372	1 475	2,4	2,1	2,0	2,0	1,8
itä	40	51	55	56	66	0,4	0,3	0,3	0,3	0,4
länsi	1 233	1 225	1 221	1 316	1 409	2,9	2,8	2,7	2,6	2,2
34 Paperi ja graafinen teollisuus	15 751	17 127	17 502	19 327	23 573	29,8	28,4	27,8	27,7	29,1
itä	3 427	3 732	3 902	3 794	3 938	31,7	23,1	21,3	19,3	22,8
länsi	12 323	13 395	13 599	15 533	19 635	29,4	30,3	30,4	31,0	30,9
341 Paperimassa	3 445	3 541	3 052	3 246	4 118	6,5	5,9	4,8	4,7	5,1
itä	690	713	676	692	773	6,4	4,4	3,7	3,5	4,5
länsi	2 755	2 829	2 376	2 554	3 345	6,6	6,4	5,2	5,1	5,3
343 Pahvi ja kartonki	2 106	2 445	2 594	2 864	3 202	4,0	4,1	4,1	4,1	4,0
itä	455	529	568	499	554	4,2	3,3	3,1	2,5	3,2
länsi	1 651	1 916	2 026	2 365	2 648	3,9	4,3	4,5	4,7	4,2
344 Paperi	8 273	9 072	9 852	11 027	13 965	15,7	15,0	15,6	15,8	17,3
itä	1 327	1 366	1 653	1 485	1 496	12,3	8,5	9,0	7,6	8,7
länsi	6 946	7 706	8 198	9 542	12 469	16,5	17,5	18,4	19,1	19,6
345 Pahvi- ja paperituotteet	1 364	1 489	1 394	1 584	1 620	2,6	2,5	2,2	2,3	2,0
itä	873	1 031	889	1 001	998	8,1	6,4	4,8	5,1	5,8
länsi	491	458	505	582	622	1,2	1,0	1,1	1,2	1,0
35 Kemiallinen teollisuus	5 970	7 006	6 628	8 524	10 176	11,3	11,6	10,5	12,2	12,6
itä	1 244	1 944	1 644	1 810	1 827	11,5	12,0	9,0	9,2	10,6
länsi	4 726	5 062	4 984	6 714	8 348	11,3	11,5	11,2	13,4	13,1
36 Savi-, lasi- ja kivenjalostusteollisuus	584	675	775	797	700	1,1	1,1	1,2	1,1	0,9
itä	118	180	259	259	111	1,1	1,1	1,4	1,3	0,6
länsi	466	495	516	538	588	1,1	1,1	1,2	1,1	0,9
37 Metallien perusteollisuus	3 552	3 847	3 800	4 756	5 689	6,7	6,4	6,0	6,8	7,0
itä	382	377	415	513	580	3,5	2,3	2,3	2,6	3,4
länsi	3 170	3 470	3 385	4 243	5 109	7,6	7,9	7,6	8,5	8,0

III 2. (Jatk — Forts. — Cont. 1984)

Tavaraluokka/maaryhmä Varukategori/ländergrupp Goods category/group of countries	Mili. mk					%				
	1980	1981	1982	1983	1984	1980	1981	1982	1983	1984
371 Rauta ja teräs	1 942	2 080	2 230	2 757	3 220	3,7	3,4	3,5	4,0	4,0
itä	214	205	217	288	293	2,0	1,3	1,2	1,5	1,7
länsi	1 727	1 875	2 013	2 469	2 926	4,1	4,2	4,5	4,9	4,6
372 Kupari	454	517	507	743	823	0,9	0,9	0,8	1,1	1,0
itä	59	52	52	59	42	0,5	0,3	0,3	0,3	0,2
länsi	395	466	455	683	781	0,9	1,1	1,0	1,4	1,2
38 Metallituote- ja koneiteollisuus ...	11 547	14 858	18 908	20 211	22 998	21,9	24,6	30,0	29,0	28,4
itä	3 540	5 654	8 214	10 254	7 752	32,8	35,0	44,8	52,3	44,9
länsi	8 007	9 205	10 694	9 956	15 246	19,1	20,8	23,9	19,9	24,0
381 Metallituotteet	1 740	2 214	2 421	2 279	2 081	3,3	3,7	3,8	3,3	2,6
itä	500	1 013	1 245	1 065	732	4,6	6,3	6,8	5,4	4,2
länsi	1 239	1 201	1 176	1 214	1 349	3,0	2,7	2,6	2,4	2,1
383 Puutavateollisuuskoneet	105	143	144	233	393	0,2	0,2	0,2	0,3	0,5
itä	53	72	93	174	308	0,5	0,4	0,5	0,9	1,8
länsi	51	71	51	58	85	0,1	0,2	0,1	0,1	0,1
384 Paperiteollisuuskoneet	699	943	1 134	678	862	1,3	1,6	1,8	1,0	1,1
itä	158	105	486	146	219	1,5	0,6	2,7	0,7	1,3
länsi	542	838	648	532	643	1,3	1,9	1,5	1,1	1,0
385 Kotitalouskoneet ja elektroniset viihdelaitteet	619	578	589	711	795	1,2	1,0	0,9	1,0	1,0
itä	12	45	33	24	14	0,1	0,3	0,2	0,1	0,1
länsi	607	534	556	687	782	1,4	1,2	1,2	1,4	1,2
386 Sähkökoneet ja -laitteet, muualle kuulumattomat; kaapelit	1 701	1 901	2 287	2 416	2 599	3,2	3,2	3,6	3,5	3,2
itä	611	822	899	961	875	5,7	5,1	4,9	4,9	5,1
länsi	1 089	1 079	1 388	1 455	1 724	2,6	2,4	3,1	2,9	2,7
388 Kuljetusneuvot ja niiden osat	2 766	4 306	6 382	7 869	9 625	5,2	7,1	10,1	11,3	11,9
itä	1 138	1 834	2 982	5 466	3 584	10,5	11,3	16,3	27,9	20,7
länsi	1 628	2 472	3 400	2 404	6 040	3,9	5,6	7,6	4,8	9,5
3881 Laivat ja niiden moottorit	1 628	3 035	4 805	6 193	7 809	3,1	5,0	7,6	8,9	9,7
itä	1 050	1 739	2 809	5 305	3 494	9,7	10,8	15,3	27,0	20,2
länsi	577	1 295	1 995	888	4 314	1,4	2,9	4,5	1,8	6,8
3883 Autot ja niiden moottorit	796	886	1 144	1 150	1 372	1,5	1,5	1,8	1,6	1,7
itä	79	84	140	61	80	0,7	0,5	0,8	0,3	0,5
länsi	717	802	1 004	1 089	1 292	1,7	1,8	2,3	2,2	2,0
39 Muu teollisuus	419	446	457	559	626	0,8	0,7	0,7	0,8	0,8
itä	12	31	15	21	8	0,1	0,2	0,1	0,1	0,0
länsi	407	415	442	538	618	1,0	0,9	1,0	1,1	1,0
4 Muu toiminta	126	39	146	46	36	0,2	0,1	0,2	0,1	0,0
itä	0	1	3	5	2	0,0	0,0	0,0	0,0	0,0
länsi	126	38	143	41	34	0,3	0,1	0,3	0,1	0,1
5 Muut tavarat	5	2	5	5	7	0,0	0,0	0,0	0,0	0,0
itä	0	0	0	0	0	0,0	0,0	0,0	0,0	0,0
länsi	5	2	5	5	7	0,0	0,0	0,0	0,0	0,0

III 3. Tuonti toimialojen mukaan vuosina 1980–1984

Importen enligt näringsgrenar åren 1980–1984

Imports by industries in 1980–1984

Tavaraluokka Varukategori Goods category	Milj. mk					Osuus koko tuonnista Andel av totalimporten Share of total imports				
	1980	1981	1982	1983	1984	1980	1981	1982	1983	1984
Koko tuonti—Totalimport—Total imports	58 250	61 269	64 751	71 528	74 682	100,0	100,0	100,0	100,0	100,0
1 Maa- ja metsätalous sekä kalastus	2 930	2 911	3 779	3 430	3 933	5,0	4,8	5,8	4,8	5,3
11 Maatalous	2 481	2 371	3 026	2 477	2 751	4,3	3,9	4,7	3,5	3,7
12 Metsätalous	428	514	729	924	1 152	0,7	0,8	1,1	1,3	1,5
2 Kaivos- ja muu kaivannaistoiminta	14 046	15 886	14 481	15 482	14 670	24,1	25,9	22,4	21,6	19,6
21 Kivihiihi, raakaöljy ja maakaasu	13 093	14 903	13 309	14 191	13 242	22,5	24,3	20,6	19,8	17,7
23 Malmikaivos- ja muu kaivannaistoiminta	953	982	1 173	1 290	1 428	1,6	1,6	1,8	1,8	1,9
3 Teollisuus	40 434	41 590	45 384	51 392	54 756	69,4	67,9	70,1	71,8	73,3
31 Elintarvike-, juoma- ja tupakkateollisuus	2 323	2 340	2 442	2 562	2 675	4,0	3,8	3,8	3,6	3,6
311 Elintarviketeollisuuden tuotteet	2 068	2 005	2 156	2 229	2 333	3,6	3,3	3,3	3,1	3,1
313 Juoma- ja tupakkateollisuuden tuotteet	256	335	286	333	342	0,4	0,5	0,4	0,5	0,5
32 Tekstiili-, vaate- ja nahkateollisuus	3 716	3 846	4 157	4 365	4 705	6,4	6,3	6,4	6,1	6,3
321 Tekstiilit	2 449	2 490	2 654	2 771	2 886	4,2	4,1	4,1	3,9	3,9
322 Vaatteet	755	781	940	1 014	1 171	1,3	1,3	1,5	1,4	1,6
33 Puutavateollisuus	387	410	555	761	846	0,7	0,7	0,9	1,1	1,1
331 Puutavateollisuuden tuotteet, pl. huonekalut	280	290	413	579	627	0,5	0,5	0,6	0,8	0,8
332 Huonekalut	107	120	142	182	219	0,2	0,2	0,2	0,3	0,3
34 Paperi- ja graafinen teollisuus	742	782	884	1 003	1 170	1,3	1,3	1,4	1,4	1,6
341 Paperiteollisuuden tuotteet	481	517	589	659	785	0,8	0,8	0,9	0,9	1,1
342 Graafisen teollisuuden tuotteet	261	265	295	344	385	0,4	0,4	0,5	0,5	0,5
35 Kemiallinen teollisuus	9 920	10 212	10 877	12 724	13 572	17,0	16,7	16,8	17,8	18,2
351 Maaöljy- ja kivihiihtuotteet	3 026	3 072	3 374	3 889	4 178	5,2	5,0	5,2	5,4	5,6
352 Muoviraaka-aineet	1 214	1 204	1 172	1 471	1 580	2,1	2,0	1,8	2,0	2,1
353 Muoviteollisuuden tuotteet	840	866	952	1 121	1 225	1,4	1,4	1,5	1,6	1,6
355 Kumiteollisuuden tuotteet	811	801	884	1 012	1 056	1,4	1,3	1,4	1,4	1,4
36 Savi-, lasi- ja kivenjalostusteollisuus	763	679	764	907	936	1,3	1,1	1,2	1,3	1,3
37 Metallien perusteollisuus	3 491	3 131	3 210	3 430	3 746	6,0	5,1	5,0	4,8	5,0
371 Rauta ja teräs	2 024	1 814	2 027	1 972	2 241	3,5	3,0	3,1	2,8	3,0
38 Metallituote- ja koneteollisuus	18 465	19 520	21 781	24 784	26 224	31,7	31,9	33,6	34,6	35,1
381 Metallituotteet	1 548	1 487	1 608	1 726	1 891	2,7	2,4	2,5	2,4	2,5
382 Koneet ja laitteet, pl. sähkökoneet ja laitteet	7 478	8 084	9 027	9 961	10 610	12,8	13,2	13,9	13,9	14,2
383 Sähkökoneet ja -laitteet sekä kaapelit	3 216	3 253	3 798	4 394	5 252	5,5	5,3	5,9	6,1	7,0
384 Kuljetusneuvot ja niiden osat	4 924	5 370	5 864	6 945	6 625	8,5	8,8	9,1	9,7	8,9
39 Muu teollisuus	628	669	713	856	882	1,1	1,1	1,1	1,2	1,2
4 Muu toiminta	830	871	1 093	1 207	1 308	1,4	1,4	1,7	1,7	1,8
5 Muut tavarat	11	12	14	16	14	0,0	0,0	0,0	0,0	0,0

III 4. Vienti tavaroiden käytön mukaan vuosina 1980–1984

Exporten enligt varornas användning åren 1980–1984

Exports by use of goods in 1980–1984

Tavaraluokka Varukategori Goods category	Milj. mk					Osuus koko viennistä Andel av totalexporten Share of total exports				
	1980	1981	1982	1983	1984	1980	1981	1982	1983	1984
Koko vienti—Totalexport—Total exports	52 795	60 308	63 026	69 692	80 904	100,0	100,0	100,0	100,0	100,0
1 Raaka-aineet ja tuotantotarvikkeet	36 921	39 407	39 605	44 094	51 094	69,9	65,3	62,8	63,3	63,2
11 Maa- ja metsätalouteen	248	424	357	623	681	0,5	0,7	0,6	0,9	0,8
13 Teollisuuteen	33 727	35 254	35 212	39 744	47 536	63,9	58,5	55,9	57,0	58,8
131 Elintarvike-, juoma- ja tupakkateollisuuteen	1 429	1 557	1 391	1 780	2 369	2,7	2,6	2,2	2,6	2,9
132 Tekstiili-, vaate- ja nahkateollisuuteen	1 748	2 033	2 051	2 181	2 886	3,3	3,4	3,3	3,1	3,6
1323 Kankaat ja neulokset	342	323	376	420	515	0,6	0,5	0,6	0,6	0,6
1324 Vuodat ja turkikset	932	1 295	1 202	1 175	1 699	1,8	2,1	1,9	1,7	2,1
133 Puutavateollisuuteen	6 808	5 830	4 980	5 861	6 423	12,9	9,7	7,9	8,4	7,9
134 Paperi- ja graafiseen teollisuuteen	14 092	15 389	15 575	17 160	21 366	26,7	25,5	24,7	24,6	26,4
135 Kemialliseen teollisuuteen	2 163	2 167	2 260	2 629	3 089	4,1	3,6	3,6	3,8	3,8
136 Savi-, lasi- ja kivenjalostusteollisuuteen	182	212	238	229	246	0,3	0,4	0,4	0,3	0,3
137 Metallien perusteollisuuteen	929	1 232	920	972	1 279	1,8	2,0	1,5	1,4	1,6
138 Metallituote- ja koneteollisuuteen	6 110	6 643	7 630	8 691	9 610	11,6	11,0	12,1	12,5	11,9
1381 Valssaus tuotteet	1 559	1 613	1 786	2 343	2 664	3,0	2,7	2,8	3,4	3,3
1384 Koneteollisuuden tuotantotarvikkeet	1 397	1 587	1 706	1 831	2 143	2,6	2,6	2,7	2,6	2,6
1385 Sähköteknisen teollisuuden tuotantotarvikkeet	1 414	1 470	1 745	1 755	1 805	2,7	2,4	2,8	2,5	2,2
1386 Kulkuneuvoteollisuuden tuotantotarvikkeet	719	887	1 039	1 196	1 149	1,4	1,5	1,6	1,7	1,4
139 Muuhun teollisuuteen	266	191	167	241	267	0,5	0,3	0,3	0,3	0,3
15 Rakennustoimintaan	2 080	2 751	3 024	2 769	1 923	3,9	4,6	4,8	4,0	2,4
19 Muuhun toimintaan	865	977	1 011	957	955	1,6	1,6	1,6	1,4	1,2
2 Poltto- ja voiteluaineet	1 827	2 277	2 133	3 174	4 105	3,5	3,8	3,4	4,6	5,1
22 Nestemäiset polttoaineet	1 826	2 273	2 129	3 173	4 098	3,5	3,8	3,4	4,6	5,1
3 Investointitavarat	5 485	7 985	11 151	12 084	14 741	10,4	13,2	17,7	17,3	18,2
31 Maa- ja metsätalouteen	253	323	309	440	503	0,5	0,5	0,5	0,6	0,6
32 Kuljetusneuvot	2 038	3 193	4 052	6 585	6 510	3,9	5,3	6,4	9,4	8,0
33 Muut koneet ja laitteet	3 194	4 469	6 790	5 059	7 727	6,1	7,4	10,8	7,3	9,6
4 Kulutustavarat	8 547	10 627	10 114	10 318	10 931	16,2	17,6	16,0	14,8	13,5
41 Elintarvikkeet, juomat ja tupakka	1 476	2 373	1 918	2 224	2 025	2,8	3,9	3,0	3,2	2,5
42 Tekstiili- ja vaatetustavarat	3 385	4 204	4 058	3 569	3 962	6,4	7,0	6,4	5,1	4,9
43 Muut lyhytaikaiset kulutustavarat	1 649	1 979	1 893	2 055	2 234	3,1	3,3	3,0	2,9	2,8
44 Henkilöautot	275	306	458	607	716	0,5	0,5	0,7	0,9	0,9
45 Muut kestävät kulutustavarat	1 762	1 766	1 786	1 862	1 993	3,3	2,9	2,8	2,7	2,5
5 Muut tavarat	15	13	23	22	34	0,0	0,0	0,0	0,0	0,0

III 5. Tuonti tavaroiden käytön mukaan alkuperämaittain vuonna 1984

Importen enligt varornas användning och enligt ursprungsländer år 1984

Imports by use of goods and by countries of origin in 1984

		Arvo	Osuus			Arvo	Osuus			Arvo	Osuus
		Värde	Andel			Värde	Andel			Värde	Andel
		Value	Share			Value	Share			Value	Share
		milj. mk	%			milj. mk	%			milj. mk	%
1	Raaka-aineet ja tuotantotarvikkeet	47 028	100,0	US	USA	2 139	4,5	SU	SNTL—Sovjetun.	11 821	27,5
AT	Itävalta—Österr.	542	1,2	CR	Costa Rica	128	0,3	TR	Turkki—Turkiet	42	0,1
BE	Belgia—Belgien	904	1,9	CU	Kuuba—Cuba	30	0,1	YU	Jugoslavia—Jugosl.	52	0,1
BG	Bulgaria—Bulgar.	6	0,0	DO	Domin.tas.—Domin.r.	34	0,1	BI	Burundi	98	0,2
CH	Sveitsi—Schweiz	642	1,4	GT	Guatemala	93	0,2	CI	Norsunluur.—		
CS	Tsekkoslov.—Tjec-kosl.	181	0,4	HT	Haiti	5	0,0		Elfenb.k.	16	0,0
DD	Saksan d.t.—Tyska dr	293	0,6	MX	Meksiko—Mexico	27	0,1	CM	Kamerun	6	0,0
DE	Saksan l.t.—Fr Tyskl.	6 380	13,6	NI	Nicaragua	22	0,0	DZ	Algeria—Algeriet	9	0,0
DK	Tanska—Danmark	952	2,0	SV	Salvador	10	0,0	EG	Egypti—Egypten	29	0,1
ES	Espanja—Spanien	314	0,7	AR	Argentiina—Argent.	92	0,2	ET	Etiopia—Etiopien	66	0,2
FO	Färöarna—Färöarna	11	0,0	BR	Brasilia—Brasil.	568	1,2	KE	Kenia—Kenya	60	0,1
FR	Ranska—Frankr.	1 462	3,1	CL	Chile	56	0,1	MA	Marokko—Marocko	34	0,1
GB	Iso-Brit.—Storbrit.	4 013	8,5	CO	Kolumbia—Colombia	418	0,9	MW	Malawi	13	0,0
GR	Kreikka—Grekland	75	0,2	EC	Ecuador	15	0,0	NG	Nigeria	8	0,0
HU	Unkari—Ungern	157	0,3	PE	Peru	7	0,0	RW	Ruanda—Rwanda	31	0,1
IE	Irlanti—Irland	180	0,4	UY	Uruguay	44	0,1	SD	Sudan	12	0,0
IS	Islanti—Island	99	0,2	VE	Venezuela	25	0,1	TZ	Tansania—Tanzania	85	0,2
IT	Italia—Italien	1 091	2,3	AU	Australia—Austr.	111	0,2	UG	Uganda	21	0,0
NL	Alankomaat—Nederl.	1 409	3,0	NZ	U.Seelanti—Nya Zeel.	39	0,1	ZA	E.Afrikka—S-afrika	78	0,2
NO	Norja—Norge	1 107	2,4	XG	Ra.Oseania—Fr.Ocean	59	0,1	ZM	Sambia—Zambia	21	0,0
PL	Puola—Polen	466	1,0					ZR	Zaire	15	0,0
PT	Portugali—Portugal	142	0,3	11	Maa- ja metsätalou-			ZW	Zimbabwe	6	0,0
RO	Romania—Rumänien	61	0,1	teen		627	100,0	BD	Bangladesh	7	0,0
SE	Ruotsi—Sverige	5 957	12,7	BE	Belgia—Belgien	10	1,6	CN	Kiina—Kina	47	0,1
SU	SNTL—Sovjetun.	12 437	26,4	CH	Sveitsi—Schweiz	9	1,5	HK	Hongkong	26	0,1
TR	Turkki—Turkiet	42	0,1	DD	Saksan d.t.—Tyska dr	64	10,2	ID	Indonesia—Indones.	22	0,1
YU	Jugoslavia—Jugosl.	56	0,1	DE	Saksan l.t.—Fr Tyskl.	91	14,5	IL	Israel	37	0,1
BI	Burundi	98	0,2	DK	Tanska—Danmark	62	9,9	IN	Intia—Indien	15	0,0
CI	Norsunluur.—			ES	Espanja—Spanien	15	2,4	IR	Iran	337	0,8
	Elfenb.k.	16	0,0	FR	Ranska—Frankr.	14	2,2	JP	Japani—Japan	959	2,2
CM	Kamerun	6	0,0	GB	Iso-Brit.—Storbrit.	39	6,1	KR	Korean tas—R.Korea	115	0,3
DZ	Algeria—Algeriet	9	0,0	HU	Unkari—Ungern	9	1,5	MY	Malesia—Malaysia	74	0,2
EG	Egypti—Egypten	29	0,1	IT	Italia—Italien	8	1,3	PH	Filipp.	47	0,1
ET	Etiopia—Etiopien	66	0,1	NL	Alankomaat—Nederl.	101	16,1	PK	Pakistan	10	0,0
KE	Kenia—Kenya	60	0,1	NO	Norja—Norge	19	3,0	SA	Sauistan	10	0,0
MA	Marokko—Marocko	34	0,1	RO	Romania—Rumänien	18	2,9	SA	Saudi-Arab.—Saudi-		
MW	Malawi	13	0,0	SE	Ruotsi—Sverige	21	3,4	arab.		960	2,2
NG	Nigeria	8	0,0	SU	SNTL—Sovjetun.	86	13,7	SG	Singapore	39	0,1
RW	Ruanda—Rwanda	31	0,1	CN	Kiina—Kina	6	0,9	TH	Thaimaa—Thailand	16	0,0
SD	Sudan	12	0,0	JP	Japani—Japan	10	1,6	TW	Taiwan	64	0,1
TZ	Tansania—Tanzania	85	0,2	US	USA	31	5,0	CA	Kanada—Canada	461	1,1
UG	Uganda	21	0,0					GL	Grönlanti—Grönland	43	0,1
ZA	E.Afrikka—S-afrika	80	0,2	13	Teollisuuteen	42 975	100,0	US	USA	1 983	4,6
ZM	Sambia—Zambia	21	0,0	AT	Itävalta—Österr.	481	1,1	CR	Costa Rica	128	0,3
ZR	Zaire	15	0,0	BE	Belgia—Belgien	805	1,9	CU	Kuuba—Cuba	30	0,1
ZW	Zimbabwe	6	0,0	BG	Bulgaria—Bulgar.	5	0,0	DO	Domin.tas.—Domin.r.	34	0,1
BD	Bangladesh	7	0,0	CH	Sveitsi—Schweiz	576	1,3	GT	Guatemala	93	0,2
CN	Kiina—Kina	56	0,1	CS	Tsekkoslov.—			HT	Haiti	5	0,0
HK	Hongkong	33	0,1					MX	Meksiko—Mexico	23	0,1
ID	Indonesia—Indones.	22	0,0	DD	Saksan d.t.—Tyska dr	222	0,5	NI	Nicaragua	22	0,1
IL	Israel	39	0,1	DE	Saksan l.t.—Fr Tyskl.	5 755	13,4	SV	Salvador	10	0,0
IN	Intia—Indien	15	0,0	DK	Tanska—Danmark	776	1,8	AR	Argentiina—Argent.	92	0,2
IR	Iran	337	0,7	ES	Espanja—Spanien	249	0,6	BR	Brasilia—Brasil.	565	1,3
JP	Japani—Japan	1 124	2,4	FO	Färöarna—Färöarna	11	0,0	CL	Chile	56	0,1
KR	Korean tas—R.Korea	123	0,3	FR	Ranska—Frankr.	1 342	3,1	CO	Kolumbia—Colombia	417	1,0
MY	Malesia—Malaysia	75	0,2	GB	Iso-Brit.—Storbrit.	3 787	8,8	EC	Ecuador	15	0,0
PH	Filipp.	47	0,1	GR	Kreikka—Grekland	74	0,2	PE	Peru	7	0,0
PK	Pakistan	10	0,0	HU	Unkari—Ungern	135	0,3	UY	Uruguay	44	0,1
SA	Saudi-Arab.—Saudi-			IE	Irlanti—Irland	152	0,4	VE	Venezuela	25	0,1
	arab.	960	2,0	IS	Islanti—Island	99	0,2	AU	Australia—Austr.	110	0,3
SG	Singapore	42	0,1	IT	Italia—Italien	992	2,3	NZ	U.Seelanti—Nya Zeel.	38	0,1
TH	Thaimaa—Thailand	19	0,0	NL	Alankomaat—Nederl.	1 218	2,8	XG	Ra.Oseania—Fr.Ocean	59	0,1
TW	Taiwan	68	0,1	NO	Norja—Norge	1 027	2,4				
CA	Kanada—Canada	466	1,0	PL	Puola—Polen	462	1,1	131	Elintarvike-, juoma-		
GL	Grönlanti—Grönland	43	0,1	PT	Portugali—Portugal	132	0,3	teen	3 247	100,0	
				RO	Romania—Rumänien	42	0,1				
				SE	Ruotsi—Sverige	4 883	11,4	AT	Itävalta—Österr.	15	0,5

III 5. (Jatk. — Forts. — Cont. 1984)

	Arvo Värde Value milj. mk	Osuus Andel Share %		Arvo Värde Value milj. mk	Osuus Andel Share %		Arvo Värde Value milj. mk	Osuus Andel Share %			
BE	Belgia—Belgien	44	1,4	NO	Norja—Norge	59	1,8	CA	Kanada—Canada	18	0,6
CH	Sveitsi—Schweiz	23	0,7	PL	Puola—Polen	6	0,2	US	USA	133	4,6
DE	Saksan l.t.—Fr Tyskl.	116	3,6	PT	Portugali—Portugal	78	2,3	BR	Brasilia—Brasil.	31	1,1
DK	Tanska—Danmark	172	5,3	RO	Romania—Rumänien	6	0,2				
ES	Espanja—Spanien	14	0,4	SE	Ruotsi—Sverige	253	7,5	135	Kemialliseen teollisuuteen	17 598	100,0
FO	Färöarna—Färöarna	11	0,3	SU	SNTL—Sovjetun.	74	2,2	AT	Itävalta—Österr.	51	0,3
FR	Ranska—Frankr.	43	1,3	YU	Jugoslavia—Jugosl.	18	0,5	BE	Belgia—Belgien	267	1,5
GB	Iso-Brit.—Storbrit.	121	3,7	EG	Egypti—Egypten	14	0,4	CH	Sveitsi—Schweiz	86	0,5
GR	Kreikka—Grekland	11	0,3	CN	Kiina—Kina	12	0,3	CS	Tsekkoslov.— Tjeckosl.	27	0,2
HU	Unkari—Ungern	10	0,3	IN	Intia—Indien	8	0,2	DD	Saksan d.t.—Tyska dr	53	0,3
IE	Irlanti—Irland	24	0,7	JP	Japani—Japan	54	1,6	DE	Saksan l.t.—Fr Tyskl.	1 248	7,1
IS	Islanti—Island	88	2,7	KR	Korean tas—R.Korea	92	2,7	DK	Tanska—Danmark	119	0,7
IT	Italia—Italien	21	0,7	PK	Pakistan	10	0,3	ES	Espanja—Spanien	21	0,1
NL	Alankomaat—Nederl.	136	4,2	TH	Thaimaa—Thailand	9	0,3	FR	Ranska—Frankr.	257	1,5
NO	Norja—Norge	189	5,8	TW	Taiwan	5	0,1	GB	Iso-Brit.—Storbrit.	1 708	9,7
PL	Puola—Polen	11	0,3	CA	Kanada—Canada	10	0,3	HU	Unkari—Ungern	33	0,2
PT	Portugali—Portugal	7	0,2	US	USA	93	2,7	IE	Irlanti—Irland	25	0,1
SE	Ruotsi—Sverige	186	5,7	MX	Meksiko—Mexico	8	0,2	IT	Italia—Italien	117	0,7
SU	SNTL—Sovjetun.	34	1,0	AR	Argentiina—Argent.	23	0,7	NL	Alankomaat—Nederl.	651	3,7
TR	Turkki—Turkiet	21	0,6	BR	Brasilia—Brasil.	101	3,0	NO	Norja—Norge	292	1,7
BI	Burundi	98	3,0	PE	Peru	7	0,2	PL	Puola—Polen	102	0,6
EG	Egypti—Egypten	15	0,5	UY	Uruguay	44	1,3	SE	Ruotsi—Sverige	588	3,3
ET	Etiopia—Etiopien	65	2,0	AU	Australia—Austr.	14	0,4	SU	SNTL—Sovjetun.	9 916	56,3
KE	Kenia—Kenya	59	1,8	NZ	U.Seelanti—Nya Zeel.	19	0,6	TR	Turkki—Turkiet	17	0,1
MW	Malawi	13	0,4					DZ	Algeria—Algeriet	9	0,1
RW	Ruanda—Rwanda	31	1,0	133	Puutavarateollisuuteen	514	100,0	MA	Marokko—Marocko	34	0,2
TZ	Tansania—Tanzania	84	2,6	AT	Itävalta—Österr.	14	2,8	NG	Nigeria	5	0,0
UG	Uganda	21	0,6	DD	Saksan d.t.—Tyska dr	10	2,0	SD	Sudan	8	0,0
ZW	Zimbabwe	5	0,2	DE	Saksan l.t.—Fr Tyskl.	81	15,8	CN	Kiina—Kina	11	0,1
ID	Indonesia—Indones.	12	0,4	DK	Tanska—Danmark	14	2,7	IR	Iran	337	1,9
IL	Israel	11	0,3	FR	Ranska—Frankr.	15	2,9	JP	Japani—Japan	86	0,5
JP	Japani—Japan	17	0,5	GB	Iso-Brit.—Storbrit.	13	2,5	MY	Malesia—Malaysia	42	0,2
KR	Korean tas—R.Korea	6	0,2	IT	Italia—Italien	14	2,8	SA	Saudi-Arab.—Saudi- arab.	959	5,4
PH	Filippi.	35	1,1	NO	Norja—Norge	8	1,5	CA	Kanada—Canada	51	0,3
CA	Kanada—Canada	18	0,6	PL	Puola—Polen	9	1,8	US	USA	408	2,3
US	USA	278	8,6	SE	Ruotsi—Sverige	80	15,6	BR	Brasilia—Brasil.	7	0,0
CR	Costa Rica	128	3,9	SU	SNTL—Sovjetun.	160	31,1	VE	Venezuela	24	0,1
CU	Kuuba—Cuba	30	0,9	CI	Norsunluur.— Elfenb.k.	14	2,7				
GT	Guatemala	93	2,9	CM	Kamerun	6	1,1	1351	Raakaöljy	11 867	100,0
HT	Haiti	5	0,2	CA	Kanada—Canada	11	2,1	GB	Iso-Brit.—Storbrit.	1 101	9,3
NI	Nicaragua	21	0,7	US	USA	19	3,6	SU	SNTL—Sovjetun.	9 470	79,8
SV	Salvador	10	0,3	AR	Argentiina—Argent.	5	1,1	IR	Iran	337	2,8
AR	Argentiina—Argent.	57	1,8					SA	Saudi-Arab.—Saudi- arab.	959	8,1
BR	Brasilia—Brasil.	375	11,6	134	Paperi- ja graafiseen teollisuuteen	2 857	100,0				
CO	Kolumbia—Colombia	384	11,8	AT	Itävalta—Österr.	18	0,6	136	Savi-, lasi- ja kivenjalostus- teollisuuteen	399	100,0
EC	Ecuador	14	0,4	BE	Belgia—Belgien	61	2,2	BE	Belgia—Belgien	16	4,0
AU	Australia—Austr.	8	0,2	CH	Sveitsi—Schweiz	24	0,8	CS	Tsekkoslov.— Tjeckosl.	10	2,6
NZ	U.Seelanti—Nya Zeel.	15	0,4	CS	Tsekkoslov.—Tjec- kosl.	5	0,2	DD	Saksan d.t.—Tyska dr	29	7,2
132	Tekstiili-, vaate- ja nahkateollisuuteen	3 377	100,0	DD	Saksan d.t.—Tyska dr	54	1,9	DE	Saksan l.t.—Fr Tyskl.	81	20,3
AT	Itävalta—Österr.	131	3,9	DE	Saksan l.t.—Fr Tyskl.	404	14,1	DK	Tanska—Danmark	7	1,9
BE	Belgia—Belgien	96	2,8	DK	Tanska—Danmark	57	2,0	ES	Espanja—Spanien	9	2,3
CH	Sveitsi—Schweiz	174	5,2	ES	Espanja—Spanien	13	0,5	FR	Ranska—Frankr.	16	4,0
CS	Tsekkoslov.— Tjeckosl.	30	0,9	FR	Ranska—Frankr.	79	2,8	GB	Iso-Brit.—Storbrit.	33	8,2
DD	Saksan d.t.—Tyska dr	16	0,5	GB	Iso-Brit.—Storbrit.	491	17,2	NL	Alankomaat—Nederl.	12	3,1
DE	Saksan l.t.—Fr Tyskl.	669	19,8	IE	Irlanti—Irland	22	0,8	NO	Norja—Norge	11	2,8
DK	Tanska—Danmark	122	3,6	IT	Italia—Italien	34	1,2	PL	Puola—Polen	7	1,8
ES	Espanja—Spanien	20	0,6	NL	Alankomaat—Nederl.	79	2,8	PT	Portugali—Portugal	5	1,2
FR	Ranska—Frankr.	246	7,3	NO	Norja—Norge	26	0,9	SE	Ruotsi—Sverige	107	26,7
GB	Iso-Brit.—Storbrit.	370	11,0	PL	Puola—Polen	184	6,4	SU	SNTL—Sovjetun.	18	4,6
GR	Kreikka—Grekland	12	0,4	PT	Portugali—Portugal	17	0,6				
HU	Unkari—Ungern	21	0,6	SE	Ruotsi—Sverige	360	12,6				
IE	Irlanti—Irland	21	0,6	SU	SNTL—Sovjetun.	663	23,2				
IS	Islanti—Island	8	0,2	ZA	E.Afriikka—S-afrika	39	1,4				
IT	Italia—Italien	329	9,7	JP	Japani—Japan	37	1,3				
NL	Alankomaat—Nederl.	70	2,1								

III 5. (Jatk. — Forts. — Cont. 1984)

	Arvo Värde Value milj.mk	Osuus Andel Share %		Arvo Värde Value milj. mk	Osuus Andel Share %		Arvo Värde Value milj. mk	Osuus Andel Share %			
ZA	E.Afriikka—S-afrika	7	1,7	CA	Kanada—Canada	33	0,3	NL	Alankomaat—Nederl.	11	0,2
CA	Kanada—Canada	7	1,8	US	USA	954	7,9	PL	Puola—Polen	559	11,1
US	USA	11	2,7	MX	Meksiko—Mexico	10	0,1	SU	SNTL—Sovjetun.	4 368	86,8
				BR	Brasilia—Brasil.	22	0,2	CO	Kolumbia—Colombia	9	0,2
137	Metallien perusteollisuuteen	2 492	100,0	139	Muuhun teollisuuteen	451	100,0	AU	Australia—Austr.	29	0,6
AT	Itävalta—Österr.	5	0,2	AT	Itävalta—Österr.	10	2,2	21	Kiinteät polttoaineet	842	100,0
BE	Belgia—Belgien	14	0,6	BE	Belgia—Belgien	16	3,6	GB	Iso-Brit.—Storbrit.	34	4,0
DE	Saksan l.t.—Fr Tyskl.	250	10,0	CH	Sveitsi—Schweiz	16	3,6	PL	Puola—Polen	559	66,4
DK	Tanska—Danmark	5	0,2	DE	Saksan l.t.—Fr Tyskl.	86	19,1	SU	SNTL—Sovjetun.	206	24,4
ES	Espanja—Spanien	22	0,9	DK	Tanska—Danmark	8	1,8	CO	Kolumbia—Colombia	9	1,1
FR	Ranska—Frankr.	6	0,3	FR	Ranska—Frankr.	19	4,2	AU	Australia—Austr.	29	3,4
GB	Iso-Brit.—Storbrit.	61	2,4	GB	Iso-Brit.—Storbrit.	64	14,2	22	Nestemäiset polttoaineet	3 639	100,0
GR	Kreikka—Grekland	48	1,9	IT	Italia—Italien	12	2,6	NL	Alankomaat—Nederl.	11	0,3
IE	Irlanti—Irland	28	1,1	NL	Alankomaat—Nederl.	16	3,6	SU	SNTL—Sovjetun.	3 627	99,7
NL	Alankomaat—Nederl.	40	1,6	NO	Norja—Norge	5	1,1	3	Investointivarat	10 993	100,0
NO	Norja—Norge	152	6,1	SE	Ruotsi—Sverige	46	10,1	AT	Itävalta—Österr.	98	0,9
PL	Puola—Polen	94	3,8	IL	Israel	17	3,7	BE	Belgia—Belgien	183	1,7
SE	Ruotsi—Sverige	515	20,7	JP	Japani—Japan	49	10,8	CH	Sveitsi—Schweiz	305	2,8
SU	SNTL—Sovjetun.	528	21,2	CA	Kanada—Canada	11	2,4	CS	Tsekkoslov.—Tjeckosl.	43	0,4
ZA	E.Afriikka—S-afrika	24	1,0	US	USA	54	12,0	DD	Saksan d.t.—Tyska dr	32	0,3
CN	Kiina—Kina	6	0,2	15	Rakennustoimintaan	1 533	100,0	DE	Saksan l.t.—Fr Tyskl.	2 452	22,3
CA	Kanada—Canada	302	12,1	AT	Itävalta—Österr.	49	3,2	DK	Tanska—Danmark	339	3,1
GL	Grönlandi—Grönland	43	1,7	BE	Belgia—Belgien	46	3,0	ES	Espanja—Spanien	81	0,7
US	USA	34	1,4	CH	Sveitsi—Schweiz	27	1,7	FR	Ranska—Frankr.	396	3,6
DO	Domin.tas.—Domin.r.	34	1,4	CS	Tsekkoslov.—Tjeckosl.	24	1,6	GB	Iso-Brit.—Storbrit.	1 019	9,3
BR	Brasilia—Brasil.	27	1,1	DE	Saksan l.t.—Fr Tyskl.	347	22,7	HU	Unkari—Ungern	33	0,3
CL	Chile	55	2,2	DK	Tanska—Danmark	80	5,2	IE	Irlanti—Irland	85	0,8
CO	Kolumbia—Colombia	31	1,3	ES	Espanja—Spanien	45	2,9	IT	Italia—Italien	521	4,7
AU	Australia—Austr.	81	3,2	FR	Ranska—Frankr.	65	4,2	NL	Alankomaat—Nederl.	243	2,2
XG	Ra.Oseania—Fr.Ocean	59	2,4	GB	Iso-Brit.—Storbrit.	115	7,5	NO	Norja—Norge	142	1,3
138	Metallituote- ja koneteollisuuteen	12 039	100,0	HU	Unkari—Ungern	12	0,8	PL	Puola—Polen	91	0,8
AT	Itävalta—Österr.	235	2,0	IE	Irlanti—Irland	11	0,7	SE	Ruotsi—Sverige	1 817	16,5
BE	Belgia—Belgien	287	2,4	IT	Italia—Italien	53	3,4	SU	SNTL—Sovjetun.	211	1,9
CH	Sveitsi—Schweiz	245	2,0	NL	Alankomaat—Nederl.	43	2,8	YU	Jugoslavia—Jugosl.	8	0,1
CS	Tsekkoslov.—Tjeckosl.	82	0,7	NO	Norja—Norge	49	3,2	HK	Hongkong	27	0,2
DD	Saksan d.t.—Tyska dr	55	0,5	PT	Portugali—Portugal	9	0,6	JP	Japani—Japan	1 526	13,9
DE	Saksan l.t.—Fr Tyskl.	2 820	23,4	SE	Ruotsi—Sverige	497	32,4	SG	Singapore	6	0,1
DK	Tanska—Danmark	272	2,3	SU	SNTL—Sovjetun.	11	0,7	TW	Taiwan	31	0,3
ES	Espanja—Spanien	148	1,2	JP	Japani—Japan	16	1,0	CA	Kanada—Canada	34	0,3
FR	Ranska—Frankr.	660	5,5	US	USA	14	0,9	US	USA	1 231	11,2
GB	Iso-Brit.—Storbrit.	926	7,7	19	Muuhun toimintaan	1 892	100,0	PR	Puerto Rico	5	0,0
HU	Unkari—Ungern	65	0,5	AT	Itävalta—Österr.	13	0,7	AR	Argentiina—Argent.	13	0,1
IE	Irlanti—Irland	25	0,2	BE	Belgia—Belgien	43	2,3	31	Maa- ja metsätalou-teen	961	100,0
IT	Italia—Italien	461	3,8	CH	Sveitsi—Schweiz	30	1,6	BE	Belgia—Belgien	15	1,5
NL	Alankomaat—Nederl.	212	1,8	DE	Saksan l.t.—Fr Tyskl.	186	9,8	CS	Tsekkoslov.—Tjeckosl.	30	3,1
NO	Norja—Norge	285	2,4	DK	Tanska—Danmark	33	1,8	DE	Saksan l.t.—Fr Tyskl.	163	17,0
PL	Puola—Polen	48	0,4	FR	Ranska—Frankr.	41	2,2	DK	Tanska—Danmark	55	5,7
PT	Portugali—Portugal	22	0,2	GB	Iso-Brit.—Storbrit.	73	3,8	FR	Ranska—Frankr.	117	12,2
RO	Romania—Rumänien	30	0,2	IE	Irlanti—Irland	16	0,8	GB	Iso-Brit.—Storbrit.	242	25,2
SE	Ruotsi—Sverige	2 749	22,8	IT	Italia—Italien	38	2,0	IT	Italia—Italien	83	8,7
SU	SNTL—Sovjetun.	425	3,5	NL	Alankomaat—Nederl.	47	2,5	NL	Alankomaat—Nederl.	6	0,6
YU	Jugoslavia—Jugosl.	29	0,2	NO	Norja—Norge	12	0,6	NO	Norja—Norge	44	4,6
ZA	E.Afriikka—S-afrika	5	0,0	SE	Ruotsi—Sverige	555	29,3	PL	Puola—Polen	9	0,9
ZM	Sambia—Zambia	21	0,2	SU	SNTL—Sovjetun.	520	27,5	SE	Ruotsi—Sverige	140	14,6
ZR	Zaire	15	0,1	HK	Hongkong	6	0,3	SU	SNTL—Sovjetun.	12	1,3
CN	Kiina—Kina	8	0,1	JP	Japani—Japan	140	7,4	JP	Japani—Japan	19	2,0
HK	Hongkong	19	0,2	KR	Korean tas—R.Korea	7	0,4	US	USA	19	2,0
IL	Israel	5	0,0	US	USA	110	5,8	32	Kuljetusneuvot	2 062	100,0
JP	Japani—Japan	713	5,9	2	Poltto- ja voitelu-aineet	5 034	100,0	AT	Itävalta—Österr.	7	0,3
KR	Korean tas—R.Korea	14	0,1	BE	Belgia—Belgien	5	0,1				
MY	Malesia—Malaysia	25	0,2	GB	Iso-Brit.—Storbrit.	40	0,8				
PH	Filipp.	11	0,1								
SG	Singapore	34	0,3								
TW	Taiwan	55	0,5								

III 5. (Jatk. — Forts. — Cont. 1984)

		Arvo	Osuus			Arvo	Osuus			Arvo	Osuus
		Värde	Andel			Värde	Andel			Värde	Andel
		Value	Share			Value	Share			Value	Share
		milj. mk	%			milj. mk	%			milj. mk	%
BE	Belgia—Belgien	68	3,3	RO	Romania—Rumänien	20	0,2	CA	Kanada—Canada	17	0,8
DE	Saksan l.t.—Fr Tyskl.	297	14,4	SE	Ruotsi—Sverige	1 411	12,3	US	USA	132	6,6
DK	Tanska—Danmark	6	0,3	SU	SNTL—Sovjetun.	139	1,2	CR	Costa Rica	53	2,6
FR	Ranska—Frankr.	27	1,3	TR	Turkki—Turkiet	19	0,2	GT	Guatemala	14	0,7
GB	Iso-Brit.—Storbrit.	263	12,7	YU	Jugoslavia—Jugosl.	22	0,2	HN	Honduras	24	1,2
IT	Italia—Italien	31	1,5	MA	Marokko—Marocko	51	0,4	PA	Panama	32	1,6
NL	Alankomaat—Nederl.	60	2,9	ZA	E.Afriikka—S-afrika	44	0,4	AR	Argentiina—Argent.	29	1,4
NO	Norja—Norge	5	0,2	CN	Kiina—Kina	129	1,1	BR	Brasilia—Brasil.	10	0,5
PL	Puola—Polen	77	3,7	CY	Kypros—Cypern	13	0,1	CL	Chile	8	0,4
SE	Ruotsi—Sverige	686	33,3	HK	Hongkong	254	2,2	CO	Kolumbia—Colombia	10	0,5
SU	SNTL—Sovjetun.	46	2,2	ID	Indonesia—Indones.	8	0,1	EC	Ecuador	15	0,7
JP	Japani—Japan	458	22,2	IL	Israel	139	1,2	AU	Australia—Austr.	9	0,5
CA	Kanada—Canada	9	0,4	IN	Intia—Indien	31	0,3	NZ	U.Seelanti—Nya Zeel.	26	1,3
US	USA	19	0,9	JP	Japani—Japan	1 515	13,2				
				KR	Korean tas—R.Korea	169	1,5	42	Tekstiili- ja vaatetus-		
33	Muut koneet ja laitteet	7 970	100,0	MO	Macao	23	0,2		tavarat	1 753	100,0
AT	Itävalta—Österr.	90	1,1	MY	Malesia—Malaysia	19	0,2	AT	Itävalta—Österr.	95	5,4
BE	Belgia—Belgien	100	1,3	PH	Filipp.	32	0,3	BE	Belgia—Belgien	15	0,8
CH	Sveitsi—Schweiz	303	3,8	PK	Pakistan	16	0,1	BG	Bulgaria—Bulgar.	8	0,5
CS	Tsekkoslov.—Tjekkosl.	12	0,1	SG	Singapore	34	0,3	CH	Sveitsi—Schweiz	21	1,2
DD	Saksan d.t.—Tyska dr	31	0,4	TH	Thaimaa—Thailand	42	0,4	CS	Tsekkoslov.—Tjekkosl.	49	2,8
DE	Saksan l.t.—Fr Tyskl.	1 992	25,0	TW	Taiwan	70	0,6	DD	Saksan d.t.—Tyska dr	20	1,1
DK	Tanska—Danmark	278	3,5	CA	Kanada—Canada	31	0,3	DE	Saksan l.t.—Fr Tyskl.	94	5,4
ES	Espanja—Spanien	81	1,0	US	USA	349	3,0	DK	Tanska—Danmark	104	5,9
FR	Ranska—Frankr.	253	3,2	CR	Costa Rica	53	0,5	ES	Espanja—Spanien	5	0,3
GB	Iso-Brit.—Storbrit.	514	6,4	GT	Guatemala	15	0,1	FR	Ranska—Frankr.	57	3,3
HU	Unkari—Ungern	33	0,4	HN	Honduras	24	0,2	GB	Iso-Brit.—Storbrit.	102	5,8
IE	Irlanti—Irland	85	1,1	PA	Panama	32	0,3	GR	Kreikka—Grekland	13	0,7
IT	Italia—Italien	407	5,1	PR	Puerto Rico	6	0,0	HU	Unkari—Ungern	17	1,0
NL	Alankomaat—Nederl.	177	2,2	AR	Argentiina—Argent.	29	0,3	IE	Irlanti—Irland	8	0,5
NO	Norja—Norge	93	1,2	BR	Brasilia—Brasil.	97	0,8	IT	Italia—Italien	246	14,0
PL	Puola—Polen	5	0,1	CL	Chile	8	0,1	NL	Alankomaat—Nederl.	6	0,3
SE	Ruotsi—Sverige	991	12,4	CO	Kolumbia—Colombia	19	0,2	NO	Norja—Norge	13	0,7
SU	SNTL—Sovjetun.	152	1,9	EC	Ecuador	15	0,1	PL	Puola—Polen	12	0,7
YU	Jugoslavia—Jugosl.	8	0,1	AU	Australia—Austr.	11	0,1	PT	Portugali—Portugal	314	17,9
HK	Hongkong	27	0,3	NZ	U.Seelanti—Nya Zeel.	26	0,2	SE	Ruotsi—Sverige	153	8,8
JP	Japani—Japan	1 049	13,2	41	Elintarvikkeet, juomat ja tupakka	2 018	100,0	SU	SNTL—Sovjetun.	5	0,3
SG	Singapore	6	0,1	AT	Itävalta—Österr.	13	0,7	CN	Kiina—Kina	55	3,1
TW	Taiwan	31	0,4	BE	Belgia—Belgien	13	0,6	HK	Hongkong	120	6,9
CA	Kanada—Canada	22	0,3	BG	Bulgaria—Bulgar.	6	0,3	IN	Intia—Indien	21	1,2
US	USA	1 193	15,0	CH	Sveitsi—Schweiz	77	3,8	KR	Korean tas—R.Korea	108	6,2
PR	Puerto Rico	5	0,1	DE	Saksan l.t.—Fr Tyskl.	89	4,4	MO	Macao	21	1,2
AR	Argentiina—Argent.	13	0,2	DK	Tanska—Danmark	83	4,1	MY	Malesia—Malaysia	10	0,6
				ES	Espanja—Spanien	186	9,2	PH	Filipp.	6	0,3
4	Kulutustavarat	11 454	100,0	FR	Ranska—Frankr.	70	3,5	PK	Pakistan	6	0,3
AT	Itävalta—Österr.	198	1,7	GB	Iso-Brit.—Storbrit.	93	4,6	US	USA	15	0,9
BE	Belgia—Belgien	353	3,1	GR	Kreikka—Grekland	10	0,5	43	Muut lyhytaikaiset kulutustavarat	2 773	100,0
BG	Bulgaria—Bulgar.	16	0,1	HU	Unkari—Ungern	28	1,4	AT	Itävalta—Österr.	46	1,6
CH	Sveitsi—Schweiz	282	2,5	IT	Italia—Italien	73	3,6	BE	Belgia—Belgien	104	3,7
CS	Tsekkoslov.—Tjekkosl.	103	0,9	NL	Alankomaat—Nederl.	110	5,4	CH	Sveitsi—Schweiz	117	4,2
DD	Saksan d.t.—Tyska dr	79	0,7	NO	Norja—Norge	146	7,2	CS	Tsekkoslov.—Tjekkosl.	24	0,9
DE	Saksan l.t.—Fr Tyskl.	1 548	13,5	PL	Puola—Polen	17	0,8	DD	Saksan d.t.—Tyska dr	32	1,2
DK	Tanska—Danmark	529	4,6	RO	Romania—Rumänien	8	0,4	DE	Saksan l.t.—Fr Tyskl.	395	14,3
ES	Espanja—Spanien	284	2,5	SE	Ruotsi—Sverige	229	11,3	DK	Tanska—Danmark	209	7,5
FR	Ranska—Frankr.	497	4,3	SU	SNTL—Sovjetun.	14	0,7	ES	Espanja—Spanien	27	1,0
GB	Iso-Brit.—Storbrit.	682	6,0	TR	Turkki—Turkiet	16	0,8	FR	Ranska—Frankr.	186	6,7
GR	Kreikka—Grekland	28	0,2	YU	Jugoslavia—Jugosl.	5	0,3	GB	Iso-Brit.—Storbrit.	362	13,0
HU	Unkari—Ungern	65	0,6	MA	Marokko—Marocko	50	2,5	HU	Unkari—Ungern	9	0,3
IE	Irlanti—Irland	35	0,3	ZA	E.Afriikka—S-afrika	43	2,1	IE	Irlanti—Irland	19	0,7
IS	Islanti—Island	5	0,0	CN	Kiina—Kina	16	0,8	IT	Italia—Italien	124	4,5
IT	Italia—Italien	734	6,4	CY	Kypros—Cypern	12	0,6	IT	Italia—Italien	127	4,6
NL	Alankomaat—Nederl.	383	3,3	ID	Indonesia—Indones.	5	0,3	NL	Alankomaat—Nederl.	127	4,6
NO	Norja—Norge	296	2,6	IL	Israel	125	6,2	NO	Norja—Norge	52	1,9
PL	Puola—Polen	43	0,4	PH	Filipp.	20	1,0	PL	Puola—Polen	8	0,3
PT	Portugali—Portugal	343	3,0	TH	Thaimaa—Thailand	25	1,2	PT	Portugali—Portugal	6	0,2
				TW	Taiwan	6	0,3				

III 5. (Jatk. — Forts. — Cont. 1984)

	Arvo Värde Value milj.mk	Osuus Andel Share %		Arvo Värde Value milj. mk	Osuus Andel Share %		Arvo Värde Value milj. mk	Osuus Andel Share %			
SE	Ruotsi—Sverige	396	14,3	NL	Alankomaat—Nederl.	57	2,5	NO	Norja—Norge	84	3,2
SU	SNTL—Sovjetun.	14	0,5	SE	Ruotsi—Sverige	118	5,2	PT	Portugali—Portugal	20	0,8
CN	Kiina—Kina	49	1,8	SU	SNTL—Sovjetun.	94	4,2	RO	Romania—Rumänien	5	0,2
HK	Hongkong	78	2,8	JP	Japani—Japan	921	40,9	SE	Ruotsi—Sverige	516	19,4
JP	Japani—Japan	107	3,9	BR	Brasilia—Brasil.	82	3,6	SU	SNTL—Sovjetun.	12	0,5
KR	Korean tas—R.Korea	33	1,2					YU	Jugoslavia—Jugosl.	9	0,3
SG	Singapore	7	0,3	45	Muut kestävät kulu-			CN	Kiina—Kina	8	0,3
TH	Thaimaa—Thailand	11	0,4		tustavarat	2 657	100,0	HK	Hongkong	55	2,1
TW	Taiwan	37	1,3	AT	Itävalta—Österr.	44	1,7	IL	Israel	11	0,4
CA	Kanada—Canada	9	0,3	BE	Belgia—Belgien	91	3,4	JP	Japani—Japan	480	18,1
US	USA	135	4,9	CH	Sveitsi—Schweiz	67	2,5	KR	Korean tas—R.Korea	28	1,0
PR	Puerto Rico	5	0,2	CS	Tsekkoslov.—			MY	Malesia—Malaysia	6	0,2
CO	Kolumbia—Colombia	9	0,3		Tjeckosl.	9	0,3	PK	Pakistan	6	0,2
				DD	Saksan d.t.—Tyska dr	25	0,9	SG	Singapore	24	0,9
44	Henkilöautot	2 254	100,0	DE	Saksan l.t.—Fr Tyskl.	384	14,5	TW	Taiwan	23	0,9
BE	Belgia—Belgien	131	5,8	DK	Tanska—Danmark	134	5,0	US	USA	62	2,3
CS	Tsekkoslov.—			ES	Espanja—Spanien	25	0,9				
	Tjeckosl.	20	0,9	FR	Ranska—Frankr.	77	2,9	5	Muut tavarat	172	100,0
DE	Saksan l.t.—Fr Tyskl.	585	26,0	GB	Iso-Brit.—Storbrit.	121	4,6	FR	Ranska—Frankr.	7	4,2
ES	Espanja—Spanien	41	1,8	HU	Unkari—Ungern	11	0,4	NO	Norja—Norge	13	7,6
FR	Ranska—Frankr.	107	4,8	IE	Irlanti—Ireland	6	0,2	SE	Ruotsi—Sverige	5	3,1
GB	Iso-Brit.—Storbrit.	5	0,2	IT	Italia—Italien	207	7,8	SU	SNTL—Sovjetun.	119	68,8
IT	Italia—Italien	84	3,7	NL	Alankomaat—Nederl.	83	3,1	US	USA	13	7,4

III 6. Vienti toimialojen mukaan määrämättä vuonna 1984
 Exporten enligt näringsgrenar och enligt bestämmelseländer år 1984
 Exports by industries and by countries of consignment in 1984

	Arvo Värde Value milj.mk	Osuus Andel Share %		Arvo Värde Value milj. mk	Osuus Andel Share %		Arvo Värde Value milj. mk	Osuus Andel Share %			
1	Maa- ja metsätalous sekä kalastus	2 550	100,0	DK	Tanska—Danmark	40	1,8	IR	Iran	16	1,0
BE	Belgia—Belgien	55	2,2	ES	Espanja—Spanien	37	1,6	JP	Japani—Japan	208	12,6
CH	Sveitsi—Schweiz	123	4,8	FR	Ranska—Frankr.	47	2,0	KR	Korean tas—R.Korea	162	9,8
DD	Saksan d.t.—Tyska dr	28	1,1	GB	Iso-Brit.—Storbrit.	103	4,5	CA	Kanada—Canada	118	7,1
DE	Saksan l.t.—Fr Tyskl.	290	11,4	GR	Kreikka—Grekland	18	0,8	US	USA	277	16,8
DK	Tanska—Danmark	68	2,7	IT	Italia—Italien	134	5,9				
ES	Espanja—Spanien	38	1,5	NL	Alankomaat—Nederl.	117	5,1	1122	Turkkiset, valmista-	1 528	100,0
FR	Ranska—Frankr.	47	1,9	NO	Norja—Norge	6	0,3		mattomat		
GB	Iso-Brit.—Storbrit.	125	4,9	SE	Ruotsi—Sverige	46	2,0	BE	Belgia—Belgien	7	0,5
GR	Kreikka—Grekland	29	1,1	SU	SNTL—Sovjetun.	124	5,5	CH	Sveitsi—Schweiz	113	7,4
HU	Unkari—Ungern	17	0,6	ET	Etiopia—Etiopien	46	2,0	DE	Saksan l.t.—Fr Tyskl.	204	13,3
IT	Italia—Italien	159	6,3	HK	Hongkong	120	5,3	DK	Tanska—Danmark	21	1,4
NL	Alankomaat—Nederl.	118	4,6	IR	Iran	16	0,7	ES	Espanja—Spanien	18	1,2
NO	Norja—Norge	11	0,4	JP	Japani—Japan	208	9,1	FR	Ranska—Frankr.	38	2,5
SE	Ruotsi—Sverige	144	5,6	KR	Korean tas—R.Korea	162	7,1	GB	Iso-Brit.—Storbrit.	91	5,9
SU	SNTL—Sovjetun.	125	4,9	CA	Kanada—Canada	118	5,2	GR	Kreikka—Grekland	18	1,2
ET	Etiopia—Etiopien	46	1,8	US	USA	445	19,5	IT	Italia—Italien	117	7,6
MA	Marokko—Marocko	5	0,2					SE	Ruotsi—Sverige	16	1,0
HK	Hongkong	120	4,7	112	Kotieläintuotteet	1 645	100,0	HK	Hongkong	120	7,8
IR	Iran	16	0,6	BE	Belgia—Belgien	8	0,5	JP	Japani—Japan	208	13,6
JP	Japani—Japan	209	8,2	CH	Sveitsi—Schweiz	121	7,3	KR	Korean tas—R.Korea	162	10,6
KR	Korean tas—			DE	Saksan l.t.—Fr Tyskl.	211	12,9	CA	Kanada—Canada	117	7,7
	R.Korea	162	6,3	DK	Tanska—Danmark	29	1,8	US	USA	267	17,5
CA	Kanada—Canada	140	5,5	ES	Espanja—Spanien	18	1,1				
US	USA	449	17,6	FR	Ranska—Frankr.	38	2,3	12	Metsätalous	217	100,0
				GB	Iso-Brit.—Storbrit.	91	5,5		Saksan l.t.—Fr Tyskl.	29	13,3
11	Maatalous	2 278	100,0	GR	Kreikka—Grekland	18	1,1	GB	Iso-Brit.—Storbrit.	21	9,8
BE	Belgia—Belgien	55	2,4	IT	Italia—Italien	117	7,1	GR	Kreikka—Grekland	11	5,0
CH	Sveitsi—Schweiz	121	5,3	NL	Alankomaat—Nederl.	12	0,7	HU	Unkari—Ungern	14	6,5
DD	Saksan d.t.—Tyska dr	28	1,2	SE	Ruotsi—Sverige	19	1,2	IT	Italia—Italien	25	11,5
DE	Saksan l.t.—Fr Tyskl.	259	11,4	SU	SNTL—Sovjetun.	44	2,7	SE	Ruotsi—Sverige	84	38,8
				HK	Hongkong	120	7,3	CA	Kanada—Canada	22	10,1

III 6. (Jatk. — Forts. — Cont. 1984)

	Arvo Värde Value milj.mk	Ouus Andel Share %		Arvo Värde Value milj.mk	Ouus Andel Share %		Arvo Värde Value milj.mk	Ouus Andel Share %
13 Kalastus ja kalanviljely	55	100,0	ZA E.Afriikka—S-afrika	545	0,7	FR Ranska—Frankr.	8	0,4
DK Tanska—Danmark	28	50,5	ZM Sambia—Zambia	28	0,0	GB Iso-Brit.—Storbrit.	62	2,9
SE Ruotsi—Sverige	14	24,7	ZW Zimbabwe	22	0,0	GR Kreikka—Grekland	8	0,4
2 Kaivos- ja muu kaivannaistoiminta	315	100,0	AE Arabiemiir.—Arab-emir.	67	0,1	IE Irlanti—Irland	11	0,5
BE Belgia—Belgien	14	4,6	BD Bangladesh	31	0,0	IT Italia—Italien	61	2,9
DD Saksan d.t.—Tyska dr	7	2,1	BH Bahrain	9	0,0	NL Alankomaat—Nederl.	30	1,4
DE Saksan l.t.—Fr Tyskl.	28	8,9	BU Burma	12	0,0	NO Norja—Norge	103	4,9
ES Espanja—Spanien	13	4,2	CN Kiina—Kina	517	0,7	PL Puola—Polen	14	0,7
FR Ranska—Frankr.	25	8,0	CY Kypros—Cypern	87	0,1	SE Ruotsi—Sverige	196	9,3
GB Iso-Brit.—Storbrit.	15	4,7	HK Hongkong	161	0,2	SU SNTL—Sovjetun.	767	36,4
IT Italia—Italien	59	18,8	ID Indonesia—Indones.	144	0,2	DZ Algeria—Algeriet	21	1,0
NL Alankomaat—Nederl.	18	5,6	IL Israel	254	0,3	EG Egypti—Egypten	6	0,3
SE Ruotsi—Sverige	73	23,3	IN Intia—Indien	248	0,3	LY Libya—Libyen	16	0,8
SU SNTL—Sovjetun.	17	5,5	IQ Irak	267	0,3	CY Kypros—Cypern	6	0,3
LY Libya—Libyen	6	1,9	IR Iran	441	0,6	IL Israel	6	0,3
JP Japani—Japan	8	2,6	JO Jordania—Jordan.	50	0,1	IQ Irak	5	0,2
3 Teollisuus	77 996	100,0	JP Japani—Japan	819	1,0	IR Iran	82	3,9
AT Itävalta—Österr.	589	0,8	KR Korean tas—R.Korea	178	0,2	JP Japani—Japan	64	3,1
BE Belgia—Belgien	1 124	1,4	KW Kuwait	63	0,1	LB Libanon	12	0,6
BG Bulgaria—Bulgar.	133	0,2	LB Libanon	74	0,1	LK Sri Lanka	8	0,4
CH Sveitsi—Schweiz	883	1,1	LK Sri Lanka	38	0,0	SA Saudi-Arab.—Saudi-arab.	7	0,3
CS Tsekkoslov.—Tjeckosl.	305	0,4	MY Malesia—Malaysia	134	0,2	CA Kanada—Canada	16	0,8
DD Saksan d.t.—Tyska dr	339	0,4	NP Nepal	16	0,0	US USA	265	12,5
DE Saksan l.t.—Fr Tyskl.	7 438	9,5	OM Oman	33	0,0	VE Venezuela	23	1,1
DK Tanska—Danmark	3 226	4,1	PH Filipp.	52	0,1	32 Tekstiili-, vaate- ja nahkateollisuus	4 980	100,0
ES Espanja—Spanien	540	0,7	PK Pakistan	79	0,1	AT Itävalta—Österr.	46	0,9
FR Ranska—Frankr.	3 115	4,0	QA Qatar	5	0,0	BE Belgia—Belgien	26	0,5
GB Iso-Brit.—Storbrit.	9 598	12,3	SA Saudi-Arab.—Saudi-arab.	481	0,6	CH Sveitsi—Schweiz	71	1,4
GI Gibraltar	19	0,0	SG Singapore	230	0,3	CS Tsekkoslov.—Tjeckosl.	9	0,2
GR Kreikka—Grekland	426	0,5	SY Syyria—Syrien	49	0,1	DD Saksan d.t.—Tyska dr	15	0,3
HU Unkari—Ungern	264	0,3	TH Thaimaa—Thailand	82	0,1	DE Saksan l.t.—Fr Tyskl.	268	5,4
IE Irlanti—Irland	448	0,6	TW Taiwan	119	0,2	DK Tanska—Danmark	154	3,1
IS Islanti—Island	105	0,1	YE Jemen arab.—Jemen ar.	26	0,0	ES Espanja—Spanien	8	0,2
IT Italia—Italien	1 497	1,9	CA Kanada—Canada	548	0,7	FR Ranska—Frankr.	79	1,6
NL Alankomaat—Nederl.	2 730	3,5	GL Grönlanti—Grönland	16	0,0	GB Iso-Brit.—Storbrit.	338	6,8
NO Norja—Norge	3 638	4,7	US USA	6 161	7,9	GR Kreikka—Grekland	19	0,4
PL Puola—Polen	224	0,3	BB Barbados	5	0,0	HU Unkari—Ungern	5	0,1
PT Portugali—Portugal	170	0,2	CR Costa Rica	5	0,0	IE Irlanti—Irland	14	0,3
RO Romania—Rumänien	28	0,0	CU Kuuba—Cuba	22	0,0	IS Islanti—Island	9	0,2
SE Ruotsi—Sverige	9 723	12,5	DO Domin.tas.—Domin.r.	7	0,0	IT Italia—Italien	77	1,5
SU SNTL—Sovjetun.	15 254	19,6	HN Honduras	6	0,0	NL Alankomaat—Nederl.	66	1,3
TR Turkki—Turkiet	108	0,1	MX Meksiko—Mexico	83	0,1	NO Norja—Norge	521	10,5
YU Jugoslavia—Jugosl.	70	0,1	NI Nicaragua	17	0,0	PL Puola—Polen	28	0,6
CI Norsunluur.—Efenb.k.	20	0,0	PA Panama	5	0,0	PT Portugali—Portugal	19	0,4
CM Kamerun	20	0,0	SV Salvador	20	0,0	SE Ruotsi—Sverige	1 189	23,9
DZ Algeria—Algeriet	656	0,8	TT Trinidad	20	0,0	SU SNTL—Sovjetun.	1 784	35,8
EG Egypti—Egypten	719	0,9	AR Argentiina—Argent.	79	0,1	HK Hongkong	10	0,2
ET Etiopia—Etiopien	21	0,0	BR Brasilia—Brasil.	132	0,2	JP Japani—Japan	30	0,6
GH Ghana	10	0,0	CL Chile	57	0,1	KR Korean tas—R.Korea	21	0,4
KE Kenia—Kenya	53	0,1	CO Kolumbia—Colombia	106	0,1	CA Kanada—Canada	29	0,6
LR Liberia	154	0,2	EC Ecuador	11	0,0	US USA	107	2,1
LS Lesotho	8	0,0	PE Peru	32	0,0	AU Australia—Austr.	5	0,1
LY Libya—Libyen	158	0,2	UY Uruguay	7	0,0	33 Puutavateollisuus	7 145	100,0
MA Marokko—Marocko	83	0,1	VE Venezuela	138	0,2	AT Itävalta—Österr.	47	0,7
MA Malawi	9	0,0	AU Australia—Austr.	842	1,1	BE Belgia—Belgien	147	2,1
MZ Mosambik—Mocambiq.	20	0,0	NZ U.Seelanti—Nya Zeel.	81	0,1	CH Sveitsi—Schweiz	137	1,9
NG Nigeria	64	0,1	31 Elintarvike-, juoma- ja tupakkateollisuus	2 109	100,0	CS Tsekkoslov.—Tjeckosl.	11	0,1
SD Sudan	9	0,0	BE Belgia—Belgien	62	3,0	DD Saksan d.t.—Tyska dr	12	0,2
SN Senegal	9	0,0	CH Sveitsi—Schweiz	13	0,6	DE Saksan l.t.—Fr Tyskl.	927	13,0
TN Tunisia—Tunisien	79	0,1	CS Tsekkoslov.—Tjeckosl.	10	0,5	DK Tanska—Danmark	388	5,4
TZ Tansania—Tanzania	91	0,1	DE Saksan l.t.—Fr Tyskl.	89	4,2	ES Espanja—Spanien	43	0,6
			DK Tanska—Danmark	38	1,8	FR Ranska—Frankr.	471	6,6
			ES Espanja—Spanien	19	0,9			

III 6. (Jatk. — Forts. — Cont. 1984)

	Arvo Värde Value milj.mk	Osuus Andel Share %		Arvo Värde Value milj. mk	Osuus Andel Share %		Arvo Värde Value milj. mk	Osuus Andel Share %			
GB	Iso-Brit. — Storbrit.	1 324	18,5	BE	Belgia — Belgien	32	2,2	AE	Arabiemiir. — Arabe- mir.	14	0,1
GR	Kreikka — Grekland	94	1,3	CH	Sveitsi — Schweiz	25	1,7	BD	Bangladesh	6	0,0
HU	Unkari — Ungern	34	0,5	DD	Saksan d.t. — Tyska dr	12	0,8	BU	Burma	7	0,0
IE	Irlanti — Irland	97	1,4	DE	Saksan l.t. — Fr Tyskl.	316	21,4	CN	Kiina — Kina	168	0,7
IS	Islanti — Island	32	0,5	DK	Tanska — Danmark	67	4,6	CY	Kypros — Cypern	10	0,0
IT	Italia — Italian	220	3,1	FR	Ranska — Frankr.	62	4,2	HK	Hongkong	49	0,2
NL	Alankomaat — Nederl.	429	6,0	GB	Iso-Brit. — Storbrit.	250	17,0	ID	Indonesia — Indones.	97	0,4
NO	Norja — Norge	173	2,4	IE	Irlanti — Irland	5	0,4	IL	Israel	113	0,5
SE	Ruotsi — Sverige	496	6,9	IS	Islanti — Island	11	0,8	IN	Intia — Indien	73	0,3
SU	SNTL — Sovjetun.	148	2,1	IT	Italia — Italian	25	1,7	IQ	Irak	59	0,2
DZ	Algeria — Algeriet	531	7,4	NL	Alankomaat — Nederl.	125	8,5	IR	Iran	188	0,8
EG	Egypti — Egypten	508	7,1	NO	Norja — Norge	90	6,1	JO	Jordania — Jordan.	32	0,1
LY	Libya — Libyen	48	0,7	SE	Ruotsi — Sverige	175	11,9	JP	Japani — Japan	487	2,1
TN	Tunisia — Tunisien	66	0,9	SU	SNTL — Sovjetun.	47	3,2	KR	Korean tas — R.Korea	50	0,2
AE	Arabiemiir. — Arabe- mir.	10	0,1	EG	Egypti — Egypten	17	1,2	KW	Kuwait	13	0,1
BD	Bangladesh	6	0,1	LY	Libya — Libyen	5	0,4	LB	Libanon	56	0,2
HK	Hongkong	19	0,3	AE	Arabiemiir. — Arabe- mir.	6	0,4	LK	Sri Lanka	5	0,0
IL	Israel	96	1,3	HK	Hongkong	9	0,6	MY	Malesia — Malaysia	68	0,3
IQ	Irak	130	1,8	KW	Kuwait	6	0,4	PH	Filipp.	39	0,2
IR	Iran	71	1,0	SA	Saudi-Arab. — Saudi- arab.	62	4,2	PK	Pakistan	19	0,1
JP	Japani — Japan	21	0,3	CA	Kanada — Canada	5	0,3	SA	Saudi-Arab. — Saudi- arab.	138	0,6
KR	Korean tas — R.Korea	7	0,1	US	USA	73	5,0	SG	Singapore	82	0,3
KW	Kuwait	9	0,1					SY	Syyria — Syrien	14	0,1
OM	Oman	6	0,1					TH	Thaimaa — Thailand	38	0,2
SA	Saudi-Arab. — Saudi- arab.	152	2,1	34	Paperi- ja graafi- nen teollisuus	23 573	100,0	TW	Taiwan	35	0,1
SY	Syyria — Syrien	22	0,3	AT	Itävalta — Österr.	214	0,9	YE	Jemen arab. — Jemen ar.	5	0,0
YE	Jemen arab. — Jemen ar.	8	0,1	BE	Belgia — Belgien	474	2,0	CA	Kanada — Canada	136	0,6
CA	Kanada — Canada	8	0,1	BG	Bulgaria — Bulgar.	24	0,1	US	USA	1 565	6,6
US	USA	140	2,0	CH	Sveitsi — Schweiz	359	1,5	MX	Meksiko — Mexico	60	0,3
AU	Australia — Austr.	10	0,1	CS	Tsekkoslov. — Tjec- kosl.	118	0,5	NI	Nicaragua	5	0,0
331	Sahattu ja höylätty puutavara, ml. kar- keasti syrjätty	4 471	100,0	DD	Saksan d.t. — Tyska dr	140	0,6	AR	Argentiina — Argent.	47	0,2
AT	Itävalta — Österr.	18	0,4	DE	Saksan l.t. — Fr Tyskl.	2 966	12,6	BR	Brasilia — Brasil.	112	0,5
BE	Belgia — Belgien	112	2,5	DK	Tanska — Danmark	792	3,4	CL	Chile	10	0,0
CH	Sveitsi — Schweiz	91	2,0	ES	Espanja — Spanien	333	1,4	CO	Kolumbia — Colombia	73	0,3
DE	Saksan l.t. — Fr Tyskl.	450	10,1	FR	Ranska — Frankr.	1 603	6,8	PE	Peru	5	0,0
DK	Tanska — Danmark	296	6,6	GB	Iso-Brit. — Storbrit.	4 448	18,9	VE	Venezuela	66	0,3
ES	Espanja — Spanien	39	0,9	GR	Kreikka — Grekland	209	0,9	AU	Australia — Austr.	672	2,8
FR	Ranska — Frankr.	386	8,6	HU	Unkari — Ungern	92	0,4	NZ	U.Seelanti — Nya Zeel.	43	0,2
GB	Iso-Brit. — Storbrit.	937	21,0	IE	Irlanti — Irland	212	0,9	341	Paperimassa	4 118	100,0
GR	Kreikka — Grekland	86	1,9	IS	Islanti — Island	22	0,1	AT	Itävalta — Österr.	14	0,3
HU	Unkari — Ungern	34	0,8	IT	Italia — Italian	656	2,8	BE	Belgia — Belgien	93	2,3
IE	Irlanti — Irland	88	2,0	NL	Alankomaat — Nederl.	922	3,9	CH	Sveitsi — Schweiz	92	2,2
IS	Islanti — Island	13	0,3	NO	Norja — Norge	460	2,0	CS	Tsekkoslov. — Tjec- kosl.	113	2,8
IT	Italia — Italian	183	4,1	PL	Puola — Polen	35	0,1	DD	Saksan d.t. — Tyska dr	121	2,9
NL	Alankomaat — Nederl.	281	6,3	PT	Portugali — Portugal	65	0,3	DE	Saksan l.t. — Fr Tyskl.	914	22,2
NO	Norja — Norge	22	0,5	RO	Romania — Rumänien	6	0,0	DK	Tanska — Danmark	58	1,4
SE	Ruotsi — Sverige	43	1,0	SE	Ruotsi — Sverige	696	3,0	ES	Espanja — Spanien	43	1,0
DZ	Algeria — Algeriet	495	11,1	SU	SNTL — Sovjetun.	3 354	14,2	FR	Ranska — Frankr.	319	7,7
EG	Egypti — Egypten	488	10,9	TR	Turkki — Turkiet	38	0,2	GB	Iso-Brit. — Storbrit.	571	13,9
TN	Tunisia — Tunisien	66	1,5	YU	Jugoslavia — Jugosl.	19	0,1	GR	Kreikka — Grekland	73	1,8
IL	Israel	93	2,1	CI	Norsunluur. — Elfenb.k.	17	0,1	HU	Unkari — Ungern	12	0,3
IQ	Irak	118	2,6	CM	Kamerun	10	0,0	IE	Irlanti — Irland	7	0,2
IR	Iran	29	0,7	DZ	Algeria — Algeriet	47	0,2	IT	Italia — Italian	386	9,4
KR	Korean tas — R.Korea	5	0,1	EG	Egypti — Egypten	116	0,5	NL	Alankomaat — Nederl.	137	3,3
SA	Saudi-Arab. — Saudi- arab.	59	1,3	GH	Ghana	8	0,0	NO	Norja — Norge	32	0,8
SY	Syyria — Syrien	17	0,4	KE	Kenia — Kenya	12	0,1	PL	Puola — Polen	6	0,1
AU	Australia — Austr.	8	0,2	LY	Libya — Libyen	17	0,1	PT	Portugali — Portugal	14	0,3
332	Vaneri, vaneriviilu ja rimalevy	1 475	100,0	MA	Marokko — Marocko	36	0,2	SE	Ruotsi — Sverige	16	0,4
AT	Itävalta — Österr.	16	1,1	MW	Malawi	7	0,0	SU	SNTL — Sovjetun.	395	9,6
				NG	Nigeria	51	0,2	TR	Turkki — Turkiet	28	0,7
				SN	Senegal	7	0,0	YU	Jugoslavia — Jugosl.	5	0,1
				TN	Tunisia — Tunisien	12	0,0	DZ	Algeria — Algeriet	29	0,7
				ZA	E.Afriikka — S-afrika	262	1,1	EG	Egypti — Egypten	10	0,3
				ZW	Zimbabwe	9	0,0				

III 6. (Jatk. — Forts. — Cont. 1984)

	Arvo Värde Value milj.mk	Osuus Andel Share %		Arvo Värde Value milj.mk	Osuus Andel Share %		Arvo Värde Value milj.mk	Osuus Andel Share %			
MA	Marokko—Marocko	6	0,1	DD	Saksan d.t.—Tyska dr	10	0,1	35	Kemiallinen teolli-		
ZW	Zimbabwe	8	0,2	DE	Saksan l.t.—Fr Tyskl.	1 559	11,2		suus	10 176	100,0
BD	Bangladesh	5	0,1	DK	Tanska—Danmark	524	3,8	AT	Itävalta—Österr.	40	0,4
CN	Kiina—Kina	122	3,0	ES	Espanja—Spanien	202	1,4	BE	Belgia—Belgien	104	1,0
ID	Indonesia—Indones.	35	0,8	FR	Ranska—Frankr.	984	7,0	BG	Bulgaria—Bulgar.	10	0,1
IL	Israel	54	1,3	GB	Iso-Brit.—Storbrit.	3 027	21,7	CH	Sveitsi—Schweiz	48	0,5
IN	Intia—Indien	14	0,3	GR	Kreikka—Grekland	114	0,8	CS	Tsekkoslov.—Tjec-		
IR	Iran	6	0,1	HU	Unkari—Ungern	57	0,4		kosl.	17	0,2
JP	Japani—Japan	97	2,4	IE	Irlanti—Irland	157	1,1	DD	Saksan d.t.—Tyska dr	76	0,7
KR	Korean tas—R.Korea	42	1,0	IS	Islanti—Island	9	0,1	DE	Saksan l.t.—Fr Tyskl.	1 366	13,4
LB	Libanon	16	0,4	IT	Italia—Italien	191	1,4	DK	Tanska—Danmark	1 020	10,0
PK	Pakistan	8	0,2	NL	Alankomaat—Nederl.	522	3,7	ES	Espanja—Spanien	38	0,4
TH	Thaimaa—Thailand	6	0,1	NO	Norja—Norge	189	1,4	FR	Ranska—Frankr.	444	4,4
TW	Taiwan	18	0,4	PL	Puola—Polen	17	0,1	GB	Iso-Brit.—Storbrit.	614	6,0
US	USA	79	1,9	PT	Portugali—Portugal	47	0,3	GR	Kreikka—Grekland	16	0,2
AR	Argentiina—Argent.	7	0,2	SE	Ruotsi—Sverige	263	1,9	HU	Unkari—Ungern	48	0,5
CO	Kolumbia—Colombia	11	0,3	SU	SNTL—Sovjetun.	1 355	9,7	IE	Irlanti—Irland	23	0,2
AU	Australia—Austr.	52	1,3	TR	Turkki—Turkiet	6	0,0	IS	Islanti—Island	9	0,1
NZ	U.Seelanti—Nya Zeel.	23	0,5	YU	Jugoslavia—Jugosl.	12	0,1	IT	Italia—Italien	87	0,9
				CI	Norsunluur.—			NL	Alankomaat—Nederl.	733	7,2
					Elfenb.k.	13	0,1	NO	Norja—Norge	204	2,0
343	Pahvi ja kartonki	3 202	100,0	CM	Kamerun	6	0,0	PL	Puola—Polen	33	0,3
AT	Itävalta—Österr.	27	0,8	DZ	Algeria—Algeriet	17	0,1	PT	Portugali—Portugal	31	0,3
BE	Belgia—Belgien	85	2,6	EG	Egypti—Egypten	80	0,6	RO	Romania—Rumänien	16	0,2
BG	Bulgaria—Bulgar.	5	0,2	GH	Ghana	5	0,0	SE	Ruotsi—Sverige	2 350	23,1
CH	Sveitsi—Schweiz	33	1,0	KE	Kenia—Kenya	6	0,0	SU	SNTL—Sovjetun.	1 428	14,0
DD	Saksan d.t.—Tyska dr	6	0,2	LY	Libya—Libyen	11	0,1	TR	Turkki—Turkiet	29	0,3
DE	Saksan l.t.—Fr Tyskl.	402	12,5	MA	Marokko—Marocko	29	0,2	YU	Jugoslavia—Jugosl.	7	0,1
DK	Tanska—Danmark	135	4,2	NG	Nigeria	42	0,3	DZ	Algeria—Algeriet	31	0,3
ES	Espanja—Spanien	84	2,6	SN	Senegal	5	0,0	EG	Egypti—Egypten	17	0,2
FR	Ranska—Frankr.	248	7,7	TN	Tunisia—Tunisien	9	0,1	KE	Kenia—Kenya	9	0,1
GB	Iso-Brit.—Storbrit.	628	19,6	ZA	E.Afriikka—S-afrika	205	1,5	LY	Libya—Libyen	13	0,1
GR	Kreikka—Grekland	16	0,5	AE	Arabiemiir.—Arabe-			MA	Marokko—Marocko	41	0,4
HU	Unkari—Ungern	15	0,5		mir.	7	0,1	TZ	Tansania—Tanzania	15	0,1
IE	Irlanti—Irland	35	1,1	BU	Burma	7	0,1	ZA	E.Afriikka—S-afrika	16	0,2
IS	Islanti—Island	7	0,2	CN	Kiina—Kina	35	0,3	CN	Kiina—Kina	199	2,0
IT	Italia—Italien	53	1,6	HK	Hongkong	22	0,2	HK	Hongkong	28	0,3
NL	Alankomaat—Nederl.	228	7,1	ID	Indonesia—Indones.	32	0,2	ID	Indonesia—Indones.	26	0,3
NO	Norja—Norge	90	2,8	IL	Israel	31	0,2	IL	Israel	12	0,1
SE	Ruotsi—Sverige	128	4,0	IN	Intia—Indien	54	0,4	IN	Intia—Indien	27	0,3
SU	SNTL—Sovjetun.	516	16,1	IQ	Irak	53	0,4	IQ	Irak	17	0,2
EG	Egypti—Egypten	17	0,5	IR	Iran	123	0,9	IR	Iran	45	0,4
KE	Kenia—Kenya	6	0,2	JO	Jordania—Jordan.	18	0,1	JP	Japani—Japan	30	0,3
MW	Malawi	6	0,2	JP	Japani—Japan	379	2,7	KR	Korean tas—R.Korea	25	0,2
NG	Nigeria	8	0,3	KW	Kuwait	11	0,1	KW	Kuwait	8	0,1
ZA	E.Afriikka—S-afrika	47	1,5	LB	Libanon	37	0,3	LB	Libanon	5	0,0
CN	Kiina—Kina	11	0,3	MY	Malesia—Malaysia	59	0,4	LK	Sri Lanka	5	0,0
CY	Kypros—Cypern	8	0,2	PH	Filipp.	20	0,1	MY	Malesia—Malaysia	25	0,2
HK	Hongkong	20	0,6	PK	Pakistan	8	0,1	NP	Nepal	14	0,1
ID	Indonesia—Indones.	29	0,9	SA	Saudi-Arab.—Saudi-			PH	Filipp.	7	0,1
IL	Israel	22	0,7		arab.	110	0,8	PK	Pakistan	54	0,5
IR	Iran	49	1,5	SG	Singapore	52	0,4	SA	Saudi-Arab.—Saudi-		
JP	Japani—Japan	10	0,3	SY	Syyria—Syrien	10	0,1		arab.	33	0,3
MY	Malesia—Malaysia	7	0,2	TH	Thaimaa—Thailand	24	0,2	SG	Singapore	32	0,3
PH	Filipp.	17	0,5	TW	Taiwan	16	0,1	TH	Thaimaa—Thailand	12	0,1
SA	Saudi-Arab.—Saudi-			YE	Jemen arab.—Jemen			TW	Taiwan	6	0,1
	arab.	10	0,3		ar.	5	0,0	CA	Kanada—Canada	73	0,7
SG	Singapore	16	0,5	CA	Kanada—Canada	112	0,8	GL	Grönlandi—Grönland	16	0,2
TH	Thaimaa—Thailand	7	0,2	US	USA	1 441	10,3	US	USA	330	3,2
CA	Kanada—Canada	19	0,6	MX	Meksiko—Mexico	57	0,4	MX	Meksiko—Mexico	9	0,1
US	USA	33	1,0	NI	Nicaragua	5	0,0	SV	Salvador	16	0,2
AU	Australia—Austr.	63	2,0	AR	Argentiina—Argent.	36	0,3	AR	Argentiina—Argent.	15	0,1
				BR	Brasilia—Brasil.	111	0,8	BR	Brasilia—Brasil.	10	0,1
344	Paperi	13 965	100,0	CL	Chile	9	0,1	CL	Chile	7	0,1
AT	Itävalta—Österr.	162	1,2	CO	Kolumbia—Colombia	58	0,4	CO	Kolumbia—Colombia	28	0,3
BE	Belgia—Belgien	279	2,0	VE	Venezuela	65	0,5	EC	Ecuador	7	0,1
BG	Bulgaria—Bulgar.	17	0,1	AU	Australia—Austr.	549	3,9	PE	Peru	8	0,1
CH	Sveitsi—Schweiz	216	1,5	NZ	U.Seelanti—Nya Zeel.	18	0,1	VE	Venezuela	42	0,4

III 6. (Jatk. — Forts. — Cont. 1984)

		Arvo	Osuus			Arvo	Osuus			Arvo	Osuus
		Värde	Andel			Värde	Andel			Värde	Andel
		Value	Share			Value	Share			Value	Share
		milj. mk	%			milj. mk	%			milj. mk	%
AU	Australia—Austr.	18	0,2	JP	Japani—Japan	103	1,8	HK	Hongkong	38	0,2
NZ	U.Seelanti—Nya Zeel.	6	0,1	KR	Korean tas—R.Korea	6	0,1	ID	Indonesia—Indones.	17	0,1
				SA	Saudi-Arab.—Saudi-arab.	21	0,4	IL	Israel	18	0,1
36	Savi-, lasi- ja kivenjalostusteollisuus	700	100,0	TW	Taiwan	59	1,0	IN	Intia—Indien	40	0,2
AT	Itävalta—Österr.	7	1,0	CA	Kanada—Canada	29	0,5	IR	Iran	52	0,2
BE	Belgia—Belgien	15	2,1	US	USA	876	15,4	JO	Jordania—Jordan.	8	0,0
BG	Bulgaria—Bulgar.	7	1,0	TT	Trinidad	16	0,3	JP	Japani—Japan	69	0,3
CH	Sveitsi—Schweiz	8	1,1	AU	Australia—Austr.	7	0,1	KR	Korean tas—R.Korea	68	0,3
DE	Saksan l.t.—Fr Tyskl.	122	17,4					KW	Kuwait	27	0,1
DK	Tanska—Danmark	24	3,4	38	Metallituote- ja koneteollisuus	22 998	100,0	LK	Sri Lanka	20	0,1
FR	Ranska—Frankr.	28	4,0	AT	Itävalta—Österr.	177	0,8	MY	Malesia—Malaysia	34	0,1
GB	Iso-Brit.—Storbrit.	77	10,9	BE	Belgia—Belgien	131	0,6	OM	Oman	22	0,1
HU	Unkari—Ungern	15	2,2	BG	Bulgaria—Bulgar.	36	0,2	PH	Filipp.	5	0,0
IT	Italia—Italien	9	1,3	CH	Sveitsi—Schweiz	131	0,6	PK	Pakistan	6	0,0
NL	Alankomaat—Nederl.	16	2,3	CS	Tsekkoslov.—Tjekkosl.	67	0,3	SA	Saudi-Arab.—Saudi-arab.	120	0,5
NO	Norja—Norge	36	5,1	DD	Saksan d.t.—Tyska dr	27	0,1	SG	Singapore	104	0,5
SE	Ruotsi—Sverige	153	21,9	DE	Saksan l.t.—Fr Tyskl.	822	3,6	TH	Thaimaa—Thailand	28	0,1
SU	SNTL—Sovjetun.	80	11,4	DK	Tanska—Danmark	427	1,9	TW	Taiwan	17	0,1
JP	Japani—Japan	5	0,7	ES	Espanja—Spanien	62	0,3	YE	Jemen arab.—Jemen ar.	11	0,0
SA	Saudi-Arab.—Saudi-arab.	6	0,9	FR	Ranska—Frankr.	283	1,2	CA	Kanada—Canada	215	0,9
CA	Kanada—Canada	6	0,9	GB	Iso-Brit.—Storbrit.	1 985	8,6	US	USA	2 700	11,7
US	USA	42	6,0	GI	Gibraltari	18	0,1	CU	Kuuba—Cuba	17	0,1
				GR	Kreikka—Grekland	73	0,3	MX	Meksiko—Mexico	10	0,0
37	Metallien perusteollisuus	5 689	100,0	HU	Unkari—Ungern	50	0,2	NI	Nicaragua	7	0,0
AT	Itävalta—Österr.	45	0,8	IE	Irlanti—Irland	52	0,2	AR	Argentiina—Argent.	14	0,1
BE	Belgia—Belgien	161	2,8	IS	Islanti—Island	22	0,1	BR	Brasilia—Brasil.	8	0,0
BG	Bulgaria—Bulgar.	50	0,9	IT	Italia—Italien	206	0,9	CL	Chile	36	0,2
CH	Sveitsi—Schweiz	98	1,7	NL	Alankomaat—Nederl.	234	1,0	CO	Kolumbia—Colombia	5	0,0
CS	Tsekkoslov.—Tjekkosl.	72	1,3	NO	Norja—Norge	1 915	8,3	PE	Peru	12	0,1
DD	Saksan d.t.—Tyska dr	66	1,2	PL	Puola—Polen	67	0,3	AU	Australia—Austr.	120	0,5
DE	Saksan l.t.—Fr Tyskl.	799	14,0	PT	Portugali—Portugal	27	0,1	NZ	U.Seelanti—Nya Zeel.	28	0,1
DK	Tanska—Danmark	370	6,5	SE	Ruotsi—Sverige	3 814	16,6				
ES	Espanja—Spanien	32	0,6	SU	SNTL—Sovjetun.	7 483	32,5	39	Muu teollisuus	626	100,0
FR	Ranska—Frankr.	177	3,1	TR	Turkki—Turkiet	40	0,2	AT	Itävalta—Österr.	9	1,5
GB	Iso-Brit.—Storbrit.	697	12,2	YU	Jugoslavia—Jugosl.	35	0,2	CH	Sveitsi—Schweiz	17	2,7
GR	Kreikka—Grekland	6	0,1	DZ	Algeria—Algeriet	25	0,1	DE	Saksan l.t.—Fr Tyskl.	81	12,9
HU	Unkari—Ungern	17	0,3	EG	Egypti—Egypten	69	0,3	DK	Tanska—Danmark	14	2,2
IE	Irlanti—Irland	34	0,6	ET	Etiopia—Etiopien	9	0,0	FR	Ranska—Frankr.	24	3,8
IT	Italia—Italien	171	3,0	KE	Kenia—Kenya	31	0,1	GB	Iso-Brit.—Storbrit.	52	8,3
NL	Alankomaat—Nederl.	287	5,1	LR	Liberia	152	0,7	IT	Italia—Italien	10	1,7
NO	Norja—Norge	172	3,0	LS	Lesotho	8	0,0	NL	Alankomaat—Nederl.	13	2,1
PL	Puola—Polen	42	0,7	LY	Libya—Libyen	55	0,2	NO	Norja—Norge	54	8,7
PT	Portugali—Portugal	23	0,4	MZ	Mosambik—Mocambiq.	16	0,1	SE	Ruotsi—Sverige	136	21,7
SE	Ruotsi—Sverige	693	12,2	NG	Nigeria	9	0,0	SU	SNTL—Sovjetun.	5	0,8
SU	SNTL—Sovjetun.	206	3,6	TZ	Tansania—Tanzania	71	0,3	JP	Japani—Japan	8	1,3
YU	Jugoslavia—Jugosl.	7	0,1	ZA	E.Afriikka—S-afrika	257	1,1	CA	Kanada—Canada	35	5,6
CM	Kamerun	10	0,2	ZM	Sambia—Zambia	26	0,1	US	USA	137	21,8
CN	Kiina—Kina	127	2,2	ZW	Zimbabwe	12	0,1				
CY	Kypros—Cypern	48	0,8	AE	Arabiemiir.—Arabiemiir.	36	0,2	4	Muu toiminta	36	100,0
HK	Hongkong	15	0,3	BD	Bangladesh	17	0,1	NO	Norja—Norge	11	31,0
IL	Israel	8	0,1	CN	Kiina—Kina	18	0,1	SE	Ruotsi—Sverige	20	54,9
IN	Intia—Indien	106	1,9	CY	Kypros—Cypern	17	0,1	5	Muut tavarat	7	100,0

III 7. Vienti tavaroiden käytön mukaan maaryhmittäin ja maittain vuonna 1984

Exporten enligt varornas användning och enligt ländergrupper och länder år 1984

Exports by use of goods and by groups of countries in 1984

Maaryhmä/maa Ländergrupp/land Group of country/country	Milj. mk				Osuus Andel % Share		2 Poltto- ja voite- luaineet	3 Inves- tointi- tavarat	4 Kulutus- tavarat
	1 Raaka-aineet ja tuotanto- tarvikkeet	2 Poltto- ja voitelu- aineet	3 Investointi- tavarat	4 Kulutus- tavarat	1 Raaka- aineet ja tuo- tantotar- vikkeet	1 Raaka- aineet ja tuo- tantotar- vikkeet			
Koko vienti—Totalexport—Total exports	51 094	4 105	14 741	10 931	63,2	5,1	18,2	13,5	
OECD	36 779	4 088	7 793	7 447	65,5	7,3	13,9	13,3	
Efta	7 236	1 355	2 863	4 033	46,7	8,7	18,5	26,0	
EEC	23 168	2 619	2 403	2 467	75,6	8,5	7,8	8,0	
SEV-CMEA/Eur.	7 896	1	5 825	3 029	47,1	0,0	34,8	18,1	
Keh.maata—U.länd.—Dvng c.	5 281	16	865	428	80,0	0,2	13,1	6,5	
OPEC	2 049	0	211	271	80,9	0,0	8,3	10,7	
AT Itävalta—Österr.	427	0	75	91	72,0	0,0	12,7	15,3	
BE Belgia—Belgien	991	22	66	115	83,0	1,8	5,5	9,6	
CH Sveitsi—Schweiz	775	0	52	179	77,0	0,0	5,2	17,7	
CS Tšekkoslov.—Schweiz	224	—	44	37	73,3	—	14,5	12,2	
DD Saksan d.t.—Tyska dr	348	—	13	13	93,1	—	3,4	3,5	
DE Saksan l.t.—Fr Tyskl.	6 047	857	292	560	77,9	11,0	3,8	7,2	
DK Tanska—Danmark	2 009	792	181	315	60,9	24,0	5,5	9,6	
ES Espanja—Spanien	525	0	34	33	88,6	0,0	5,7	5,6	
FR Ranska—Frankr.	2 554	274	109	251	80,1	8,6	3,4	7,9	
GB Iso-Brit.—Storbrit.	7 180	271	1 474	812	73,7	2,8	15,1	8,3	
GR Kreikka—Grekland	384	—	42	26	84,4	—	9,2	5,8	
IE Irlanti—Irland	354	—	23	76	78,2	—	5,1	16,7	
IT Italia—Italien	1 461	—	108	147	85,2	—	6,3	8,5	
NL Alankomaat—Nederl.	2 188	403	109	165	76,4	14,0	3,8	5,8	
NO Norja—Norge	1 309	15	1 443	895	35,7	0,4	39,4	24,4	
SE Ruotsi—Sverige	4 504	1 340	1 268	2 837	45,2	13,5	12,7	28,5	
SU SNTL—Sovjetun.	6 781	1	5 704	2 911	44,0	0,0	37,0	18,9	
DZ Algeria—Algeriet	626	—	7	26	94,9	0,0	1,1	4,0	
EG Egypti—Egypten	655	—	53	11	91,1	—	7,4	1,5	
ZA E.Afriikka—S-afrika	340	0	202	5	62,1	0,0	37,0	0,9	
CN Kiina—Kina	507	—	11	1	97,7	—	2,1	0,2	
IL Israel	233	—	7	16	90,9	—	2,7	6,4	
IQ Irak	231	0	24	12	86,6	0,0	8,8	4,5	
IR Iran	322	—	21	115	70,2	—	4,6	25,2	
JP Japani—Japan	886	—	35	115	85,6	—	3,4	11,1	
SA Saudi-Arab.—SaudiArab.	371	0	79	35	76,4	0,0	16,4	7,3	
CA Kanada—Canada	497	—	94	96	72,3	—	13,7	14,0	
US USA	3 559	114	2 268	673	53,8	1,7	34,3	10,2	
VE Venezuela	134	—	3	1	97,3	—	2,1	0,7	
AU Australia—Austr.	758	—	59	26	89,8	—	7,0	3,1	

IV ULKOMAANKAUPAN YKSIKKÖARVO- JA VOLYYMI-INDEKSIT

Ulkomaankaupan määrissä ja hinnoissa tapahtuvien muutosten seuraamiseksi on laskettu yksikköarvo- ja volyyymi-indeksejä. Indeksien laskenta aloitettiin vuonna 1919, jolloin perusvuotena oli vuosi 1913. Muita perusvuosia ovat sen jälkeen olleet vuodet 1935, 1954, 1962, 1969, 1975 sekä nykyisin julkaistavissa indekseissä oleva vuosi 1980.

Indeksien laskentakaavoina käytetään yksikköarvoindeksejä laskettaessa Laspeyresin ja volyyymi-indeksejä laskettaessa Paaschen kaavaa. Indeksit lasketaan ketjuindekseinä, jolloin vertailuvuotena on aina edellinen vuosi. Ketjutettaessa merkitään vuosi 1980 = 100.

Indeksinimikkeinä käytetään CCCN-alanimikkeitä. Yksikköarvoindeksejä laskettaessa käytetään hintatietoina indeksinimikkeiden tilastoarvoa tullitariffin ilmoittamaa paljousyksikköä kohden. Sekä neljännesvuosi- että vuosi-indekseissä käytetään vertailuvuoden hintatietoina koko vuoden hintatietoja. Indeksini- mikkeiden punnukset saadaan indeksinimikkeiden vertailuvuoden arvo-osuuksista. Punnukset korotetaan tavaraluokittain siten, että kuhunkin tavaraluokkaan kuuluvien indeksinimikkeiden punnusten summa vastaa tavaraluokan arvo-osuutta vertailuvuonna.

Yksikköarvoindeksit lasketaan käytännössä seuraavasta kaavasta:

$$P_L = \frac{\sum w_o(p_n/p_o)}{\sum w_o}, \text{ jossa } p = \text{nimikkeen yksikköarvo ja } w = \text{punnus.}$$

, där p = positionens enhetsvärde och w = vikt.

Volyyymi-indeksit lasketaan yksikköarvoindeksien avulla. Neljänneksien volyyymi-indeksit lasketaan siten, että neljänneksen arvoluku deflatoidaan vastaavalla yksikköarvoindeksillä edellisen vuoden tasoon. Tätä arvoa verrataan edellisen vuoden keskimääräiseen neljännesarvoon. Vuositason volyyymi-indeksit lasketaan vastaavalla tavalla vuosiarvojen avulla.

Sekä neljännesvuosi- että vuositason yksikköarvo- ja volyyymi-indeksien ketjuttaminen tapahtuu kertomalla ketjuttamattomat indeksit vastaavalla edellisen vuoden ketjutetulla vuosi-indeksillä.

Indeksit lasketaan koko tuonnista ja viennistä sekä itä- ja länsituonnista ja -viennistä. Tavaraluokitukse- na käytetään viennin indekseissä pääasiassa toimialaluokitusta ja tuonnin indekseissä tavaran käyttötarkoituksen mukaista luokitusta. Näiden lisäksi laske- taan koko tuonnista indeksit toimialaluokituksen ja SITC-luokituksen mukaan sekä koko viennistä SITC- luokituksen mukaan.

IV ENHETSVÄRDE- OCH VOLYMINDEX FÖR UTRIKESHANDELN

För att kunna följa växlingarna i utrikeshandelns priser och utrikeshandelns kvantitativa utveckling har man räknat ut enhetsvärde- och volymindex. Indexen började beräknas år 1919, varvid basåret var år 1913. Andra basår har därefter varit åren 1935, 1954, 1962, 1969, 1975 och 1980, av vilka det sistnämnda utgör basår i de index, som publiceras i dag.

Som beräkningsformel för enhetsvärdeindex används Laspeyres indexformel och för volymindex Paasches formel. Indexen beräknas som kedjeindex, varvid så som jämförelseår alltid används det föregående året. Vid kedjning betecknas år 1980 = 100.

Som indexpositioner används underpositionerna i CCCN. Vid beräkningen av enhetsvärdeindex används så som prisuppgifter indexpositionernas statistiska värde per den i tulltariffen angivna kvantitetensheten. Både i kvartals- och årsindex används hela årets prisuppgifter så som jämförelseårets prisuppgifter. Som indexpositionernas vikter används deras värdeandel i jämförelseåret. Indexpositionernas vikter höjs inom varukategorierna så, att vikternas summa inom varje varukategori motsvarar varukategoriens värdeandel i jämförelseåret.

Enhetsvärdeindex beräknas i praktiken enligt följande formel:

Volymindexen beräknas med hjälp av enhetsvärdeindexen. Volymindex för kvartalet beräknas så, att kvartalets värdetal deflateras med motsvarande enhetsvärdeindex till föregående års nivå. Detta värde jämförs med det genomsnittliga kvartalsvärdet för det föregående året. Volymindex för årsnivå beräknas på motsvarande sätt genom användning av årsvärdena.

Enhetsvärde- och volymindex för både kvartals- och årsnivå kedjas genom att multiplicera de icke kedjade indexen med föregående års motsvarande kedjade årsindex.

Indexen beräknas på totalimporten och -exporten samt på öst- och västimporten och -exporten. Som varuklassificering används i exportindexen huvudsakligen näringsgrensklassificering och i importindexen klassificering som baserar sig på varornas användning. Därtill beräknas indexen på totalimporten enligt näringsgrensklassificering och SITC-klassificering samt på totalexporten enligt SITC-klassificering.

IV 1. Tuonti tavaroiden käytön mukaan: yksikköarvo- ja volyymi-indeksi (1980 = 100) vuosina 1975–1984
Importen enligt varornas användning: enhetsvärde- och volymindex (1980 = 100) åren 1975–1984
Imports by use of goods: unit value and volume index (1980 = 100) in 1975–1984

Tavaraluokka Varukategori Goods category	Yksikköarvoindeksi Enhetsvärdeindex Unit value index						
	1975	1976	1977	1978	1979	1980	1981
Koko tuonti—Totalimport—Total imports	54	57	67	74	86	100	112
1 Raaka-aineet ja tuotantotarvikkeet	54	56	66	71	83	100	113
11 Maa- ja metsätalouteen	73	69	76	87	90	100	115
13 Teollisuuteen	54	56	65	70	82	100	113
131 Elintarvike-, juoma- ja tupakkateollisuuteen	63	61	96	90	87	100	98
1312 Sokeri	113	51	36	34	37	100	98
1313 Kahvi	37	61	129	105	87	100	82
132 Tekstiili-, vaate- ja nahkateollisuuteen	66	71	81	87	97	100	104
1322 Langat	62	65	74	80	92	100	104
1323 Kankaat ja neulokset	69	71	81	89	93	100	107
133 Puutavara-teollisuuteen	74	73	77	84	89	100	116
134 Paperi- ja graafiseen teollisuuteen	73	76	77	82	88	100	113
135 Kemialliseen teollisuuteen	43	45	50	52	71	100	123
1351 Raakaöljy	36	39	44	46	65	100	128
1352 Kemialliset alkuaineet ja epäorgaaniset kemikaalit	81	63	69	76	85	100	119
1353 Orgaaniset kemikaalit	60	65	66	68	95	100	111
1356 Muoviraaka-aineet	60	61	64	66	88	100	96
136 Savi-, lasi- ja kivenjalostusteollisuuteen	60	55	62	70	84	100	109
137 Metallien perusteollisuuteen	71	68	71	75	86	100	111
1371 Malmit ja rikasteet	78	81	79	79	88	100	130
1372 Perusmetallit	70	60	63	67	100	100	102
138 Metallituote- ja koneteollisuuteen	61	65	77	88	97	100	106
1381 Valssaus tuotteet	69	68	76	82	90	100	96
1384 Koneteollisuuden tuotantotarvikkeet	60	67	79	94	100	100	110
1385 Sähköteknisen teollisuuden tuotantotarvikkeet	57	62	76	83	98	100	105
1386 Kulkuneuvoteollisuuden tuotantotarvikkeet	59	65	76	92	97	100	110
139 Muuhun teollisuuteen	70	77	82	94	100	100	109
15 Rakennustoimintaan	67	66	75	85	92	100	103
19 Muuhun toimintaan	42	57	73	82	86	100	107
2 Poltto- ja voiteluaineet	41	44	50	52	81	100	127
21 Kiinteät polttoaineet	65	64	70	73	76	100	156
22 Nestemäiset polttoaineet	32	36	42	45	88	100	113
3 Investointitavarat	55	62	73	89	94	100	105
31 Maa- ja metsätalouteen	60	68	80	91	98	100	101
32 Kuljetusneuvot	54	62	73	89	95	100	105
33 Muut koneet ja laitteet	55	61	72	89	93	100	106
4 Kulutustavarat	65	70	80	92	96	100	108
41 Elintarvikkeet, juomat ja tupakka	61	64	77	90	94	100	110
42 Tekstiili- ja vaatetustavarat	63	67	76	85	90	100	107
43 Muut lyhytaikaiset kulutustavarat	67	73	83	94	97	100	107
44 Henkilöautot	59	68	81	94	99	100	110
45 Muut kestävät kulutustavarat	72	75	82	94	98	100	106

Volyyimi-indeksi
 Volymindex
 Volume index

1982	1983	1984	1975	1976	1977	1978	1979	1980	1981	1982	1983	1984
117	125	131	90	86	79	75	89	100	94	95	98	98
117	124	131	82	82	75	75	90	100	90	91	93	93
124	127	136	67	61	65	69	82	100	86	91	112	98
117	125	131	81	81	76	74	90	100	89	90	91	90
101	106	119	85	80	65	72	90	100	98	111	90	86
47	48	52	100	80	92	92	70	100	72	139	107	45
93	102	120	88	103	71	78	97	100	91	96	93	102
112	123	131	78	82	75	76	95	100	94	91	87	87
110	118	124	85	89	77	80	100	100	99	95	89	91
114	123	130	74	79	75	77	100	100	90	89	86	83
122	135	143	81	79	82	85	91	100	83	83	83	94
123	126	130	89	94	83	78	84	100	98	116	133	154
125	131	136	71	80	83	79	96	100	86	80	85	80
130	135	141	75	87	89	81	99	100	84	75	80	73
131	126	148	47	52	56	59	84	100	98	87	102	103
110	119	119	60	77	77	81	94	100	97	98	100	98
96	107	118	55	70	72	78	91	100	99	100	112	109
112	113	112	66	69	74	74	91	100	79	84	91	93
117	121	128	57	58	58	65	96	100	85	90	96	108
139	156	174	66	64	66	81	107	100	85	102	103	102
101	102	114	39	38	39	44	76	100	78	75	95	126
111	121	128	92	84	72	67	79	100	91	97	96	98
101	104	115	94	85	72	64	81	100	90	97	97	91
119	130	132	96	84	68	62	74	100	97	102	99	104
110	125	136	92	89	80	76	82	100	90	95	92	98
114	123	128	91	83	72	66	79	100	86	96	99	96
107	129	132	47	45	48	53	76	100	91	97	99	94
111	114	118	105	92	71	70	81	100	96	99	108	113
113	115	121	95	92	60	95	111	100	111	130	154	181
132	129	132	100	88	102	104	103	100	99	90	95	93
149	124	112	83	60	92	102	102	100	121	100	94	77
126	133	142	116	105	112	105	103	100	90	88	97	98
111	124	128	119	100	83	67	76	100	106	104	110	107
111	131	130	91	70	82	69	83	100	104	98	94	97
108	120	125	147	114	111	73	73	100	111	101	113	82
113	124	129	113	99	72	65	77	100	104	105	111	118
114	126	132	83	79	77	70	86	100	100	108	113	116
115	127	128	92	89	85	80	88	100	97	104	103	107
113	122	138	59	63	68	59	80	100	101	113	113	112
116	125	128	83	78	76	72	88	100	100	103	114	118
119	136	146	95	80	75	70	90	100	100	116	119	122
110	123	126	81	80	79	69	83	100	100	105	115	122

IV 2. Vienti toimialojen mukaan: yksikköarvo- ja volyymi-indeksi (1980 = 100) vuosina 1975–1984
Exporten fördelad enligt näringsgrenar: enhetsvärde- och volymindex (1980 = 100) åren 1975–1984
Exports by industries: unit value and volume index (1980 = 100) in 1975–1984

Tavaraluokka Varukategori Goods category	Yksikköarvoindeksi Enhetsvärdeindex Unit value index						
	1975	1976	1977	1978	1979	1980	1981
Koko vienti—Totalexport—Total exports	63	65	75	80	90	100	111
1 Maa- ja metsätalous sekä kalastus	55	73	87	95	115	100	108
11 Maatalous	54	75	90	99	123	100	107
1122 Turkkiset, valmistamattomat	51	74	89	99	125	100	106
12 Metsätalous	76	73	83	86	89	100	113
2 Kaivos- ja muu kaivannaistoiminta	72	77	85	97	103	100	99
3 Teollisuus	63	65	75	79	89	100	111
31 Elintarvike-, juoma- ja tupakkateollisuus	86	76	82	88	95	100	118
311 Maitotaloustuotteet	73	75	78	88	94	100	127
313 Sokeri, makeiset ja kaakaovalmisteet	135	80	85	85	87	100	133
314 Muut ravinto- ja nautintoaineet	75	74	84	85	93	100	107
32 Tekstiili-, vaate- ja nahkateollisuus	62	67	77	85	91	100	109
321 Tekstiilit	63	70	78	86	91	100	105
322 Vaatteet	63	66	76	83	91	100	111
324 Jalkineet	61	70	79	93	94	100	105
33 Puutavateollisuus	60	63	76	76	84	100	105
331 Sahattu ja höylätty puutavara, ml. karkeasti syrjäyty	59	61	76	75	83	100	102
332 Vaneri, vaneriviilu ja rimalevy	58	63	77	77	88	100	103
333 Lastulevy	70	68	75	81	86	100	106
34 Paperi- ja graafinen teollisuus	76	72	76	79	88	100	112
341 Paperimassa	82	80	74	67	84	100	118
342 Kuitulevy	60	66	76	73	81	100	110
343 Pahvi ja kartonki	75	69	71	75	85	100	109
344 Paperi	75	71	79	85	91	100	111
345 Pahvi- ja paperituotteet	74	69	73	76	87	100	113
35 Kemiallinen teollisuus	52	52	54	60	86	100	113
351 Maaöljy- ja kivihiilituotteet	31	39	37	44	86	100	122
353 Muoviteollisuuden tuotteet	66	63	66	70	83	100	101
354 Tekokuidut	72	67	75	79	90	100	110
355 Kumiteollisuuden tuotteet	67	71	80	84	88	100	111
36 Savi-, lasi- ja kivenjalostusteollisuus	58	67	78	85	87	100	110
37 Metallien perusteollisuus	67	70	72	75	93	100	100
371 Rauta ja teräs	73	70	74	77	92	100	95
372 Kupari	54	61	61	65	85	100	92
38 Metallituote- ja koneteollisuus	57	63	81	89	92	100	116
381 Metallituotteet	70	79	87	93	90	100	112
385 Kotitalouskoneet ja elektroniset viihdelaitteet	79	85	92	96	97	100	98
386 Sähkökoneet ja -laitteet, muualle kuulumattomat sekä kaapelit	50	55	71	81	95	100	110
387 Muut koneet ja laitteet	54	58	73	85	89	100	116
39 Muu teollisuus	62	69	81	87	91	100	110
392 Urheiluvälineet	62	69	81	87	91	100	111

Volyyimi-indeksi
 Volymindex
 Volume index

1982	1983	1984	1975	1976	1977	1978	1979	1980	1981	1982	1983	1984
119	127	134	61	71	78	84	92	100	103	100	104	114
110	99	133	57	81	91	72	86	100	135	104	118	157
107	94	129	66	94	99	79	89	100	138	123	149	197
106	93	130	63	64	64	73	86	100	140	125	140	146
119	122	129	27	39	66	46	76	100	128	54	37	53
103	124	131	49	59	72	72	87	100	139	148	130	132
119	127	134	61	71	78	84	92	100	102	100	104	113
133	145	139	48	57	73	71	79	100	135	97	105	97
149	160	144	62	76	92	92	92	100	94	74	106	110
112	109	108	59	53	83	63	75	100	128	117	125	106
130	141	153	45	43	62	56	65	100	165	89	73	65
121	134	140	72	69	72	75	86	100	110	97	80	86
108	114	118	81	74	78	76	87	100	102	105	97	108
126	141	149	74	72	74	78	88	100	110	90	74	74
116	130	127	54	51	59	57	73	100	133	127	91	119
105	116	124	47	59	65	79	93	100	85	77	77	74
95	111	125	41	57	63	78	94	100	78	68	73	71
104	118	127	61	76	71	91	99	100	97	96	92	91
118	125	121	74	67	56	79	87	100	94	67	53	50
119	121	134	61	69	73	84	94	100	97	93	101	112
118	117	150	49	57	62	78	96	100	87	75	80	80
112	122	120	87	64	60	76	90	100	93	72	70	70
118	123	130	66	95	92	96	105	100	106	104	111	117
118	120	130	63	70	74	85	94	100	99	101	111	129
126	126	130	69	65	74	76	75	100	97	81	92	92
114	122	127	34	51	68	79	73	100	104	98	117	134
120	130	132	12	45	78	94	55	100	94	92	126	154
104	113	121	46	51	68	76	84	100	102	101	111	113
120	127	136	50	50	75	81	81	100	81	93	112	122
117	125	126	42	43	45	63	89	100	93	105	106	117
122	124	134	48	56	64	76	106	100	105	109	111	89
103	107	119	48	56	80	94	103	100	108	104	125	134
109	110	117	41	47	75	109	114	100	112	106	129	142
86	101	99	72	97	129	109	116	100	123	129	161	183
133	145	145	82	94	98	93	97	100	111	124	121	138
132	137	128	52	50	64	69	84	100	113	105	96	93
100	103	104	74	70	72	71	86	100	95	95	111	123
125	153	153	56	64	67	62	71	100	101	107	93	100
133	141	142	58	98	106	89	90	100	107	115	107	114
119	131	142	60	62	70	80	98	100	97	92	102	105
126	140	154	50	58	71	84	101	100	81	85	98	108

IV 3. Tuonti toimialojen mukaan: yksikköarvo- ja volyyymi-indeksi (1980 = 100) vuosina 1980–1984
Importen enligt näringsgrenar: enhetsvärde- och volymindex (1980 = 100) åren 1980–1984
Imports by industries: unit value and volume index (1980 = 100) in 1980–1984

Tavaraluokka Varukategori Goods category	Yksikköarvoindeksi Enhetsvärdeindex Unit value index					Volyyymi-indeksi Volymindex Volume index				
	1980	1981	1982	1983	1984	1980	1981	1982	1983	1984
Koko tuonti—Totalimport—Total imports	100	112	117	125	131	100	94	95	98	98
1 Maa- ja metsätalous sekä kalastus	100	101	109	117	127	100	99	118	100	105
11 Maatalous	100	97	103	111	124	100	99	118	90	90
12 Metsätalous	100	124	143	148	154	100	97	119	146	175
2 Kaivos- ja muu kaivannaistoiminta	100	130	131	133	137	100	87	79	83	76
21 Kivihiihi, raakaöljy ja maakaasu	100	131	131	133	137	100	87	78	81	74
23 Malmikaivos- ja muu kaivannaistoiminta	100	119	124	132	140	100	86	99	102	107
3 Teollisuus	100	107	113	123	129	100	96	99	103	105
31 Elintarvike-, juoma- ja tupakkateollisuus	100	106	107	118	126	100	95	98	93	91
311 Elintarviketeollisuuden tuotteet	100	105	101	111	119	100	93	103	97	95
313 Juoma- ja tupakkateollisuuden tuotteet	100	116	148	175	179	100	113	76	75	75
32 Tekstiili-, vaate- ja nahkateollisuus	100	106	112	123	134	100	98	100	96	94
321 Tekstiilit	100	107	113	121	130	100	95	96	94	91
322 Vaatteet	100	109	112	123	143	100	95	111	109	108
323 Nahka- ja turkistuotteet	100	97	111	139	144	100	113	98	80	88
324 Jalkineet	100	101	109	119	133	100	116	104	99	95
33 Puutavateollisuus	100	106	113	127	133	100	100	127	155	165
331 Puutavateollisuuden tuotteet (pl. huonekalut)	100	110	120	134	140	100	94	123	154	160
332 Huonekalut	100	94	96	110	116	100	119	138	155	177
34 Paperi- ja graafinen teollisuus	100	107	121	124	130	100	98	99	109	121
341 Paperiteollisuuden tuotteet	100	106	117	120	131	100	101	105	114	125
342 Graafisen teollisuuden tuotteet	100	109	128	133	128	100	93	88	99	115
35 Kemiallinen teollisuus	100	109	116	123	128	100	94	94	104	107
351 Maaöljy- ja kivihiihtuotteet	100	115	127	133	142	100	89	88	98	99
352 Muoviraaka-aineet	100	98	100	110	120	100	102	97	110	108
353 Muoviteollisuuden tuotteet	100	102	107	115	116	100	101	106	115	125
355 Kumiteollisuuden tuotteet	100	106	111	119	124	100	93	98	105	105
36 Savi-, lasi- ja kivenjalostusteollisuus	100	110	117	125	128	100	81	86	95	96
37 Metallien perusteollisuus	100	97	99	104	113	100	92	93	94	95
371 Rauta ja teräs	100	96	103	104	112	100	93	97	94	99
372 Muut metallit	100	99	93	106	116	100	91	87	94	89
38 Metallituote- ja koneteollisuus	100	107	114	126	132	100	99	103	107	108
381 Metallituotteet	100	103	106	111	118	100	93	98	101	103
382 Koneet ja laitteet (pl. sähkökoneet ja -laitteet)	100	106	114	127	130	100	102	106	105	109
383 Sähkökoneet ja -laitteet sekä kaapelit	100	108	117	129	138	100	94	101	106	119
384 Kuljetusneuvot ja niiden osat	100	110	116	128	136	100	99	103	110	99
385 Kojeet, kellot ja muut hienomekaaniset tuotteet	100	108	110	122	128	100	95	104	111	111
39 Muu teollisuus	100	108	120	133	136	100	98	95	103	103
4 Muu toiminta	100	108	115	112	112	100	97	115	130	141

IV 4. Tuonti SITC-luokituksen mukaan: yksikköarvo- ja volyymi-indeksi (1980 = 100) vuosina 1980–1984
Importen enligt SITC-klassificeringen: enhetsvärde- och volymindex (1980 = 100) åren 1980–1984
Imports by SITC: unit value and volume index (1980 = 100) in 1980–1984

SITC	Yksikköarvoindeksi Enhetsvärdeindex Unit value index					Volyymi-indeksi Volymindex Volume index				
	1980	1981	1982	1983	1984	1980	1981	1982	1983	1984
Koko tuonti—Totalimport—Total imports	100	112	117	125	131	100	94	95	98	98
0 Elintarvikkeet ja elävät eläimet	100	99	101	106	116	100	98	115	96	95
03 Kalat ja kalavalmisteet	100	111	115	124	118	100	99	103	112	118
04 Vilja ja viljatuotteet	100	106	113	104	107	100	138	231	48	52
05 Hedelmät ja kasvikset	100	113	119	130	136	100	95	98	92	91
06 Sokeri ja sokerivalmisteet, hunaja	100	100	56	56	60	100	71	119	100	57
07 Kahvi, tee, kaakao, mausteet ja tuotteet niistä	100	83	92	101	119	100	95	101	100	107
1 Juomat ja tupakka	100	116	144	167	169	100	113	77	79	80
11 Juomat	100	112	114	116	109	100	89	91	100	96
12 Tupakka ja tupakkavalmisteet	100	118	159	197	208	100	128	73	72	74
2 Raaka-aineet, pl. polttoaineet	100	113	121	129	137	100	89	102	108	115
21 Vuodat, nahat ja turkisinahat, valmistamattomat	100	101	117	134	177	100	79	74	75	63
22 Öljysiemenet, öljypitoiset pähkinät ja ytimet	100	125	114	139	157	100	85	102	108	66
23 Luonnonkumi, synteettinen ja regeneroitu kumi	100	103	109	118	126	100	94	105	109	115
24 Puutavara	100	120	137	144	149	100	100	133	166	187
26 Tekstiilikuidut sekä niiden jätteet	100	111	114	125	142	100	94	93	88	98
27 Kivennäisaineet, valmistamattomat	100	112	116	119	118	100	89	92	90	102
28 Malmi ja metalliromu	100	120	126	138	152	100	81	93	101	102
3 Poltto- ja voiteluaineet, sähkövirta	100	127	129	132	137	100	88	81	86	80
32 Kivihiili, koksi, briketit yms.	100	137	135	119	109	100	112	98	94	86
33 Kivennäisöljyt ja kivennäisöljytuotteet	100	125	129	135	141	100	85	78	83	77
34 Kaasut	100	139	138	137	133	100	89	74	76	88
35 Sähkövirta	100	109	113	108	116	100	117	172	230	238
4 Eläin- ja kasviöljyt ja -rasvat	100	101	100	120	195	100	128	101	111	86
5 Kemialliset aineet ja tuotteet	100	108	113	119	124	100	97	96	108	110
51 Orgaaniset kemialliset aineet	100	111	109	119	119	100	99	99	105	104
52 Epäorgaaniset kemialliset aineet	100	119	128	123	134	100	97	94	106	108
53 Väri- ja parkitusaineet	100	100	107	114	109	100	96	95	108	119
54 Lääkevalmisteet ja farmaseuttiset tuotteet	100	112	122	127	136	100	96	94	107	110
55 Haju-, kiillotus- ja puhdistusaineet	100	98	106	116	112	100	102	97	109	118
56 Lannoitteet, valmistetut	100	122	127	125	131	100	83	89	123	103
58 Muovit, regeneroitu selluloosa ja tekohartsit	100	99	102	112	120	100	102	98	110	111
59 Erinäiset kemialliset tuotteet	100	116	129	128	128	100	87	89	102	115
6 Valmistetut tavarat valmistusaineittain	100	102	107	114	122	100	93	93	95	96
61 Nahka, nahkatavarat ja muokatut turkisinahat	100	98	109	134	138	100	114	95	75	83
62 Kumi tuotteet	100	105	109	116	121	100	91	93	102	98
63 Puu- ja korkkituotteet, pl. huonekalut	100	109	121	132	137	100	83	86	108	133
64 Paperi ja pahvi sekä tuotteet niistä	100	106	116	119	130	100	101	97	120	120
65 Tekstiilituotteet, pl. vaatteet	100	106	113	121	130	100	94	94	93	90
66 Kivennäisainetuotteet	100	110	116	123	125	100	83	87	96	98
67 Rauta ja teräs	100	96	104	105	113	100	94	96	93	98
68 Muut metallit	100	98	91	106	117	100	89	84	87	80
69 Tuotteet epäjalosta metallista	100	102	106	110	115	100	95	98	102	108
7 Koneet, laitteet ja kuljetusvälineet	100	107	115	128	133	100	100	103	106	107
71 Voimakoneet ja moottorit	100	106	112	127	133	100	102	114	102	105
72 Eräiden teollisuudenalojen koneet	100	103	108	127	132	100	104	104	93	96
73 Metalliteollisuuskoneet	100	101	119	118	125	113	95	91	88	88
74 Yleiskäyttöiset teollisuuden koneet ja laitteet	100	108	117	126	127	100	96	96	98	96
75 Toimistokoneet ja atk-laitteet	100	108	115	134	135	100	104	117	136	167
76 Puhelin-, radio-, tv- yms. laitteet	100	113	136	137	155	100	93	93	109	119
77 Muut sähkökoneet ja -laitteet	100	104	108	124	130	100	92	99	104	117
78 Moottoriajoneuvot	100	110	116	128	135	100	93	102	103	105
8 Erinäiset valmiit tavarat	100	108	113	124	131	100	98	107	114	117
81 Saniteetti-, lämmitys- ja valaistustarvikkeet	100	113	112	121	128	100	83	100	116	111
82 Huonekalut	100	95	96	110	116	100	126	149	165	192
84 Vaatteet	100	108	112	122	141	100	96	110	109	109
85 Jalkineet	100	104	112	122	135	100	110	117	114	112
87 Tieteelliset ja optiset kojeet	100	114	120	131	144	100	91	102	107	102
88 Valokuvauskojeet ja -tarvikkeet, kellot	100	106	104	116	114	100	95	102	108	114
89 Muut valmiit tavarat	100	107	117	127	129	100	98	103	118	127

IV 5. Vienti SITC-luokituksen mukaan: yksikköarvo- ja volyyymi-indeksi (1980 = 100) vuosina 1980–1984
 Exporten enligt SITC-klassificeringen: enhetsvärde- och volymindex (1980 = 100) åren 1980–1984
 Exports by SITC: unit value and volume index (1980 = 100) in 1980–1984

SITC	Yksikköarvoindeksi Enhetsvärdeindex Unit value index					Volyyymi-indeksi Volymindex Volume index				
	1980	1981	1982	1983	1984	1980	1981	1982	1983	1984
Koko vienti—Totalexport—Total exports	100	111	119	127	134	100	103	100	104	114
0 Elintarvikkeet ja elävät eläimet	100	123	135	144	135	100	129	101	120	141
02 Maitotaloustuotteet ja munat	100	127	146	153	140	100	95	78	108	113
04 Vilja ja viljatuotteet	100	118	132	131	140	100	156	101	176	571
06 Sokeri ja sokerivalmisteet, hunaja	100	160	119	113	108	100	128	127	131	78
07 Kahvi, tee, kaakao, mausteet ja tuotteet niistä	100	110	108	108	110	100	117	114	114	120
1 Juomat ja tupakka	100	99	117	141	156	100	189	74	45	50
11 Juomat	100	112	121	146	166	100	125	109	62	74
12 Tupakka ja tupakkavalmisteet	100	89	110	130	139	100	246	51	34	34
2 Raaka-aineet, pl. polttoaineet	100	108	106	112	135	100	90	76	81	81
21 Vuodat, nahat ja turkisinahat, valmistamattomat	100	106	107	94	132	100	137	122	134	139
24 Puutavara ja korkki	100	104	99	113	128	100	83	66	69	68
25 Paperimassa	100	117	117	117	149	100	88	75	81	80
26 Tekstiilikuidut sekä niiden jätteet	100	110	120	127	136	100	81	93	112	122
27 Kivennäisaineet, valmistamattomat	100	107	113	128	127	100	115	123	106	120
3 Poltto- ja voiteluaineet, sähkövirta	100	122	119	130	132	100	91	93	120	146
32 Kivihiili, koksi, briketit yms.	100	66	46	94	115	100	188	205	129	153
33 Kivennäisöljyt ja kivennäisöljytuotteet	100	122	120	130	132	100	94	92	126	154
4 Eläin- ja kasviöljyt ja -rasvat	100	90	87	114	154	100	98	129	173	160
5 Kemialliset aineet ja tuotteet	100	109	110	117	125	100	115	104	113	125
51 Orgaaniset kemialliset aineet	100	116	119	120	122	100	108	101	113	140
52 Epäorgaaniset kemialliset aineet	100	111	110	107	127	100	113	87	104	116
53 Väri- ja parkitusaineet	100	107	119	132	140	100	132	94	92	105
55 Haju-, kiillotus- ja puhdistusaineet	100	105	105	98	98	100	161	84	82	61
58 Muovit, regeneroitu selluloosa ja tekohartsit	100	96	90	102	110	100	93	108	120	136
59 Erinäiset kemialliset tuotteet	100	137	147	154	171	100	101	118	101	92
6 Valmistetut tavarat valmistusaineittain	100	108	117	120	127	100	101	101	108	116
61 Nahka, nahkatavarat ja muokatut turkisinahat	100	109	106	111	124	100	67	85	100	119
62 Kumituotteet	100	114	130	139	141	100	96	104	105	121
63 Puu- ja korkkituotteet, pl. huonekalut	100	107	119	127	121	100	94	96	87	83
64 Paperi ja pahvi sekä tuotteet niistä	100	111	119	122	130	100	100	99	108	122
65 Tekstiilituotteet, pl. vaatteet	100	102	105	113	117	100	99	105	101	112
66 Kivennäisainetuotteet	100	110	120	122	131	100	106	109	112	92
67 Rauta ja teräs	100	95	109	110	117	100	112	105	129	141
68 Muut metallit	100	106	98	105	122	100	101	98	115	122
69 Tuotteet epäjalosta metallista	100	111	130	134	125	100	115	119	104	87
7 Koneet, laitteet ja kuljetusvälineet	100	119	134	148	153	100	109	127	124	140
71 Voimakoneet ja moottorit	100	123	138	155	142	100	112	127	137	192
72 Eräiden teollisuudenalojen koneet	100	143	171	188	180	100	93	86	67	93
73 Metalliteollisuuskoneet	100	113	141	128	143	100	87	113	110	102
74 Yleiskäyttöiset teollisuuden koneet ja laitteet	100	114	132	142	145	100	109	122	107	100
76 Puhelin-, radio-, tv- yms. laitteet	100	101	112	142	137	100	104	106	107	123
77 Muut sähkökoneet ja -laitteet	100	110	119	135	140	100	98	106	92	92
8 Erinäiset valmiit tavarat	100	110	123	134	139	100	108	95	85	90
81 Saniteetti-, lämmitys- ja valaistustarvikkeet	100	128	159	169	149	100	122	78	78	78
82 Huonekalut	100	110	120	121	126	100	98	92	81	82
84 Vaatteet	100	111	126	141	149	100	111	91	73	74
85 Jalkineet	100	105	115	128	125	100	129	128	92	118
89 Muut valmiit tavarat	100	106	115	124	128	100	100	92	98	104

IV 6. Itätuonti tavaroiden käytön mukaan: yksikköarvo- ja volyyymi-indeksi (1980 = 100) vuosina 1980–1984
Östimporten enligt varornas användning: enhetsvärde- och volymindex (1980 = 100) åren 1980–1984
Eastern imports by use of goods: unit value and volume index (1980 = 100) in 1980–1984

Tavaraluokka Varukategori Goods category	Yksikköarvoindeksi Enhetsvärdeindex Unit value index					Volyyymi-indeksi Volymindex Volume index				
	1980	1981	1982	1983	1984	1980	1981	1982	1983	1984
Koko tuonti—Totalimport—Total imports	100	122	127	132	137	100	94	100	109	101
1 Raaka-aineet ja tuotantotarvikkeet	100	122	125	131	136	100	101	109	121	109
11 Maa- ja metsätalouteen	100	126	131	129	130	100	90	127	140	135
13 Teollisuuteen	100	122	124	131	135	100	101	108	120	107
131 Elintarvike-, juoma- ja tupakkateollisuuteen	100	111	118	101	114	100	79	81	72	109
132 Tekstiili-, vaate- ja nahkateollisuuteen	100	125	129	141	154	100	79	67	61	53
1322 Langat	100	123	136	141	150	100	77	77	67	37
1323 Kankaat ja neulokset	100	130	141	151	154	100	80	58	59	49
133 Puutavarateollisuuteen	100	120	128	140	150	100	76	80	70	81
134 Paperi- ja graafiseen teollisuuteen	100	125	142	150	152	100	94	103	140	160
135 Kemialliseen teollisuuteen	100	124	125	131	136	100	105	113	127	108
1351 Raakaöljy	100	124	125	131	136	100	105	113	127	107
1352 Kemialliset alkuaineet ja epäorgaaniset kemikaalit ..	100	137	155	135	166	100	99	110	137	110
1353 Orgaaniset kemikaalit	100	109	116	128	118	100	89	90	130	125
1357 Kautsu	100	105	112	127	127	100	81	87	94	103
136 Savi-, lasi- ja kivenjalostusteollisuuteen	100	109	114	124	124	100	113	102	101	97
137 Metallien perusteollisuuteen	100	110	115	115	108	100	89	87	83	104
1371 Malmit ja rikasteet	100	119	121	152	123	100	100	104	83	296
1372 Perusmetallit	100	96	91	93	101	100	92	90	75	95
138 Metallituote- ja koneteollisuuteen	100	112	117	139	139	100	84	88	86	80
1381 Valssaus tuotteet	100	100	111	114	119	100	91	127	119	100
1385 Sähköteknisen teollisuuden tuotantotarvikkeet	100	100	92	115	116	100	109	100	109	115
1386 Kulkuneuvoteollisuuden tuotantotarvikkeet	100	136	158	240	223	100	53	50	43	34
15 Rakennustoimintaan	100	103	128	128	126	100	104	109	108	87
19 Muuhun toimintaan	100	108	121	135	147	100	111	154	185	184
2 Poltto- ja voiteluaineet	100	126	134	135	139	100	81	81	87	91
21 Kiinteät polttoaineet	100	160	150	126	117	100	54	69	72	79
22 Nestemäiset polttoaineet	100	113	126	133	142	100	90	88	98	100
3 Investointitavarat	100	115	131	141	149	100	65	57	47	54
31 Maa- ja metsätalouteen	100	119	128	131	141	100	150	122	60	75
33 Muut koneet ja laitteet	100	114	132	146	153	100	114	98	99	90
4 Kulutustavarat	100	116	122	130	133	100	93	85	88	80
41 Elintarvikkeet, juomat ja tupakka	100	116	122	127	127	100	87	82	87	73
42 Tekstiili- ja vaatekustavarat	100	122	127	132	141	100	84	72	81	77
43 Muut lyhytaikaiset kulutustavarat	100	119	128	140	144	100	95	91	97	95
44 Henkilöautot	100	105	109	120	117	100	96	94	95	82
45 Muut kestävät kulutustavarat	100	115	123	133	131	100	111	98	82	73

IV 7. Länsituonti tavaroiden käytön mukaan: yksikköarvo- ja volyyymi-indeksi (1980 = 100) vuosina 1980–1984
Västimporten enligt varornas användning: enhetsvärde- och volymindex (1980 = 100) åren 1980–1984
Western imports by use of goods: unit value and volume index (1980 = 100) in 1980–1984

Tavaruokka Varukategori Goods category	Yksikköarvoindeksi Enhetsvärdeindex Unit value index					Volyyymi-indeksi Volymindex Volume index				
	1980	1981	1982	1983	1984	1980	1981	1982	1983	1984
Koko tuonti—Totalimport—Total imports ..	100	109	114	122	129	100	94	93	95	97
1 Raaka-aineet ja tuotantotarvikkeet	100	110	115	122	130	100	86	84	84	88
11 Maa- ja metsätalouteen	100	110	117	121	131	100	86	84	108	93
13 Teollisuuteen	100	110	115	123	131	100	85	83	81	85
131 Elintarvike-, juoma ja tupakkateollisuuteen	100	98	101	106	119	100	98	112	91	86
1312 Sokeri	100	98	47	48	52	100	72	140	108	45
1313 Kahvi	100	82	93	101	119	100	91	96	94	102
132 Tekstiili-, vaate- ja nahkateollisuuteen	100	103	110	121	129	100	96	94	89	90
1322 Langat	100	103	110	118	123	100	99	96	90	93
1323 Kankaat ja neulokset	100	105	111	120	127	100	91	94	90	88
133 Puutavaraiteollisuuteen	100	114	121	136	145	100	87	82	89	98
134 Paperi- ja graafiseen teollisuuteen	100	108	114	117	121	100	101	124	131	153
135 Kemialliseen teollisuuteen	100	122	126	133	138	100	72	54	53	59
1351 Raakaöljy	100	133	139	141	149	100	58	30	24	31
1352 Kemialliset alkuaineet ja epäorgaaniset kemikaalit	100	113	122	132	140	100	95	72	78	99
1353 Orgaaniset kemikaalit	100	109	106	116	118	100	100	102	98	96
1356 Muoviraaka-aineet	100	97	97	107	118	100	97	96	109	106
136 Savi-, lasi- ja kivenjalostusteollisuuteen	100	109	111	110	109	100	73	80	90	94
137 Metallien perusteollisuuteen	100	113	117	124	138	100	83	91	101	110
1371 Malmi ja rikasteet	100	131	141	157	179	100	83	101	104	92
1372 Perusmetallit	100	105	105	105	120	100	74	71	97	129
138 Metallituote- ja koneiteollisuuteen	100	105	111	119	126	100	92	98	98	100
1381 Valssaus tuotteet	100	95	100	105	115	100	91	93	93	89
1384 Koneiteollisuuden tuotantotarvikkeet	100	109	118	129	132	100	98	104	100	104
1385 Sähköteknisen teollisuuden tuotantotarvikkeet ..	100	105	113	123	135	100	89	93	92	99
1386 Kulkuneuvoteollisuuden tuotantotarvikkeet	100	110	112	118	124	100	88	100	104	103
139 Muuhun teollisuuteen	100	109	113	128	129	100	91	93	99	95
15 Rakennustoimintaan	100	105	112	114	118	100	94	97	107	115
19 Muuhun toimintaan	100	104	114	112	116	100	113	119	140	176
2 Poltto- ja voiteluaineet	100	126	127	106	89	100	452	248	197	57
22 Nestemäiset polttoaineet	100	150	140	154	152	100	41	46	24	21
3 Investointitavarat	100	105	110	122	126	100	108	107	116	112
31 Maa- ja metsätalouteen	100	103	111	123	125	100	96	95	103	102
32 Kuljetusneuvot	100	106	108	120	126	100	125	113	130	90
33 Muut koneet ja laitteet	100	105	111	122	127	100	104	106	112	120
4 Kulutustavarat	100	107	113	125	130	100	101	110	116	121
41 Elintarvikkeet, juomat ja tupakka	100	110	115	127	129	100	97	105	105	110
42 Tekstiili- ja vaatetustavarat	100	103	108	119	133	100	106	124	121	121
43 Muut lyhytaikaiset kulutustavarat	100	106	115	124	127	100	101	104	115	119
44 Henkilöautot	100	111	118	136	144	100	101	121	123	130
45 Muut kestävät kulutustavarat	100	105	108	120	123	100	100	107	119	127

IV 8. Itävienti toimialojen mukaan: yksikköarvo- ja volyyymi-indeksi (1980 = 100) vuosina 1980–1984
Östexporten enligt näringsgrenar: enhetsvärde- och volymindex (1980 = 100) åren 1980–1984
Eastern exports by industries: unit value and volume index (1980 = 100) in 1980–1984

Tavaruokka Varukategori Goods category	Yksikköarvoindeksi Enhetsvärdeindex Unit value index					Volyyymi-indeksi Volymindex Volume index				
	1980	1981	1982	1983	1984	1980	1981	1982	1983	1984
Koko vienti—Totalexport—Total exports ...	100	115	133	144	146	100	130	128	126	110
1 Maa- ja metsätalous sekä kalastus	100	121	148	147	133	100	71	43	45	148
11 Maatalous	100	117	144	143	129	100	101	87	87	275
2 Kaivos- ja muu kaivannaistoiminta	100	103	132	171	166	100	380	350	322	183
3 Teollisuus	100	115	133	144	146	100	130	128	126	109
31 Elintarvike-, juoma- ja tupakkateollisuus	100	118	136	147	134	100	219	117	119	99
311 Maitotaloustuotteet	100	143	182	191	159	100	107	79	103	104
313 Sokeri, makeiset ja kaakaovalmisteet	100	76	75	66	69	100	665	78	156	144
32 Tekstiili-, vaate- ja nahkateollisuus	100	119	137	155	152	100	176	143	94	117
321 Tekstiilit	100	120	129	136	130	100	143	133	79	83
322 Vaatteet	100	124	146	169	169	100	183	129	86	103
324 Jalkineet	100	107	122	138	132	100	183	184	121	167
33 Puutavateollisuus	100	109	115	123	119	100	107	202	135	51
331 Sahattu ja höylätty puutavara, ml. karkeasti syrjätty	100	106	80	89	141	100	27	20	13	44
332 Vaneri, vaneriviilu ja rimalevy	100	110	108	118	123	100	114	126	118	132
333 Lastulevy	100	119	138	100	59	35
34 Paperi- ja graafinen teollisuus	100	114	129	131	137	100	96	88	84	84
341 Paperimassa	100	117	127	129	147	100	89	77	78	76
342 Kuitulevy	100	116	125	161	166	100	91	40	43	40
343 Pahvi ja kartonki	100	116	127	131	137	100	100	98	84	89
344 Paperi	100	110	128	125	129	100	94	98	90	87
345 Pahvi- ja paperituotteet	100	115	135	142	144	100	102	75	81	79
35 Kemiallinen teollisuus	100	106	112	123	123	100	148	118	119	119
351 Maaöljy- ja kivihiilituotteet	100	119	120	125	123	100	227	303	373	287
353 Muoviteollisuuden tuotteet	100	102	108	120	120	100	117	96	112	98
354 Tekokuidut	100	114	124	133	146	100	66	81	79	99
36 Savi-, lasi- ja kivenjalostusteollisuus	100	118	151	132	151	100	130	145	167	63
38 Metallituote- ja koneteollisuus	100	120	145	161	163	100	133	161	174	135
381 Metallituotteet	100	119	140	139	127	100	170	177	153	115
385 Kotitalouskoneet ja elektroniset viihdelaitteet ...	100	102	86	98	124	100	362	319	202	92
386 Sähkökoneet ja laitteet, muualle kuulumattomat sekä kaapelit	100	106	115	139	141	100	127	128	113	101
387 Muut koneet ja laitteet	100	123	160	182	191	100	139	152	115	101
39 Muu teollisuus	100	167	253	300	234	100	152	48	57	26
392 Urheiluvälineet	100	167	253	300	234	100	82	53	35	44

IV 9. Länsivienti toimialojen mukaan: yksikköarvo- ja volyymi-indeksi (1980 = 100) vuosina 1980–1984
Västexporten enligt näringsgrenar: enhetsvärde- och volymindex (1980 = 100) åren 1980–1984
Western exports by industries: unit value and volume index (1980 = 100) in 1980–1984

Tavaraluokka Varukategori Goods category	Yksikköarvoindeksi Enhetsvärdeindex Unit value index					Volyymi-indeksi Volymindex Volume index				
	1980	1981	1982	1983	1984	1980	1981	1982	1983	1984
Koko vienti — Totalexport — Total exports	100	110	114	122	133	100	96	93	98	114
1 Maa- ja metsätalous sekä kalastus	100	108	109	98	132	100	140	109	124	159
11 Maatalous	100	106	106	93	129	100	140	125	152	193
1122 Turkikset, valmistamattomat	100	106	106	93	130	100	140	125	139	146
12 Metsätalous	100	111	119	121	126	100	143	63	43	59
2 Kaivos- ja muu kaivannaistoiminta	100	99	99	123	132	100	123	135	112	126
3 Teollisuus	100	110	115	123	133	100	95	92	97	113
31 Elintarvike-, juoma- ja tupakkateollisuus	100	116	125	134	134	100	85	88	102	101
311 Maitotaloustuotteet	100	119	129	143	137	100	85	72	108	114
313 Sokeri, makeiset ja kaakovalmisteet	100	120	121	120	116	100	88	120	119	101
314 Muut ravinto- ja nautintoaineet	100	112	123	138	144	100	77	76	74	76
32 Tekstiili-, vaate- ja nahkateollisuus	100	107	115	125	135	100	83	79	75	75
321 Tekstiilit	100	100	104	113	119	100	89	94	99	113
322 Vaatteet	100	109	119	131	141	100	84	78	70	66
324 Jalkineet	100	106	110	115	123	100	63	47	49	53
33 Puutavara-teollisuus	100	104	101	114	126	100	84	73	76	74
331 Sahattu ja höylätty puutavara, ml. karkeasti syrajätty	100	103	96	111	125	100	78	69	73	71
332 Vaneri, vaneriviilu ja rimalevy	100	103	104	118	127	100	97	95	91	90
333 Lastulevy	100	104	114	122	117	100	99	73	61	58
34 Paperi- ja graafinen teollisuus	100	112	117	120	134	100	97	94	105	119
341 Paperimassa	100	118	115	114	150	100	87	75	81	81
342 Kuitulevy	100	107	110	120	119	100	95	79	75	74
343 Pahvi ja kartonki	100	108	116	121	128	100	107	106	118	125
344 Paperi	100	111	117	121	132	100	100	101	114	136
345 Pahvi- ja paperituotteet	100	109	117	119	125	100	86	88	99	102
35 Kemiallinen teollisuus	100	115	113	122	127	100	93	93	117	139
351 Maaöljy- ja kivihiilituotteet	100	123	121	131	133	100	91	88	120	150
353 Muoviteollisuuden tuotteet	100	103	101	109	119	100	94	105	112	123
354 Tekokuidut	100	107	118	123	130	100	91	101	135	138
355 Kumiteollisuuden tuotteet	100	114	120	131	133	100	87	94	95	103
36 Savi-, lasi- ja kivenjalostusteollisuus	100	107	111	121	129	100	99	99	95	98
37 Metallien perusteollisuus	100	100	103	107	119	100	109	103	125	136
371 Rauta ja teräs	100	95	109	110	117	100	114	107	130	145
372 Kupari	100	93	87	101	101	100	127	133	171	196
38 Metallituote- ja koneteollisuus	100	114	126	138	143	100	101	106	93	133
381 Metallituotteet	100	108	121	131	132	100	90	78	75	82
385 Kotitalouskoneet ja elektroniset viihdelaitteet ...	100	98	100	103	104	100	90	92	110	124
386 Sähkökoneet ja laitteet, muualle kuulumattomat sekä kaapelit	100	112	135	151	163	100	88	95	88	97
387 Muut koneet ja laitteet	100	114	125	134	139	100	93	95	96	109
39 Muu teollisuus	100	109	120	132	143	100	93	90	100	106
392 Urheiluvälineet	100	110	126	141	156	100	81	84	99	107

IV 10. Ulkomaankaupan yksikköarvoindeksit ja vaihtosuhte (1980 = 100) vuosina 1970–1984

Enhetsvärdeindex och utbytesförhållandet för utrikeshandeln (1980 = 100) år 1970–1984

Unit value index and terms of trade for foreign trade (1980 = 100) in 1970–1984

Vuosi År Year	Yksikköarvoindeksi — Enhetsvärdeindex — Unit value index						Vaihtosuhte—Utbytesförhållande — Terms of trade		
	Koko vienti Totalexport Total exports	Itävienti Östexport Eastern exports	Länsivienti Västexport Western exports	Koko tuonti Totalimport Total imports	Itätuonti Östimport Eastern imports	Länsituonti Västimport Western imports	Koko kauppa Totalhandel Total trade	Itäkauppa Östhandel Eastern trade	Länsikauppa Västhandel Western trade
1970.....	30	27	30	27	14	31	112	194	97
1971.....	31	31	32	28	17	33	110	180	98
1972.....	34	35	34	31	18	36	109	197	95
1973.....	38	38	38	34	20	40	110	186	97
1974.....	54	48	54	49	43	51	109	111	105
1975.....	63	60	62	54	44	58	118	137	107
1976.....	65	64	65	57	46	62	114	139	105
1977.....	75	80	74	67	52	73	113	155	101
1978.....	80	84	78	74	55	82	108	153	95
1979.....	90	86	90	86	72	91	105	119	99
1980.....	100	100	100	100	100	100	100	100	100
1981.....	111	115	110	112	122	109	99	94	101
1982.....	119	133	114	117	127	114	102	104	100
1983.....	127	144	122	125	132	122	101	109	99
1984.....	134	146	133	131	137	129	102	107	103

IV 11. Valuuttamääräisten vienti- ja tuontihintojen muutokset 1984/1983

Ändringar av de i utländsk valuta angivna export- och importpriserna 1984/1983

Changes of export and import prices in foreign currency 1984/1983

	Markkamääräinen hinnan muutos Ändring av de i mark angivna priserna Change of price in national currency %	Valuuttamääräinen hinnan muutos Ändring av de i utländsk valuta angivna priserna Change of price in foreign currency %	Valuuttakurssin muutos Ändring av valutakursen Change of exchange rate %
Koko vienti—Totalexport—Total exports	+ 5,8	+ 5,8	— 0,0
31 Elintarvike-, juoma- ja tupakkateollisuus	— 4,2	— 4,9	+ 0,7
32 Tekstiili-, vaate- ja nahkateollisuus	+ 4,5	+ 6,2	— 1,6
33 Puutavateollisuus	+ 6,9	+ 8,0	— 1,0
331 Sahattu ja höylätty puutavara	+ 13,2	+ 13,9	— 0,7
34 Paperi- ja graafinen teollisuus	+ 10,4	+ 10,5	— 0,2
341 Paperimassa	+ 28,0	+ 21,2	+ 5,6
343 Pahvi ja kartonki	+ 5,3	+ 7,7	— 2,3
344 Paperi	+ 8,3	+ 9,4	— 1,1
35 Kemiallinen teollisuus	+ 4,2	+ 1,5	+ 2,6
37 Metallien perusteollisuus	+ 11,2	+ 10,4	+ 0,7
38 Metallituote- ja koneteollisuus	— 0,2	+ 0,7	— 1,0
Koko tuonti—Totalimport—Total imports	+ 4,7	+ 2,9	+ 1,7
1 Raaka-aineet ja tuotantotarvikkeet	+ 5,2	+ 3,0	+ 2,1
— raakaöljy	+ 4,1	— 3,3	+ 7,6
— muut raaka-aineet ja tuotantotarvikkeet	+ 5,7	+ 5,7	+ 0,0
2 Poltto- ja voiteluaineet	+ 1,9	— 4,4	+ 6,6
3 Investointitavarat	+ 3,8	+ 3,8	— 0,0
4 Kulutustavarat	+ 4,7	+ 5,0	— 0,3

Valuuttamääräisten hintojen muutos on laskettu kaavasta: markkamääräisen hinnan muutos = valuuttamääräisen hinnan muutos x valuuttakurssin muutos. Valuuttakurssien muutoksena kussakin tavaraluokassa on käytetty laskutusvaluuttojen mukaan painotettua kurssimuutosten keskiarvoa. Kunkin valuutan kurssina on käytetty vuoden aikana tullauksissa sovellettujen muuntokurssien keskiarvoa.—Ändringarna av de i utländsk valuta angivna priserna har beräknats enligt formeln: ändring av det i mark angivna priset = ändring av det i utländsk valuta angivna priset x ändring av valutakursen. I varje varukategori har som ändring av valutakurserna använts det enligt faktureringsvalutorna vägda medeltalet av kursförändringarna. Som kurs för de enskilda valutorna har använts medeltalet av de omräkningskurser som under årets lopp tillämpats vid förtullningarna.

V ULKOMAANKAUPAN LASKUTUSVALUUTATILASTOT

Vuodesta 1981 lähtien on tuotettu tilastoja tuonnissa ja viennissä käytettävistä laskutusvaluutoista. Nämä tilastot sisältävät tuonnin ja viennin arvon tavaraluokittain ja maittain laskutusvaluuttojen mukaan jaoteltuna.

Valuuttalajitiedot perustuvat tullausasiakirjoista ke-rättyihin kauppalaskun mukaisiin laskutusvaluuttatietoihin. Valuuttalajitunnuksina käytetään kansainvälisen standardin ISO 4217 mukaisia koodeja.

Laskutusvaluuttatilastojen perusaineisto poikkeaa hieman ulkomaankaupan varsinaisissa tavaratilastoissa käytettävästä tilastoaineistosta. Mm. palkkatyöjälöstusta varten maksutta tuotavat ja vietävät tavarat on jätetty aineiston ulkopuolelle.

Tavaraluokituksena käytetään tuonnissa tavarann käyttötarkoituksen mukaista ja viennissä valmistavan toimialan mukaista luokitusta. Toimiala ja käyttötarkoitus määräytyvät tavarann mukaan. Maakäsittään käytetään viennissä määräraamaa ja tuonnissa läheysmaata.

Tuonnissa arvokäsittään käytetään cif-arvoa ja viennissä fob-arvoa. Valuuttalajikohtaiset arvotiedot esitetään Suomen markkoiksi muunnettuna.

Tärkeimmät valuuttakoodit ja niitä vastaavat maat - De viktigaste valutakoderna och motsvarande länder

BEC	BE	Belgia - Belgien	FIM	FI	Suomi - Finland	NLG	NL	Alankomaat - Nederl.
CHF	CH	Sveitsi - Schweiz	FRF	FR	Ranska - Frankr.	NOK	NO	Norja - Norge
CLD		Clearing doll.	GBP	GB	Iso-Brit. - Storbrit.	SEK	SE	Ruotsi - Sverige
DEM	DE	Saksan l.t - Fr Tyskl.	ITL	IT	Italia - Italien	SUR	SU	SNTL - Sovjetun.
DKK	DK	Tanska - Danmark	JPY	JP	Japani - Japan	USD	US	USA

Tärkeimmät laskutusvaluutat vuonna 1984 De viktigaste faktureringsvalutorna år 1984

V UTRIKESHANDELNS FAKTURERINGSVALUTASTATISTIK

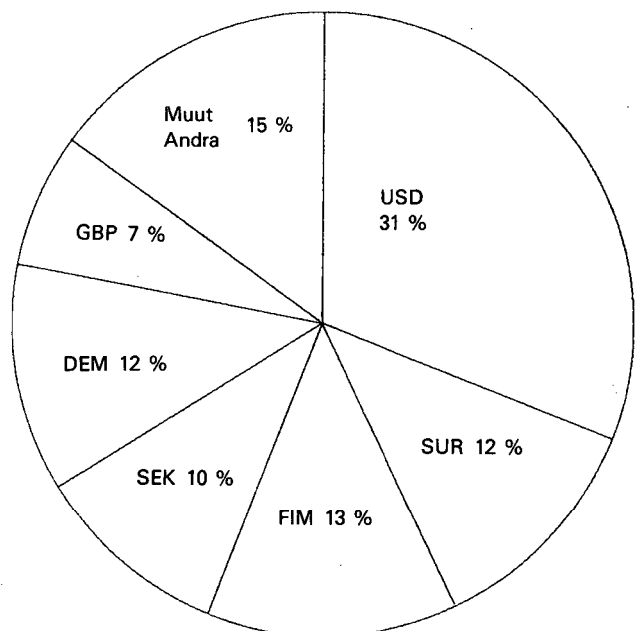
Statistik har sedan 1981 producerats över faktureringsvalutor i importen och exporten. Statistiken innehåller importens och exportens värde per varukategori och land indelade per faktureringsvaluta.

Uppgifterna om valutaslagen grundar sig på de uppgifter om faktureringsvaluta som samlas in från förtullningshandlingarna och som baserar sig på fakturorna. Som valutaslagsbeteckningar används koderna i den internationella ISO 4217 standarden.

Det basmaterial som används i statistiken över faktureringsvalutorna skiljer sig något från det statistiska material som används i utrikeshandelns egentliga varustatistik. Bland annat ingår inte varor som importerar eller exporterar utan vederlag för förädling genom s.k. lönearbete i materialet.

Varuklassificeringen bygger i importen på varornas användningssyfte och i exporten på tillverkande näringsgren. Näringsgren och användningssyfte bestäms utgående från varann. Som länderbegrepp används bestämmelseland i exporten och avsändningsland i importen.

Som värdebegrepp används cif-värdet i importen och fob-värdet i exporten. Värdeuppgifterna för de olika valutaslagen framställs omvandlade till finska mark.



V 1. Tuonti tavaroiden käytön mukaan valuuttalajeittain vuonna 1984
Importen enligt varornas användning och enligt valutaslag år 1984
Imports by use of goods and by currencies in 1984

Valuuttalaji Valutaslag Currency	1 Raaka- aineet ja tuo- tanta- tarvik- keet	13 Teolli- suuteen	131 Elintar- vike-, juoma- ja tupak- kateolli- suuteen	132 Tekstiili-, vaate- ja nahka- teolli- suuteen	135 Kemial- liseen teolli- suuteen	138 Metalli- tuote- ja kone- teolli- suuteen	2 Poltto- ja voite- luaineet	3 Inves- tointi- tavarat	4 Kulutus- tavarat	41 Elintar- vikkeet, juomat ja tupak- ka	44 Henkilö- autot	Koko tuonti Total- import Total imports
Milj. mk												
Yhteensä — Total	46 392	42 343	3 240	3 311	17 184	12 063	5 040	10 947	11 430	2 017	2 250	73 981
BEC	449	389	7	67	104	187	1	66	128	10	1	644
CHF	546	494	43	119	54	243	0	294	258	73	—	1 101
CLD	130	110	8	10	29	58	0	8	60	25	—	198
DEM	6 478	5 745	149	743	1 089	3 048	2	2 886	2 298	417	785	11 666
DKK	619	495	150	45	45	201	0	253	248	50	0	1 122
FIM	6 186	5 300	246	766	1 782	1 540	10	1 222	2 732	373	638	10 150
FRF	845	771	14	156	82	462	0	318	400	69	114	1 570
GBP	2 179	2 009	132	242	262	788	64	890	415	62	5	3 552
ITL	358	318	4	99	10	163	0	274	392	49	6	1 024
JPY	452	406	3	28	7	319	0	770	544	2	151	1 766
NLG	949	786	133	43	245	293	1	238	450	166	—	1 639
NOK	728	661	182	36	51	270	0	144	297	133	29	1 183
SEK	4 493	3 905	159	229	437	2 474	4	1 327	1 215	212	1	7 044
SUR	2 793	2 180	34	65	405	413	205	205	138	15	94	3 460
USD	17 758	17 549	1 946	481	12 018	1 260	4 753	1 793	1 327	310	379	25 647

%

Yhteensä — Total	100,0	100,0	100,0	100,0	100,0	100,0	100,0	100,0	100,0	100,0	100,0	100,0
BEC	1,0	0,9	0,2	2,0	0,6	1,6	0,0	0,6	1,1	0,5	0,0	0,9
CHF	1,2	1,2	1,3	3,6	0,3	2,0	0,0	2,7	2,3	3,6	—	1,5
CLD	0,3	0,3	0,3	0,3	0,2	0,5	0,0	0,1	0,5	1,3	—	0,3
DEM	14,0	13,6	4,6	22,4	6,3	25,3	0,0	26,4	20,1	20,7	34,9	15,8
DKK	1,3	1,2	4,6	1,3	0,3	1,7	0,0	2,3	2,2	2,5	0,0	1,5
FIM	13,3	12,5	7,6	23,1	10,4	12,8	0,2	11,2	23,9	18,5	28,4	13,7
FRF	1,8	1,8	0,4	4,7	0,5	3,8	0,0	2,9	3,5	3,4	5,1	2,1
GBP	4,7	4,7	4,1	7,3	1,5	6,5	1,3	8,1	3,6	3,1	0,2	4,8
ITL	0,8	0,8	0,1	3,0	0,1	1,4	0,0	2,5	3,4	2,4	0,3	1,4
JPY	1,0	1,0	0,1	0,8	0,0	2,6	0,0	7,0	4,8	0,1	6,7	2,4
NLG	2,0	1,9	4,1	1,3	1,4	2,4	0,0	2,2	3,9	8,2	—	2,2
NOK	1,6	1,6	5,6	1,1	0,3	2,2	0,0	1,3	2,6	6,6	1,3	1,6
SEK	9,7	9,2	4,9	6,9	2,5	20,5	0,1	12,1	10,6	10,5	0,0	9,5
SUR	6,0	5,1	1,0	2,0	2,4	3,4	4,1	1,9	1,2	0,7	4,2	4,7
USD	38,3	41,4	60,1	14,5	69,9	10,4	94,3	16,4	11,6	15,4	16,8	34,7

V 2. Vienti toimialojen mukaan valuuttalajeittain vuonna 1984
Exporten enligt näringsgrenar och enligt valutaslag år 1984
Exports by industries and by currencies in 1984

Valuuttalaji Valutaslag Currency	1 Maa- ja metsä- talous	11 Maa- talous	2 Kaivos- ja muu kaivan- naistoi- minta	3 Teolli- suus	31 Elintar- vike-, juoma- ja tupak- kateolli- suus	32 Tekstiili-, vaate- ja nahka- teolli- suus	33 Puutava- rateolli- suus	34 Paperi- ja graa- finen teolli- suus	35 Kemial- linen teolli- suus	37 Metal- lien pe- rusteol- lisuus	38 Metalli- tuote- ja kone- teolli- suus	Koko vienti Total- export Total exports
Mij. mk												
Yhteensä — Total	2 522	2 249	315	77 755	2 108	4 960	7 151	23 578	10 173	5 511	22 995	80 635
BEC	—	—	1	672	67	9	132	361	16	36	35	673
CHF	25	24	0	716	31	50	89	272	62	86	113	741
CLD	17	3	1	325	2	7	32	104	47	66	44	343
DEM	252	218	27	6 226	158	302	826	2 314	591	776	1 090	6 505
DKK	16	7	3	1 369	18	102	74	549	174	206	219	1 388
FIM	497	367	126	9 028	220	859	1 080	691	1 713	267	3 805	9 660
FRF	1	—	4	2 358	6	78	462	1 330	135	135	171	2 362
GBP	234	214	8	6 658	71	311	589	3 868	294	623	816	6 900
NLG	0	0	7	1 559	34	41	336	689	163	144	135	1 566
NOK	8	6	2	1 873	63	367	139	434	148	160	509	1 893
SEK	41	13	18	8 722	89	724	2 210	1 275	895	633	2 712	8 799
SUR	46	45	4	14 382	715	1 777	137	3 232	1 144	96	7 213	14 432
USD	1 375	1 348	112	20 905	497	204	964	6 801	4 624	2 067	5 608	22 396
%												
Yhteensä — Total	100,0	100,0	100,0	100,0	100,0	100,0	100,0	100,0	100,0	100,0	100,0	100,0
BEC	—	—	0,2	0,9	3,2	0,2	1,8	1,5	0,2	0,6	0,2	0,8
CHF	1,0	1,1	0,0	0,9	1,5	1,0	1,2	1,2	0,6	1,6	0,5	0,9
CLD	0,7	0,1	0,4	0,4	0,1	0,1	0,4	0,4	0,5	1,2	0,2	0,4
DEM	10,0	9,7	8,6	8,0	7,5	6,1	11,5	9,8	5,8	14,1	4,7	8,1
DKK	0,7	0,3	0,9	1,8	0,9	2,1	1,0	2,3	1,7	3,7	1,0	1,7
FIM	19,7	16,3	40,0	11,6	10,4	17,3	15,1	2,9	16,8	4,9	16,5	12,0
FRF	0,0	—	1,3	3,0	0,3	1,6	6,5	5,6	1,3	2,5	0,7	2,9
GBP	9,3	9,5	2,6	8,6	3,3	6,3	8,2	16,4	2,9	11,3	3,5	8,6
NLG	0,0	0,0	2,3	2,0	1,6	0,8	4,7	2,9	1,6	2,6	0,6	1,9
NOK	0,3	0,3	0,6	2,4	3,0	7,4	1,9	1,8	1,5	2,9	2,2	2,3
SEK	1,6	0,6	5,6	11,2	4,2	14,6	30,9	5,4	8,8	11,5	11,8	10,9
SUR	1,8	2,0	1,2	18,5	33,9	35,8	1,9	13,7	11,2	1,7	31,4	17,9
USD	54,5	59,9	35,5	26,9	23,6	4,1	13,5	28,8	45,5	37,5	24,4	27,8

V 3. Tuonti lähetysmaittain ja valuuttalajeittain vuonna 1984
Importen enligt avsändningsländer och enligt valutaslag år 1984
Imports by countries of consignment and by currencies in 1984

Valuuttalaji Valutaslag Currency	BE Belgia Belgien	CH Sveitsi Schweiz	DE Saksan l.t Fr Tyskl.	DK Tanska Danmark	FR Ranska Frankr.	GB Iso-Brit. Storbrit.	IT Italia Italian	NL Alanko- maat Nederl.	NO Norja Norge	SE Ruotsi Sverige	SU SNTL Sovjet- un.	JP Japani Japan	US USA
Milj. mk													
Yhteensä —													
Total	1 690	1 339	11 076	2 042	2 206	5 779	2 100	3 219	1 580	10 553	16 456	3 264	2 287
BEC	597	1	3	2	3	5	1	8	0	5	—	2	0
CHF	4	982	43	2	10	5	19	4	0	7	0	5	3
CLD	0	0	0	—	1	0	0	0	—	0	—	5	0
DEM	147	59	9 431	96	126	101	491	187	12	72	6	253	6
DKK	0	0	5	1 073	1	0	9	1	1	9	—	0	5
FIM	430	205	1 026	717	358	961	264	530	331	2 734	61	649	104
FRF	10	3	26	1	1 475	8	18	5	0	7	—	8	0
GBP	36	5	19	14	10	3 036	12	62	33	91	0	105	18
ITL	0	1	4	1	0	0	1 012	1	—	1	—	4	—
JPY	19	3	25	2	0	19	0	25	0	32	—	1 617	0
NLG	37	2	17	4	3	42	15	1 421	3	13	—	39	3
NOK	1	0	12	3	17	5	2	1	1 103	7	0	29	1
SEK	14	3	43	50	15	27	61	16	19	6 565	119	15	14
SUR	—	—	—	—	—	—	—	0	—	0	3 459	—	—
USD	383	51	360	54	178	1 522	181	948	56	756	12 514	517	2 101
%													
Yhteensä —													
Total	100,0	100,0	100,0	100,0	100,0	100,0	100,0	100,0	100,0	100,0	100,0	100,0	100,0
BEC	35,3	0,1	0,0	0,1	0,2	0,1	0,0	0,2	0,0	0,0	—	0,1	0,0
CHF	0,2	73,3	0,4	0,1	0,4	0,1	0,9	0,1	0,0	0,1	0,0	0,1	0,1
CLD	0,0	0,0	0,0	—	0,0	0,0	0,0	0,0	—	0,0	—	0,2	0,0
DEM	8,7	4,4	85,1	4,7	5,7	1,7	23,4	5,8	0,7	0,7	0,0	7,8	0,3
DKK	0,0	0,0	0,0	52,5	0,1	0,0	0,5	0,0	0,1	0,1	—	0,0	0,2
FIM	25,4	15,3	9,3	35,1	16,2	16,6	12,6	16,4	20,9	25,9	0,4	19,9	4,5
FRF	0,6	0,2	0,2	0,1	66,9	0,1	0,9	0,2	0,0	0,1	—	0,3	0,0
GBP	2,1	0,4	0,2	0,7	0,4	52,5	0,6	1,9	2,1	0,9	0,0	3,2	0,8
ITL	0,0	0,1	0,0	0,0	0,0	0,0	48,2	0,0	—	0,0	—	0,1	—
JPY	1,1	0,2	0,2	0,1	0,0	0,3	0,0	0,8	0,0	0,3	—	49,5	0,0
NLG	2,2	0,2	0,2	0,2	0,1	0,7	0,7	44,1	0,2	0,1	—	1,2	0,1
NOK	0,0	0,0	0,1	0,2	0,8	0,1	0,1	0,0	69,8	0,1	0,0	0,9	0,1
SEK	0,8	0,2	0,4	2,5	0,7	0,5	2,9	0,5	1,2	62,2	0,7	0,5	0,6
SUR	—	—	—	—	—	—	—	0,0	—	0,0	21,0	—	—
USD	22,7	3,8	3,3	2,7	8,1	26,3	8,6	29,5	3,6	7,2	76,0	15,8	91,8

V 4. Vienti määrämaittain ja valuuttalajeittain vuonna 1984
Exporten enligt bestämmelserländer och enligt valutaslag år 1984
Exports by countries of consignment and by currencies in 1984

Valuuttalaji Valutaslag Currency	BE Belgia Belgien	CH Sveitsi Schweiz	DE Saksan l.t Fr Tyskl.	DK Tanska Danmark	FR Ranska Frankr.	GB Iso-Brit. Storbrit.	IT Italia Italien	NL Alanko- maat Nederl.	NO Norja Norge	SE Ruotsi Sverige	SU SNTL Sovjet- un.	JP Japani Japan	US USA
Milj. mk													
Yhteensä — Total	1 192	1 004	7 579	3 297	3 185	9 721	1 709	2 865	3 661	9 903	15 399	1 032	6 604
BEC	655	0	2	0	0	3	—	12	0	0	0	0	—
CHF	0	592	3	0	2	0	0	1	0	22	9	3	17
CLD	—	—	0	—	—	0	—	—	—	0	1	—	—
DEM	66	62	5 049	89	24	28	110	196	6	31	34	27	12
DKK	0	—	2	1 366	0	1	5	0	1	4	2	—	1
FIM	96	128	665	567	180	476	339	370	694	2 864	206	90	416
FRF	13	12	4	1	2 240	1	4	26	0	1	2	1	0
GBP	35	25	24	6	9	6 491	34	19	6	12	9	32	26
NLG	22	5	91	35	9	1	2	1 392	1	5	0	0	0
NOK	0	0	8	7	0	1	0	3	1 819	30	8	1	1
SEK	11	30	192	507	28	777	240	147	44	5 723	367	6	5
SUR	0	—	0	—	0	0	—	2	0	3	14 424	—	1
USD	293	149	1 534	719	690	1 935	358	695	1 086	1 195	307	410	6 122
%													
Yhteensä — Total	100,0	100,0	100,0	100,0	100,0	100,0	100,0	100,0	100,0	100,0	100,0	100,0	100,0
BEC	54,9	0,0	0,0	0,0	0,0	0,0	—	0,4	0,0	0,0	0,0	0,0	—
CHF	0,0	59,0	0,0	0,0	0,1	0,0	0,0	0,0	0,0	0,2	0,1	0,3	0,3
CLD	—	—	0,0	—	—	0,0	—	—	—	0,0	0,0	—	—
DEM	5,5	6,1	66,6	2,7	0,8	0,3	6,5	6,9	0,2	0,3	0,2	2,6	0,2
DKK	0,0	—	0,0	41,4	0,0	0,0	0,3	0,0	0,0	0,0	0,0	—	0,0
FIM	8,0	12,7	8,8	17,2	5,6	4,9	19,9	12,9	19,0	28,9	1,3	8,7	6,3
FRF	1,1	1,2	0,0	0,0	70,3	0,0	0,2	0,9	0,0	0,0	0,0	0,1	0,0
GBP	3,0	2,5	0,3	0,2	0,3	66,8	2,0	0,7	0,2	0,1	0,1	3,1	0,4
NLG	1,8	0,5	1,2	1,0	0,3	0,0	0,1	48,6	0,0	0,1	0,0	0,0	0,0
NOK	0,0	0,0	0,1	0,2	0,0	0,0	0,0	0,1	49,7	0,3	0,0	0,1	0,0
SEK	0,9	3,0	2,5	15,4	0,9	8,0	14,1	5,1	1,2	57,8	2,4	0,6	0,1
SUR	0,0	—	0,0	—	0,0	0,0	—	0,1	0,0	0,0	93,7	—	0,0
USD	24,6	14,8	20,2	21,8	21,7	19,9	20,9	24,2	29,7	12,1	2,0	39,8	92,7

VI ULKOMAANKAUPAN KESKITTYMISTILASTOT

Ulkomaankaupan keskittymistilastoja on tuotettu vuodesta 1980 lähtien. Keskittymistilastot sisältävät tavaraluokittain tiedot tuonnin ja viennin jakautumisesta tuoja- ja viejäryhmittäin, jotka on muodostettu tuonnin ja viennin arvon suuruuden mukaan. Ryhmittely on suoritettu sen vuoksi, että tilastoissa ei näkyisi yksittäistä tuojaa tai viejää koskevia tietoja.

Tuoja- ja viejäkohtaiset tiedot perustuvat tulliselvityksissä käytettyyn tuojan ja viejän LY- tunnukseen. Ne viejät ja tuojat, joilla ei tätä tunnusta ole, eivät sisälly tuojien ja viejien lukumäärään. Huomattakoon, että viejä ei ole aina sama kuin tavaran valmistaja.

Tavaraluokituksena käytetään tuonnissa tavaran käyttötarkoituksen mukaista ja viennissä valmistavan toimialan mukaista tavaraluokitusta. Toimiala ja käyttötarkoitus määräytyvät tavaran mukaan. Tämän vuoksi esim. sama viejä voi esiintyä useissa eri toimialoissa.

Tuonnissa arvokäsitteenä käytetään cif-arvoa ja viennissä fob-arvoa. Tuojien ja viejien lukumäärää laskettaessa on otettu huomioon vain ne, joiden tuonnin tai viennin arvo on suurempi kuin 10 000 mk.

Keskittymistilastoissa käytetty tilastoaineisto poikkeaa hieman ulkomaankaupan varsinaisissa tavaratilastoissa käytettävästä aineistosta.

VI STATISTIK ÖVER UTRIKESHANDELNS KONCENTRERING

Statistik över utrikeshandelns koncentrerings har uppgjorts sedan 1980. Den innehåller varugrupsvis data över hur importen och exporten fördelats mellan olika importörs- och exportörsgrupper. Grupperna har uppgjorts på basis av importens och exportens omfattning. Grupperingen har gjorts så att uppgifter om enskilda importörer och exportörer inte skall framgå av statistiken.

De importörs- och exportörsbaserade uppgifterna baserar sig på importörens och exportörens affärs- och samfundsbeteckning, som används i tullklareringsen. De importörer och exportörer som saknar egen dylik beteckning ingår inte i antalet importörer exportörer. Dessutom är det skäl att lägga märke till att exportören inte alltid är samma som varans tillverkare.

I varuklassificeringen används för importen klassificering enligt användningssyfte och för exporten klassificering enligt tillverkande näringsgren. Näringsgren och användningssyfte bestäms utgående från varan. Därför kan samma exportör förekomma inom flera olika näringsgrenar.

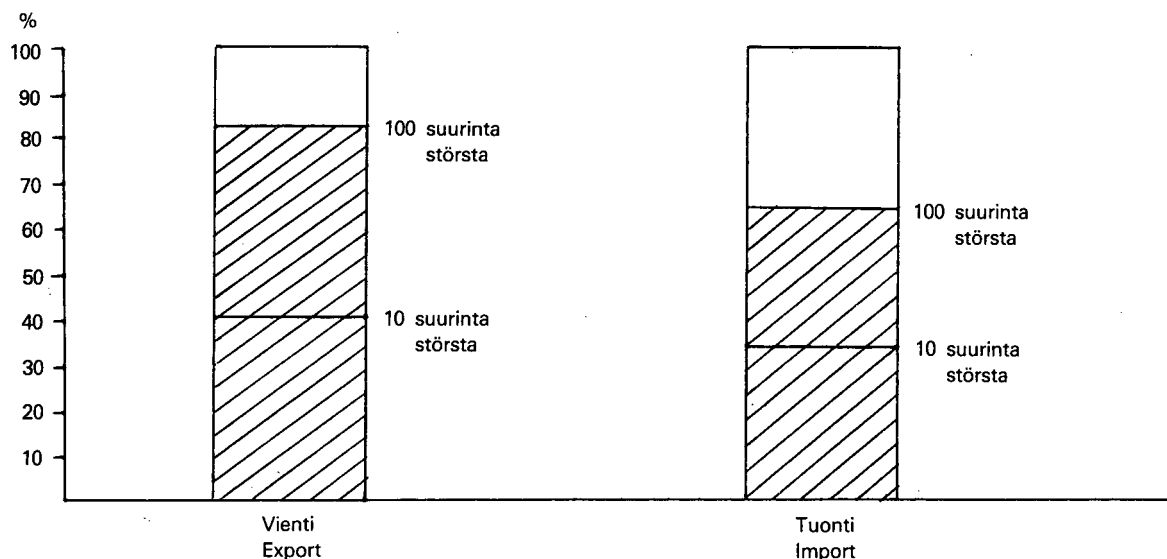
Som värdebegrepp används cif-värde i importen och fob-värde i exporten. Då antalet importörer och exportörer uträknats har endast de beaktats som har en import eller export som till värdet överstiger 10 000 mark.

Det statistiska material som används för statistiken över utrikeshandelns koncentrerings skiljer sig i någon mån från det material som används för den egentliga varustatistiken.

Ulkomaankaupan keskittyminen vuonna 1984 Utrikeshandelns koncentrerings år 1984

10 ja 100 suurimman yrityksen osuus viennistä ja tuonnista

Andelen av 10 och 100 största företag i exporten och importen



VI 1. Tuonnin keskittyminen (tuojat suuruusjärjestyksessä) vuonna 1984
Importens koncentring (importörer i storleksordning) år 1984
The concentration of imports (importer in order of size) in 1984

	Tuojia Importörer Importers kpl	Arvo Värde Value milj. mk	Osuus Andel Share %	Tuojia Importörer Importers kpl	Arvo Värde Value milj. mk	Osuus Andel Share %	Tuojia Importörer Importers kpl	Arvo Värde Value milj. mk	Osuus Andel Share %
Koko tuonti		75 599	100,0	100	3 077	95,1	20	532	34,7
5	20 197	26,7		200	3 166	97,9	30	659	43,0
10	25 279	33,4		500	3 213	99,3	50	829	54,0
20	31 037	41,0		770	3 219	99,5	70	944	61,5
30	35 301	46,7					100	1 059	69,0
50	41 254	54,6		132 Tekstiili-, vaate- ja nahkateollisuuteen	3 378	100,0	200	1 248	81,4
70	45 089	59,6		5	527	15,6	500	1 404	91,5
100	48 984	64,8		10	778	23,0	1 000	1 455	94,8
200	55 838	73,9		20	1 104	32,7	1 460	1 465	95,5
500	63 704	84,3		30	1 339	39,6	19 Muuhun toimintaan	1 984	100,0
1 000	68 442	90,5		50	1 694	50,1	5	1 140	57,5
2 000	71 989	95,2		70	1 934	57,2	10	1 237	62,4
10 266	74 789	98,9		100	2 192	64,9	20	1 369	69,0
1 Raaka-aineet ja tuotantotarvikkeet		47 099	100,0	200	2 649	78,4	30	1 445	72,8
5	16 975	36,0		500	3 113	92,1	50	1 540	77,6
10	19 568	41,5		1 000	3 284	97,2	70	1 604	80,9
20	23 355	49,6		2 000	3 333	98,6	100	1 672	84,3
30	25 788	54,7		2 028	3 333	98,7	200	1 792	90,3
50	28 792	61,1		135 Kemialliseen teollisuuteen	17 618	100,0	500	1 896	95,6
70	30 851	65,5		5	13 727	77,9	1 000	1 941	97,8
100	33 003	70,1		10	14 235	80,8	1 882	1 961	98,8
200	36 827	78,2		20	14 889	84,5	2 Poltto- ja voiteluaineet	5 983	100,0
500	41 348	87,8		30	15 302	86,8	5	4 982	83,3
1 000	43 960	93,3		50	15 823	89,8	10	5 533	92,5
2 000	45 740	97,1		70	16 159	91,7	20	5 820	97,3
7 600	46 790	99,3		100	16 485	93,5	30	5 923	99,0
11 Maa- ja metsätalou- teen		627	100,0	200	17 007	96,5	50	5 979	99,9
5	362	57,7		500	17 409	98,8	70	5 982	100,0
10	419	66,8		1 000	17 557	99,6	96	5 983	100,0
20	480	76,5		1 988	17 601	99,8	21 Kiinteät polttoaineet	1 781	100,0
30	509	81,1		137 Metallien perusteolisuuteen	2 466	100,0	5	1 393	78,2
50	540	86,0		5	2 348	95,2	10	1 565	87,9
70	556	88,6		10	2 400	97,3	20	1 707	95,9
100	568	90,6		20	2 430	98,5	30	1 768	99,3
200	582	92,8		30	2 447	99,2	45	1 781	100,0
327	586	93,4		50	2 458	99,7	22 Nestemäiset polttoaineet	3 650	100,0
13 Teollisuuteen		42 953	100,0	70	2 462	99,8	5	3 568	97,8
5	16 598	38,6		100	2 464	99,9	10	3 649	100,0
10	18 911	44,0		149	2 465	100,0	15	3 649	100,0
20	22 266	51,8		138 Metallituote- ja koneiteollisuuteen	12 037	100,0	3 Investointitavarat	10 946	100,0
30	24 335	56,6		5	2 245	18,7	5	1 386	12,7
50	27 047	63,0		10	3 373	28,0	10	2 258	20,6
70	28 926	67,3		20	4 607	38,3	20	3 454	31,5
100	30 899	71,9		30	5 386	44,7	30	4 307	39,3
200	34 269	79,8		50	6 373	52,9	50	5 410	49,4
500	38 252	89,0		70	7 042	58,5	70	6 107	55,8
1 000	40 517	94,3		100	7 801	64,8	100	6 832	62,4
2 000	41 991	97,7		200	9 241	76,8	200	8 249	75,4
6 820	42 769	99,5		500	10 690	88,8	500	9 662	88,3
131 Elintarvike-, juoma- ja tupakkateollisuuteen		3 234	100,0	1 000	11 420	94,9	1 000	10 302	94,1
5	1 337	41,3		2 000	11 808	98,1	2 000	10 633	97,1
10	1 958	60,5		4 446	11 938	99,2	3 683	10 714	97,9
20	2 555	79,0		15 Rakennustoimintaan	1 534	100,0	31 Maa- ja metsätalou- teen	927	100,0
30	2 757	85,3		5	212	13,8	5	468	50,5
50	2 921	90,3		10	345	22,5			
70	3 005	92,9							

VI 1. (Jatk — Forts. — Cont. 1984)

	Tuojia Importörer Importers kpl	Arvo Värde Value milj. mk	Osuus Andel Share %		Tuojia Importörer Importers kpl	Arvo Värde Value milj. mk	Osuus Andel Share %		Tuojia Importörer Importers kpl	Arvo Värde Value milj. mk	Osuus Andel Share %
	10	710	76,6		10	3 298	28,9	43	Muut lyhytaikaiset kulutustavarat	2 771	100,0
	20	826	89,2		20	4 729	41,5				
	30	846	91,3		30	5 484	48,1		5	468	16,9
	50	866	93,5		50	6 358	55,8		10	669	24,1
	70	875	94,5		70	6 917	60,7		20	952	34,3
	100	881	95,1		100	7 506	65,9		30	1 130	40,8
	195	886	95,6		200	8 545	75,0		50	1 377	49,7
32	Kuljetusneuvot	2 050	100,0		500	9 755	85,6		70	1 531	55,3
	5	957	46,7		1 000	10 465	91,8		100	1 697	61,2
	10	1 451	70,8		2 000	10 905	95,7		200	2 010	72,5
	20	1 670	81,5		5 435	11 123	97,6		500	2 358	85,1
	30	1 760	85,8	41					1 000	2 552	92,1
	50	1 865	91,0	Elintarvikkeet, juo- mat ja tupakka	2 009	100,0			2 000	2 655	95,8
	70	1 899	92,6		5	1 194	59,5	44	Henkilöautot	2 215	100,0
	100	1 922	93,7		10	1 481	73,7		5	1 230	55,5
	200	1 945	94,8		20	1 665	82,9		10	1 966	88,8
	360	1 950	95,1		30	1 749	87,1		20	2 203	99,5
33	Muut koneet ja laitteet	7 969	100,0		50	1 833	91,2		30	2 204	99,5
	5	1 080	13,6		70	1 883	93,7		50	2 206	99,6
	10	1 575	19,8		100	1 923	95,7		70	2 206	99,6
	20	2 310	29,0		200	1 969	98,0		82	2 206	99,6
	30	2 823	35,4	42							
	50	3 551	44,6	Tekstiili- ja vaate- tustavarat	1 756	100,0		45	Muut kestävät kulutustavarat	2 648	100,0
	70	4 042	50,7		5	529	30,1		5	472	17,8
	100	4 625	58,0		10	738	42,0		10	711	26,9
	200	5 769	72,4		10	738	42,0		20	1 035	39,1
	500	6 965	87,4		20	933	53,1		30	1 246	47,1
	1 000	7 534	94,5		30	1 052	59,9		50	1 497	56,5
	2 000	7 816	98,1		50	1 193	68,0		70	1 648	62,2
	3 465	7 879	98,9		70	1 281	72,9		100	1 803	68,1
4	Kulutustavarat	11 398	100,0		100	1 365	77,8		200	2 080	78,6
	5	2 165	19,0		200	1 504	85,7		500	2 389	90,2
					500	1 626	92,6		1 000	2 509	94,8
					1 000	1 675	95,4		2 000	2 553	96,4
					1 673	1 690	96,3		2 138	2 555	96,5

VI 2. Tuonnin keskittyminen (tuojat suuruusluokittain) vuonna 1984

Importskoncentrering (importörer enligt storleksklasser) år 1984

The concentration of imports (importer by size class) in 1984

Tuonnin arvo/tuoja Importvärde/importör Import value/importer milj. mk	Tuojia Importörer Importers kpl	Arvo Värde Value milj. mk	Osuus Andel Share %	Tuonnin arvo/tuoja Importvärde/importör Import value/importer milj. mk	Tuojia Importörer Importers kpl	Arvo Värde Value milj. mk	Osuus Andel Share %
Koko tuonti	10 266	75 599	100,0	132 Tekstiili-, vaate- ja nahka- teollisuuteen	2 028	3 378	100,0
1 000,00—	7	22 754	30,1	50,00—	8	690	20,4
500,00—999,99	10	6 813	9,0	20,00— 49,99	23	669	19,8
200,00—499,99	39	13 067	17,3	10,00— 19,99	40	585	17,3
100,00—199,99	54	7 413	9,8	5,00— 9,99	63	455	13,5
50,00— 99,99	68	4 770	6,3	1,00— 4,99	301	659	19,5
20,00— 49,99	228	7 235	9,6	0,50— 0,99	166	116	3,4
10,00— 19,99	278	3 919	5,2	0,20— 0,49	273	90	2,7
5,00— 9,99	460	3 264	4,3	0,10— 0,19	234	33	1,0
1,00— 4,99	1 750	4 040	5,3	0,01— 0,09	920	37	1,1
0,50— 0,99	1 002	716	0,9	135 Kemialliseen teollisuuteen	1 988	17 618	100,0
0,20— 0,49	1 480	481	0,6	100,00—	8	14 066	79,8
0,10— 0,19	1 165	168	0,2	50,00— 99,99	12	823	4,7
0,01— 0,09	3 725	150	0,2	20,00— 49,99	29	916	5,2
1 Raaka-aineet ja tuotantotar- vikkeet	7 600	47 099	100,0	10,00— 19,99	41	589	3,3
500,00—	7	18 175	38,6	5,00— 9,99	58	401	2,3
200,00—499,99	21	7 249	15,4	1,00— 4,99	238	528	3,0
100,00—199,99	35	4 772	10,1	0,50— 0,99	160	113	0,6
50,00— 99,99	46	3 288	7,0	0,20— 0,49	296	97	0,5
20,00— 49,99	148	4 675	9,9	0,10— 0,19	249	36	0,2
10,00— 19,99	184	2 641	5,6	0,01— 0,09	897	34	0,2
5,00— 9,99	301	2 131	4,5	137 Metallien perusteollisuuteen	149	2 466	100,0
1,00— 4,99	1 205	2 759	5,9	20,00—	—	—	—
0,50— 0,99	694	496	1,1	10,00— 19,99	7	2 378	96,4
0,20— 0,49	1 091	358	0,8	5,00— 9,99	4	28	1,1
0,10— 0,19	910	130	0,3	1,00— 4,99	18	40	1,6
0,01— 0,09	2 958	117	0,3	0,50— 0,99	13	9	0,4
11 Maa- ja metsätalouteen	327	627	100,0	0,20— 0,49	15	6	0,2
10,00—	9	409	65,2	0,10— 0,19	15	2	0,1
5,00— 9,99	8	58	9,2	0,01— 0,09	77	3	0,1
1,00— 4,99	34	74	11,8	138 Metallituote- ja koneteolli- suuteen	4 446	12 037	100,0
0,50— 0,99	26	19	3,0	200,00—	8	3 028	25,2
0,20— 0,49	44	14	2,2	100,00—199,99	9	1 301	10,8
0,10— 0,19	42	6	0,9	50,00— 99,99	20	1 481	12,3
0,01— 0,09	164	7	1,1	20,00— 49,99	72	2 176	18,1
13 Teollisuuteen	6 820	42 953	100,0	10,00— 19,99	81	1 158	9,6
500,00—	6	17 191	40,0	5,00— 9,99	122	873	7,3
200,00—499,99	20	6 459	15,0	1,00— 4,99	578	1 304	10,8
100,00—199,99	29	3 915	9,1	0,50— 0,99	371	266	2,2
50,00— 99,99	47	3 434	8,0	0,20— 0,49	597	195	1,6
20,00— 49,99	128	3 921	9,1	0,10— 0,19	543	78	0,6
10,00— 19,99	171	2 469	5,7	0,01— 0,09	2 045	78	0,6
5,00— 9,99	268	1 911	4,4	15 Rakennustoimintaan	1 460	1 534	100,0
1,00— 4,99	1 075	2 471	5,8	20,00—	12	390	25,4
0,50— 0,99	639	455	1,1	10,00— 19,99	18	269	17,6
0,20— 0,49	976	318	0,7	5,00— 9,99	38	275	17,9
0,10— 0,19	833	120	0,3	1,00— 4,99	149	332	21,7
0,01— 0,09	2 628	105	0,2	0,50— 0,99	111	79	5,2
131 Elintarvike-, juoma- ja tupakkateollisuuteen	770	3 234	100,0	0,20— 0,49	202	64	4,2
100,00—	9	1 868	57,7	0,10— 0,19	178	26	1,7
50,00— 99,99	8	571	17,7	0,01— 0,09	752	29	1,9
20,00— 49,99	8	237	7,3	2 Poltto- ja voiteluaineet	96	5 983	100,0
10,00— 19,99	9	126	3,9	200,00—	5	4 982	83,3
5,00— 9,99	18	130	4,0	100,00—199,99	2	351	5,9
1,00— 4,99	80	188	5,8	50,00— 99,99	2	155	2,6
0,50— 0,99	57	41	1,3	20,00— 49,99	8	285	4,8
0,20— 0,49	92	30	0,9	10,00— 19,99	8	111	1,9
0,10— 0,19	98	14	0,4				
0,01— 0,09	391	15	0,5				

VI 2. (Jatk. — Forts. — Cont. 1984)

	Tuonnin arvo/tuoja Importvärde/importör Import value/importer milj. mk	Tuoja Importörer Importers kpl	Arvo Värde Value milj. mk	Osuus Andel Share %		Tuonnin arvo/tuoja Importvärde/importör Import value/importer milj. mk	Tuoja Importörer Importers kpl	Arvo Värde Value milj. mk	Osuus Andel Share %
	5,00— 9,99	9	64	1,1	33 Muut koneet ja laitteet	3 465	7 969	100,0	
	1,00— 4,99	10	29	0,5		100,00—	7	1 291	16,2
	0,50— 0,99	4	3	0,0		50,00— 99,99	19	1 342	16,8
	0,20— 0,49	11	4	0,1		20,00— 49,99	55	1 643	20,6
	0,10— 0,19	2	0	0,0		10,00— 19,99	84	191	14,9
	0,01— 0,09	35	1	0,0		5,00— 9,99	121	823	10,3
21 Kiinteät polttoaineet		45	1 781	100,0		1,00— 4,99	484	1 067	13,4
	50,00—	—	—	—		0,50— 0,99	332	234	2,9
	20,00— 49,99	11	1 589	89,2		0,20— 0,49	516	169	2,1
	10,00— 19,99	8	109	6,1		0,10— 0,19	446	63	0,8
	5,00— 9,99	8	58	3,2		0,01— 0,09	1 401	57	0,7
	1,00— 4,99	8	22	1,3	4 Kulutustavarat	5 435	11 398	100,0	
	0,50— 0,99	2	1	0,1		200,00—	9	3 098	27,2
	0,20— 0,49	4	1	0,1		100,00— 199,99	8	1 352	11,9
	0,10— 0,19	1	0	0,0		50,00— 99,99	17	1 248	11,0
	0,01— 0,09	3	0	0,0		20,00— 49,99	48	1 484	13,0
22 Nestemäiset polttoaineet		15	3 650	100,0		10,00— 19,99	70	971	8,5
	100,00—	5	3 568	97,8		5,00— 9,99	120	816	7,2
	50,00— 99,99	1	62	1,7		1,00— 4,99	645	1 419	12,5
	20,00— 49,99	0	0	0,0		0,50— 0,99	423	298	2,6
	10,00— 19,99	1	13	0,4		0,20— 0,49	723	232	2,0
	5,00— 9,99	1	6	0,2		0,10— 0,19	703	102	0,9
	0,50— 4,99	1	1	0,0		0,01— 0,09	2 669	103	0,9
	0,20— 0,49	0	0	0,0	41 Elintarvikkeet, juomat ja tupakka	356	2 009	100,0	
	0,10— 0,19	1	0	0,0		50,00—	8	1 397	69,6
	0,01— 0,09	5	0	0,0		20,00— 49,99	4	143	7,1
3 Investointitavarat		3 683	10 946	100,0		10,00— 19,99	10	146	7,3
	200,00—	6	1 600	14,6		5,00— 9,99	11	80	4,0
	100,00— 199,99	12	1 662	15,2		1,00— 4,99	66	156	7,8
	50,00— 99,99	27	1 917	17,5		0,50— 0,99	36	27	1,3
	20,00— 49,99	60	1 758	16,1		0,20— 0,49	55	18	0,9
	10,00— 19,99	86	1 225	11,2		0,10— 0,19	42	6	0,3
	5,00— 9,99	128	889	8,1		0,01— 0,09	124	6	0,3
	1,00— 4,99	506	1 107	10,1	42 Tekstiili- ja vaateustavarat	1 673	1 756	100,0	
	0,50— 0,99	356	253	2,3		50,00—	6	614	35,0
	0,20— 0,49	542	177	1,6		20,00— 49,99	8	212	12,1
	0,10— 0,19	472	68	0,6		10,00— 19,99	14	208	11,8
	0,01— 0,09	1 488	60	0,6		5,00— 9,99	25	175	10,0
31 Maa- ja metsätalouteen		195	927	100,0		1,00— 4,99	136	284	16,2
	50,00—	8	639	69,0		0,50— 0,99	95	65	3,7
	20,00— 49,99	3	98	10,6		0,20— 0,49	208	66	3,7
	10,00— 19,99	4	56	6,0		0,10— 0,19	203	29	1,7
	5,00— 9,99	4	30	3,2		0,01— 0,09	978	37	2,1
	1,00— 4,99	23	38	4,1	43 Muut lyhytaikaiset kulutus-	3 309	2 771	100,0	
	0,50— 0,99	14	10	1,1	tavarat				
	0,20— 0,49	26	8	0,9		50,00—	—	—	—
	0,10— 0,19	25	4	0,4		20,00— 49,99	23	1 014	36,6
	0,01— 0,09	88	3	0,3		10,00— 19,99	28	374	13,5
32 Kuljetusneuvot		360	2 050	100,0		5,00— 9,99	41	271	9,8
	100,00—	7	1 251	61,0		1,00— 4,99	285	601	21,7
	50,00— 99,99	3	200	9,8		0,50— 0,99	234	165	5,9
	20,00— 49,99	4	131	6,4		0,20— 0,49	412	133	4,8
	10,00— 19,99	9	121	5,9		0,10— 0,19	413	59	2,1
	5,00— 9,99	17	123	6,0		0,01— 0,09	1 873	69	2,5
	1,00— 4,99	30	73	3,5					
	0,50— 0,99	32	24	1,2					
	0,20— 0,49	49	16	0,8					
	0,10— 0,19	36	5	0,3					
	0,01— 0,09	173	6	0,3					

VI 2. (Jatk. — Forts. — Cont. 1984)

	Tuonnin arvo/tuoja Importvärde/importör Import value/importer milj. mk	Tuoja Importörer Importers kpl	Arvo Värde Value milj. mk	Osuus Andel Share %		Tuonnin arvo/tuoja Importvärde/importör Import value/importer milj. mk	Tuoja Importörer Importers kpl	Arvo Värde Value milj. mk	Osuus Andel Share %
44 Henkilöautot		82	2 215	100,0	45 Muut kestävät kulutustava-				
	100,00—	9	1 872	84,5	rat		2 138	2 648	100,0
	50,00— 99,99	4	290	13,1		50,00—	5	472	17,8
	20,00— 49,99	1	21	0,9		20,00— 49,99	21	703	26,6
	10,00— 19,99	1	15	0,7		10,00— 19,99	22	301	11,4
	1,00— 9,99	1	4	0,2		5,00— 9,99	38	261	9,8
	0,50— 0,99	0	0	0,0		1,00— 4,99	255	541	20,4
	0,20— 0,49	3	1	0,0		0,50— 0,99	160	111	4,2
	0,10— 0,19	8	1	0,1		0,20— 0,49	252	83	3,2
	0,01— 0,09	55	3	0,1		0,10— 0,19	272	39	1,5
						0,01— 0,09	1 113	43	1,6

VI 3. Viennin keskittyminen (viejät suuruusjärjestyksessä) vuonna 1984

Exportens koncentrerings (exportörer i storleksordning) år 1984
The concentration of exports (exporters in order of size) in 1984

	Viejä Exportörer Exporters kpl	Arvo Värde Value milj.mk	Osuus Andel Share %	Viejä Exportörer Exporters kpl	Arvo Värde Value milj. mk	Osuus Andel Share %	Viejä Exportörer Exporters kpl	Arvo Värde Value milj. mk	Osuus Andel Share %
Koko vienti		80 904	100,0	20	1 938	91,9	100	23 504	99,7
5	20 922	25,9		30	2 019	95,7	200	23 553	99,9
10	33 196	41,0		50	2 077	98,5	500	23 572	100,0
20	48 960	60,5		70	2 097	99,4	613	23 573	100,0
30	56 088	69,3		100	2 104	99,8			
50	61 201	75,6		163	2 107	99,9			
70	64 020	79,1					341 Paperimassa	4 118	100,0
100	66 850	82,6					5	2 554	62,0
200	71 800	88,7		32 Tekstiili-, vaate- ja nahkateollisuus	4 980	100,0	10	3 626	88,0
500	77 002	95,2					20	4 118	100,0
1 000	79 302	98,0		5	858	17,2	25	4 119	100,0
2 000	80 349	99,3		10	1 373	27,6			
4 705	80 605	99,6		20	2 007	40,3	343 Pahvi ja kartonki	3 202	100,0
				30	2 498	50,2	5	2 749	85,8
1 Maa- ja metsätalous sekä kalastus	2 549	100,0		50	3 153	63,3	10	3 183	99,4
5	2 188	85,8		70	3 574	71,8	20	3 203	100,0
10	2 284	89,6		100	3 987	80,1	25	3 203	100,0
20	2 369	92,9		200	4 594	92,2			
30	2 413	94,7		500	4 912	98,6	344 Paperi	13 965	100,0
50	2 449	96,1		987	4 938	99,2	5	7 551	54,1
70	2 465	96,7					10	11 654	83,5
100	2 475	97,1		33 Puutavateollisuus	7 145	100,0	20	13 937	99,8
171	2 480	97,3		5	2 262	31,7	30	13 957	99,9
				10	3 184	44,5	50	13 964	100,0
11 Maatalous	2 277	100,0		20	4 416	61,8	70	13 965	100,0
5	2 179	95,7		30	5 075	71,0	83	13 965	100,0
10	2 221	97,5		50	5 737	80,3			
20	2 238	98,3		70	6 087	85,2	35 Kemiallinen teollisuus	10 176	100,0
30	2 245	98,6		100	6 402	89,6	5	7 287	71,6
50	2 252	98,9		200	6 840	95,7	10	8 002	78,6
70	2 254	99,0		500	7 061	98,8	20	8 967	88,1
90	2 255	99,0		844	7 077	99,0	30	9 288	91,3
							50	9 618	94,5
2 Kaivos- ja muu kaivannaistoiminta	315	100,0		331 Sahattu ja höylätty puutavara, mi. kark. syrjäyty	4 471	100,0	70	9 814	96,4
5	214	67,9		5	1 280	28,6	100	9 945	97,7
10	257	81,5		10	1 956	43,7	200	10 095	99,2
20	297	94,3		20	2 996	67,0	500	10 161	99,9
30	310	98,4		30	3 568	79,8	857	10 172	100,0
50	314	99,6		50	3 977	88,9			
70	314	99,7		70	4 175	93,3	36 Savi-, lasi- ja kivenjalostusteollisuus	700	100,0
74	315	99,8		100	4 328	96,8	5	420	60,0
				200	4 418	98,8	10	549	78,5
3 Teollisuus	77 996	100,0		270	4 422	98,9	20	626	89,4
5	20 770	26,6		332 Vaneri, vaneriviilu ja rimalevy	1 475	100,0	30	649	92,8
10	33 031	42,3		5	977	66,2	50	671	95,9
20	48 283	61,9		10	1 347	91,3	70	681	97,4
30	54 670	70,1		20	1 465	99,4	100	687	98,3
50	59 303	76,0		30	1 470	99,7	200	694	99,2
70	61 972	79,4		50	1 472	99,8	290	696	99,5
100	64 655	82,9		70	1 473	99,9			
200	69 413	89,0		88	1 474	99,9	37 Metallien perusteollisuus	5 689	100,0
500	74 429	95,4					5	5 365	94,3
1 000	76 590	98,2		34 Paperi- ja graafinen teollisuus	23 573	100,0	10	5 513	96,9
2 000	77 543	99,4		5	11 021	46,7	20	5 603	98,5
4 574	77 768	99,7		10	17 403	73,8	30	5 636	99,1
				20	22 421	95,1	50	5 660	99,5
31 Elintarvike-, juoma- ja tupakkateollisuus	2 109	100,0		30	23 036	97,7	70	5 671	99,7
5	1 427	67,6		50	23 343	99,0	100	5 679	99,8
10	1 679	79,6		70	23 446	99,4	200	5 686	100,0
							258	5 687	100,0

VI 3. (Jatk. — Forts. — Cont. 1984)

	Viejä Exportörer Exporters kpl	Arvo Värde Value milj. mk	Osuus Andel Share %		Viejä Exportörer Exporters kpl	Arvo Värde Value milj. mk	Osuus Andel Share %
38 Metallituote- ja koneteollisuus		22 998	100,0	39 Muu teollisuus		626	100,0
	5	10 731	46,7		5	239	38,1
	10	13 636	59,3		10	366	58,4
	20	15 939	69,3		20	484	77,4
	30	17 034	74,1		30	531	84,9
	50	18 399	80,0		50	574	91,7
	70	19 268	83,8		70	594	94,9
	100	20 123	87,5		100	607	96,9
	200	21 557	93,7		200	618	98,8
	500	22 523	97,9		331	621	99,3
	1 000	22 806	99,2				
	2 000	22 887	99,5				
	2 300	22 891	99,5				

VI 4. Viennin keskittyminen (viejät suuruusluokittain) vuonna 1984

Exportens koncentrerings (exportörer enligt storleksklasser) år 1984

The concentration of exports (exporter by size class) in 1984

Viennin arvo/viejä Exportvärde/exportör Export value/exporter milj.mk	Viejä Exportörer Exporters kpl	Arvo Värde Value milj.mk	Osuus Andel Share %	Viennin arvo/viejä Exportvärde/exportör Export value/exporter milj. mk	Viejä Exportörer Exporters kpl	Arvo Värde Value milj. mk	Osuus Andel Share %
Koko vienti	4 705	80 904	100,0	20,00— 49,99	9	296	14,0
1 000,00—	19	48 006	59,3	10,00— 19,99	5	73	3,4
500,00—999,99	11	8 082	10,0	5,00— 9,99	5	41	1,9
200,00—499,99	13	3 823	4,7	1,00— 4,99	33	86	4,1
100,00—199,99	37	5 197	6,4	0,50— 0,99	9	6	0,3
50,00— 99,99	64	4 415	5,5	0,20— 0,49	21	7	0,3
20,00— 49,99	144	4 561	5,6	0,10— 0,19	15	2	0,1
10,00— 19,99	178	2 594	3,2	0,01— 0,09	58	2	0,1
5,00— 9,99	210	1 493	1,8				
1,00— 4,99	763	1 830	2,3	32 Tekstiili-, vaate- ja nahka-			
0,50— 0,99	367	266	0,3	teollisuus	987	4 980	100,0
0,20— 0,49	618	199	0,2	100,00—	7	1 117	22,4
0,10— 0,19	482	69	0,1	50,00— 99,99	15	992	19,9
0,01— 0,09	1 799	69	0,1	20,00— 49,99	40	1 316	26,4
				10,00— 19,99	41	593	11,9
1 Maa- ja metsätalous sekä				5,00— 9,99	58	408	8,2
kalastus	171	2 549	100,0	1,00— 4,99	147	398	8,0
20,00—	7	2 238	87,8	0,50— 0,99	67	48	1,0
10,00— 19,99	6	81	3,2	0,20— 0,49	127	41	0,8
5,00— 9,99	9	61	2,4	0,10— 0,19	81	12	0,2
1,00— 4,99	28	69	2,7	0,01— 0,09	404	15	0,3
0,50— 0,99	21	16	0,6				
0,20— 0,49	30	10	0,4	33 Puutavateollisuus	844	7 145	100,0
0,10— 0,19	16	2	0,1	200,00—	6	2 495	34,9
0,01— 0,09	54	0	0,0	100,00—199,99	13	1 838	25,7
				50,00— 99,99	10	695	9,7
11 Maatalous	90	2 277	100,0	20,00— 49,99	24	774	10,8
20,00—	5	2 179	95,7	10,00— 19,99	34	485	6,8
10,00— 19,99	2	26	1,1	5,00— 9,99	46	317	4,4
5,00— 9,99	2	12	0,5	1,00— 4,99	156	373	5,2
1,00— 4,99	10	20	0,9	0,50— 0,99	55	39	0,5
0,50— 0,99	13	9	0,4	0,20— 0,49	117	38	0,5
0,20— 0,49	20	6	0,3	0,10— 0,19	70	10	0,1
0,10— 0,19	10	1	0,1	0,01— 0,09	313	13	0,2
0,01— 0,09	28	1	0,1				
				331 Sahattu ja höylätty puutava-			
2 Kaivos- ja muu kaivannais-				ra, ml. kark. syrjäyty	270	4 471	100,0
toiminta	74	315	100,0	100,00—	16	2 666	59,6
10,00—	6	224	71,2	50,00— 99,99	11	788	17,6
5,00— 9,99	6	44	14,0	20,00— 49,99	12	344	7,7
1,00— 4,99	13	38	12,0	10,00— 19,99	19	274	6,1
0,50— 0,99	5	4	1,2	5,00— 9,99	29	202	4,5
0,20— 0,49	6	2	0,7	1,00— 4,99	47	118	2,6
0,10— 0,19	5	1	0,2	0,50— 0,99	18	12	0,3
0,01— 0,09	33	1	0,2	0,20— 0,49	36	12	0,3
				0,10— 0,19	23	3	0,1
3 Teollisuus	4 574	77 996	100,0	0,01— 0,09	59	3	0,1
1 000,00—	18	46 437	59,5				
500,00—999,99	10	7 455	9,6	332 Vaneri, vaneriviilu ja rima-			
200,00—499,99	13	3 810	4,9	levy	88	1 475	100,0
100,00—199,99	36	5 018	6,4	100,00—	6	1 095	74,3
50,00— 99,99	62	4 264	5,5	50,00— 99,99	2	159	10,8
20,00— 49,99	141	4 477	5,7	10,00— 49,99	7	206	14,0
10,00— 19,99	173	2 531	3,2	5,00— 9,99	0	0	0,0
5,00— 9,99	203	1 444	1,9	1,00— 4,99	3	3	0,2
1,00— 4,99	733	1 743	2,2	0,50— 0,99	6	4	0,3
0,50— 0,99	353	256	0,3	0,20— 0,49	7	2	0,2
0,20— 0,49	604	196	0,3	0,10— 0,19	15	2	0,1
0,10— 0,19	474	68	0,1	0,01— 0,09	42	2	0,1
0,01— 0,09	1 754	68	0,1				
				34 Paperi- ja graafinen			
31 Elintarvike-, juoma- ja tu-				teollisuus	613	23 573	100,0
pakkateollisuus	163	2 109	100,0	1 000,00—	10	17 403	73,8
50,00—	8	1 595	75,6	500,00—999,99	4	3 360	14,2

VI 4. (Jatk. — Forts. — Cont. 1984)

Viennin arvo/viejä Exportvärde/exportör Export value/exporter milj.mk	Viejä Exportörer Exporters kpl	Arvo Värde Value milj. mk	Osuus Andel Share %	Viennin arvo/viejä Exportvärde/exportör Export value/exporter milj. mk	Viejä Exportörer Exporters kpl	Arvo Värde Value milj. mk	Osuus Andel Share %
200,00—499,99	6	1 658	7,0	5,00— 9,99	21	151	1,5
100,00—199,99	1	183	0,8	1,00— 4,99	15	202	2,0
50,00— 99,99	3	200	0,8	0,50— 0,99	50	36	0,4
20,00— 49,99	8	290	1,2	0,20— 0,49	101	31	0,3
10,00— 19,99	15	225	1,0	0,10— 0,19	93	14	0,1
5,00— 9,99	12	85	0,4	0,01— 0,09	438	15	0,2
1,00— 4,99	44	106	0,4				
0,50— 0,99	41	29	0,1				
0,20— 0,49	52	16	0,1	36 Savi-, lasi- ja kivenjalostus-			
0,10— 0,19	61	9	0,0	teollisuus	290	700	100,0
0,01— 0,09	356	12	0,1	50,00—	5	420	60,0
341 Paperimassa	25	4 118	100,0	20,00— 49,99	3	91	13,1
200,00—	8	3 304	80,2	10,00— 19,99	4	73	10,4
100,00—199,99		322	7,8	5,00— 9,99	3	21	3,1
20,00— 99,99	8	476	11,6	1,00— 4,99	26	58	8,3
10,00— 19,99	1	16	0,4	0,50— 0,99	18	13	1,9
5,00— 9,99	0	0	0,0	0,20— 0,49	27	8	1,2
1,00— 4,99	0	0	0,0	0,10— 0,19	34	5	0,7
0,50— 0,99	1	1	0,0	0,01— 0,09	170	6	0,9
0,20— 0,49	2	1	0,0	37 Metallien perusteollisuus	258	5 689	100,0
0,10— 0,19	0	0	0,0	20,00—	9	5 494	96,6
0,01— 0,09	3	0	0,0	10,00— 19,99	5	68	1,2
				5,00— 9,99	6	41	0,7
343 Pahvi ja kartonki	25	3 202	100,0	1,00— 4,99	25	52	0,9
200,00—	5	2 749	85,8	0,50— 0,99	18	13	0,2
100,00—199,99	3	370	11,6	0,20— 0,49	27	9	0,2
10,00— 99,99	2	64	2,0	0,10— 0,19	37	5	0,1
5,00— 9,99	2	16	0,5	0,01— 0,09	131	6	0,1
1,00— 4,99	1	3	0,1	38 Metallituote- ja kone-			
0,50— 0,99	1	1	0,0	teollisuus	2 300	22 998	100,0
0,20— 0,49	2	1	0,0	500,00—	9	13 224	57,4
0,10— 0,19	1	0	0,0	200,00—499,99	6	1 919	8,3
0,01— 0,09	8	0	0,0	100,00—199,99	12	1 605	7,0
				50,00— 99,99	24	1 704	7,4
344 Paperi	83	13 965	100,0	20,00— 49,99	59	1 894	8,2
500,00—	12	12 830	91,9	10,00— 19,99	69	1 017	4,4
200,00—499,99	2	468	3,3	5,00— 9,99	77	555	2,4
100,00—199,99	3	509	3,6	1,00— 4,99	296	664	2,9
10,00— 99,99	2	125	0,9	0,50— 0,99	193	138	0,6
5,00— 9,99	0	0	0,0	0,20— 0,49	292	95	0,4
1,00— 9,99	9	24	0,2	0,10— 0,19	275	39	0,2
0,50— 0,99	9	6	0,0	0,01— 0,09	988	38	0,2
0,20— 0,49	3	1	0,0	39 Muu teollisuus	331	626	100,0
0,10— 0,19	5	1	0,0	20,00—	10	366	58,4
0,01— 0,09	38	1	0,0	10,00— 19,99	6	88	14,0
35 Kemiallinen teollisuus	857	10 176	100,0	5,00— 9,99	9	58	9,3
200,00—	5	7 285	71,6	1,00— 4,99	37	75	12,1
100,00—199,99	10	1 296	12,7	0,50— 0,99	15	10	1,6
50,00— 99,99	5	383	3,8	0,20— 0,49	34	12	1,9
20,00— 49,99	14	407	4,0	0,10— 0,19	38	5	0,8
10,00— 19,99	25	348	3,4	0,01— 0,09	182	7	1,1

VI 5. Tuojien ja viejien määrä maittain vuonna 1984
Antalet importörer och exportörer enligt länder år 1984
The number of exporters and importers by countries in 1984

Lähetys-/määrämaa Avsändnings-/bestämmelseland Country of consignment	Tuojia Importörer Importers kpl			Viejiä Exportörer Exporters kpl		
	A	% ¹⁾	B	A	% ¹⁾	B
	AT Itävalta—Österr.	162	76	1 283	80	90
BE Belgia—Belgien	251	89	1 304	82	95	423
CH Sveitsi—Schweiz	232	80	1 685	111	90	638
CS Tšekkoslov.—Tjeckosl.	54	84	325	41	94	118
DD Saksan d.t.—Tyska dr.	51	84	358	29	98	70
DE Saksan l.t.—Fr Tyskl.	1 028	92	4 794	322	97	1 238
DK Tanska—Danmark	336	79	2 628	181	95	988
ES Espanja—Spanien	79	85	592	51	94	238
FR Ranska—Frankr.	283	86	1 977	149	97	576
GB Iso-Brit.—Storbrit.	454	92	2 917	268	98	913
GR Kreikka—Grekland	9	84	70	45	95	167
HU Unkari—Ungern	43	80	298	41	87	140
IE Irlanti—Irländ	48	83	283	50	93	229
IT Italia—Italien	358	80	2 327	97	96	385
NL Alankomaat—Nederl.	294	89	1 968	146	96	711
NO Norja—Norge	195	86	1 339	319	93	1 604
PL Puola—Polen	70	95	250	43	93	140
PT Portugali—Portugal	69	83	499	27	91	115
SE Ruotsi—Sverige	903	91	5 510	682	95	3 029
SU SNTL—Sovjetun.	94	100	243	398	99	907
YU Jugoslavia—Jugosl.	20	65	155	14	86	68
BI Burundi	5	100	5	—	—	3
KE Kenia—Kenya	5	96	18	11	83	76
MA Marokko—Marocko	6	99	17	12	93	33
TZ Tansania—Tanzania	5	100	7	7	91	77
ZA E.Afriikka—S-afrika	8	92	53	34	97	139
CN Kiina—Kina	33	72	186	23	99	38
HK Hongkong	53	71	484	21	93	85
IL Israel	15	89	138	33	92	126
IR Iran	—	—	11	35	96	97
JP Japani—Japan	231	95	991	54	96	260
KR Korean tas—R.Korea	33	80	257	30	97	74
SA Saudi-Arab.—SaudiArab.	2	100	4	53	94	204
SG Singapore	10	65	101	28	92	124
TW Taiwan	21	44	345	14	89	70
CA Kanada—Canada	39	88	315	72	94	321
US USA	272	90	1 534	165	99	597
CR Costa Rica	5	99	12	1	27	25
GT Guatemala	6	99	12	—	—	10
AR Argentiina—Argent.	14	85	61	13	89	49
BR Brasilia—Brasil.	42	95	168	13	93	45
CL Chile	2	95	11	12	89	54
CO Kolumbia—Colombia	8	98	40	17	96	37
AU Australia—Austr.	12	90	66	44	96	214

A = Tuonnin arvo/tuoja (viennin arvo/viejä) vähintään 1 milj. mk
 Importvärde/importör (exportvärde/exportör) minst 1 milj. mk
 Import value/importer (export value/exporter) not less than 1 mill. mk

B = Tuonnin arvo/tuoja (viennin arvo/viejä) vähintään 10 000 mk
 Importvärde/importör (exportvärde/exportör) minst 10 000 mk
 Import value/importer (export value/exporter) not less than 10 000 mk

¹⁾ Kyseisten tuojien ja viejien osuus koko tuonnin ja viennin arvosta
 Ifrågavarande importörers och exportörers andel av det totala import- och exportvärdet
 Share of the importers and exporters in question of the total value of imports and exports

VII 1. Jalostus Suomessa ja ulkomailla vuonna 1984
Förädling i Finland och utomlands år 1984
Processing in Finland and in foreign countries in 1984

Jalostus Suomessa Förädling i Finland Processing in Finland					Jalostus ulkomailla Förädling utomlands Processing in foreign countries						
CCCN	Tuonti ¹⁾ Import Imports milj. mk	Vienti ²⁾ Export Exports milj. mk	CCCN	Tuonti ¹⁾ Import Imports milj. mk	Vienti ²⁾ Export Exports milj. mk	CCCN	Vienti ¹⁾ Export Exports milj. mk	Tuonti ²⁾ Import Imports milj. mk	CCCN	Vienti ¹⁾ Export Exports milj. mk	Tuonti ²⁾ Import Imports milj. mk
Yhteensä			55	31,6	—	Yhteensä			76	1,0	0,0
Summa			56	16,9	0,0	Summa			78	—	3,6
Total	1 422,1	1 782,0	58	2,3	0,0	Total	196,5	208,8	81	1,1	0,0
03	0,7	—	59	7,3	1,1	10	0,9	—	82	0,5	—
04	1,6	4,3	60	29,3	56,5	11	0,0	0,6	83	0,0	0,6
20	0,0	0,5	61	12,3	185,2	19	—	1,4	84	16,4	9,0
26	76,0	—	62	1,8	0,0	21	—	1,5	85	0,6	0,0
27	939,2	1 090,1	64	0,6	0,0	23	0,0	2,5	87	10,5	4,6
29	2,5	6,3	65	—	2,1	29	8,7	9,1	90	0,0	15,3
31	—	9,6	71	23,6	33,7	37	0,8	1,3	91	0,0	0,8
32	0,6	2,1	73	12,4	8,6	38	0,5	0,5	94	0,0	0,5
33	0,0	0,5	76	0,7	0,7	39	0,6	0,0			
37	0,9	0,6	79	—	64,5	43	11,0	11,2			
38	0,0	0,9	81	0,5	0,5	48	0,5	0,0			
39	3,1	0,5	83	1,5	0,0	49	0,8	0,5			
40	0,6	0,0	84	50,3	23,6	53	0,7	0,9			
41	1,7	0,0	85	15,9	23,5	55	0,6	0,0			
42	0,6	0,0	86	0,9	—	56	1,8	3,6			
43	65,9	88,2	87	80,8	159,3	59	0,7	0,7			
44	0,6	0,0	89	5,4	—	60	8,7	13,4			
48	2,0	3,0	90	10,7	10,7	61	0,6	2,6			
49	1,3	1,3	92	0,9	0,0	71	45,8	30,1			
51	6,1	0,0	94	0,0	0,9	73	79,8	91,7			
53	6,6	0,0	98	2,8	0,0	74	1,0	1,1			

VII 2. Korjaus Suomessa ja ulkomailla vuonna 1984
Reparation i Finland och utomlands år 1984
Reparation in Finland and in foreign countries in 1984

Korjaus Suomessa Reparation i Finland Reparation in Finland					Korjaus ulkomailla Reparation utomlands Reparation in foreign countries						
CCCN	Tuonti ³⁾ Import Imports milj. mk	Vienti ⁴⁾ Export Exports milj. mk	CCCN	Tuonti ³⁾ Import Imports milj. mk	Vienti ⁴⁾ Export Exports milj. mk	CCCN	Vienti ³⁾ Export Exports milj. mk	Tuonti ⁴⁾ Import Imports milj. mk	CCCN	Vienti ³⁾ Export Exports milj. mk	Tuonti ⁴⁾ Import Imports milj. mk
Yhteensä			82	0,5	0,0	Yhteensä			82	1,8	0,7
Summa			84	113,5	33,2	Summa			84	221,4	52,8
Total	217,4	211,0	85	14,7	1,7	Total	503,0	80,9	85	38,8	3,4
40	0,6	1,5	87	57,5	5,1	08	0,8	0,0	86	0,6	0,0
43	0,7	0,0	88	0,0	6,6	26	3,0	—	87	3,8	0,0
55	0,6	—	89	156,8	40	0,5	1,5	88	145,2	11,5
59	0,6	0,0	90	10,5	1,9	44	0,5	0,0	89
61	1,1	0,5	93	0,5	0,0	59	4,7	0,0	90	36,5	6,8
64	0,8	0,0	96	1,1	—	71	25,0	0,8	91	0,9	0,0
73	7,7	0,8				73	2,9	0,0	92	6,7	0,0
81	1,6	—				81	3,1	0,0	93	0,9	0,0

Jalostus: vastikkeetta maahan tuodut/maasta viedyt tavarat, jotka ns. palkkatyön jälkeen on palautettu maasta/maahan—Förädling: varor som vederlagsfritt importerats/exporterats och som efter s.k. lönearbete återutförts ur landet/återinförts till landet

1) Arvo jalostettavaksi tuotaessa/vietäessä = tavarán arvo—Värde vid import/export för förädling = varans värde

2) Arvo jalostettuna tuotaessa/vietäessä = tavarán arvo lisätynä jalostuksen arvolla—Värde vid import/export som förädlad = varans värde ökat med värdet av förädlingen

3) Arvo korjattavaksi tuotaessa/vietäessä = tavarán arvo—Värde vid import/export för reparation = varans värde

4) Arvo korjattuna tuotaessa/vietäessä = korjauskustannukset—Värde vid import/export som reparerad = reparationskostnaderna

VII 3. Palautustavara CCCN-ryhmittäin vuonna 1984
 Returnerade varor enligt CCCN-kapitel år 1984
 Returned goods by CCCN-chapters in 1984

CCCN	Tuonti Import Imports milj. mk	Vienti Export Exports milj. mk	CCCN	Tuonti Import Imports milj. mk	Vienti Export Exports milj. mk	CCCN	Tuonti Import Imports milj. mk	Vienti Export Exports milj. mk	CCCN	Tuonti Import Imports milj. mk	Vienti Export Exports milj. mk
Yhteensä			27	2,5	0,7	49	0,9	3,2	76	5,1	2,3
Summa			28	0,5	0,6	51	0,0	5,0	81	1,5	0,0
Total	628,6	437,1	29	5,5	1,4	53	0,0	1,6	82	9,4	4,1
			30	3,5	3,2	55	4,0	7,4	83	1,7	2,0
03	0,0	0,9	31	4,9	—	56	0,5	3,9	84	131,2	160,0
04	0,9	0,0	32	0,8	4,1	58	0,5	1,6	85	22,1	57,9
05	0,0	1,3	33	0,0	1,4	59	4,5	5,7	86	0,9	3,1
07	0,6	0,0	34	0,0	0,7	60	6,5	6,2	87	31,6	23,8
08	0,8	1,6	35	0,0	0,6	61	27,2	2,8	88	192,9	10,2
09	0,8	0,6	37	0,0	3,8	62	1,9	0,6	89	6,4	0,5
12	0,0	0,6	38	0,4	2,5	64	6,4	0,9	90	40,7	39,1
16	0,0	1,1	39	10,2	12,3	65	0,6	0,0	91	0,0	0,9
17	0,0	0,8	40	1,6	2,3	68	1,0	0,0	92	1,1	8,2
18	0,0	1,6	41	0,8	5,5	69	1,1	0,0	93	1,0	1,1
20	0,0	0,7	42	5,4	0,7	70	3,3	0,7	94	4,7	1,3
21	0,0	0,5	43	12,0	2,5	71	3,7	3,7	97	5,2	1,9
23	0,0	2,8	44	12,9	2,9	73	12,2	7,6	98	0,5	1,7
26	—	0,9	48	25,1	3,2	74	2,7	1,3	99	1,4	0,5

VII 4. Jälleenvienti CCCN-ryhmittäin vuonna 1984
 Återutförsel enligt CCCN-kapitel år 1984
 Re-exports by CCCN-chapters in 1984

CCCN	Milj. mk	CCCN	Milj. mk	CCCN	Milj. mk	CCCN	Milj. mk
Yhteensä		32	2,2	59	1,0	82	5,7
Summa		33	2,6	60	1,1	83	1,6
Total	488,9	34	0,5	61	1,7	84	181,0
		37	1,8	62	0,5	85	63,0
03	0,5	38	0,9	64	1,7	87	33,5
08	4,7	39	5,3	68	0,8	88	27,2
09	7,4	40	6,9	69	0,5	90	38,3
13	0,5	42	0,5	70	0,7	91	0,5
18	0,6	44	1,0	71	4,4	92	33,6
20	0,8	48	2,2	72	0,8	94	0,8
25	1,7	49	1,0	73	12,0	97	3,4
27	5,1	51	1,2	74	1,3	98	1,7
28	2,5	55	2,0	76	1,0		
29	5,4	56	0,9	77	1,6		
30	5,8	58	0,6	81	1,2		

Palautustavara: Tavarat, jotka on palautettu samassa kunnossa kuin ne olivat maahan tuotaessa/maasta vietäessä—Returnerade varor: Varor som returnerats i samma skick som de var vid införseln/utförseln

Jälleenvienti: Tavarat, jotka on jälleenmyyty ulkomaille samassa kunnossa ja samanlaisena kuin ne olivat maahan tuotaessa—Återutförsel: Varor som återförsållts till utlandet i samma skick som de var vid införseln

VII 5. Jälleenvienti määrämaittain vuonna 1984
Återutförsel enligt bestämmelseländer år 1984
Re-exports by countries of consignment in 1984

Määrämaa Bestämmelseländer Country of consignment	Milj. mk	Määrämaa Bestämmelseländer Country of consignment	Milj. mk
Yhteensä — Summa — Total	488,9		
AT Itävalta — Österr.	3,7	MZ Mosambik — Mocambiq.	0,6
BE Belgia — Belgien.....	8,1	TZ Tansania — Tanzania	7,3
BG Bulgaria — Bulgar.	1,0	ZA E.Afriikka — S-afrika	2,7
CH Sveitsi — Schweiz	4,7	ZM Sambia — Zambia	3,1
CS Tsekkoslov. — Tjeckosl.	2,6	AE Arabiemiir. — Arabemir.	2,8
DD Saksan d.t — Tyska dr	1,1	HK Hongkong	0,5
DE Saksan l.t — Fr Tyskl.	27,9	ID Indonesia — Indones.	0,5
DK Tanska — Danmark	33,0	IL Israel	1,7
ES Espanja — Spanien	2,0	IN Intia — Indien	1,4
FR Ranska — Frankr.	27,7	IQ Irak	2,6
GB Iso-Brit. — Storbrit.	29,9	IR Iran	1,9
GR Kreikka — Grekland	1,4	JP Japani — Japan	1,3
HU Unkari — Ungern	0,8	KR Korean tas — R.Korea	3,7
IE Irlanti — Irland	2,8	LK Sri Lanka	0,9
IS Islanti — Island	3,1	MY Malesia — Malaysia	1,5
IT Italia — Italien	4,3	PH Filippi.	0,6
NL Alankomaat — Nederl.	12,3	SA Saudi-Arab. — Saudiarab.	2,7
NO Norja — Norge	31,1	SG Singapore	1,6
PL Puola — Polen	2,8	SY Syyria — Syrien	0,7
PT Portugali — Portugal	3,5	TH Thaimaa — Thailand	0,5
SE Ruotsi — Sverige	114,1	VN Vietnam	0,6
SU SNTL — Sovjetun.	73,2	YE Jemen arab. — Jemen ar.	2,0
YU Jugoslavia — Jugosl.	3,2	CA Kanada — Canada	3,9
EG Egypti — Egypten	1,0	US USA	20,8
KE Kenia — Kenya	2,2	AR Argentiina — Argent.	0,9
LR Liberia	2,3	CL Chile	1,3
LY Libya — Libyen	13,1	VE Venezuela	0,5
		AU Australia — Austr.	2,4

VII 6. Jalostus Suomessa; tärkeimmät CCCN-nimikkeet maittain vuonna 1984
Förädling i Finland; de viktigaste CCCN-positionerna enligt länder år 1984
Processing in Finland; the most important CCCN-headings by countries in 1984

Tuonti—Import—Imports				Vienti—Export—Exports			
CCCN/Maa-Land-Country	Milj. mk	CCCN/Maa-Land-Country	Milj. mk	CCCN/Maa-Land-Country	Milj. mk	CCCN/Maa-Land-Country	Milj. mk
26.01	59,1	60.01	15,4	27.10	1 090,1	61.02	103,1
CA Kanada—Canada	40,1	SE Ruotsi—Sverige	10,8	DE Saksan l.t—Fr Tyskl.	258,6	SE Ruotsi—Sverige	95,8
GL Grönlanti—Grönland	19,0			DK Tanska—Danmark	187,1		
		71.02	15,6	GB Iso-Brit.—Storbrit.	46,9	71.12	33,5
26.02	16,1	IL Israel	15,6	NL Alankomaat— Nederl.	165,4	SE Ruotsi—Sverige	33,4
DD Saksan d.t—Tyska dr	16,1			NO Norja—Norge	14,8		
		84.53	12,3	SE Ruotsi—Sverige	417,3	79.01	64,5
27.09	939,2	HU Unkari—Ungern	11,7			GB Iso-Brit.—Storbrit.	36,8
SU SNTL—Sovjetun.	939,2			43.02	84,6	NL Alankomaat— Nederl.	21,8
		84.55	19,9	DE Saksan l.t—Fr Tyskl.	17,6		
43.01	58,8	SE Ruotsi—Sverige	15,5	DK Tanska—Danmark	16,3	87.02	133,3
DK Tanska—Danmark	14,2			SE Ruotsi—Sverige	11,3	NO Norja—Norge	27,9
NO Norja—Norge	16,1	87.02	39,1			SE Ruotsi—Sverige	88,2
		SE Ruotsi—Sverige	28,0	60.05	45,8		
55.09	31,5			SE Ruotsi—Sverige	38,0	87.03	23,4
DE Saksan l.t—Fr Tyskl.	4,4	87.04	37,0			SE Ruotsi—Sverige	12,4
SE Ruotsi—Sverige	10,4	SE Ruotsi—Sverige	35,9	61.01	79,7		
				SE Ruotsi—Sverige	59,0		
56.07	16,5						
DE Saksan l.t—Fr Tyskl.	6,6						

VII 7. Vuokratavaroiden tuonti ja vienti CCCN-ryhmittäin vuonna 1984

Importen och exporten av hyrda varor enligt CCCN-kapitel år 1984
Imports and exports of rented goods by CCCN-chapters in 1984

CCCN	Tuonti Import Imports milj. mk	Vienti Export Exports milj. mk	CCCN	Tuonti Import Imports milj. mk	Vienti Export Exports milj. mk
Yhteensä			76	0,9	—
Summa			84	6,7	3,3
Total	11,1	323,1	85	0,0	0,8
			87	0,0	3,0
30	0,6	—	88	0,0	315,1 ¹⁾
73	1,4	0,0	90	0,8	0,9

¹⁾ Arvosta 295,6 milj. mk ei sisälly ulkomaankaupan tavaratilastoon (alle 1 vuoden vuokra-aika)
Av värdet ingår 295,6 milj. mk ej i varustatistiken (hyrestiden under 1 år)

VII 8a. Projektiviennin tavaratoimitukset CCCN-ryhmittäin vuonna 1984

Projektexportens varuleveranser enligt CCCN-kapitel år 1984
Project exports by CCCN-chapters in 1984

CCCN	Milj. mk	CCCN	Milj. mk	CCCN	Milj. mk
Yhteensä					
Summa		44	49,7	82	2,9
— Total	956,3	48	2,6	83	8,9
		49	0,5	84	466,5
25	3,0	59	1,8	85	110,9
27	10,9	62	1,1	86	1,1
29	0,5	68	30,3	87	12,7
32	5,2	69	4,9	90	8,1
35	0,7	70	6,2	94	22,4
38	2,3	73	169,2	97	1,3
39	14,6	74	1,5		
40	3,7	76	9,4		

VII 8b. Projektiviennin tavaratoimitukset määrämaittain vuonna 1984

Projektexportens varuleveranser enligt bestämmelseländer år 1984
Project exports by countries in 1984

Määrämaa Bestämmelseland	Milj. mk	Määrämaa Bestämmelseland	Milj. mk
Yhteensä — Summa — Total	956,3	LY Libya — Libyen	46,0
AT Itävalta — Österr.	2,6	MZ Mosambik — Mocambiq.	1,1
BG Bulgaria — Bulgar.	5,3	TZ Tansania — Tanzania	1,4
FR Ranska — Frankr.	0,9	AE Arabiemiir. — Arabemir.	1,2
GB Iso-Brit. — Storbrit.	0,7	BD Bangladesh	0,7
HU Unkari — Ungern	0,6	IQ Irak	25,3
SE Ruotsi — Sverige	56,9	IR Iran	36,7
SU SNTL — Sovjetun.	746,2	LK Sri Lanka	0,6
TR Turkki — Turkiet	2,4	SA Saudi-Arab. — Saudiarab.	2,4
EG Egypti — Egypten	1,1	SY Syyria — Syrien	1,0
ET Etiopia — Etiopien	6,7	VN Vietnam	1,0
KE Kenia — Kenya	0,7	YE Jemen arab. — Jemen ar.	9,4
LR Liberia	3,6	US USA	0,7

Projektiviennin tavaratoimituksilla tarkoitetaan vientitoimituksia, joissa suomalainen yritys myy tietyn projektin (esim. rakennus-, tehdas- tai koneistoprojektit) tai sen osan ja vastaa tämän suunnittelusta, toimittamisesta sekä toteutuksesta kohdemaassa. — Med projektexportens varuleveranser avses exportleveranser där ett finländskt företag säljer ett visst projekt (t.ex. byggnads-, fabriks- eller maskinprojekt) eller del av det och svarar för planeringen, leveransen och förverkligandet i mottagarlandet.

VII 9a. Muuttotavarana maahan tuodut henkilöautot vuosina 1973—1984
Som flyttgods importerade personbilar åren 1973—1984
As removable goods imported cars in 1973—1984

Vuosi År Year	Kpl Styck Unit	Vuosi År Year	Kpl Styck Unit	Vuosi År Year	Kpl Styck Unit	Vuosi År Year	Kpl Styck Unit
1973.....	2 409	1976.....	1 232	1979.....	1 788	1982.....	3 340
1974.....	2 196	1977.....	1 203	1980.....	2 474	1983.....	3 128
1975.....	1 712	1978.....	1 401	1981.....	3 195	1984.....	2 956

VII 9b. Muuttotavarana¹⁾ maahan tuodut henkilöautot rekisteröintimaittain vuonna 1984
Som flyttgods¹⁾ importerade personbilar enligt registreringsländer år 1984
As removable goods imported cars by countries of registration in 1984

Rekisteröintimaa Registreringsland Country of registration	Kpl Styck Unit	Rekisteröintimaa Registreringsland Country of registration	Kpl Styck Unit
Yhteensä — Summa — Total.....	2 956	MW Malawi.....	1
AT Itävalta — Österr.....	14	SD Sudan.....	1
BE Belgia — Belgien.....	15	SO Somalia.....	1
BG Bulgaria — Bulgar.....	15	TZ Tansania — Tanzania.....	25
CH Sveitsi — Schweiz.....	67	ZA E.Afrikka — S-afrika.....	3
CS Tšekkoslov. — Tjeckosl.....	3	ZM Sambia — Zambia.....	8
DD Saksan d.t — Tyska dr.....	12	AE Arabiemir. — Arabemir.....	8
DE Saksan l.t — Fr Tyskl.....	262	BD Bangladesh.....	2
DK Tanska — Danmark.....	12	BH Bahrain.....	5
ES Espanja — Spanien.....	18	BU Burma.....	1
FR Ranska — Frankr.....	51	CN Kiina — Kina.....	4
GB Iso-Brit. — Storbrit.....	65	CY Kypros — Cypern.....	5
GR Kreikka — Grekland.....	2	IL Israel.....	98
HU Unkari — Ungern.....	5	IN Intia — Indien.....	2
IE Irlanti — Irland.....	2	IQ Irak.....	44
IT Italia — Italien.....	19	JP Japani — Japan.....	5
NL Alankomaat — Nederl.....	18	KR Korean tas — R.Korea.....	1
NO Norja — Norge.....	34	KW Kuwait.....	1
PL Puola — Polen.....	20	LB Libanon.....	16
PT Portugali — Portugal.....	1	LK Sri Lanka.....	1
SE Ruotsi — Sverige.....	1 681	MO Macao.....	1
SU SNTL — Sovjetun.....	39	OM Oman.....	3
TR Turkki — Turkiet.....	5	PH Filipp.....	1
YU Jugoslavia — Jugosl.....	4	PK Pakistan.....	3
CI Norsunluur. — Elfenb.k.....	1	SA Saudi-Arab. — Saudiarab.....	86
DZ Algeria — Algeriet.....	31	SG Singapore.....	2
EG Egypti — Egypten.....	7	SY Syyria — Syrien.....	15
ET Etiopia — Etiopien.....	1	CA Kanada — Canada.....	40
GW Guinea-Bis.....	1	US USA.....	147
KE Kenia — Kenya.....	10	CR Costa Rica.....	1
LR Liberia.....	1	MX Meksiko — Mexico.....	1
LY Libya — Libyen.....	4	BR Brasilia — Brasil.....	2
MA Marokko — Marocko.....	1	PE Peru.....	1

¹⁾ Maahan muuttava henkilö saa tulliverolain 14 §:ssä määritellyin ehdoin tuoda henkilöauton muuttotavarana tullitta ja veroitta.

¹⁾ Person som flyttar in till landet får tull- och skattefritt införa en personbil på villkor som stadgas i 14 § i tullskattelagen.

VIII KULJETUSTILASTOT

Kuljetustilastoissa tuonti ja vienti esitetään eri kuljetusmuotojen mukaan ryhmiteltyinä.

Kuljetustilastoja on tuotettu vuodesta 1965 alkaen. Tavaraluokituksena käytettiin vuosina 1969–1979 CSTE-nimikkeistöä (Commodity Classification for Transport Statistics in Europe). Vuodesta 1980 lähtien kuljetustilastot on tuotettu SITC-nimikkeistön (Standard International Trade Classification Rev. 2) mukaan.

Tilastoitava aineisto kuljetustilastoissa käsittää tavaratilastoaineiston lisäksi palautustavarat ja korjaustavarat. Kuljetustilastoihin eivät sisälly kauttakuljetukset (transito). Tavarat, joita ei kuljeteta erillisellä kuljetusvälineellä (laivat ja sähkö) sisältyvät vain arvoltaan kuljetustilastoihin. Taulukoissa nämä sisältyvät MUU-sarakeeseen, johon sisältyvät myös uitto ja maakaasun putkikuljetukset.

Kuljetusmuoto määräytyy sen mukaan, millä kuljetusvälineellä tavara tuodaan tai viedään Suomen rajan yli. Tuonti- ja vientipaikalla tarkoitetaan sitä rajanylityspaikkaa (satamaa), jonka kautta tavara tuodaan maahan tai viedään maasta. Lentokuljetuksissa tuonti- /vientipaikka on se lentotullitoimipaikka, jonka kautta tavara tuodaan tullialueelle tai viedään tullialueelta. Postilähetyksissä tuonti-/vientipaikka on tavarantullauspaikka.

Autokuljetuksissa ajoneuvon kansallisuus määräytyy ajoneuvon rekisteröintimaan mukaan. Veto- ja perävaunuyhdistelmissä kansallisuus määräytyy vetoväunun mukaan ja milloin perävaunu ylittää Suomen rajan ilman vetoväunua, määräytyy kansallisuus perävaunun rekisteröintimaan mukaan.

Konttikuljetukseksi katsotaan tuonti/vienti kuljetussäiliössä, jonka sisätilavuus on yli 3 m³ ja ulkopituus vähintään 6 m. Varsinaisiin kuljetustilastoihin sisältyvistä konttikuljetuksista laaditaan myös erillistilastot.

paljous (T) = 1 000 kg, nettopaino
arvo = tuonnissa, CIF-arvo ja viennissä
FOB-arvo

Maakäsitteet:

tuonti = lähetysmaa
vientii = määräämaa

VIII TRANSPORTSTATISTIK

Transportstatistiken innehåller uppgifter om importen och exporten grupperade enligt transportsätt.

Transportstatistiken har uppgjorts sedan 1965. Som varuklassificering användes mellan åren 1969–1979 CSTE-nomenklaturen (Commodity Classification for Transport Statistics in Europe). Från år 1980 har transportstatistiken uppgjorts på SITC-nomenklaturen (Standard International Trade Classification Rev. 2).

Transportstatistiken omfattar utöver varustatistikmateriet även returvaror och reparationsvaror men däremot inte transitogods. Varor som inte transporteras med ett skilt transportmedel (fartyg och elektrisk ström) ingår endast till sitt värde i transportstatistiken. I tabellerna ingår dessa i kolumn ANNAN som innefattar även flottning samt transport av naturgas genom naturgasledning.

Uppgifterna över transportsätt avser det transportmedel med vilket varorna ankommit till eller lämnat finska gränsen. Med införsel- och utförselort förstås det gränsövergångsställe (hamn) över vilket varan importerats eller exporterats. Vid flygtransport är införsel- /utförselorten den flygtullanstalt över vilken varan införs till eller utförs från tullområdet. Vid postförsändelser avser införsel-/utförselorten varans förtullningsort.

I fråga om biltransport bestäms fordonets nationalitet på basis av registreringslandet. Drag- och släpvagnskombinationernas nationalitet statistikförs enligt dragenhetens registreringsland och i de fall då släpvagnen passerar finska gränsen utan dragenhet bestäms nationaliteten på basis av släpvagnens registreringsland.

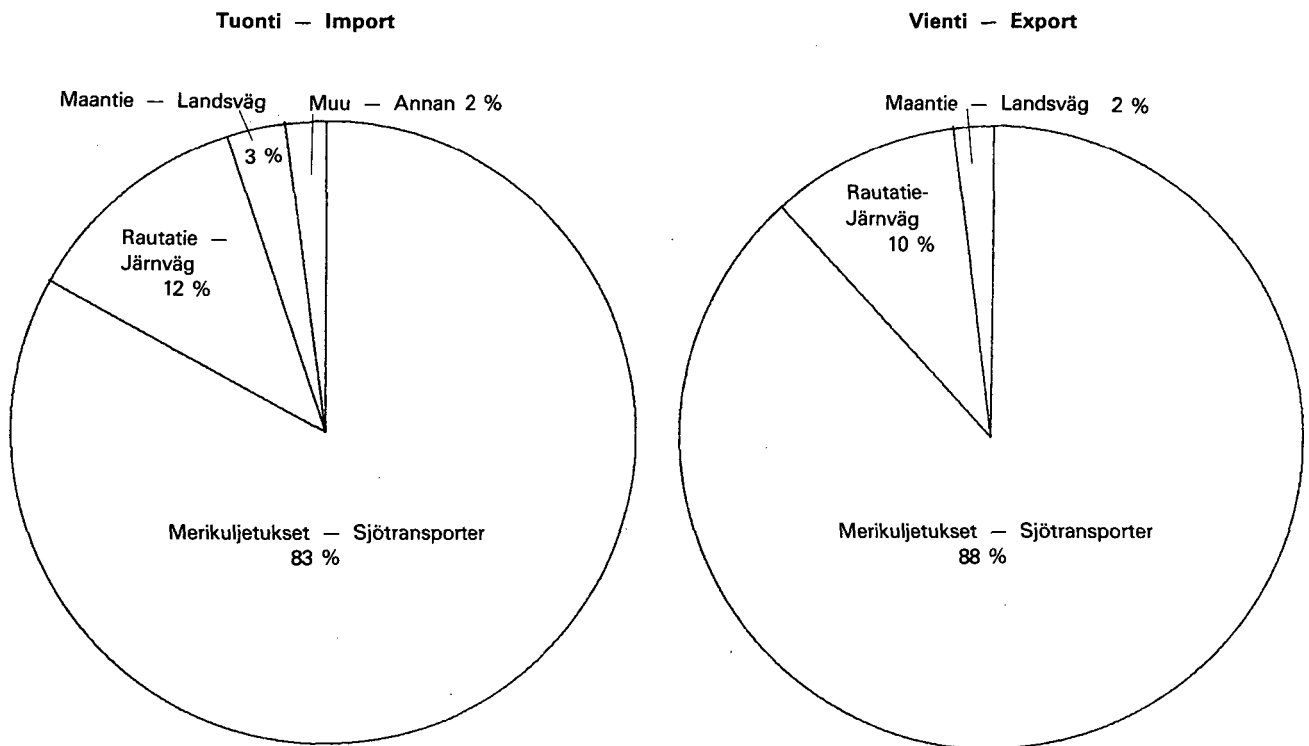
Import/export i godsbehållare med en inre volym på över 3 m³ och yttre längd på minst 6 meter betraktas som containertransport. De varor som transporterats med containrar ingår i den egentliga transportstatistiken och i statistiken över containertransporterna.

kvantitet (T) = 1 000 kg, nettovikt
värde = i importen CIF och exporten
FOB

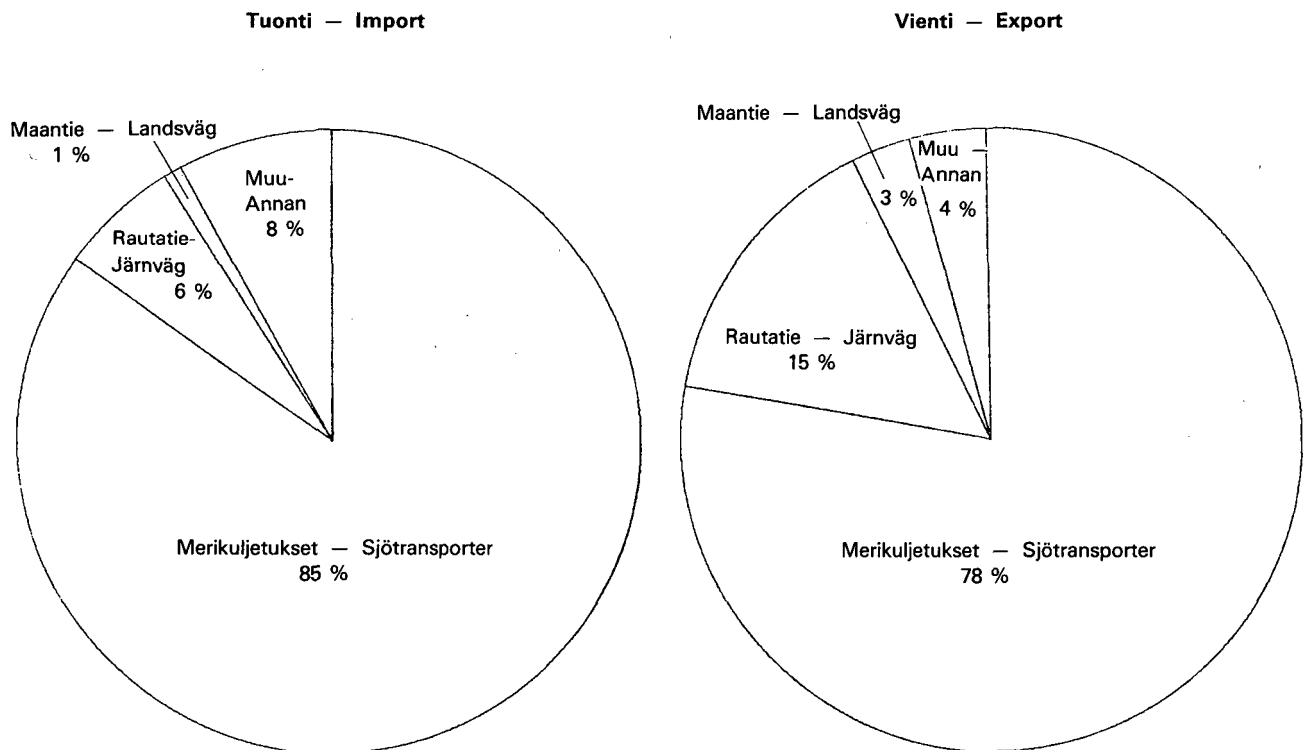
Länderbegrepp:

importen = avsändningsland
exporten = bestämmelseland

Kuljetusmuotojen osuudet ulkomaankaupan kokonaiskuljetuksista vuonna 1984 (paljous)
 De olika transportsättens andel av utrikeshandelns totaltransporter år 1984 (vikt)



Kuljetusmuotojen osuudet ulkomaankaupan kokonaiskuljetuksista vuonna 1984 (arvo)¹⁾
 De olika transportsättens andel av utrikeshandelns totaltransporter år 1984 (värde)¹⁾



¹⁾ Pi. laivat ja sähkövirta — Utom fartyg och elström

VIII 1a. Tuontikuljetukset kuljetusmuodoittain vuosina 1975–1984
 Importtransporter enligt transportsätt åren 1975–1984
 Import transports by mode of transport in 1975–1984

Vuosi År Year	1 000 t						%					
	Merikul- jetukset Sjötrans- port Sea trans- port	Maantie Landsväg Road	Rautatie Järnväg Rail	Lento Flyg Air	Muu ¹⁾²⁾ Annan Other	Yhteensä Summa Total	Merikul- jetukset Sjötrans- port Sea trans- port	Maantie Landsväg Road	Rautatie Järnväg Rail	Lento Flyg Air	Muu ¹⁾²⁾ Annan Other	Yhteensä Summa Total
1975	23 859	627	4 650	8	354	29 498	80,9	2,1	15,8	0,0	1,2	100,0
1976	22 932	660	4 627	8	296	28 523	80,4	2,3	16,2	0,0	1,1	100,0
1977	25 164	1 107	3 885	8	204	30 368	82,9	3,6	12,8	0,0	0,7	100,0
1978	25 278	1 040	3 378	8	103	29 807	84,8	3,5	11,3	0,0	0,4	100,0
1979	29 914	945	3 358	10	72	34 299	87,2	2,8	9,8	0,0	0,2	100,0
1980	30 363	1 098	3 683	11	827	35 982	84,4	3,1	10,2	0,0	2,3	100,0
1981	28 683	954	3 461	10	605	33 712	85,1	2,8	10,3	0,0	1,8	100,0
1982	28 546	914	3 305	9	612	33 385	85,5	2,7	9,9	0,0	1,8	100,0
1983	28 858	986	3 509	9	560	33 922	85,1	2,9	10,3	0,0	1,7	100,0
1984	27 697	1 036	4 019	12	622	33 386	83,0	3,1	12,0	0,0	1,9	100,0

Vuosi År Year	Milj. mk						%					
	Merikul- jetukset Sjötrans- port Sea trans- port	Maantie Landsväg Road	Rautatie Järnväg Rail	Lento Flyg Air	Muu ¹⁾³⁾ Annan Other	Yhteensä Summa Total	Merikul- jetukset Sjötrans- port Sea trans- port	Maantie Landsväg Road	Rautatie Järnväg Rail	Lento Flyg Air	Muu ¹⁾³⁾ Annan Other	Yhteensä Summa Total
1975	23 209	272	1 953	941	1 473	27 848	83,3	1,0	7,0	3,4	5,3	100,0
1976	23 336	441	2 148	996	1 431	28 352	82,3	1,6	7,6	3,5	5,0	100,0
1977	25 220	567	2 099	1 089	1 640	30 615	82,4	1,8	6,9	3,6	5,3	100,0
1978	26 972	493	2 083	1 351	1 306	32 205	83,8	1,5	6,5	4,2	4,0	100,0
1979	37 593	580	2 752	1 665	1 281	43 871	85,7	1,3	6,3	3,8	2,9	100,0
1980	48 961	1 516	3 689	2 356	1 929	58 450	83,8	2,6	6,3	4,0	3,3	100,0
1981	52 599	741	3 790	2 460	2 313	61 904	85,0	1,2	6,1	4,0	3,7	100,0
1982	55 332	704	4 319	2 661	2 245	65 261	84,8	1,1	6,6	4,1	3,4	100,0
1983	60 497	894	4 752	3 103	3 006	72 252	83,7	1,2	6,6	4,3	4,2	100,0
1984	63 686	984	4 496	3 815	2 634	75 616	84,2	1,3	6,0	5,1	3,5	100,0

1) Ml. posti-, uitto- ja putkikuljetukset.—Inkl. post-, flottnings- och rörtransporter.—Incl. mail, floating and gas in pipeline.

2) Maakaasun putkikuljetusten paljous vuodesta 1980 lähtien.—Kvantiteten av naturgas transporterad via rör från och med år 1980.—The quantity of gas in pipeline since 1980.

3) Sähkö vuodesta 1980 lähtien.—Elström från och med år 1980.—Electric energy since 1980.

VIII 1b. Vientikuljetukset kuljetusmuodoittain vuosina 1975–1984

Exporttransporter enligt transportsätt åren 1975–1984

Export transports by mode of transport in 1975–1984

Vuosi År Year	1 000 t						%					
	Merikul- jetukset Sjötrans- port Sea trans- port	Maantie Landsväg Road	Rautatie Järnväg Rail	Lento Flyg Air	Muu ¹⁾ Annan Other	Yhteensä Summa Total	Merikul- jetukset Sjötrans- port Sea trans- port	Maantie Landsväg Road	Rautatie Järnväg Rail	Lento Flyg Air	Muu ¹⁾ Annan Other	Yhteensä Summa Total
1975	7 836	186	1 186	2	5	9 216	85,0	2,0	12,9	0,0	0,1	100,0
1976	10 860	289	1 243	3	31	12 426	87,4	2,3	10,0	0,0	0,3	100,0
1977	12 999	455	1 294	4	56	14 808	87,8	3,1	8,7	0,0	0,4	100,0
1978	14 452	619	1 332	3	38	16 444	87,9	3,8	8,1	0,0	0,2	100,0
1979	15 831	590	1 516	5	160	18 102	87,4	3,3	8,4	0,0	0,9	100,0
1980	16 070	847	2 347	5	48	19 317	83,2	4,4	12,2	0,0	0,2	100,0
1981	15 657	893	2 513	4	163	19 231	81,4	4,6	13,1	0,0	0,9	100,0
1982	14 190	796	2 254	4	18	17 262	82,2	4,6	13,1	0,0	0,1	100,0
1983	15 622	597	2 250	5	2	18 476	84,6	3,2	12,2	0,0	0,0	100,0
1984	18 277	436	1 980	7	1	20 702	88,3	2,1	9,6	0,0	0,0	100,0

Vuosi År Year	Milj. mk						%					
	Merikul- jetukset Sjötrans- port Sea trans- port	Maantie Landsväg Road	Rautatie Järnväg Rail	Lento Flyg Air	Muu ¹²⁾ Annan Other	Yhteensä Summa Total	Merikul- jetukset Sjötrans- port Sea trans- port	Maantie Landsväg Road	Rautatie Järnväg Rail	Lento Flyg Air	Muu ¹²⁾ Annan Other	Yhteensä Summa Total
1975	14 341	349	3 587	229	1 740	20 246	70,8	1,7	17,7	1,2	8,6	100,0
1976	17 961	602	3 548	289	2 100	24 500	73,3	2,4	14,5	1,2	8,6	100,0
1977	22 301	1 019	4 312	395	2 883	30 912	72,1	3,3	14,0	1,3	9,3	100,0
1978	26 196	823	4 411	480	3 281	35 191	74,4	2,4	12,5	1,4	9,3	100,0
1979	33 948	1 149	4 910	674	2 613	43 294	78,4	2,7	11,3	1,6	6,0	100,0
1980	39 066	2 398	8 565	911	2 073	53 013	73,7	4,5	16,2	1,7	3,9	100,0
1981	41 376	2 504	12 503	1 092	3 471	60 946	67,9	4,1	20,5	1,8	5,7	100,0
1982	41 879	2 734	12 728	1 062	5 256	63 659	65,8	4,3	20,0	1,7	8,2	100,0
1983	47 932	2 525	12 094	1 410	6 610	70 571	67,9	3,6	17,1	2,0	9,4	100,0
1984	57 550	2 478	11 292	2 470	8 129	81 918	70,3	3,0	13,8	3,0	9,9	100,0

1) Ml. posti- ja uittokuljetukset.—Inkl. post- och flottningstransporter.—Incl. mail and floating.

2) Sähkö vuodesta 1980 lähtien.—Elström från år 1980.—Electric energy since 1980.

VIII 2. Ulkomaankaupan kuljetukset tuonti- ja vientipaikoittain vuosina 1975–1984
Utrikeshandeln transporter enligt in- och utförselorter åren 1975–1984
Transports of foreign trade by places of importation and exportation in 1975–1984

Tuonti-/vientipaikka In-/utförselort Place of importation/ exportation	1 000 t %									
	1975	1976	1977	1978	1979	1980	1981	1982	1983	1984
Yhteensä lääneittäin —										
Summa enligt län —										
Total by province:										
Uudenmaan—Nylands	15 056	16 105	17 597	17 465	20 824	22 189	20 286	19 418	20 529	20 716
	38,9	39,3	39,0	37,8	39,7	40,1	38,3	38,3	39,2	38,3
Turun ja Porin — Åbo och Björneborgs .	8 474	8 176	9 883	10 222	10 915	10 905	11 204	10 576	10 214	10 497
	21,9	20,0	21,9	22,1	20,8	19,7	21,2	20,9	19,5	19,4
Ahvenanmaan — Ålands	83	242	137	109	97	101	122	75	88	140
	0,2	0,6	0,3	0,2	0,2	0,2	0,2	0,2	0,2	0,3
Kymen — Kymmene	8 776	9 447	9 360	9 523	10 089	10 838	10 960	10 296	10 806	11 363
	22,7	23,1	20,7	20,6	19,3	19,6	20,7	20,3	20,6	21,0
Pohjois-Karjalan — Norra Karelen	1 279	1 339	1 297	1 046	1 195	2 395	2 136	2 110	2 328	2 247
	3,3	3,3	2,9	2,2	2,3	4,4	4,0	4,2	4,4	4,2
Vaasan — Vasa	1 817	1 810	2 004	1 881	2 494	2 383	2 309	2 681	2 810	2 943
	4,7	4,4	4,4	4,1	4,8	4,3	4,4	5,3	5,4	5,4
Oulun — Uleåborgs	1 755	1 770	2 616	3 635	4 106	3 711	3 301	3 160	3 325	3 462
	4,5	4,3	5,8	7,8	7,8	6,7	6,3	6,2	6,3	6,4
Lapin — Lapplands	1 435	2 011	2 215	2 295	2 554	2 651	2 490	2 185	2 150	2 528
	3,7	4,9	4,9	5,0	4,9	4,8	4,7	4,3	4,1	4,7
Muut — Andra	39	49	67	75	127	126	135	145	147	192
	0,1	0,1	0,1	0,2	0,2	0,2	0,2	0,3	0,3	0,4
Yhteensä — Summa — Total	38 714	40 949	45 176	46 251	52 401	55 299	52 943	50 647	52 398	54 088
	100,0	100,0	100,0	100,0	100,0	100,0	100,0	100,0	100,0	100,0
Tärkeimmät tuontipaikat —										
De viktigaste införselorterna —										
Most important places of importation:										
Helsinki — Helsingfors	3 679	2 793	3 054	3 177	3 380	3 552	3 638	3 663	3 456	3 606
Porvoo — Borgå	7 074	8 644	8 851	7 767	10 487	10 587	9 044	8 564	9 449	8 609
Hanko — Hangö	1 246	1 132	959	1 009	1 388	1 406	1 231	1 218	1 033	1 282
Turku — Åbo	1 640	1 393	1 236	1 034	1 266	1 261	1 192	1 075	878	948
Naantali — Nådendal	3 386	2 850	3 557	3 694	3 288	3 268	3 210	3 001	2 669	2 165
Pori — Björneborg	849	780	1 057	1 092	1 127	1 184	1 363	813	910	1 016
Vainikkala	2 619	2 987	2 733	2 421	2 246	1 825	1 794	1 579	1 589	1 753
Niirala	931	1 038	1 013	774	871	1 473	1 331	1 249	1 378	1 373
Raahe — Brahestad	538	640	994	1 435	1 947	1 741	1 498	1 651	1 681	1 738
Muut — Andra	7 536	6 266	6 914	7 404	8 299	9 685	9 411	10 572	10 879	10 896
Koko tuonti — Totalimport —										
Total imports	29 498	28 523	30 368	29 807	34 299	35 982	33 712	33 385	33 922	33 386
Tärkeimmät vientipaikat —										
De viktigaste utförselorterna —										
Most important places of exportation:										
Helsinki — Helsingfors	685	891	1 046	1 101	1 331	1 599	1 462	1 507	1 732	1 939
Porvoo — Borgå	151	737	1 106	1 308	1 018	1 946	1 723	1 638	2 138	3 017
Turku — Åbo	570	562	786	787	1 170	921	929	832	780	708
Naantali — Nådendal	243	522	865	766	576	622	442	398	612	790
Pori — Björneborg	472	708	866	920	1 120	923	854	647	675	661
Rauma — Raumo	548	583	595	785	903	869	981	918	988	1 385
Kotka	1 525	1 945	1 925	2 289	2 474	2 315	2 391	2 221	2 378	2 630
Hamina — Fredrikshamn	1 144	1 255	1 551	1 942	2 217	2 135	1 940	1 852	1 868	2 040
Vainikkala	929	932	1 006	1 007	974	1 589	1 760	1 460	1 360	1 281
Kemi	636	933	1 094	1 082	1 159	937	1 053	877	874	1 094
Muut — Andra	2 313	3 358	3 968	4 457	5 160	5 461	5 696	4 912	5 070	5 157
Koko vienti — Totalexport —										
Total exports	9 216	12 426	14 808	16 444	18 102	19 317	19 231	17 262	18 476	20 702

VIII 3a. Tuontikuljetukset tuontipaikoittain vuonna 1984
Importtransporter enligt införselorter år 1984
Import transports by places of importation in 1984

Tuontipaikka Införselort Place of importation	Merikuljetukset — Sjötransport Sea transport				Muut kuljetukset — Annan transport — Other transport					Kuljetukset yhteensä Transporter- terna sam- manlagt Transports total
	Laiva Båt Ship	Auto Bil Lorry	Juna Tåg Train	Yhteensä Summa Total	Maantie Landsväg Road	Rautatie Järnväg Rail	Lento Flyg Air	Posti Post Mail	Muu Annan Other	
					1 000 kg Milj. mk					
Helsinki—Helsingfors.....	3 000 663	592 442	—	3 593 105	—	—	11 621	1 331	310	3 606 366
	13 306	14 260	—	27 566	—	—	3 718	553	697	32 534
Porvoo—Borgå.....	8 608 742	—	—	8 608 742	—	—	—	10	—	8 608 752
	11 075	—	—	11 075	—	—	—	3	—	11 078
Muu Helsingin tp. ¹⁾ — Övr. i Helsingfors td. ¹⁾	394 527	—	—	394 527	—	—	—	—	—	394 527
	108	—	—	108	—	—	—	—	—	108
Hanko — Hangö.....	1 089 644	22 351	170 411	1 282 406	—	—	—	39	17	1 282 461
	2 024	511	1 511	4 046	—	—	—	3	1	4 050
Inkoo — Ingå.....	707 205	—	—	707 205	—	—	—	—	—	707 205
	199	—	—	199	—	—	—	—	—	199
Muu Hangon tp.— Övr. i Hangö td.....	23 347	—	—	23 347	—	—	—	—	—	23 347
	26	—	—	26	—	—	—	—	—	26
Turku — Åbo.....	514 135	433 413	—	947 548	—	—	311	288	47	948 193
	2 549	6 453	—	9 002	—	—	74	68	4	9 148
Naantali — Nådendal.....	1 973 805	191 404	—	2 165 209	—	—	—	5	7	2 165 220
	2 554	1 794	—	4 348	—	—	—	4	5	4 357
Uusikaupunki — Nystad.....	783 048	692	—	783 741	—	—	—	2	—	783 743
	490	3	—	493	—	—	—	1	—	494
Muu Turun tp.— Övr. i Åbo td. .	297 022	—	—	297 022	—	—	—	—	—	297 022
	47	—	—	47	—	—	—	—	—	47
Pori — Björneborg.....	1 012 969	3 084	—	1 016 053	—	—	8	54	1	1 016 116
	844	21	—	865	—	—	1	7	0	873
Rauma — Raumo.....	1 362 444	9 328	—	1 371 772	—	—	—	8	—	1 371 780
	1 464	57	—	1 521	—	—	—	3	—	1 524
Muu Satakunnan tp.— Övr. i Satakunta td.....	3 972	—	—	3 972	—	—	—	5	—	3 977
	9	—	—	9	—	—	—	3	—	12
Tampereen tp. — Tammerfors td.....	—	—	—	—	—	—	9	152	12	173
	—	—	—	—	—	—	19	56	37	113
Lahden tp. — Lahtis td.....	—	—	—	—	—	—	0	69	—	69
	—	—	—	—	—	—	0	19	—	19
Kotka.....	1 186 484	875	—	1 187 359	—	—	0	6	7 540	1 194 906
	721	12	—	733	—	—	0	2	2	738
Hamina — Fredrikshamn.....	549 083	314	—	549 398	—	—	—	0	0	549 398
	476	4	—	480	—	—	—	0	0	481
Loviisa — Lovisa.....	277 877	—	—	277 877	—	—	—	59	—	277 936
	330	—	—	330	—	—	—	1	—	332
Vaalimaa.....	—	—	—	—	56 704	—	—	—	—	56 704
	—	—	—	—	159	—	—	—	—	159
Muu Kymen tp.— Övr. i Kym- mene td.....	33 218	—	—	33 218	—	—	—	—	—	33 218
	14	—	—	14	—	—	—	—	—	14
Lappeenranta — Villmanstrand ..	350 993	—	—	350 993	—	—	2	7	—	351 002
	80	—	—	80	—	—	0	3	—	83
Vainikkala.....	—	—	—	—	—	1 752 605	—	1	—	1 752 606
	—	—	—	—	—	3 079	—	0	—	3 079
Nuijamaa.....	—	—	—	—	7 186	—	—	—	—	7 186
	—	—	—	—	13	—	—	—	—	13
Imatra.....	180 877	—	—	180 877	547	480 524	—	1	539 012	1 200 961
	42	—	—	42	6	149	—	0	976	1 175
Niirala.....	—	—	—	—	23 313	1 349 767	—	—	—	1 373 080
	—	—	—	—	4	781	—	—	—	784
Mikkeli — St. Michel.....	303	—	—	303	—	—	0	4	—	307
	0	—	—	0	—	—	0	1	—	2

¹⁾ tp. = tullipiiri — td. = tullidistrikt

VIII 3a. (Jatk. — Forts. — Cont. 1984)

Tuontipaikka Införselort Place of importation	Merikuljetukset — Sjötransport Sea transport				Muut kuljetukset — Annan transport — Other transport					Kuljetukset yhteensä Transporterna sam- manlagt Transports total
	Laiva Båt Ship	Auto Bil Lorry	Juna Tåg Train	Yhteensä Summa Total	Maantie Landsväg Road	Rautatie Järnväg Rail	Lento Flyg Air	Posti Post Mail	Muu Annan Other	
					1 000 kg Milj. mk					
Savonlinna — Nyslott	4 350	—	—	4 350	—	—	1	2	—	4 353
	1	—	—	1	—	—	0	0	—	2
Varkaus	48 654	—	—	48 654	—	—	0	3	—	48 657
	15	—	—	15	—	—	0	1	—	16
Kuopio	34 175	—	—	34 175	—	—	2	17	—	34 194
	44	—	—	44	—	—	0	5	—	49
Joensuu	3	—	—	3	—	—	0	5	—	8
	0	—	—	0	—	—	0	2	—	2
Muu Saimaan tp.— Övr. i Saimens td.....	30 521	—	—	30 521	244 902	—	—	—	72 316	347 739
	11	—	—	11	64	—	—	—	23	98
Vaasa — Vasa	429 599	77 629	—	507 228	—	—	43	35	1	507 308
	379	404	—	783	—	—	1	9	0	793
Kaskinen — Kaskö	75 570	9 157	—	84 728	—	—	—	1	—	84 729
	25	31	—	56	—	—	—	0	—	56
Kristinankaupunki — Kristinestad	9 512	—	—	9 512	—	—	—	1	—	9 513
	2	—	—	2	—	—	—	0	—	2
Muu Vaasan tp.— Övr. i Vasa td.....	44	—	—	44	—	—	—	6	—	50
	0	—	—	0	—	—	—	1	—	2
Kokkola — Karleby	650 445	—	—	650 445	—	—	0	29	5	650 479
	528	—	—	528	—	—	0	5	1	535
Pietarsaari — Jakobstad.....	289 321	6 291	—	295 612	—	—	0	15	—	295 627
	155	18	—	173	—	—	0	4	—	177
Muu K-Pohjanmaan tp.— Övr. i M-Österb. td.	2 387	—	—	2 387	—	—	—	—	—	2 387
	0	—	—	0	—	—	—	—	—	0
Maarianhamina — Mariehamn...	13 092	19 601	—	32 693	—	—	14	36	76	32 819
	15	97	—	112	—	—	1	5	19	137
Muu Ahvenanmaan tp.— Övr. i Ålands td.....	2	3 232	—	3 234	—	—	—	—	5	3 239
	0	27	—	27	—	—	—	—	0	27
Oulu — Uleåborg	248 909	—	—	248 909	—	—	1	13	—	248 923
	167	—	—	167	—	—	0	7	—	174
Raahe — Brahestad	1 738 464	—	—	1 738 464	—	—	—	1	—	1 738 465
	404	—	—	404	—	—	—	1	—	405
Muu Oulun tp.— Övr. i Uleåborgs td.	—	—	—	—	208 515	316 006	—	—	—	524 521
	—	—	—	—	64	35	—	—	—	99
Tornio — Torneå	63 146	—	—	63 146	267 603	119 944	—	84	150	450 928
	182	—	—	182	485	453	—	2	80	1 202
Kemi	168 589	—	—	168 589	—	—	8	1	3	168 601
	194	—	—	194	—	—	0	1	0	195
Muu Lapin tp.— Övr. i Lapplands td.	41	—	—	41	227 301	—	0	86	0	227 429
	1	—	—	1	188	—	0	0	15	205
Koko tuonti — Totalimport —										
Total imports	26 157 183	1 369 813	170 411	27 697 407	1 036 071	4 018 846	12 022	2 376	619 501	33 386 223
	38 484	23 691	1 511	63 686	984	4 496	3 815	772	1 862	75 616

VIII 3b. Vientikuljetukset vientipaikoittain vuonna 1984
Exporttransporter enligt utförselorter år 1984
Export transports by places of exportation in 1984

Vientipaikka Utförselort Place of exportation	Merikuljetukset — Sjötransport — Sea transport				Muut kuljetukset — Annan transport — Other transport					Kuljetukset yhteensä Transporterna sammanslagt Transports total
	Laiva Båt Ship	Auto Bil Lorry	Juna Tåg Train	Yhteensä Summa Total	Maantie Landsväg Road	Rautatie Järnväg Rail	Lento Flyg Air	Posti Post Mail	Muu Annan Other	
	1 000 kg Milj. mk									
Helsinki — Helsingfors	1 355 236	576 794	—	1 932 030	—	—	6 912	324	146	1 939 413
	7 537	8 177	—	15 714	—	—	2 351	183	2 382	20 631
Porvoo — Borgå	3 016 916	—	—	3 016 916	—	—	—	4	0	3 016 920
	4 448	—	—	4 448	—	—	—	1	1	4 450
Muu Helsingin tp. ¹⁾ — Övr. i Helsingfors td. ¹⁾	198	—	—	198	—	—	—	—	—	198
	7	—	—	7	—	—	—	—	—	7
Hanko — Hangö	296 932	26 845	226 300	550 077	—	—	—	22	5	550 103
	867	145	656	1 668	—	—	—	0	0	1 669
Inkoo — Ingå	59 416	—	—	59 416	—	—	—	—	—	59 416
	44	—	—	44	—	—	—	—	—	44
Muu Hangon tp. — Övr. i Hangö td.	33 922	—	—	33 922	—	—	—	—	—	33 922
	57	—	—	57	—	—	—	—	—	57
Turku — Åbo	298 942	408 936	—	707 878	—	—	169	192	240	708 479
	1 067	5 900	—	6 967	—	—	111	71	2 542	9 690
Naantali — Nådendal	609 621	180 255	—	789 876	—	—	—	1	—	789 877
	1 196	1 303	—	2 499	—	—	—	0	—	2 500
Uusikaupunki — Nystad	224 048	111	—	224 159	—	—	—	1	0	224 160
	218	0	—	218	—	—	—	0	210	428
Muu Turun tp. — Övr. i Åbo td.	141 847	—	—	141 847	—	—	—	—	5	141 852
	86	—	—	86	—	—	—	—	0	86
Pori — Björneborg	659 574	1 247	—	660 821	—	—	14	5	0	660 840
	1 899	21	—	1 920	—	—	1	1	1 783	3 706
Rauma — Raumo	1 377 842	6 785	—	1 384 627	—	—	—	2	3	1 384 632
	3 688	89	—	3 777	—	—	—	1	696	4 474
Muu Satakunnan tp. — Övr. i Satakunta td.	1 276	—	—	1 276	—	—	—	16	—	1 292
	4	—	—	4	—	—	—	3	—	6
Tampereen tp. — Tammerfors td.	—	—	—	—	—	—	6	96	—	102
	—	—	—	—	—	—	3	28	—	31
Lahden tp. — Lahtis td.	—	—	—	—	—	—	—	64	—	64
	—	—	—	—	—	—	—	20	—	20
Kotka	2 629 647	513	—	2 630 160	—	—	—	2	0	2 630 162
	6 727	7	—	6 735	—	—	—	1	38	6 774
Hamina — Fredrikshamn	2 040 198	164	—	2 040 362	—	—	—	0	0	2 040 362
	4 966	2	—	4 968	—	—	—	0	2	4 970
Loviisa — Lovisa	215 234	—	—	215 234	—	—	—	2	—	215 237
	450	—	—	450	—	—	—	1	—	451
Vaalimaa	—	—	—	—	101 393	—	—	—	—	101 393
	—	—	—	—	1 559	—	—	—	—	1 559
Muu Kymen tp. — Övr. i Kym- mene td.	6 086	—	—	6 086	—	—	—	—	—	6 086
	10	—	—	10	—	—	—	—	—	10
Lappeenranta — Villmanstrand ..	90 349	—	—	90 349	—	—	0	3	—	90 353
	163	—	—	163	—	—	0	1	—	165
Vainikkala	—	—	—	—	—	1 281 062	—	0	—	1 281 062
	—	—	—	—	—	9 583	—	0	—	9 583
Nuijamaa	—	—	—	—	6 930	—	—	—	—	6 930
	—	—	—	—	30	—	—	—	—	30
Imatra	46 986	—	—	46 986	13 553	168	—	3	—	60 710
	159	—	—	159	23	1	—	0	—	183
Niirala	—	—	—	—	—	491 277	—	—	—	491 277
	—	—	—	—	—	1 226	—	—	—	1 226
Mikkeli — St. Michel	0	—	—	0	—	—	0	3	—	3
	0	—	—	0	—	—	0	1	—	1

¹⁾ tp. = tullipiiri — td. = tulldistrikt

VIII 3b. (Jatk. — Forts. — Cont. 1984)

Vientipaikka Utförselort Place of exportation	Merikuljetukset — Sjötransport — Sea transport				Muut kuljetukset — Annan transport — Other transport					Kuljetukset yhteensä Transport- terna sam- manlagt Transports total
	Laiva Båt Ship	Auto Bil Lorry	Juna Tåg Train	Yhteensä Summa Total	Maantie Landsväg Road	Rautatie Järnväg Rail	Lento Flyg Air	Posti Post Mail	Muu Annan Other	
1 000 kg Milj. mk										
Savonlinna — Nyslott	1 387	—	—	1 387	—	—	0	1	—	1 387
	3	—	—	3	—	—	0	0	—	3
Varkaus	75 568	—	—	75 568	—	—	0	12	—	75 581
	164	—	—	164	—	—	0	4	—	168
Kuopio	27 267	—	—	27 267	—	—	0	7	—	27 274
	38	—	—	38	—	—	0	2	—	41
Joensuu	31 786	—	—	31 786	—	—	0	4	—	31 790
	53	—	—	53	—	—	0	1	—	55
Muu Saimaan tp. — Övr. i Saimens td.	3 031	—	—	3 031	0	—	—	—	—	3 031
	2	—	—	2	0	—	—	—	—	2
Vaasa — Vasa	157 141	72 312	—	229 453	—	—	4	18	2	229 478
	177	609	—	786	—	—	1	5	0	792
Kaskinen — Kaskö	89 230	10 148	—	99 378	—	—	—	0	2	99 380
	217	63	—	280	—	—	—	0	0	280
Kristiinankaupunki — Kristinestad	28 450	—	—	28 450	—	—	—	0	—	28 451
	17	—	—	17	—	—	—	0	—	17
Muu Vaasan tp. — Övr. i Vasa td.	—	—	—	—	—	—	—	5	—	5
	—	—	—	—	—	—	—	1	—	1
Kokkola — Karleby	632 756	—	—	632 756	—	—	1	65	8	632 829
	1 260	—	—	1 260	—	—	0	16	1	1 277
Pietarsaari — Jakobstad	317 956	2 409	—	320 364	—	—	0	3	75	320 442
	803	19	—	821	—	—	0	1	10	832
Muu K-Pohjanmaan tp. — Övr. i M-Österb. td.	81 924	—	—	81 924	—	—	—	—	—	81 924
	127	—	—	127	—	—	—	—	—	127
Maarianhamina — Mariehamn ...	89 721	10 940	—	100 661	—	—	3	1	32	100 696
	34	59	—	93	—	—	2	1	90	186
Muu Ahvenanmaan tp. — Övr. i Ålands td.	4	2 841	—	2 845	—	—	—	—	—	2 845
	0	24	—	25	—	—	—	—	—	25
Oulu — Uleåborg	551 560	—	—	551 560	—	—	3	3	—	551 566
	1 114	—	—	1 114	—	—	1	5	—	1 119
Raahe — Brahestad	375 710	—	—	375 710	—	—	—	0	—	375 710
	628	—	—	628	—	—	—	0	—	628
Muu Oulun tp. — Övr. i Uleåborgs td.	134	—	—	134	19 866	3 185	—	—	—	23 185
	0	—	—	0	57	1	—	—	—	58
Tornio — Torneå	88 363	—	—	88 363	202 879	204 043	—	25	0	495 310
	226	—	—	226	662	480	—	5	17	1 390
Kemi	1 093 924	—	—	1 093 924	—	—	0	0	1	1 093 925
	2 019	—	—	2 019	—	—	0	0	0	2 109
Muu Lapin tp. — Övr. i Lapplands td.	64	—	—	64	91 875	—	0	12	10	91 962
	0	—	—	0	147	—	0	1	1	149
Koko vienti — Totalexport — Total exports	16 750 246	1 300 299	226 300	18 276 845	436 497	1 979 735	7 114	898	527	20 701 616
	40 476	16 418	656	57 550	2 478	11 292	2 470	357	7 772	81 918

VIII 4a. Tuontikuljetukset SITC-tavaraluokituksen mukaan vuonna 1984
 Importtransporter enligt SITC-varuklassificeringen år 1984
 Import transports by SITC-classification in 1984

SITC	Merikuljetukset — Sjötransport — Sea transport				Muut kuljetukset — Annan transport — Other transport					Kuljetukset yhteensä Transporter- terna sam- manlagt Transports total
	Laiva Båt Ship	Auto Bil Lorry	Juna Tåg Train	Yhteensä Summa Total	Maantie Landsväg Road	Rautatie Järnväg Rail	Lento Flyg Air	Posti Post Mail	Muu Annan Other	
	1 000 kg Milj. mk									
0+1 Elintarvikkeet	560 733 3 127	146 055 1 067	3 820 35	710 608 4 228	20 564 92	4 593 24	1 922 20	8 0	— —	737 695 4 364
2+4 Raaka-aineet	6 855 849 3 184	187 079 729	37 162 68	7 080 090 3 981	879 785 336	2 481 345 698	727 68	138 5	79 993 25	10 522 077 5 113
24 Puutavara ja korkki	1 890 335 668	11 194 22	20 338 12	1 921 868 703	727 597 182	2 010 234 506	7 0	0 0	79 993 25	4 739 699 1 415
27 Kivennäisaineet, valmis- tamattomat	2 904 045 735	25 698 18	4 082 4	2 933 825 756	4 632 3	4 189 2	1 0	10 1	— —	2 942 657 763
28 Malmit ja metalliromu	1 798 299 971	5 654 20	1 205 3	1 805 157 994	36 973 59	440 081 89	5 2	26 0	— —	2 282 243 1 145
3 Poltto- ja voiteluaineet, sähkövirta	16 234 699 16 690	29 935 79	841 3	16 265 476 16 773	29 779 15	898 258 789	10 0	1 0	539 012 1 086	17 732 535 18 664
32 Kivihiili, koksi, briketit yms.	4 253 345 1 213	10 893 3	136 0	4 264 374 1 216	25 888 13	517 182 273	— —	0 0	— —	4 807 444 1 502
33 Kivennäisöljyt ja kiven- näisöljytuotteet	11 981 286 15 477	19 038 76	705 3	12 001 029 15 556	3 879 2	344 123 471	10 0	1 0	— —	12 349 041 16 029
5 Kemialliset aineet ja tuotteet	1 508 147 3 445	248 781 2 646	44 116 268	1 801 044 6 358	55 525 94	364 742 391	620 288	190 22	— —	2 222 121 7 153
6 Valmistetut tavarat valmistusaineittain	727 416 3 639	478 187 5 655	46 950 281	1 252 553 9 575	39 492 183	212 819 773	1 746 272	542 137	— —	1 507 152 10 940
7 Koneet, laitteet ja kuljetusvälineet	242 410 7 160	206 716 10 124	35 254 769	484 379 18 053	9 498 229	49 018 1 323	4 433 2 213	527 247	496 751	548 351 22 816
8+9 Erinäiset tavarat	27 929 1 240	73 060 3 392	2 268 87	103 257 4 719	1 428 35	8 071 498	2 564 954	970 361	— —	116 291 6 567
Koko tuonti Totalimport Total imports	26 157 183 38 484	1 369 813 23 691	170 411 1 511	27 697 407 63 686	1 036 071 984	4 018 846 4 496	12 022 3 815	2 376 772	619 501 1 862	33 386 223 75 616

1 000 kg

041 Vehnä	38 458	20	—	38 478	—	—	—	—	—	38 478
042 Riisi	13 004	92	65	13 161	—	—	—	—	—	13 161
054 Kasvikset, tuoreet tai kui- vatut	16 270	16 353	132	32 754	123	13	1 666	0	—	34 556
057 Hedelmät, tuoreet tai kui- vatut, pähkinät	150 367	63 137	1 447	214 951	3 881	1 716	203	0	—	220 752
058 Hedelmäsäilykkeet ja muut hed.valmisteet	18 833	9 832	201	28 865	952	155	2	0	—	29 974
061 Sokeri ja hunaja	93 476	163	2	93 642	0	—	0	0	—	93 642
071 Kahvi	67 822	963	145	68 930	—	—	1	0	—	68 931
081 Rehuaineet	107 770	10 132	3	117 906	1 166	0	0	1	—	119 074
098 Muut ravintovalmisteet	7 934	10 569	246	18 749	45	92	6	1	—	18 892
112 Alkoholipitoiset juomat	15 200	763	16	15 980	63	61	1	—	—	16 104
211 Vuodat ja nahat, valmista- mattomat	8 798	1 995	61	10 854	207	—	0	0	—	11 061

VIII 4a. (Jatk. — Forts. — Cont. 1984)

SITC	Merikuljetukset — Sjötransport — Sea transport				Muut kuljetukset — Annan transport — Other transport					Kuljetukset yhteensä Transporterna sammanslagat Transports total
	Laiva Båt Ship	Auto Bil Lorry	Juna Tåg Train	Yhteensä Summa Total	Maantie Landsväg Road	Rautatie Järnväg Rail	Lento Flyg Air	Posti Post Mail	Muu Annan Other	
	1 000 kg									
222 Öljysiemenet, "pehmeiden" kasviöljyjen valmistukseen	77 512	541	42	78 095	201	44	22	—	—	78 362
233 Synteettinen ja regeneroitu kumi	30 761	9 081	6 775	46 616	2 681	2 369	2	0	—	51 668
245 Polttopuu ja puuhiili	86	56	—	142	22 173	959	—	—	—	23 273
246 Paperipuu, myös hake ja puujäte	1 847 908	6 164	18 911	1 872 983	498 473	1 878 490	7	—	48 233	4 298 186
247 Muu pyöreä puutavara, myös kark. syrjäyty	26 627	264	423	27 315	205 997	129 730	—	—	31 759	394 801
248 Sahattu ja höylätty puutavara	15 672	4 701	1 003	21 377	955	1 054	0	0	—	23 386
251 Paperimassa	39 579	23 479	3 099	66 157	3 100	15 602	1	—	—	84 860
266 Synt. tekstiilikuidut, keh-rääm. sovelt.	4 682	11 456	201	16 339	—	1 538	2	2	—	17 881
271 Luonnon lannoitteet	387 733	7	—	387 741	—	—	—	0	—	387 741
273 Kivi, hiekka ja sora	917 597	14 824	1 544	933 966	1 848	45	0	0	—	935 859
274 Rikki ja pasuttamaton rikki-kiisu	83 162	123	—	83 285	1 621	—	—	—	—	84 906
278 Muut valmistamattomat kivennäisaineet	1 508 016	10 722	2 505	1 521 244	1 163	4 144	1	10	—	1 526 562
28 Malmit ja metalliromu	1 798 299	5 654	1 205	1 805 157	36 973	440 081	5	26	—	2 282 243
291 Muut eläinraaka-aineet	67 401	69 078	365	136 844	103 239	45	1	85	—	240 213
322 Kivihiihi, ruskohiili ja turve ..	3 540 005	10 891	53	3 550 949	—	32 913	—	0	—	3 583 862
323 Koksi ja brikitit	713 340	2	83	713 425	25 888	484 269	—	—	—	1 223 582
333 Kivennäisöljy, raaka	9 343 190	—	—	9 343 190	—	—	—	—	—	9 343 190
334 Kivennäisöljytuotteet, raffi-noidut	2 543 893	15 806	294	2 559 992	191	337 712	9	1	—	2 897 905
335 Muut kivennäisöljytuotteet ..	94 203	3 232	411	97 846	3 688	6 411	1	0	—	107 946
341 Kaasut	68	4	—	73	12	36 953	—	0	539 012	576 050
51 Orgaaniset kemialliset ai-neet	240 830	15 822	3 067	259 720	1 366	40 397	66	2	—	301 550
522 Epäorg. kemiall. alkuaineet, oksidit ym.	483 068	8 791	5 105	496 965	32 652	121 289	4	15	—	650 925
523 Muut epäorgaaniset kemikaalit	175 701	9 505	10 970	196 177	3 211	32 708	37	57	—	232 190
533 Pigmentit, värit, lakat yms.	6 235	14 113	921	21 269	440	4	54	9	—	21 777
554 Saippuat, puhdistus- ja kiil-lotusaineet	14 436	17 222	315	31 973	29	56	12	2	—	32 071
562 Valmistetut lannoitteet	320 274	4 142	146	324 561	4 372	155 394	0	0	—	484 327
582 Kondensaatio- yms. muovit ..	31 489	21 405	4 167	57 061	733	1 457	37	4	—	59 292
583 Polymeraatio- yms. muovit ..	92 783	105 379	15 407	213 569	1 653	3 387	86	12	—	218 707
585 Muut muovit	32 208	3 241	16	35 465	10	112	4	0	—	35 591
592 Tärkkelys, valkuaisaineet ja liimat	31 789	4 830	105	36 724	20	12	10	1	—	36 768
598 Erinäiset kemialliset tuot-teet	67 076	27 331	3 292	97 699	10 126	9 538	109	52	—	117 524
625 Ulko- ja sisärenkaat, kumia ..	12 486	6 522	1 745	20 752	761	1 894	91	0	—	23 498
634 Viilu, vaneri, lastulevy yms.	3 560	27 031	191	30 782	58	767	1	3	—	31 610
635 Muut puutuotteet	3 622	24 798	242	28 662	6 568	6 931	4	5	—	42 170
641 Paperi ja pahvi	20 356	52 156	1 950	74 463	3 748	3 286	37	3	—	81 536
642 Paperi- ja pahvituotteet	2 001	12 834	2 238	17 072	157	565	69	14	—	17 877
651 Tekstiililangat	10 305	13 913	1 561	25 779	89	926	76	11	—	26 881
652 Puuvillakankaat	2 213	7 015	101	9 329	60	2 477	115	26	—	12 007
661 Kalkki, sementti yms. raken-nusaineet	22 351	9 196	156	31 702	200	2 478	1	0	—	34 381
662 Keraamiset ja tulenkestävät rakennustarv.	50 781	8 763	7 775	67 319	2 358	18 921	45	0	—	88 643
663 Muut kivennäisainetuotteet ..	24 993	33 067	1 375	59 435	4 985	30 921	42	13	—	95 396
664 Lasi	53 700	18 288	5 000	76 988	176	612	17	11	—	77 804

VIII 4a. (Jatk. — Forts. — Cont. 1984)

SITC	Merikuljetukset — Sjötransport — Sea transport				Muut kuljetukset — Annan transport — Other transport					Kuljetukset yhteensä Transporterna sam- manlagt Transports total
	Laiva Båt Ship	Auto Bil Lorry	Juna Tåg Train	Yhteensä Summa Total	Maantie Landsväg Road	Rautatie Järnväg Rail	Lento Flyg Air	Posti Post Mail	Muu Annan Other	
1 000 kg										
665 Lasitavarat	4 041	7 363	280	11 683	65	418	8	7	—	12 181
671 Takkirauta, peilirauta, fer- roseokset yms.	50 174	3 526	141	53 841	4 879	14 898	0	0	—	73 619
673 Tangot ja muototangot, rautaa tai terästä	127 284	36 915	1 335	165 535	4 288	53 233	18	24	—	223 098
674 Rauta- ja teräslevy, uni- vers.rauta ja -teräs	151 212	28 009	4 372	183 593	2 603	33 920	23	0	—	220 139
675 Rauta- ja teräsvanne	13 320	13 009	280	26 608	79	2 586	2	10	—	29 285
677 Rauta- ja teräslanka, pl. valsilanka	9 799	8 452	815	19 066	1 182	61	2	4	—	20 315
678 Putket ja putkenosat, rau- taa tai terästä	77 817	24 522	9 916	112 255	75	708	46	31	—	113 115
682 Kupari	9 327	7 495	3 304	20 126	667	7 931	14	8	—	28 747
684 Alumiini	14 847	20 965	764	36 576	1 716	13 680	10	1	—	51 983
685 Lyijy	3 237	2 705	49	5 990	1 192	8 976	1	0	—	16 159
691 Metallirakenteet ja niiden osat	2 635	13 999	163	16 797	858	57	9	1	—	17 721
693 Vaijeri, köysi, verkko yms., metallia	5 884	5 983	422	12 289	108	944	14	2	—	13 357
694 Naulat, ruuvit, pultit, mut- terit yms.	3 519	10 707	394	14 619	58	705	35	18	—	15 436
699 Muut tavarat epäjalosta metallista	10 184	25 727	765	36 676	1 292	696	126	73	—	38 863
713 Mäntäpolttomootorit	2 736	9 125	318	12 180	40	2 584	112	9	—	14 925
721 Maatalouskoneet ja -lait- teet, pl. traktorit	3 514	7 727	5 061	16 302	64	4 440	23	3	—	20 830
722 Traktorit, pl. nojaperävau- nujen vetovaunut	18 628	944	7 945	27 517	171	1 858	0	—	—	29 547
723 Maansiirto-, kaivuu- yms. koneet	13 253	4 245	514	18 012	1 442	1 358	52	1	—	20 865
728 Muut teoll. erikoiskoneet ja -laitteet	3 482	12 881	1 302	17 665	962	495	122	52	—	19 296
736 Metallintyöstökoneet	3 451	6 551	1 009	11 011	297	1 334	49	19	—	12 710
744 Nostamis- ja last.koneet ja laitt., trukit	5 398	12 730	2 524	20 651	1 251	2 952	93	8	—	24 956
749 Erinäiset koneiden osat ja lisätarvikkeet	3 487	17 620	380	21 488	199	1 167	411	68	—	23 332
775 Kotitalouskoneet ja -laitteet	4 321	13 619	7 914	25 854	437	1 251	45	11	—	27 598
778 Muut sähkökoneet, -laitteet ja -tarvikkeet	3 486	9 715	172	13 373	549	1 048	198	39	—	15 206
781 Henkilöautot	96 794	119	61	96 973	84	10 023	—	—	—	107 081
782 Kuorma-, paketti- ja erikoi- sautot	42 047	1 204	353	43 604	1 227	520	—	—	—	45 351
784 Moottoriajoneuvojen alus- tat ja osat	10 722	36 129	2 864	49 715	650	5 651	432	34	—	56 482
786 Perävaunut ja muut kulje- tusvälineet	5 693	5 466	820	11 979	187	1 156	14	1	—	13 336
821 Huonekalut	2 609	13 262	952	16 823	186	1 107	36	5	—	18 157
893 Muovituotteet	5 953	19 239	217	25 409	106	467	84	43	—	26 109
Koko tuonti — Totalim- port— Total imports	26 157 183	1 369 813	170 411	27 697 407	1 036 071	4 018 846	12 022	2 376	619 501	33 386 223

VIII 4b. Vientikuljetukset SITC-tavaraluokituksen mukaan vuonna 1984

Exporttransporter enligt SITC-varuklassificeringen år 1984

Export transports by SITC-classification in 1984

SITC	Merikuljetukset — Sjötransport — Sea transport				Muut kuljetukset — Annan transport — Other transport					Kuljetukset yhteensä Transport- terna sam- manlagt Transports total
	Laiva Båt Ship	Auto Bil Lorry	Juna Tåg Train	Yhteensä Summa Total	Maantie Landsväg Road	Rautatie Järnväg Rail	Lento Flyg Air	Posti Post Mail	Muu Annan Other	
				1 000 kg Milj. mk						
0+1 Elintarvikkeet	900 147 1 309	97 159 615	136 2	997 441 1 926	58 829 438	79 272 435	253 7	0 0	— —	1 135 796 2 807
2+4 Raaka-aineet	4 881 125 8 315	153 801 1 463	126 313 239	5 161 239 10 017	204 717 139	350 761 846	460 502	1 1	— —	5 717 178 11 505
24 Puutavara	2 552 847 4 066	78 983 169	99 818 177	2 731 648 4 412	171 915 97	174 125 285	1 0	— —	— —	3 077 689 4 794
25 Paperimassa	1 455 625 3 645	25 723 32	23 229 45	1 504 577 3 722	186 0	141 936 427	0 0	— —	— —	1 646 699 4 150
28 Malmi ja metalliromu	294 519 120	3 295 33	86 0	297 900 152	4 167 11	5 809 12	2 48	0 1	— —	307 879 225
3 Poltto- ja voiteluai- neet, sähkövirta	3 062 077 4 333	21 516 19	175 0	3 083 768 4 352	5 433 21	19 369 69	2 0	0 0	0 17	3 108 571 4 460
5 Kemialliset aineet ja tuotteet	911 423 1 893	158 635 1 187	3 143 71	1 073 200 3 151	16 089 182	328 584 909	462 146	25 3	— —	1 418 362 4 390
6 Valmistetut tavarat valmistusaineittain	6 841 451 19 903	639 856 4 869	90 657 247	7 571 964 25 019	129 266 598	1 092 609 4 465	1 529 124	133 26	— —	8 795 501 30 232
63 Puu- ja korkkituotteet, pl. huonekalut	349 661 1 296	115 452 564	2 904 13	468 017 1 873	13 036 54	20 287 90	239 1	9 1	— —	501 588 2 020
64 Paperi ja pahvi sekä tuot- teet niistä	5 275 446 14 455	182 339 905	71 433 175	5 529 218 15 535	26 896 109	893 472 3 345	152 3	2 0	— —	6 449 741 18 992
67 Rauta ja teräs	971 311 2 044	156 596 674	9 369 23	1 137 275 2 740	37 348 249	80 330 289	45 2	7 0	— —	1 255 005 3 280
7 Koneet, laitteet ja kul- jetusvälineet	129 654 4 025	128 063 4 726	3 105 75	260 822 8 826	14 049 671	71 331 2 644	2 363 929	125 55	527 7 755	349 218 20 880
8+9 Erinäiset tavarat	24 370 697	101 269 3 539	2 771 23	128 410 4 259	8 114 429	37 808 1 923	2 045 761	613 272	— —	176 990 7 645
Koko vienti — Totalex- port — Total exports ...	16 750 246 40 476	1 300 299 16 418	226 300 656	18 276 845 57 550	436 497 2 478	1 979 735 11 292	7 114 2 470	898 357	527 7 772	20 701 616 81 918

1 000 kg

011 Liha, tuore, jäädytetty tai jäädytetty	4 008	4 068	59	8 135	18 343	—	0	—	—	26 479
014 Lihasäilykkeet ja muut li- havalvisteet	1 903	1 939	—	3 842	7 251	0	1	—	—	11 094
022 Maito ja kerma	12 372	171	—	12 543	830	30 013	0	—	—	43 386
023 Voi	11 978	546	—	12 524	20	10 000	0	—	—	22 545
024 Juusto	20 999	13 480	—	34 478	2 910	447	21	—	—	37 856
025 Munat	6 241	12 541	—	18 782	15 780	79	—	—	—	34 641
041 Vehnä	21 700	401	—	22 101	—	1	—	—	—	22 102
043 Ohra	247 940	16	—	247 955	—	40	—	—	—	247 995
045 Muu vilja	507 641	5	—	507 645	—	3 260	—	—	—	510 905
048 Vilja- ja jauhovalvisteet yms.	30 303	8 563	—	38 866	2 803	11 702	3	—	—	53 374
061 Sokeri ja hunaja	4 554	15 216	—	19 770	3 619	9 156	—	—	—	32 545
073 Suklaa ja suklaatuotteet .	4 848	7 374	—	12 222	1 403	192	25	0	—	13 842

VIII 4b. (Jatk. — Forts. — Cont. 1984)

SITC	Merikuljetukset — Sjötransport — Sea transport				Muut kuljetukset — Annan transport — Other transport					Kuljetukset yhteensä Transport- erna sam- manlagt Transports total	
	Laiva Båt Ship	Auto Bil Lorry	Juna Tåg Train	Yhteensä Summa Total	Maantie Landsväg Road	Rautatie Järnväg Rail	Lento Flyg Air	Posti Post Mail	Muu Annan Other		
1 000 kg											
112	Alkoholipitoiset juomat ..	4 261	5 383	—	9 643	413	52	20	—	—	10 128
246	Paperipuu, myös hake ja puujäte	131 578	6 607	—	138 185	87 150	110	—	—	—	225 445
247	Muu pyöreä puutavara, myös kark. syrjäyty	282 438	764	6 353	289 555	61 944	24 832	—	—	—	376 332
248	Sahattu ja höylätty puutavara	2 138 825	71 281	93 465	2 303 570	22 632	149 183	1	—	—	2 475 386
251	Paperimassa	1 455 625	25 723	23 229	1 504 577	186	141 936	0	—	—	1 646 699
26	Tekstiilikuidut sekä niiden jätteet	25 991	18 987	467	45 445	1 908	14 228	0	1	—	61 582
27	Kivennäisaineet, valmistamattomat	511 544	16 713	1 183	529 440	31 820	14 506	3	0	—	575 768
287	Muiden epäjalojen metallien malmit	278 355	109	—	278 465	2 205	5 809	—	—	—	286 479
322	Kivihilli, ruskohilli ja turve	41 131	16 355	175	57 661	74	384	—	—	—	58 119
334	Kivennäisöljytuotteet, rafinoituid	2 961 366	837	—	2 962 202	3 974	18 623	1	0	—	2 984 800
335	Muut kivennäisöljytuotteet	41 727	4 231	—	45 958	1 248	336	0	0	—	47 542
431	Valmistetut eläin- ja kasviöljyt yms.	19 792	3 949	750	24 492	1 755	—	0	—	—	26 248
51	Orgaaniset kemialliset aineet	189 695	14 041	24	203 760	643	23 456	96	1	—	227 956
52	Epäorgaaniset kemialliset aineet	128 404	5 252	1 797	135 453	1 027	81 440	0	0	—	217 921
53	Väri- ja parkitusaineet	48 453	19 844	22	68 319	4 142	22 810	10	0	—	95 280
56	Lannoitteet, valmistetut ..	430 497	107	—	430 604	320	150 000	—	—	—	580 924
58	Muovit, regeneroitu selluloosa ja tekohartsit	59 543	92 091	161	151 795	1 639	22 287	105	22	—	175 848
59	Erinäiset kemialliset tuotteet	54 026	18 979	534	73 538	7 655	25 647	158	1	—	106 999
625	Ulko- ja sisärenkaat, kumia	3 305	5 968	53	9 327	631	74	3	0	—	10 036
634	Viilu, vaneri, lastulevy yms.	328 997	84 828	1 273	415 098	6 194	16 755	224	0	—	438 271
635	Muut puutuotteet	20 652	30 618	1 631	52 902	6 841	3 532	16	9	—	63 300
641	Paperi ja pahvi	5 188 048	145 242	70 415	5 403 705	22 029	693 742	108	0	—	6 119 584
642	Paperi- ja pahvituotteet ..	87 398	37 097	1 018	125 513	4 867	199 731	45	2	—	330 157
65	Tekstiilituotteet, pl. vaatteet	3 335	25 534	14	28 884	692	4 899	344	63	—	34 882
66	Kivennäisainetuotteet	36 710	52 735	2 726	92 171	34 201	33 645	150	4	—	160 171
67	Rauta ja teräs	971 311	156 596	9 369	1 137 275	37 348	80 330	45	7	—	1 255 005
682	Kupari	31 339	37 558	27	68 923	105	475	15	0	—	69 518
683	Nikkeli	8 550	4 119	—	12 668	1	914	—	—	—	13 583
684	Alumiini	15 664	9 251	122	25 037	519	11 029	7	0	—	36 592
686	Sinkki	122 098	8 133	3 575	133 806	410	2 208	0	—	—	136 424
69	Tuotteet epäjalosta metallista	20 956	37 917	337	59 210	10 276	49 601	466	36	—	119 589
721	Maatalouskoneet ja -laitteet, pl. traktorit	2 613	4 196	358	7 167	150	3 397	14	17	—	10 744
722	Traktorit, pl. nojaperävaunujen vetovaunut	6 946	3 896	—	10 842	527	194	—	—	—	11 563
723	Maansiirto-, kaivuu- yms. koneet	5 587	3 227	145	8 959	519	1 860	258	1	—	11 597
725	Paperiteollisuuskoneet ...	8 875	7 827	156	16 859	486	2 588	81	4	—	20 019
728	Muut teoll. erikoiskoneet ja -laitteet	5 176	7 547	340	13 062	1 183	8 730	104	6	—	23 085
741	Kuumennus- ja jäähdytyskoneet ja -laitteet	2 580	5 139	—	7 720	458	7 018	33	1	—	15 230
744	Nostamis- ja last.koneet ja laitt., trukit	20 034	13 563	520	34 116	2 768	8 079	159	3	—	45 124

VIII 4b. (Jatk. — Forts. — Cont. 1984)

SITC	Merikuljetukset — Sjötransport — Sea transport				Muut kuljetukset — Annan transport — Other transport					Kuljetukset yhteensä Transport- terna sam- manlagt Transports total	
	Laiva Båt Ship	Auto Bil Lorry	Juna Tåg Train	Yhteensä Summa Total	Maantie Landsväg Road	Rautatie Järnväg Rail	Lento Flyg Air	Posti Post Mail	Muu Annan Other		
1 000 kg											
749	Erinäiset koneiden osat ja lisätarvikkeet	2 364	7 522	24	9 911	283	1 299	236	9	—	11 737
761	Televisiovastaanottimet ..	3 048	6 612	10	9 671	9	1	9	0	—	9 690
771	Muuntajat, kiint. muuttajat, tasasuuntaajat	6 384	7 693	444	14 521	449	79	24	1	—	15 073
773	Eristetty sähkölanka, kaapeli, eristimet yms.	2 501	6 761	0	9 262	631	26 358	72	1	—	36 324
781	Henkilöautot	24 792	1 323	2	26 117	476	275	—	—	—	26 868
784	Moottoriajoneuvojen alustat ja osat	1 056	10 513	53	11 621	690	351	97	6	—	12 765
786	Perävaunut ja muut kuljetusvälineet	9 912	4 492	35	14 439	658	2 258	3	0	—	17 359
812	Saniteetti-, lämmitys- ja valaistustarvikkeet	3 984	13 650	—	17 634	676	1 497	9	1	—	19 817
821	Huonekalut	5 686	24 105	2 753	32 545	2 223	4 983	54	2	—	39 807
892	Painotuotteet	4 647	21 710	0	26 357	2 210	357	718	51	—	29 693
893	Muovituotteet	2 621	20 347	0	22 969	1 231	21 236	88	47	—	45 571
894	Lastenvaunut, lelut, pelit, urheiluvälineet	5 976	4 741	15	10 732	128	143	197	16	—	11 216
	Koko vienti — Totalexport — Total exports	16 750 246	1 300 299	226 300	18 276 845	436 497	1 979 735	7 114	898	527	20 701 616

VIII 5a. Tuontikuljetukset lähetysmaiden mukaan vuonna 1984
Importtransporter enligt avsändningsländer år 1984
Import transports by countries of consignment in 1984

Lähetysmaa Avsändningsland Country of consignment	Merikuljetukset — Sjötransport — Sea transport				Muut kuljetukset — Annan transport — Other transport					Kuljetukset yhteensä Transport- terna sam- manlagt Transports total
	Laiva Båt Ship	Auto Bil Lorry	Juna Tåg Train	Yhteensä Summa Total	Maantie Landsväg Road	Rautatie Järnväg Rail	Lento Flyg Air	Posti Post Mail	Muu Annan Other	
	1 000 kg									
Eurooppa—Europa	23 964 138	1 328 142	168 271	25 460 551	1 034 808	3 974 229	8 159	2 204	619 351	31 099 302
AL Albania — Albanien	2	—	—	2	—	—	0	0	—	2
AT Itävalta — Österr.	10 273	24 260	9 803	44 337	237	130	119	40	—	44 863
BE Belgia — Belgien	374 323	21 422	825	396 570	21	48	302	13	—	396 953
BG Bulgaria — Bulgari.	809	162	7	979	1 401	324	2	0	—	2 707
CH Sveitsi — Schweiz	6 669	21 402	5 966	34 038	4	47	250	114	—	34 452
CS Tšekkoslov. — Tjeckosl.	63 948	2 959	1 768	68 676	24	995	15	10	—	69 721
DD Saksan d.t.—Tyska dr.	403 569	12 212	5 687	421 467	481	43	17	15	—	422 023
DE Saksan l.t.—Fr Tyskl.	1 164 238	193 618	112 729	1 470 584	4 748	10 179	1 441	745	26	1 487 722
DK Tanska — Danmark	289 713	101 908	2 885	394 506	422	1 051	231	151	9	396 369
ES Espanja — Spanien	251 700	13 748	89	265 537	16	17	1 766	15	—	267 351
FO Färösaaret — Färöarna	16 421	—	—	16 421	—	—	—	0	—	16 421
FR Ranska — Frankr.	150 997	33 546	9 808	194 351	477	324	458	78	—	195 688
GB Iso-Brit.—Storbrit.	1 997 022	41 353	250	2 038 625	41	61	1 225	171	1	2 040 123
GI Gibraltari	—	—	—	—	—	—	—	—	0	0
GR Kreikka — Grekland	7 455	973	12	8 440	—	—	22	1	—	8 463
HU Unkari — Ungern	36 467	10 454	465	47 385	2 052	1 776	32	11	—	51 256
IE Irlanti — Irland	58 818	1 077	—	59 895	5	—	98	2	—	60 001
IS Islanti — Island	36 561	1 257	—	37 818	—	—	2	1	—	37 821
IT Italia — Italien	81 703	43 545	12 827	138 076	199	429	383	66	30	139 182
MT Malta	0	13	—	13	—	—	0	0	—	13
NL Alankomaat — Nederl.	799 538	43 981	3 405	846 924	520	3 541	487	68	12	851 550
NO Norja — Norge	494 331	116 096	26	610 452	82 138	7 847	86	146	6	700 674
PL Puola — Polen	3 677 876	13 254	57	3 691 187	175	2 589	4	2	7 540	3 701 497
PT Portugali — Portugal	28 574	2 351	23	30 947	8	—	138	5	—	31 098
RO Romania — Rumänien ...	23 617	198	8	23 823	1 487	17 428	3	0	—	42 742
SE Ruotsi — Sverige	2 313 931	616 715	127	2 930 773	295 245	94 860	1 048	507	10 544	3 332 977
SU SNTL — Sovjetun.	11 655 107	8 508	0	11 663 615	645 024	3 831 461	6	44	601 184	16 741 333
TR Turkki — Turkiet	19 240	251	57	19 549	—	0	2	0	—	19 551
YU Jugoslavia — Jugosl.	1 237	2 880	1 447	5 564	83	1 080	22	1	—	6 751
Afriikka — Afrika	615 753	3 190	525	619 468	—	—	72	0	—	619 540
BI Burundi	5 279	—	—	5 279	—	—	—	—	—	5 279
BW Botswana	—	—	—	—	—	—	0	—	—	0
CF K.Afr.tas. — C.Afr.r.	—	—	—	—	—	—	—	0	—	0
CG Kongo	8	—	—	8	—	—	—	—	—	8
CI Norsunluur — Elfenb.k.	3 656	70	—	3 726	—	—	1	—	—	3 727
CM Kamerun	1 732	16	—	1 748	—	—	0	—	—	1 748
DZ Algeria — Algeriet	37 238	0	—	37 238	—	—	—	—	—	37 238
EG Egypti — Egypten	357 685	—	—	357 685	—	—	0	0	—	357 685
ET Etiopia — Etiopien	3 263	100	—	3 363	—	—	1	—	—	3 365
GA Gabon	—	0	—	0	—	—	—	—	—	0
GH Ghana	7 072	—	50	7 122	—	—	—	—	—	7 122
KE Kenia — Kenya	3 158	—	—	3 158	—	—	16	0	—	3 175
LR Liberia	10	—	—	10	—	—	0	—	—	10
LS Lesotho	—	—	—	—	—	—	—	0	—	0
LY Libya — Libyen	302	—	—	302	—	—	11	0	—	313
MA Marokko — Marocko	151 551	133	19	151 704	—	—	2	0	—	151 705
ML Mali	—	11	—	11	—	—	—	0	—	11
MW Malawi	511	—	—	511	—	—	0	—	—	511
MZ Mosambik — Mocambiq.	141	—	—	141	—	—	—	—	—	141
NG Nigeria	100	5	380	484	—	—	0	—	—	485
RW Ruanda — Rwanda	1 671	1	—	1 672	—	—	—	—	—	1 672
SD Sudan	163	29	61	253	—	—	—	0	—	253
SL Sier. Leone	10	—	—	10	—	—	—	—	—	10
SN Senegal	—	11	—	11	—	—	0	0	—	11
TG Togo	—	—	—	—	—	—	4	—	—	4
TN Tunisia — Tunisien	11 488	0	—	11 488	—	—	2	0	—	11 490
TZ Tansania — Tanzania	4 424	1	—	4 425	—	—	1	—	—	4 426
UG Uganda	1 070	—	—	1 070	—	—	—	—	—	1 070

VIII 5a. (Jatk. — Forts. — Cont. 1984)

Lähetysmaa Avsändningsland Country of consignment	Merikuljetukset — Sjötransport — Sea transport				Muut kuljetukset — Annan transport — Other transport					Kuljetukset yhteensä Transport- terna sam- manlagt Transports total
	Laiva Båt Ship	Auto Bil Lorry	Juna Tåg Train	Yhteensä Summa Total	Maantie Landsväg Road	Rautatie Järnväg Rail	Lento Flyg Air	Posti Post Mail	Muu Annan Other	
1 000 kg										
ZA E.Afriikka — S-afrika	20 877	2 814	15	23 705	—	—	34	0	—	23 739
ZM Sambia — Zambia	2 527	—	—	2 527	—	—	0	—	—	2 527
ZR Zaire	1 750	0	—	1 750	—	—	—	—	—	1 750
ZW Zimbabwe	66	—	—	66	—	—	0	0	—	66
Aasia — Asien	868 712	4 425	1 164	874 301	100	44 556	1 508	40	150	920 655
AE Arabiemiir. — Arabemir. . .	59	0	—	59	—	—	0	0	—	60
AF Afganistan — Afghan.	—	34	—	34	—	372	0	—	—	407
BD Bangladesh	1 091	400	—	1 491	—	—	0	—	—	1 491
BH Bahrain	—	—	—	—	—	—	—	0	—	0
BN Brunei	—	1	—	1	—	—	0	—	—	1
BU Burma	—	79	144	223	—	—	—	—	—	223
CN Kiina — Kina	18 656	505	248	19 409	—	1 109	11	9	—	20 527
CY Kypros — Cypern	4 603	850	22	5 475	—	—	38	0	—	5 513
HK Hongkong	1 272	247	5	1 525	1	3 250	267	5	—	5 047
ID Indonesia — Indones.	12 906	28	89	13 023	—	—	1	0	—	13 023
IL Israel	41 643	435	58	42 136	—	—	24	1	—	42 161
IN Intia — Indien	481	31	—	512	—	—	138	1	—	651
IQ Irak	156	168	—	323	—	—	0	—	—	323
IR Iran	5	2	—	7	61	—	1	0	—	70
JO Jordania — Jordan.	269	—	—	269	—	—	0	—	—	269
JP Japani — Japan	65 378	1 002	308	66 687	37	32 935	731	21	0	100 410
KR Korean tas — R.Korea ...	2 641	161	1	2 803	—	4 926	27	1	—	7 758
KW Kuwait	8	—	—	8	—	—	0	0	—	8
LB Libanon	—	—	—	—	—	—	0	—	—	0
LK Sri Lanka	112	12	100	224	—	—	4	0	—	228
MO Macao	50	5	—	55	—	198	12	0	—	266
MY Malesia — Malaysia	7 460	27	141	7 628	—	—	13	0	150	7 792
NP Nepal	—	0	—	0	—	—	0	—	—	0
OM Oman	—	—	—	—	—	—	0	—	—	0
PH Filipp.	15 987	72	—	16 059	1	6	16	0	—	16 083
PK Pakistan	728	6	—	734	—	—	45	1	—	780
QA Qatar	—	—	—	—	—	—	0	0	—	0
SA Saudi-Arab. — Saudi- arab.	686 125	3	—	686 128	—	—	2	0	—	686 130
SG Singapore	2 557	30	48	2 635	—	2	43	0	—	2 679
SY Syyria — Syrien	—	—	—	—	—	—	0	0	—	0
TH Thaimaa — Thailand	4 100	124	—	4 225	—	—	100	0	—	4 325
TW Taiwan	2 423	159	0	2 583	—	1 757	33	2	—	4 375
VN Vietnam	2	43	—	45	—	—	—	—	—	45
Amerikka — Amerika	694 811	31 924	451	727 187	1 139	61	2 268	131	0	730 787
CA Kanada — Canada	78 862	530	113	79 505	—	20	121	2	—	79 647
GL Grönlandi — Grönland ...	22 703	—	—	22 703	—	—	—	0	—	22 703
US USA	393 746	3 662	35	397 443	42	41	1 817	129	0	399 472
AG Antigua	20	—	—	20	—	—	0	—	—	20
BM Bermuda	—	—	—	—	—	—	0	—	—	0
BS Bahama	1	1	—	3	—	—	—	—	—	3
CR Costa Rica	7 701	8 511	41	16 254	86	0	0	0	—	16 340
CU Kuuba — Cuba	26 062	—	—	26 062	—	—	0	0	—	26 062
DM Dominica	—	—	—	—	—	—	0	—	—	0
DO Domin.tas. — Domin.r. ...	0	—	—	0	—	—	—	—	—	0
GT Guatemala	4 967	188	—	5 155	—	—	0	0	—	5 155
HN Honduras	1 078	4 032	19	5 129	299	—	—	—	—	5 429
HT Haiti	270	—	—	270	—	—	—	—	—	270
JM Jamaika — Jamaica	73	20	—	93	—	—	—	—	—	93
MX Meksiko — Mexico	1 431	42	—	1 474	—	—	3	0	—	1 477
NI Nicaragua	551	—	—	551	—	—	—	—	—	551
PA Panama	346	6 051	—	6 397	537	—	1	0	—	6 936
PR Puerto Rico	5	2	—	6	—	—	5	0	—	11

VIII 5a. (Jatk. — Forts. — Cont. 1984)

Lähetysmaa Avsändningsland Country of con- signment	Merikuljetukset — Sjötransport — Sea transport				Muut kuljetukset — Annan transport — Other transport					Kuljetukset yhteensä Transport- terna sam- manlagt Transports total
	Laiva Båt Ship	Auto Bil Lorry	Juna Tåg Train	Yhteensä Summa Total	Maantie Landsväg Road	Rautatie Järnväg Rail	Lento Flyg Air	Posti Post Mail	Muu Annan Other	
	1 000 kg									
SV Salvador	519	0	—	519	—	—	—	—	—	519
TT Trinidad	0	—	—	0	—	—	0	—	—	0
XC Br.Väli-Am — Br.M-am ..	45	—	—	45	—	—	0	—	—	45
AR Argentiina — Argent.	3 457	5 058	20	8 534	20	—	21	0	—	8 575
BO Bolivia	—	—	—	—	—	—	—	0	—	0
BR Brasilia — Brasil	60 318	1 086	156	61 560	—	—	131	0	—	61 691
CL Chile	22 023	295	—	22 319	—	—	0	—	—	22 319
CO Kolumbia — Colombia ...	52 898	1 680	69	54 647	155	—	149	0	—	54 950
EC Ecuador	5 374	534	—	5 907	—	—	—	—	—	5 907
PE Peru	239	5	—	244	—	—	2	0	—	246
PY Paraguay	2	0	—	2	—	—	—	0	—	2
SR Surinam	2	—	—	2	—	—	—	—	—	2
UY Uruguay	618	225	—	844	—	—	16	—	—	860
VE Venezuela	11 499	—	—	11 499	—	—	1	0	—	11 500
Oseania — Oceanien	13 768	2 132	—	15 900	23	—	15	0	—	15 939
AU Australia — Austr.	9 171	58	—	9 230	—	—	7	0	—	9 237
KI Kiribati	—	0	—	0	—	—	—	—	—	0
NZ U.Seelanti — Nya Zeel. ...	2 470	2 071	—	4 541	23	—	8	0	—	4 573
PG Papua Guinea	7	2	—	9	—	—	—	—	—	9
XG Ra.Oseania — Fr.Ocean .	2 120	—	—	2 120	—	—	—	—	—	2 120
Koko tuonti — Total- import — Total imports	26 157 183	1 369 813	170 411	27 697 407	1 036 071	4 018 846	12 022	2 376	619 501	33 386 223

VIII 5b. Vientukuljetukset määräm maiden mukaan vuonna 1984
Exporttransporter enligt bestämmelseländer år 1984
Export transports by countries of consignment in 1984

Määrämaa Bestämmelseländ Country of consignment	Merikuljetukset — Sjötransport — Sea transport				Muut kuljetukset — Annan transport — Other transport					Kuljetukset yhteensä Transport- terna sam- manlagt Transports total
	Laiva Båt Ship	Auto Bil Lorry	Juna Tåg Train	Yhteensä Summa Total	Maantie Landsväg Road	Rautatie Järnväg Rail	Lento Flyg Air	Posti Post Mail	Muu Annan Other	
	1 000 kg									
Eurooppa—Europa	12 735 802	1 288 826	224 407	14 249 035	429 188	1 738 368	2 782	854	436	16 420 662
AL Albania — Albanien	—	0	—	0	—	—	0	—	—	1
AT Itävalta — Österr.	66 900	27 650	6 620	101 170	889	2 981	86	14	—	105 141
BE Belgia — Belgien	413 227	19 603	49	432 879	35	167	75	5	0	433 162
BG Bulgaria — Bulgar.	1 235	178	—	1 412	2 046	11 899	4	0	—	15 362
CH Sveitsi — Schweiz	116 220	29 777	39 771	185 768	4 281	11 428	65	31	8	201 580
CS Tsekkoslov. — Tjeckosl.	49 106	1 632	25	50 763	0	1 239	7	0	—	52 009
DD Saksan d.t. — Tyska dr.	107 355	3 322	—	110 677	638	2 641	5	0	—	113 960
DE Saksan l.t. — Fr Tyskl.	2 374 618	189 253	106 250	2 670 121	11 013	21 158	341	95	51	2 702 779
DK Tanska — Danmark	1 130 035	106 817	176	1 237 028	5 418	43 045	102	34	47	1 285 675
ES Espanja — Spanien	217 974	8 814	55	226 843	20	—	81	1	—	226 945
FO Färsaaret — Färöarna	85	19	—	104	—	—	1	1	—	105
FR Ranska — Frankr.	1 077 129	41 458	40 145	1 158 733	908	8 866	126	11	36	1 168 679
GB Iso-Brit. — Storbrit.	2 971 893	39 707	—	3 011 600	115	—	522	50	68	3 012 354
GI Gibraltari	4	—	—	4	—	—	0	0	25	28
GR Kreikka — Grekland	151 961	1 901	—	153 863	51	14	13	1	0	153 941
HU Unkari — Ungern	7 357	10 229	3 876	21 463	5 396	54 881	30	0	—	81 771
IE Irlanti — Irland	169 934	1 714	—	171 648	0	—	35	3	—	171 686
IS Islanti — Island	26 095	47	—	26 142	—	—	19	17	—	26 178
IT Italia — Italien	514 577	56 887	19 266	590 730	5 753	41 998	83	9	87	638 660
MT Malta	1 509	—	—	1 509	—	—	1	0	—	1 510
NL Alankomaat — Nederl.	1 313 497	47 707	745	1 361 949	349	1 072	117	14	9	1 363 509
NO Norja — Norge	148 539	133 846	31	282 416	48 714	28 024	240	263	10	359 666
PL Puola — Polen	28 055	2 170	—	30 225	5	2 427	5	0	—	32 662
PT Portugali — Portugal	39 873	576	—	40 450	10	—	17	1	—	40 477
RO Romania — Rumänien	1 004	16	—	1 020	42	4 681	3	0	—	5 745
SE Ruotsi — Sverige	1 592 273	562 565	3 033	2 157 870	215 843	43 237	662	297	94	2 418 003
SU SNTL — Sovjetun.	189 843	685	2	190 531	127 167	1 457 771	121	6	3	1 775 598
TR Turkki — Turkiet	24 922	906	—	25 828	—	548	10	0	—	26 386
YU Jugoslavia — Jugosl.	580	1 344	4 363	6 288	495	290	14	0	—	7 088
Afrikka—Afrika	1 047 970	2 274	1 648	1 051 892	2	348	226	5	27	1 052 501
AO Angola	300	0	—	300	—	—	1	—	—	301
BI Burundi	20	1	—	21	—	—	0	—	—	21
BJ Benin	229	—	—	229	—	—	0	—	—	230
BW Botswana	6	24	—	30	—	—	—	0	—	30
CF K.Afr.tas. — C.Afr.r.	—	—	—	—	—	—	0	—	—	0
CG Kongo	9	—	—	9	—	—	0	—	—	9
CI Norsunluur. — Elfenb.k.	7 394	0	—	7 395	—	—	0	—	—	7 395
CM Kamerun	12 175	—	—	12 175	—	—	0	0	—	12 175
CV Kap Verde	—	—	—	—	—	—	0	—	—	0
DJ Djibouti	—	—	—	—	—	—	0	—	—	0
DZ Algeria — Algeriet	301 376	101	—	301 477	—	—	1	0	—	301 478
EG Egypti — Egypten	437 526	341	—	437 866	1	225	11	0	—	438 103
ET Etiopia — Etiopien	23 093	33	325	23 450	—	—	55	0	—	23 506
GA Gabon	6	—	—	6	—	—	0	—	—	6
GH Ghana	3 051	0	—	3 052	—	—	0	0	—	3 052
GM Gambia	16	—	—	16	—	—	—	0	—	16
GN Guinea	186	0	—	186	—	—	1	—	—	187
GW Guinea-Bis.	106	—	—	106	—	—	—	—	—	106
HV Ylä Volta — Öv. Volta	62	—	—	62	—	—	—	—	—	62
KE Kenia — Kenya	12 002	8	—	12 010	—	—	4	0	—	12 015
LR Liberia	340	19	21	380	—	—	11	—	0	391
LS Lesotho	300	—	—	300	—	—	0	—	—	300
LY Libya — Libyen	25 246	903	162	26 311	—	—	36	0	—	26 347
MA Marokko — Marocko	30 917	1	—	30 918	—	—	2	0	—	30 921
MG Madagaskar	—	—	—	—	—	—	0	0	—	0
ML Mali	201	—	—	201	—	—	0	0	—	201
MR Mauritania — Mauret.	171	—	—	171	—	—	1	—	—	172
MU Mauritius	20	—	—	20	—	—	0	—	—	20

VIII 5b. (Jatk. — Forts. — Cont. 1984)

Määrämaa Bestämmelseland Country of consignment	Merikuljetukset — Sjötransport — Sea transport				Muut kuljetukset — Annan transport — Other transport					Kuljetukset yhteensä Transpor- terna sam- manlagt Transports total
	Laiva Båt Ship	Auto Bil Lorry	Juna Tåg Train	Yhteensä Summa Total	Maantie Landsväg Road	Rautatie Järnväg Rail	Lento Flyg Air	Posti Post Mail	Muu Annan Other	
1 000 kg										
MW Malawi	1 588	0	—	1 589	—	—	0	—	—	1 589
MZ Mosambik — Mocambiq. . .	1 002	—	189	1 191	—	—	0	—	—	1 191
NA Namibia	171	0	—	172	—	—	0	0	—	172
NE Niger	42	—	—	42	—	—	0	—	—	42
NG Nigeria	23 301	2	—	23 303	—	123	11	—	27	23 464
RW Ruanda — Rwanda	17	—	—	17	—	—	—	—	—	17
SC Seychellit — Seych.	0	—	—	0	—	—	0	—	—	0
SD Sudan	1 650	1	—	1 651	—	—	2	—	—	1 652
SL Sier. Leone	128	—	—	128	—	—	0	—	—	128
SN Senegal	3 220	—	—	3 220	—	—	0	0	—	3 220
SO Somalia	19	2	—	21	—	—	2	—	—	22
ST Sao Thome — Sao Tome . .	26	—	—	26	—	—	0	—	—	26
SZ Swazimaa — Swazil.	8	—	—	8	—	—	0	—	—	8
TG Togo	867	19	—	885	—	—	0	0	—	886
TN Tunisia — Tunisien	46 391	0	—	46 391	—	—	1	—	—	46 392
TZ Tansania — Tanzania	13 000	28	—	13 028	1	—	18	0	—	13 047
UG Uganda	56	0	—	56	—	—	0	—	—	56
ZA E. Afrikka — S-afrika	97 679	771	356	98 807	—	—	60	4	—	98 871
ZM Sambia — Zambia	523	15	444	981	—	—	6	—	—	987
ZR Zaire	32	0	—	32	—	—	0	—	—	32
ZW Zimbabwe	3 501	3	152	3 656	—	—	1	0	—	3 657
Aasia — Asien	1 234 256	5 910	195	1 240 360	7 288	240 007	1 083	11	0	1 488 749
AE Arabiemir. — Arabemir.	11 153	80	—	11 233	—	—	7	0	—	11 240
AF Afganistan — Afghan.	—	—	—	—	—	14	0	—	—	14
BD Bangladesh	8 562	1	—	8 562	—	—	1	—	—	8 564
BH Bahrain	1 634	25	—	1 659	—	—	6	0	—	1 664
BN Brunei	—	—	—	—	—	—	0	0	—	0
BT Bhutan	0	—	—	0	—	—	—	—	—	0
BU Burma	2 783	5	—	2 788	—	—	0	—	—	2 788
CN Kiina — Kina	259 006	5	—	259 011	—	1 300	10	1	0	260 322
CY Kypros — Cypem.	52 379	98	—	52 477	—	—	1	0	0	52 478
HK Hongkong	16 699	82	—	16 781	—	10 183	76	1	0	27 040
ID Indonesia — Indones.	40 808	175	—	40 983	—	7	3	—	—	40 993
IL Israel	104 286	73	—	104 359	—	—	7	2	—	104 368
IN Intia — Indien	60 986	32	—	61 018	1	37	21	0	—	61 078
IQ Irak	107 122	1 164	—	108 286	—	0	13	0	—	108 299
IR Iran	37 348	1 622	—	38 970	7 131	83 590	460	0	—	130 151
JO Jordania — Jordan.	18 417	21	—	18 438	—	—	5	0	—	18 443
JP Japani — Japan	91 425	268	—	91 693	—	121 592	154	3	—	213 442
KH Kamputsea — Kampuch. . .	102	—	—	102	—	—	—	—	—	102
KP Korean d.kt — Df. Korea . .	—	—	—	—	—	0	—	—	—	0
KR Korean tas — R. Korea . . .	19 109	194	—	19 303	—	14 260	103	0	—	33 666
KW Kuwait	8 673	72	—	8 745	140	—	6	0	0	8 891
LA Laos	0	—	—	0	—	—	0	—	—	0
LB Libanon	24 618	338	1	24 957	—	—	7	0	—	24 964
LK Sri Lanka	5 741	2	—	5 743	—	—	3	0	—	5 746
MN Mongolia — Mongol.	—	1	—	1	—	119	—	—	—	120
MO Macao	1	—	—	1	—	—	0	—	—	2
MV Malediivit — Maldiv.	0	—	—	0	—	—	—	—	—	0
MY Malesia — Malaysia	50 874	26	—	50 900	—	—	26	1	—	50 927
NP Nepal	10 295	—	—	10 295	—	—	0	0	—	10 295
OM Oman	4 815	465	—	5 279	—	—	2	0	—	5 282
PH Filipp.	12 499	6	—	12 505	—	716	7	0	—	13 229
PK Pakistan	28 849	76	—	28 925	—	—	2	0	—	28 927
QA Qatar	204	17	—	221	—	—	2	0	—	223
SA Saudi-Arab. — Saudiarab. .	157 583	807	162	158 553	—	—	32	0	—	158 585
SG Singapore	35 046	57	—	35 103	11	95	63	1	—	35 273
SY Syyria — Syrien	18 260	18	—	18 278	5	0	3	0	—	18 287
TH Thaimaa — Thailand	23 981	11	—	23 992	—	2	9	0	—	24 004
TW Taiwan	17 028	1	—	17 029	—	8 071	43	0	—	25 144

VIII 5b. (Jatk. — Forts. — Cont. 1984)

Määrämaa Bestämmelseland Country of consignment	Merikuljetukset — Sjötransport — Sea transport				Muut kuljetukset — Annan transport — Other transport					Kuljetukset yhteensä Transport- terna sam- manlagt Transports total
	Laiva Båt Ship	Auto Bil Lorry	Juna Tåg Train	Yhteensä Summa Total	Maantie Landsväg Road	Rautatie Järnväg Rail	Lento Flyg Air	Posti Post Mail	Muu Annan Other	
1 000 kg										
VN Vietnam	131	9	—	141	—	19	7	—	—	168
YD Jemen d.kt — Df.Jemen ..	169	114	—	283	—	—	—	—	—	283
YE Jemen arab. — Jemen ar. .	3 671	45	32	3 748	—	—	3	0	—	3 750
Amerikka — Amerika	1 508 196	3 000	50	1 511 244	18	29	2 948	23	49	1 514 312
CA Kanada — Canada	68 979	415	10	69 403	—	—	387	5	7	69 803
GL Grönlandi — Grönland	10 933	0	—	10 933	—	—	0	0	—	10 933
US USA	1 186 199	1 602	19	1 187 821	18	10	2 487	16	42	1 190 394
AG Antigua	0	0	—	0	—	—	0	—	—	0
AN Al.Antill. — N.Antill.	9	1	—	9	—	—	1	0	—	11
BB Barbados	1 061	0	—	1 062	—	—	1	0	—	1 062
BM Bermuda	—	14	—	14	—	—	0	0	—	14
BS Bahama	—	3	—	3	—	—	0	0	—	3
BZ Belize	76	—	—	76	—	—	1	—	—	77
CR Costa Rica	970	10	—	980	—	—	1	0	—	981
CU Kuuba — Cuba	1 078	553	—	1 631	—	17	4	—	—	1 652
DM Dominica	61	0	—	62	—	—	—	—	—	62
DO Domin.tas. — Domin.r.	1 006	8	—	1 014	—	—	0	—	—	1 014
GD Grenada	2	—	—	2	—	—	2	—	—	3
GT Guatemala	1 731	—	—	1 731	—	—	0	0	—	1 731
HN Honduras	3 157	0	—	3 158	—	—	0	—	—	3 158
HT Haiti	236	—	—	236	—	—	0	—	—	236
JM Jamaika — Jamaica	1 204	37	—	1 240	—	—	2	—	0	1 242
KN St. Kitts	0	—	—	0	—	—	—	—	—	0
LC St. Lucia	24	—	—	24	—	—	0	—	—	24
MX Meksiko — Mexico	20 881	3	—	20 883	—	—	6	0	—	20 890
NI Nicaragua	2 062	2	—	2 064	—	—	1	0	—	2 065
PA Panama	665	2	—	667	—	—	1	0	—	668
PR Puerto Rico	193	0	—	194	—	—	1	0	—	195
SV Salvador	19 908	0	—	19 908	—	—	0	0	—	19 908
TT Trinidad	16 322	0	—	16 323	—	—	0	0	—	16 323
VC St. Vincent	—	0	—	0	—	—	—	—	0	0
XC Br.Väli-Am — Br.M-am	15	0	—	15	—	—	0	0	—	16
XD Ra.Väli-Am — Fr.M-am ...	1	—	—	1	—	—	0	0	—	1
XE US.Väli-Am — US.M-am ..	1	5	—	6	—	—	2	0	—	8
AR Argentiina — Argent.	23 368	23	—	23 391	0	—	9	1	—	23 402
BO Bolivia	165	—	—	165	—	—	—	—	—	165
BR Brasilia — Brasil.	37 946	70	—	38 016	—	—	14	0	—	38 030
CL Chile	4 496	199	21	4 716	—	—	10	0	—	4 727
CO Kolumbia — Colombia	32 794	15	—	32 809	—	—	5	0	—	32 814
EC Ecuador	1 508	—	—	1 508	—	—	2	0	—	1 510
GY Guyana	30	—	—	30	—	—	—	—	—	30
PE Peru	4 343	6	—	4 349	—	2	1	0	—	4 352
PY Paraguay	15	0	—	15	—	—	0	0	—	15
SR Surinam	19	—	—	19	—	—	—	—	—	19
UY Uruguay	1 659	1	—	1 660	—	—	1	—	—	1 661
VE Venezuela	65 078	28	—	65 107	—	—	7	0	—	65 114
Oseania — Oceanien	224 022	290	—	224 313	0	983	74	5	16	225 391
AU Australia — Austr.	208 606	272	—	208 878	0	983	61	4	16	209 943
FJ Fidzi	2	—	—	2	—	—	—	0	—	2
NZ U.Seelanti — Nya Zeel.	15 405	8	—	15 413	—	—	12	1	—	15 426
PG Papua Guinea	9	9	—	18	—	—	0	0	—	19
VU Vanuatu	—	—	—	—	—	—	0	0	—	0
XG Ra.Oseania — Fr.Ocean ...	0	—	—	0	—	—	0	0	—	0
XH US.Oseania — US.Ocean .	—	1	—	1	—	—	0	0	—	1
Koko vienti — Totalex- port — Total exports	16 750 246	1 300 299	226 300	18 276 845	436 497	1 979 735	7 114	898	527	20 701 616

VIII 6a. Tuontikuljetukset lähetyksittäin SITC-tavaraluokituksen mukaan vuonna 1984
Importtransporter enligt avsändningsländer och enligt SITC-varuklassificeringen år 1984
Import transports by countries of consignment and by SITC-classification in 1984

Lähetysmaa Avsändningsland Country of consignment	SITC	0+1 Elintarvikkeet	2+4 Raaka-aineet	3 Poltto- ja voitelu- aineet	5 Kiv.öljyt ja -öljy- tuotteet	6 Kemialli- set aineet ja tuotteet	64 Valmiste- tut tavarat valmistus- aineittain	7 Koneet, laitteet ja kulje- tusväli- neet	8+9 Erinäiset tavarat	Koko tuonti Total- import Total imports
1 000 kg										
Eurooppa — Europa		415 792	9 822 038	16 661 123	11 310 312	2 186 786	1 457 563	455 094	100 905	31 099 302
AT Itävalta — Österr.		2 839	3 618	352	352	6 212	25 071	5 092	1 678	44 863
BE Belgia — Belgien		19 240	64 101	139 487	13 977	94 979	64 082	10 374	4 690	396 953
BG Bulgaria — Bulgar.		1 916	58	—	—	19	235	170	308	2 707
CH Sveitsi — Schweiz		3 318	3 821	171	171	7 693	13 194	4 515	1 740	34 452
CS Tšekkoslov. — Tjeckosl.		383	2 303	—	—	4 785	53 411	6 571	2 267	69 721
DD Saksan d.t — Tyska dr		310	193 172	8 103	105	200 862	13 203	4 065	2 308	422 023
DE Saksan l.t — Fr Tyskl.		51 499	374 511	259 789	27 504	404 278	261 138	122 050	14 457	1 487 722
DK Tanska — Danmark		41 274	217 778	26 391	26 385	19 164	60 328	24 199	7 235	396 369
ES Espanja — Spanien		41 290	147 013	1 993	1 993	28 384	42 726	4 969	977	267 351
FO Färösaaret — Färöarna		—	16 421	—	—	—	—	—	—	16 421
FR Ranska — Frankr.		22 364	16 995	17 698	13 736	43 905	63 987	27 171	3 568	195 688
GB Iso-Brit. — Storbrit.		9 505	740 017	965 601	837 370	178 887	104 753	33 169	8 190	2 040 123
GR Kreikka — Grekland		2 053	359	—	—	61	5 960	5	24	8 463
HU Unkari — Ungern		8 793	1 819	2 341	1 091	19 524	17 206	1 102	470	51 256
IE Irlanti — Irland		279	57 535	10	10	475	833	338	532	60 001
IS Islanti — Island		29 627	8 058	—	—	67	62	4	3	37 821
IT Italia — Italien		19 312	22 040	22 239	22 182	6 674	31 011	30 814	7 092	139 182
NL Alankomaat — Nederl.		39 166	385 955	100 742	53 144	264 174	42 761	14 745	4 008	851 550
NO Norja — Norge		57 415	440 254	7 665	200	118 169	62 621	10 481	4 069	700 674
PL Puola — Polen		13 082	789 113	2 843 262	435 452	29 613	22 958	3 037	432	3 701 497
PT Portugali — Portugal		1 108	16 444	—	—	126	10 133	175	3 112	31 098
RO Romania — Rumänien		3 033	423	—	—	22 308	16 166	151	661	42 742
SE Ruotsi — Sverige		40 850	2 259 184	227 294	27 001	243 647	403 884	127 442	30 676	3 332 977
SU SNTL — Sovjetun.		3 807	4 044 690	12 037 984	9 849 638	491 625	137 944	23 750	1 533	16 741 333
TR Turkki — Turkiet		2 013	16 327	—	—	1 051	133	25	1	19 551
YU Jugoslavia — Jugosl.		1 314	32	—	—	105	3 759	676	865	6 751
Afrikka — Afrika		50 888	213 601	349 283	349 283	7	5 469	282	9	619 540
CM Kamerun		—	1 748	—	—	—	—	—	—	1 748
DZ Algeria — Algeriet		—	37 236	—	—	—	—	2	—	37 238
EG Egypti — Egypten		7 388	644	349 283	349 283	—	359	11	—	357 685
MA Marokko — Marocko		16 482	135 219	—	—	—	3	—	1	151 705
TN Tunisia — Tunisien		1	11 488	—	—	—	1	—	—	11 490
ZA E.Afrikka — S-afrika		6 763	16 263	—	—	7	660	40	6	23 739
Aasia — Asien		80 116	23 845	686 816	686 816	11 040	24 027	81 504	13 308	920 655
CN Kiina — Kina		1 345	8 491	1 168	1 168	4 375	2 872	285	2 002	20 537
ID Indonesia — Indones.		12 747	244	—	—	1	—	—	32	13 023
IL Israel		39 865	35	—	—	1 932	250	51	28	42 161
JP Japani — Japan		121	3 586	—	—	4 452	11 120	78 154	2 977	100 410
PH Filipp.		15 650	193	—	—	—	19	12	208	16 083
SA Saudi-Arab. — Saudiarab.		—	—	685 644	685 644	2	467	17	—	686 130
Amerikka — Amerika		185 430	454 597	35 313	2 630	24 069	17 896	11 421	2 060	730 787
CA Kanada — Canada		1 859	70 682	120	31	1 202	4 724	764	296	79 647
GL Grönlanti — Grönland		—	22 703	—	—	—	—	—	—	22 703
US USA		50 811	325 631	536	536	12 233	2 971	5 577	1 712	399 472
CU Kuuba — Cuba		26 062	—	—	—	—	—	—	—	26 062
BR Brasilia — Brasil.		34 922	12 760	6	6	283	8 683	4 998	39	61 691
CL Chile		904	21 393	—	—	—	21	—	—	22 319
CO Kolumbia — Colombia		22 131	221	32 594	—	—	4	—	—	54 950
Oseania — Oceanien		5 470	7 995	—	—	218	2 197	49	10	15 939
AU Australia — Austr.		1 861	7 049	—	—	218	52	47	9	9 237
NZ U.Seelanti — Nya Zeel.		3 607	946	—	—	—	17	2	1	4 573
Koko tuonti — Totalimport — Total imports		737 695	10 522 077	17 732 535	12 349 041	2 222 121	1 507 152	548 351	116 291	33 386 223

VIII 6b. Vientikuljetukset määrämaittain SITC-tavaraluokituksen mukaan vuonna 1984
Exporttransporter enligt bestämmelseländer och enligt SITC-varuklassificeringen år 1984
Export transports by countries of consignment and by SITC-classification in 1984

Määrämaa Bestämmelseland Country of con- signment	SITC	0+1 Elintar- vikkeet	2+4 Raaka- aineet	24 Puu- tavara	3 Poltto- ja voitelu- aineet	5 Kemialli- set aineet ja tuotteet	6 Valmiste- tut tavarat valmistus- aineittain	64 Paperi ja pahvi sekä tuotteet niistä	7 Koneet, laitteet ja kulje- tusväli- neet	8+9 Erinäiset tavarat	Koko vienti Total- export Total exports
1 000 kg											
Eurooppa — Europa		782 289	4 457 839	2 154 463	2 991 551	992 411	6 735 374	4 910 442	299 385	161 812	16 420 662
AT Itävalta — Österr.		342	16 029	9 269	322	3 789	80 060	67 339	3 294	1 303	105 141
BE Belgia — Belgien		69 226	114 493	70 068	24 112	32 497	186 985	138 265	4 807	1 042	433 162
BG Bulgaria — Bulgar.		1	517	437	16	2 080	12 330	5 702	395	22	15 362
CH Sveitsi — Schweiz		4 645	85 140	48 591	42	3 893	103 666	83 936	2 001	2 192	201 580
CS Tšekkoslov. — Tjeckosl.		749	37 720	—	—	781	11 725	621	757	278	52 009
DD Saksan d.t. — Tyska dr.		37 235	42 438	183	93	19 957	13 267	4 074	923	47	113 960
DE Saksan l.t. — Fr Tyskl.		66 828	774 037	276 829	585 104	105 307	1 131 775	772 259	19 574	20 153	2 702 779
DK Tanska — Danmark		24 393	204 375	174 570	577 316	29 320	433 757	261 351	11 323	5 191	1 285 675
ES Espanja — Spanien		28 836	67 518	23 868	2 540	9 629	117 494	113 320	745	182	226 945
FO Färöaar. — Färöarna		4	49	49	—	—	13	—	2	38	105
FR Ranska — Frankr.		13 973	397 776	228 921	203 416	21 631	524 246	470 548	4 343	3 294	1 168 679
GB Iso-Brit. — Storbrit.		34 461	771 933	502 791	276 798	137 568	1 755 885	1 450 954	21 161	14 548	3 012 354
GR Kreikka — Grekland		438	90 032	60 727	84	1 678	61 012	59 564	576	122	153 941
HU Unkari — Ungern		183	51 302	42 272	—	4 399	25 409	20 198	439	39	81 771
IE Irlanti — Irland		4 487	59 727	56 213	—	19 569	86 478	67 622	1 124	302	171 686
IS Islanti — Island		2 828	6 822	6 771	35	270	15 211	6 820	620	391	26 178
IT Italia — Italien		23 018	460 271	115 586	101	10 268	140 370	105 126	3 667	965	638 660
MT Malta		121	—	—	—	5	1 379	1 362	5	1	1 510
NL Alankomaat — Nederl.		153 459	393 092	190 925	275 968	138 147	395 243	289 401	5 429	2 171	1 363 509
NO Norja — Norge		36 275	38 626	17 025	31 458	13 505	202 111	92 592	20 252	17 441	359 666
PL Puola — Polen		6 823	11 083	37	—	847	12 148	4 712	979	782	32 662
PT Portugali — Portugal		157	8 051	1 125	—	2 559	29 162	22 120	463	85	40 477
RO Romania — Rumänien		8	2 474	—	—	2 466	786	507	8	3	5 745
SE Ruotsi — Sverige		46 590	649 530	326 669	976 303	117 367	469 319	141 233	108 435	50 459	2 418 003
SU SNTL — Sovjetun.		226 907	154 687	1 431	37 842	311 724	916 978	723 301	86 770	40 690	1 775 598
TR Turkki — Turkiet		171	18 445	55	—	2 949	3 962	3 900	805	53	26 386
YU Jugoslavia — Jugosl.		128	1 673	51	—	206	4 603	3 614	463	16	7 088
Afrikka — Afrika		37 786	734 901	694 518	4 274	25 455	235 626	212 924	13 011	1 448	1 052 501
DZ Algeria — Algeriet		7 804	286 817	269 894	—	223	6 369	6 037	254	11	301 478
EG Egypti — Egypten		913	379 585	374 266	—	3 005	52 552	46 628	1 983	65	438 103
MA Marokko — Marocko		4 000	11 440	2 430	—	51	15 380	15 322	49	1	30 921
NG Nigeria		—	25	—	—	2 597	20 669	20 636	159	14	23 464
TN Tunisia — Tunisien		—	40 518	39 562	—	87	5 780	5 763	7	—	46 392
ZA E.Afrikka — S-afrika		22	3 621	10	64	1 606	88 941	88 076	4 458	159	98 871
Aasia — Asien		34 655	423 237	212 457	7 704	306 435	692 787	529 503	19 114	4 818	1 488 749
CN Kiina — Kina		—	55 748	—	1	157 211	47 239	25 672	106	17	260 322
CY Kypros — Cypern		899	1 810	1 711	—	244	49 472	3 279	39	14	52 478
ID Indonesia — Indones.		1 027	15 602	5	—	978	22 974	22 766	299	112	40 993
IL Israel		916	80 011	58 438	820	1 833	20 566	19 010	161	62	104 368
IN Intia — Indien		—	5 546	2	—	18 309	35 553	21 562	1 462	207	61 078
IQ Irak		163	73 301	72 907	2	6 843	26 852	23 924	951	187	108 299
IR Iran		14 314	20 693	18 439	36	12 309	81 589	71 614	565	646	130 151
JP Japani — Japan		7 459	54 122	6	211	2 428	146 410	134 382	1 332	1 480	213 442
SA Saudi-Arab. — Saudiarab.		373	43 029	41 895	5 356	20 710	84 049	52 832	4 425	644	158 585
Amerikka — Amerika		280 749	68 589	13 556	105 021	91 183	944 430	611 104	15 737	8 604	1 514 312
CA Kanada — Canada		1 498	13 600	13 429	9	4 932	44 970	39 009	3 226	1 568	69 803
US USA		260 251	41 783	—	94 079	25 153	751 304	442 138	10 905	6 919	1 190 394
MX Meksiko — Mexico		—	134	—	—	2 512	18 094	17 693	136	13	20 890
BR Brasilia — Brasil		512	73	—	—	602	36 786	36 690	48	10	38 030
CO Kolumbia — Colombia		65	3 688	—	—	5 962	23 050	23 032	49	1	32 814
VE Venezuela		15 831	1 321	—	—	22 006	25 909	25 700	44	4	65 114
Oseania — Oceanien		317	32 612	2 695	21	2 878	187 284	185 769	1 971	308	225 391
AU Australia — Austr.		312	23 733	2 695	21	2 051	181 898	180 629	1 632	296	209 943
Koko vienti — Totalex- port — Total exports		1 135 796	5 717 178	3 077 689	3 108 571	1 418 362	8 795 501	6 449 741	349 218	176 990	20 701 616

VIII 7a. (Jatk. — Forts. — Cont. 1984)

SITC	Lähetysmaa Avsändningsland Country of consignment	Merikuljetukset — Sjötransport — Sea transport			Muut kuljetukset — Annan transport — Other transport					Kuljetukset yhteensä Transporterna sammanlagt Transports total	
		Laiva Båt Ship	Auto Bil Lorry	Juna Tåg Train	Yhteensä Summa Total	Maantie Landsväg Road	Rautatie Järnväg Rail	Lento Flyg Air	Posti Post Mail		Muu Annan Other
1 000 kg											
5	Kemialliset aineet ja tuotteet	1 508 147	248 781	44 116	1 801 044	55 525	364 742	620	190	—	2 222 121
	Eurooppa — Europa	1 477 944	247 949	44 037	1 769 930	55 519	360 704	503	131	—	2 186 786
	Afrikka — Afrika	7	0	0	7	—	—	0	—	—	7
	Aasia — Asien	6 539	380	70	6 989	—	4 037	13	0	—	11 040
	Amerikka — Amerika	23 439	452	9	23 900	6	1	104	59	—	24 069
	Oseania — Oceanien	218	—	—	218	—	—	1	—	—	218
6	Valmistetut tavarat valmistusaineittain	727 416	478 187	46 950	1 252 553	39 492	212 819	1 746	542	—	1 507 152
	Eurooppa — Europa	692 067	476 791	46 677	1 215 535	39 488	200 705	1 305	531	—	1 457 563
	Afrikka — Afrika	5 459	8	—	5 467	—	—	2	0	—	5 469
	Aasia — Asien	10 795	823	155	11 773	4	12 112	132	6	—	24 027
	Amerikka — Amerika	16 902	563	117	17 582	0	2	308	5	—	17 896
	Oseania — Oceanien	2 193	3	—	2 196	—	—	0	0	—	2 197
7	Koneet, laitteet ja kuljetusvälineet	242 410	206 716	35 254	484 379	9 498	49 018	4 433	527	496	548 351
	Eurooppa — Europa	170 761	205 211	34 900	410 872	9 493	31 100	2 774	508	346	455 094
	Afrikka — Afrika	249	4	15	267	—	—	14	0	—	282
	Aasia — Asien	61 874	618	323	62 814	2	17 917	613	8	150	81 504
	Amerikka — Amerika	9 484	879	16	10 379	3	0	1 028	11	0	11 421
	Oseania — Oceanien	42	4	—	46	—	—	3	0	—	49
8+9	Erinäiset tavarat	27 929	73 060	2 268	103 257	1 428	8 071	2 564	970	—	116 291
	Eurooppa — Europa	20 486	72 160	2 248	94 893	1 425	2 151	1 536	900	—	100 905
	Afrikka — Afrika	2	5	—	7	—	—	3	0	—	9
	Aasia — Asien	6 311	452	15	6 779	1	5 919	585	23	—	13 308
	Amerikka — Amerika	1 122	443	5	1 570	3	1	439	47	—	2 060
	Oseania — Oceanien	8	0	—	8	—	—	2	0	—	10
	Koko tuonti — Totalimport	26 157 183	1 369 813	170 411	27 697 407	1 036 071	4 018 846	12 022	2 376	619 501	33 386 223

VIII 7b. Vientikuljetukset SITC-tavaraluokituksen mukaan maanosittain vuonna 1984
Exporttransporter enligt SITC-varuklassificeringen och enligt världsdelar år 1984
Export transports by SITC-classification and by continents in 1984

SITC	Määrämaa Bestämmelseland Country of consignment	Merikuljetukset — Sjötransport — Sea transport				Muut kuljetukset — Annan transport — Other transport					Kuljetukset yhteensä Transporterna samanlagt Transports total
		Laiva Båt Ship	Auto Bil Lorry	Juna Tåg Train	Yhteensä Summa Total	Maantie Landsväg Road	Rautatie Järnväg Rail	Lento Flyg Air	Posti Post Mail	Muu Annan Other	
1 000 kg											
0+1	Elintarvikkeet	900 147	97 159	136	997 441	58 829	79 272	253	0	—	1 135 796
	Eurooppa — Europa	556 667	96 169	136	652 972	53 567	75 707	43	0	—	782 289
	Afrikka — Afrika	37 723	62	—	37 785	—	—	1	—	—	37 786
	Aasia — Asien	25 130	656	—	25 785	5 262	3 566	42	—	—	34 655
	Amerikka — Amerika	280 315	266	—	280 582	—	—	167	0	—	280 749
	Oseania — Oceanien	311	6	—	317	—	—	—	—	—	317
2+4	Raaka-aineet	4 881 125	153 801	126 313	5 161 239	204 717	350 761	460	1	—	5 717 178
	Eurooppa — Europa	3 677 570	152 663	125 545	3 955 777	204 717	297 274	71	1	—	4 457 839
	Afrikka — Afrika	734 002	131	768	734 901	—	—	1	—	—	734 901
	Aasia — Asien	368 778	817	—	369 596	—	53 474	167	0	—	432 237
	Amerikka — Amerika	68 199	168	—	68 367	—	—	222	0	—	68 589
	Oseania — Oceanien	32 576	22	—	32 598	—	13	0	0	—	32 612
24	Puutavara	2 552 847	78 983	99 818	2 731 648	171 915	174 125	1	—	—	3 077 689
	Eurooppa — Europa	1 640 848	78 583	99 731	1 819 162	171 915	163 386	0	—	—	2 154 463
	Afrikka — Afrika	694 395	35	87	694 517	—	—	1	—	—	694 518
	Aasia — Asien	201 374	345	—	201 719	—	10 739	—	—	—	212 457
	Amerikka — Amerika	13 556	—	—	13 556	—	—	—	—	—	13 556
	Oseania — Oceanien	2 674	21	—	2 695	—	—	—	—	—	2 695
25	Paperimassa	1 455 625	25 723	23 229	1 504 577	186	141 936	—	—	—	1 646 699
	Eurooppa — Europa	1 209 707	25 723	23 229	1 258 659	186	107 254	—	—	—	1 366 099
	Afrikka — Afrika	26 712	—	—	26 712	—	—	—	—	—	26 712
	Aasia — Asien	148 278	—	—	148 278	—	34 682	—	—	—	182 960
	Amerikka — Amerika	41 893	—	—	41 893	—	—	—	—	—	41 893
	Oseania — Oceanien	29 035	—	—	29 035	—	—	—	—	—	29 035
28	Malmit ja metalliromu ...	294 519	3 295	86	297 900	4 167	5 809	2	0	—	307 879
	Eurooppa — Europa	284 106	3 295	86	287 488	4 167	5 809	2	0	—	297 466
	Afrikka — Afrika	—	—	—	—	—	—	—	—	—	—
	Aasia — Asien	224	—	—	224	—	—	—	—	—	224
	Amerikka — Amerika	10 188	—	—	10 188	—	—	0	—	—	10 188
	Oseania — Oceanien	—	—	—	—	—	—	—	—	—	—
3	Poltto- ja voiteluaineet ..	3 062 077	21 516	175	3 083 768	5 433	19 369	2	0	—	3 108 571
	Eurooppa — Europa	2 945 492	21 472	175	2 967 139	5 433	18 978	1	0	—	2 991 551
	Afrikka — Afrika	4 273	2	—	4 274	—	—	0	—	—	4 274
	Aasia — Asien	7 271	42	—	7 313	—	391	0	—	—	7 704
	Amerikka — Amerika	105 021	—	—	105 021	—	—	0	—	—	105 021
	Oseania — Oceanien	21	—	—	21	—	—	—	—	—	21
5	Kemialliset aineet ja tuotteet	911 423	158 635	3 143	1 073 200	16 089	328 584	462	25	—	1 418 362
	Eurooppa — Europa	509 015	157 276	3 122	669 412	16 078	306 742	154	25	—	992 411
	Afrikka — Afrika	25 015	168	21	25 204	—	225	26	0	—	25 455
	Aasia — Asien	284 663	839	—	285 502	11	20 864	58	0	—	306 435
	Amerikka — Amerika	90 642	309	—	90 952	—	10	222	0	—	91 183
	Oseania — Oceanien	2 087	44	—	2 131	—	745	3	0	—	2 878
6	Valmistetut tavarat val- mistusaineittain	6 841 451	639 856	90 657	7 571 964	129 266	1 092 609	1 529	133	—	8 795 501
	Eurooppa — Europa	4 947 106	636 097	90 530	5 673 734	127 234	933 969	315	123	—	6 735 374
	Afrikka — Afrika	234 657	820	76	235 552	—	—	73	1	—	235 626
	Aasia — Asien	529 917	1 880	33	531 829	2 013	158 421	521	2	—	692 787
	Amerikka — Amerika	942 802	980	19	943 801	18	0	604	7	—	944 430
	Oseania — Oceanien	186 969	80	—	187 049	—	218	16	1	—	187 284

VIII 7b. (Jatk. — Forts. — Cont. 1984)

SITC	Määrämaa Bestämmelseland Country of consign- ment	Merikuljetukset — Sjötransport — Sea transport				Muut kuljetukset — Annan transport — Other transport					Kuljetukset yhteensä Transport- terna sam- manlagt Transports total
		Laiva Båt Ship	Auto Bil Lorry	Juna Tåg Train	Yhteensä Summa Total	Maantie Landsväg Road	Rautatie Järnväg Rail	Lento Flyg Air	Posti Post Mail	Muu Annan Other	
1 000 kg											
63	Puu- ja korkkituotteet, pl. huonekalut	349 661	115 452	2 904	468 017	13 036	20 287	239	9	—	501 588
	Eurooppa — Europa	293 658	114 224	2 831	410 713	12 412	14 569	10	8	—	437 710
	Afrikka — Afrika	8 252	153	23	8 428	—	—	5	0	—	8 434
	Aasia — Asien	28 935	971	32	29 938	625	5 718	219	0	—	36 500
	Amerikka — Amerika	18 747	103	19	18 869	—	0	5	1	—	18 876
	Oseania — Oceanien	68	—	—	68	—	—	0	0	—	69
64	Paperi ja pahvi sekä tuotteet niistä	5 275 446	182 339	71 433	5 529 218	26 896	893 472	152	2	—	6 449 741
	Eurooppa — Europa	3 878 110	181 219	71 433	4 130 762	25 512	754 113	53	1	—	4 910 442
	Afrikka — Afrika	212 595	322	—	212 917	—	—	7	—	—	212 924
	Aasia — Asien	388 732	234	—	388 966	1 384	139 142	11	0	—	529 503
	Amerikka — Amerika	610 470	563	—	611 033	—	—	71	0	—	611 104
	Oseania — Oceanien	185 540	0	—	185 540	—	218	11	0	—	185 769
67	Rauta ja teräs	971 311	156 596	9 369	1 137 275	37 348	80 330	45	7	—	1 255 005
	Eurooppa — Europa	612 109	156 279	9 347	777 735	37 330	80 306	37	7	—	895 416
	Afrikka — Afrika	10 152	90	21	10 263	—	—	1	—	—	10 265
	Aasia — Asien	77 595	187	—	77 782	—	23	4	0	—	77 809
	Amerikka — Amerika	270 528	0	—	270 528	18	—	2	0	—	270 549
	Oseania — Oceanien	927	40	—	967	—	—	—	0	—	967
7	Koneet, laitteet ja kulje- tusvälineet	129 654	128 063	3 105	260 822	14 049	71 331	2 363	125	527	349 218
	Eurooppa — Europa	86 903	124 885	2 129	213 917	14 045	69 845	1 023	120	436	299 385
	Afrikka — Afrika	11 017	954	783	12 754	2	123	104	0	27	13 011
	Aasia — Asien	16 101	1 303	162	17 565	1	1 354	19	2	—	19 114
	Amerikka — Amerika	13 844	803	31	14 678	—	3	1 007	2	49	15 737
	Oseania — Oceanien	1 790	117	—	1 908	—	7	40	1	16	1 971
8+9	Erinäiset tavarat	24 370	101 269	2 771	128 410	8 114	37 808	2 045	613	—	176 990
	Eurooppa — Europa	13 050	100 264	2 770	116 084	8 114	35 853	1 176	585	—	161 812
	Afrikka — Afrika	1 284	138	1	1 422	—	—	22	4	—	1 448
	Aasia — Asien	2 396	374	0	2 770	—	1 937	105	7	—	4 818
	Amerikka — Amerika	7 372	473	—	7 844	—	17	728	15	—	8 604
	Oseania — Oceanien	269	20	—	289	0	1	15	3	—	308
	Koko vienti — Totalex- port — Total exports.....	16 750 246	1 300 299	226 300	18 276 845	436 497	1 979 735	7 114	898	527	20 701 616

VIII 8a. Tuontikuljetukset tuontipaikoittain SITC-tavaraluokituksen mukaan vuonna 1984
Importtransporter enligt införselorter och enligt SITC-varuklassificeringen år 1984
Import transports by places of importation and by SITC-classification in 1984

SITC	Tuontipaikka Införselort Place of im- portation	Helsinki	Porvoo	Hanko	Inkoo	Turku	Naantali	Uusikau-	Pori
		Helsing- fors	Borgå	Hangö	Ingå	Åbo	Nåden- dal	punki- Nystad	Björne- borg
1 000 kg									
0+1 Elintarvikkeet		369 704	4 513	11 211	—	51 085	109 999	18	774
04 Vilja ja viljatuotteet		8 154	—	1 280	—	2 193	43 852	—	—
05 Hedelmät ja kasvikset		232 359	—	3 274	—	28 577	17 069	—	131
06 Sokeri ja sokerivalmisteet, hunaja		4 536	—	3 058	—	6 295	2 307	—	7
08 Rehuaineet		3 255	4 513	79	—	3 156	41 953	—	452
2+4 Raaka-aineet		300 493	9 967	785 678	124 382	198 968	106 327	288 428	593 249
22 Öljysiemenet		43 520	—	60	—	447	35 049	—	—
24 Puutavara		26 454	5 087	20 426	—	84 798	4 302	—	192 194
27 Kivennäisaineet, valmistamattomat		114 603	4 611	65 540	124 382	57 651	14 890	288 428	280 352
28 Malmit ja metalliromu		16 091	—	686 699	—	1 913	2 153	—	108 834
3 Poltto- ja voiteluaineet		1 689 326	8 481 196	238 096	543 308	114 226	1 816 010	0	334 620
32 Kivihilli, koksi, briketit yms.		943 788	53 514	236 832	517 733	27 546	145 714	—	254 759
33 Kivennäisöljyt ja —öljytuotteet		745 469	8 427 682	1 263	25 575	86 677	1 670 296	0	79 861
34 Kaasut		69	—	—	—	3	0	—	—
5 Kemialliset aineet ja tuotteet		360 494	113 026	57 514	39 515	152 824	45 307	495 254	51 471
51 Orgaaniset kemialliset aineet		55 337	111 983	7 786	—	13 609	14 801	1 108	1 485
52 Epäorgaaniset kemialliset aineet		48 391	—	16 506	39 515	44 395	2 645	324 310	35 190
56 Lannoitteet, valmistetut		1 448	—	1 834	—	3 353	77	169 834	1 096
58 Muovit, regen. selluloosa ja tekohartsit		136 618	0	23 755	—	56 325	18 196	1	7 152
6 Valmistetut tavarat valmistusaineittain .		606 679	7	72 132	0	276 783	64 732	14	33 034
66 Kivennäisainetuotteet		111 352	4	18 919	0	46 307	7 470	1	14 351
67 Rauta ja teräs		274 492	—	33 429	—	134 730	19 470	6	12 309
68 Muut metallit		38 886	0	5 008	—	9 120	2 308	0	316
7 Koneet, laitteet ja kuljetusvälineet		210 012	38	114 166	—	129 287	17 867	27	2 765
74 Yleiskäyttöiset teoll. koneet ja laitteet		40 608	37	5 653	—	18 187	4 364	15	893
78 Moottoriajoneuvot		64 665	0	77 934	—	57 117	3 783	5	298
8+9 Erinäiset tavarat		69 658	5	3 664	—	25 021	4 978	1	203
Koko tuonti — Totalimport — Total im- ports		3 606 366	8 608 752	1 282 461	707 205	948 193	2 165 220	783 743	1 016 116

Rauma Raumo	Kotka	Hamina Fredriks- hamn	Vainik- kala	Imatra	Niirala	Vaasa Vasa	Kokkola Karleby	Oulu Uleå- borg	Raahe Brahe- stad	Tornio Torneå	Lappeen- ranta Villman- strand
1 000 kg											
32 974	4 497	114	4 396	—	—	77 757	0	9	—	11 818	—
—	832	—	1 168	—	—	6 183	—	—	—	187	—
325	2 318	63	2 613	—	—	126	—	—	—	1 683	—
—	100	1	—	—	—	40 083	—	—	—	13	—
31 149	—	—	0	—	—	27 516	—	0	—	20	—
585 428	635 163	297 162	1 258 310	635 246	430 355	95 276	360 709	131 211	1 243 191	189 045	284 111
5	47	—	44	—	—	1	—	—	—	—	—
324 772	433 432	64 880	1 240 175	610 559	330 027	1 254	—	—	—	146 118	173 961
204 242	200 456	232 015	2 203	70	1 692	13 602	193 931	126 627	471 804	16 933	110 150
38 471	18	—	3 203	24 618	84 667	179	166 777	4 584	771 387	16 718	—
651 517	369 050	207 415	254 596	560 565	621 617	278 009	126 388	104 351	483 548	54 714	65 146
269 329	319 849	25 081	32 685	869	483 240	218 295	86 700	14 084	483 269	50 743	58 763
382 188	49 201	182 334	189 734	20 684	133 602	59 714	39 688	90 267	279	3 964	6 383
—	—	—	32 178	539 012	4 776	—	—	—	—	7	—
69 482	143 830	37 655	55 318	2 998	292 947	19 111	162 766	9 055	1 369	67 917	1
19 941	440	26 351	24 214	0	15 498	981	0	4 163	—	2 041	0
22 209	103 509	6 156	21 745	50	124 582	10 184	10 250	4 341	1 259	43 029	—
2 981	3	—	1 923	—	152 291	65	143 769	—	—	5 480	—
19 653	25 989	4 059	3 986	1	575	6 317	2	204	—	2 479	0
30 595	41 203	6 169	133 101	1 863	27 856	29 522	591	4 150	10 080	110 470	1 483
3 966	17 300	2 444	30 607	155	19 296	1 031	3	4 035	4 691	11 019	1 477
20 241	20 034	937	53 388	1 686	7 520	3 061	547	68	5 386	81 720	0
4 075	1 205	22	28 655	0	512	4 380	20	20	0	5 508	—
1 514	1 059	858	38 953	281	306	6 451	6	140	277	16 357	256
392	309	257	4 490	98	188	1 269	0	12	25	1 433	0
315	238	404	16 237	11	—	1 695	0	41	0	4 087	0
270	105	25	7 932	7	0	1 181	17	7	1	608	5
1 371 780	1 194 906	549 398	1 752 606	1 200 961	1 373 080	507 308	650 479	248 923	1 738 465	450 928	351 002

VIII 8b. Vientikuljetukset vientipaikoittain SITC-tavaruokituksen mukaan vuonna 1984
Exporttransporter enligt utförelorter och enligt SITC-varuklassificeringen år 1984
Export transports by places of exportation and by SITC-classification in 1984

SITC	Vientipaikka Utförelort Place of ex- portation	Helsinki Helsing- fors	Porvoo Borgå	Hanko Hangö	Turku Åbo	Naantali Nåden- dal	Uusikau- punki Nystad	Pori Björne- borg	Rauma Raumo
1 000 kg									
0+1	Elintarvikkeet	144 044	1 495	830	41 342	327 335	—	1 302	180 236
02	Maitotaloustuotteet ja munat	62 473	—	20	10 386	2 109	—	244	81
04	Vilja ja viljatuotteet	34 126	—	374	4 836	317 934	—	—	178 535
2+4	Raaka-aineet	269 664	47 557	153 381	167 366	85 095	13 059	458 375	215 547
24	Puutavara	142 101	47 557	122 084	38 641	63 134	—	423 928	72 035
25	Paperimassa	60 373	—	27 316	9 842	5 433	—	22 924	125 404
28	Malmit ja metalliromu	7 389	—	332	753	10 218	—	919	171
3	Poltto- ja voiteluaineet	20 983	2 796 670	192	13 669	204 399	—	4 218	1 846
33	Kivennäisöljyt ja -öljytuotteet	15 915	2 787 238	0	3 787	201 210	—	1	—
5	Kemialliset aineet ja tuotteet	179 426	171 159	7 727	75 974	23 991	210 761	31 977	11 608
51	Orgaaniset kemialliset aineet	24 626	171 159	186	1 596	598	—	61	95
52	Epäorgaaniset kemialliset aineet	5 614	—	2 202	17 711	126	4 222	4 421	534
53	Väri- ja parkitusaineet	27 140	—	187	11 082	1 577	—	18 206	6 463
56	Lannoitteet, valmistetut	126	—	—	2 762	—	206 533	—	—
58	Muovit, regen. selluloosa ja tekohartsit	84 262	—	3 820	28 982	17 729	0	2 527	1 101
59	Erinäiset kemialliset tuotteet	33 017	—	725	11 032	3 123	6	6 755	3 406
6	Valmistetut tavarat valmistusaineittain	1 142 374	36	369 114	306 383	110 810	0	152 704	969 282
63	Puu- ja korkkituotteet, pl. huonekalut	150 540	35	23 538	57 884	19 418	—	10 943	6 954
64	Paperi ja pahvi sekä tuotteet niistä	545 622	—	124 690	87 754	42 194	—	122 369	942 119
67	Rauta ja teräs	314 767	—	210 126	74 473	32 598	—	3 735	1 618
68	Muut metallit	37 401	—	5 213	23 157	6 255	—	13 216	14 912
69	Tuotteet epäjalosta metallista	20 096	0	741	22 974	—	0	—	1 721
7	Koneet, laitteet ja kuljetusvälineet	115 940	1	14 729	64 160	29 860	269	10 828	3 404
74	Yleiskäyttöiset teoll. koneet ja laitteet	29 693	—	10 229	11 641	1 894	3	1 758	307
8+9	Erinäiset tavarat	66 982	3	4 129	39 586	8 388	70	1 436	2 710
Koko vienti — Totalexport — Total ex-ports		1 939 413	3 016 920	550 103	708 479	789 877	224 160	660 840	1 384 632

Kotka	Hamina Fredriks- hamn	Vainik- kala	Niirala	Kokkola Karleby	Pietar- saari Jakob- stad	Oulu Uleå- borg	Raahe Brahe- stad	Tornio Torneå	Kemi	Vaasa Vasa	Loviisa Lovisa
1 000 kg											
46 078	457	62 887	16 353	—	128	27	—	2 557	—	125 088	46 153
1 082	—	25 572	14 967	—	—	—	—	810	—	1	1 844
43 996	285	14 970	—	—	—	—	—	415	—	116 792	44 262
691 408	750 874	152 835	60 306	273 594	283 657	270 783	5 495	319 321	750 679	38 876	113 106
437 918	490 766	24 685	28 703	151 226	29 885	83 426	—	281 525	142 630	32 507	106 702
141 003	238 758	102 475	23 967	1 498	253 535	175 979	—	15 753	341 038	108	1 652
—	18	619	5 190	3 615	—	—	5 495	5 944	266 986	73	134
4 521	1 584	19 367	—	0	—	—	856	178	—	5 814	407
1	1	18 959	—	0	—	—	—	38	—	9	—
12 445	6 956	99 513	224 069	231 321	294	92 170	1 057	8 087	2 215	7 896	3 605
1 010	909	19 704	30	238	—	2 490	198	4 285	—	228	316
618	1 044	11 279	69 704	94 621	0	2 957	859	1 073	—	486	38
2 671	431	22 810	—	—	—	0	—	234	—	347	61
96	—	1 738	148 262	136 156	—	83 199	—	112	—	33	—
3 764	458	19 316	2 960	0	290	—	—	472	—	5 318	3 037
4 239	4 106	22 320	3 078	307	4	3 524	—	1 249	2 215	782	117
1 868 462	1 277 377	844 344	185 859	127 605	35 464	187 990	366 481	153 967	341 030	38 401	50 149
81 796	81 966	10 360	7 450	0	380	434	—	6 793	54	6 116	7 662
1 753 131	1 182 471	697 410	162 956	0	34 019	187 159	—	47 270	340 512	12 430	39 591
18 274	10 501	49 201	8 002	3 387	129	89	365 668	92 066	402	11 253	57
12 786	973	12 300	2 559	124 215	817	—	—	821	—	2 539	342
1 277	1 270	49 071	15	0	58	308	813	3 761	—	2 660	109
6 938	3 035	66 453	2 991	88	506	594	1 819	8 744	1	9 531	613
2 279	512	18 741	—	0	46	0	12	2 042	0	1 245	74
308	78	35 664	1 698	222	393	2	1	2 455	0	3 871	1 204
2 630 162	2 040 362	1 281 062	491 277	632 829	320 442	551 566	375 710	495 310	1 093 925	229 478	215 237

VIII 9a. Tuontikuljetukset tuontipaikoittain lähetysmaiden mukaan vuonna 1984
Importtransporter enligt införselorter och enligt avsändningsländer år 1984
Import transports by places of importation and by countries of consignment in 1984

Lähetysmaa Avsändningsland Country of consignment	Tuontipaikka Införselort Place of im- portation	Helsinki Helsing- fors	Porvoo Borgå	Hanko Hangö	Inkoo Ingå	Turku Åbo	Naantali Nåden- dal	Uusikau- punki Nystad	Pori Björne- borg
		1 000 kg							
Eurooppa — Europa		3 193 551	7 694 009	1 222 759	702 184	910 030	2 119 108	504 724	999 563
AT	Itävalta — Österr.	28 946	—	10 376	—	2 649	246	—	434
BE	Belgia — Belgien	108 946	—	2 555	20 071	14 594	3 679	—	4 705
BG	Bulgaria — Bulgari	901	—	13	—	47	20	—	—
CH	Sveitsi — Schweiz	23 799	—	6 675	—	3 515	122	—	144
CS	Tšekkoslov. — Tjeckosl.	27 941	—	4 280	—	18 364	292	—	3 679
DD	Saksan d.t — Tyska dr	51 263	—	6 108	1 851	32 092	912	42 075	53 317
DE	Saksan l.t — Fr Tyskl.	384 566	5 723	186 381	3 233	140 000	17 636	92 389	72 293
DK	Tanska — Danmark	72 449	1 845	3 068	10 545	31 335	37 076	502	15 278
ES	Espanja — Spanien	81 536	—	232	—	8 022	6 898	25 288	5 654
FO	Färöar. — Färöarna	—	—	—	—	—	—	—	2 150
FR	Ranska — Frankr.	100 082	1	15 622	—	23 750	11 318	4	3 726
GB	Iso-Brit. — Storbrit.	253 750	824 978	8 718	137 335	49 809	8 221	70 485	47 721
GR	Kreikka — Grekland	1 931	—	15	—	328	62	—	—
HU	Unkari — Ungern	19 259	—	637	—	8 663	575	5 182	4 057
IE	Irlanti — Irland	2 184	—	—	—	628	81	—	16
IS	Islanti — Island	705	956	346	—	2 054	15 040	—	—
IT	Italia — Italien	87 384	—	16 212	—	23 171	2 147	—	110
NL	Alankomaat — Nederl.	207 207	55 145	11 256	32 719	22 147	38 463	86 579	76 689
NO	Norja — Norge	36 704	23 918	185 834	—	64 131	39 924	23 646	73 623
PL	Puola — Polen	771 760	418 916	6 391	453 802	87 085	147 400	—	472 955
PT	Portugali — Portugal	13 914	—	59	—	489	284	—	233
RO	Romania — Rumänien	694	—	21	—	2 035	—	14 515	—
SE	Ruotsi — Sverige	292 335	1 547	436 524	26 482	286 263	132 257	5 314	12 621
SU	SNTL — Sovjetun.	610 656	6 360 979	319 867	16 146	88 208	1 656 390	138 745	142 106
TR	Turkki — Turkiet	11 021	—	77	—	226	22	—	8 046
YU	Jugoslavia — Jugosl.	3 609	—	1 491	—	424	41	—	7
Afrikka — Afrika		175 985	228 019	593	—	15 244	3 046	120 057	296
CM	Kamerun	1 640	—	13	—	63	—	—	16
DZ	Algeria — Algeriet	2	—	—	—	—	—	—	—
EG	Egypti — Egypten	121 474	228 019	—	—	198	2 961	—	30
MA	Marokko — Marocko	16 363	—	19	—	43	71	120 057	—
TN	Tunisia — Tunisien	51	—	—	—	—	—	—	—
ZA	E.Afrikka — S-afrika	8 502	—	24	—	14 907	—	—	198
Aasia — Asien		85 707	685 723	56 358	—	5 889	302	1	12 875
CN	Kiina — Kina	7 755	—	371	—	3 980	3	—	6 649
ID	Indonesia — Indones.	261	—	103	—	1	1	—	—
IL	Israel	39 396	—	99	—	145	1	—	1 145
JP	Japani — Japan	9 719	78	55 120	—	652	7	—	382
PH	Filipp.	3 301	—	2	—	336	—	—	14
SA	Saudi-Arab. — Saudiarab	42	685 645	—	—	—	—	—	—
Amerikka — Amerika		140 690	1 001	2 726	5 021	16 453	42 389	158 961	2 455
CA	Kanada — Canada	10 974	—	113	—	368	4	—	—
GL	Grönland — Grönland	—	—	—	—	—	—	—	—
US	USA	43 570	1 001	102	5 021	1 662	33 893	149 534	2 235
CU	Kuuba — Cuba	90	—	—	—	—	—	—	—
BR	Brasilia — Brasil.	28 845	—	1 363	—	4 806	41	—	13
CL	Chile	959	—	—	—	130	4	—	—
CO	Kolumbia — Colombia	20 727	—	69	—	878	528	—	—
Oseania — Oceanien		10 433	—	26	—	578	375	—	927
AU	Australia — Austr.	8 086	—	—	—	14	—	—	449
NZ	U.Seelanti — Nya Zeel.	2 340	—	26	—	562	375	—	478
Koko tuonti — Totalimport — Total im- ports		3 606 366	8 608 752	1 282 461	707 205	948 193	2 165 220	793 170	1 016 116

Rauma Raumo	Kotka	Hamina Fredriks- hamn	Vainik- kala	Imatra	Niirala	Vaasa Vasa	Kokkola Karleby	Raahe Brahe- stad	Tornio Torneå	Oulu Uleå- borg	Lappeen- ranta Villman- strand
1 000 kg											
1 284 773	1 041 569	549 306	1 708 249	1 200 961	1 373 020	463 180	542 146	1 729 954	447 415	243 599	351 002
1 498	316	2	24	50	—	—	—	—	250	—	—
23 627	40 070	13 811	—	—	—	91 380	32 884	—	3 064	—	—
—	—	—	324	—	—	—	—	—	—	—	—
51	33	—	1	—	—	4	1	—	50	17	—
5 318	8 324	—	860	—	—	—	—	—	159	—	—
17 955	27 756	649	7	—	—	1 985	108 498	—	3 056	6 597	7 009
83 848	124 855	11 208	29	—	—	1 608	68 269	173 708	28 079	2 221	29 381
70 549	93 692	6 156	—	—	—	23 768	1	3 602	1 464	4 036	2
14 230	17 690	532	17	1 580	—	7 659	10 035	—	3 666	3 000	19
—	—	—	—	—	—	12 760	—	—	—	—	—
10 007	6 858	221	2	—	—	221	1	298	723	2 100	1
185 280	90 836	189 212	34	—	—	19 704	5 105	14 458	68	7 358	8 156
—	430	—	—	—	—	—	—	—	5 697	—	—
1 570	2 657	—	1 776	—	—	1	4 818	—	64	—	—
38 977	1 514	45	—	—	—	—	14 722	60	—	—	—
9 677	—	—	—	—	—	1 535	—	—	—	7 508	—
7 225	139	—	2	—	—	13	1	—	626	—	—
23 168	93 732	46 849	2	—	—	12 760	31 941	2 605	6 305	70 329	18 222
9 772	8 065	42	4	—	—	33 244	1	97 263	23 096	2	689
200 646	419 754	49 644	2 589	—	—	133 718	24 064	46 854	19 986	40 506	64 184
4 258	11 833	8	—	—	—	5	—	—	8	—	—
—	—	—	17 425	—	—	—	6 562	—	3	—	—
26 346	7 264	878	289	9	—	61 984	159 200	1 159 873	348 881	7 569	13 098
550 761	85 592	230 045	1 684 555	1 199 321	1 373 020	60 831	76 042	231 232	1 332	92 356	210 240
—	158	—	—	—	—	—	—	—	—	—	—
9	2	2	309	—	—	—	—	—	836	—	—
11 524	1 351	—	—	—	—	4 038	47 063	7 000	—	5 323	—
—	16	—	—	—	—	—	—	—	—	—	—
—	—	—	—	—	—	—	31 913	—	—	5 323	—
51	914	—	—	—	—	4 038	—	—	—	—	—
—	1	—	—	—	—	—	15 150	—	—	—	—
11 439	—	—	—	—	—	—	—	—	—	—	—
34	74	—	—	—	—	—	—	—	—	—	—
1 719	2 110	71	44 317	—	60	12 423	—	—	210	—	—
41	622	—	1 049	—	60	—	—	—	—	—	—
—	—	—	—	—	—	—	—	—	—	—	—
268	986	—	—	—	—	3	—	—	—	—	—
1 409	66	—	32 756	—	—	—	—	—	209	—	—
—	3	—	6	—	—	—	—	—	1	—	—
—	416	21	—	—	—	—	—	—	—	—	—
73 107	149 192	21	40	—	—	27 581	61 269	1 512	1 159	1	—
28 045	31	—	—	—	—	—	38 566	1 512	20	—	—
—	—	—	—	—	—	—	22 703	—	—	—	—
12 217	148 931	21	40	—	—	2	—	—	42	1	—
—	—	—	—	—	—	—	—	—	—	—	—
11 640	—	—	—	—	—	12 595	—	—	—	—	—
21 205	21	—	—	—	—	14 984	—	—	—	—	—
—	—	—	—	—	—	—	—	—	155	—	—
656	683	—	—	—	—	85	1	—	2 143	—	—
—	683	—	—	—	—	—	—	—	—	—	—
656	—	—	—	—	—	85	1	—	23	—	—
1 371 780	1 194 906	549 398	1 752 606	1 200 961	1 373 080	507 308	650 479	1 738 465	450 928	248 923	351 002

VIII 9b. Vientikuljetukset vientipaikoittain määräm maiden mukaan vuonna 1984
Exporttransporter enligt utförelser och enligt bestämmelseländer år 1984
Export transports by places of exportation and by countries of consignment in 1984

Määrämaa Bestämmelseland Country of consignment	Vientipaikka Utförelselort Place of ex- portation	Helsinki Helsing- fors	Porvoo Borgå	Hanko Hangö	Turku Åbo	Naantali Nåden- dal	Uusikau- punki Nystad	Pori Björne- borg	Rauma Raumo
		1 000 kg							
Eurooppa — Europa		1 430 624	2 886 284	365 567	667 860	574 695	49 743	479 738	942 757
AT	Itävalta — Österr.	37 738	—	7 082	1 821	352	—	42	7 862
BE	Belgia — Belgien	45 251	50 124	899	2 459	23 318	—	15 093	43 441
BG	Bulgaria — Bulgar.	233	—	—	1 062	—	—	—	—
CH	Sveitsi — Schweiz	37 530	—	40 440	6 580	898	—	906	8 107
CS	Tsekkoslov. — Tjeckosl.	3 368	—	25	355	5	—	686	27 262
DD	Saksan d.t — Tyska dr	16 678	—	—	155	15 344	—	816	17 450
DE	Saksan l.t — Fr Tyskl.	258 369	646 154	165 023	48 193	40 248	—	106 507	91 199
DK	Tanska — Danmark	148 046	514 775	707	45 412	86 554	—	38 073	7 661
ES	Espanja — Spanien	9 470	—	84	9 435	27 323	—	227	20 004
FO	Färöaar. — Färöarna	—	—	—	18	—	—	1	—
FR	Ranska — Frankr.	80 109	222 852	42 577	30 203	10 562	12 851	94 132	74 852
GB	Iso—Brit. — Storbrit.	258 359	294 309	29 103	110 230	10 130	19 082	80 020	452 257
GR	Kreikka — Grekland	3 207	—	9	892	90	—	2 322	14 546
HU	Unkari — Ungern	10 892	—	3 876	203	—	—	1 626	—
IE	Irlanti — Irland	15 024	—	1	3 671	2 689	13 060	48 453	11 153
IS	Islanti — Island	19 272	—	155	3 451	321	—	—	294
IT	Italia — Italien	84 515	—	21 580	81 747	2 668	—	3 425	22 991
MT	Malta	118	—	—	17	—	—	40	—
NL	Alankomaat — Nederl.	81 572	298 868	7 530	22 063	25 916	—	70 976	81 735
NO	Norja — Norge	67 813	13 281	3 802	48 002	25 774	—	615	—
PL	Puola — Polen	11 940	—	5	852	—	—	2 292	3 074
PT	Portugali — Portugal	10 064	—	—	134	10	—	1 308	2 877
RO	Romania — Rumänien	23	—	—	—	—	—	—	1 000
SE	Ruotsi — Sverige	196 645	844 867	31 225	250 412	272 632	4 410	4 284	1 665
SU	SNTL — Sovjetun.	27 471	1 053	6 629	172	29 808	339	4 651	48 391
TR	Turkki — Turkiet	5 757	—	314	163	19	—	3 144	4 910
YU	Jugoslavia — Jugosl.	1 157	—	4 503	131	34	—	100	25
Afriikka — Afrika		96 399	9 818	17 899	7 162	59 653	7 000	96 899	26 879
DZ	Algeria — Algeriet	30 225	—	2 411	2 373	23 952	—	62 712	7 440
EG	Egypti — Egypten	3 350	9 818	2 064	305	9 966	—	23 469	10 325
MA	Marokko — Marocko	2 493	—	—	2	4 000	—	1 241	2 336
NG	Nigeria	4 357	—	238	2 376	—	—	25	178
TN	Tunisia — Tunisien	26	—	—	5	—	—	35	6 018
ZA	E.Afriikka — S—afrika	30 746	—	2 692	1 278	18	—	1 096	2
Aasia — Asien		119 337	—	76 944	8 634	2 316	154 038	72 079	54 602
CN	Kiina — Kina	5 038	—	—	1 984	—	107 508	8 182	996
CY	Kypros — Cypren	3 039	—	44 119	68	1	—	299	—
ID	Indonesia — Indones.	3 979	—	—	166	—	—	534	8 314
IL	Israel	1 815	—	—	27	3	—	29 046	5 212
IN	Intia — Indien	1 982	—	142	19	—	—	535	2 098
IQ	Irak	3 397	—	14	4 658	2 033	—	24 232	162
IR	Iran	10 814	—	2 320	236	232	—	3 193	10
JP	Japani — Japan	8 884	—	—	76	16	—	50	25 196
SA	Saudi—Arab. — Saudiarab.	10 653	—	26 465	349	16	19 176	386	1 451
Amerikka — Amerika		278 299	120 818	55 597	24 028	153 157	13 379	11 870	352 925
CA	Kanada — Canada	45 532	—	70	311	7	—	281	28
US	USA	129 043	107 376	39 122	21 451	151 541	—	7 939	349 631
MX	Meksiko — Mexico	1 325	—	—	23	—	—	—	—
BR	Brasilia — Brasil.	37 732	—	—	31	—	—	100	—
CO	Kolumbia — Colombia	8 097	—	—	1 505	—	—	—	—
VE	Venezuela	25 223	—	—	2	1 500	10 432	17	3 245
Oseania — Oceanien		14 755	—	34 097	796	57	—	255	7 469
AU	Australia — Austr.	13 808	—	33 303	794	57	—	218	7 349
Koko vienti — Totalexport — Total ex- ports		1 939 413	3 016 920	550 103	708 479	789 877	224 160	660 840	1 384 632

Kotka	Hamina Fredriks- hamn	Vainik- kala	Niirala	Kokkola Karleby	Pietar- saari Jakob- stad	Oulu Uleå- borg	Raahe Brahe- stad	Tornio Torneå	Kemi	Vaasa Vasa	Loviisa Lovisa
1 000 kg											
1 758 823	1 594 440	1 074 089	457 009	345 574	235 310	461 888	233 309	491 494	961 798	220 802	156 238
19 225	13 818	80	—	—	102	4 320	—	3 790	6 816	—	—
13 402	118 488	—	136	6 161	18 547	10 850	13 842	67	32 311	10 253	5 208
—	—	11 814	82	—	84	—	—	4	—	—	—
25 026	22 582	192	—	1	6 104	10 181	27	15 516	23 410	35	—
1 820	—	1 148	59	10 521	—	1 731	—	32	4 798	—	—
7 418	—	1	—	14 449	13 297	642	—	3 374	9 391	12 003	—
188 441	515 391	163	—	76 942	53 042	54 259	99 517	65 628	156 940	16 709	9 860
136 325	111 294	—	—	7 823	6 409	31 206	48 083	50 446	7 668	2 181	7 828
27 412	77 502	—	—	5 600	1 070	4 527	—	2 808	11 599	—	21 905
—	—	—	—	—	—	—	—	—	—	86	—
65 349	333 977	—	—	8 855	35 184	22 726	12 197	10 702	66 326	10 572	10 117
806 630	85 801	—	—	46 067	56 540	210 496	16 305	11 040	259 952	2 710	47 911
84 365	8 853	—	—	—	2 509	17 477	—	4 271	15 266	—	—
480	—	29 035	25 830	—	2 965	500	—	427	694	—	—
36 574	6 209	—	—	1 602	1 130	4 518	2 909	—	2 148	24	8 737
2 456	—	—	—	2	—	214	—	—	—	2	—
177 316	18 222	—	1	18 103	23 436	59 532	—	47 872	52 150	2 897	7 012
1 084	215	—	—	—	—	—	—	—	37	—	—
65 608	257 609	21	—	130 156	9 953	27 756	10 614	4 811	41 885	35 679	31 147
51 761	139	4	—	45	452	106	20 978	41 017	—	27 975	12
4 315	—	2 427	—	—	—	—	—	—	6 628	—	—
165	22 419	—	—	—	—	—	—	10	1 378	—	114
—	—	4 681	—	—	—	—	—	—	—	—	—
26 017	12	204	10	19 247	2 007	97	5 912	229 057	262 356	84 582	25
12 403	26	1 023 603	430 892	—	—	—	2 926	5	—	15 093	6 363
4 925	1 883	548	—	—	2 480	749	—	—	—	—	—
308	—	168	—	—	—	—	—	617	43	—	—
164 534	288 261	348	—	122 009	15 488	19 324	—	2 982	40 290	—	58 944
14 266	66 242	—	—	24 116	9 925	2 995	—	—	14 866	—	24 460
41 556	202 610	225	—	85 674	2 551	10 125	—	1	22 693	—	11 771
—	—	—	—	499	—	—	—	—	1 553	—	18 796
13 315	518	123	—	—	1 115	—	—	—	—	—	1 219
14 784	12 388	—	—	2 092	946	4 629	—	2 981	972	—	—
62 728	309	—	—	—	—	—	—	—	—	—	—
352 205	129 884	205 621	34 268	101 587	43 736	65 056	—	738	55 950	4	2
31 427	—	1 300	—	63 707	12 889	18 714	—	—	8 577	—	—
4 817	134	—	—	—	—	—	—	—	—	—	—
10 128	3 449	7	—	—	6 957	1 323	—	—	6 134	—	—
43 346	—	—	—	—	12 447	1 599	—	—	9 648	—	—
17 910	11 329	37	—	8 644	1 884	16 200	—	—	297	—	—
31 230	27 737	—	—	14 836	—	—	—	—	—	—	—
5 136	504	63 116	20 448	—	—	9 600	—	26	4 141	—	—
42 056	—	108 228	13 364	—	495	99	—	—	14 975	1	—
48 181	51 906	—	—	—	—	—	—	—	—	1	—
222 221	23 426	20	—	63 600	9 804	—	142 401	33	31 373	8 671	52
10 086	9 324	—	—	4 109	—	—	—	5	—	2	45
153 414	7 205	3	—	28 813	9 804	—	142 401	26	31 373	8 669	7
16 933	99	—	—	—	—	—	—	—	—	—	—
166	—	—	—	—	—	—	—	—	—	—	—
17 695	5 518	—	—	—	—	—	—	—	—	—	—
13 694	—	—	—	—	—	—	—	—	—	—	—
132 379	4 351	983	—	—	16 104	5 298	—	62	4 514	—	—
127 710	3 360	983	—	—	13 113	5 298	—	62	2 116	—	—
2 630 162	2 040 362	1 281 062	491 277	632 829	320 442	551 566	375 710	495 310	1 093 925	229 478	215 237

VIII 10. Autokuljetukset kuljetuksen kansallisuuden mukaan vuonna 1984
Biltransporter enligt transportens nationalitet år 1984
Lorry transports by nationality of transport in 1984

a) Tuonti — Import — Imports:

Kuljetuksen kansallisuus Transportens nationalitet Nationality of transports	Autokuljetukset — Biltransporter — Lorry transports		
	Merikuljetukset Sjötransporter Sea transports	Maakuljetukset Landsvägstransporter Road transports	Yhteensä Summa Total
	1 000 kg		
AT Itävalta — Österr.	2 672	141	2 813
BE Belgia — Belgien	596	—	596
BG Bulgaria — Bulgar.	210	1 270	1 481
CH Sveitsi — Schweiz	901	—	901
CS Tšekkoslov. — Tjeckosl.	464	—	464
DD Saksan d.t — Tyska dr	6 922	34	6 956
DE Saksan l.t — Fr Tyskl.	19 208	35	19 244
DK Tanska — Danmark	54 704	141	54 845
ES Espanja — Spanien	401	—	401
FI Suomi — Finland	925 253	870 717	1 795 970
FR Ranska — Frankr.	1 611	20	1 631
GB Iso-Brit. — Storbrit.	13 357	1	13 359
GR Kreikka — Grekland	0	—	0
HU Unkari — Ungern	6 978	1 715	8 693
IE Irlanti — Irland	33	—	33
IT Italia — Italien	3 961	0	3 961
NL Alankomaat — Nederl.	106 437	32	106 469
NO Norja — Norge	21 279	2 098	23 377
PL Puola — Polen	654	—	654
PT Portugali — Portugal	54	—	54
RO Romania — Rumänien	49	1 473	1 522
SE Ruotsi — Sverige	199 475	144 612	344 088
SU SNTL — Sovjetun.	4 312	13 760	18 072
TR Turkki — Turkiet	16	—	16
YU Jugoslavia — Jugosl.	149	19	168
CA Kanada — Canada	2	—	2
US USA	116	—	116
Koko tuonti — Totalimport — Total imports	1 369 813	1 036 071	2 405 884

b) Vienti — Export — Exports:

Kuljetuksen kansallisuus Transportens nationalitet Nationality of transports	Autokuljetukset — Biltransporter — Lorry transports		
	Merikuljetukset Sjötransporter Sea transports	Maakuljetukset Landsvägstransporter Road transports	Yhteensä Summa Total
	1 000 kg		
AT Itävalta — Österr.	1 673	32	1 706
BE Belgia — Belgien	264	2	267
BG Bulgaria — Bulgar.	137	1 037	1 175
CH Sveitsi — Schweiz	869	0	869
CS Tšekkoslov. — Tjeckosl.	412	—	412
DD Saksan d.t — Tyska dr	5 250	—	5 250
DE Saksan l.t — Fr Tyskl.	15 802	17	15 819
DK Tanska — Danmark	52 402	381	52 783
ES Espanja — Spanien	120	—	120
FI Suomi — Finland	904 629	343 688	1 248 317
FR Ranska — Frankr.	425	18	443
GB Iso-Brit. — Storbrit.	10 950	40	10 990
HU Unkari — Ungern	7 951	4 530	12 481
IT Italia — Italien	4 259	71	4 330
NL Alankomaat — Nederl.	117 970	25	117 995
NO Norja — Norge	15 170	2 919	18 089
PL Puola — Polen	175	18	193
RO Romania — Rumänien	—	6	6
SE Ruotsi — Sverige	161 695	39 082	200 777
SU SNTL — Sovjetun.	81	44 629	44 709
TR Turkki — Turkiet	0	—	0
YU Jugoslavia — Jugosl.	33	—	33
CA Kanada — Canada	4	—	4
US USA	26	2	28
Koko vienti — Totalexport — Total exports	1 300 299	436 497	1 736 796

VIII 11a. Autokuljetukset; tuonti lähetysmaittain kuljetuksen kansallisuuden mukaan vuonna 1984
 Biltransporter; importen enligt avsändningsländer och enligt transportens nationalitet år 1984
 Lorry transports; imports by countries of consignment and by nationality of transports in 1984

Lähetysmaa Avsändningsland Country of consignment	Koko tuonti Totalimport Total imports	Kansallisuus — Nationalitet — Nationality			
		FI Suomi Finland		Lähetysmaa Avsändningsland Country of consignment	
		1 000 kg	1 000 kg	%	1 000 kg
AT Itävalta — Österr.....	24 497	18 218	74,4	2 464	10,1
BE Belgia — Belgien.....	21 443	16 983	79,2	318	1,5
BG Bulgaria — Bulgari.....	1 564	256	16,4	1 278	81,7
CH Sveitsi — Schweiz.....	21 407	12 747	59,5	851	4,0
CS Tsekkoslov. — Tjeckosl.....	2 983	2 345	78,6	464	15,6
DD Saksan d.t — Tyska dr.....	12 692	7 549	59,5	4 040	31,8
DE Saksan l.t — Fr Tyskl.....	198 366	141 092	71,1	14 659	7,4
DK Tanska — Danmark.....	102 330	51 113	49,9	48 240	47,1
ES Espanja — Spanien.....	13 765	10 096	73,3	394	2,9
FR Ranska — Frankr.....	34 022	23 145	68,0	1 386	4,1
GB Iso-Brit. — Storbrit.....	41 394	24 833	60,0	12 913	31,2
HU Unkari — Ungern.....	12 506	3 610	28,9	8 686	69,5
IT Italia — Italien.....	43 744	31 839	72,8	3 483	8,0
NL Alankomaat — Nederl.....	44 500	32 152	72,3	11 040	24,8
NO Norja — Norge.....	198 233	171 113	86,3	22 786	11,5
PL Puola — Polen.....	13 430	12 721	94,7	514	3,8
PT Portugali — Portugal.....	2 359	1 746	74,0	54	2,3
RO Romania — Rumänien.....	1 686	71	4,2	1 507	89,4
SE Ruotsi — Sverige.....	911 960	554 761	60,8	332 914	36,5
SU SNTL — Sovjetun.....	653 531	635 523	97,2	17 951	2,7
US USA.....	3 704	2 558	69,1	116	3,1
CR Costa Rica.....	8 597	8 515	99,0	-	-
HN Honduras.....	4 332	4 313	99,6	-	-
PA Panama.....	6 589	6 589	100,0	-	-
AR Argentiina — Argent.....	5 078	4 298	84,6	-	-
NZ U.Seelanti — Nya Zeel.....	2 095	1 461	69,7	-	-
Koko tuonti — Totalimport — Total imports..	2 405 884	1 795 970	74,6	486 058	20,2

VIII 11b. Autokuljetukset; vienti määrämaittain kuljetuksen kansallisuuden mukaan vuonna 1984
 Biltransporter; exporten enligt bestämmelseländer och enligt transportens nationalitet år 1984
 Lorry transports; exports by countries of consignment and by nationality of transports in 1984

Määrämaa Bestämmelseland Country of consignment	Koko vienti Totalexport Total exports	Kansallisuus — Nationalitet — Nationality			
		FI Suomi Finland		Määrämaa Bestämmelseland Country of consignment	
		1 000 kg	1 000 kg	%	1 000 kg
AT Itävalta — Österr.....	28 540	23 204	81,3	1 249	4,4
BE Belgia — Belgien.....	19 638	16 361	83,3	136	0,7
CH Sveitsi — Schweiz.....	34 058	25 086	73,7	819	2,4
CS Tsekkoslov. — Tjeckosl.....	1 632	901	55,2	395	24,2
DD Saksan d.t — Tyska dr.....	3 959	1 327	33,5	2 581	65,2
DE Saksan l.t — Fr Tyskl.....	200 266	148 750	74,3	9 708	4,8
DK Tanska — Danmark.....	112 235	61 194	54,5	48 509	43,2
ES Espanja — Spanien.....	8 834	6 613	74,9	120	1,4
FR Ranska — Frankr.....	42 366	30 280	71,5	282	0,7
GB Iso-Brit. — Storbrit.....	39 822	25 131	63,1	10 501	26,4
HU Unkari — Ungern.....	15 626	3 249	20,8	12 333	78,9
IT Italia — Italien.....	62 641	50 536	80,7	4 087	6,5
NL Alankomaat — Nederl.....	48 056	34 124	71,0	13 259	27,6
NO Norja — Norge.....	182 561	158 665	86,9	17 643	9,7
PL Puola — Polen.....	2 175	2 004	92,1	166	7,6
SE Ruotsi — Sverige.....	778 408	555 304	71,3	196 970	25,3
SU SNTL — Sovjetun.....	127 852	88 672	69,4	39 062	30,6
IQ Irak.....	1 164	1 051	90,3	-	-
IR Iran.....	8 753	2 789	31,9	-	-
SA Saudi-Arab. — Saudiarab.....	807	750	92,9	-	-
US USA.....	1 621	1 143	70,5	25	1,5
Koko vienti — Totalexport — Total exports..	1 736 796	1 248 317	71,9	357 679	20,6

VIII 12a. Konttikuljetukset; tuonti tuontipaikoittain vuonna 1984
Containertransporter; importen enligt införselorter år 1984
Container transports; imports by places of importation in 1984

Tuontipaikka Införselort Place of importation	Merikuljetukset — Sjötransport — Sea transport				Muut kuljetukset — Annan transport — Other transport		Kuljetukset yhteensä Transport- terna sam- manlagt Transports total
	Laiva Båt Ship	Auto Bil Lorry	Juna Tåg Train	Yhteensä Summa Total	Maantie Landsväg Road	Rautatie Järnväg Rail	
	1 000 kg						
Helsinki — Helsingfors	509 745	1 819	—	511 564	—	—	511 564
Hanko — Hangö	1 997	38	2 080	4 115	—	—	4 115
Muu Hangon tp. ¹⁾ — Övr. i Hangö td. ¹⁾	3	—	—	3	—	—	3
Turku — Åbo	23 381	452	—	23 833	—	—	23 833
Naantali — Nådendal	1 104	38	—	1 142	—	—	1 142
Pori — Björneborg	7 389	9	—	7 398	—	—	7 398
Rauma — Raumo	7 744	162	—	7 906	—	—	7 906
Muu Satakunna tp. — Övr. i Satakunta td.	99	—	—	99	—	—	99
Kotka	22 049	17	—	22 066	—	—	22 066
Hamina — Fredrikshamn	4 160	—	—	4 160	—	—	4 160
Loviisa — Lovisa	26 691	—	—	26 691	—	—	26 691
Vaalimaa	—	—	—	—	20	—	20
Lappeenranta — Villmanstrand	2 980	—	—	2 980	—	—	2 980
Vainikkala	—	—	—	—	—	34 945	34 945
Vaasa — Vasa	74	18	—	92	—	—	92
Kaskinen — Kaskö	22	32	—	54	—	—	54
Muu Vaasan tp. — Övr. i Vasa td.	17	—	—	17	—	—	17
Pietarsaari — Jakobstad	3 308	—	—	3 308	—	—	3 308
Oulu — Uleåborg	16	—	—	16	—	—	16
Tornio — Torneå	—	—	—	—	13	1 270	1 283
Muu Lapin tp. — Övr. i Lapplands td.	—	—	—	—	108	—	108
Koko tuonti — Totalimport — Total im- ports	610 781	2 584	2 080	615 445	141	36 215	651 801

VIII 12b. Konttikuljetukset; vienti vientipaikoittain vuonna 1984
Containertransporter; exporten enligt utförselorter år 1984
Container transports; exports by places of exportation in 1984

Vientipaikka Utförselort Place of exportation	Merikuljetukset — Sjötransport — Sea transport				Muut kuljetukset — Annan transport — Other transport		Kuljetukset yhteensä Transport- terna sam- manlagt Transports total
	Laiva Båt Ship	Auto Bil Lorry	Juna Tåg Train	Yhteensä Summa Total	Maantie Landsväg Road	Rautatie Järnväg Rail	
	1 000 kg						
Helsinki — Helsingfors	340 141	6 587	—	346 728	—	—	346 728
Hanko — Hangö	14 261	—	406	14 667	—	—	14 667
Muu Hangon tp. — Övr. i Hangö td.	21	—	—	21	—	—	21
Turku — Åbo	8 437	939	—	9 376	—	—	9 376
Naantali — Nådendal	23	143	—	165	—	—	165
Muu Turun tp. — Övr. i Åbo td.	3 026	—	—	3 026	—	—	3 026
Pori — Björneborg	11 498	23	—	11 521	—	—	11 521
Rauma — Raumo	26 266	94	—	26 360	—	—	26 360
Muu Satakunnan tp. — Övr. i Satakunta td. ...	41	—	—	41	—	—	41
Kotka	82 737	—	—	82 737	—	—	82 737
Hamina — Fredrikshamn	5 052	31	—	5 083	—	—	5 083
Loviisa — Lovisa	17 440	—	—	17 440	—	—	17 440
Vaalimaa	—	—	—	—	56	—	56
Vainikkala	—	—	—	—	—	140 096	140 096
Niirala	—	—	—	—	—	12 470	12 470
Vaasa — Vasa	37	—	—	37	—	—	37
Kaskinen — Kaskö	—	1	—	1	—	—	1
Oulu — Uleåborg	1 000	—	—	1 000	—	—	1 000
Tornio — Torneå	121	—	—	121	1	310	433
Muu Lapin tp. — Övr. i Lapplands td.	—	—	—	—	48	—	48
Koko vienti — Totalexport — Total exports	510 102	7 816	406	518 324	105	152 876	671 304

¹⁾ tp. = tullipiiri — td. = tullidistrikt

VIII 13a. Konttikuljetukset; tuonti SITC-tavaraluokituksen mukaan vuonna 1984
Containertransporter; importen enligt SITC-varuklassificeringen år 1984
Container transports; imports by SITC-classification in 1984

SITC	1 000 kg	Osuus ¹⁾ Andel Share %	SITC	1 000 kg	Osuus ¹⁾ Andel Share %
0+1 Elintarvikkeet	110 991	15,0	522 Epäorgaaniset kemialliset alkuaineet, oksidit ym.	12 851	1,9
2+4 Raaka-aineet	90 394	0,9	523 Muut epäorgaaniset kemikaalit	29 829	12,8
24 Puutavara	14 034	0,3	531 Synteettiset orgaaniset väriaineet	3 120	45,2
27 Kivennäisaineet, valmistamattomat	19 161	0,7	533 Pigmentit, värit, lakat yms.	3 106	14,3
28 Malmit ja metalliromu	16 608	0,7	553 Hajuaine- ja kosmeettiset tuotteet	1 591	26,8
3 Poltto- ja voiteluaineet, sähkövirta	11 234	0,1	554 Saippuat, puhdistus- ja kiillotusaineet	11 705	36,5
32 Kivhiili, koksi, briketit yms.	1 782	0,0	582 Kondensaatio- yms. muovit	13 311	22,4
33 Kivennäisöljyt ja kivennäisöljytuotteet	9 402	0,1	583 Polymeraatio- yms. muovit	55 631	25,4
5 Kemialliset aineet ja tuotteet	223 078	10,0	585 Muut muovit	14 427	40,5
6 Valmistetut tavarat valmistusaineittain	154 824	10,3	592 Tärkkelys, valkuaisaineet ja liima	15 477	42,1
7 Koneet, laitteet ja kuljetusvälineet	39 098	7,1	598 Erinäiset kemialliset tuotteet	35 868	30,5
8+9 Erinäiset tavarat	22 182	19,1	625 Ulko- ja sisärenkaat, kumia	10 361	44,1
Koko tuonti — Totalimport — Total imports	651 801	2,0	641 Paperi ja pahvi	7 817	9,6
037 Kala-, äyriäis- yms. valmisteet	2 091	22,9	651 Tekstiililangat	5 680	21,1
054 Kasvikset, tuoreet tai kuivatut	1 474	4,3	657 Erikoiskudelmät yms.	2 473	19,3
056 Kasvivalmisteet ja -säilykkeet	4 130	58,5	661 Kalkki, sementti yms. rakennusaineet	2 427	7,1
057 Hedelmät, tuoreet tai kuivatut, pähkinät	29 412	13,3	662 Keraamiset ja tulenkestävät rakennustarvikkeet	20 646	23,3
058 Hedelmäsäilykkeet ja muut hedelmävalmisteet	12 763	42,6	664 Lasi	45 757	58,8
071 Kahvi	22 275	32,3	665 Lasitavarat	3 218	26,4
072 Kaakao	4 339	64,9	671 Takkirauta, peilirauta, ferroseokset yms.	3 553	4,8
081 Rehuaineet	2 999	2,5	673 Tangot ja muototangot, rautaa tai terästä	3 000	1,3
098 Muut ravintovalmisteet	4 804	25,4	674 Rauta- ja teräslevy, universaalirauta ja teräs	2 903	1,3
112 Alkoholipitoiset juomat	13 487	83,7	677 Rauta- ja teräslanka, pl. valssilanka	5 604	27,6
121 Tupakka, valmistamaton	3 451	49,1	678 Putket ja putkenosat, rautaa tai terästä	2 893	2,6
211 Vuodat ja nahat, valmistamattomat	6 893	62,3	682 Kupari	5 342	18,6
232 Luonnonkumi	5 833	79,8	684 Alumiini	2 815	5,4
233 Synteettinen ja regen. kumi	10 674	20,7	685 Lyijy	2 197	13,6
246 Paperipuu, myös hake ja puujäte	5 003	0,1	693 Vaijeri, köysi, verkko yms., metallia	2 463	18,4
248 Sahattu ja höylätty puutavara	8 842	37,8	713 Mäntäpolttomootorit	2 582	17,3
263 Puuvilla	2 293	21,2	744 Nostamis- ja lastauskoneet ja -laitteet, trukit	2 645	10,6
266 Synt. tekstiilikuidut, kehrääm. soveltuvat	2 595	14,5	763 Levy- ja nauhasoitimet	1 427	56,7
278 Muut valmistamattomat kivennäisaineet	17 232	1,1	775 Kotitalouskoneet ja -laitteet	2 123	7,7
28 Malmit ja metalliromu	17 427	0,7	776 Kuvaputket, diodit, transistorit, yms.	3 918	44,4
334 Kivennäisöljytuotteet, raffinoit	5 117	0,2	778 Muut sähkökoneet, -laitteet ja -tarvikkeet	2 613	17,2
335 Muut kivennäisöljytuotteet	4 286	4,0	784 Moottorijoneuvojen alustat ja osat	5 953	10,5
51 Orgaaniset kemialliset aineet	22 812	7,6	851 Jalkineet	2 295	40,4
			882 Valokuvaus- ja elokuvauskoneet ja -laitteet	2 375	35,4
			893 Muovituotteet	5 019	19,2
			894 Lastenvaunut, lelut, pelit, urheiluvälineet	2 957	28,5
			Koko tuonti — Totalimport — Total imports	651 801	2,0

¹⁾ Osuus vastaavan tavaraluokan koko tuontikuljetusten määrästä. — Andel av den motsvarande varuklassificeringens totala importtransport. — Share of total import transports of corresponding goods classification.

VIII 13b. Konttikuljetukset; vienti SITC-tavaraluokituksen mukaan vuonna 1984
Containertransporter; exporten enligt SITC-varuklassificeringen år 1984
Container transports; exports by SITC-classification in 1984

SITC	1 000 kg	Osuus ¹⁾ Andel Share %	SITC	1 000 kg	Osuus ¹⁾ Andel Share %
0+1 Elintarvikkeet	56 817	5,0	322 Kivihiihi, ruskohiili ja turve	4 943	8,5
2+4 Raaka-aineet	83 470	1,5	431 Valmistetut eläin- ja kasviöljyt yms.	7 503	28,6
24 Puutavara	1 028	0,0	51 Orgaaniset kemialliset aineet	8 951	3,9
25 Paperimassa	35 489	2,2	52 Epäorgaaniset kemialliset aineet	5 091	2,3
28 Malmi ja metalliromu	5 673	1,8	53 Väri- ja parkitusaineet	28 741	30,2
3 Poltto- ja voiteluaineet, sähkövirta	5 137	0,2	58 Muovit, regeneroitu selluloosa ja tekohartsit ..	55 032	31,3
5 Kemialliset aineet ja tuotteet	125 729	8,9	59 Erinäiset kemialliset tuotteet	27 226	25,4
6 Valmistetut tavarat valmistusaineittain ...	346 491	3,9	625 Ulko- ja sisärenkaat, kumia	3 233	32,2
63 Puu- ja korkkituotteet, pl. huonekalut	19 248	3,8	634 Viilu, vaneri, lastulevy yms.	6 074	1,4
64 Paperi ja pahvi sekä tuotteet niistä	234 425	3,6	635 Muut puutuotteet	13 162	20,8
67 Rauta ja teräs	23 710	1,9	641 Paperi ja pahvi	224 795	3,7
7 Koneet, laitteet ja kuljetusvälineet	31 904	9,1	642 Paperi ja pahvituotteet	9 630	2,9
8+9 Erinäiset tavarat	21 757	12,3	65 Tekstiilituotteet, pl. vaatteet	2 340	6,7
Koko vienti — Totalexport — Total ex-			66 Kivennäisainetuotteet	30 944	17,8
ports	671 304	3,2	67 Rauta ja teräs	23 710	1,9
011 Liha, tuore, jäädytetty tai jäädytetty	3 442	13,0	682 Kupari	10 281	14,8
022 Maito ja kerma	11 160	25,7	683 Nikkeli	4 665	34,3
024 Juusto	17 954	47,4	684 Alumiini	8 541	23,3
025 Munat	5 124	14,8	69 Tuotteet epäjalosta metallista	7 172	6,0
048 Vilja- ja jauhovalmisteet	3 347	6,3	723 Maansiirto-, kaivuu- yms. koneet	1 388	12,0
061 Sokeri ja hunaja	2 930	9,0	725 Paperiteollisuuskoneet	4 127	20,6
073 Suklaa ja suklaatuotteet	4 464	32,2	728 Muut teollisuuden erikoiskoneet ja -laitteet	2 177	9,4
098 Muut ravintovalmisteet	537	11,7	741 Kuumennus- ja jäädytyskoneet ja -laitteet	1 075	7,1
112 Alkoholipitoiset juomat	4 162	41,1	744 Nostamis- ja lastauskoneet ja laitteet, trukit ...	3 894	8,6
251 Paperimassa	35 489	2,2	761 Televisiovastaanottimet	2 787	28,8
26 Tekstiilikuidut sekä niiden jätteet	7 928	12,9	771 Muuntajat, kiinteät muuttajat, tasasuuntaajat .	5 328	35,3
27 Kivennäisaineet, valmistamattomat	24 745	4,2	773 Eristetty sähkölanka, kaapeli, eristimet yms. ...	1 029	2,8
288 Muiden epäjalojen metallien romu	5 439	45,8	812 Saniteetti-, lämmitys- ja valaistustarvikkeet ...	2 791	14,1
			821 Huonekalut	6 676	16,8
			892 Painotuotteet	4 193	14,1
			893 Muovituotteet	1 696	3,7
			894 Lastenvaunut, lelut, pelit, urheiluvälineet	5 285	47,1
			Koko vienti — Totalexport — Total ex-		
			ports	671 304	3,2

¹⁾ Osuus vastaavan tavaraluokan koko vientikuljetusten määrästä. — Andel av den motsvarande varuklassificeringens totala exporttransport. — Share of total export transports of corresponding goods classification.

VIII 14a. Konttikuljetukset; tuonti tavarän lähetyksmään mukaan vuonna 1984
Containertransporter; importen enligt varans avsändningsland år 1984
Container transports; imports by countries of consignment in 1984

Lähetyksmäa Avsändningsland Country of consignment	1 000 kg	Osuus ¹⁾ Andel Share %	Lähetyksmäa Avsändningsland Country of consignment	1 000 kg	Osuus ¹⁾ Andel Share %
Eurooppa — Europa	493 216	1,6	Aasia — Asien	64 611	7,0
AT Itävalta — Österr.	2 089	4,7	AE Arabiemir. — Arabemir.	42	70,0
BE Belgia — Belgien	55 440	14,0	AF Afganistan — Afghan.	317	77,9
BG Bulgaria — Bulgar.	789	29,1	CN Kiina — Kina	3 702	18,0
CH Sveitsi — Schweiz	2 866	8,3	CY Kypros — Cypern	217	3,9
CS Tsekkoslov. — Tjeckosl.	6 280	9,0	HK Hongkong	3 371	66,8
DD Saksan d.t — Tyska dr	3 070	0,7	ID Indonesia — Indones.	157	1,2
DE Saksan l.t — Fr Tyskl.	80 707	5,4	IL Israel	3 053	7,2
DK Tanska — Danmark	4 016	1,0	IN Intia — Indien	237	36,4
ES Espanja — Spanien	10 370	3,9	JP Japani — Japan	31 891	31,8
FR Ranska — Frankr.	45 033	23,0	KR Korean tas — R.Korea	4 832	62,3
GB Iso-Brit. — Storbrit.	103 297	5,1	LK Sri Lanka	89	39,0
GR Kreikka — Grekland	1 391	16,4	MO Macao	191	71,8
HU Unkari — Ungern	7 478	14,6	MY Malesia — Malaysia	3 967	50,9
IE Irlanti — Irland	1 418	2,4	PH Filipp.	3 316	20,6
IS Islanti — Island	1 368	3,6	PK Pakistan	339	43,5
IT Italia — Italien	12 947	9,3	SG Singapore	2 109	78,7
NL Alankomaat — Nederl.	71 712	8,4	TH Thaimaa — Thailand	3 388	78,3
NO Norja — Norge	1 543	0,2	TW Taiwan	3 376	77,2
PL Puola — Polen	6 563	0,2			
PT Portugali — Portugal	9 779	31,4	Amerikka — Amerika	60 950	8,2
RO Romania — Rumänien	422	1,0	CA Kanada — Canada	10 339	13,0
SE Ruotsi — Sverige	59 766	1,8	US USA	32 000	8,0
SU SNTL — Sovjetun.	2 165	0,0	CR Costa Rica	3 243	19,8
TR Turkki — Turkiet	1 771	9,1	CU Kuuba — Cuba	83	0,3
YU Jugoslavia — Jugosl.	937	13,9	GT Guatemala	2 238	43,4
			HT Haiti	222	82,2
Afrikka — Afrika	24 392	3,9	HN Honduras	284	5,2
BI Burundi	4 416	83,7	JM Jamaika — Jamaica	55	59,1
CI Norsunluur. — Eifenb.k.	3 009	80,7	MX Meksiko — Mexico	1 105	74,8
CM Kamerun	1 180	67,5	NI Nicaragua	451	81,9
EG Egypti — Egypten	738	0,2	PA Panama	130	1,9
ET Etiopia — Etiopien	215	6,4	SV Salvador	518	99,8
GH Ghana	71	1,0	AR Argentiina — Argent.	784	9,1
KE Kenia — Kenya	1 543	48,6	BR Brasilia — Brasil.	2 530	4,1
MA Marokko — Marocko	465	0,3	CL Chile	506	2,3
MW Malawi	420	82,2	CO Kolumbia — Colombia	3 956	7,2
MZ Mosambik — Mocambiq.	86	61,0	EC Ecuador	2 085	35,3
NG Nigeria	192	39,6	PE Peru	156	63,4
RW Ruanda — Rwanda	1 566	93,7	UY Uruguay	196	22,8
TN Tunisia — Tunisien	49	0,4			
TZ Tansania — Tanzania	2 441	55,2	Oseania — Oceanien	8 633	54,2
UG Uganda	688	64,3	AU Australia — Austr.	7 075	76,6
ZA E.Afrikka — S-afrika	3 644	15,4	NZ U.Seelanti — Nya Zeel.	1 552	33,9
ZM Sambia — Zambia	2 070	81,9			
ZR Zaire	1 510	86,3			
ZW Zimbabwe	48	72,7			
			Koko tuonti — Totalimport — Total imports	651 801	2,0

¹⁾ Osuus vastaavan lähetyksmään koko tuontikuljetusten määrästä. — Andel av det motsvarande avsändningslandets totala importtransport. — Share of total import transports of corresponding country of consignment.

VIII 14b. Konttikuljetukset; vienti tavarán määrámaan mukaañ vuonna 1984
Containertransporter; exporten enligt varans bestämmelseland år 1984
Container transports; exports by countries of consignment in 1984

Määrámaa Bestámmelseland Country of consignment	1 000 kg	Osuus ¹⁾ Andel Share %	Määrámaa Bestámmelseland Country of consignment	1 000 kg	Osuus ¹⁾ Andel Share %
Eurooppa — Europa	235 471	1,4	HK Hongkong	16 451	60,8
AT Itávalta — Österr.	896	0,9	ID Indonesia — Indones.	2 182	5,3
BE Belgia — Belgien	8 034	1,9	IL Israel	3 334	3,2
CH Sveitsi — Schweiz	695	0,3	IN Intia — Indien	2 525	4,1
CS Tsekkoslov. — Tjeckosl.	1 335	2,6	IQ Irak	4 115	3,8
DD Saksan d.t — Tyska dr	6 373	5,6	IR Iran	5 219	4,0
DE Saksan l.t — Fr Tyskl.	19 302	0,7	JO Jordania — Jordan.	1 219	6,6
DK Tanska — Danmark	7 143	0,6	JP Japani — Japan	121 481	56,9
ES Espanja — Spanien	3 587	1,6	KR Korean tas — R.Korea	14 128	42,0
FR Ranska — Frankr.	10 353	0,9	KW Kuwait	1 242	14,0
GB Iso-Brit. — Storbrit.	108 202	3,6	LB Libanon	3 261	13,1
GR Kreikka — Grekland	2 579	1,7	LK Sri Lanka	3 188	55,5
HU Unkari — Ungern	2 781	3,4	MY Malesia — Malaysia	8 535	16,8
IE Irlanti — Irland	5 778	3,4	OM Oman	971	18,4
IS Islanti — Island	1 705	6,5	PH Filipp.	5 163	39,0
IT Italia — Italien	8 955	1,4	PK Pakistan	7 586	26,2
MT Malta	111	7,4	QA Qatar	177	79,4
NL Alankomaat — Nederl.	20 050	1,5	SA Saudi-Arab. — Saudiarab.	6 817	4,3
NO Norja — Norge	3 120	0,9	SG Singapore	14 934	42,3
PL Puola — Polen	3 213	9,8	SY Syyria — Syrien	897	4,9
PT Portugali — Portugal	4 579	11,3	TH Thaimaa — Thailand	3 916	16,3
SE Ruotsi — Sverige	15 283	0,6	TW Taiwan	9 999	39,8
SU SNTL — Sovjetun.	1 233	0,1	VN Vietnam	59	35,1
			YD Jemen d.kt — Df.Jemen	95	33,6
			YE Jemen arab. — Jemen ar.	339	9,0
Afrikka — Afrika	24 167	2,3	Amerikka — Amerika	133 054	8,8
AO Angola	86	28,6	CA Kanada — Canada	27 421	39,3
CI Norsunluur. — Efenb.k.	212	2,9	US USA	91 466	7,7
DZ Algeria — Algeriet	153	0,1	BB Barbados	800	75,3
EG Egypti — Egypten	2 266	0,5	CR Costa Rica	597	60,9
ET Etiopia — Etiopien	696	3,0	DO Domin.tas. — Domin.f.	991	97,7
GH Ghana	348	11,4	HN Honduras	126	4,0
GN Guinea	70	37,4	HT Haiti	236	100,0
KE Kenia — Kenya	988	8,2	MX Meksiko — Mexico	958	4,6
LR Liberia	99	25,3	NI Nicaragua	251	12,2
LS Lesotho	235	78,3	PA Panama	477	71,4
LY Libya — Libyen	2 162	8,2	PR Puerto Rico	190	97,4
MA Marokko — Marocko	65	0,2	SV Salvador	260	1,3
ML Mali	114	56,7	TT Trinidad	677	4,1
MW Malawi	103	6,5	AR Argentiina — Argent.	212	0,9
MZ Mosambik — Mocambiq.	601	50,5	BO Bolivia	79	47,9
NA Namibia	170	98,8	BR Brasilia — Brasil.	35	0,1
NG Nigeria	324	1,4	CL Chile	1 837	38,9
SD Sudan	199	12,0	CO Kolumbia — Colombia	2 910	8,9
SN Senegal	96	3,0	EC Ecuador	227	15,0
TG Togo	139	15,7	PE Peru	1 963	45,1
TN Tunisia — Tunisien	70	0,2	VE Venezuela	1 256	1,9
TZ Tansania — Tanzania	845	6,5	Oseania — Oceanien	36 773	16,3
ZA E.Afrikka — S-afrika	13 261	13,4	AU Australia — Austr.	33 848	16,1
ZM Sambia — Zambia	640	64,8	NZ U.Seelanti — Nya Zeel.	2 925	19,0
ZW Zimbabwe	71	1,9			
Aasia — Asien	241 839	16,2	Koko vienti — Totalexport — Total exports	671 304	3,2
AE Arabiemír. — Arabemir.	1 563	13,9			
BD Bangladesh	130	1,5			
BH Bahrain	147	8,8			
CN Kiina — Kina	951	0,4			
CY Kypros — Cypen	1 205	2,3			

¹⁾ Osuus vastaavan määrámaan koko vientikuljetusten määrástä. — Andel av det motsvarande bestämmelselandets totala exporttransport. — Share of total export transports of corresponding country of consignment.

VIII 15a. Konttikuljetukset; tuonti lähetysmaittain SITC-tavaraluokituksen mukaan vuonna 1984
Containertransporter; importen enligt avsändningsländer och enligt SITC-varuklassificeringen år 1984
Container transports; imports by countries of consignment and by SITC-classification in 1984

Lähetysmaa Avsändningsland Country of consignment	SITC	0+1	2+4	3	5	6	7	8+9	Yhteensä Summa Grand total
		Elintarvikkeet	Raaka-aineet	Poltto- ja voiteluaineet	Kemialliset aineet ja tuotteet	Valmistetut tavarat valmisteainetain	Koneet, laitteet ja kuljetusvälineet	Erinäiset tavarat	
1 000 kg									
Eurooppa — Europa		55 830	55 728	10 521	208 847	131 664	18 080	12 547	493 216
AT	Itävalta — Österr.	656	107	132	578	484	81	49	2 089
BE	Belgia — Belgien	1 764	4 015	1 382	28 022	14 576	2 948	2 733	55 440
BG	Bulgaria — Bulgar.	739	—	—	11	39	—	—	789
CH	Sveitsi — Schweiz	667	511	—	1 397	125	146	21	2 866
CS	Tšekkoslov. — Tjeckosl.	—	365	—	2 043	2 986	338	548	6 280
DD	Saksan d.t — Tyska dr	33	20	10	1 146	1 190	170	502	3 070
DE	Saksan l.t — Fr Tyskl.	10 155	6 700	3 612	48 132	8 997	2 333	778	80 707
DK	Tanska — Danmark	1 040	937	39	1 442	234	290	34	4 016
ES	Espanja — Spanien	4 282	444	—	796	3 980	502	366	10 370
FR	Ranska — Frankr.	6 320	3 333	529	24 660	8 410	1 331	451	45 033
GB	Iso-Brit. — Storbrit.	5 611	21 036	2 115	36 248	28 559	5 704	4 024	103 297
GR	Kreikka — Grekland	1 028	306	—	—	57	—	—	1 391
HU	Unkari — Ungern	2 679	1 073	532	2 461	598	2	134	7 478
IE	Irlanti — Irland	46	531	—	270	186	93	291	1 418
IT	Italia — Italien	2 200	120	—	911	9 030	530	155	12 947
NL	Alankomaat — Nederl.	12 066	9 520	2 102	39 054	5 230	3 016	724	71 712
NO	Norja — Norge	174	89	—	819	356	22	84	1 543
PL	Puola — Polen	491	2 270	22	1 158	2 425	38	160	6 563
PT	Portugali — Portugal	970	55	—	107	7 108	120	1 420	9 779
RO	Romania — Rumänien	416	—	—	—	—	—	6	422
SE	Ruotsi — Sverige	936	2 171	46	19 230	36 944	384	56	59 766
SU	SNTL — Sovjetun.	86	1 874	—	108	54	35	9	2 165
TR	Turkki — Turkiet	1 395	181	—	188	7	—	—	1 771
YU	Jugoslavia — Jugosl.	873	—	—	—	61	—	3	937
Afrikka — Afrika		13 976	6 344	—	—	4 025	47	—	24 392
BI	Burundi	4 416	—	—	—	—	—	—	4 416
CI	Norsunluur. — Elfenb.k.	16	2 979	—	—	14	—	—	3 009
RW	Ruanda — Rwanda	1 566	—	—	—	—	—	—	1 566
ZA	E.Afrikka — S-afrika	1 930	1 452	—	—	244	17	—	3 644
ZM	Sambia — Zambia	—	—	—	—	2 070	—	—	2 070
ZR	Zaire	—	—	—	—	1 510	—	—	1 510
Aasia — Asien		9 095	8 797	413	5 772	13 348	18 492	8 693	64 611
CN	Kiina — Kina	513	312	411	531	921	22	993	3 702
HK	Hongkong	116	270	2	3	203	209	2 566	3 371
IL	Israel	1 206	13	—	1 601	208	22	4	3 053
JP	Japani — Japan	98	2 648	—	3 409	6 912	16 775	2 049	31 891
KR	Korean tas — R.Korea	153	26	—	28	2 361	351	1 913	4 832
MY	Malesia — Malaysia	196	3 498	—	—	122	9	142	3 967
PH	Filippi.	2 987	190	—	—	15	—	123	3 316
SG	Singapore	24	1 561	—	—	331	147	46	2 110
TH	Thaimaa — Thailand	2 797	23	—	18	483	—	67	3 388
TW	Taiwan	434	36	—	89	1 366	951	501	3 376
Amerikka — Amerika		29 512	13 633	300	8 315	5 782	2 474	934	60 950
CA	Kanada — Canada	1 277	5 438	21	1 123	1 707	543	230	10 339
US	USA	12 893	7 272	278	7 008	1 954	1 907	689	32 000
CR	Costa Rica	3 243	—	—	—	—	—	—	3 243
GT	Guatemala	2 238	—	—	—	—	—	—	2 238
BR	Brasilia — Brasil.	1 143	54	—	114	1 206	8	6	2 530
CO	Kolumbia — Colombia	3 897	60	—	—	—	—	—	3 956
Oseania — Oceanien		2 580	5 892	—	144	6	3	8	8 633
AU	Australia — Austr.	1 492	5 429	—	144	—	2	8	7 075
NZ	U.Seelanti — Nya Zeel.	1 088	464	—	—	—	1	—	1 552
Koko tuonti — Totalimport — Total imports		110 993	90 394	11 234	223 078	154 825	39 096	22 182	651 801

VIII 15b. Konttikuljetukset; vienti määrämaittain SITC-tavaraluokituksen mukaan vuonna 1984
Containertransporter; exporten enligt bestämmelseländer och enligt SITC-varuklassificeringen år 1984
Container transports; exports by countries of consignment and by SITC-classification in 1984

Määrämaa Bestämmelseland Country of consignment	SITC	0+1 Elintarvikkeet	2+4 Raaka-aineet	3 Poltto- ja voiteluaineet	5 Kemialliset aineet ja tuotteet	6 Valmistetut tavarat valmistusvaiheittain	7 Koneet, laitteet ja kuljetusvälineet	8+9 Erinäiset tavarat	Yhteensä Summa Grand total
		1 000 kg							
Eurooppa — Europa		14 536	38 344	3 393	64 984	90 503	13 516	10 196	235 471
AT Itävalta — Österr.		—	154	—	688	23	—	31	896
BE Belgia — Belgien		745	1 452	72	659	4 598	497	11	8 034
CH Sveitsi — Schweiz		17	2	—	474	195	2	6	695
CS Tšekkoslov. — Tjeckosl.		661	51	—	48	379	32	163	1 335
DD Saksan d.t — Tyska dr		120	753	—	4 039	1 428	10	22	6 373
DE Saksan l.t — Fr Tyskl.		184	6 322	168	8 557	3 621	203	248	19 302
DK Tanska — Danmark		—	124	—	5 998	966	54	2	7 143
ES Espanja — Spanien		391	1 314	597	814	317	138	16	3 587
FR Ranska — Frankr.		202	3 026	149	1 777	5 178	21	—	10 353
GB Iso-Brit. — Storbrit.		5 585	8 680	1 733	19 354	55 054	9 484	8 311	108 202
GR Kreikka — Grekland		84	308	—	544	1 625	17	1	2 579
HU Unkari — Ungern		—	429	—	2 343	8	—	—	2 781
IE Irlanti — Irland		3 027	138	—	558	1 346	526	182	5 778
IS Islanti — Island		257	6	20	60	958	158	246	1 705
IT Italia — Italien		96	2 088	—	1 438	4 039	1 292	2	8 955
NL Alankomaat — Nederl.		2 151	6 379	546	3 763	7 040	166	5	20 050
NO Norja — Norge		404	1 674	—	439	455	46	101	3 120
PL Puola — Polen		—	1 194	—	191	975	134	719	3 213
PT Portugali — Portugal		145	1 372	—	2 108	772	175	8	4 579
SE Ruotsi — Sverige		19	2 846	38	11 043	1 049	202	87	15 283
SU SNTL — Sovjetun.		345	32	71	31	456	266	31	1 233
TR Turkki — Turkiet		2	—	—	55	12	89	1	159
Afrikka — Afrika		2 092	703	102	2 648	13 914	3 724	986	24 167
EG Egypti — Egypten		766	—	—	474	582	385	58	2 266
LY Libya — Libyen		55	66	7	205	1 134	167	527	2 162
TZ Tansania — Tanzania		17	15	28	52	397	271	65	845
ZA E.Afrikka — S-afrika		12	293	64	1 381	10 102	1 290	118	13 261
Aasia — Asien		17 407	43 269	1 590	37 516	131 970	6 815	3 271	241 839
HK Hongkong		21	220	—	6 386	8 495	765	563	16 451
ID Indonesia — Indones.		1 027	—	—	487	405	256	7	2 182
IL Israel		621	43	595	1 187	782	76	31	3 334
IN Intia — Indien		—	1 078	—	1 080	79	247	42	2 525
IQ Irak		152	48	—	762	2 961	143	48	4 115
IR Iran		28	—	5	2 480	2 418	90	198	5 219
JP Japani — Japan		6 283	26 621	146	2 324	84 488	418	1 201	121 481
KR Korean tas — R.Korea		10	5 390	—	5 064	2 930	726	8	14 128
LB Libanon		1 879	—	—	498	869	1	14	3 261
LK Sri Lanka		2 147	—	—	821	120	100	—	3 188
MY Malesia — Malaysia		904	134	—	441	6 608	419	30	8 535
PH Filippi.		—	1 001	—	702	3 399	61	—	5 163
PK Pakistan		—	2 016	—	5 542	9	16	3	7 586
SA Saudi-Arab. — Saudiarab.		336	1 033	554	758	2 906	714	515	6 817
SG Singapore		172	39	3	5 621	7 344	1 636	118	14 934
TH Thaimaa — Thailand		467	418	—	1 416	1 340	274	1	3 916
TW Taiwan		—	4 046	144	1 025	4 673	102	10	9 999
Amerikka — Amerika		22 494	836	31	18 891	76 902	6 818	7 084	133 054
CA Kanada — Canada		1 428	43	9	4 807	17 398	2 363	1 373	27 421
US USA		18 897	148	22	10 516	52 045	4 192	5 648	91 466
CL Chile		2	37	—	3	1 742	46	7	1 837
CO Kolumbia — Colombia		—	—	—	1 625	1 279	6	1	2 910
PE Peru		36	36	—	753	1 042	96	—	1 963
Oseania — Oceanien		290	319	21	1 691	33 202	1 032	220	36 773
AU Australia — Austr.		288	319	21	987	31 214	805	215	33 848
NZ U.Seelanti — Nya Zeel.		2	—	—	703	1 989	227	4	2 925
Koko vienti — Totalexport — Total exports		56 817	83 470	5 137	125 729	346 491	31 904	21 757	671 304

VIII 16a. Konttikuljetukset; tuonti tuontipaikoittain tavaran lähetysmaan mukaan vuonna 1984
Containertransporter; importen enligt införselorter och enligt varans avsändningsland år 1984
Container transports; imports by places of importation and by countries of consignment in 1984

Lähetysmaa Avsändningsland Country of consignment	Tuontipaikka Införselort Place of im- portation	Helsinki Helsing- fors	Turku Åbo	Rauma Raumo	Pori Björne- borg	Kotka	Lappeen- ranta Villman- strand	Loviisa Lovisa	Vainik- kala	Hanko Hangö	Hamina Fredriks- hamn
1 000 kg											
Eurooppa — Europa		395 962	22 452	6 059	5 494	19 956	2 980	26 638	709	2 859	4 160
AT Itävalta — Österr.		1 672	114	—	16	—	—	—	24	245	—
BE Belgia — Belgien		45 805	651	1 865	25	886	—	6 208	—	—	—
BG Bulgaria — Bulgar.		788	—	—	—	—	—	—	1	—	—
CH Sveitsi — Schweiz		2 506	9	—	29	—	—	24	—	282	—
CS Tsekkoslov. — Tjeckosl.		4 097	349	36	284	1 120	—	—	—	299	—
DD Saksan d.t — Tyska dr		2 649	188	233	—	—	—	—	—	—	—
DE Saksan l.t — Fr Tyskl.		64 671	3 374	915	2 091	6 023	1 303	610	28	1 686	—
DK Tanska — Danmark		3 713	144	—	2	16	—	53	—	60	—
ES Espanja — Spanien		8 987	185	150	40	944	—	30	17	—	19
FR Ranska — Frankr.		34 283	583	641	1 660	645	—	7 153	—	2	66
GB Iso-Brit. — Storbrit.		82 922	4 576	100	168	2 062	—	8 271	9	107	1 725
GR Kreikka — Grekland		1 064	—	—	—	328	—	—	—	—	—
HU Unkari — Ungern		5 514	1 882	—	—	—	—	—	57	25	—
IE Irlanti — Irland		1 028	181	—	—	69	—	96	—	—	44
IS Islanti — Island		215	63	—	—	—	—	—	—	16	—
IT Italia — Italien		10 863	37	—	—	26	—	1 945	2	74	—
NL Alankomaat — Nederl.		55 180	1 873	2 112	170	7 796	—	2 233	—	62	2 286
NO Norja — Norge		1 246	123	—	—	—	—	—	—	—	20
PL Puola — Polen		4 172	1 310	7	1 011	—	—	—	63	—	—
PT Portugali — Portugal		9 748	30	—	—	—	—	1	—	—	—
RO Romania — Rumänien		416	—	—	—	—	—	—	—	—	—
SE Ruotsi — Sverige		51 827	6 760	—	—	—	—	14	4	—	—
SU SNTL — Sovjetun.		1	—	—	—	—	1 677	—	476	—	—
TR Turkki — Turkiet		1 710	20	—	—	41	—	—	—	—	—
YU Jugoslavia — Jugosl.		886	—	—	—	—	—	2	—	—	—
Afrikka — Afrika		23 440	55	31	21	744	—	—	—	101	—
BI Burundi		4 416	—	—	—	—	—	—	—	—	—
CI Norsunluur. — Elfenb.k.		2 945	32	—	—	31	—	—	—	—	—
CM Kamerun		1 180	—	—	—	—	—	—	—	—	—
KE Kenia — Kenya		1 543	—	—	—	—	—	—	—	—	—
TZ Tansania — Tanzania		2 441	—	—	—	—	—	—	—	—	—
ZA E.Afrikka — S-afrika		3 587	17	—	—	31	—	—	—	9	—
ZM Sambia — Zambia		2 070	—	—	—	—	—	—	—	—	—
ZR Zaire		1 510	—	—	—	—	—	—	—	—	—
Aasia — Asien		27 856	491	—	1 119	506	—	10	34 198	235	—
CN Kiina — Kina		3 197	2	—	39	—	—	—	435	28	—
HK Hongkong		797	2	—	—	—	—	—	2 570	1	—
IL Israel		1 551	5	—	902	504	—	—	—	—	—
JP Japani — Japan		4 850	153	—	57	—	—	—	26 680	47	—
KR Korean tas — R.Korea		2 139	—	—	—	—	—	—	2 683	10	—
MY Malesia — Malaysia		3 966	2	—	—	—	—	—	—	—	—
PH Filipp.		2 995	317	—	—	—	—	—	4	—	—
SG Singapore		2 042	6	—	—	—	—	3	1	57	—
TH Thaimaa — Thailand		3 369	—	—	—	—	—	—	—	19	—
TW Taiwan		1 983	3	—	—	—	—	—	1 378	13	—
Amerikka — Amerika		56 906	752	1 425	28	859	—	38	37	901	1
CA Kanada — Canada		8 839	80	1 411	—	—	—	8	—	—	—
US USA		30 577	488	—	28	838	—	29	37	—	1
CR Costa Rica		3 243	—	—	—	—	—	—	—	—	—
GT Guatemala		1 341	—	—	—	—	—	—	—	—	—
CO Kolumbia — Colombia		3 956	—	—	—	—	—	—	—	—	—
EC Ecuador		2 085	—	—	—	—	—	—	—	—	—
Oseania — Oceanien		7 399	83	390	735	—	—	5	—	20	—
AU Australia — Austr.		6 607	14	—	449	—	—	5	—	—	—
NZ U.Seelanti — Nya Zeel.		786	69	390	286	—	—	—	—	20	—
Koko tuonti — Totalimport — Total imports		511 564	23 833	7 906	7 398	22 066	2 980	26 691	34 945	4 115	4 160

VIII 16b. Konttikuljetukset; vienti vientipaikoittain tavaran määrään mukaan vuonna 1984
Containertransporter; exporten enligt utförelser och enligt varans bestämmelseland år 1984
Container transports; exports by places of exportation and by countries of consignment in 1984

Määrämaa Bestämmelseland Country of consignment	Vientipaikka Utförelseort Place of ex- portation	Helsinki Helsing- fors	Turku Åbo	Hanko Hangö	Pori Björne- borg	Kotka	Niirala	Loviisa Lovisa	Vainik- kala	Rauma Raumo	Hamina Fredriks- hamn
1 000 kg											
Eurooppa — Europa		158 882	7 922	217	4 617	12 422	21	17 388	652	24 679	4 843
AT	Itävalta — Österr.	702	—	—	—	—	—	—	—	—	154
BE	Belgia — Belgien	3 115	15	—	42	169	21	726	—	2 046	405
CH	Sveitsi — Schweiz	695	—	—	—	—	—	—	—	—	—
CS	Tsekkoslov. — Tjeckosl.	1 058	43	—	233	—	—	—	—	—	—
DD	Saksan d.t. — Tyska dr	5 916	23	—	—	21	—	—	—	—	—
DE	Saksan l.t. — Fr Tyskl.	13 780	138	16	161	2 568	—	433	—	1 493	14
DK	Tanska — Danmark	6 781	171	—	—	102	—	—	—	—	—
ES	Espanja — Spanien	2 217	—	—	111	40	—	—	—	—	1 219
FR	Ranska — Frankr.	4 064	—	—	568	68	—	778	—	4 095	718
GB	Iso-Brit. — Storbrit.	71 640	1 517	—	22	4 246	—	13 296	—	16 630	21
GR	Kreikka — Grekland	732	144	—	—	1 704	—	—	—	—	—
HU	Unkari — Ungern	1 092	—	—	1 626	—	—	—	8	—	—
IE	Irlanti — Irland	4 048	27	—	5	15	—	1 538	—	146	—
IS	Islanti — Island	1 658	47	—	—	—	—	—	—	—	—
IT	Italia — Italien	8 741	20	35	25	36	—	54	—	44	—
MT	Malta	95	16	—	—	—	—	—	—	—	—
NL	Alankomaat — Nederl.	15 928	—	—	—	3 146	—	450	—	155	371
NO	Norja — Norge	2 799	83	166	—	3	—	—	—	—	—
PL	Puola — Polen	1 965	—	—	1 208	40	—	—	—	—	—
PT	Portugali — Portugal	1 872	28	—	559	—	—	114	—	63	1 942
SE	Ruotsi — Sverige	9 374	5 650	—	—	180	—	—	—	7	—
SU	SNTL — Sovjetun.	588	—	—	—	—	—	—	643	—	—
TR	Turkki — Turkiet	18	—	—	56	85	—	—	—	—	—
Afriikka — Afrika		11 842	159	1 004	1 416	9 267	—	—	225	214	40
EG	Egypti — Egypten	549	88	—	8	1 259	—	—	225	136	—
ET	Etiopia — Etiopien	696	—	—	—	—	—	—	—	—	—
LY	Libya — Libyen	1 360	—	—	762	18	—	—	—	22	—
TZ	Tansania — Tanzania	809	—	—	13	—	—	—	—	—	24
ZA	E.Afriikka — S-afrika	4 310	70	649	592	7 640	—	—	—	—	—
ZM	Sambia — Zambia	285	—	355	—	—	—	—	—	—	—
Aasia — Asien		67 040	187	1 851	1 450	17 697	12 449	—	138 719	1 247	200
AE	Arabiemiir. — Arabemir.	1 374	15	—	112	62	—	—	—	—	—
CY	Kypros — Cypren	1 065	3	—	—	137	—	—	—	—	—
HK	Hongkong	3 860	—	—	27	2 864	54	—	9 637	9	—
ID	Indonesia — Indones.	2 139	—	—	16	—	—	—	7	21	—
IL	Israel	1 039	3	—	573	1 114	—	—	—	605	—
IN	Intia — Indien	1 136	—	—	—	175	—	—	—	144	70
IQ	Irak	2 288	—	—	20	1 562	—	—	—	159	86
IR	Iran	40	—	1 729	—	—	—	—	3 447	3	—
JO	Jordania — Jordan.	1 099	53	—	17	—	—	—	—	30	21
JP	Japani — Japan	5 257	—	—	—	508	12 008	—	103 708	—	—
KR	Korean tas — R.Korea	1 129	—	—	197	—	91	—	12 711	—	—
KW	Kuwait	1 168	—	—	74	—	—	—	—	—	—
LB	Libanon	1 949	—	—	14	1 298	—	—	—	—	—
LK	Sri Lanka	3 188	—	—	—	—	—	—	—	—	—
MY	Malesia — Malaysia	6 224	—	—	—	2 311	—	—	—	—	—
OM	Oman	708	17	122	27	97	—	—	—	—	—
PH	Filipp.	4 021	—	—	36	354	48	—	668	36	—
PK	Pakistan	7 518	—	—	18	—	—	—	—	50	—
SA	Saudi-Arab. — Saudiarab.	5 691	37	—	162	813	—	—	—	90	24
SG	Singapore	10 573	—	—	—	4 255	—	—	6	100	—
TH	Thaimaa — Thailand	2 887	—	—	140	889	—	—	—	—	—
TW	Taiwan	1 048	—	—	17	1 098	249	—	7 587	—	—
Amerikka — Amerika		103 615	1 108	—	4 037	24 106	—	52	14	120	—
CA	Kanada — Canada	21 110	117	—	33	6 105	—	45	—	12	—
US	USA	69 527	985	—	4 005	16 840	—	7	—	103	—
CL	Chile	1 794	6	—	—	36	—	—	—	—	—
CO	Kolumbia — Colombia	2 358	—	—	—	552	—	—	—	—	—
PE	Peru	1 902	—	—	—	61	—	—	—	—	—
Oseania — Oceanien		5 348	—	11 594	—	19 246	—	—	485	100	—
AU	Australia — Austr.	4 926	—	11 335	—	17 101	—	—	485	—	—
NZ	U.Seelanti — Nya Zeel.	421	—	259	—	2 144	—	—	—	100	—
Koko vienti — Totalexport — Total ex- ports		346 728	9 376	14 667	11 521	82 737	12 470	17 440	140 096	26 360	5 083

IX KULJETUSKUSTANNUSTILASTOT

Kuljetuskustannustilastoissa esitetään ulkomaanrahdin ja vakuutuksen osuus tuonnin arvosta tavararyhmittäin ja maittain. Kuljetuskustannustiedot esitetään vain tuonnin meri- ja lentokuljetuksista. Maakuljetuksista kuljetuskustannustietoja ei ole käytettävissä koska pääosassa maakuljetuksia ei esiinny lähetysmaahan ja Suomen välillä ulkomaanrahtia.

Tilastoitava aineisto on kuljetuskustannustilastoissa sama kuin kuljetustilastoissa.

Käsitteitä:

Maa = tavarán lähetysmää

Arvo = CIF-arvo

Rahti = tavarán toimitusehdon mukainen rahti toimitusehdossa määritellystä lähetyspaikasta Suomen rajalle. Rahtitieto on saatu vain niistä tuontieristä, joissa maahantuojat toimitusehdon mukaisesti vastaa ulkomaisesta rahdistä eli toimitusehto on esim. FOB. CIF-ehtoisesta tai vastaavasta tuonnista rahtitietoja ei ole käytettävissä. Suhdeluku B/A ilmoittaa rahtitiedon sisältäneiden lähetysten arvon osuuden koko tuonnin arvosta. Suhdeluku C/B ilmoittaa rahdin osuuden rahtitiedon sisältäneestä tuonnin arvosta.

Vakuutus = tavarán kuljetusvakuutus

Suhdeluku D/A ilmoittaa vakuutustiedon sisältäneiden lähetysten arvon osuuden koko tuonnin arvosta. Suhdeluku E/D ilmoittaa vakuutuksen osuuden vakuutustiedon sisältäneestä tuonnin arvosta.

Kuljetuskustannustilastoja on tuotettu vuodesta 1981 alkaen.

IX TRANSPORTKOSTNADSSTATISTIK

I transportkostnadsstatistiken presenteras frakt- och försäkringskostnadernas andel av importens värde enligt varugrupper och länder. Transportkostnadsuppgifter framställs endast för sjö- och flygfrakterna. Uppgifter över landtransporter finns inte eftersom det i de flesta fall inte förekommer utrikesfrakt mellan avsändningslandet och Finland.

Det material som statistikförs är samma som för transportstatistiken.

Begrepp:

Land = varans avsändningsland

Värde = CIF-värde

Frakt = frakt enligt leveransvillkor till finska gränsen från i leveransvillkoret fastställd avsändningsort. Fraktuppgifter har erhållits endast för de importpartier där importören enligt leveransvillkoret ansvarar för den utländska frakten, dvs. leveransvillkoret är t.ex. FOB. Över CIF och motsvarande import finns inte några fraktuppgifter tillgängliga. Relationstalet B/A utvisar de försändelsers andel av totalimportens värde över vilka fraktuppgifter finns tillgängliga. Relationstalet C/B utvisar fraktens andel av värdet på den import över vilken fraktuppgifter finns tillgängliga.

Försäkring = varans transportförsäkring

Relationstalet D/A utvisar de försändelsers andel av hela importens värde över vilka försäkringsuppgifter finns tillgängliga. Relationstalet E/D utvisar försäkringens andel av värdet på den import över vilken försäkringsuppgifter finns tillgängliga.

Transportkostnadsstatistik har uppgjorts sedan år 1981.

IX 1. Rahdin ja vakuutuksen osuus tuontiarvosta vuonna 1984

Fraktens och försäkringens andel av importvärdet år 1984
Share of freight and insurance of import value in 1984

Lähetysmaa Avsändningsland Country of consignment	Rahdin ja vakuutuksen osuus tuontiarvosta Fraktens och försäkringens andel av importvärdet Share of freight and insurance of import value		
	Merikuljetukset Sjötransport Sea transports	Lentokuljetukset Flygtransport Air transport	Koko tuonti Totalimport Total imports
Maanosat — Världsdelar:			
Eurooppa — Europa	4,0	5,5	3,7
Afrikka — Afrika	11,3	3,4	11,1
Aasia — Asien	9,5	13,1	7,0
Pohjois-Amerikka — Nordamerika	8,6	4,8	7,0
Väli-Amerikka — Mellanamerika	7,8	9,3	7,8
Etelä-Amerikka — Sydamerika	7,6	20,5	7,9
Oseania — Oceanien	11,2	14,9	11,3
Koko tuonti — Totalimport — Total imports	4,6	6,1	4,5

SITC	Rahdin ja vakuutuksen osuus tuontiarvosta Fraktens och försäkringens andel av importvärdet Share of freight and insurance of import value		
	Merikuljetukset Sjötransport Sea transports	Lentokuljetukset Flygtransport Air transports	Koko tuonti Totalimport Total imports
0+1 Elintarvikkeet	9,3	42,3	9,2
2+4 Raaka-aineet	15,7	18,2	12,5
24 Puutavara	24,5	92,1	12,2
27 Kivennäisaineet, valmistamattomat	18,5	33,4	18,3
28 Malmi ja metalliromu	16,0	5,1	13,9
3 Poltto- ja voiteluaineet, sähkövirta	3,5	35,7	3,1
32 Kivihiili, koksi, briquetit yms.	10,5	—	8,5
33 Kivennäisöljyt ja kivennäisöljytuotteet	2,8	35,7	2,7
5 Kemialliset aineet ja tuotteet	6,2	5,9	5,7
6 Valmistetut tavarat valmistusaineittain	4,7	11,9	4,4
7 Koneet, laitteet ja kuljetusvälineet	3,0	5,1	2,5
8+9 Erinäiset tavarat	3,4	5,7	3,3
Koko tuonti — Totalimport — Total imports	4,6	6,1	4,5

IX 2a. Rahdin ja vakuutuksen osuus tuontiarvosta lähetysmaittain vuonna 1984 (merikuljetukset)
Fraktens och försäkringens andel av importvärdet enligt avsändningsländer år 1984 (sjötransporter)
Share of freight and insurance of import value by countries of consignment in 1984 (sea transports)

Lähetysmaa Avsändningsland Country of consignment	A			B		C		D		E	
	Koko tuonti Total- import Total imports Milj. mk	Rahtitiedon sis. tuonti Import inneh. fraktoppgift Imports incl. freight data Milj. mk	B/A %	Rahti Frakt Freight Milj. mk	C/B %	Vakuutustiedon sis. tuonti Import inneh. för- säkringsuppgift Imports incl. insurance data Milj. mk	D/A %	Vakuutus Försäkring Insurance Milj. mk	E/D %		
Europa — Europa	55 709,4	33 815,4	60,7	1 294,6	3,8	29 352,3	52,7	49,9	0,2		
AT Itävalta — Österr.	771,0	309,4	40,1	8,6	2,8	267,3	34,7	0,7	0,3		
BE Belgia — Belgien.	1 592,6	810,9	50,9	40,7	5,0	671,2	42,1	1,5	0,2		
CH Sveitsi — Schweiz	1 136,1	608,1	53,5	13,3	2,2	423,9	37,3	1,1	0,2		
CS Tšekkoslov. — Tjeckosl.	316,2	55,7	17,6	2,9	5,2	122,3	38,7	0,4	0,3		
DD Saksan d.t. — Tyska dr.	385,5	236,3	61,3	27,6	11,7	207,4	53,8	0,4	0,2		
DE Saksan l.t. — Fr Tyskl.	10 362,6	7 004,3	67,6	209,8	3,0	5 647,9	54,5	13,1	0,2		
DK Tanska — Danmark	1 940,5	1 025,6	52,9	50,5	4,9	737,8	38,0	1,7	0,2		
ES Espanja — Spanien	558,4	391,1	70,0	37,7	9,6	392,8	70,3	0,9	0,2		
FR Ranska — Frankr.	2 037,0	1 262,7	62,0	52,5	4,2	1 103,5	54,2	2,3	0,2		
GB Iso-Brit. — Storbrit.	5 257,8	3 724,8	70,8	122,1	3,3	3 068,1	58,4	5,0	0,2		
GR Kreikka — Grekland	71,4	63,1	88,4	3,0	4,7	62,3	87,3	0,1	0,1		
HU Unkari — Ungern	212,2	54,8	25,8	5,9	10,7	71,6	33,7	0,2	0,3		
IE Irlanti — Irland	185,0	85,0	46,0	2,3	2,7	69,9	37,8	0,2	0,3		
IT Italia — Italien	2 001,0	1 568,6	78,4	77,7	5,0	1 241,6	62,0	3,0	0,2		
NL Alankomaat — Nederl.	2 986,9	1 707,4	57,2	73,7	4,3	1 478,3	49,5	3,4	0,2		
NO Norja — Norge	1 404,9	510,8	36,4	32,4	6,3	390,7	27,8	0,9	0,2		
PL Puola — Polen	1 589,1	1 038,1	65,3	121,6	11,7	898,8	56,6	2,2	0,2		
PT Portugali — Portugal	417,7	156,9	37,6	7,9	5,1	124,5	29,8	0,3	0,3		
RO Romania — Rumänien	31,1	25,9	83,2	2,9	11,2	25,2	81,1	0,1	0,3		
SE Ruotsi — Sverige	9 355,3	5 051,3	54,0	162,4	3,2	3 611,4	38,6	6,9	0,2		
SU SNTL — Sovjetun.	12 881,9	8 028,8	62,3	230,5	2,9	8 652,2	67,2	5,2	0,1		
TR Turkki — Turkiet	37,0	34,3	92,7	3,1	9,1	35,0	94,7	0,1	0,3		
YU Jugoslavia — Jugosl.	62,0	56,2	90,6	4,7	8,4	37,0	59,6	0,1	0,3		
Afrikka — Afrika	1 102,5	245,2	22,2	26,8	10,9	509,6	46,2	2,1	0,4		
BI Burundi	95,8	9,4	9,8	0,3	2,9	94,7	98,8	0,4	0,4		
KE Kenia — Kenya	59,2	55,8	94,3	1,4	2,5	59,0	99,7	0,3	0,5		
MA Marokko — Marokko	80,3	47,6	59,3	13,7	28,8	67,0	83,4	0,2	0,3		
TZ Tansania — Tanzania	84,5	18,1	21,4	0,5	2,7	84,1	99,6	0,4	0,4		
Aasia — Asien	3 452,6	2 102,8	60,9	196,0	9,3	2 502,4	72,5	5,8	0,2		
IL Israel	130,1	98,2	75,5	23,1	23,5	89,4	68,7	0,3	0,3		
JP Japani — Japan	1 859,0	968,9	52,1	121,7	12,6	1 271,2	68,4	3,3	0,3		
KR Korean tas — R.Korea	103,0	24,1	23,4	1,4	5,9	57,7	56,0	0,2	0,4		
SA Saudi-Arab. — Saudiarab.	849,3	846,8	99,7	34,8	4,1	847,6	99,8	1,1	0,1		
Pohj.-Amer. — Nordamer.	1 696,2	753,3	44,4	62,3	8,3	790,6	46,6	2,2	0,3		
CA Kanada — Canada	412,9	55,6	13,5	7,4	13,3	39,4	9,5	0,1	0,3		
US USA	1 239,9	697,7	56,3	54,9	7,9	751,2	60,6	2,1	0,3		
Väli-Amer. — Mellanam.	376,5	306,8	81,5	22,7	7,4	353,2	93,8	1,5	0,4		
CR Costa Rica	156,5	155,5	99,3	11,6	7,4	150,6	96,2	0,7	0,4		
GT Guatemala	99,9	93,0	93,1	4,3	4,6	99,0	99,1	0,5	0,5		
Etelä-Amer. — Sydamer.	1 184,2	907,1	75,9	65,3	7,2	954,8	80,6	3,9	0,4		
BR Brasilia — Brasil	573,0	409,7	71,5	34,5	8,4	438,8	76,6	1,8	0,4		
CO Kolumbia — Colombia	399,3	386,5	96,8	19,1	4,9	398,4	99,8	1,8	0,4		
Oseania — Oceanien	164,8	20,8	12,6	2,3	10,9	27,5	16,7	0,1	0,3		
AU Australia — Austr.	110,8	6,7	6,1	1,4	21,3	14,5	13,1	0,0	0,3		
Koko tuonti — Totalimport — Total imports	63 686,1	38 151,4	59,9	1 670,0	4,4	34 490,3	54,2	65,5	0,2		

IX 2b. Rahdin ja vakuutuksen osuus tuontiarvosta lähetysmaittain vuonna 1984 (lentokuljetukset)
Fraktens och försäkringens andel av importvärdet enligt avsändningsländer år 1984 (flygtransporter)
Share of freight and insurance of import value by countries of consignment in 1984 (air transports)

Lähetysmaa Avsändningsland Country of consignment	A Koko tuonti Total import Total imports Milj. mk			B Rahtitiedon sis. tuonti Import inneh. fraktoppgift Imports incl. freight data Milj. mk B/A %		C Rahti Frakt Freight Milj. mk C/B %		D Vakuutustiedon sis. tuonti Import inneh. för- säkringsuppgift Imports incl. insurance data Milj. mk D/A %		E Vakuutus Försäkring Insurance Milj. mk E/D %	
	Eurooppa — Europa	2 244,0	1 507,1	67,2	79,3	5,3	890,9	39,7	1,5	0,2	
AT Itävalta — Österr.	29,9	20,5	68,3	1,5	7,6	12,2	40,8	0,0	0,2		
BE Belgia — Belgien	87,2	52,7	60,4	3,1	5,9	37,6	43,2	0,1	0,2		
CH Sveitsi — Schweiz	136,2	85,4	62,7	3,5	4,1	39,5	29,0	0,1	0,2		
CS Tšekkoslov. — Tjeckosl.	3,8	2,3	60,6	0,1	5,6	0,5	13,5	0,0	0,2		
DD Saksan d.t — Tyska dr.	2,6	1,6	61,9	0,2	13,7	0,6	22,8	0,0	0,2		
DE Saksan l.t — Fr Tyskl.	521,0	409,1	78,5	21,4	5,2	257,2	49,4	0,4	0,1		
DK Tanska — Danmark	75,1	56,3	75,0	2,6	4,5	28,7	38,2	0,0	0,2		
ES Espanja — Spanien	41,8	31,0	74,3	6,6	21,2	26,8	64,1	0,1	0,2		
FR Ranska — Frankr.	160,2	113,9	71,1	5,2	4,6	83,4	52,0	0,1	0,1		
GB Iso-Brit. — Storbrit.	516,3	317,1	61,4	14,0	4,4	187,5	36,3	0,3	0,2		
GR Kreikka — Grekland	17,9	14,7	81,9	0,2	1,1	2,1	11,5	0,0	0,2		
HU Unkari — Ungern	7,9	1,1	13,6	0,1	10,6	1,0	13,2	0,0	0,3		
IE Irlanti — Irland	61,8	41,2	66,6	1,2	2,9	30,5	49,3	0,0	0,2		
IT Italia — Italien	89,3	62,3	69,7	6,1	9,8	24,8	27,8	0,1	0,2		
NL Alankomaat — Nederl.	143,5	84,6	59,0	4,5	5,3	49,7	34,7	0,1	0,2		
NO Norja — Norge	27,0	18,4	68,3	1,1	5,9	9,8	36,3	0,0	0,2		
PT Portugali — Portugal	13,8	6,6	48,1	0,9	13,2	4,2	30,3	0,0	0,2		
SE Ruotsi — Sverige	300,7	185,7	61,8	6,8	3,7	93,5	31,1	0,2	0,2		
SU SNTL — Sovjetun.	5,1	0,8	15,9	0,0	4,3	0,3	4,9	0,0	0,1		
Afrikka — Afrika	22,6	18,5	81,8	0,6	3,0	1,6	7,1	0,0	0,4		
KE Kenia — Kenya	1,6	1,2	77,4	0,1	5,1	1,0	62,2	0,0	0,4		
LY Libya — Libyen	17,6	16,1	91,4	0,3	2,2	—	—	—	—		
ZA E.Afrikka — S-afrika	2,2	0,5	24,1	0,1	12,0	0,6	27,4	0,0	0,3		
Aasia — Asien	411,0	254,8	62,0	32,6	12,8	161,9	39,4	0,5	0,3		
HK Hongkong	61,4	34,9	56,9	3,4	9,8	20,4	33,2	0,1	0,3		
IN Intia — Indien	19,3	10,5	54,3	1,4	13,0	8,6	44,5	0,0	0,4		
JP Japani — Japan	274,7	183,2	66,7	22,2	12,1	121,3	44,2	0,3	0,3		
KR Korean tas — R.Korea	4,2	2,8	66,5	0,9	32,2	1,5	37,1	0,0	0,4		
SG Singapore	8,1	5,8	71,9	1,5	24,8	1,3	15,5	0,0	0,2		
TH Thaimaa — Thailand	8,8	5,1	57,9	1,3	26,4	2,3	25,5	0,0	0,5		
TW Taiwan	6,6	4,0	60,2	0,8	19,4	2,1	31,5	0,0	0,3		
Pohj.-Amer. — Nordamer.	1 094,2	756,5	69,1	34,6	4,6	523,2	47,8	0,9	0,2		
CA Kanada - Canada	41,2	28,2	68,3	1,7	5,9	17,0	41,2	0,0	0,2		
US USA	1 053,0	728,4	69,2	33,0	4,5	506,2	48,1	0,9	0,2		
Väli-Amer. — Mellanam.	5,1	1,1	21,9	0,1	9,0	0,9	17,2	0,0	0,3		
MX Meksiko — Mexico	0,8	0,8	100,0	0,1	9,6	0,7	84,9	0,0	0,3		
Etelä-Amer. — Sydamer.	34,0	13,1	38,5	2,6	20,2	10,8	31,7	0,0	0,3		
AR Argentiina — Argent.	6,8	2,1	30,7	0,2	11,8	4,7	69,8	0,0	0,0		
BR Brasilia — Brasil.	15,0	2,5	16,9	0,4	15,8	2,1	13,9	0,0	0,3		
CO Kolumbia — Colombia	9,9	6,8	68,9	1,8	25,7	3,0	30,4	0,0	0,7		
Oseania — Oceanien	4,6	2,2	46,7	0,3	14,7	1,3	28,7	0,0	0,2		
AU Australia — Austr.	4,1	1,8	43,8	0,2	9,4	1,2	28,3	0,0	0,2		
Koko tuonti — Totalimport — Total imports	3 815,4	2 553,2	66,9	150,2	5,9	1 590,6	41,7	2,9	0,2		

IX 3a. Rahdin ja vakuutuksen osuus tuontiarvosta SITC-tavaraluokituksen mukaan vuonna 1984 (merikuljetukset)
Fraktens och försäkringens andel av importvärdet enligt SITC-varuklassificeringen år 1984 (sjötransporter)
Share of freight and insurance of import value by SITC-classification in 1984 (sea transports)

SITC	A			B		C		D		E	
	Koko tuonti Total import Total imports Mijj. mk	Rahtitiedon sis. tuonti Import inneh. fraktoppgift Imports incl. freight data Mijj. mk	B/A %	Rahti Frakt Freight Mijj. mk	C/B %	Vakuutustiedon sis. tuonti Import inneh. försäkringsuppgift Imports incl. insurance data Mijj. mk	D/A %	Vakuutus Försäkring Insurance Mijj. mk	E/D %		
0+1 Elintarvikkeet	4 227,9	2 680,8	63,4	239,3	8,9	2 938,9	69,5	10,5	0,4		
034 Kala, tuore, jäädytetty tai jäädytetty	80,7	69,1	85,6	4,7	6,8	41,8	51,8	0,1	0,3		
037 Kala-, äyriäis- yms. valmisteet	98,6	30,5	30,9	1,4	4,7	47,2	47,9	0,2	0,3		
048 Vilja- ja jauhovalmisteet	103,4	35,0	33,9	3,1	9,0	33,5	32,4	0,1	0,2		
054 Kasvikset, tuoreet tai kuivatut	180,5	140,6	77,9	19,3	13,7	102,9	57,0	0,3	0,3		
057 Hedelmät, tuoreet tai kuivatut, pähkinät	723,9	590,1	81,5	111,9	19,0	512,2	70,8	1,4	0,3		
058 Hedelmäsiilykkeet ja muut hedelmävalmisteet	193,5	104,6	54,0	9,9	9,5	133,3	68,9	0,4	0,3		
061 Sokeri ja hunaja	99,3	7,7	7,8	1,1	14,5	64,5	65,0	0,2	0,4		
071 Kahvi	1 318,0	1 018,0	77,2	49,0	4,8	1 289,6	97,9	6,0	0,5		
112 Alkoholipitoiset juomat	92,3	87,8	95,1	9,4	10,7	85,9	93,1	0,2	0,3		
121 Tupakka, valmistamaton	206,5	92,2	44,6	3,6	3,9	168,6	81,6	0,4	0,3		
2+4 Raaka-aineet	3 980,8	1 841,7	46,3	284,4	15,4	1 513,9	38,0	4,2	0,3		
222 Öljysiemenet, 'pehmeiden' kasviöljyjen valm.	145,7	69,6	47,8	2,3	3,3	70,0	48,0	0,1	0,2		
233 Synteettinen ja regeneroitu kumi	196,1	47,1	24,0	3,0	6,3	33,4	17,0	0,1	0,2		
246 Paperipuu, myös hake ja puujäte	616,7	273,4	44,3	67,4	24,6	115,5	18,7	1,4	1,2		
251 Paperimassa	124,7	25,8	20,7	3,2	12,5	23,0	18,4	0,1	0,2		
278 Muut valmistamattomat kivennäisaineet	527,0	409,0	77,6	58,9	14,4	413,1	78,4	0,7	0,2		
281 Rautamalmi	195,2	179,5	92,0	33,4	18,6	179,5	91,9	0,1	0,1		
287 Muiden epäjalojen metallien malmit	709,6	50,7	7,1	6,1	12,0	50,2	7,1	0,1	0,1		
291 Muut eläinraaka-aineet	172,4	104,3	60,5	24,7	23,6	7,0	4,1	0,0	0,4		
292 Muut kasviraaka-aineet	231,4	156,8	67,8	11,4	7,2	114,1	49,3	0,6	0,5		
3 Poltto- ja voiteluaineet	16 772,9	11 276,2	67,2	384,8	3,4	11 850,1	70,7	8,7	0,1		
322 Kivihiili, ruskohiili ja turve	822,6	667,5	81,1	81,6	12,2	608,1	73,9	0,6	0,1		
323 Koksi ja brikitit	393,0	392,9	100,0	28,8	7,3	389,8	99,2	0,5	0,1		
333 Kivennäisöljy, raaka	11 866,0	7 397,9	62,3	187,1	2,5	7 397,9	62,3	5,4	0,1		
334 Kivennäisöljytuotteet, raffinoituid	3 560,3	2 730,9	76,7	80,9	3,0	3 376,0	94,8	2,1	0,1		
5 Kemialliset aineet ja tuotteet	6 358,1	2 132,8	33,5	128,3	6,0	1 980,7	31,2	4,5	0,2		
511 Hiilivedyt ja niiden johdannaiset	282,2	144,3	51,1	4,2	2,9	143,8	50,9	0,2	0,1		
512 Alkoholit, fenolit yms.	182,8	100,6	55,1	5,7	5,7	94,1	51,5	0,2	0,2		
522 Epäorgaaniset kemialliset alkuaineet, oksidit ym.	517,9	223,7	43,2	23,1	10,3	264,6	51,1	0,6	0,2		
523 Muut epäorgaaniset kemikaalit	271,9	72,8	26,8	6,9	9,4	96,2	35,4	0,2	0,2		
533 Pigmentit, värit, lakat yms.	240,5	138,5	57,6	6,0	4,3	86,0	35,8	0,2	0,3		
541 Lääkkeet ja farmaseuttiset tuotteet	581,6	90,8	15,6	1,1	1,2	72,5	12,5	0,2	0,2		
554 Saippuat, puhdistus- ja kiillotusaineet	200,2	77,2	38,6	5,4	6,9	80,6	40,3	0,2	0,3		
562 Valmistetut lannoitteet	197,7	178,0	90,0	15,0	8,4	182,4	92,3	0,4	0,2		
582 Kondensaatio- yms. muovit	542,6	131,2	24,2	5,5	4,2	104,5	19,3	0,3	0,3		
583 Polymeeraatio- yms. muovit	1 409,7	276,1	19,6	17,8	6,5	195,2	13,8	0,5	0,2		
598 Erinäiset kemialliset tuotteet	595,5	224,7	37,7	15,5	6,9	170,9	28,7	0,4	0,2		
6 Valmistetut tavarat valmistusaineittain	9 574,6	3 912,3	40,9	175,1	4,5	3 339,1	34,9	7,6	0,2		
611 Nahka	252,5	150,2	59,5	3,1	2,1	99,2	39,3	0,4	0,4		
625 Ulko- ja sisärenkaat, kumia	317,0	73,2	23,1	4,0	5,4	167,7	52,9	0,2	0,1		
641 Paperi ja pahvi	432,8	180,4	41,7	9,6	5,3	135,7	31,4	0,3	0,3		
651 Tekstiililangat	656,8	117,3	17,9	4,0	3,4	113,7	17,3	0,3	0,3		
652 Puuvillakankaat	417,7	132,4	31,7	3,1	2,3	78,4	18,8	0,2	0,3		
653 Tekokuitukankaat	413,4	136,9	33,1	3,2	2,4	78,3	18,9	0,2	0,3		
657 Erikoiskudelmät	453,2	140,0	30,9	5,0	3,5	105,3	23,2	0,2	0,2		
664 Lasi	236,1	45,9	19,5	3,1	6,8	44,6	18,9	0,1	0,3		
673 Tangot ja muototangot, rautaa tai terästä	387,2	79,8	20,6	4,9	6,1	118,9	30,7	0,2	0,2		

SITC	A		B		C		D		E	
	Koko tuonti Total import Total imports	Rahtitiedon sis. tuonti Import inneh. frakttuppgift Imports incl. freight data			Rahti Frakt Freight		Vakuutustiedon sis. tuonti Import inneh. försäkringsuppgift Imports incl. insurance data		Vakuutus Försäkring Insurance	
	Milj. mk	Milj. mk	B/A %		Milj. mk	C/B %	Milj. mk	D/A %	Milj. mk	E/D %
674 Rauta- ja teräslevy, universaalirauta ja -teräs	638,3	173,2	27,1		6,7	3,9	244,3	38,3	0,3	0,1
678 Putket ja putkenosat, rautaa tai terästä	465,3	235,5	50,6		10,9	4,6	280,0	60,2	0,6	0,2
682 Kupari	258,2	116,2	45,0		2,9	2,5	103,1	39,9	0,2	0,2
684 Alumiini	472,5	72,6	15,4		2,4	3,2	77,9	16,5	0,1	0,2
695 Käsityövälineet ja vaihdettavat työterät	247,0	154,8	62,7		2,7	1,8	101,9	41,3	0,3	0,2
699 Muut tavarat epäjalosta metallista ..	646,2	372,9	57,7		13,0	3,5	277,1	42,9	0,7	0,2
7 Koneet, laitteet ja kuljetusvälineet	18 053,2	13 589,3	75,3		374,6	2,8	10 828,8	60,0	23,9	0,2
713 Mäntäpolttomoottorit	499,7	424,3	84,9		9,4	2,2	210,7	42,2	0,4	0,2
722 Traktorit, pl. nojaperävaunujen vetovaunut	568,4	485,4	85,4		8,5	1,8	405,5	71,3	0,9	0,2
723 Maansiirto-, kaivuu- yms. koneet ..	395,8	310,3	78,4		6,8	2,2	248,0	62,7	0,4	0,2
728 Muut teollisuuden erikoiskoneet ja -laitteet	812,9	622,3	76,6		14,3	2,3	498,3	61,3	1,1	0,2
736 Metallintyöstökoneet	398,9	310,8	77,9		7,3	2,4	232,7	58,3	0,5	0,2
743 Ilmapumput, kompressorit, sentrifugit yms.	453,3	380,5	83,9		9,0	2,4	270,3	59,6	0,6	0,2
744 Nostamis- ja lastauskoneet ja laitteet, trukit	537,3	360,2	67,0		10,9	3,0	283,5	52,8	0,6	0,2
749 Erinäiset koneiden osat ja lisätarvikkeet	931,4	746,1	80,1		12,7	1,7	542,0	58,2	1,2	0,2
752 ATK-laitteet	1 003,9	636,7	63,4		4,4	0,7	591,0	58,9	0,9	0,2
764 Muut puhelin-, lennätin-, radio- ja tv-laitteet	604,5	517,2	85,6		3,8	0,7	452,5	74,9	0,8	0,2
772 Sähkövirtapiirin kytkentä- yms. laitteet	500,4	408,5	81,6		4,5	1,1	286,3	57,2	0,6	0,2
775 Kotitalouskoneet ja -laitteet	699,4	445,7	63,7		16,7	3,7	431,8	61,7	1,2	0,3
781 Henkilöautot	2 176,9	1 746,4	80,2		121,3	6,9	1 905,0	87,5	4,1	0,2
784 Moottoriajoneuvojen alustat ja osat	1 076,7	969,0	90,0		28,8	3,0	552,5	51,3	1,2	0,2
8+9 Erinäiset tavarat	4 718,6	2 718,2	57,6		83,3	3,1	2 038,8	43,2	5,9	0,3
851 Jalkineet	349,6	205,1	58,7		7,4	3,6	177,6	50,8	0,6	0,3
874 Mittaus-, tarkkailu- ja analyysikojeet	464,9	370,0	79,6		3,9	1,1	271,0	58,3	0,6	0,2
882 Valokuvaus- ja elokuvaustarvikkeet	333,2	108,0	32,4		2,6	2,4	93,6	28,1	0,3	0,4
893 Muovituotteet	495,1	269,3	54,4		14,1	5,2	208,8	42,2	0,6	0,3
Koko tuonti—Totalimport—										
Total imports	63 686,1	38 151,4	59,9		1 670,0	4,4	34 490,3	54,2	65,5	0,2

IX 3b. Rahdin ja vakuutuksen osuus tuontiarvosta SITC-tavaraluokituksen mukaan vuonna 1984 (lento-
kuljetukset)
Fraktens och försäkringens andel av importvärdet enligt SITC-varuklassificeringen år 1984 (flygtransporter)
Share of freight and insurance of import value by SITC-classification in 1984 (air transports)

SITC	A	B		C		D		E	
	Koko tuonti Total-import Total imports Milj. mk	Rahtitiedon sis. tuonti Import inneh. frakttuppgift Imports incl. freight data Milj. mk	B/A %	Rahti Frakt Freight Milj. mk	C/B %	Vakuutustiedon sis. tuonti Import inneh. försäkringsuppgift Imports incl. insurance data Milj. mk	D/A %	Vakuutus Försäkring Insurance Milj. mk	E/D %
0+1 Elintarvikkeet	20,0	15,8	79,1	6,6	41,9	13,8	68,8	0,0	0,3
034 Kala, tuore, jäädytetty tai jäädytetty	2,5	2,3	92,0	1,0	45,5	0,3	10,9	0,0	0,2
054 Kasvikset, tuoreet tai kuivatut	12,3	12,1	98,2	5,1	42,0	12,1	98,0	0,0	0,3
2+4 Raaka-aineet	67,8	44,0	64,8	7,8	17,7	18,1	26,7	0,1	0,5
212 Turkisnahat, valmistamattomat	12,0	6,3	53,0	0,2	3,4	1,8	15,4	0,0	0,1
292 Muut kasviraaka-aineet	53,3	35,4	66,5	7,2	20,5	16,0	30,0	0,1	0,6
3 Poltto- ja voiteluaineet	0,5	0,3	65,6	0,1	35,6	0,1	22,3	0,0	0,1
5 Kemialliset aineet ja tuotteet ..	287,9	105,0	36,5	6,0	5,7	56,3	19,5	0,1	0,2
515 Orgaaniset metalli- ja epämetalliyhdisteet	28,8	14,8	51,5	0,1	0,7	14,5	50,3	0,0	0,2
524 Radioaktiiviset ja niiden kaltaiset aineet	16,3	7,1	43,8	0,6	8,1	1,9	11,9	0,0	0,3
541 Lääkkeet ja farmaseuttiset tuotteet	152,2	36,2	23,8	1,0	2,7	11,1	7,3	0,0	0,3
6 Valmistetut tavarat valmistus-aineittain	271,8	134,2	49,3	15,7	11,7	71,1	26,2	0,1	0,2
611 Nahka	18,5	10,4	56,4	1,1	10,4	4,7	25,6	0,0	0,3
613 Turkisnahat, valmistetut	30,3	19,3	63,6	0,7	3,4	11,2	37,0	0,0	0,1
653 Tekokuitukankaat	12,1	5,6	45,9	0,8	14,8	2,9	24,2	0,0	0,2
657 Erikoiskudelman yms.	16,7	6,0	36,0	0,7	12,3	2,0	11,8	0,0	0,3
695 Käsiyövälineet ja vaihdettavat työterät	52,4	21,4	40,9	1,7	7,7	10,3	19,7	0,0	0,2
7 Koneet, laitteet ja kuljetusvälineet	2 213,4	1 612,7	72,9	78,9	4,9	1 087,8	49,1	1,8	0,2
714 Reaktiomootorit ja muut kaasuturbiinit	59,1	21,8	36,9	0,5	2,2	1,1	1,9	0,0	0,2
749 Erinäiset koneiden osat ja lisätarvikkeet	75,8	65,9	87,0	7,1	10,8	35,9	47,4	0,1	0,2
752 ATK-laitteet	518,7	416,3	80,3	12,5	3,0	360,3	69,5	0,5	0,1
759 Toimistokoneiden ja ATK-laitteiden osat	243,2	185,2	76,2	5,6	3,0	148,1	60,9	0,2	0,1
764 Muut puhelin-, lennätin-, radio- ja tv-laitteet	127,5	98,9	77,6	2,9	2,9	53,5	42,0	0,1	0,2
772 Sähkövirtapiirin kytkentä- yms. laitteet	119,4	97,0	81,2	5,4	5,6	63,9	53,5	0,1	0,1
774 Sähkölääkintä- ja röntgenlaitteet ..	45,9	38,5	83,9	1,5	3,9	24,5	53,4	0,1	0,3
776 Kuvaputket, diodit, transistorit yms.	367,8	249,3	67,8	5,4	2,2	165,2	44,9	0,2	0,1
778 Muut sähkökoneet, -laitteet ja -tarvikkeet	97,3	77,4	79,6	3,7	4,8	51,2	52,6	0,1	0,2
8+9 Erinäiset tavarat	954,0	641,3	67,2	35,0	5,5	343,3	36,0	0,7	0,2
843 Päällysvaatteet, naisten, tyttöjen, lasten	25,9	14,7	57,0	1,5	10,4	11,4	44,2	0,0	0,4
874 Mittaus-, tarkkailu- ja analyysikojeet	289,7	238,7	82,4	7,8	3,3	148,1	51,1	0,2	0,2
881 Kameran yms. laitteet	41,7	28,6	68,6	1,2	4,3	21,1	50,5	0,1	0,3
885 Kellot	67,9	35,9	52,9	1,5	4,1	26,0	38,2	0,1	0,3
897 Koruesineet, kulta- ja hopeasepäntuotteet	60,6	35,8	59,0	0,4	1,2	4,2	7,0	0,0	0,2
898 Soittimet ja niiden osat, äänilevyt	74,5	52,1	69,8	3,0	5,8	28,6	38,4	0,0	0,2
Koko tuonti — Totalimport — Total imports	3 815,4	2 553,2	66,9	150,2	5,9	1 590,6	41,7	2,9	0,2

IX 4a. Rahdin osuus tuontiarvosta SITC-tavaruokituksen mukaan lähetysmaittain vuonna 1984 (merikuljetukset)
Fraktens andel av importvärdet enligt SITC-klassificeringen och enligt avsändningsländer år 1984 (sjötransporter)
Share of freight of import value by SITC-classification and by countries of consignment in 1984 (sea transports)

SITC	Lähetysmaa Avsändningsland Country of consignment	A	B		C	
		Koko tuonti Total- import Total imports Milj. mk	Rahittiedon sis. tuonti Import inneh. fraktoppgift Imports incl. freight data Milj. mk	B/A %	Rahti Frakt Freight Milj. mk	C/B %
0+1	Elintarvikkeet	4 227,9	2 680,8	63,4	239,3	8,9
	DE Saksan l.t — Fr Tyskl.	286,9	209,0	72,9	22,1	10,6
	DK Tanska — Danmark	179,7	46,6	25,9	3,7	7,9
	ES Espanja — Spanien	152,0	126,0	82,9	18,9	15,0
	GB Iso-Brit. — Storbrit.	118,8	91,9	77,4	3,9	4,3
	NL Alankomaat — Nederl.	278,1	207,8	74,7	13,3	6,4
	NO Norja — Norge	205,1	83,5	40,7	4,6	5,5
	SE Ruotsi — Sverige	313,0	98,1	31,3	7,0	7,2
	IL Israel	117,7	96,1	81,6	23,0	23,9
	US USA	285,5	157,9	55,3	18,8	11,9
	CR Costa Rica	156,5	155,5	99,3	11,6	7,4
	BR Brasilia — Brasil.	335,1	296,9	88,6	19,5	6,6
	CO Kolumbia — Colombia	389,7	386,4	99,2	19,1	4,9
2+4	Raaka-aineet	3 980,8	1 841,7	46,3	284,4	15,4
	DE Saksan l.t — Fr Tyskl.	326,7	141,1	43,2	17,6	12,5
	DK Tanska — Danmark	243,1	118,7	48,8	14,6	12,3
	GB Iso-Brit. — Storbrit.	517,8	379,0	73,2	48,7	12,9
	NL Alankomaat — Nederl.	396,0	224,9	56,8	15,2	6,8
	SE Ruotsi — Sverige	563,2	276,8	49,1	50,9	18,4
	US USA	213,9	75,6	35,3	15,9	21,0
24	Puutavara	702,7	313,5	44,6	73,7	23,5
	DE Saksan l.t — Fr Tyskl.	77,4	25,3	32,6	6,2	24,4
	PL Puola — Polen	159,2	144,2	90,6	33,8	23,5
27	Kivennäisaineet, valmistamattomat	756,4	606,1	80,1	110,9	18,3
	GB Iso-Brit. — Storbrit.	285,7	278,9	97,6	30,9	11,1
	PL Puola — Polen	65,7	62,5	95,1	8,2	13,2
	US USA	64,8	42,1	64,9	13,3	31,6
28	Malmi ja metalliromu	994,5	267,7	26,9	42,5	15,9
	NO Norja — Norge	74,5	38,3	51,4	8,4	22,0
	SE Ruotsi — Sverige	270,2	139,3	51,5	18,8	13,5
	SU SNTL — Sovjetun.	36,5	20,8	57,0	8,4	40,1
3	Poltto- ja voiteluaineet, sähkövirta	16 772,9	11 276,2	67,2	384,8	3,4
	DE Saksan l.t — Fr Tyskl.	218,6	186,7	85,4	14,4	7,7
	GB Iso-Brit. — Storbrit.	1 207,8	1 204,7	99,7	25,4	2,1
	NL Alankomaat — Nederl.	118,7	98,3	82,8	5,6	5,7
	PL Puola — Polen	1 120,9	753,8	67,2	72,4	9,6
	SE Ruotsi — Sverige	150,7	117,8	78,2	5,7	4,9
	SU SNTL Sovjetun.	12 455,3	7 939,2	63,7	214,7	2,7
	SA Saudi-Arab. — Saudiarab.	846,4	846,4	100,0	34,8	4,1
32	Kivihiili, koksi, briketit yms.	1 215,6	1 060,5	87,2	110,4	10,4
	DE Saksan l.t — Fr Tyskl.	136,0	136,0	100,0	10,7	7,8
	PL Puola — Polen	570,1	568,6	99,7	67,5	11,9
	SE Ruotsi — Sverige	100,1	100,1	100,0	4,6	4,6
	SU SNTL — Sovjetun.	315,3	171,9	54,5	14,1	8,2
33	Kivennäisöljyt ja kivennäisöljytuotteet	15 556,4	10 214,9	65,7	274,4	2,7
	DE Saksan l.t — Fr Tyskl.	82,6	50,7	61,4	3,7	7,4
	GB Iso-Brit. — Storbrit.	1 173,0	1 170,0	99,7	19,9	1,7
	NL Alankomaat — Nederl.	107,6	87,2	81,1	3,8	4,4
	PL Puola — Polen	550,8	185,2	33,6	4,9	2,6
	SU SNTL — Sovjetun.	12 140,0	7 767,4	64,0	200,7	2,6
	SA Saudi-Arab. — Saudiarab.	846,4	846,4	100,0	34,8	4,1
5	Kemialliset aineet ja tuotteet	6 358,1	2 132,8	33,5	128,3	6,0
	BE Belgia — Belgien	450,1	166,9	37,1	11,1	6,6

IX 4a. (Jatk. — Forts. — Cont. 1984)

SITC	Lähetysmaa Avsändningsland Country of consignment	A		B		C	
		Koko tuonti Total- import Total imports Milj. mk	tuonti Total- import Total imports Milj. mk	Rahtitiedon sis. tuonti Import inneh. fraktoppgift Imports incl. freight data Milj. mk	B/A %	Rahti Frakt Freight Milj. mk	C/B %
CH	Sveitsi — Schweiz	219,8	34,1	15,5		1,0	3,0
DD	Saksan d.t — Tyska dr	150,3	89,2	59,3		11,2	12,5
DE	Saksan l.t — Fr Tyskl.	1 561,7	406,0	26,0		25,3	6,2
DK	Tanska — Danmark	259,0	54,8	21,1		2,8	5,1
FR	Ranska — Frankr.	275,0	92,4	33,6		5,3	5,7
GB	Iso-Brit. — Storbrit.	727,3	203,1	27,9		11,0	5,4
NL	Alankomaat — Nederl.	846,3	460,3	54,4		22,4	4,9
NO	Norja — Norge	329,4	41,9	12,7		2,8	6,6
SE	Ruotsi — Sverige	857,2	336,5	39,3		13,8	4,1
SU	SNTL — Sovjetun.	157,0	61,5	39,2		6,2	10,1
US	USA	155,3	63,1	40,7		4,6	7,3
6	Valmistetut tavarat valmistusaineittain	9 574,6	3 912,3	40,9		175,1	4,5
AT	Itävalta — Österr.	312,9	63,0	20,1		2,6	4,1
BE	Belgia — Belgien	438,1	181,5	41,4		7,7	4,2
CH	Sveitsi — Schweiz	274,1	103,5	37,8		3,8	3,6
DE	Saksan l.t — Fr Tyskl.	2 127,7	1 136,5	53,4		45,7	4,0
DK	Tanska — Danmark	327,6	168,0	51,3		10,9	6,5
ES	Espanja — Spanien	159,5	74,3	46,6		4,8	6,5
FR	Ranska — Frankr.	571,0	207,7	36,4		10,4	5,0
GB	Iso-Brit. — Storbrit.	868,2	354,7	40,9		12,5	3,5
IT	Italia — Italien	474,8	305,7	64,4		18,5	6,0
NL	Alankomaat — Nederl.	298,3	131,1	44,0		5,0	3,8
NO	Norja — Norge	324,6	76,5	23,6		3,2	4,2
PT	Portugali — Portugal	137,4	38,4	28,0		3,0	7,8
SE	Ruotsi — Sverige	2 178,8	751,5	34,5		31,2	4,2
US	USA	84,0	50,0	59,5		2,7	5,4
BR	Brasilia — Brasil.	122,4	23,3	19,1		0,7	3,2
7	Koneet, laitteet ja kuljetusvälineet	18 053,2	13 589,3	75,3		374,6	2,8
AT	Itävalta — Österr.	229,0	153,5	67,0		2,9	1,9
BE	Belgia — Belgien	395,8	294,9	74,5		7,5	2,5
CH	Sveitsi — Schweiz	388,6	312,3	80,4		4,6	1,5
DE	Saksan l.t — Fr Tyskl.	4 999,7	4 336,8	86,7		71,4	1,6
DK	Tanska — Danmark	610,4	432,0	70,8		12,7	2,9
FR	Ranska — Frankr.	845,3	715,3	84,6		21,5	3,0
GB	Iso-Brit. — Storbrit.	1 438,1	1 224,7	85,2		15,0	1,2
IT	Italia — Italien	923,5	823,9	89,2		28,7	3,5
NL	Alankomaat — Nederl.	840,8	440,4	52,4		8,7	2,0
NO	Norja — Norge	294,3	159,1	54,1		3,0	1,9
SE	Ruotsi — Sverige	4 328,6	3 051,6	70,5		42,7	1,4
JP	Japani — Japan	1 656,9	921,2	55,6		119,7	13,0
US	USA	405,4	295,0	72,8		9,5	3,2
8+9	Erinäiset tavarat	4 718,6	2 718,2	57,6		83,3	3,1
DE	Saksan l.t — Fr Tyskl.	841,4	588,3	69,9		13,3	2,3
DK	Tanska — Danmark	299,2	184,4	61,6		4,4	2,4
GB	Iso-Brit. — Storbrit.	379,8	266,7	70,2		5,5	2,1
IT	Italia — Italien	371,4	339,3	91,3		15,6	4,6
NL	Alankomaat — Nederl.	208,7	144,5	69,2		3,4	2,4
PT	Portugali — Portugal	245,3	105,7	43,1		4,1	3,9
SE	Ruotsi — Sverige	963,9	419,1	43,5		11,0	2,6
JP	Japani — Japan	125,3	32,6	26,0		1,4	4,2
	Koko tuonti — Totalimport — Total imports	63 686,1	38 151,4	59,9		1 670,0	4,4

IX 4b. Rahdin osuus tuontiarvosta SITC-tavaraluokituksen mukaan lähetysmaittain vuonna 1984 (lentokuljetukset)

 Fraktens andel av importvärdet enligt SITC-klassificeringen och enligt avsändningsländer år 1984 (flygtransporter)
 Share of freight of import value by SITC-classification and by countries of consignment in 1984 (air transports)

SITC	Lähetysmaa Avsändningsland Country of consignment	A	B		C	
		Koko tuonti Total- import Total imports Milj. mk	Rahtitiedon sis. tuonti Import inneh. fraktoppgift Imports incl. freight data Milj. mk	B/A %	Rahti Frakt Freight Milj. mk	C/B %
0+1	Elintarvikkeet	20,0	15,8	79,1	6,6	41,9
	ES Espanja — Spanien	12,3	12,1	98,3	5,1	42,0
	SG Singapore	1,7	1,7	100,0	0,8	47,8
2+4	Raaka-aineet	67,8	44,0	64,8	7,8	17,7
	ES Espanja — Spanien	4,1	3,1	76,7	0,6	18,5
	IT Italia — Italien	5,3	4,6	86,3	1,1	23,4
	NL Alankomaat — Nederl.	17,8	11,8	66,2	1,3	10,6
	TH Thaimaa — Thailand	5,3	2,4	46,1	1,1	46,7
	CA Kanada — Canada	5,2	4,7	90,3	0,2	3,6
	US USA	10,0	4,1	41,0	0,7	16,9
	CO Kolumbia — Colombia	9,9	6,8	68,8	1,7	25,6
3	Poltto- ja voiteluaineet, sähkövirta	0,5	0,3	65,6	0,1	35,6
5	Kemialliset aineet ja tuotteet	287,9	105,0	36,5	6,0	5,7
	BE Belgia — Belgien	11,7	5,0	43,1	0,3	5,5
	CH Sveitsi — Schweiz	21,8	5,8	26,5	0,3	4,9
	DE Saksan l.t — Fr Tyskl.	50,2	17,6	35,0	1,1	6,0
	DK Tanska — Danmark	11,6	7,7	65,9	0,2	2,3
	FR Ranska — Frankr.	10,6	5,5	51,5	0,3	4,8
	GB Iso-Brit. — Storbrit.	41,4	13,6	32,9	1,0	7,5
	IE Irlanti — Irland	9,4	6,8	71,5	0,1	1,4
	IT Italia — Italien	13,9	1,2	8,6	0,1	8,8
	NL Alankomaat — Nederl.	27,4	2,6	9,6	0,2	7,1
	SE Ruotsi — Sverige	21,2	4,7	22,3	0,2	3,3
	JP Japani — Japan	9,1	8,0	87,1	0,4	4,8
	US USA	39,8	24,1	60,6	1,7	6,9
6	Valmistetut tavarat valmistusaineittain	271,8	134,2	49,3	15,7	11,7
	DE Saksan l.t — Fr Tyskl.	28,7	21,3	74,3	2,7	12,6
	FR Ranska — Frankr.	9,2	5,0	54,2	0,7	13,3
	GB Iso-Brit. — Storbrit.	38,1	20,0	52,5	2,1	10,4
	IT Italia — Italien	12,9	9,4	72,6	1,5	15,8
	SE Ruotsi — Sverige	47,9	9,9	20,7	0,8	7,8
	US USA	27,7	20,9	75,4	2,3	10,9
7	Koneet, laitteet ja kuljetusvälineet	2 213,4	1 612,7	72,9	78,9	4,9
	BE Belgia — Belgien	54,2	35,9	66,2	2,0	5,6
	CH Sveitsi — Schweiz	57,0	42,1	73,9	1,9	4,6
	DE Saksan l.t — Fr Tyskl.	333,4	287,7	86,3	13,9	4,8
	DK Tanska — Danmark	32,6	24,3	74,6	1,3	5,4
	FR Ranska — Frankr.	111,5	81,9	73,4	3,1	3,8
	GB Iso-Brit. — Storbrit.	295,7	202,5	68,5	7,1	3,5
	IE Irlanti — Irland	35,6	24,5	68,9	0,6	2,5
	IT Italia — Italien	28,9	22,6	78,1	1,8	8,1
	NL Alankomaat — Nederl.	63,0	48,9	77,5	1,8	3,6
	SE Ruotsi — Sverige	165,4	135,6	82,0	4,5	3,3
	JP Japani — Japan	172,8	107,3	62,1	15,6	14,5
	US USA	753,0	512,1	68,0	19,5	3,8
8+9	Erinäiset tavarat	954,0	641,3	67,2	35,0	5,5
	CH Sveitsi — Schweiz	47,7	31,3	65,7	0,8	2,5
	DE Saksan l.t — Fr Tyskl.	106,8	81,5	76,3	3,5	4,3
	FR Ranska — Frankr.	27,3	20,5	75,0	1,0	5,0
	GB Iso-Brit. — Storbrit.	140,0	80,7	57,7	3,7	4,6
	NL Alankomaat — Nederl.	28,8	17,9	62,2	0,8	4,7
	SE Ruotsi — Sverige	65,3	34,8	53,2	1,2	3,5
	HK Hongkong	45,5	21,5	47,3	2,0	9,4
	JP Japani — Japan	79,7	61,5	77,1	4,8	7,9
	US USA	219,7	166,5	75,8	8,5	5,1
	Koko tuonti — Totalimport — Total imports	3 815,4	2 553,2	66,9	150,2	5,9

X LIIKENNETILASTOT

Liikennetilastolukuihin sisältyy normaalin ulkomaanliikenteen lisäksi kauttakulkuliikenne. Muista raja-alueista poiketen läntisen ja pohjoisen maarajan liikennelukuihin sisältyy myös rajaliikenne. Kuorma-autojen osalta rajaliikenne on sisällytetty liikennetilastoihin vuodesta 1978 lähtien.

Liikennetilastoja on laadittu vuodesta 1954 lähtien.

X TRAFIKSTATISTIK

I trafikstatistiken ingår utöver den normala utrikestrafiken även siffrorna för transitotrafiken. I motsats till siffrorna för de övriga gränsområdena ingår i trafikta-len för den västra och norra gränsen även siffrorna för gränstrafiken. För lastbilarnas del har gränstrafiken ingått i trafikstatistiken sedan år 1978.

Trafikstatistik har uppgjorts sedan år 1954.

X 1. Ulkomaanliikenteessä maahan saapuneet kulkuneuvot vuosina 1975–1984

Transportmedel som anlänt till landet i utrikestrafik åren 1975–1984

Vehicles arrived in foreign traffic in 1975–1984

Vuosi År Year	Laivat ¹⁾ Fartyg ¹⁾ Ships ¹⁾	Lentokoneet Flygmaskiner Airplanes	Rautatievaunut ²⁾ Järnvägsvagnar ²⁾ Railway waggons ²⁾	Tavaraliikenteessä saapuneet kuorma-autot Lastbilar i godstrafik Lorries in goods traffic
1975.....	22 814	19 512	269 740	72 571
1976.....	23 178	19 626	300 009	74 175
1977.....	21 328	18 545	250 474	82 316
1978.....	22 107	19 327	217 304	126 072
1979.....	23 006	21 007	228 946	126 922
1980.....	22 739	21 862	246 053	135 688
1981.....	22 783	21 262	262 660	142 913
1982.....	20 526	21 068	245 348	121 095
1983.....	20 993	23 397	265 935	111 186
1984.....	22 148	21 095	314 550	109 666

¹⁾ Tarkoittaa sekä suoraan ulkomailta että ulkomailta toisen Suomen sataman kautta saapuneita aluksia. — Avser både direkt från utlandet och från utlandet via annan finsk hamn anlända fartyg. — Means ships arriving directly from abroad or via another Finnish port.

²⁾ Tarkoittaa Neuvostoliitosta saapuneita tavara- ja henkilövaunuja. — Avser från Sovjetunionen anlända gods- och personvagnar. — Means goods waggons as well as passenger coaches arriving from the Soviet Union.

X 2a. Ulkomaanliikenteessä maahan saapuneet ajoneuvot tulopaikan mukaan vuonna 1984
Fordon som anlät till landet i utrikestrafik enligt ankomstort år 1984
Vehicles arrived in foreign traffic by place of arrival in 1984

Tulopaikka Ankomstort Place of arrival	Henkilö- autot Person- bilar Cars	Linja- autot Bussar Buses	Kuorma-autot — Lastbilar Lorries		Perävaunut ¹⁾ — Släpvagnar ¹⁾ Trailers ¹⁾		Kontit — Containerar Containers	
			Kuormatut Med last With cargo	Ilman kuormaa Utan last Without cargo	Kuormatut Med last With cargo	Ilman kuormaa Utan last Without cargo	Kuormatut Med last With cargo	Ilman kuormaa Utan last Without cargo
Helsinki — Helsingfors	50 930	2 174	15 057	1 060	25 880	386	50 919	4 601
Turku — Åbo	61 850	3 844	18 334	1 069	8 724	322	1 452	181
Naantali — Nådendal	82 498	2 113	9 804	684	583	8	—	—
Maarianhamina — Mariehamn	55 048	814	944	78	5	1	—	—
Eckerö	30 914	306	646	36	—	—	—	—
Hanko — Hangö	117	—	281	—	2 510	7	204	1 426
Loviisa — Lovisa	—	—	—	—	—	—	2 087	65
Kotka	9	—	8	4	8	2	2 557	1 272
Hamina — Fredrikshamn	16	—	1	—	—	—	215	58
Raahel — Brahestad	—	—	—	—	—	—	—	—
Pietarsaari — Jakobstad	4 798	527	73	14	—	—	—	—
Vaasa — Vasa	43 150	2 434	2 988	745	454	87	—	—
Kaskinen — Kaskö	12 746	199	382	31	2	2	—	—
Pori — Björneborg	—	—	—	1	143	1	704	297
Rauma — Raumo	—	—	1	—	14	—	1 313	6
Vaalimaa	5 089	3 644	3 225	5 209	—	—	—	—
Nuijamaa	2 921	2 406	417	1 177	—	—	—	—
Vainikkala	—	—	—	—	—	—	5 484	1 349
Joensuu	—	—	—	—	—	—	—	—
Rajajooseppi	135	98	1 014	—	—	—	—	—
Aavasaksa	423 803	1 157	1 200	2 888	—	—	—	—
Pello	276 967	568	409	1 418	—	—	—	—
Kolari	71 988	255	2 238	444	—	—	—	—
Muonio	57 428	79	16	113	—	—	—	—
Karesuvanto	145 768	491	3 279	162	—	—	—	—
Tornio — Torneå	2 047 203	9 192	11 923	11 656	—	—	—	—
Kivilompolo	56 990	1 297	2 437	637	—	—	—	—
Karigasniemi	76 402	1 572	634	222	—	—	—	—
Nuorgam	57 246	1 857	851	439	—	—	—	—
Näätämö	31 414	548	197	419	—	—	—	—
Kilpisjärvi	91 015	839	3 447	1 354	—	—	—	—
Yhteensä — Summa — Total .	3 686 445	36 414	79 806	29 860	38 323	816	64 935	9 255

¹⁾ Ilman vetoyksikköä maahan saapuneet (lähteneet) erilliset perävaunut.
 Utan dragenhet till landet anlända (från landet avgångna) enskilda släpvagnar.
 Separate trailers arrived in (departed from) the country without pull unit.

X 2b. Ulkomaanliikenteessä maasta lähteneet ajoneuvot menopaikan mukaan vuonna 1984

Fordon som avgått från landet i utrikestrafik enligt avgångsort år 1984

Vehicles departed in foreign traffic by place of departure in 1984

Menopaikka Avgångsort Place of departure	Henkilö- autot Person- bilar Cars	Linja- autot Bussar Buses	Kuorma-autot — Lastbilar		Perävaunut ¹⁾ — Släpvagnar ¹⁾		Kontit — Containerar	
			Lorries	Trucks	Trailers ¹⁾	Trailers ¹⁾	Containers	Containers
			Kuormatut Med last With cargo	Ilman kuormaa Utan last Without cargo	Kuormatut Med last With cargo	Ilman kuormaa Utan last Without cargo	Kuormatut Med last With cargo	Ilman kuormaa Utan last Without cargo
Helsinki — Helsingfors	51 644	1 998	12 850	2 296	25 092	1 116	30 106	16 437
Turku — Åbo	62 640	3 868	18 584	1 533	8 262	220	730	315
Naantali — Nådendal	98 666	2 351	8 997	777	455	57	—	—
Maarianhamina — Mariehamn	55 402	853	658	320	—	—	—	—
Eckerö	30 451	328	419	130	—	—	—	—
Hanko — Hangö	121	—	136	3	1 564	60	1 772	315
Loviisa — Lovisa	—	—	—	—	—	—	1 455	232
Kotka	2	—	4	8	25	5	7 291	787
Hamina — Fredrikshamn	47	—	1	3	—	—	1 570	566
Pietarsaari — Jakobstad	5 608	448	176	38	—	—	—	—
Vaasa — Vasa	44 665	2 326	3 636	442	532	5	—	—
Kaskinen — Kaskö	12 059	125	488	58	4	6	—	—
Pori — Björneborg	—	—	—	—	63	64	936	378
Rauma — Raumo	—	—	117	36	347	6	2 006	710
Vaalimaa	5 570	3 717	7 721	979	—	—	—	—
Nuijamaa	2 806	2 247	746	335	—	—	—	—
Vainikkala	—	—	—	—	—	—	8 097	112
Rajajooseppi	135	100	25	929	—	—	—	—
Aavasaksa	432 166	1 157	2 894	1 171	—	—	—	—
Pello	266 522	584	1 080	960	—	—	—	—
Kolari	70 488	292	1 457	1 215	—	—	—	—
Muonio	57 224	89	36	96	—	—	—	—
Karesuvanto	147 366	397	2 201	666	—	—	—	—
Tornio — Torneå	2 037 041	9 672	11 994	13 053	—	—	—	—
Kivilompolo	57 280	1 305	3 506	264	—	—	—	—
Karigasniemi	73 963	1 466	344	425	—	—	—	—
Nuorgam	57 401	1 863	802	443	—	—	—	—
Näätämö	32 167	518	572	48	—	—	—	—
Kilpisjärvi	86 864	761	4 324	516	—	—	—	—
Yhteensä — Summa — Total .	3 688 298	36 465	83 768	26 744	36 344	1 539	53 963	19 852

¹⁾ Ilman vetoyksikköä maahan saapuneet (lähteneet) erilliset perävaunut.
Utan dragenhet till landet anlända (från landet avgångna) enskilda släpvagnar.
Separate trailers arrived in (departed from) the country without pull unit.

X 3a. Ulkomaanliikenteessä maahan saapuneet ajoneuvot rekisteröintimaittain vuonna 1984
Fordon som anlät till landet i utrikestrafik enligt registreringsländer år 1984
Vehicles arrived in foreign traffic by countries of registration in 1984

Rekisteröintimaa Registreringsland Country of registration	Henkilö- autot Person- bilar Cars	Linja- autot Bussar Buses	Kuorma-autot — Lastbilar Lorries		Perävaunut — Släpvagnar Trailers		Kontit ¹⁾ — Containerar ¹⁾ Containers ¹⁾	
			Kuormatut Med last With cargo	Ilman kuormaa Utan last Without cargo	Kuormatut Med last With cargo	Ilman kuormaa Utan last Without cargo	Kuormatut Med last With cargo	Ilman kuormaa Utan last Without cargo
AT Itävalta — Österr.	1 577	68	103	15	21	—	—	—
BE Belgia — Belgien	950	83	7	4	3	—	2 098	59
BG Bulgaria — Bulgar.	40	—	151	77	1	—	—	—
CH Sveitsi — Schweiz	3 165	64	67	4	13	—	—	—
CS Tšekkoslov. — Tjeckosl.	23	2	55	17	22	1	—	—
DD Saksan d.t — Tyska dr	35	3	39	—	613	6	876	2
DE Saksan l.t — Fr Tyskl.	31 059	1 274	642	106	1 602	4	21 886	3 432
DK Tanska — Danmark	3 457	283	4 106	113	630	7	761	89
ES Espanja — Spanien	475	19	44	2	20	—	188	22
FI Suomi — Finland	1 966 676	25 586	42 230	18 005	20 883	482	—	—
FR Ranska — Frankr.	3 994	37	179	13	76	2	1 119	5
GB Iso-Brit. — Storbrit.	1 962	55	87	11	835	21	7 080	937
GR Kreikka — Grekland	19	—	1	—	—	—	44	—
HU Unkari — Ungern	81	2	708	196	2	—	—	—
IE Irlanti — Irland	4	—	1	—	—	—	4	—
IS Islanti — Island	3	—	—	—	—	—	75	208
IT Italia — Italien	3 535	20	34	7	236	—	33	—
NL Alankomaat — Nederl.	4 098	181	369	28	8 669	206	14 487	910
NO Norja — Norge	260 749	2 596	9 531	1 293	17	3	—	125
PL Puola — Polen	536	9	73	4	2	—	1 751	123
PT Portugali — Portugal	—	2	—	—	—	—	185	21
RO Romania — Rumänien	7	—	155	2	—	—	—	—
SE Ruotsi — Sverige	1 402 645	5 868	18 532	7 393	4 370	77	8 563	1 884
SU SNTL — Sovjetun.	1 055	259	2 680	2 566	308	7	49	3
TR Turkki — Turkiet	2	3	5	1	—	—	4	—
YU Jugoslavia — Jugosl.	56	—	7	3	—	—	—	—
EG Egypti — Egypten	2	—	—	—	—	—	110	—
CN Kiina — Kina	—	—	—	—	—	—	131	—
HK Hongkong	—	—	—	—	—	—	8	—
IL Israel	20	—	—	—	—	—	118	9
IR Iran	3	—	—	—	—	—	81	1 340
JP Japani — Japan	4	—	—	—	—	—	5 105	6
KR Korean tas. — Korea	—	—	—	—	—	—	21	—
SA Saudi-Arab. — Saudiarab.	8	—	—	—	—	—	2	2
US USA	131	—	—	—	—	—	—	—
BR Brasilia — Brasil.	—	—	—	—	—	—	133	78
AU Australia — Austr.	5	—	—	—	—	—	—	—
Koko liikenne — Hela trafi- ken — Total traffic	3 686 445	36 414	79 806	29 860	38 323	816	64 935	9 255

¹⁾ Lähtömaittain — Enligt avgångsland — By country of departure (Viimeinen lähtömaa — Det sista avgångslandet — Last country of departure)

X 3b. Ulkomaanliikenteessä maasta lähteneet ajoneuvot rekisteröintimaittain vuonna 1984¹⁾
Fordon som avgått från landet i utrikestrafik enligt registreringsländer år 1984¹⁾
Vehicles departed in foreign traffic by countries of registration in 1984¹⁾

Rekisteröintimaa Registreringsland Country of registration	Kuorma-autot — Lastbilar Lorries		Perävaunut — Släpvnagnar Trailers		Kontit ²⁾ — Containerar ²⁾ Containers ²⁾	
	Kuormatut Med last With cargo	Ilman kuormaa Utan last Without cargo	Kuormatut Med last With cargo	Ilman kuormaa Utan last Without cargo	Kuormatut Med last With cargo	Ilman kuormaa Utan last Without cargo
AT Itävalta — Österr.	98	17	9	—	2	—
BE Belgia — Belgien	4	5	6	—	1 112	381
BG Bulgaria — Bulgar.	152	59	2	—	—	—
CH Sveitsi — Schweiz	55	20	26	1	—	—
CS Tšekkoslov. — Tjeckosl.	39	23	28	1	—	—
DD Saksan d.t — Tyska dr	8	31	413	218	261	239
DE Saksan l.t — Fr Tyskl.	354	334	1 194	192	16 884	5 814
DK Tanska — Danmark	3 080	859	606	35	764	356
ES Espanja — Spanien	6	28	7	8	209	29
FI Suomi — Finland	47 859	13 912	21 151	394	—	—
FR Ranska — Frankr.	50	113	5	1	306	902
GB Iso-Brit. — Storbrit.	41	23	932	14	6 729	2 281
GR Kreikka — Grekland	3	—	—	—	217	—
HU Unkari — Ungern	858	85	—	2	—	—
IE Irlanti — Irland	—	2	—	—	—	—
IS Islanti — Island	—	—	—	—	136	13
IT Italia — Italien	27	1	233	7	24	1
NL Alankomaat — Nederl.	314	158	8 196	239	5 911	5 083
NO Norja — Norge	9 538	1 390	36	12	171	25
PL Puola — Polen	13	67	—	2	658	481
PT Portugali — Portugal	1	2	—	—	442	162
RO Romania — Rumänien	7	105	—	—	—	—
SE Ruotsi — Sverige	16 672	9 037	3 199	298	8 389	3 941
SU SNTL — Sovjetun.	4 581	467	299	115	130	59
TR Turkki — Turkiet	1	3	—	—	129	—
EG Egypti — Egypten	—	—	—	—	183	—
ZA E.Afriikka — S-afrika	—	—	—	—	198	—
CN Kiina — Kina	—	—	—	—	175	4
CY Kypros — Cypren	—	—	—	—	59	—
HK Hongkong	—	—	—	—	521	—
IL Israel	—	—	—	—	219	—
IR Iran	—	—	2	—	286	—
JO Jordania — Jordan.	—	—	—	—	22	—
JP Japani — Japan	—	—	—	—	6 419	—
KP Korean d.kt — Df.Korea	—	—	—	—	496	—
LB Libanon	—	—	—	—	93	—
PH Filipp.	—	—	—	—	43	—
SA Saudi-Arab. — Saudiarab.	—	—	—	—	10	2
TW Taiwan	—	—	—	—	68	—
GT Guatemala	—	—	—	—	51	—
BR Brasilia — Brasil.	—	—	—	—	64	79
AU Australia — Austr.	—	—	—	—	2 463	—
NZ U.Seelanti — Nya Zeel.	—	—	—	—	53	—
Koko liikenne — Hela trafiken — Total traffic	83 768	26 744	36 344	1 539	53 963	19 852

¹⁾ Lähteneistä henkilö- ja linja-autoista tietoa ei ole kerätty. — För personbilar och bussar har uppgifter inte erhållits. — For cars and busses no data is available.

²⁾ Määräimaittain — Enligt bestämmelseland — By country of destination. (Ensimäinen määrämaa — Det första bestämmelselandet — First country after departure)

XI VERONKANTOTILASTOT

Tilastointiperiaatteet

Veronkantotilastoissa esitetään tiedot tuontitavaroiden verotuksesta maahantuonin yhteydessä. Tilasto laaditaan kerran vuodessa vuositilastona.

Tilastoaineisto veronkantotilastoissa on lähes sama kuin tuonin tavaratilastoissakin. Tullivarastojen osalta tiedot perustuvat kuitenkin varastosta ottoihin, jolloin verotuskin tapahtuu. Lisäksi veronkantoaineistoon sisältyvät korjaustavarat.

Veronkantotiedot on saatu tullauksen yhteydessä tullauspäätöksistä. Tullauspäätöksiin myöhemmin tehtyjä muutoksia (lisäkanto tai palautus) ei pääsääntöisesti ole otettu huomioon ja tämän vuoksi tilastolliset kantoluvut poikkeavat jossain määrin tosiasiallisesta nettokannosta. Muusta poiketen tuontipoltoaineiden valmisteveronkantoa koskevat tiedot perustuvat laskennalliseen kantoon.

Taulukossa 1 esitetyt kantotiedot ovat tilinpidon mukaisia lukuja ja poikkeavat tämän vuoksi muiden taulukoiden kantoluvuista.

Veronkantotilastoissa ei ole voitu ottaa huomioon käytännön verotusmenettelyn vaikutusta veronkantoa laskettaessa. Lähinnä tämä koskee tapauksia, joissa tuontitavaraa käytetään vientitavaran valmistukseen ja tähän perustuvaa tuontiverovapautta ei toteuteta tuonin yhteydessä vaan vasta viennin tapahduttua.

Veronkantotilastoissa tuonti esitetään jaoteltuna veronalaiseen ja verottomaan tuontiin. Veronalainen tuonti tarkoittaa tuontia, josta on kannettu tullia tai muuta veroa. Veroton tuonti tarkoittaa ao. verolain perusteella verotonta tuontia. Tavaralla ollessa tulliton tulliverolain nojalla ei siitä yleensä kanneta muitakaan veroja, vaikka kantotilastossa tämä vapausperuste esiintyykin vain tullittoman tuonin kohdalla.

Tavaralla ollessa tulliton useamman vaihtoehdoisen perusteen nojalla (esim. e-vapaa tai Efta-vapaa) tilastoitu vapausperuste on määrätyn tavaranhaltijan tullausilmoituksessaan käyttämän perusteen nojalla. Mikäli tavara kuitenkin on ollut suoraan tullitariffin perusteella tulliton (yleinen tulli = vapaa) vapausperusteeksi on tilastoitu tämä vapaus vaikka tavarasta olisikin esitetty tullittomuuteen oikeuttava tavaratodistus. Kuitenkin tavaralla ollessa tulliton suoraan tulliverolain nojalla, vapausperusteeksi on aina tilastoitu kyseinen tulliverolain kohta.

Vapaakauppasopimuskohtelu tarkoittaa tullikohtelua, jossa tavaratodistuksen perusteella sovelletaan yleistä tullia alempaa tullia tai tullittomuutta. Vapaakauppasopimuskohtelun alaiseen tuontiin sisältyy myös yleistä teollisuustullia alemmalla vapaakauppasopimukseen perustuvalla teollisuustullilla tapahtuva tuonti.

XI SKATTEUPPBÖRDSSTATISTIK

Principerna för uppgörande av statistiken

Statistiken över skatteuppbörd ger uppgifter om importerade varors beskattning vid införseln. Statistiken publiceras som årsstatistik.

Databasen i skatteuppbördsstatistiken är i stort sett densamma som i importvarustatistiken. Uppgifterna om införseln via tullager baserar sig dock på förtullningar från tullager vid vilken tidpunkt även beskattningen sker. Datan för skatteuppbörd inbegriper också reparationsvaror.

Uppgifterna om skatteuppbörd baserar sig på vid förtullningen givna förtullningsbeslut. Eventuella ändringar i förtullningsbesluten (tilläggsuppbörd eller restitution) som gjorts efteråt har i regel lämnats obeaktade och därför avviker de statistiska siffrorna i någon mån från den faktiska nettouppbörden. I motsats till övriga uppgifter är accisuppbörden för importerat bränsle kalkular uppbörd.

Uppgifterna om uppbörd i tabell 1 är baserade på bokföringen och avviker därför från uppbördssiffrorna i andra tabeller.

Det har inte varit möjligt att i statistiken över skatteuppbörd beakta den verkan det praktiska skatteförfarandet har vid beräkandet av den slutliga och faktiska skatteuppbörden. Närmast gäller detta sådana fall, där importvaror används för tillverkning av exportvaror och den här på baserade skattefriheten inte genomförs vid införseln utan först efter utförseln.

Införseln har i statistiken över skatteuppbörd uppdelats i skattebelagd och skattefri införsel. Skattebelagd införsel avser införsel för vilken utgått tull eller annan skatt. Skattefri införsel avser införsel som är skattefri enligt vederbörande skattelag. Om en vara är tullfri enligt tullskattelagen är den vanligen också befriad från andra skatter, även om denna befrielsegrund endast uppträder i statistiken över tullfri införsel.

Då det finns flera alternativa grunder till tullfrihet för en vara (t.ex. e-fri eller Efta-fri) anges i statistiken såsom befrielsegrund den grund som varuhavaren har anmält i tulldeklarationen. Om varan emellertid är tullfri direkt enligt tulltariffen (allmän tull = fri), utgör denna grund den statistiska befrielsegrunden, om också ett varucertifikat som berättigar till tullfrihet har företetts. Om varan emellertid är tullfri direkt enligt tullskattelagen, baserar sig den statistiska befrielsegrunden alltid på ifrågavarande lagrum.

Frihandelsavtalsbehandling avser tullbehandling där man på basen av varucertifikat tillämpar en lägre tullsats än den allmänna tullen eller tullfrihet. Införseln enligt frihandelsavtalsbehandling omfattar också den införsel som enligt frihandelsavtal är berättigad till en lägre industritull än den allmänna industritullen.

Yleinen tullikohtelu sisältää yleisen tullin lisäksi, ellei toisin esitetä, yleisen teollisuustullin (e- ja t-tullit) mukaisen tuonnin ja yleinen tullivapaa tuonti tullittoman tuonnin tullitariffin, tulliverolain sekä teollisuustullin mukaan.

Liikevaihtoveron kannossa ei ole otettu huomioon vähennyksenä liikevaihtoverolain 28 §:n mukaisia alkutuotevähennykseen perustuvia liikevaihtoveron palautuksia.

Veronkantotilastoissa tuonnin arvo tarkoittaa tavaran tullausarvoa eli sen kauppaa-arvoa tuontipaikalla Suomessa (CIF). Arvoon ei sisälly mitään maahantuonnin yhteydessä kannettavia veroja.

Insidenssi tarkoittaa kannon suhdetta arvoon, joko koko arvoon tai veronalaiseen arvoon.

Tavaraluokituksina käytetään taulukoissa 5 ja 6 tavaran käytön mukaista luokitusta ja taulukoissa 3 ja 7 Tulliyhteistyöneuvoston nimikkeistöä (CCCN).

Taulukossa 8 maa tarkoittaa tavaran alkuperämaata. Taulukossa esitetään vain ne maat, joista tuonti oli vähintään 1 milj. mk.

Tulli- ja tuontimaksukohtelut

Yleinen tulli- ja tuontimaksukohtelu: Tullitariffilaki 1980/360, Tuontimaksulaki 1977/1008, Tulliverolaki 1978/575. Yleisen tullikohtelun mukaista tullitasoa alennetaan GATT-sopimuksen perusteella alennuksen piiriin kuuluvien tuotteiden osalta v. 1980—1987 vuosittain 1/8-osalla alennusten kokonaismäärästä.

Vapaakauppasopimuskohtelu

Efta-kohtelu: Ruotsi, Norja, Itävalta, Sveitsi, Portugali v. 1961, Islanti v. 1970 alkaen, Iso-Britannia ja Tanska v. 1961—1973. Efta-kohtelun mukaiset tullit poistuivat pääosiltaan v. 1968 alussa.

EEC-kohtelu: Saksan liittotasavalta, Ranska, Alankomaat, Belgia, Luxemburg, Italia v. 1974 alkaen. EEC-kohtelun mukaiset tullit poistuivat pääosin v. 1977 aikana ja v. 1981 alussa, loput tulleista poistuvat v. 1985 alussa.

EEC/Irlanti-kohtelu: vuodesta 1974 alkaen.

EEC/Iso-Britannia ja Tanska-kohtelu (ml. Grönlanti): vuodesta 1974 alkaen. Osa Efta-kaudella tullivapaaksi tulleesta tuonnista muuttunut väliaikaisesti tullinalaiseksi v. 1985 asti.

EEC/Kreikka-kohtelu: vuodesta 1981 alkaen.

Neuvostoliitto-kohtelu: vuodesta 1961 alkaen. Tullit poistuneet Efta-aikataulun mukaisesti.

KEVSOS-kohtelu: Bulgaria, Saksan demokraattinen tasavalta, Tšekkoslovakia, Unkari v. 1975, Puola v. 1978 alkaen. Tullit poistuvat pääosiltaan EEC-aikataulun mukaisesti.

Under allmän tullbehandling faller, om inte annat framställes, förutom införsel enligt allmän tull också införsel enligt allmän industritull (t- och e-tull) medan allmän tullfri införsel avser den införsel som är tullfri enligt tulltariffen eller tullskattelagen eller på grund av industritull.

Uppbördens av omsättningsskatt inbegriper inte som avdrag de s.k. primärproduktavdrag, som baserar sig på 28 § i omsättningsskattelagen.

Införselns värde i statistiken över skatteuppbörd avser varans tullvärde, dvs. dess transaktionsvärde på importorten i Finland (CIF). Värdet inbegriper inte skatter som uppbärs vid importen.

Med incidens förstås uppbördens förhållande till värdet, antingen till hela värdet eller till det skattebelagda värdet.

Varuklassificeringen baserar sig i tabellerna 5 och 6 på varornas användning och i tabellerna 3 och 7 på Tullsamarbetsrådets nomenklatur (CCCN).

Landbegreppet i tabell 8 avser varans ursprungsland. I tabellen uppträder endast de länder, varifrån importen överstiger 1 milj. mk.

Tull- och importavgiftsbehandling

Allmän tull- och importavgiftsbehandling: Lagen om tulltariff 1980/360, Lagen om importavgifter 1977/1008, Tullskattelagen 1978/575. På basen av GATT-avtalet kommer under åren 1980—1987 den allmänna tullen för varor som berörs av avtalet att årligen nedsättas med 1/8 av den totala nedsättningen.

Frihandelsavtalsbehandling

Efta-behandling: Sverige, Norge, Österrike, Schweiz, Portugal från år 1961, Island från år 1970, Storbritannien och Danmark under åren 1961—1973. Huvudparten av tullarna enligt Efta-behandling slopades från början av år 1968.

EEC-behandling: Förbundsrepubliken Tyskland, Frankrike, Nederländerna, Belgien, Luxemburg, Italien från år 1974. Huvudparten av tullarna enligt EEC-behandling slopades under år 1977 och i början av år 1981, de återstående tullarna faller bort i början av år 1985.

EEC/Irland-behandling: från år 1974.

EEC/Storbritannien och Danmark-behandling (inkl. Grönlant): från år 1974. En del av den import som blev tullfri under Efta perioden, är temporärt tullbelagd fram till år 1985.

EEC/Grekland-behandling: från år 1981.

Sovjetunionen-behandling: från år 1961. Tullarna slopats enligt Efta-tidtabellen.

KEVSOS-behandling: Bulgarien, Tyska demokratiska republiken, Tjeckoslovakien, Ungern från år 1975, Polen från år 1978. Huvudparten av tullarna slopas enligt EEC-tidtabellen.

Espanja-kohtelu: vuodesta 1980 alkaen.

Kehitysmää-kohtelu (GSP): Generalized system of preferences vuodesta 1972 alkaen. Etuuskohtelun saavat maat v. 1984 olivat: BG MT RO TR YU CN IL KP MN VN sekä ulkomaankauppatilaston kehitysmaat paitsi EH NA RE SH BN HK IO MO NT TW GL PM AN KN PR XC XD XE FK GF CK NU XF XG XH XK.

Muu tullikohtelu

Teollisuustulli- ja teollisuustuontimaksukohtelu: t-teollisuustullit ja t-tuontimaksut, e-tullit.

Tulliverolain mukainen kohtelu: Ulkomaankauppatilastoon sisältyvä TVL:n mukainen kohtelutuonti.

Spanien-behandling: från år 1980.

Utvecklingslands-behandling (GSP): Generalized system of preferences från år 1972. Följande länder beviljades under år 1984 preferensbehandling: BG MT RO TR YU CN IL KP MN VN samt u-länderna i utrikeshandelsstatistiken, utom EH NA RE SH BN HK IO MO NT TW GL PM AN KN PR XC XD XE FK GF CK NU XF XG XH XK.

Annan tullbehandling

Industritull- och industriimportavgiftsbehandling: t-industritull och t-importavgifter, e-tull.

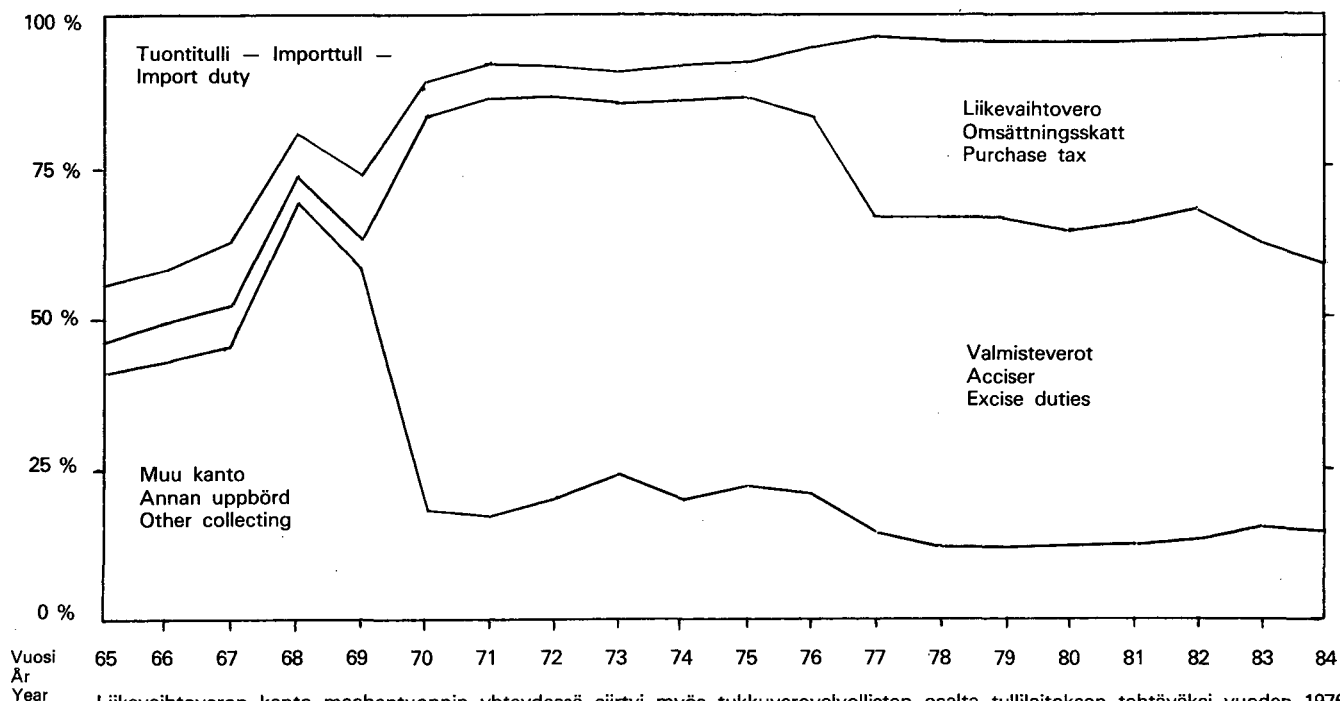
Behandling enligt tullskattelagen: I utrikeshandelsstatistiken redovisad införsel enligt TSL.

XI 1. Tullilaitoksen kanto tilinpidon mukaan vuosina 1965—1984
Uppbörden vid tullverket enligt räkenskaper åren 1965—1984
Collecting in the Customs Department by accounts in 1965—1984

Vuosi År Year	Tuontitulli Importtull Import duty		Liikevaihtovero Omsättnings- skatt Purchase tax		Valmisteverot Acciser Excise duties		Auto- ja moottori- ripyövävero Skatt på bilar och motorcyklar Tax on automob- iles and motor- cycles		Muu kanto Annan uppbörd Other collecting		Koko kanto Totala upp- börden Total collecting		Osuus val- tion vero- tuloista Andel av skatten till staten Share of state taxes
	milj. mk	%	milj. mk	%	milj. mk	%	milj. mk	%	milj. mk	%	milj. mk	%	
1965	367	44,7	78	9,5	40	4,9	187	22,8	149	18,1	821	100,0	16,7
1966	342	41,6	71	8,6	55	6,7	196	23,8	156	19,0	822	100,0	15,0
1967	316	37,3	83	9,8	60	7,1	229	27,0	160	18,9	848	100,0	13,0
1968	236	19,5	82	6,8	51	4,2	165	13,6	675	55,8	1 209	100,0	15,6
1969	257	26,7	97	10,1	50	5,2	292	30,3	268	27,8	964	100,0	11,3
1970	296	10,7	140	5,1	1 826	66,0	313	11,3	191	6,9	2 766	100,0	29,3
1971	256	8,4	184	6,1	2 074	68,3	277	9,1	244	8,0	3 036	100,0	29,1
1972	305	8,7	172	4,9	2 321	66,2	401	11,4	308	8,8	3 507	100,0	28,4
1973	395	9,3	206	4,9	2 619	61,7	616	14,5	409	9,6	4 245	100,0	28,1
1974	399	8,6	251	5,4	3 087	66,2	469	10,1	457	9,8	4 664	100,0	25,3
1975	442	7,6	342	5,8	3 753	64,1	699	11,9	617	10,5	5 853	100,0	27,0
1976	386	5,0	880	11,5	4 820	63,0	809	10,6	754	9,9	7 649	100,0	35,3
1977	393	3,6	3 249	29,5	5 754	52,3	859	7,8	742	6,7	10 997	100,0	36,9
1978	508	4,1	3 555	28,9	6 772	55,1	875	7,1	579	4,7	12 289	100,0	39,6
1979	606	4,0	4 578	30,0	8 204	53,7	1 211	7,9	671	4,4	15 270	100,0	45,1
1980	751	4,2	5 686	31,9	9 233	51,7	1 273	7,1	903	5,1	17 846	100,0	45,2
1981	764	3,9	6 015	30,5	10 448	53,0	1 483	7,5	995	5,0	19 705	100,0	42,1
1982	844	3,8	6 399	28,5	12 202	54,4	1 747	7,8	1 238	5,5	22 429	100,0	43,0
1983	810	3,5	7 840	34,1	10 823	47,1	2 152	9,4	1 374	6,0	22 999	100,0	40,9
1984	864	3,3	9 928	37,9	11 657	44,5	2 417	9,2	1 342	5,1	26 208	100,0	39,8

Tärkeimpien verojen osuudet vuosina 1965—1984

De viktigaste skatternas andel åren 1965—1984
 Share of the most important taxes in 1965—1984



Liikevaihtoveron kanto maahantuonnin yhteydessä siirtyi myös tukkuverovelvollisten osalta tullilaitoksen tehtäväksi vuoden 1976 aikana. — Tullverket ålades att under år 1976 handha uppbörden av omsättningskatt i samband med import även för de partiskattskyldigas del.

Valmisteverojen kanto kotimaisen tuotannon osalta siirtyi tullilaitoksen tehtäväksi vuonna 1970. — Uppbörden av acciser för den inhemska produktionen har alltsedan år 1970 ankommit på tullverket.

XI 2a. Eri tullikohteluiden osuus tuonnista vuosina 1965–1984

Olika tullbehandlingars andel av importen åren 1965–1984

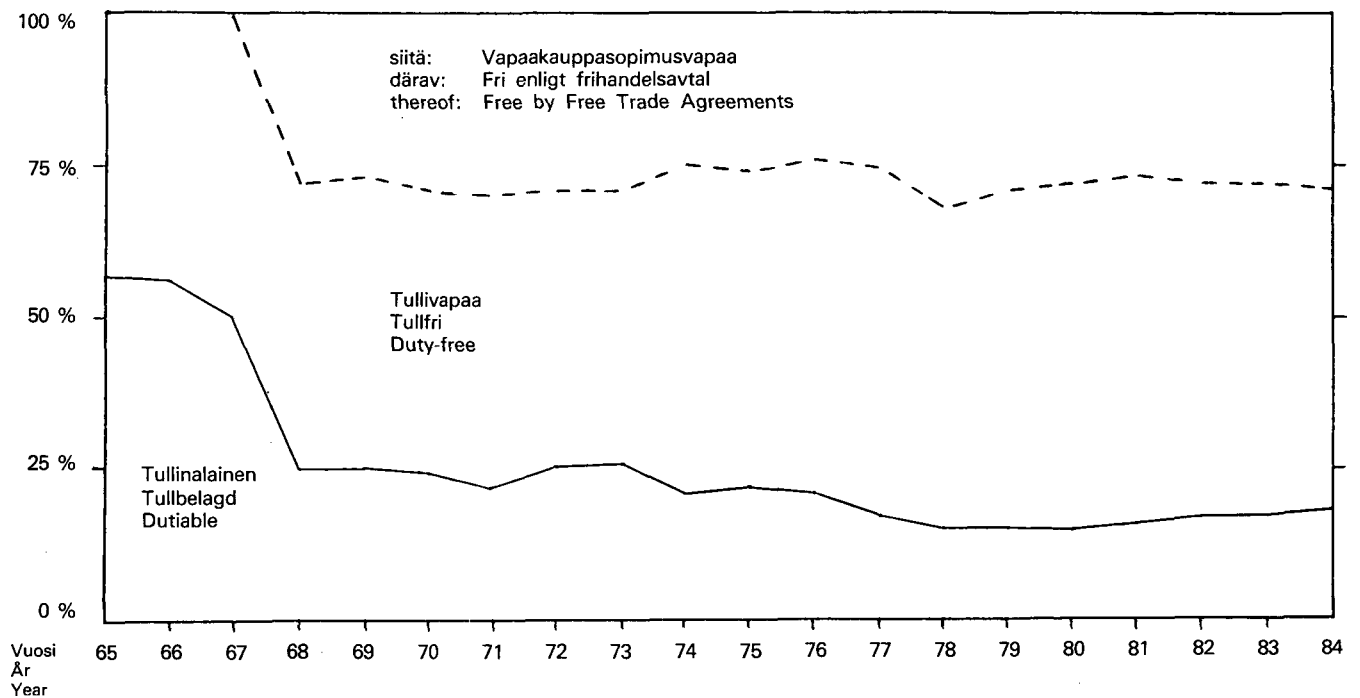
Share of different duty treatments in imports in 1965–1984

Vuosi År Year	Osuus koko tuonnista – Andel av totalimporten – Share of total imports %							
	Tullinalainen Tullbelagd Dutiable	Tulliton Tullfri Duty-free	Yleinen tullikohtelu Allmän tullbehandling General duty treatment		Vapaakauppasopimuskohtelu Behandling enligt frihandelsavtal Treatment by Free Trade Agreements			
			Tullinalainen Tullbelagd Dutiable	Tulliton Tullfri Duty-free	Efta- kohtelu Efta- behandling Efta- treatment	EEC-kohtelu EEC-behand- ling EEC-treat- ment	SNTL- ja KEVSOS- kohtelu SRRF- och KEVSOS- behandling USSR- and KEVSOS- treatment	GSP-kohtelu GSP-behand- ling GSP-treat- ment
1965	57	43	35	43	22	—	..	—
1966	56	44	32	44	24	—	..	—
1967	50	50	27	49	24	—	..	—
1968	25	75	23	47	29	—	..	—
1969	25	75	23	48	27	—	1	—
1970	24	76	23	47	29	—	1	—
1971	22	78	21	48	29	—	1	—
1972	25	75	24	46	28	—	1	0
1973	26	74	26	45	27	—	1	0
1974	21	79	10	54	16	19	1	0
1975	22	78	8	52	16	22	2	0
1976	21	79	7	55	15	20	2	0
1977	17	83	8	57	13	20	2	0
1978	15	85	10	53	12	21	2	1
1979	15	85	10	56	12	19	2	1
1980	15	85	10	57	11	20	2	1
1981	16	84	11	57	10	19	2	1
1982	17	83	12	55	9	21	2	1
1983	17	83	12	55	9	21	2	1
1984	18	82	13	53	10	22	1	1

Tullivapaan tuonnin osuus vuosina 1965–1984

Den tullfria importens andel åren 1965 – 1984

Share of duty-free imports in 1965–1984



XI 2b. Tuonti tullikohtelun mukaan vuosina 1965—1984
Importen enligt tullbehandling åren 1965—1984
Imports by duty treatment in 1965—1984

Vuosi År Year	Koko tuonti — Totalimport — Total imports					Yleinen tullikohtelu — Allmän tullbehandling — General duty treatment			
	Tullin- alainen Tullbelagd Dutiable milj. mk	¹⁾ Tulliton Tullfri Duty-free milj. mk	Tullinkanto Tulluppbörd Collected duties milj. mk	A ²⁾ Insidenssi Incidence %	B ³⁾ Insidenssi Incidence %	Tullin- alainen Tullbelagd Dutiable milj. mk	Tulliton Tullfri Duty-free milj. mk	Tullinkanto Tulluppbörd Collected duties milj. mk	Insidenssi Incidence %
	1965	2 840	2 126	373,0	7,4	13,1	1 722	2 117	311,5
1966	2 897	2 282	356,6	6,8	12,3	1 643	2 259	306,2	18,6
1967	2 742	2 707	327,3	5,9	11,9	1 460	2 679	288,2	19,7
1968	1 565	4 787	247,4	3,9	15,8	1 483	3 009	242,0	16,3
1969	2 014	6 079	276,3	4,5	13,7	1 896	3 903	269,2	14,2
1970	2 566	8 061	305,2	2,8	11,9	2 454	5 034	299,7	12,2
1971	2 479	8 783	278,7	2,5	11,2	2 408	5 433	275,2	11,4
1972	3 136	9 399	339,1	2,7	10,8	3 029	5 780	333,9	11,0
1973	4 198	11 642	426,4	2,7	10,2	4 083	7 169	420,9	10,3
1974	5 204	19 393	422,4	1,7	8,1	2 342	13 241	224,4	9,6
1975	5 910	20 679	449,2	1,7	7,6	2 118	13 812	227,4	10,7
1976	5 887	21 755	400,0	1,4	6,8	2 054	15 233	216,2	10,5
1977	5 078	24 601	400,2	1,3	7,9	2 275	16 819	241,5	10,6
1978	4 896	27 336	569,7	1,8	11,6	3 304	17 190	431,0	13,0
1979	6 536	37 423	679,1	1,5	10,4	4 382	24 547	528,1	12,1
1980	8 572	48 444	821,1	1,4	9,6	5 789	32 436	630,9	10,9
1981	9 630	51 935	810,1	1,3	8,4	6 911	35 240	667,5	9,7
1982	10 649	53 821	878,1	1,4	8,2	7 600	35 811	721,2	9,5
1983	12 252	59 815	835,5	1,2	6,8	8 598	39 390	720,5	8,4
1984	13 737	62 156	896,7	1,2	6,5	9 642	40 108	768,1	8,0

1) Tullittoman tuonnin arvoon ei sisälly vuosina 1965—1979 se tulliton tuonti, joka oli tuontimaksunalaista tai tuontimaksutonta — Värdet av den tullfria importen innehåller inte för åren 1965—1979 den tullfria import som var belagd med importavgift eller fri från importavgift — Value of duty-free imports do not include in 1965—1979 duty-free imports liable to import levy or free of import levy.

2) Kannon suhde koko tuontiin — Uppbörden i förhållande till totalimporten — Relation of collected duties to total imports

3) Kannon suhde tullinalaiseen tuontiin — Uppbörden i förhållande till den tullbelagda importen — Relation of collected duties to total imports

XI 2b. (Jatk. — Forts. — Cont. 1984)

Vuosi År Year	4) Efta-kohtelu — Efta-behandling — Efta-treatment					5) EEC-kohtelu — EEC-behandling — EEC-treatment				
	Tuonti Efta- maista	Kohtelunalainen tuonti Importen enligt behandling Imports by treatment				Tuonti EEC- maista	Kohtelunalainen tuonti Importen enligt behandling Imports by treatment			
	Importen från Efta- länderna Imports from Efta- countries milj. mk	Tullin- alainen Tullbelagd Dutiable milj. mk	Tulliton Tullfri Duty-free milj. mk	Tullin- kanto Tull- uppbörd Collected duties milj. mk	Insidenssi Incidens Incidence %	Importen från EEC- länderna Imports from EEC- countries milj. mk	Tullin- alainen Tullbelagd Dutiable milj. mk	Tulliton Tullfri Duty-free milj. mk	Tullin- kanto Tull- uppbörd Collected duties milj. mk	Insidenssi Incidens Incidence %
1965	1 805	1 118	9	61,5	5,5	1 625	—	—	—	—
1966	1 974	1 254	24	50,5	4,0	1 576	—	—	—	—
1967	2 083	1 282	28	39,1	3,0	1 580	—	—	—	—
1968	2 498	82	1 778	5,3	6,5	1 767	—	—	—	—
1969	3 291	104	2 114	6,2	5,9	2 322	—	—	—	—
1970	4 332	101	2 936	5,0	4,9	2 977	—	—	—	—
1971	4 778	56	3 254	2,7	4,8	3 090	—	—	—	—
1972	5 230	76	3 493	3,7	4,8	3 602	—	—	—	—
1973	6 448	64	4 263	3,1	4,8	4 566	—	—	—	—
1974	5 989	6	3 970	0,2	2,4	9 394	2 855	1 817	197,8	6,9
1975	6 362	8	4 285	0,4	5,0	10 331	3 668	2 109	210,9	5,7
1976	6 630	4	4 082	0,2	5,6	9 914	3 615	1 976	166,9	4,6
1977	6 417	4	3 852	0,3	6,7	10 581	2 613	3 412	141,4	5,4
1978	6 824	8	4 170	0,6	7,0	11 535	1 401	5 301	118,1	8,4
1979	8 872	11	5 362	0,7	6,5	15 222	1 830	6 738	123,2	6,7
1980	10 238	13	6 239	0,8	6,3	19 460	2 390	8 822	153,0	6,4
1981	10 650	15	5 975	0,8	4,9	20 029	2 233	9 445	110,6	5,0
1982	11 552	20	6 014	1,1	5,5	21 514	2 578	10 671	128,6	5,0
1983	12 498	25	6 756	1,1	4,1	24 184	3 096	12 141	93,1	3,0
1984	13 594	28	7 415	1,2	4,2	26 704	3 506	12 969	106,4	3,0

4) Efta-kohtelu sisältää vuosina 1965—1968 myös SNTL-kohtelun — Efta-behandling innehåller åren 1965—1968 också SRRF-behandling — Efta-treatment includes also USSR-treatment in 1965—1968

5) EEC-kohtelu sisältää myös Iso-Britannia-, Tanska-, Irlanti- ja Kreikka-kohtelun — EEC-behandling innefattar också Storbrit., Danmark-, Irland- och Grekland-behandling — EEC-treatment contains also GB-, Denmark-, Ireland- and Greece-treatment. — Tuonti Efta-, EEC-, KEVSOS- ja GSP-maista tarkoittaa tuontia niistä maista, joista tuonti kunakin vuotena on saanut ko. kohtelun — Import från Efta-, EEC-, KEVSOS- och GSP-länder avser import från de länder, från vilka importen under vart och ett år fått ifrågavarande behandling — Imports from Efta-, EEC-, KEVSOS- and GSP-countries invoices imports from these countries from which imports each time have been liable to the treatment in question. — EEC-kohtelutuonti alkuperäisestä EEC:stä ja Irlannista oli vuosina 1974-1980: 2 882, 3 619, 3 579, 3 939, 4 710, 6 003, 8 043 milj. mk — Importen enligt EEC-behandling från det ursprungliga EEC och Irland var åren 1974-1980: 2 882, 3 619, 3 579, 3 939, 4 710, 6 003, 8 043 milj. mk — Imports by EEC-treatment from original EEC and Ireland was in 1974-1980: 2 882, 3 619, 3 579, 3 939, 4 710, 6 003, 8 043 mill. mk.

XI 2b. (Jatk. — Forts. — Cont. 1984)

Vuosi År Year	SNTL- ja KEVSOS-kohtelu SRRF- och KEVSOS-behandling USSR- and KEVSOS-treatment					GSP-kohtelu GSP-behandling GSP-treatment	
	Tuonti SNTL:sta ja KEVSOS- maista Importen från SRRF och KEVSOS- länderna Imports from USSR and KEVSOS- countries	Kohtelunalainen tuonti Importen enligt behandling Imports by treatment			Insidenssi Incidens Incidence	Tuonti GSP- maista Importen från GSP-länderna Imports by GSP-countries	GSP:n mukaan tulliton tuonti Tullfri import enligt GSP Imports, duty- free by GSP
		Tullinalainen Tullbelagd Dutiable	Tulliton Tullfri Duty-free	Tullinkanto Tulluppbörd Collected duties			
	milj. mk	milj. mk	milj. mk	milj. mk	%	milj. mk	milj. mk
1965.....	740	—	—
1966.....	840	—	—
1967.....	909	—	—
1968.....	1 124	—	—
1969.....	1 089	14	62	0,8	6,0	—	—
1970.....	1 388	11	90	0,5	5,0	—	—
1971.....	1 645	16	96	0,8	5,0	—	—
1972.....	1 574	31	116	1,6	5,0	894	12
1973.....	2 069	50	175	2,5	5,0	1 182	37
1974.....	4 678	1	276	0,1	5,0	2 243	91
1975.....	4 952	116	411	10,6	9,2	2 605	62
1976.....	5 694	213	384	16,6	7,8	2 887	81
1977.....	6 500	185	391	17,0	9,2	3 434	127
1978.....	6 599	184	494	19,9	10,9	3 364	181
1979.....	10 167	314	509	27,1	8,6	5 213	267
1980.....	14 140	380	631	36,5	9,6	7 591	316
1981.....	16 714	407	825	28,0	6,9	6 222	441
1982.....	17 812	388	742	23,7	6,1	5 203	574
1983.....	20 472	417	819	15,3	3,7	4 871	698
1984.....	19 936	370	796	14,1	3,8	5 180	857

KEVSOS-kohtelutuonti oli vuosina 1975-1980: 116, 213, 235, 297, 475, 574 milj. mk — Importen enligt KEVSOS-behandling var åren 1975-1980: 116, 213, 235, 297, 475, 574 milj. mk — Imports by KEVSOS-treatment was in 1975-1980: 116, 213, 235, 297, 475, 574 mill. mk

XI 2c. Tuontimaksunalainen tuonti vuosina 1965—1984
Importen belagd med importavgift åren 1965—1984
Imports liable to import levy in 1965—1984

Vuosi År Year	Tuontimaksunalainen Belagd med importavgift Liable to import levy milj. mk	Tuontimaksuton Fri från importavgift Free from import levy milj. mk	Tuontimaksun kanto Uppbörd av importavgift Collected import levy milj. mk
1965	238	62	127,7
1966	281	64	146,4
1967	260	86	156,2
1968	287	72	158,6
1969	338	74	159,3
1970	343	102	154,8
1971	368	104	150,1
1972	470	101	160,5
1973	568	191	170,4
1974	741	328	151,3
1975	1 046	367	204,4
1976	754	136	174,6
1977	822	160	220,6
1978	17	88	17,9
1979	25	238	24,2
1980	118	340	35,6
1981	197	435	103,5
1982	571	343	301,7
1983	28	115	16,3
1984	38	154	16,8

Osa tuontimaksuista muutettiin vuonna 1978 tulleiksi ja valmisteveroiksi—En del av importavgifterna ändrades år 1978 till tullar och acciser—A part of import levies have been changed to import duties and excise duties in 1978

Tavaran ollessa sekä tullinalaista että tuontimaksunalaista sen tuonnin arvo sisältyy vuosina 1964-1979 tullinalaisen tuonnin arvoon (ei tuontimaksunalaisen tuonnin arvoon) — Om varan är belagd med såväl tull som importavgift, ingår under åren 1964-1979 importvärdet i värdet av den tullbelagda importen (inte i värdet av den med importavgift belagda importen)—Goods liable to import duty and import levy are included in dutiable import value in 1964-1979 (not in import value liable to import levy)

XI 3. Tuonti CCCN-ryhmittäin tullikohtelun mukaan vuosina 1961 — 1984

Importen enligt CCCN-kapitel och enligt tullbehandling åren 1961 — 1984

Imports by CCCN-chapters and by duty treatment in 1961—1984

Vuosi År Year	Tullinalainen tuonti — Tullbelagd import — Dutiable imports						Tulliton tuonti — Tullfri import — Duty-free imports			
	Yleisen tullin mukaan Enligt allmän tull By general duty			Vapaakauppasopimusten mukaan Enligt frihandelsavtal By Free Trade Agreements			Yleisen tullin mukaan Enligt allmän tull By general duty		Vapaakauppasopimusten mukaan Enligt frihandelsavtal By Free Trade Agreements	
	Arvo Värde Value milj. mk	Osuus ¹⁾ Andel Share %	Insidenssi Incidens Incidence %	Arvo Värde Value milj. mk	Osuus ¹⁾ Andel Share %	Insidenssi Incidens Incidence %	Arvo Värde Value milj. mk	Osuus ¹⁾ Andel Share %	Arvo Värde Value milj. mk	Osuus ¹⁾ Andel Share %
Elintarvikkeet — Livsmedel — Foods (CCCN 1 — 24)										
1961—1965	1 352	67,8	82,0	64	3,2	13,7	565	28,2	16	0,8
1966—1970	1 383	50,2	82,0	58	2,1	4,6	1 092	39,6	224	8,1
1971—1975	1 957	45,5	15,3	79	1,8	7,3	1 543	35,8	738	16,9
1976—1980	4 154	29,8	18,1	90	0,6	7,0	7 873	56,4	1 847	13,2
1981—1984	8 984	44,9	10,9	140	0,7	8,3	7 394	37,0	3 485	17,4
Tuontimaksunalaisten tuonti — Importen belagd med importavgift — Imports liable to import levy						Tuontimaksuton tuonti — Importen fri från importavgift — Imports free from import le- vy				
1961—1965	808			8			168		—	
1966—1970	1 508			1			389		9	
1971—1975	3 173			21			1 037		54	
1976—1980	1 710			25			917		44	
1981—1984	794			40			1 046		—	
Kivennäisaineet ml. polttoaineet — Mineraliska ämnen inkl. bränslen — Mineral products incl. fuels (CCCN 25 — 27)										
1961—1965	69	2,9	39,7	73	3,1	5,4	2 188	94,0	—	—
1966—1970	56	1,2	64,8	42	0,8	1,6	4 644	96,3	83	1,7
1971—1975	92	0,5	7,8	32	0,2	2,6	17 778	97,9	247	1,4
1976—1980	89	0,4	5,4	44	0,1	1,2	51 675	98,5	609	1,0
1981—1984	105	0,1	4,6	14	0,0	1,8	79 272	98,3	1 270	1,6
Kemialliset aineet ja tuotteet — Kemiska ämnen och produkter — Chemical materials and products (CCCN 28 — 38)										
1961—1965	267	16,7	16,5	167	10,5	6,4	1 157	72,7	1	0,1
1966—1970	278	9,6	13,7	105	3,6	3,2	2 247	77,2	280	9,6
1971—1975	360	5,5	9,5	207	3,2	5,5	5 132	78,6	832	12,7
1976—1980	398	3,0	8,5	334	2,5	4,7	10 304	78,2	2 149	16,3
1981—1984	671	3,6	5,9	213	1,1	4,0	14 881	78,9	3 105	16,4
Muovi-, kumi- ja nahkatuotteet — Plast-, gummi- och läderprodukter — Plastic, rubber and leather products (CCCN 39 — 43)										
1961—1965	261	26,6	23,8	239	24,3	13,1	481	49,1	—	—
1966—1970	315	14,5	23,8	191	8,8	5,6	1 155	53,1	514	23,6
1971—1975	626	12,1	15,4	292	5,6	13,0	2 566	49,4	1 710	32,9
1976—1980	862	7,8	14,7	1 401	12,6	9,2	5 703	51,4	3 132	28,2
1981—1984	1 101	7,3	14,7	2 326	15,3	4,4	7 695	50,7	4 062	26,7
Puu- ja paperituotteet — Trä- och pappersprodukter — Wood and paper products (CCCN 44—49)										
1961—1965	88	17,2	12,6	67	13,2	7,3	355	69,6	—	—
1966—1970	105	9,1	15,0	54	4,7	2,6	858	74,1	141	12,1
1971—1975	173	5,8	9,0	84	2,8	1,9	2 139	72,0	575	19,4
1976—1980	211	4,0	9,0	92	1,8	2,1	3 510	66,9	1 431	27,3
1981—1984	222	2,5	7,4	18	0,2	2,7	5 909	66,2	2 773	31,1
Tekstiili- ja vaatetustavarat — Textil- och beklädnadsvaror — Textiles and garments (CCCN 50—67)										
1961—1965	886	51,1	26,2	420	24,2	15,5	428	24,7	—	—
1966—1970	899	29,6	24,5	343	11,3	5,0	744	24,5	1 053	34,6
1971—1975	1 324	19,3	21,0	535	7,8	13,3	1 401	20,4	3 606	52,5
1976—1980	1 456	11,8	24,1	2 020	16,1	12,0	3 204	25,5	5 886	46,6
1981—1984	2 191	13,1	23,6	2 733	16,3	6,5	3 417	20,4	8 419	50,2

¹⁾Osuus tavararyhmien tuonnista — Andel av varugruppens import — Share of imports of goods category

XI 3. (Jatk. — Forts. — Cont. 1984)

Vuosi År Year	Tullinalainen tuonti — Tullbelagd import — Dutiable imports						Tulliton tuonti — Tullfri import — Duty-free imports			
	Yleisen tullin mukaan Enligt allmän tull By general duty			Vapaakauppasopimusten mukaan Enligt frihandelsavtal By Free Trade Agreements			Yleisen tullin mukaan Enligt allmän tull By general duty		Vapaakauppasopimusten mukaan Enligt frihandelsavtal By Free Trade Agreements	
	Arvo Värde Value milj. mk	Osuus ¹⁾ Andel Share %	Insidenssi Incidens Incidence %	Arvo Värde Value milj. mk	Osuus ¹⁾ Andel Share %	Insidenssi Incidens Incidence %	Arvo Värde Value milj. mk	Osuus ¹⁾ Andel Share %	Arvo Värde Value milj. mk	Osuus ¹⁾ Andel Share %
Kivennäisainetuotteet — Produkter av mineraliska ämnen — Products of mineral matters (CCCN 68—71)										
1961—1965	78	34,6	31,1	61	27,0	8,9	87	38,4	—	—
1966—1970	139	25,1	20,3	47	8,4	3,4	222	40,1	146	26,4
1971—1975	198	15,7	11,8	118	9,4	8,4	502	39,9	441	35,0
1976—1980	175	6,1	12,7	269	9,4	6,7	1 014	35,6	1 392	48,9
1981—1984	223	5,7	13,1	280	7,3	5,1	1 468	37,4	1 945	49,6
Metallit ja metallituotteet — Metaller och metallprodukter — Metals and metal products (CCCN 72—83)										
1961—1965	1 089	39,4	9,9	830	30,0	5,3	844	30,6	0	0,0
1966—1970	1 028	21,7	9,7	441	9,3	2,0	2 230	47,0	1 040	22,0
1971—1975	1 362	13,4	7,6	1 076	10,6	4,6	4 320	42,5	3 405	33,5
1976—1980	828	5,2	6,9	1 354	8,4	3,2	7 154	44,6	6 704	41,8
1981—1984	896	4,5	6,9	1 098	5,5	1,5	9 065	45,1	9 028	44,9
Koneet ja laitteet — Maskiner och apparater — Machines and equipments (CCCN 84—85)										
1961—1965	1 719	40,5	13,1	1 045	24,6	6,5	1 480	34,9	0	0,0
1966—1970	2 226	32,0	11,1	638	9,2	2,0	2 030	29,2	2 055	29,6
1971—1975	3 812	20,6	8,4	2 064	11,2	7,6	5 309	28,7	7 301	39,5
1976—1980	4 728	13,5	7,1	5 090	14,4	5,6	8 390	23,7	17 182	48,4
1981—1984	8 745	17,3	5,4	4 923	9,8	3,2	11 523	22,9	25 232	50,0
Kuljetusvälineet — Transportmedel — Transport vehicles (CCCN 86—89)										
1961—1965	1 784	59,2	13,5	796	26,4	5,9	432	14,4	—	—
1966—1970	1 789	39,4	11,6	780	17,2	3,8	1 010	22,3	956	21,1
1971—1975	2 574	24,5	7,9	1 533	14,6	4,4	3 002	28,5	3 402	32,4
1976—1980	2 644	14,1	7,7	1 521	8,1	3,1	5 602	29,8	9 001	48,0
1981—1984	5 169	19,8	6,7	900	3,4	3,1	7 189	27,5	12 875	49,3
Muut tavarat — Andra varor — Other articles (CCCN 90—99)										
1961—1965	378	43,4	15,9	192	22,1	7,1	300	34,5	0	0,0
1966—1970	654	39,6	12,2	146	8,9	2,1	450	27,3	401	24,2
1971—1975	1 335	33,5	7,0	535	13,4	3,9	803	20,1	1 316	33,0
1976—1980	2 199	28,1	5,9	917	11,8	3,6	1 472	18,9	3 222	41,2
1981—1984	4 444	34,1	5,4	878	6,7	2,4	2 752	21,1	4 965	38,1

XI 4. Tuontiverojen kanto verolajien mukaan vuonna 1984
 Uppbörden av importskatter enligt skatteslag år 1984
 Collecting of import taxes by kinds of tax in 1984

Verolaji Skatteslag Kind of tax	Veronalainen tuonti Skattepliktig import Taxable imports milj. mk	Veroton tuonti Skattefri import Tax-free imports milj. mk	Veronkanto Skatteuppörd Collected taxes milj. mk	Insidenssi Incidence Incidence %
Tuontitulli — Importtull	13 737	62 156	896,7	6,5
Yleinen tullikohtelu — Allmän tullbehandling	9 335	33 815	752,4	8,1
Yleinen t-teollisuustullikohtelu — Allmän t-industritullbehand- ling	96	829	6,8	7,1
Yleinen e-tullikohtelu — Allmän e-tullbehandling	176	411	8,0	4,5
Efta-kohtelu — Efta-behandling	28	7 415	1,2	4,2
EEC-kohtelu — EEC-behandling	3 480	11 134	105,3	3,0
EEC/Iso-Britannia-kohtelu — EEC/Storbrit.-behandling	13	947	0,6	4,6
EEC/Tanska-kohtelu — EEC/Danmark-behandling	5	884	0,2	4,3
EEC/Kreikka-kohtelu — EEC/Grekland-behandling	8	3	0,2	3,0
SNTL-kohtelu — SSRF-behandling	0	505	0,0	12,8
KEVSOS/Bulgaria-kohtelu — KEVSOS/Bulgarien-behand- ling	8	4	0,6	6,9
KEVSOS/Tsekkoslovakia-kohtelu — KEVSOS/Tjeckoslova- kien-behandling	156	87	5,8	3,7
KEVSOS/DDR-kohtelu — KEVSOS/DDR-behandling	95	85	3,6	3,8
KEVSOS/Unkari-kohtelu — KEVSOS/Ungern-behandling ..	61	57	2,4	3,9
KEVSOS/Puola-kohtelu — KEVSOS/Polen-behandling	50	57	1,8	3,6
Espanja-kohtelu — Spanien-behandling	190	11	6,9	3,6
GSP-kohtelu — GSP-behandling	-	857	-	-
TVL 9 §; korjattu tavara — TSL 9 §; reparerad vara	20	61	0,6	3,0
TVL 9 §; jalostettu tavara — TSL 9 §; förädlad vara	15	195	0,3	2,0
TVL 17 § ja 19 §; jalostettavaksi — TSL 17 § och 19 §; för förädling	-	1 422	-	-
TVL 17 § ja 19 §; korjattavaksi — TSL 17 § och 19 §; för reparation	-	217	-	-
TVL 19 §; muu vientietu — TSL 19 §; annan exportförmån ..	-	1 270	-	-
TVL 20 §; alusrakennusetu — TSL 20 §; fartygsbyggnads- förmån	-	1 039	-	-
Muu TVL:n mukainen kohtelu — Annan förmån enligt TSL ..	0	850	0,0	3,8
Tasausvero — Utjämningskatt	32 518	¹⁾14 113	892,3	2,7
TSV 5 § — UTJSK 5 §	-	3 705	-	-
TVS 6 § — UTJSK 6 §	-	10 286	-	-
UNESCO	-	122	-	-
Tuontimaksu — Importavgift	38	154	16,8	44,4
Liikevaihtovero — Omsättningsskatt	48 736	¹⁾24 870	10 112,1	20,7
LVV 2 § — OMS 2 §	-	628	-	-
LVV 3 § — OMS 3 §	-	20 193	-	-
LVV 4 § — OMS 4 §	-	4 049	-	-
LVV 5 § — OMS 5 §	-	0	-	-
Valmisteverot — Acciser	988,4	..
Öljyväreihuvero — Accis på oljekraftfoder	1	..	0,3	22,5
Rehuseosvero — Accis på foderblandningar	0	..	0,0	0,5
Makeisvero — Sötsaksaccis	158	..	30,2	19,1
Ravintorasvavero — Accis på ätbara fetter	11	..	4,0	36,8
Lannoitevero — Accis på gödselmedel	29	..	3,6	12,4
Eiintarvikkeiden valmistevero — Accis på livsmedelsproduk- ter	405	..	95,1	23,5
Polttoainevero — Bränsleaccis	5 585	..	697,0	12,5
Sokerivero — Sockeraccis	0	..	0,0	6,5
Tupakkavero — Tobaksaccis	13	..	48,1	370,1
Virvoitusjuomavero — Läskedrycksaccis	12	..	4,6	39,4
Olutvero — Ölaccis	1	..	1,0	180,8
Sähkövero — Accis på elström	552	..	104,6	18,9

1) Tulliverolain perusteella oli lisäksi tasausverotonta tuontia 1,9 mrd mk ja liikevaihtoverotonta tuontia 2,3 mrd mk. — Dessutom var på basen av tullskattelagen 1,9 mrd mk av importen fri från utjämningskatt och 2,3 mrd mk av importen fri från omsättningskatt.

XI 4. (Jatk. — Forts. — Cont. 1984)

Verolaji Skatteslag Kind of tax	Veronalainen tuonti Skattepliktig import Taxable imports milj. mk	Veroton tuonti Skattefri import Tax-free imports milj. mk	Veronkanto Skatteuppbörd Collected taxes milj. mk	Insidenssi Incidence Incidence %
Muut verot — Andra skatter				
Autovero — Bils katt	2 204	..	2 600,2	118,0
Moottoripyörävero — Motorcykelskatt	45	..	18,9	41,9
Varmuusvarastointimaksu — Säkerhetsupplagsavgift	227	..	4,6	2,0
Öljynsuojamaksu — Oljeskyddsavgift	15 626	..	12,2	0,1
Kasvintarkastusmaksu — Växtkontrollavgift	143	..	1,2	0,8
Kylvösiementen tasausmaksu — Utjämningsavgift för utsäde	10	..	0,9	8,8
Yhteensä — Summa — Total	15 544,4	..

XI 5. Tuontiverojen kanto tavaruokittain vuonna 1984
Uppbörden av importskatter enligt varukategorier år 1984
Collecting of import taxes by goods categories in 1984

Tavaruokki Varukategori Goods category	Tuonti Import Imports milj. mk	Kanto Uppbörd Collecting milj. mk	%	Insidenssi Incidence Incidence %
Koko tuonti—Totalimport—Total imports	75 893	15 544,4	100,0	20,5
1 Raaka-aineet ja tuotantotarvikkeet	47 271	6 449,1	41,5	13,6
11 Maa- ja metsätalouteen	627	57,8	0,4	9,2
13 Teollisuuteen	43 123	5 650,4	36,4	13,1
131 Elintarvike-, juoma- ja tupakkateollisuuteen	3 234	388,3	2,5	12,0
132 Tekstiili-, vaate- ja nahkateollisuuteen	3 381	703,4	4,5	20,8
133 Puutavarateollisuuteen	514	76,7	0,5	14,9
134 Paperi- ja graafiseen teollisuuteen	2 854	395,5	2,5	13,9
135 Kemialliseen teollisuuteen	17 618	1 039,9	6,7	5,9
136 Savi-, lasi- ja kivenjalostusteollisuuteen	400	76,0	0,5	19,0
137 Metallien perusteollisuuteen	2 466	311,8	2,0	12,6
138 Metallituote- ja koneteollisuuteen	12 195	2 563,2	16,5	21,0
139 Muuhun teollisuuteen	460	95,7	0,6	20,8
15 Rakennustoimintaan	1 536	354,5	2,3	23,1
19 Muuhun toimintaan	1 985	386,4	2,5	19,5
2 Poltto- ja voiteluaineet	5 983	665,1	4,3	11,1
21 Kiinteät polttoaineet	1 781	163,0	1,0	9,2
22 Nestemäiset polttoaineet	3 650	489,3	3,1	13,4
23 Kaasumaiset polttoaineet	536	9,3	0,1	1,7
24 Voiteluaineet	18	3,4	0,0	19,5
3 Investointitavarat	11 036	2 261,5	14,5	20,5
31 Maa- ja metsätalouteen	927	199,3	1,3	21,5
32 Kuljetusneuvot	2 085	295,3	1,9	14,2
33 Muut koneet ja laitteet	8 023	1 766,8	11,4	22,0
4 Kulutustavarat	11 430	6 164,7	39,7	53,9
41 Elintarvikkeet, juomat ja tupakka	2 009	698,6	4,5	34,8
42 Tekstiili- ja vaatetustavarat	1 758	534,2	3,4	30,4
43 Muut lyhytaikaiset kulutustavarat	2 773	569,6	3,7	20,5
44 Henkilöautot	2 237	3 663,9	23,6	163,8
45 Muut kestävät kulutustavarat	2 654	698,3	4,5	26,3
5 Muut tavarat	173	4,0	0,0	2,3

XI 6. Tuontiverojen kanto tavaraluokittain verolajien mukaan vuonna 1984
Uppbörden av importskatter enligt varukategorier och enligt skattelag år 1984
Collecting of import taxes by goods categories and by kinds of tax in 1984

Tavaraluokka/verolaji Varukategori/skattelag Goods category/tax	Tuonti Import Imports		Kanto Uppbörd Collecting		Insidenssi Incidence Incidence
	milj mk	%	milj. mk	%	
Koko tuonti — Totalimport — Total imports	75 893	100,0	15 544,4	100,0	20,5
Veronalainen					
— yleisen tullin alainen	9 335	12,3	752,4	4,8	8,1
— yleisen teollisuustullin alainen	272	0,4	14,8	0,1	5,4
— vapaakauppasopimustullien alainen	4 095	5,4	128,5	0,8	3,1
— muun tullin alainen	35	0,0	0,9	0,0	2,5
— tasausveron alainen	32 518	42,9	892,3	5,7	2,7
— valmisteverojen alainen	6 767	8,9	988,4	6,4	14,6
— liikevaihtoveron alainen	48 736	64,2	10 112,1	65,1	20,7
— muun veron alainen	2 655,0	17,1	..
Veroton					
— tullitariffin mukaan tulliton	33 815	44,6	—	—	—
— yleisen teollisuustullin mukaan tulliton	1 240	1,6	—	—	—
— vapaakauppasopimusten mukaan tulliton	22 046	29,0	—	—	—
— muu tulliton	5 053	6,7	—	—	—
— tasausveroton	14 113	18,6	—	—	—
— liikevaihtoveroton	24 870	32,8	—	—	—
— tuontimaksuton	154	0,2	—	—	—
1 Raaka-aineet ja tuotantotarvikkeet	47 271	100,0	6 449,1	100,0	13,6
Veronalainen					
— yleisen tullin alainen	3 234	6,8	200,6	3,1	6,2
— yleisen teollisuustullin alainen	81	0,2	6,4	0,1	7,9
— vapaakauppasopimustullien alainen	2 190	4,6	61,6	1,0	2,8
— muun tullin alainen	25	0,1	0,5	0,0	2,0
— tasausveron alainen	14 858	31,4	441,4	6,8	3,0
— valmisteverojen alainen	1 112	2,4	192,0	3,0	17,3
— liikevaihtoveron alainen	28 434	60,2	5 525,6	85,7	19,4
— muun veron alainen	21,0	0,3	..
Veroton					
— tullitariffin mukaan tulliton	25 789	54,6	—	—	—
— yleisen teollisuustullin mukaan tulliton	812	1,7	—	—	—
— vapaakauppasopimusten mukaan tulliton	11 346	24,0	—	—	—
— muu tulliton	3 795	8,0	—	—	—
— tasausveroton	11 819	25,0	—	—	—
— liikevaihtoveroton	17 337	36,7	—	—	—
— tuontimaksuton	153	0,3	—	—	—
131 Elintarvike-, juoma- ja tupakkateollisuuteen	3 234	100,0	388,3	100,0	12,0
Veronalainen					
— yleisen tullin alainen	1 083	33,5	53,7	13,8	5,0
— yleisen teollisuustullin alainen	8	0,3	1,2	0,3	15,0
— vapaakauppasopimustullien alainen	77	2,4	1,8	0,5	2,3
— tasausveron alainen	484	15,0	16,5	4,3	3,4
— valmisteverojen alainen	23	0,7	40,2	10,4	174,8
— liikevaihtoveron alainen	1 329	41,1	267,4	68,8	20,1
— muun veron alainen	7,5	1,9	..

veronalainen — skattepliktig — taxable, yleisen tullin alainen — belagd med allmän tull — liable to general duty, yleisen teollisuustullin alainen — belagd med allmän industritull — liable to general Industrial Rate of Duty, vapaakauppasopimustullien alainen — belagd med tullar enligt frihandelsavtal — liable to duties of Free Trade Agreements, muun tullin alainen — belagd med andra tullar — liable to other duties, tasausveron alainen — belagd med utjämningsskatt — liable to equalization tax, valmisteverojen alainen — belagd med acciser — liable to excise duties, liikevaihtoveron alainen — belagd med omsättningsskatt — liable to purchase tax, muun veron alainen — belagd med andra skatter — liable to other taxes, veroton — skattefri — tax — free, tullitariffin mukaan tulliton — tullfri enligt tulltariffen — duty-free by Customs tariff, yleisen teollisuustullin mukaan tulliton — tullfri enligt allmän industritull — duty-free by general Industrial Rate of Duty, vapaakauppasopimusten mukaan tulliton — tullfri enligt frihandelsavtal — duty-free by Free Trade Agreements, muu tulliton — annan tullfri — other duty-free, tasausveroton — fri från utjämningsskatt — free of equalization tax, liikevaihtoveroton — fri från omsättningsskatt — free of purchase tax, tuontimaksuton — fri från importavgift — free of import levy

XI 6. (Jatk. — Forts. — Cont. 1984)

Tavaraluokka/verolaji Varukategori/skattelag Goods category/tax	Tuonti Import Imports		Kanto Uppbörd Collecting		Insidenssi Incidence Incidence
	milj mk	%	milj. mk	%	%
Veroton					
— tullitariffin mukaan tulliton	1 018	31,5	—	—	—
— yleisen teollisuustullin mukaan tulliton	395	12,2	—	—	—
— vapaakauppasopimusten mukaan tulliton	599	18,5	—	—	—
— muu tulliton	55	1,7	—	—	—
— tasausveroton	359	11,1	—	—	—
— liikevaihtoveroton	1 897	58,7	—	—	—
— tuontimaksuton	153	4,7	—	—	—
132 Tekstiili-, vaate- ja nahkateollisuuteen	3 381	100,0	703,4	100,0	20,8
Veronalainen					
— yleisen tullin alainen	187	5,5	24,6	3,5	13,1
— yleisen teollisuustullin alainen	11	0,3	1,7	0,2	15,0
— vapaakauppasopimustullien alainen	378	11,2	15,1	2,2	4,0
— muun tullin alainen	7	0,2	0,1	0,0	1,4
— tasausveron alainen	1 793	53,0	38,2	5,4	2,1
— liikevaihtoveron alainen	3 211	95,0	623,5	88,6	19,4
— muun veron alainen	8	0,2	0,2	0,0	3,1
Veroton					
— tullitariffin mukaan tulliton	905	26,8	—	—	—
— yleisen teollisuustullin mukaan tulliton	90	2,7	—	—	—
— vapaakauppasopimusten mukaan tulliton	1 454	43,0	—	—	—
— muu tulliton	349	10,3	—	—	—
— tasausveroton	1 090	32,2	—	—	—
— liikevaihtoveroton	0	0,0	—	—	—
133 Puutavateollisuuteen	514	100,0	76,7	100,0	14,9
Veronalainen					
— yleisen tullin alainen	10	2,0	0,4	0,5	4,2
— vapaakauppasopimustullien alainen	6	1,2	0,1	0,1	1,7
— tasausveron alainen	255	49,6	8,5	11,1	3,3
— liikevaihtoveron alainen	346	67,3	67,6	88,1	19,5
Veroton					
— tullitariffin mukaan tulliton	372	72,4	—	—	—
— vapaakauppasopimusten mukaan tulliton	110	21,4	—	—	—
— muu tulliton	16	3,1	—	—	—
— tasausveroton	54	10,5	—	—	—
— liikevaihtoveroton	167	32,5	—	—	—
134 Paperi- ja graafiseen teollisuuteen	2 854	100,0	395,5	100,0	13,9
Veronalainen					
— yleisen tullin alainen	78	2,7	3,5	0,9	4,5
— vapaakauppasopimustullien alainen	21	0,7	0,6	0,2	2,9
— tasausveron alainen	628	22,0	23,4	5,9	3,7
— liikevaihtoveron alainen	1 908	66,9	368,0	93,0	19,3
Veroton					
— tullitariffin mukaan tulliton	1 811	63,5	—	—	—
— yleisen teollisuustullin mukaan tulliton	20	0,7	—	—	—
— vapaakauppasopimusten mukaan tulliton	840	29,4	—	—	—
— muu tulliton	84	2,9	—	—	—
— tasausveroton	590	20,7	—	—	—
— liikevaihtoveroton	939	32,9	—	—	—
135 Kemialliseen teollisuuteen	17 618	100,0	1 039,9	100,0	5,9
Veronalainen					
— yleisen tullin alainen	85	0,5	6,9	0,7	8,1
— vapaakauppasopimustullien alainen	128	0,7	2,8	0,3	2,2

XI 6. (Jatk. — Forts. — Cont. 1984)

Taveraluokka/verolaji Varukategori/skatteslag Goods category/tax	Tuonti Import Imports		Kanto Uppbörd Collecting		Insidenssi Incidens Incidence
	milj mk	%	milj. mk	%	%
— tasausveron alainen	1 599	9,1	63,7	6,1	4,0
— valmisteverojen alainen	4	0,0	0,3	0,0	7,5
— liikevaihtoveron alainen	4 985	28,3	956,6	92,0	19,2
— muun veron alainen	9,6	0,9	..
Veroton					
— tullitariffin mukaan tulliton	15 530	88,2	—	—	—
— yleisen teollisuustullin mukaan tulliton	67	0,4	—	—	—
— vapaakauppasopimusten mukaan tulliton	804	4,6	—	—	—
— muu tulliton	1 006	5,7	—	—	—
— tasausveroton	3 207	18,2	—	—	—
— liikevaihtoveroton	12 072	68,5	—	—	—
137 Metallien perusteellisuuteen	2 466	100,0	311,8	100,0	12,6
Veronalainen					
— yleisen tullin alainen	3	0,1	0,2	0,1	5,5
— vapaakauppasopimustullien alainen	0	0,0	0,0	0,0	2,0
— tasausveron alainen	109	4,4	2,5	0,8	2,3
— valmisteverojen alainen	0	0,0	0,0	0,0	0,0
— liikevaihtoveron alainen	1 685	68,3	307,5	98,6	18,2
— muun veron alainen	59	2,4	1,6	0,5	2,7
Veroton					
— tullitariffin mukaan tulliton	1 919	77,8	—	—	—
— vapaakauppasopimusten mukaan tulliton	26	1,1	—	—	—
— muu tulliton	518	21,0	—	—	—
— tasausveroton	859	34,8	—	—	—
— liikevaihtoveroton	694	28,1	—	—	—
138 Metallituote- ja koneteollisuuteen	12 195	100,0	2 563,2	100,0	21,0
Veronalainen					
— yleisen tullin alainen	1 285	10,5	79,1	3,1	6,2
— yleisen teollisuustullin alainen	45	0,4	2,7	0,1	6,0
— vapaakauppasopimustullien alainen	1 267	10,4	31,5	1,2	2,5
— muun tullin alainen	14	0,1	0,3	0,0	2,1
— tasausveron alainen	6 993	57,3	180,1	7,0	2,6
— liikevaihtoveron alainen	11 593	95,1	2 269,4	88,5	19,6
Veroton					
— tullitariffin mukaan tulliton	2 338	19,2	—	—	—
— yleisen teollisuustullin mukaan tulliton	207	1,7	—	—	—
— vapaakauppasopimusten mukaan tulliton	5 423	44,5	—	—	—
— muu tulliton	1 617	13,3	—	—	—
— tasausveroton	4 255	34,9	—	—	—
— liikevaihtoveroton	6	0,1	—	—	—
15 Rakennustoimintaan	1 536	100,0	354,5	100,0	23,1
Veronalainen					
— yleisen tullin alainen	69	4,5	7,3	2,1	10,6
— vapaakauppasopimustullien alainen	187	12,2	4,8	1,4	2,6
— tasausveron alainen	1 258	81,9	40,7	11,5	3,2
— liikevaihtoveron alainen	1 527	99,4	301,6	85,1	19,8
Veroton					
— tullitariffin mukaan tulliton	257	16,7	—	—	—
— yleisen teollisuustullin mukaan tulliton	0	0,0	—	—	—
— vapaakauppasopimusten mukaan tulliton	954	62,1	—	—	—
— muu tulliton	68	4,4	—	—	—
— tasausveroton	266	17,3	—	—	—
— liikevaihtoveroton	0	0,0	—	—	—

XI 6. (Jatk. — Forts. — Cont. 1984)

Tavaraluokka/verolaji Varukategori/skatteslag Goods category/tax	Tuonti Import Imports		Kanto Uppbörd Collecting		Insidenssi Incidence Incidence
	milj mk	%	milj. mk	%	
2 Poltto- ja voiteluaineet	5 983	100,0	665,1	100,0	11,1
Veronalainen					
— yleisen tullin alainen	2	0,0	0,0	0,0	0,0
— valmisteverojen alainen	5 079	84,9	654,3	98,4	12,9
— liikevaihtoveron alainen	28	0,5	5,4	0,8	19,5
— muun veron alainen	5,3	0,8	..
Veroton					
— tullitariffin mukaan tulliton	5 958	99,6	—	—	—
— vapaakauppasopimusten mukaan tulliton	23	0,4	—	—	—
— liikevaihtoveroton	5 956	99,5	—	—	—
3 Investointitavarat	11 036	100,0	2 261,5	100,0	20,5
Veronalainen					
— yleisen tullin alainen	2 457	22,3	95,4	4,2	3,9
— yleisen teollisuustullin alainen	185	1,7	8,3	0,4	4,5
— vapaakauppasopimustullien alainen	693	6,3	14,3	0,6	2,1
— muun tullin alainen	5	0,1	0,2	0,0	4,0
— tasausveron alainen	8 063	73,1	201,6	8,9	2,5
— liikevaihtoveron alainen	9 878	89,5	1 941,2	85,8	19,7
Veroton					
— tullitariffin mukaan tulliton	995	9,0	—	—	—
— yleisen teollisuustullin mukaan tulliton	397	3,6	—	—	—
— vapaakauppasopimusten mukaan tulliton	5 341	48,3	—	—	—
— muu tulliton	962	8,9	—	—	—
— tasausveroton	1 877	17,0	—	—	—
— liikevaihtoveroton	600	5,4	—	—	—
31 Maa- ja metsätalouteen	927	100,0	199,3	100,0	21,5
Veronalainen					
— yleisen tullin alainen	39	4,2	1,5	0,8	3,8
— tasausveron alainen	884	95,4	24,1	12,1	2,7
— liikevaihtoveron alainen	887	95,7	173,8	87,1	19,6
Veroton					
— tullitariffin mukaan tulliton	18	1,9	—	—	—
— yleisen teollisuustullin mukaan tulliton	13	1,4	—	—	—
— vapaakauppasopimusten mukaan tulliton	854	92,1	—	—	—
— muu tulliton	2	0,2	—	—	—
— tasausveroton	3	0,3	—	—	—
— liikevaihtoveroton	38	4,1	—	—	—
32 Kuljetusneuvot	2 085	100,0	295,3	100,0	14,2
Veronalainen					
— yleisen tullin alainen	296	14,2	19,7	6,7	6,7
— yleisen teollisuustullin alainen	17	0,8	1,4	0,5	8,2
— vapaakauppasopimustullien alainen	170	8,2	4,3	1,4	2,5
— tasausveron alainen	1 205	57,8	29,6	10,0	2,5
— liikevaihtoveron alainen	1 208	57,9	239,8	81,2	19,9
Veroton					
— tullitariffin mukaan tulliton	516	24,8	—	—	—
— vapaakauppasopimusten mukaan tulliton	711	33,3	—	—	—
— muu tulliton	374	18,7	—	—	—
— tasausveroton	19	0,9	—	—	—
— liikevaihtoveroton	516	24,8	—	—	—
33 Muut koneet ja laitteet	8 023	100,0	1 766,8	100,0	22,0
Veronalainen					
— yleisen tullin alainen	2 122	26,5	74,2	4,2	3,5

XI 6. (Jatk. — Forts. — Cont. 1984)

Tavaruokka/verolaji Varukategori/skatteslag Goods category/tax	Tuonti Import Imports		Kanto Uppbörd Collecting		Insidenssi Incidens Incidence
	milj mk	%	milj. mk	%	%
— yleisen teollisuustullin alainen	168	2,1	6,9	0,4	4,1
— vapaakauppasopimustullien alainen	523	6,5	9,9	0,6	1,9
— muun tullin alainen	5	0,1	0,2	0,0	4,0
— tasausveron alainen	5 974	74,5	148,0	8,4	2,5
— liikevaihtoveron alainen	7 783	97,0	1 527,7	86,4	19,6
Veroton					
— tullitariffin mukaan tulliton	460	5,7	—	—	—
— yleisen teollisuustullin mukaan tulliton	384	4,8	—	—	—
— vapaakauppasopimusten mukaan tulliton	3 777	47,1	—	—	—
— muu tulliton	586	7,3	—	—	—
— tasausveroton	1 856	23,1	—	—	—
— liikevaihtoveroton	46	0,6	—	—	—
4 Kulutustavarat	11 430	100,0	6 164,7	100,0	53,9
Veronalainen					
— yleisen tullin alainen	3 639	31,8	456,3	7,4	12,5
— yleisen teollisuustullin alainen	6	0,1	0,1	0,0	1,9
— vapaakauppasopimustullien alainen	1 212	10,6	52,7	0,9	4,4
— muun tullin alainen	5	0,0	0,2	0,0	4,0
— tasausveron alainen	9 589	83,9	249,1	4,0	2,6
— valmisteverojen alainen	576	5,0	142,2	2,3	24,7
— liikevaihtoveron alainen	10 378	90,8	2 636,1	42,8	25,4
— muun veron alainen	2 628,1	42,6	..
Veroton					
— tullitariffin mukaan tulliton	1 054	9,2	—	—	—
— yleisen teollisuustullin mukaan tulliton	32	0,3	—	—	—
— vapaakauppasopimusten mukaan tulliton	5 335	46,7	—	—	—
— muu tulliton	147	1,3	—	—	—
— tasausveroton	417	3,7	—	—	—
— liikevaihtoveroton	973	8,5	—	—	—
41 Elintarvikkeet, juomat ja tupakka	2 009	100,0	698,6	100,0	34,8
Veronalainen					
— yleisen tullin alainen	1 008	50,2	148,1	21,2	14,7
— yleisen teollisuustullin alainen	6	0,3	0,1	0,0	1,9
— vapaakauppasopimustullien alainen	44	2,2	3,6	0,5	8,2
— tasausveron alainen	744	37,0	24,0	3,4	3,2
— valmisteverojen alainen	576	28,7	142,1	20,3	24,7
— liikevaihtoveron alainen	1 663	82,8	371,2	53,1	22,3
— muun veron alainen	9,4	1,4	..
Veroton					
— tullitariffin mukaan tulliton	164	8,2	—	—	—
— yleisen teollisuustullin mukaan tulliton	25	1,2	—	—	—
— vapaakauppasopimusten mukaan tulliton	754	37,5	—	—	—
— muu tulliton	8	0,4	—	—	—
— tasausveroton	83	4,1	—	—	—
— liikevaihtoveroton	342	17,0	—	—	—
42 Tekstiili- ja vaatetustavarat	1 758	100,0	534,2	100,0	30,4
Veronalainen					
— yleisen tullin alainen	407	23,2	109,9	20,6	27,0
— vapaakauppasopimustullien alainen	485	27,6	27,3	5,1	5,6
— muun tullin alainen	3	0,2	0,1	0,0	3,3
— tasausveron alainen	1 710	97,3	34,9	6,5	2,0
— liikevaihtoveron alainen	1 730	98,4	362,1	67,8	20,9

XI 6. (Jatk. — Forts. — Cont. 1984)

Tavaraluokka/verolaji Varukategori/skatteslag Goods category/tax	Tuonti Import Imports		Kanto Uppbörd Collecting		Insidenssi Incidence Incidence
	milj. mk	%	milj. mk	%	
Veroton					
— vapaakauppasopimusten mukaan tulliton	829	47,2	—	—	—
— muu tulliton	34	1,9	—	—	—
— tasausveroton	19	1,1	—	—	—
43 Muut lyhytaikaiset kulutustavarat	2 773	100,0	569,6	100,0	20,5
Veronalainen					
— yleisen tullin alainen	484	17,5	62,8	11,0	13,0
— yleisen teollisuustullin alainen	0	0,0	0,0	0,0	4,5
— vapaakauppasopimustullien alainen	244	8,8	8,4	1,5	3,4
— tasausveron alainen	2 454	88,5	70,9	12,5	2,9
— liikevaihtoveron alainen	2 126	76,7	427,5	75,0	20,1
Veroton					
— tullitariffin mukaan tulliton	834	30,1	—	—	—
— vapaakauppasopimusten mukaan tulliton	1 185	42,7	—	—	—
— muu tulliton	23	0,8	—	—	—
— tasausveroton	230	8,3	—	—	—
— liikevaihtoveroton	631	22,8	—	—	—
44 Henkilöautot	2 237	100,0	3 663,9	100,0	163,8
Veronalainen					
— yleisen tullin alainen	1 008	45,1	63,6	1,7	6,3
— vapaakauppasopimustullien alainen	41	1,8	1,0	0,0	2,5
— tasausveron alainen	2 208	98,7	57,4	1,6	2,6
— liikevaihtoveron alainen	2 225	99,5	942,2	25,7	42,4
— autoveron alainen	2 204	98,5	2 599,7	71,0	118,0
Veroton					
— vapaakauppasopimusten mukaan tulliton	1 158	51,8	—	—	—
— muu tulliton	29	1,3	—	—	—
45 Muut kestävät kulutustavarat	2 654	100,0	698,3	100,0	26,3
Veronalainen					
— yleisen tullin alainen	733	27,6	71,9	10,3	9,8
— vapaakauppasopimustullien alainen	398	15,0	12,4	1,8	3,1
— muun tullin alainen	1	0,0	0,1	0,0	10,0
— tasausveron alainen	2 474	93,2	61,8	8,8	2,5
— liikevaihtoveron alainen	2 634	99,3	533,2	76,4	20,2
— muun veron alainen	18,9	2,7	..
Veroton					
— tullitariffin mukaan tulliton	56	2,1	—	—	—
— yleisen teollisuustullin mukaan tulliton	5	0,2	—	—	—
— vapaakauppasopimusten mukaan tulliton	1 408	53,1	—	—	—
— muu tulliton	52	2,0	—	—	—
— tasausveroton	68	2,6	—	—	—

XI 7. Tuonti verolajeittain CCCN-ryhmien mukaan vuonna 1984
Importen enligt skatteslag och enligt CCCN-kapitel år 1984
Imports by kinds of tax and by CCCN-chapters in 1984

a) Koko tuonti — Totalimport — Total imports

CCCN-ryhmä CCCN-kapitel CCCN-chapter	Tullilainainen tuonti Tullbelagd import Dutiable imports milj. mk	Tulliton tuonti Tullfri import Duty-free imports milj. mk	Kanto Uppbörd Collecting milj. mk	Insidenssi Incidence %	CCCN-ryhmä CCCN-kapitel CCCN-chapter	Tullilainainen tuonti Tullbelagd import Dutiable imports milj. mk	Tulliton tuonti Tullfri import Duty-free imports milj. mk	Kanto Uppbörd Collecting milj. mk	Insidenssi Incidence %
01	20	19	0,6	3,1	53	14	222	0,7	5,1
02	—	5	—	—	54	6	24	0,3	5,9
03	32	119	1,2	3,8	55	156	569	11,6	7,5
04	0	25	0,1	26,0	56	73	537	5,9	8,1
05	—	243	—	—	57	1	11	0,1	8,3
06	161	37	27,6	17,1	58	41	150	4,9	11,9
07	186	10	30,4	16,4	59	128	364	9,9	7,8
08	585	185	79,7	13,6	60	278	418	40,5	14,6
09	943	371	39,9	4,2	61	286	275	63,8	22,3
10	39	46	2,8	7,1	62	60	83	11,2	18,5
11	6	4	0,6	8,8	63	1	23	0,0	6,0
12	15	196	1,9	12,8	64	268	171	23,5	8,8
13	—	36	—	—	65	6	37	0,7	12,6
14	—	8	—	—	66	1	7	0,3	24,2
15	71	76	7,2	10,1	67	6	2	0,8	13,6
16	17	110	1,1	6,8	68	14	206	0,4	2,6
17	3	178	0,4	15,9	69	81	179	6,8	8,4
18	8	231	0,7	9,6	70	41	360	3,0	7,4
19	18	86	1,5	8,4	71	16	203	1,3	8,0
20	92	118	16,0	17,4	72	—	3	—	—
21	38	190	4,1	10,9	73	212	2 916	11,8	5,6
22	79	29	19,3	24,4	74	11	401	0,4	3,6
23	42	287	0,4	1,0	75	1	378	0,0	2,8
24	21	222	0,4	1,8	76	21	793	0,6	2,7
25	2	753	0,1	3,7	77	—	8	—	—
26	—	790	—	—	78	0	51	0,0	5,3
27	25	19 571	0,9	3,7	79	0	10	0,0	4,1
28	6	992	0,3	5,4	80	0	18	0,0	5,9
29	5	1 152	0,6	13,6	81	0	45	0,0	2,3
30	3	642	0,3	11,7	82	225	172	6,1	2,7
31	—	278	—	—	83	54	320	2,2	4,1
32	68	375	2,8	4,1	84	2 596	7 645	64,1	2,5
33	6	234	1,3	24,4	85	1 740	2 809	115,7	6,7
34	10	263	1,2	11,8	86	4	74	0,3	7,1
35	5	128	0,8	15,1	87	1 841	3 791	103,7	5,6
36	2	12	0,3	10,9	88	—	508	—	—
37	150	225	4,4	3,0	89	6	632	0,4	7,3
38	2	775	0,1	5,9	90	808	928	29,6	3,7
39	519	2 239	26,8	5,2	91	83	80	3,9	4,7
40	313	622	25,4	8,1	92	572	361	29,0	5,1
41	76	321	6,0	7,9	93	17	185	0,6	3,5
42	90	40	8,9	9,8	94	25	271	1,3	5,3
43	24	132	1,3	5,1	95	1	3	0,0	2,3
44	12	1 739	0,4	3,4	96	5	44	0,7	13,0
45	2	13	0,0	2,5	97	138	190	10,7	7,8
46	2	12	0,1	9,1	98	52	127	3,1	6,1
47	—	132	—	—	99	—	11	—	—
48	39	613	2,7	7,0					
49	7	330	0,6	8,1					
50	1	9	0,1	9,4					
51	104	319	5,1	5,0					
52	0	0	0,0	29,8					
					Yhteensä —				
					Summa —				
					Total	13 737	62 156	896,7	6,5

XI 7. (Jatk. — Forts. — Cont. 1984)

b) Yleinen tullikohtelu — Allmän tullbehandling — General duty treatment

CCCN-ryhmä CCCN-kapitel CCCN-chapter	Tullinalainen tuonti Tullbelagd import Dutiable imports milj. mk	Tulliton tuonti Tullfri import Duty-free imports milj. mk	Kanto Uppbörd Collecting milj. mk	Insidenssi Incidens Incidence %	CCCN-ryhmä CCCN-kapitel CCCN-chapter	Tullinalainen tuonti Tullbelagd import Dutiable imports milj. mk	Tulliton tuonti Tullfri import Duty-free imports milj. mk	Kanto Uppbörd Collecting milj. mk	Insidenssi Incidens Incidence %
01	20	19	0,6	3,1	55	95	173	9,3	9,7
02	—	5	—	—	56	19	232	3,7	19,3
03	32	32	1,2	3,8	57	0	4	0,1	16,2
04	0	25	0,0	26,0	58	16	14	3,6	22,5
05	—	243	—	—	59	38	33	5,0	13,2
06	161	31	27,6	17,1	60	96	41	28,7	30,0
07	186	3	30,4	16,4	61	160	15	55,0	34,4
08	585	70	79,7	13,6	62	27	3	8,9	32,8
09	943	64	39,9	4,2	63	1	22	0,0	6,0
10	39	46	2,8	7,1	64	125	3	18,5	14,8
11	6	4	0,6	8,8	65	5	2	0,7	13,6
12	15	196	1,9	12,8	66	1	1	0,3	24,2
13	—	36	—	—	67	6	0	0,8	13,6
14	—	8	—	—	68	6	110	0,3	4,0
15	71	64	7,2	10,1	69	35	40	5,2	14,7
16	17	1	1,2	6,8	70	10	124	1,3	12,6
17	1	113	0,2	17,9	71	13	128	1,2	9,4
18	8	128	0,7	9,6	72	—	3	—	—
19	5	1	0,7	15,4	73	99	1 559	9,7	9,8
20	92	79	15,9	17,4	74	9	215	0,4	4,1
21	34	10	3,9	11,4	75	1	375	0,0	2,8
22	67	6	16,9	25,3	76	16	269	0,5	3,3
23	42	287	0,4	1,0	77	—	8	—	—
24	8	222	0,3	3,9	78	0	50	0,0	5,3
25	1	740	0,1	7,5	79	0	6	0,0	4,2
26	—	790	—	—	80	0	16	0,0	5,9
27	20	19 232	0,8	4,2	81	0	45	0,0	2,3
28	6	868	0,3	5,4	82	92	2	4,3	4,7
29	4	1 117	0,6	16,0	83	21	29	1,7	7,9
30	3	637	0,3	11,7	84	2 053	2 073	52,2	2,5
31	—	278	—	—	85	787	1 078	90,7	11,5
32	10	252	1,1	11,5	86	4	18	0,3	7,1
33	5	42	1,3	25,3	87	1 553	455	97,2	6,3
34	10	104	1,2	11,9	88	—	508	—	—
35	5	36	0,6	14,1	89	6	582	0,4	7,3
36	2	2	0,2	11,8	90	560	357	25,7	4,6
37	149	69	4,4	3,0	91	82	4	3,9	4,7
38	2	757	0,1	5,9	92	572	195	29,0	5,1
39	98	1 614	14,3	14,5	93	9	162	0,4	4,1
40	85	293	15,4	18,0	94	16	15	1,1	6,9
41	30	224	4,6	15,4	95	1	—	0,0	2,3
42	70	1	8,3	11,9	96	5	1	0,7	13,2
43	11	111	0,8	7,6	97	136	3	10,7	7,8
44	11	1 515	0,4	3,6	98	50	5	3,1	6,2
45	1	1	0,0	4,2	99	—	11	—	—
46	2	0	0,1	9,1					
47	—	132	—	—					
48	37	13	2,6	7,2	Yhteensä —				
49	7	292	0,6	8,7	Summa —				
50	1	1	0,1	9,4	Total	9 642	40 108	768,1	8,0
51	14	215	2,6	18,4					
52	0	—	0,0	29,8					
53	2	80	0,2	13,4					
54	0	12	0,1	21,7					

XI 7. (Jatk. — Forts. — Cont. 1984)

c) Efta-kohtelu — Efta-behandling — Efta-treatment

CCCN-ryhmä CCCN-kapitel CCCN-chapter	Tuonti Efta-maista Import från Efta-länderna Imports from Efta-countries milj. mk	Efta-kohtelu Efta-behandling Efta-treatment milj. mk	CCCN-ryhmä CCCN-kapitel CCCN-chapter	Tuonti Efta-maista Import från Efta-länderna Imports from Efta-countries milj. mk	Efta-kohtelu Efta-behandling Efta-treatment milj. mk
01	13	—	55	160	126
02	1	—	56	119	77
03	119	88	57	2	2
04	3	—	58	37	23
05	108	—	59	138	74
06	5	—	60	284	240
07	6	—	61	202	187
08	12	0	62	54	51
09	1	—	63	1	0
10	1	—	64	86	83
11	1	0	65	8	7
12	4	—	66	1	1
13	5	—	67	0	0
14	1	—	68	76	30
15	28	13	69	57	42
16	84	81	70	136	121
17	37	35	71	35	9
18	64	63	72	0	—
19	33	22	73	972	386
20	21	1	74	89	49
21	114	89	75	1	0
22	15	10	76	322	171
23	198	—	77	6	—
24	15	13	78	21	0
25	60	0	79	4	1
26	402	—	80	1	1
27	269	7	81	10	—
28	145	13	82	123	112
29	162	4	83	151	116
30	170	1	84	2 739	1 845
31	19	—	85	1 098	899
32	101	62	86	17	3
33	34	22	87	1 223	872
34	70	32	88	49	—
35	19	6	89	293	24
36	8	6	90	246	149
37	15	6	91	32	23
38	114	4	92	54	19
39	778	339	93	28	0
40	231	131	94	131	96
41	80	63	95	0	0
42	9	7	96	24	18
43	38	7	97	54	28
44	289	104	98	22	18
45	13	6	99	3	—
46	1	1			
47	40	—			
48	276	225	Yhteensä —		
49	122	6	Summa —		
50	3	1	Total	13 594	7 444
51	87	40			
52	0	0			
53	39	30			
54	2	2			

XI 7. (Jatk. — Forts. — Cont. 1984)

d) EEC-kohtelu — EEC-behandling — EEC-treatment

CCCN-ryhmä CCCN-kapitel CCCN-chapter	Tuonti EEC-maista Import från EEC-länderna Imports from EEC-countries milj. mk	EEC-kohtelu EEC-behandling EEC-treatment		CCCN-ryhmä CCCN-kapitel CCCN-chapter	Tuonti EEC-maista Import från EEC-länderna Imports from EEC-countries milj. mk	EEC-kohtelu EEC-behandling EEC-treatment	
		tullinalainen tullbelagd dutiabla milj. mk	tulliton tullfri duty-free milj. mk			tullinalainen tullbelagd dutiabla milj. mk	tulliton tullfri duty-free milj. mk
01	10	—	0	55	262	35	182
02	1	—	—	56	423	45	212
03	11	0	—	57	4	1	3
04	22	—	—	58	120	22	96
05	77	—	—	59	296	84	242
06	162	—	—	60	272	131	133
07	62	—	—	61	181	108	65
08	108	—	—	62	42	13	23
09	32	—	—	63	13	—	0
10	2	—	—	64	204	132	70
11	3	—	—	65	23	—	24
12	50	—	—	66	3	—	3
13	12	—	—	67	2	—	1
14	1	—	—	68	125	7	61
15	63	—	—	69	147	35	89
16	8	—	—	70	208	23	107
17	36	—	30	71	143	—	62
18	146	—	40	72	0	—	—
19	69	7	69	73	1 489	0	887
20	35	—	—	74	163	—	128
21	98	—	93	75	27	—	2
22	59	—	10	76	289	—	312
23	123	—	—	77	1	—	—
24	16	—	—	78	7	—	1
25	422	—	12	79	6	—	3
26	62	—	—	80	15	—	1
27	1 773	—	278	81	21	—	0
28	464	—	92	82	171	125	43
29	681	1	23	83	197	31	167
30	425	—	4	84	4 995	478	3 528
31	70	—	—	85	2 024	906	760
32	312	59	61	86	20	—	31
33	198	—	169	87	2 602	237	2 253
34	188	—	124	88	301	—	—
35	103	1	85	89	50	—	25
36	4	0	4	90	832	242	395
37	207	—	150	91	48	—	51
38	537	—	14	92	228	—	133
39	1 637	406	279	93	28	—	19
40	521	210	186	94	133	6	142
41	168	44	25	95	3	—	3
42	38	8	29	96	15	—	19
43	66	13	11	97	117	—	130
44	257	—	83	98	108	—	102
45	1	—	7	99	6	—	—
46	1	—	1				
47	20	—	—	Yhteensä —			
48	335	—	366	Summa —			
49	159	—	31	Total	26 704	3 506	12 969
50	4	—	4				
51	288	84	61				
52	0	—	0				
53	169	10	112				
54	24	3	10				

XI 7. (Jatk. — Forts. — Cont. 1984)

e) SNTL- ja KEVSOS-kohtelu — SRRF- och KEVSOS-behandling — USSR and KEVSOS-treatment

CCCN-ryhmä CCCN-kapitel CCCN-chapter	Tuonti SNTL:sta ja KEVSOS- maista Import från SRRF och KEVSOS- länderna Imports from USSR and from KEVSOS- countries milj. mk	SNTL- ja KEVSOS-kohtelu SRRF- och KEVSOS-behandling USSR- and KEVSOS-treatment		CCCN-ryhmä CCCN-kapitel CCCN-chapter	Tuonti SNTL:sta ja KEVSOS- maista Import från SRRF och KEVSOS- länderna Imports from USSR and from KEVSOS- countries milj. mk	SNTL- ja KEVSOS-kohtelu SRRF- och KEVSOS-behandling USSR- and KEVSOS-treatment	
		tullinalainen tullbelagd dutyable	tulliton tullfri duty-free			tullinalainen tullbelagd dutyable	tulliton tullfri duty-free
01	1	—	—	55	87	26	6
02	0	—	—	56	14	8	5
03	2	—	—	57	0	—	—
04	0	—	—	58	4	4	1
05	24	—	—	59	9	6	3
06	0	—	—	60	56	52	4
07	6	—	0	61	20	18	1
08	36	—	8	62	22	20	1
09	1	—	0	63	1	—	—
10	—	—	—	64	14	11	2
11	4	—	—	65	2	1	0
12	3	—	—	66	0	—	0
13	0	—	—	67	0	—	0
14	—	—	—	68	6	—	5
15	11	—	—	69	20	10	7
16	5	—	4	70	24	6	6
17	5	—	0	71	1	—	1
18	0	—	0	72	0	—	—
19	0	0	—	73	244	99	48
20	7	—	0	74	113	—	7
21	3	—	0	75	17	—	—
22	13	0	9	76	171	3	25
23	0	—	—	77	0	—	—
24	2	—	—	78	22	—	0
25	107	1	1	79	0	—	0
26	134	—	—	80	0	—	—
27	15 791	—	41	81	0	—	—
28	321	—	19	82	11	6	4
29	124	—	9	83	4	0	3
30	1	—	0	84	342	4	178
31	155	—	—	85	139	31	59
32	2	—	0	86	39	—	22
33	1	—	1	87	217	4	190
34	3	—	3	88	11	—	—
35	3	—	0	89	123	—	1
36	0	0	0	90	22	4	11
37	1	—	0	91	2	—	2
38	11	—	0	92	11	—	10
39	81	10	0	93	119	6	3
40	33	16	4	94	9	—	8
41	7	2	5	95	0	—	0
42	15	13	2	96	4	—	4
43	14	0	2	97	25	—	22
44	1 048	—	26	98	2	—	2
45	0	—	0	99	1	—	—
46	1	—	1				
47	9	—	—				
48	2	—	2	Yhteensä —			
49	5	—	0	Summa —			
50	0	—	0	Total	19 936	370	779
51	9	5	1				
52	-	-	-				
53	4	2	1				
54	2	2	0				

XI 7. (Jatk. — Forts. — Cont. 1984)

f) GSP-kohtelu — GSP-behandling — GSP-treatment

CCCN-ryhmä CCCN-kapitel CCCN-chapter	Tuonti kehitysmaista ¹⁾ Import från u-länderna ¹⁾ Imports from developing countries ¹⁾ milj. mk	GSP-kohtelu GSP-behandling GSP-treatment milj. mk	CCCN-ryhmä CCCN-kapitel CCCN-chapter	Tuonti kehitysmaista ¹⁾ Import från u-länderna ¹⁾ Imports from developing countries ¹⁾ milj. mk	GSP-kohtelu GSP-behandling GSP-treatment milj. mk
01	0	—	53	6	1
02	—	—	54	1	—
03	3	—	55	160	83
04	0	—	56	15	11
05	1	—	57	5	1
06	18	6	58	15	16
07	2	7	59	13	13
08	247	95	60	61	0
09	1 277	307	61	123	7
10	15	—	62	13	5
11	0	—	63	0	—
12	54	0	64	117	13
13	8	—	65	3	5
14	5	—	66	3	3
15	41	—	67	5	0
16	23	24	68	0	0
17	96	—	69	5	0
18	27	—	70	2	3
19	0	—	71	9	3
20	96	38	72	0	—
21	4	0	73	163	35
22	6	0	74	38	2
23	0	—	75	7	—
24	56	—	76	0	16
25	53	—	77	—	0
26	103	—	78	0	0
27	1 327	13	79	—	0
28	13	—	80	2	0
29	7	0	81	0	—
30	5	0	82	14	9
31	0	—	83	8	4
32	6	0	84	91	21
33	0	0	85	241	13
34	2	1	86	1	1
35	2	2	87	89	6
36	0	1	88	0	—
37	0	0	89	2	0
38	1	—	90	19	16
39	16	6	91	27	0
40	51	8	92	19	3
41	108	4	93	0	0
42	39	2	94	4	11
43	8	0	95	1	0
44	42	10	96	2	1
45	0	0	97	81	6
46	2	10	98	5	1
47	20	—	99	1	—
48	7	8			
49	3	0	Yhteensä—		
50	2	3	Summa—		
51	12	2	Total	5 180	857
52	—	—			

1) Tuontiin eivät sisälly ne GSP-kohtelun saavat maat, jotka ulkomaankauppatilastossa eivät kuulu kehitysmaihin — Importen omfattar inte de länder som, trots att de åtnjuter GSP-behandling i utrikeshandelsstatistiken inte räknas som u-länder — Imports do not include countries which in foreign trade statistics are not regarded as developing countries, even if enjoying GSP-treatment.

XI 7. (Jatk. — Forts. — Cont. 1984)

g) GSP-kohtelu; tärkeimmät CCCN-animikkeet maittain
 GSP-behandling; de viktigaste CCCN-underpositionerna enligt länder
 GSP-treatment; most important CCCN-subheadings by countries

	Arvo Värde Value milj. mk		Arvo Värde Value milj. mk
06.03.082, 088		27.10.851, 859	
Leikkokukat — Avskurna blommor		Voiteluöljyt ja -rasvat — Smörjoljor och -fett	
Tuonti — Import	6,2	Tuonti — Import	13,2
TH Thaimaa — Thailand	5,2	VE Venezuela	13,1
07.01.904		39.02	
Paprika		Polymeraatio- ja sekopolymeraatio tuotteet — Poly-	
Tuonti — Import	7,0	merisations- och sampolymerisationsprodukter	
IL Israel	7,0	Tuonti — Import	5,8
08.01.100		RO Romania — Rumänien	4,9
Taatelit — Dadlar		40.13.100	
Tuonti — Import	2,7	Kumikäsineet — Gummihandskar	
IR Iran	1,6	Tuonti — Import	4,0
08.01.207		MY Malesia — Malaysia	3,5
Banaanit — Bananer		41.05.090	
Tuonti — Import	76,4	Muu nahka — Annat läder	
CR Costa Rica	27,5	Tuonti — Import	4,1
HN Honduras	15,5	YU Jugoslavia — Jugosl.	4,1
PA Panama	16,0	44.15.290, 900	
CO Kolumbia — Colombia	6,6	Vaneri — Faner	
EC Ecuador	8,7	Tuonti — Import	5,1
08.02.300		KR Korean tas — R.Korea	2,7
Sitruunat — Citroner		SG Singapore	1,9
Tuonti — Import	3,1	44.23.200	
IL Israel	2,7	Parkettilaatat — Parkettplattor	
08.04.200		Tuonti — Import	2,3
Kuivatut viinirypäleet — Torkade vindruvor		YU Jugoslavia — Jugosl.	2,2
Tuonti — Import	5,4	46.02.901, 909, 46.03.000	
TR Turkki — Turkiet	2,9	Kori- ja punontateokset — Korgmakeriarbeten	
AF Afganistan — Afghan.	2,1	Tuonti — Import	10,1
08.07.308		CN Kiina — Kina	8,1
Persikat — Persikor		PH Filipp.	1,1
Tuonti — Import	1,4	48.18	
BG Bulgaria — Bulgar.	1,4	Muistikirjat yms. — Anteckningsböcker o.d.	
08.12		Tuonti — Import	3,3
Kuivatut hedelmät — Torkade frukter		CN Kiina — Kina	0,6
Tuonti — Import	4,0	KR Korean tas — R.Korea	2,5
TR Turkki — Turkiet	2,4	50.09	
CL Chile	1,2	Silkkikankaat — Tyger av silke	
09.01.100		Tuonti — Import	2,6
Paahtamaton kahvi — Orostat kaffe		CN Kiina — Kina	1,5
Tuonti — Import	306,7	IN Intia — Indien	1,0
BI Burundi	94,0	55.09.101, 104, 751, 756, 759	
ET Etiopia — Etiopien	64,4	Puuvillakankaat — Bomullstyger	
RW Ruanda — Rwanda	31,5	Tuonti — Import	82,3
TZ Tansania — Tanzania	83,7	KR Korean tas — R.Korea	63,7
16.04		TH Thaimaa — Thailand	7,3
Kalasäilykkeet — Fiskkonserver		PE Peru	0,6
Tuonti — Import	23,6	56.05	
MA Marokko — Marocko	3,1	Tekokuitulanka — Garn av konstfibrer	
CN Kiina — Kina	2,1	Tuonti — Import	10,4
MY Malesia — Malaysia	2,3	RO Romania — Rumänien	2,2
PH Filipp.	2,1	KR Korean tas — R.Korea	7,5
TH Thaimaa — Thailand	12,4	58.01	
20.06.201, 209		Solmitut matot — Knutna mattor	
Ananassäilykkeet — Ananaskonserver		Tuonti — Import	12,6
Tuonti — Import	32,1	CN Kiina — Kina	4,0
PH Filipp.	17,8	IN Intia — Indien	2,5
TH Thaimaa — Thailand	11,1	PK Pakistan	5,1

XI 7. (Jatk. — Forts. — Cont. 1984)

	Arvo Värde Value milj. mk		Arvo Värde Value milj. mk
58.04		76.03.012	
Nukka- ja hetulankakankaat — Plysch- och snijvävnad		Alumiinilevy ja -vanne — Plåt och band av aluminium	
Tuonti — Import	3,2	Tuonti — Import	13,9
YU Jugoslavia — Jugosl.	1,8	RO Romania — Rumänien	1,5
CN Kiina — Kina	0,3	YU Jugoslavia — Jugosl.	12,3
KR Korean tas — R.Korea	0,6	82	
59.04.021		Työkalut ja välineet — Verktyg och redskap	
Sisal-lanka — Sisalgarn		Tuonti — Import	9,2
Tuonti — Import	5,0	CN Kiina — Kina	5,9
MX Meksiko — Mexico	3,2	IL Israel	1,2
BR Brasilia — Brasil	1,8	84.40.111	
59.08		Automaattipesukoneet — Automatiska tvättmaskiner	
Muovilla yms. pääll. tekstiilikudelman — Textilvävna- der, överdragna med plast o.d.		Tuonti — Import	1,4
Tuonti — Import	5,3	YU Jugoslavia — Jugosl.	1,4
KR Korean tas — R.Korea	5,3	84.53.500, 900	
61.06		ATK-laitteet — ADB-maskiner	
Huivit — Dugar		Tuonti — Import	10,2
Tuonti — Import	3,4	AR Argentiina — Argent.	9,2
CN Kiina — Kina	2,2	84.61	
IN Intia — Indien	0,8	Hanat ja venttiilit — Kranar och ventiler	
62.04.390		Tuonti — Import	1,4
Teltat — Tält		BR Brasilia — Brasil	1,2
Tuonti — Import	3,0	85.12.520	
KR Korean tas — R.Korea	3,0	Sähköliedet — Elspisar	
64.05		Tuonti — Import	1,5
Jalkineiden osat — Delar till skodon		YU Jugoslavia — Jugosl.	1,5
Tuonti — Import	13,4	85.18	
IN Intia — Indien	1,7	Sähkökondensaattorit — Elektriska kondensatorer	
KR Korean tas — R.Korea	5,0	Tuonti — Import	4,3
BR Brasilia — Brasil	6,2	MX Meksiko — Mexico	3,5
66.01.100		87.06	
Sateenvarjot — Paraplyer		Moottoriajoneuvojen osat ja tarvikkeet — Delar och tillbehör till motorfordon	
Tuonti — Import	2,9	Tuonti — Import	4,6
CN Kiina — Kina	0,6	BR Brasilia — Brasil	4,5
PH Filipp.	0,5	90.07.100	
SG Singapore	1,3	Valokuvauskamerat — Stillbildskameror	
73.10		Tuonti — Import	10,9
Rauta- ja terästangot — Järn- och stålstång		IL Israel	10,9
Tuonti — Import	7,0	92.11.803	
RO Romania — Rumänien	7,0	Nauhasoittimet — Bandspelare	
73.11		Tuonti — Import	1,4
Muotorauta ja -teräs — Profilstång av järn eller stål		KR Korean tas — R.Korea	1,4
Tuonti — Import	9,1	94.01	
RO Romania — Rumänien	9,1	Istuimet — Sittmöbler	
73.13		Tuonti — Import	5,9
Rauta- ja teräslevy — Plåt av järn eller stål		RO Romania — Rumänien	2,8
Tuonti — Import	4,8	YU Jugoslavia — Jugosl.	1,7
RO Romania — Rumänien	4,8	94.03	
73.15		Muut huonekalut — Andra möbler	
Seostettu ja runsashiilinen teräs — Legerat och kol- rikt stål		Tuonti — Import	4,2
Tuonti — Import	4,3	RO Romania — Rumänien	1,3
BR Brasilia — Brasil	4,0	YU Jugoslavia — Jugosl.	1,6
73.20		TH Thaimaa — Thailand	0,4
Putkenosat, rautaa tai terästä — Rördelar, av järn eller stål		97.07	
Tuonti — Import	2,1	Kalastus- ja metsästystarvikkeet — Artiklar för fiske och jakt	
BR Brasilia — Brasil	1,0	Tuonti — Import	2,4
73.32		KR Korean tas — R.Korea	2,3
Ruuvit, pultit yms. — Skruvar, bultar o.d.			
Tuonti — Import	3,1		
CN Kiina — Kina	2,4		

XI 7. (Jatk. — Forts. — Cont. 1984)

h) t-teollisuustullikohtelu — t-industritullbehandling — t-industrial duty treatment

CCCN-ryhmä CCCN-kapitel CCCN-chapter	Teollisuustullikohtelu Industritullbehandling Treatment of industrial rate of duty		Kanto Uppbörd Collecting	Insidenssi Incidens Incidence	CCCN-ryhmä CCCN-kapitel CCCN-chapter	Teollisuustullikohtelu Industritullbehandling Treatment of industrial rate of duty		Kanto Uppbörd Collecting	Insidenssi Incidens Incidence
	Tullin- alainen ¹⁾ Tullbelagd ¹⁾ Dutiable ¹⁾	Tulliton ¹⁾ Tullfri ¹⁾ Duty-free ¹⁾				Tullin- alainen ¹⁾ Tullbelagd ¹⁾ Dutiable ¹⁾	Tulliton ¹⁾ Tullfri ¹⁾ Duty-free ¹⁾		
	milj. mk	milj. mk				milj. mk	milj. mk		
03	—	18	—	—	49	—	0	—	—
08	—	7	—	—	51	0	18	0,0	4,0
11	—	1	—	—	55	11	1	1,7	14,9
12	—	135	—	—	56	0	0	0,0	6,2
15	—	30	—	—	59	—	14	—	—
16	—	1	—	—	69	—	3	—	—
17	—	8	—	—	70	—	33	—	—
18	—	115	—	—	73	0	2	0,0	3,9
20	8	62	1,3	15,0	74	—	—	—	—
21	—	6	—	—	76	—	17	—	—
22	—	4	—	—	83	—	0	—	—
23	—	21	—	—	84	48	105	1,6	3,5
24	6	—	0,0	0,6	85	—	19	—	—
29	—	3	—	—	87	17	73	1,4	8,0
35	—	7	—	—	90	—	11	—	—
39	0	85	0,0	1,5					
40	10	0	0,9	8,8	Yhteensä	—	—	—	—
41	—	56	—	—	Summa	—	—	—	—
43	—	0	—	—	Total	100	859	6,9	6,9
48	—	2	—	—					

i) e-tullikohtelu — e-tullbehandling — e-duty treatment

CCCN-ryhmä CCCN-kapitel CCCN-chapter	e-tullikohtelu e-tullbehandling e-treatment		Kanto Uppbörd Collecting	Insidenssi Incidens Incidence	CCCN-ryhmä CCCN-kapitel CCCN-chapter	e-tullikohtelu e-tullbehandling e-treatment		Kanto Uppbörd Collecting	Insidenssi Incidens Incidence
	Tullin- alainen ¹⁾ Tullbelagd ¹⁾ Dutiable ¹⁾	Tulliton Tullfri Duty-free				Tullin- alainen ¹⁾ Tullbelagd ¹⁾ Dutiable ¹⁾	Tulliton Tullfri Duty-free		
	milj. mk	milj. mk				milj. mk	milj. mk		
73	—	22	—	—	94	—	1	—	—
84	—	338	—	—					
85	170	—	4,2	2,5	Yhteensä	—	—	—	—
90	200	50	5,7	2,9	Summa	—	—	—	—
91	1	—	0,0	4,9	Total	371	411	10,0	2,7

j) Tuontimaksut — Importavgifter — Import levies

CCCN-ryhmä CCCN-kapitel CCCN-chapter	Tuontimaksukohtelu Importavgiftsbehandling Import levy treatment		Kanto Uppbörd Collecting	Insidenssi Incidens Incidence	CCCN-ryhmä CCCN-kapitel CCCN-chapter	Tuontimaksukohtelu Importavgiftsbehandling Import levy treatment		Kanto Uppbörd Collecting	Insidenssi Incidens Incidence
	Tuontimak- sunalainen Belagt med importavgift Liable to import levy	Tuonti- maksuton Fri från importavgift Free of import levy				Tuontimak- sunalainen Belagt med importavgift Liable to import levy	Tuonti- maksuton Fri från importavgift Free of import levy		
	milj. mk	milj. mk				milj. mk	milj. mk		
02	5	—	7,1	135,3	23	—	—	—	—
04	23	—	5,8	24,8					
07	0	—	0,0	21,3	Yhteensä	—	—	—	—
10	2	44	0,4	15,3	Summa	—	—	—	—
11	6	4	2,7	46,7	Total	38	154	16,8	44,4
17	1	106	0,8	84,8					

1) Sisältää myös vapaakauppasopimuskohtelun mukaisen teollisuustullituonnin — Innehåller också industritullimport enligt frihandelsavtalsbehandling — Includes also imports based on industrial duty rate in accordance with the treatment laid down in free trade agreements

XI 7.(Jatk. — Forts. — Cont. 1984)

k) Tulliverolain mukainen kohtelu — Behandling enligt tullskattelagen — Treatment by Customs Duty Act

CCCN-ryhmä CCCN-kapitel CCCN-chapter	TVL 19 § — TSL 19 § (vientietu) ¹⁾ (exportförmån) ¹⁾ (export concession)	TVL 20 § — TSL 20 § (alusrakennusetu) (fartygsbyggnads- förmån) (shipbuilding con- cession)	CCCN-ryhmä CCCN-kapitel CCCN-chapter	TVL 19 § — TSL 19 § (vientietu) (exportförmån) (export concession)	TVL 20 § — TSL 20 § (alusrakennusetu) (fartygsbyggnads- förmån) (shipbuilding con- cession)
	milj. mk	milj. mk		milj. mk	milj. mk
01	—	—	55	30	1
02	—	—	56	32	1
03	—	—	57	0	—
04	—	—	58	5	6
05	—	—	59	5	2
06	—	—	59	5	2
06	—	—	60	2	0
07	0	—	61	0	0
08	1	—	62	0	0
09	—	—	63	—	—
10	—	—	64	2	0
11	4	—	65	0	0
12	—	—	66	—	—
13	—	—	67	—	—
14	—	—	68	0	6
15	1	—	69	0	1
16	—	0	70	7	8
17	43	—	71	—	0
18	—	—	72	—	—
19	—	0	73	16	165
20	2	—	74	15	8
21	—	0	75	124	0
22	2	0	76	12	9
23	0	—	77	—	—
24	—	—	78	2	0
25	6	0	79	0	0
26	229	—	80	—	0
27	0	0	81	0	0
28	3	0	82	0	1
29	0	0	83	15	12
30	—	0	84	154	618
31	0	—	85	63	97
32	11	2	86	—	—
33	—	—	87	246	0
34	1	0	88	0	11
35	0	0	89	0	20
36	—	0	90	16	49
37	0	0	91	0	0
38	4	1	92	1	0
39	38	3	93	—	0
40	15	9	94	7	5
41	43	—	95	—	—
42	0	0	96	0	—
43	16	—	97	—	0
44	9	1	98	2	0
45	—	—	99	—	—
46	—	—			
47	55	—	Yhteensä —		
48	0	0	Summa —		
49	0	1	Total	1 270	1 039
50	1	—			
51	15	1			
52	—	—			
53	11	1			
54	1	—			

1) Pl. jalostettavaksi ja korjattavaksi tuotu tavara — Utom för förädling och reparation införd vara

XI 7. (Jatk. — Forts. — Cont. 1984)

I) Muun veron alainen tuonti — Importen belagd med andra skatter — Imports by other taxes

CCCN-ryhmä CCCN-kapitel CCCN-chapter	Koko tuonti Totalimport Total imports	Tasausvero — Utjämningskatt — Equalization tax		Liikevaihtovero — Omsättningskatt — Purchase tax		Valmisteverot — Acciser — Excise
		Veronalainen Skattepliktig Taxable	Veroton Skattefri Tax-free	Veronalainen Skattepliktig Taxable	Veroton Skattefri Tax-free	
	milj. mk	milj. mk	milj. mk	milj. mk	milj. mk	milj. mk
01	39	—	—	1	37	—
02	5	—	—	0	5	0
03	152	—	—	129	22	—
04	25	—	—	23	0	0
05	243	—	—	7	236	—
06	198	—	—	2	196	—
07	196	—	—	22	174	—
08	769	—	—	606	163	—
09	1 314	—	—	71	1 243	—
10	85	—	—	41	44	—
11	11	7	4	8	2	0
12	211	—	—	161	49	—
13	36	—	—	35	1	—
14	8	—	—	7	1	—
15	148	100	47	138	9	11
16	127	102	25	127	0	32
17	180	69	17	175	0	128
18	238	110	114	238	—	195
19	104	104	0	103	1	72
20	210	168	43	210	0	10
21	228	219	9	210	18	126
22	108	106	2	107	0	11
23	329	—	—	28	299	3
24	243	11	11	243	—	10
25	755	15	3	590	161	—
26	790	—	—	700	0	—
27	19 596	309	13	514	18 520	5 635
28	998	490	507	583	425	—
29	1 156	123	1 030	927	227	0
30	645	602	18	62	583	—
31	278	38	240	27	251	29
32	443	185	252	439	0	—
33	240	219	21	240	0	—
34	274	160	112	272	0	—
35	133	60	73	127	6	0
36	15	13	1	14	—	0
37	375	256	118	374	—	—
38	777	300	473	771	2	0
39	2 758	1 315	1 432	2 747	2	—
40	935	615	44	921	0	—
41	397	150	122	394	0	—
42	130	129	1	130	—	—
43	157	45	22	88	—	—
44	1 751	381	32	644	1 105	—
45	15	14	0	15	—	—
46	14	14	—	14	—	—
47	132	26	105	132	—	—
48	652	470	179	649	—	3
49	337	176	158	330	0	—
50	11	9	2	11	—	—
51	423	183	233	416	—	—
52	0	0	—	0	—	—
53	236	138	30	229	—	—
54	29	16	2	29	—	—
55	725	476	107	692	—	—
56	609	333	257	590	0	—
57	12	4	4	12	—	—
58	191	167	19	188	0	—
59	492	416	67	483	—	—
60	696	629	38	666	0	—
61	561	545	2	547	—	—
62	143	139	2	141	0	—

XI 7. (Jatk. — Forts. — Cont. 1984)

CCCN-ryhmä CCCN-kapitel CCCN-chapter	Koko tuonti Totalimport Total imports	Tasausvero — Utjämningskatt — Equalization tax		Liikevaihtovero — Omsättningskatt — Purchase tax		Valmisteverot — Acciser — Excise
		Veronalainen Skattepliktig Taxable	Veroton Skattefri Tax-free	Veronalainen Skattepliktig Taxable	Veroton Skattefri Tax-free	
	milj. mk	milj. mk	milj. mk	milj. mk	milj. mk	milj. mk
63	23	16	7	23	—	—
64	439	425	12	437	0	—
65	42	42	0	42	—	—
66	9	8	0	9	—	—
67	8	8	—	8	—	—
68	220	164	56	219	—	—
69	259	161	99	259	—	—
70	401	260	136	400	0	—
71	219	131	64	195	—	—
72	3	—	—	0	3	—
73	3 127	1 781	1 310	3 091	—	—
74	412	186	226	412	0	—
75	379	31	339	370	—	—
76	814	271	541	812	—	—
77	8	0	7	8	—	—
78	51	15	36	51	—	—
79	10	5	5	10	—	—
80	18	5	13	18	—	—
81	45	10	33	43	—	—
82	396	353	42	395	—	—
83	374	305	53	371	—	—
84	10 240	6 766	3 100	9 438	503	502
85	4 550	3 091	1 313	4 430	0	—
86	78	70	6	76	—	—
87	5 632	4 910	336	5 465	—	—
88	508	8	21	7	14	—
89	638	61	68	75	553	—
90	1 736	1 462	224	1 684	0	—
91	163	65	5	163	—	—
92	933	889	42	920	11	—
93	202	44	2	45	—	—
94	297	278	11	296	—	—
95	4	2	1	3	1	—
96	49	47	1	48	—	—
97	328	325	3	328	0	0
98	179	167	9	175	—	—
99	11	—	—	10	0	—
Yhteensä — Summa —						
Total	75 893	32 518	14 113	48 736	24 870	6 767

XI 8. Veronkanto maittain vuonna 1984
Skatteuppbörden enligt länder år 1984
Collecting of taxes by countries in 1984

a) Koko veronkanto ja tullinkanto — Totala skatteuppbörden och tulluppbörden —
Total collecting of taxes and collecting of duties

Maa Land Country	Koko tuonti Total import Total imports	Koko ve- ronkanto Totala skatte- uppb- örden Total collecting of taxes	Insidenssi Incidens Incidence	Tullinalai- nen tuonti Tullbelagd import Dutiablen imports	Tullin- kanto Tullupp- börden Collecting of duties	Insidenssi Incidens Incidence	Tulliton tuonti	Vapaakaup- pasopimus- ten mukaan	
							Yleisen tul- lin mukaan Enligt all- män tull By general duty	Enligt fri- handels- avtal By Free Trade Agreements	
	milj. mk	milj. mk	%	milj. mk	milj. mk	%	milj. mk	milj. mk	
AL	Albania — Albanien	4	0,8	19,8	0	0,0	9,3	4	—
AT	Itävalta — Österr.	842	183,4	21,8	36	2,8	7,8	148	658
BE	Belgia — Belgien	1 416	471,8	33,3	309	13,4	4,3	501	606
BG	Bulgaria — Bulgar.	25	6,9	27,4	13	1,4	10,3	4	8
CH	Sveitsi — Schweiz	1 224	248,8	20,3	61	3,1	5,0	344	819
CS	Tsekkoslov. — Tjeckosl.	326	99,7	30,6	165	6,7	4,1	74	87
DD	Saksan d.t — Tyska dr	405	68,0	16,8	107	4,5	4,2	213	85
DE	Saksan l.t — Fr Tyskl.	10 412	2 957,4	28,4	2 122	68,9	3,2	3 529	4 761
DK	Tanska — Danmark	1 824	357,5	19,6	118	10,3	8,8	562	1 144
ES	Espanja — Spanien	675	213,7	31,7	460	41,6	9,1	204	11
FO	Färsaar. — Färöarna	11	0,0	0,1	0	0,0	23,3	11	—
FR	Ranska — Frankr.	2 367	669,7	28,3	560	26,4	4,7	606	1 201
GB	Iso-Brit. — Storbrit.	5 873	951,7	16,2	397	18,6	4,7	3 348	2 128
GR	Kreikka — Grekland	102	21,9	21,6	28	2,3	8,1	64	10
HU	Unkari — Ungern	257	54,3	21,2	90	8,0	8,9	110	57
IE	Irlanti — Irland	300	62,7	20,9	93	2,4	2,6	110	97
IS	Islanti — Island	104	4,0	3,9	5	0,1	3,3	97	5
IT	Italia — Italien	2 354	645,8	27,4	708	36,4	5,1	362	1 285
MT	Malta	5	2,1	39,6	5	0,8	15,4	0	0
NL	Alankomaat — Nederl.	2 056	471,3	22,9	417	29,8	7,2	1 041	599
NO	Norja — Norge	1 567	277,7	17,7	28	1,3	4,6	830	710
PL	Puola — Polen	1 539	167,2	10,9	69	6,0	8,7	1 414	57
PT	Portugali — Portugal	487	106,2	21,8	17	1,9	11,0	37	433
RO	Romania — Rumänien	81	19,3	23,9	20	4,5	22,6	26	35
SE	Ruotsi — Sverige	9 371	2 001,8	21,4	235	16,0	6,8	3 208	5 927
SU	SNTL — Sovjetun.	17 385	992,8	5,7	17	2,4	14,5	16 863	505
TR	Turkki — Turkiet	61	9,6	15,8	6	0,6	10,0	45	10
YU	Jugoslavia — Jugosl.	86	24,4	28,4	29	5,2	18,2	8	49
BI	Burundi	96	0,1	0,1	2	0,1	4,2	—	94
CI	Norsunluur. — Eifenb.k.	19	4,1	21,7	0	0,0	37,2	19	—
CM	Kamerun	6	1,4	22,4	0	0,0	7,6	6	—
DZ	Algeria — Algeriet	10	0,2	1,7	0	0,1	39,8	10	—
EG	Egypti — Egypten	29	7,2	24,7	22	1,3	5,9	7	0
ET	Etiopia — Etiopien	67	0,5	0,7	0	0,0	23,4	3	64
GH	Ghana	5	1,0	19,2	0	0,0	4,2	4	1
KE	Kenia — Kenya	60	3,6	6,0	55	2,6	4,7	2	3
LY	Libya — Libyen	0	0,1	63,2	0	0,0	35,0	—	—
MA	Marokko — Marocko	85	14,0	16,4	43	3,5	8,2	39	3
MG	Madagaskar	1	0,2	16,2	0	0,0	8,8	1	—
MU	Mauritius	7	1,4	19,2	0	0,0	25,8	7	—
MW	Malawi	13	0,7	5,1	0	0,0	19,0	3	10
MZ	Mosambik — Mocambiq.	2	0,1	4,3	2	0,1	4,2	0	—
NG	Nigeria	8	1,5	19,1	0	0,0	16,0	8	—
RW	Ruanda — Rwanda	32	0,1	0,3	—	—	—	—	31
SD	Sudan	12	2,0	16,4	0	0,0	10,0	12	—
ST	Sao Thome — Sao Tome	1	0,2	19,0	—	—	—	1	—
SZ	Swazimaa — Swazil.	4	0,7	19,0	—	—	—	4	—
TG	Togo	3	0,5	18,3	—	—	—	3	—
TN	Tunisia — Tunisien	2	0,6	26,9	1	0,1	24,3	1	0
TZ	Tansania — Tanzania	85	0,5	0,6	1	0,0	4,4	0	84
UG	Uganda	21	0,1	0,5	2	0,1	4,2	—	19
ZA	E.Afriikka — S-afrika	124	28,2	22,7	45	5,9	13,2	79	—
ZM	Sambia — Zambia	21	4,1	19,0	—	—	—	22	—
ZR	Zaire	15	2,9	19,1	—	—	—	15	—
ZW	Zimbabwe	6	1,1	17,9	1	0,0	4,4	5	0

XI 8 a). (Jatk. — Forts. — Cont. 1984)

Maa Land Country	Koko tuonti Total- import Total imports	Koko ve- ronkanto Totala skatte- upp- börden Total collecting of taxes	Insidenssi Incidence	Tullinalai- nen tuonti Tullbelagd import Dutiable imports	Tullin- kanto Tullupp- börden Collecting of duties	Insidenssi Incidence	Tulliton tuonti Tullfri import Duty-free imports	Vapaakaup- pasopimus- ten mukaan Enligt fri- handels- avtal By Free Trade Agreements
	milj. mk	milj. mk	%	milj. mk	milj. mk	%	milj. mk	milj. mk
AF Afganistan — Afghan.....	4	0,8	21,8	1	0,1	7,9	0	2
BD Bangladesh	8	1,7	22,1	1	0,2	27,4	7	1
BU Burma	4	0,8	21,2	0	0,0	1,4	4	—
CN Kiina — Kina	187	65,7	35,2	108	22,5	20,8	28	50
CY Kypros — Cypern.....	13	3,3	26,2	10	0,8	7,6	3	0
HK Hongkong	314	131,6	41,9	299	54,0	18,1	15	0
ID Indonesia — Indones.	29	6,5	22,7	2	0,8	33,7	26	0
IL Israel.....	182	42,1	23,1	109	12,4	11,4	45	29
IN Intia — Indien	48	18,6	38,7	26	7,6	29,7	13	10
IR Iran	342	1,3	0,4	2	0,1	6,3	337	2
JP Japani — Japan	4 167	2 444,5	58,7	3 232	210,6	6,5	934	1
KR Korean tas — R.Korea	294	96,8	32,9	172	28,8	16,8	17	106
LB Libanon	0	0,0	23,9	—	—	—	—	—
LK Sri Lanka	5	1,4	28,1	1	0,4	31,9	3	0
MO Macao	23	13,8	59,5	23	7,4	31,9	0	0
MY Malesia — Malaysia.....	96	24,9	25,9	30	4,6	15,2	57	9
PH Filipp.....	73	17,7	24,4	22	2,6	11,9	26	24
PK Pakistan	26	9,1	34,7	18	3,0	16,6	1	8
SA Saudi-Arab. — Saudiarab.....	961	1,1	0,1	1	0,1	9,0	960	—
SG Singapore.....	82	23,6	28,7	36	5,7	16,0	33	14
SY Syyria — Syrien	0	0,0	9,4	0	0,0	10,4	0	—
TH Thaimaa — Thailand.....	60	13,5	22,4	10	1,9	19,7	8	43
TW Taiwan.....	169	48,4	28,7	114	10,7	9,4	54	0
CA Kanada — Canada	509	97,5	19,2	104	6,6	6,4	405	0
GL Grönlandi — Grönland	44	4,8	10,8	0	0,0	2,5	44	—
US USA	4 161	840,3	20,2	1 886	91,6	4,9	2 274	0
AN Al.Antill. — N.Antill.	1	0,4	24,2	1	0,1	4,3	—	0
CR Costa Rica	182	29,1	16,0	153	16,5	10,8	1	28
CU Kuuba — Cuba	18	3,3	18,3	1	0,4	66,5	18	—
DO Domin.tas. — Domin.r.	34	6,6	19,4	0	0,0	35,0	34	—
GT Guatemala	102	7,0	6,9	88	3,9	4,4	12	2
HN Honduras	28	8,6	31,2	11	3,2	28,8	1	15
HT Haiti	5	0,0	1,2	0	0,0	8,9	—	5
JM Jamaika — Jamaica	2	0,4	19,4	0	0,0	2,4	2	—
MX Meksiko — Mexico	32	7,0	22,2	8	0,7	8,5	15	8
NI Nicaragua	22	1,1	5,1	21	0,9	4,3	1	—
PA Panama	33	14,3	43,6	15	6,6	42,9	0	17
PR Puerto Rico	11	1,6	14,6	6	0,1	1,5	5	0
SV Salvador	11	0,5	4,5	10	0,4	4,2	0	0
AR Argentiina — Argent.....	134	26,6	19,9	49	4,6	9,3	75	10
BO Bolivia	1	0,2	19,3	0	0,0	16,0	1	—
BR Brasilia — Brasil.	687	235,3	34,3	422	25,0	5,9	229	35
CL Chile	65	11,9	18,4	7	0,6	8,9	57	1
CO Kolumbia — Colombia	435	33,8	7,8	383	23,2	6,1	46	7
EC Ecuador.....	30	8,8	29,7	6	2,6	41,7	15	9
PE Peru	8	2,2	28,5	7	0,5	7,3	0	1
UY Uruguay	46	11,4	24,6	13	2,0	15,2	33	0
VE Venezuela	30	4,5	14,7	5	0,2	4,2	12	13
AU Australia — Austr.....	157	30,1	19,1	24	1,9	7,9	133	0
NZ U.Seelanti — Nya Zeel.	66	10,0	15,2	11	1,1	9,8	54	—
XG Ra.Oseania — Fr.Ocean	59	11,5	19,5	—	—	—	59	—
Yhteensä — Summa — Total ...	75 893	15 544,4	20,5	13 737	896,7	6,5	40 108	22 046

XI 8. (Jatk. — Forts. — Cont. 1984)

b) t- ja e-tullien kanto — Uppbörderna av t- och e-tullar — Collecting of t- and e-rates of duty

Maa Land Country	Tullinalainen tuonti ¹⁾ Tullbelagd import ¹⁾ Dutiable imports milj. mk	Tulliton tuonti ¹⁾ Tullfri import ¹⁾ Duty-free imports milj. mk	Kanto Uppbörd Collecting milj. mk	Insidenssi Incidence %
AT Itävalta — Österr.	2	6	0,3	13,1
BE Belgia — Belgien	17	41	0,4	2,1
CH Sveitsi — Schweiz	2	4	0,1	3,2
DD Saksan d.t — Tyska dr	1	3	0,0	1,1
DE Saksan l.t — Fr Tyskl.	134	218	1,9	1,4
DK Tanska — Danmark	0	20	0,0	2,4
ES Espanja — Spanien	6	26	0,5	9,8
FR Ranska — Frankr.	28	29	0,4	1,4
GB Iso-Brit. — Storbrit.	11	50	0,3	2,4
HU Unkari — Ungern	1	1	0,0	1,5
IE Irlanti — Irland	11	3	0,1	1,2
IS Islanti — Island	—	11	—	—
IT Italia — Italien	7	31	0,1	1,8
NL Alankomaat — Nederl.	16	96	0,2	1,4
NO Norja — Norge	0	7	0,0	4,8
PL Puola — Polen	0	7	0,0	4,6
SE Ruotsi — Sverige	11	24	1,5	14,0
SU SNTL — Sovjetun.	2	4	0,1	3,6
TR Turkki — Turkiet	—	2	—	—
YU Jugoslavia — Jugosl.	0	1	0,0	4,9
CN Kiina — Kina	2	0	0,3	15,0
IL Israel	0	5	0,0	13,4
IN Intia — Indien	0	2	0,0	4,3
JP Japani — Japan	82	199	4,6	5,6
TW Taiwan	1	8	0,0	4,6
CA Kanada — Canada	5	3	0,0	4,8
US USA	126	304	5,4	4,3
AR Argentiina — Argent.	2	59	0,2	14,5
BR Brasilia — Brasil.	0	64	0,0	12,2
EC Ecuador	—	13	—	—
UY Uruguay	—	20	—	—
Yhteensä — Summa — Total	471	1 270	16,9	3,6

¹⁾ Tuonti sisältää myös vapaakauppasopimuskohtelun mukaisen teollisuustullituonnin — Importen omfattar också industritullimport enligt frihandelsavtalsbehandling

XI 8. (Jatk. — Forts. — Cont. 1984)

c) Tuontimaksun kanto — Uppböörden av importavgift—Collecting of import levies

Maa Land Country	Tuontimaksun- alainen Belagd med importavgift Liable to import levy milj. mk	Tuontimaksuton Fri från import- avgift Free from import levy milj. mk	Kanto Uppbörd Collecting milj. mk	Insidenssi Incidens Incidence %
BE Belgia — Belgien	1	—	0,4	29,4
DE Saksan l.t — Fr Tyskl.	3	0	0,9	28,3
DK Tanska — Danmark	11	0	3,1	27,9
ES Espanja — Spanien	0	4	0,0	11,5
FR Ranska — Frankr.	7	2	1,5	21,0
GB Iso-Brit. — Storbrit.	1	1	0,6	74,2
IS Islanti — Island	1	—	1,3	94,5
NL Alankomaat — Nederl.	2	0	0,7	44,2
PL Puola — Polen.....	—	8	—	—
RO Romania — Rumänien.....	2	0	1,1	55,8
SE Ruotsi — Sverige	1	1	0,7	56,5
SU SNTL — Sovjetun.	1	—	0,8	91,2
MU Mauritius	—	7	—	—
SZ Swazimaa — Swazil.	—	4	—	—
ID Indonesia — Indones.	—	6	—	—
PH Filipp.....	—	6	—	—
CA Kanada — Canada.....	0	6	0,0	25,8
US USA	2	37	0,4	16,5
CU Kuuba — Cuba	—	14	—	—
BR Brasilia — Brasil.	0	51	0,0	6,0
AU Australia — Austr.....	1	—	2,9	192,8
NZ U.Seelanti — Nya Zeel.....	1	—	1,0	89,6
Yhteensä — Summa — Total	38	154	16,8	44,4

XI 8. (Jatk. — Forts. — Cont. 1984)

d) Muiden verojen kanto — Uppbörderna av andra skatter — Collecting of other taxes

Maa Land Country	Tasausvero Utjämningskatt Equalization tax		Liikevaihtovero Omsättningskatt Purchase tax		Valmis- teverot Acciser Excise	Autovero ¹⁾ Bilskatt ¹⁾ Tax on automobiles ¹⁾	
	Veron- alainen Skatte- pliktig Taxable milj. mk	Veroton Skattefri Tax-free milj. mk	Veron- alainen Skatte- pliktig Taxable milj. mk	Veroton Skattefri Tax-free milj. mk	Veron- alainen Skatte- pliktig Taxable milj. mk	Kanto Uppbörd Collecting milj. mk	Insidenssi Incidens Incidence %
AL Albania — Albanien	1	3	4	—	—	—	—
AT Itävalta — Österr.	603	225	827	9	10	0,1	29,8
BE Belgia — Belgien	954	378	1 333	76	10	138,5	117,8
BG Bulgaria — Bulgar.	18	1	25	0	0	—	—
CH Sveitsi — Schweiz	818	346	1 111	91	56	—	—
CS Tsekkoslov. — Tjeckosl.	290	27	323	2	0	17,9	88,9
DD Saksan d.t — Tyska dr	202	138	283	104	2	1,3	80,2
DE Saksan l.t — Fr Tyskl.	6 290	3 468	9 843	451	56	664,0	120,4
DK Tanska — Danmark	1 298	235	1 524	273	39	—	—
ES Espanja — Spanien	317	136	533	141	3	45,7	112,0
FO Färöaar. — Färöarna	0	0	0	11	—	—	—
FR Ranska — Frankr.	1 574	605	2 257	66	12	126,1	117,7
GB Iso-Brit. — Storbrit.	2 523	1 157	4 044	1 528	234	4,0	89,5
GR Kreikka — Grekland	36	50	100	2	0	—	—
HU Unkari — Ungern	123	97	213	31	1	—	—
IE Irlanti — Irland	199	52	272	26	2	—	—
IS Islanti — Island	2	4	14	89	0	—	—
IT Italia — Italien	1 750	452	2 274	62	17	95,2	109,5
MT Malta	5	0	5	—	0	—	—
NL Alankomaat — Nederl.	947	691	1 636	370	56	63,6	112,1
NO Norja — Norge	651	496	1 277	229	20	—	—
PL Puola — Polen	128	62	341	1 192	878	1,8	85,8
PT Portugali — Portugal	447	29	481	2	0	—	—
RO Romania — Rumänien	67	10	57	24	—	—	—
SE Ruotsi — Sverige	5 479	2 153	7 785	1 168	814	140,9	121,4
SU SNTL — Sovjetun.	870	731	1 209	15 380	4 134	88,9	94,2
TR Turkki — Turkiet	7	4	45	15	—	—	—
YU Jugoslavia — Jugosl.	64	20	83	2	1	—	—
BI Burundi	—	—	—	96	—	—	—
CI Norsunluur. — Eifenb.k.	14	0	19	0	—	—	—
CM Kamerun	5	0	6	—	—	—	—
DZ Algeria — Algeriet	0	—	0	9	—	—	—
EG Egypti — Egypten	7	0	29	1	—	—	—
ET Etiopia — Etiopien	0	0	2	64	—	—	—
GH Ghana	0	1	5	—	—	—	—
KE Kenia — Kenya	1	2	5	55	—	—	—
LR Liberia	—	—	—	0	—	—	—
LY Libya — Libyen	—	—	0	—	—	—	—
MA Marokko — Marocko	2	3	51	34	—	—	—
MG Madagaskar	0	—	1	0	—	—	—
MU Mauritius	0	—	7	—	—	—	—
MW Malawi	—	—	3	10	—	—	—
NG Nigeria	—	—	8	—	—	—	—
RW Ruanda — Rwanda	—	—	1	31	—	—	—
SD Sudan	0	1	11	2	—	—	—
ST Sao Thome — Sao Tome ...	0	—	1	—	—	—	—
SZ Swazimaa — Swazil.	—	—	4	—	—	—	—
TG Togo	—	—	2	0	—	—	—
TN Tunisia — Tunisien	1	0	2	0	—	—	—
TZ Tansania — Tanzania	1	—	3	83	—	—	—
UG Uganda	—	—	—	21	—	—	—
ZA E.Afrikka — S-afrika	19	60	110	14	0	—	—
ZM Sambia — Zambia	0	21	21	—	—	—	—
ZR Zaire	0	15	15	0	—	—	—
ZW Zimbabwe	1	1	6	1	—	—	—
AF Afganistan — Afghan.	1	—	4	—	—	—	—

1) Autoveron alaisten henkilöautojen tuonin määrä vuonna 1984 oli 114 157 kpl — År 1984 uppgick antalet importerade bilskattepliktiga personbilar till 114 157 st.

XI 8. d) (Jatk. — Forts. — Cont. 1984)

Maa Land Country	Tasausvero Utjämningskatt Equalization tax		Liikevaihtovero Omsättningskatt Purchase tax		Valmis- teverot Acciser Excise	Autovero ¹⁾ Bilskatt ¹⁾ Tax on automobiles ¹⁾	
	Veron- alainen Skatte- pliktig Taxable	Veroton Skattefri Tax-free	Veron- alainen Skatte- pliktig Taxable	Veroton Skattefri Tax-free	Veron- alainen Skatte- pliktig Taxable	Kanto Uppbörd Collecting	Insidenssi Incidence
	milj. mk	milj. mk	milj. mk	milj. mk	milj. mk	milj. mk	%
BD Bangladesh	2	3	8	0	—	—	—
BU Burma	2	1	4	—	—	—	—
CN Kiina — Kina	151	16	183	3	0	—	—
CY Kypros — Cypern	0	0	13	—	—	—	—
HK Hongkong	277	9	314	0	0	—	—
ID Indonesia — Indones.	4	9	29	0	—	—	—
IL Israel	22	18	141	25	1	—	—
IN Intia — Indien	35	5	45	1	—	—	—
IQ Irak	0	—	0	0	—	—	—
IR Iran	2	0	4	337	—	—	—
JP Japani — Japan	3 308	629	3 973	183	2	1 107,5	120,5
KP Korean d.kt — Df.Korea	0	—	0	—	—	—	—
KR Korean tas — R.Korea	262	28	294	1	—	—	—
LB Libanon	0	—	0	—	—	—	—
LK Sri Lanka	2	0	5	0	—	—	—
MO Macao	23	0	23	—	—	—	—
MY Malesia — Malaysia	40	23	96	0	0	—	—
PH Filipp.	28	31	72	0	0	—	—
PK Pakistan	23	2	26	—	—	—	—
QA Qatar	0	—	0	—	—	—	—
SA Saudi-Arab. — Saudiarab. ...	0	1	1	959	—	—	—
SG Singapore	49	29	80	1	0	—	—
TH Thaimaa — Thailand	23	27	55	5	0	—	—
TW Taiwan	118	50	169	—	0	—	—
CA Kanada — Canada	118	267	448	11	1	0,4	135,3
GL Grönlandi — Grönland	—	—	25	—	—	—	—
US USA	1 970	922	3 340	561	383	4,4	138,5
AN Al.Antill. — N.Antill.	—	—	1	—	—	—	—
CR Costa Rica	0	0	55	127	—	—	—
CU Kuuba — Cuba	1	—	15	—	—	—	—
DO Domin.tas. — Domin.r.	0	34	34	—	—	—	—
GT Guatemala	0	—	16	86	—	—	—
HN Honduras	0	0	24	4	0	—	—
HT Haiti	0	—	0	5	—	—	—
JM Jamaika — Jamaica	0	—	2	—	—	—	—
MX Meksiko — Mexico	9	12	31	1	—	—	—
NI Nicaragua	—	—	1	21	—	—	—
PA Panama	1	1	33	—	—	—	—
PR Puerto Rico	11	0	7	5	—	—	—
SV Salvador	0	0	0	10	—	—	—
AR Argentiina — Argent.	32	24	109	25	—	—	—
BR Brasilia — Brasil.	243	78	423	259	—	99,9	122,2
CL Chile	0	1	59	6	—	—	—
CO Kolumbia — Colombia	1	31	47	388	9	—	—
EC Ecuador	0	14	30	—	—	—	—
PE Peru	6	2	8	—	—	—	—
UY Uruguay	11	33	46	—	—	—	—
VE Venezuela	11	—	20	21	—	—	—
AU Australia — Austr.	14	72	111	36	25	—	—
NZ U.Seelanti — Nya Zeel.	1	4	41	24	—	—	—
XG Ra.Oseania — Fr.Ocean	—	59	59	—	—	—	—
Yhteensä — Summa —							
Total	32 518	14 113	48 736	24 870	6 767	2 600,2	118,0

XII 1. Tuonti tullivarastojen ja vapaa-alueen kautta vuonna 1984
Import via tullager och friområde år 1984
Imports through customs warehouses and free zone in 1984

CCCN-ryhmä CCCN-kapitel CCCN-chapter	Tullivarastot Tullager Customs warehouses		Vapaa-alue Friområde Free zone	Osuus koko tuonnista*) Andel av totalim- porten*) Share of to- tal imports %	CCCN-ryhmä CCCN-kapitel CCCN-chapter	Tullivarastot Tullager Customs warehouses		Vapaa-alue Friområde Free zone	Osuus koko tuonnista*) Andel av totalim- porten*) Share of to- tal imports %
	Pano Insättning Stored milj. mk	Otto Uttagning Removed milj. mk	Otto Uttagning Removed milj. mk			Pano Insättning Stored milj. mk	Otto Uttagning Removed milj. mk	Otto Uttagning Removed milj. mk	
02	—	—	0,2	3,8	51	3,8	3,1	6,4	2,4
03	—	0,0	—	—	53	0,9	1,4	1,6	1,1
04	0,2	0,5	—	0,8	54	0,1	0,1	0,2	1,0
05	—	—	0,3	0,1	55	6,5	8,4	9,9	2,3
07	6,3	5,6	0,1	3,3	56	1,7	1,0	4,5	1,0
08	40,8	33,9	6,8	6,1	57	—	—	0,0	0,1
09	225,1	177,6	1,2	16,6	58	4,5	5,0	1,5	3,2
10	22,0	27,4	3,5	32,0	59	2,5	2,7	8,8	2,3
11	—	—	0,0	0,4	60	2,0	2,6	11,4	1,9
12	0,0	0,1	2,1	1,0	61	0,8	1,6	8,9	1,7
15	6,2	7,7	1,1	5,0	62	0,6	1,1	2,5	2,2
16	2,9	2,9	12,4	12,1	63	—	—	0,3	1,3
17	70,3	85,2	4,4	45,0	64	1,2	3,5	10,8	2,8
18	0,0	0,0	0,7	0,3	65	0,3	0,2	0,3	1,4
19	0,0	0,0	0,4	0,4	66	0,2	0,2	0,8	11,4
20	3,3	5,8	16,9	9,7	67	0,0	0,0	0,5	6,4
21	4,7	4,0	4,7	4,1	68	0,1	0,3	0,3	0,2
22	—	0,1	2,2	2,0	69	0,4	0,4	1,5	0,7
23	0,2	0,1	69,8	21,3	70	0,6	0,6	2,0	0,7
24	52,3	62,2	56,0	46,3	71	30,8	26,4	0,9	14,3
25	5,3	2,6	0,4	0,8	73	5,3	3,9	20,8	0,8
26	26,9	—	—	3,3	74	0,0	0,1	1,1	0,3
27	414,7	1 386,3	2,1	2,2	75	—	0,0	0,1	0,0
27.01	210,1	1 148,6	—	25,0	76	0,4	0,4	1,7	0,3
27.04	—	0,5	—	—	80	0,0	0,0	—	0,2
27.10.851—	—	—	—	—	82	0,5	0,4	3,3	1,0
852	63,1	86,8	1,4	21,1	83	0,7	0,7	2,8	0,9
28	26,3	21,5	5,9	3,2	84	372,3	461,5	271,3	6,5
29	49,1	49,0	6,1	4,8	85	4,7	3,6	117,3	2,7
30	0,1	0,1	7,6	1,2	87	114,0	124,1	3 025,7	55,5
31	—	—	0,7	0,3	87.01.903	28,3	31,9	318,9	65,0
32	0,5	0,4	2,2	0,6	87.02.111—	—	—	—	—
33	0,0	0,0	1,9	0,8	119	46,2	51,4	2 050,1	93,2
34	2,8	1,2	1,7	1,6	87.02.401—	—	—	—	—
35	0,0	0,1	1,9	1,4	409, 601—609 ..	32,3	35,8	591,1	64,5
37	1,8	2,3	8,3	2,7	87.04	0,4	0,3	10,3	8,4
38	5,9	6,6	3,1	1,2	89	—	—	2,8	0,4
39	13,8	14,8	34,4	1,8	90	0,6	1,0	33,1	2,0
40	24,0	23,4	13,2	4,0	91	7,2	4,8	1,4	5,2
40.11	21,7	20,9	11,4	9,6	92	4,9	4,7	53,6	6,3
41	6,8	6,1	9,9	4,2	93	0,0	0,0	0,1	0,1
42	2,9	2,2	7,5	7,9	94	0,9	0,5	2,4	1,1
43	0,5	0,2	0,1	0,4	95	0,0	0,0	—	0,7
44	1,6	1,5	4,6	0,4	96	0,7	0,8	0,2	1,9
46	0,3	0,3	0,2	3,6	97	2,1	1,9	8,9	3,4
47	1,8	—	—	1,4	98	0,2	0,1	1,5	1,0
48	4,4	4,1	1,7	0,9					
49	0,2	0,1	0,9	0,3					
50	0,1	0,1	0,0	0,9					
					Yhteensä —				
					Summa—				
					Total	1 595,6	2 603,4	3 918,2	7,4

Pano: Ulkomailta tuotu ja tullivarastoon pantu tavara
 Insättning: Från utlandet införd och i tullager insatt vara

Otto: Tullivarastosta ja vapaa-alueelta vapaaseen liikkeeseen tullattu tavara
 Uttagning: Från tullager och friområde för den fria rörelsen förtullad vara

*) Tullivarastoihin panojen ja vapaa-alueelta ottojen yhteen laskettu osuus — Sammanslagen andel av tullagrets insättning och friområdets uttagning

XII 2. Takavarikoidut¹⁾ salakuljetetut tavarat vuosina 1980–1984
Beslagtagna¹⁾ smugglade varor åren 1980–1984
Confiscated smuggled goods in 1980–1984

Vuosi År Year	Alkoholi- juomat Alkohol- drycker Alcohol beverages	Tupakka Tobak Tobacco	Radiot, televi- sionit yms. Radio- appara- ter, tele- visioner o.d. Radio and tele- vision re- ceivers etc.	Korut Smycken Jewel- lery	Huumaus- aineet Narko- tika Narco- tics	Autot Bilar Cars	Muut kul- jetusvä- lineet Andra trans- port- medel Other vehicles	Muut tavarat Andra varor Other goods	Rahaa Pengar Money	Takavari- kointi yh- teensä ²⁾ Beslag- taget samma- lagt ²⁾ Total value of smuggled goods	
	l	1 000 mk	1 000 mk	1 000 mk	g	kpl — st unit	1 000 mk	1 000 mk	1 000 mk	1 000 mk	1 000 mk
1980	11 489	161	134	126	2 367	84	2 285	112	3 329	242	7 230
1981	12 126	123	69	—	62 043	80	2 010	72	3 559	994	7 797
1982	11 303	122	40	81	1 282	68	1 370	95	1 270	128	4 121
1983	9 466	99	94	100	8 242	40	1 596	62	1 772	223	4 903
1984	7 140	107	45	—	6 167	42	1 587	23	2 597	79	5 187
1984 tullipiireittäin: 1984 enligt tulldistrikt: 1984 by Customs Districts:											
Lappi — Lappland	166	1	8	—	114	8	162	9	307	—	488
Oulu — Uleåborg	196	5	1	—	4	3	560	—	25	—	591
Keski-Pohjanmaa — Mell. Österbotten	283	3	—	—	8	2	33	—	393	—	429
Vaasa — Vasa	187	5	—	—	206	2	67	7	49	—	127
Satakunta	458	10	—	—	—	1	120	—	7	—	137
Turku — Åbo	1 676	29	20	—	1 911	16	442	7	145	—	644
Ahvenanmaa — Åland...	440	3	—	—	—	—	—	—	—	—	3
Hanko — Hangö	158	3	2	—	105	1	25	—	2	—	33
Helsinki — Helsingfors...	2 136	32	7	—	3 810	4	104	—	1 533	79	1 754
Kymi — Kymmene	1 219	15	—	—	—	2	42	—	17	—	74
Saimaa — Saimen	212	—	—	—	—	2	27	—	96	—	123
Tampere — Tammerfors.	7	—	7	—	9	—	—	—	22	—	29
Lahti — Lahtis	4	—	—	—	6 167	1	5	—	1	—	6

¹⁾ Ml. salakuljetuksen yhteydessä takavarikoidut kuljetusvälineet — Inkl. transportmedel beslagtagna i samband med smugglade varor

²⁾ Arvo sisältää maahan tuonnin yhteydessä kannettavat verot — I värdet ingår skatter som uppburits i samband med införseln

XII 3. Eräiden tavaroiden vienti maittain vuonna 1983¹⁾

Exporten av vissa varor enligt länder år 1983¹⁾
Exports of certain goods by countries in 1983

CCCN	Arvo Värde Value 1 000 mk	CCCN	Arvo Värde Value 1 000 mk
28.25.000			
AT Itävalta — Österr.	51	EG Egypti — Egypten	427
CH Sveitsi — Schweiz	232	LY Libya — Libyen	1 055
DD Saksan d.t — Tyska dr	1 000	NG Nigeria	1 486
DE Saksan l.t — Fr Tyskl.	1 070	SD Sudan	649
DK Tanska — Danmark	173	ZA E.Afrikka — S-afrika	2 473
HU Unkari — Ungern	2 965	AE Arabiemir. — Arabemir.	895
IT Italia — Italien	90	CY Kypros — Cypern	349
NL Alankomaat — Nederl.	1 123	ID Indonesia — Indones.	14
PT Portugali — Portugal	150	IL Israel	3 305
SE Ruotsi — Sverige	3 299	IN Intia — Indien	5 159
TR Turkki — Turkiet	137	IQ Irak	2 072
CI Norsunluur. — Eifenb.k.	5	IR Iran	17 066
SD Sudan	30	JP Japani — Japan	7 724
BD Bangladesh	10	KR Korean tas — R.Korea	944
IL Israel	46	KW Kuwait	559
IR Iran	190	LB Libanon	289
PH Filipp.	393	PH Filipp.	4 004
TH Thaimaa — Thailand	56	SG Singapore	37
CA Kanada — Canada	84	TH Thaimaa — Thailand	539
US USA	3 430	TW Taiwan	310
DO Domin.tas. — Domin.r.	61	CA Kanada — Canada	3 324
AR Argentiina — Argent.	746	US USA	25 317
BR Brasilia — Brasil.	49	CU Kuuba — Cuba	113
CO Kolumbia — Colombia	334	MX Meksiko — Mexico	2
PE Peru	55	SV Salvador	67
VE Venezuela	617	AR Argentiina — Argent.	5 512
Yhteensä — Summa — Total	16 395	BR Brasilia — Brasil.	570
32.07.100			
GB Iso-Brit. — Storbrit.	222	CL Chile	1 021
Yhteensä — Summa — Total	222	CO Kolumbia — Colombia	17 846
32.07.200			
AT Itävalta — Österr.	3 358	EC Ecuador	167
BE Belgia — Belgien	1 699	PE Peru	2 361
BG Bulgaria — Bulgar.	9 726	UY Uruguay	269
CH Sveitsi — Schweiz	3 514	VE Venezuela	6 143
DD Saksan d.t — Tyska dr	21 246	NZ U.Seelanti — Nya Zeel.	2 504
DE Saksan l.t — Fr Tyskl.	44 042	Yhteensä — Summa — Total	345 236
DK Tanska — Danmark	3 885	32.07.901	
ES Espanja — Spanien	971	SU SNTL — Sovjetun.	252
FR Ranska — Frankr.	11 146	Yhteensä — Summa — Total	252
GB Iso-Brit. — Storbrit.	25 178	32.07.909	
GR Kreikka — Grekland	3 148	AT Itävalta — Österr.	15
HU Unkari — Ungern	5 307	CH Sveitsi — Schweiz	54
IE Irlanti — Irland	420	DE Saksan l.t — Fr Tyskl.	20
IT Italia — Italien	10 167	DK Tanska — Danmark	784
NL Alankomaat — Nederl.	962	GB Iso-Brit. — Storbrit.	1 027
NO Norja — Norge	1 109	NO Norja — Norge	1 224
PT Portugali — Portugal	8 240	SE Ruotsi — Sverige	3 574
RO Romania — Rumänien	12 147	SU SNTL — Sovjetun.	1 201
SE Ruotsi — Sverige	22 737	LY Libya — Libyen	1
SU SNTL — Sovjetun.	39 766	KW Kuwait	261
TR Turkki — Turkiet	1 750	US USA	35
CI Norsunluur. — Eifenb.k.	80	Yhteensä — Summa — Total	8 196
CM Kamerun	65		

¹⁾ Nimikkeet, joiden maakohtaiset arvotiedot on jätetty julkaisematta vuoden 1983 ulkomaankauppatilastossa. — Positioner, för vilka ländermässiga uppgifter om värde inte har publicerats i utrikeshandelsstatistiken år 1983.

XII 4. Pientullaukset vuonna 1984
Småförtullningarna år 1984
Consignments of small value in 1984

Tuonnissa mahaantuojia voi valita normaalin tullaustenmenettelyn sijaan yksinkertaistetun ns. pientullaustenmenettelyn, joka koskee vain alle 1 000 mk lähetyksiä. Viennissä kaikki alle 1 000 mk viennit katsotaan pientullaustuksiksi. Pientullaukset eivät sisälly ulkomaankauppatilastoon. Vuonna 1984 pientullausten arvo tuonnissa oli 30,7 ja viennissä 42,7 milj. mk.

Vid import kan importören i stället för det normala förtullningsförfarandet välja ett förenklat, sk. småförtullningsförfarande, som enbart gäller försändelser under 1 000 mk. Vid export betraktas alla försändelser under 1 000 mk som småförtullningar. Småförtullningarna ingår inte i utrikeshandelsstatistiken. År 1984 var importen av småförtullningar 30,7 och exporten 42,7 milj. mk.

XII 5. Kalastusalusten saalis vuonna 1984
Fiskefartygens fångst år 1984
Catch of fishing boats in 1984

Suomalaisten kalastajien kotimaisilla aluksilla kansainvälisiltä vesiltä pyydystämä saalis on maahan tuotaessa tulliton tulliverolain 14 §:n mukaan.

Vuonna 1984 kokonaissaaliin määrä oli 37,3 t, yksinomaan lohta.

Finländska fiskares fångst på internationellt vatten med inhemska fiskefartyg är vid införseln till landet skattefritt enligt 14 § i tullskattelagen. År 1984 var totalfångsten 37,3 t, endast lax.

Valmistavan toimialan mukainen tavaraluokitus (vienti)

Varuklassificering enligt producerande näringsgrenar (export)

Goods classification by producing industries (exports)

- 1 Maa- ja metsätalous sekä kalastus — Lantbruk och skogshushållning samt fiske — Agriculture, forestry and fishing
- 11 Maatalous — Lantbruk — Agriculture
- 112 Kotieläintuotteet — Husdjursprodukter — Products of domestic animals
- 1122 Turkikset, valmistamattomat — Pälskinn, oberedda — Furskins, raw
- 12 Metsätalous — Skogshushållning — Forestry
- 13 Kalastus ja kalanviljely — Fiske och fiskodling — Fishing and breeding of fish
- 2 Kaivos- ja muu kaivannaistoiminta — Brytning av mineralprodukter — Mining and quarrying
- 3 Teollisuus — Industri — Industry
- 31 Elintarvike-, juoma- ja tupakkateollisuus — Livsmedels-, dryckesvaru- och tobaksindustri — Food, beverage and tobacco industry
- 32 Tekstiili-, vaate- ja nahkateollisuus — Textil-, beklädnads- och läderindustri — Textile, clothing and leather industry
- 321 Tekstiilit — Textiler — Textiles
- 322 Vaatteet — Kläder — Clothes
- 33 Puutavateollisuus — Trävaruindustri — Wood industry
- 331 Sahattu ja höylätty puutavara, ml. karkeasti syrjäyty — Sågat och hyvlad virke, inkl. grovt kanthugget — Wood simply worked
- 332 Vaneri, vaneriviilu ja rimalevy — Kryssfäner, fäner och blockboard — Plywood, veneer and blockboard
- 34 Paperi- ja graafinen teollisuus — Pappers- och grafisk industri — Paper and graphic industry
- 341 Paperimassa — Pappersmassa — Pulp
- 343 Pahvi ja kartonki — Papp och kartong — Paper board
- 344 Paperi — Papper — Paper
- 345 Pahvi- ja paperituotteet — Produkter av papper och papp — Products of paper and paper board
- 35 Kemiallinen teollisuus — Kemisk industri — Chemical industry
- 36 Savi-, lasi- ja kivenjalostusteollisuus — Lervaru-, glas- och stenförädlingsindustri — Pottery, glass and stone processing industry
- 37 Metallien perusteollisuus — Metallbasindustri — Basic metal industry
- 371 Rauta ja teräs — Järn och stål — Iron and steel
- 372 Kupari — Koppar — Copper
- 38 Metallituote- ja koneteollisuus — Metallprodukt- och maskinindustri — Metal product and machine industry
- 381 Metallituotteet — Metallprodukter — Metal products
- 383 Puutavateollisuuskoneet — Trävaruindustrimaskiner — Machines for wood industry
- 384 Paperiteollisuuskoneet — Pappersindustrimaskiner — Machines for paper industry
- 385 Kotitalouskoneet ja elektroniset viihdelaitteet — Hushållsmaskiner och elektroniska underhållningsapparater — Household machines and electrical diversion apparatus
- 386 Sähkökoneet ja -laitteet, muualle kuulumattomat; kaapelit — Elektriska maskiner och apparater, andra; kablar — Electrical machines and apparatus n.e.s.; cables
- 388 Kuljetusneuvot ja niiden osat — Transportmedel och delar till dem — Transport equipments and parts thereof
- 3881 Laiivat ja niiden moottorit — Fartyg och motorer till dem — Ships and motors thereof
- 3883 Autot ja niiden moottorit — Bilar och motorer till dem — Automobiles and motors thereof
- 39 Muu teollisuus — Annan industri — Other industry
- 4 Muu toiminta — Annan verksamhet — Other activity
- 5 Muut tavarat — Andra varor — Other articles

Tavaroiden käyttötarkoituksen mukainen tavaraluokitus (tuonti)

Varuklassificering enligt varornas användning (import)

Goods classification by use of goods (imports)

- 1 Raaka-aineet ja tuotantotarvikkeet — Råmaterial och produktionsförnödenheter — Raw materials and production necessities
- 11 Maa- ja metsätalouteen — För lantbruk och skogshushållning — For agriculture and forestry
- 13 Teollisuuteen — För industrin — For industry
- 131 Elintarvike-, juoma- ja tupakkateollisuuteen — För livsmedels-, dryckesvaru- och tobaksindustrin — For food, beverage and tobacco industry
- 132 Tekstiili-, vaate- ja nahkateollisuuteen — För textil-, beklädnads- och läderindustrin — For textile, clothing and leather industry
- 1322 Langat — Garn — Yarn
- 1323 Kankaat ja neulokset — Tyger och trikäväv — Fabrics and knittings
- 133 Puutavateollisuuteen — För trävaruindustrin — For wood industry
- 134 Paperi- ja graafiseen teollisuuteen — För pappers- och grafisk industri — For paper and graphic industry
- 135 Kemialliseen teollisuuteen — För kemiska industrin — For chemical industry
- 1351 Raakaöljy — Råolja — Crude oil
- 136 Savi-, lasi- ja kivenjalostusteollisuuteen — För lervaru-, glas- och stenförädlingsindustrin — For pottery, glass and stone processing industry
- 137 Metallien perusteollisuuteen — För metallbasindustrin — For basic metal industry
- 138 Metallituote- ja koneteollisuuteen — För metallprodukt- och maskinindustrin — For metal product and machine industry
- 1381 Valssaustuotteet — Valsverksprodukter — Rolling-mill products
- 1384 Koneteollisuuden tuotantotarvikkeet — Produktionsförnödenheter för maskinindustrin — Production necessities for machine industry
- 1385 Sähköteknisen teollisuuden tuotantotarvikkeet — Produktionsförnödenheter för elektrotekniska industrin — Production necessities for electrotechnical industry
- 1386 Kulkuneuvoteollisuuden tuotantotarvikkeet — Produktionsförnödenheter för transportmedelsindustrin — Production necessities for transport equipment industry
- 139 Muuhun teollisuuteen — För annan industri — For other industry
- 15 Rakennustoimintaan — För byggnadsverksamhet — For building activity
- 19 Muuhun toimintaan — För annan verksamhet — For other activity
- 2 Poltto- ja voiteluaineet — Bränslen och smörjmedel — Fuels and lubricants
- 21 Kiinteät polttoaineet — Fasta bränslen — Solid fuels
- 22 Nestemäiset polttoaineet — Flytande bränslen — Liquid fuels
- 3 Investointitavarat — Investeringsvaror — Investment goods
- 31 Maa- ja metsätalouteen — För lantbruk och skogshushållning — For agriculture and forestry
- 32 Kuljetusneuvot — Transportmedel — Transport vehicles
- 33 Muut koneet ja laitteet — Andra maskiner och apparater — Other machines and equipments
- 4 Kulutustavarat — Konsumtionsvaror — Consumer goods
- 41 Elintarvikkeet, juomat ja tupakka — Livsmedel, drycker och tobak — Foods, beverages and tobacco
- 42 Tekstiili- ja vaatetustavarat — Textil- och beklädnadsvaror — Textiles and garments
- 43 Muut lyhytaikaiset kulutustavarat — Andra icke varaktiga konsumtionsvaror — Other non-durable consumer goods
- 44 Henkilöautot — Personbilar — Private cars
- 45 Muut kestävätkä kulutustavarat — Andra varaktiga konsumtionsvaror — Other durable consumer goods
- 5 Muut tavarat — Andra varor — Other articles

SITC:n tavaranimikkeistö
SITC:s varuklassificering
Classification of goods by SITC

0	ELINTARVIKKEET JA ELÄVÄT ELÄIMET — LIVSMEDEL OCH LEVANDE DJUR — FOOD AND LIVE ANIMALS	0482	MALTAAT, ML. PAAHDETUT — MALT, ÄVEN ROSTAT — MALT INCLUDING FLOUR
00	ELÄVÄT ELÄIMET — LEVANDE DJUR — LIVE ANIMALS FOR FOOD	0483	MAKARONI, SPAGHETTI YMS. TUOTTEET — MAKARONER, SPAGHETTI O.D. PRODUKTER — MACARONI, SPAGHETTI ETC
001	ELÄVÄT ELÄIMET — LEVANDE DJUR — LIVE ANIMALS FOR FOOD	0484	LEIPOMATUOTTEET — BAGERIPRODUKTER — BAKERY PROD, COMMU WAFERS
0011	ELÄVÄT NAUTAELÄIMET JA PUHVELIT — LEVANDE NÖTKREATUR OCH BUFFLAR — BOVINE SPECIES, LIVE	0488	MUUT VILJAJAVALMISTEET; MALLASUUTE — ANDRA SPANNMÄLSBEREDNINGAR; MALTEXTRAKT — OTH CEREAL PREPS, MALT EX
0012	ELÄVÄT LAMPAAT JA VUOHET — LEVANDE FÄR OCH GETTER — SHEEP AND GOATS, LIVE	05	HEDELMÄT JA KASVIKSET — FRUKTER OCH KÖKSVÄXTER — VEGETABLES AND FRUIT
0013	ELÄVÄT SIAT — LEVANDE SVIN — SWINE, LIVE	054	KASVIKSET, TUOREET TAI KUIVATUT — KÖKSVÄXTER, FÄRSKA ELLER TORKADE — VEG ETC FRSH, SMLY PRSVD
0014	ELÄVÄ SIIPIKARJA — LEVANDE FJÄDERFÄ — LIVE POULTRY	0541	PERUNAT — POTATIS — POTATOES FRSH EXCL SWEET
0015	ELÄVÄ HEVOSET, AASIT, MUULIT, MUULIAASIT — LEVANDE HÄSTAR ÄSNOR, MULOR, MULÄSNOR — EQUINE SPECIES, LIVE	0542	KUIVA PALKOVILJA — TORKADE BALJVÄXTFRÖN — LEGUMINOUS VEGETABLES DRY
0019	MUUT EL. ELÄIMET, IHMISRAV. SOVELT. — ANDRA LEV. DJUR, TJÄNLIGA TILL MÄNNISKOFÖDA — LIVE ANIMALS FR FOOD NES	0544	TOMAATIT, TUOREET — TOMATER, FÄRSKA — TOMATOES FRESH
01	LIHA JA LIHATUOTTEET — KÖTT OCH KÖTTPRODUKTER — MEAT AND PREPARATIONS	0545	MUUT TUOREET KASVIKSET — ANDRA FÄRSKA KÖKSVÄXTER — OTHER FRESH VEGETABLES
011	LIHA, TUORE, JÄÄHDYTTY TAI JÄÄDYTTY — KÖTT, FÄRSKT, KYLT ELLER FRYST — MEAT FRESH, CHILLD, FROZEN	0546	KASVIKSET, JÄÄDYTTY, VÄLIAIK. SÄILÖTYT — KÖKSVÄXTER, FRYSTA, TILLFÄLLIGT KONS. — VEGETABLES SIMPLY PRESVD
0111	NAUTAELÄIMEN LIHA, TUORE, JÄÄHD., JÄÄDYT. — KÖTT AV NÖTKREATUR, FÄRSKT, KYLT, FRYST — BOVINE MEAT FRESH, FROZEN	0548	MUUT SYÖTÄVÄT KASVITUOTTEET, MUKULAT YMS. — ANDRA VEGET. PROD., RÖTTER O.D. — EDIBLE VEG NES FRESH, DRY
0112	LAMPAAN, VUOHEN LIHA, TUORE, JÄÄHD., JÄÄDYT. — KÖTT AV FÄR, GETTER, FÄRSKT, KYLT, FRYST — MUTTON ETC FRSH, CHLD, FRN	056	KASVISVALMISTEET JA -SÄILYKKEET — KÖKSVÄXTER, BEREDDA ELLER KONSERVERADE — VEGTBLES ETC PRSVD, PREPD
0113	SIANLIHA, TUORE, JÄÄHDYTTY, JÄÄDYTTY — KÖTT AV SVIN, FÄRSKT, KYLT, FRYST — PIG MEAT FRESH, CHLD, FRZN	0561	KASVIKSET JA VIHANNEKSET, KUIVATUT — KÖKSVÄXTER, TORKADE — VEG DRIED EXC LEGUMINOUS
0114	SIIPIKARJAN LIHA, TUORE, JÄÄHD., JÄÄDYT. — KÖTT AV FJÄDERFÄ, FÄRSKT, KYLT, FRYST — POULTRY FRESH CHLD, FRZN	0564	KASVIKSISTA VALM. JAUHOT, RYNNIT YMS. — MJÖL, GRYN O.D. AV KÖKSVÄXTER — FLOUR ETC OF FRUIT, VEGET
0115	HEVOSEN YMS. LIHA, TUORE, JÄÄHD., JÄÄDYT. — KÖTT AV HÄSTAR O.D., FÄRSKT, KYLT, FRYST — HORSE MEAT FRSH, CHLD, FRN	0565	KASVIKSET, SÄILÖTYT, VALMISTETUT — KÖKSVÄXTER, BEREDDA, KONSERVERADE — VEGTBLES PRSVD, PREPD NES
0116	MUUT SYÖTÄVÄT ELÄIMEN OSAT, TUORE YMS. — ANDRA ÄTBARA DELAR AV DJUR, FÄRSKA O.D. — EDIBLE OFFAL FRESH, CH, FR	057	HEDELMÄT, TUOREET TAI KUIVATUT, PÄHKINÄT — FRUKTER, FÄRSKA ELLER TORKADE, NÖTTER — FRUIT, NUTS, FRESH, DRIED
0118	MUU LIHA, TUORE, JÄÄHDYTTY, JÄÄDYTTY — ANNAT KÖTT, FÄRSKT, KYLT, FRYST — MEAT NES FRESH, CHLD, FRZN	0571	APPELSIINIT, MANDARIINIT JA KLEMENTIINIT — APPELSINER, MANDARINER OCH KLEMENTINER — ORANGES, TANGERINES ETC
012	LIHA, SUOLATTU, KUIVATTU TAI SAVUSTETTU — KÖTT, SALTAT, TORKAT ELLER RÖKT — MEAT DRIED, SALTED, SMOKED	0572	MUUT SITRUSHEDELMÄT — ANDRA CITRUSFRUKTER — LEMONS, GRAPEFRUIT ETC
0121	SIANLIHA, SUOLATTU, KUIVATTU, SAVUSTETTU — KÖTT AV SVIN, SALTAT, TORKAT, RÖKT — PIG MEAT DRIED, SLTD, SMKD	0573	BANAANIT, TUOREET TAI KUIVATUT — BANANER, FÄRSKA ELLER TORKADE — BANANA, PLANTAIN, FRSH, DRY
0129	MUU LIHA, SUOLATTU, KUIVATTU, SAVUSTETTU — ANNAT KÖTT, SALTAT, TORKAT, RÖKT — MEAT NES DRIED, SLTD, SMKD	0574	OMENAT, TUOREET — ÄPPLEN, FÄRSKA — APPLES FRESH
014	LIHASÄILYKKEET JA MUUT LIHAVALMISTEET — KÖTTKONSERVER OCH ANDRA KÖTTPRODUKTER — MEAT PREPD, PRSVD, NES ETC	0575	VIINIRYPÄLEET, TUOREET TAI KUIVATUT — VINDRUVOR, FÄRSKA ELLER TORKADE — GRAPES FRESH OR DRIED
0141	LIHAUUTE JA -MEHU, KALAUUTE — KÖTTEXTRAKT OCH -SAFT, FISKEXTRAKT — MEAT, FISH EXTRACTS, JUICES	0576	VIIKUNAT, TUOREET TAI KUIVATUT — FIKON, FÄRSKA ELLER TORKADE — FIGS, FRESH OR DRIED
0142	MAKKARA — KÖRV — SAUSAGES INCLDING TINNED	0577	SYÖTÄVÄT PÄHKINÄT — ÄTBARA NÖTTER — NUTS EDIBLE, FRESH, DRIED
0149	MUUT LIHATUOTTEET JA -SÄILYKKEET — ANDRA KÖTTPRODUKTER OCH -KONSERVER — OTH PREPARD, PRSVD MEAT	0579	MUUT HEDELMÄT — ANDRA FRUKTER — FRUIT FRESH OR DRIED NES
02	MAITOTALOUSTUOTTEET JA MUNAT — MJÖLKHUSHÄLLNINGSPRODUKTER OCH ÄGG — DAIRY PRODUCTS, BIRDS'EGGS	058	HEDELMÄSÄILYKKEET JA MUUT HED.V. VALMISTEET — FRUKTKONSERVER O.A. BEREDDA FRUKTER — FRUIT PRESERVED, PREPARED
022	MAITO JA KERMA — MJÖLK OCH GRÄDDE — MILK AND CREAM	0582	SOKERIN AVULLA SÄILÖTYT HEDELMÄT — FRUKTER, KONSERVERADE MED SOCKER — FRUIT PRESERVED BY SUGAR
0223	MAITO JA KERMA, TUORE — MJÖLK OCH GRÄDDE, FÄRSK — MILK AND CREAM FRESH	0583	HEDELMÄHILLOT, -SOSEET, -HYYTELÖT YMS. — FRUKTSYLTER, -MOS, -GELE O.D. — FRUIT JAMS, JELLIES ETC
0224	MAITO JA KERMA, SÄILÖTTY YMS. — MJÖLK OCH GRÄDDE KONSERVERADE O.D. — MILK, CREAM PRESERVED ETC	0585	HEDELMÄ- JA KASVISMEHUT — SAFT AV FRUKTER OCH KÖKSVÄXTER — FRUIT OR VEGETABLE JUICE
023	VOI — SMÖR — BUTTER	0586	VÄLIAIKAISESTI SÄILÖTYT HEDELMÄT — FRUKTER, TILLFÄLLIGT KONSERVERADE — FRUIT TEMPORARILY PRESVD
024	JUUSTO — OST — CHEESE AND CURD	0589	MUULLA TAVALLA VALM. TAI SÄIL. HEDELMÄT — FRUKTER, BEREDDA, KONS. PÄ ANNAT SÄTT — FRUIT PREPD, PRSVD, NES
025	MUNAT — ÄGG — EGGS, BIRDS, FRESH, PRSVD	06	SOKERI JA SOKERIVALMISTEET, HUNAJA — SOCKER OCH SOCKERPRODUKTER, HONUNG — SUGAR AND PREPS, HONEY
0251	MUNAT KUORINEEN — FÄGELÄGG MED SKAL — EGGS IN SHELL	061	SOKERI JA HUNAJA — SOCKER OCH HONUNG — SUGAR AND HONEY
0252	KUORETTOMAT MUNAT, MUNAN Keltuainen — FÄGELÄGG UTAN SKAL, ÄGGULLA — EGGS NOT SHELL	0611	SOKERI, RAFFINOIMATON — SOCKER, ORAFFINERAT — RAW BEET AND CANE SUGAR
03	KALAT JA KALAVALMISTEET — FISK OCH FISKPRODUKTER — FISH AND PREPARATIONS	0612	SOKERI, RAFFINOITU — SOCKER, RAFFINERAT — REFINED SUGAR ETC
034	KALA, TUORE, JÄÄHDYTTY TAI JÄÄDYTTY — FISK, FÄRSK, KYLD ELLER FRYST — FISH, FRESH, CHILLED, FROZN	0615	MELASSI — MELASS — MOLASSES
0341	KALA, TUORE, JÄÄHDYTTY, PL. FILEET — FISK, FÄRSK, KYLD, UTOM FILEAD FISK — FISH FRSH, CHLD, EX FILLT	0616	LUONNONHUNAJA — NATURLIG HONUNG — NATURAL HONEY
0342	KALA, JÄÄDYTTY, PL. FILEET — FISK, FRYST, UTOM FILEAD FISK — FISH FROZEN, EXCL FILLETS	0619	MUU SOKERI JA SIRAPPI — ANNAT SOCKER OCH ANNAN SIRAP — SUGARS AND SYRUPS NES
0343	KALAFILEET, TUOREET, JÄÄHDYTTYT — FILEAD FISK, FÄRSK, KYLD — FISH FILLETS, FRESH, CHLD	062	MAKEISET JA MUUT SOKERIVALMISTEET — KONFEKTYRER OCH ANDRA SOKERIPRODUKTER — SUGAR CANDY NON-CHOCLATE
0344	KALAFILEET, JÄÄDYTTY — FILEAD FISK, FRYST — FISH FILLETS, FROZEN	07	KAHVI, TEE, KAKAO, MAUSTEET; TUOTTEET NIISTÄ — KAFFE, TE, KAKAO, KRYDDOR; PROD. DÄRAV — COFFEE, TEA, COCOA, SPICES
035	KALA, SUOLATTU, KUIVATTU TAI SAVUSTETTU — FISK, SALTAD, TORKAT ELLER RÖKT — FISH SALTED, DRIED, SMOKED	071	KAHVI — KAFFE — COFFEE AND SUBSTITUTES
036	ÄYRIÄISET JA NILVIÄISET — KRÄFTDJUR OCH BLÖTDJUR — SHELL FISH FRESH, FROZEN	0711	KAHVI, ML. PAAHDETUT KAHVI — KAFFE, ÄVEN ROSTAT KAFFE — COFFEE GREEN, ROASTED, SUB
037	KALA-ÄYRIÄIS- YMS. -VALMISTEET — BEREDNINGAR AV FISK, KRÄFTDJUR O.D. — FISH ETC PREPD, PRSVD NES	0712	KAHVIUUTTEET, -ESANSIIT, -TIIVISTEET — EXTRAKTER, ESSENSER OCH KONCENTRAT AV KAFFE — COFFEE EXTRACTS, ESSENCES
0371	KALAVALMISTEET JA -SÄILYKKEET — BEREDNINGAR OCH KONSERVER AV FISK — FISH PREPARD, PRSVD NES	072	KAAKAO — KAKAO — COCOA
0372	ÄYRIÄIS- JA NILVIÄISVALM. JA -SÄILYK. — BEREDNINGAR OCH KONS. AV KRÄFTDJUR O.D. — SHELL FISH PREPD, PRSVD	0721	KAAKAOPAVUT, ML. PAAHDETUT — KAKAOBÖNOR, ÄVEN ROSTADE — COCOA BEANS, RAW, ROASTED
04	VILJA JA VILJATUOTTEET — SPANNMÄL OCH SPANNMÄLSPRODUKTER — CEREALS AND PREPARATIONS	0722	KAAKAOJAUHE, MAKEUTTAMATON — KAKAOPULVER, EJ SÖTÄT — COCOA POWDER, UNSWEETENED
041	VEHNÄ — VETE — WHEAT ETC UNMILLED	0723	KAAKAOVOI JA -MASSA — KAKAOSMÖR OCH -MASSA — COCOA BUTTER AND PASTE
0411	DURUM-VEHNÄ — DURUMVETE — DURUM WHEAT UNMILLED	073	SUKLAA JA SUKLAATUOTTEET — CHOKLAD OCH CHOKLADPRODUKTER — CHOCOLATE AND PRODUCTS
0412	MUU VEHNÄ — ANNAT VETE — OTHER WHEAT ETC UNMILLED	074	TEE — TE — TEA AND MATE
042	RIISI — RIS — RICE	0741	TEE — TE — TEA
0421	RIISI, KUORIMATON TAI ULKOKUORI POISTETTU — RIS, OSKALAT ELLER UTAN YTTERS KAL — RICE IN HUSK OR HUSKED	0742	MATTE — MATTE — MATE
0422	RIISI, KUORITTU TAI MUSEERTUNUT — RIS, SKALAT ELLER BRUTET — RICE SEMI-MILLED, MILLED	075	MAUSTEET — KRYDDOR — SPICES
043	OHRA — KORN — BARLEY UNMILLED	0751	PIPPURI — PEPPAR — PEPPER AND PIMENTO
044	MAISSI — MAJS — MAIZE UNMILLED	0752	MAUSTEET, PL. PIPPURI — KRYDDOR, UTOM PEPPAR — SPICES, EX PEPPER, PIMENTO
045	MUU VILJA — ANNAN SPANNMÄL — CEREALS NES UNMILLED	08	REHUAINHEET — FODERMEDEL — FEEDING STUFF FOR ANIMAL
0451	RUIS — RÄG — RYE UNMILLED	081	REHUAINHEET — FODERMEDEL — FEEDING STUFF FOR ANIMAL
0452	KAURA — HAVRE — OATS UNMILLED	0811	KASVIREHUAINHEET — VEGETABILISKA FODERMEDEL — HAY FODDER GREEN, DRY
0459	TATTARI, HIRSSI YM. VILJA — BOVETE, HIRS O.D. SPANNMÄL — OTHER CEREALS UNMILLED	0812	LESEET, LESEJAUHOT YMS. — KLI, FODERMJÖL O.D. — BRAN, POLLARD, SHARPS, ETC
046	VEHNÄJAUHO JA -RYNNIT — VETEMJÖL OCH -GRYN — WHEAT ETC MEAL OR FLOUR	0813	ÖLJYKAKUT JA -ROUHEET — ÖLJEKAKOR OCH -KROSS — OILCAKE AND OTH RESIDUES
047	MUUT VILJAJAUHOT JA RYNNIT — ANNAT MJÖL OCH GRYN — OTHER CEREAL MEALS, FLOUR	0814	LIHA- JA KALAJAUHO — KÖTTMJÖL OCH FISKMJÖL — MEAT OR FISH MEAL FODDER
048	VILJA- JA JAUHOVALMISTEET YMS. — PRODUKTER AV SPANNMÄL O.D. — CEREAL ETC PREPARATIONS	0819	MUUT ELINTARVIKEJÄTTEET JA REHUVALM. — ANDRA AVFALL AV LIVSM. OCH BEREDDA FODERMEDEL — FOOD WASTE AND FEED NES
0481	VILJATUOTTEET, VALM. PAAHTAMALLA YMS. — SPANNMÄLSPROD. FRAMST. GENOM ROSTNING O.D. — PREPD BREAKFAST FOOD ETC		

- 09 ERINÄISET ELINTARVIKKEET — DIVERSE LIVSMEDEL — MISC EDIBLE PRODUCTS
- 091 MARGARIINI JA MUUT RAVINTORASVAT — MARGARIN OCH ANNAT MATFETT — MARGARINE AND SHORTENING
- 0913 SIANIHIRA, MUU SIAN JA SIIPIKARJAN RASVA — ISTER, ANNAT SVINFETT OCH FJÄDERFETT — PIG, POULTRY FAT RENDERED
- 0914 MARGARIINI, MUUT VALMISTETUT RAVINTORASVAT — MARGARIN, ANNAT BERETT ÅTBART FETT — MARGARINE, EDIBLE FAT NES
- 098 MUUT RAVINTOVALMISTEET — ANDRA LIVSMEDEL — EDIBLE PRODUCTS, PREPS NES
- 1 JUOMAT JA TUPAKKA — DRYCKER OCH TOBAK — BEVERAGES AND TOBACCO
- 11 JUOMAT — DRYCKER — BEVERAGES
- 111 ALKOHOLITOMAT JUOMAT — ALKOHOLFRIA DRYCKER — NON-ALCOHOL BEVERAGES NES
- 112 ALKOHOLIPITOISET JUOMAT — ALKOHOLHALTIGA DRYCKER — ALCOHOLIC BEVERAGES
- 1121 VIINIT — VINER — VINE OF FRESH GRAPES ETC
- 1122 MUUT KÄYMIETIETÄ VALM. JUOMAT — ANDRA JÄSTA DRYCKER — CIDER, PERRY, MEAD ETC
- 1123 MALLASJUOMAT — MALTDRYCKER — BEER, ALE, STOUT, PORTER
- 1124 TISLATUT ALKOHOLJUOMAT — DESTILLERADE ALKOHOLDRYCKER — DISTILLED ALCOHOLIC BEVS
- 12 TUPAKKA JA TUPAKKAVALMISTEET — TOBAK OCH TOBAKSPRODUKTER — TOBACCO AND MANUFACTURES
- 121 TUPAKKA, VALMISTAMATON — TOBAK, OBEARBETAD — TOBACCO UNMFACTRD, REFUSE
- 1211 RAAKATUPAKKA, RIIPMÄTÖN — RÅTOBAK, OSTRIPAD — TOBACCO, NOT STRIPPED
- 1212 RAAKATUPAKKA, KOKONAAN TAI OSITT. RIIVITY — RÅTOBAK, HELT ELLER DELVIS STRIPAD — TOBACCO STRIPPED OR PART
- 1213 TUPAKAN JÄTTEET — TOBAKSAVFALL — TOBACCO REFUSE
- 122 TUPAKKAVALMISTEET — TOBAKSPRODUKTER — TOBACCO, MANUFACTURED
- 1221 SIKARIT JA PIKKUSIKARIT — CIGARRER OCH CIGARILLER — CIGARS, CHEROOTS, ETC
- 1222 SAVUKKEET — CIGARETTER — CIGARETTES
- 1223 MUUT TUPAKKAVALMISTEET — ANDRA TOBAKSVAROR — OTH MANUFACTURED TOBACCO
- 2 RAAKA-AINEET, PL. POLTTOAINEET — RÅVAROR UTOM BRÄNSLEN — CRUDE MATERLS, EXCL FUELS
- 21 VUODAT, NAHAT, TURKISNAHAT, VALMISTAMATTOMAT — HUDAR, SKINN OCH PÅLSSKINN, OBEREDDA — HIDES, SKINS, FURS UNDRSSD
- 211 VUODAT JA NAHAT, VALMISTAMATTOMAT — HUDAR OCH SKINN, OBEREDDA — HIDES, SKINS, EXC FURS, RAW
- 2111 NAUDAN- JA HEVOSENVUODAT, VALMISTAMATT. — HUDAR AV NÖTKREATUR O. HÅSTDJUR, OBEREDDA — BOVINE, EQUINE HIDES, RAW
- 2112 VASKANVUODAT, VALMISTAMATTOMAT — KALVSKINN, OBEREDDA — CALF AND KIP SKINS, RAW
- 2114 VUOHEN JA VOHLANNAHAT, VALMISTAMATTOMAT — SKINN AV GET OCH KILLING, OBEREDDA — GOAT AND KID SKINS, RAW
- 2116 LAMPAAN- JA KARITSANNAHAT, VALMISTAMATT. — FÅRSKINN OCH LAMMSKINN, OBEREDDA — SHEEP SKIN COMMON W/WOOL
- 2117 LAMPAAN JA KARITSANNAHAT, VILLATTOMAT — SKINN AV FÅR OCH LAMM, UTAN ULL — SHEEP SKIN WITHOUT WOOL
- 2119 MUUT NAHAT, VALMISTAMATTOMAT; NAHAN JÄTTEET — ANDRA SKINN OBEREDDA; AVFALL AV LÅDER — SKIN NES, WASTE, USED LTHR
- 212 TURKISNAHAT, VALMISTAMATTOMAT — PÅLSSKINN, OBEREDDA — FURSKINS, RAW
- 22 ÖLJYSIEMENET, ÖLJYPIT. PÄHKINÄT JA YTIMET — OLJEFRÖN, OLJEHALT. NÖTTER OCH KÄRNOR — OIL SEEDS, OLEAGINOUS FRIT
- 222 ÖLJYSIEMENET, "PEHMEIDEN" KASVIÖLJY. VALM. — ÖLJEHALTIGA FRÖN FÖR "MJUKA" VEGET. ÖLJOR — SEEDS FOR "SOFT" FIXED OIL
- 2221 MAAPÄHKINÄT JA MAAPÄHKINÄN SYDÄMÄT — JORDNÖTTER OCH JORDNÖTSKÄRNOR — GROUNDNUTS, GREEN
- 2222 SOIJAPAVUT — SOJABÖNOR — SOYA BEANS
- 2223 PUUVILLANSIEMENET — BOMULLSFRÖN — COTTON SEEDS
- 2224 AURINGONKUKANSIEMENET — SOLROSFÖN — SUNFLOWER SEEDS
- 2225 SESAMSIEMENET — SESAMFRÖN — SESAME SEEDS
- 2226 RAPSIN- JA RYPSINSIEMENET — RAPS- OCH RYBSFRÖN — RAPE AND COLZA SEEDS
- 223 MUUT ÖLJYSIEMENET JA HEDELMÄT — ANDRA ÖLJEFRÖN OCH -FRUKTER — SEEDS FOR OTH FIXED OILS
- 2231 KOPRA — KOPRA — COPRA
- 2232 PALMUNPÄHKINÄT JA PALMUNYTIMET — PALMNÖTTER OCH PALMKÄRNOR — PALM NUTS AND KERNELS
- 2234 PELLAVANSIEMENET — LINFRÖN — LINSEED
- 2235 RISIININSIEMENET — RICINUSFRÖN — CASTOR OIL SEEDS
- 2238 MUUT ÖLJYPITOISET SIEMENET JA HEDELMÄT — ANDRA ÖLJEHALTIGA FRÖN OCH FRUKTER — OIL SEEDS AND FRUITS NES
- 2239 ÖLJYSIEMENJAUHO — MJÖL AV ÖLJEHALTIGA FRÖN — OIL SEED FLOUR AND MEAL
- 23 LUONNONKUMI, SYNTEETT. JA REGEN. KUMI — NATURGUMMI, SYNT. GUMMI OCH GUMMIREGENERAT — RUBBER CRUDE, SYNTHETIC
- 232 LUONNONKUMI — NATURGUMMI — NATURAL RUBBER, GUMS
- 233 SYNTEETTINEN JA REGENEROITU KUMI — SYNTETISKT OCH REGENERERAT GUMMI — RUBBER, SYNTHETIC, RECLAIMD
- 2331 SYNTEETTINEN KUMI — SYNTETISKT GUMMI — RUBBER SYNTHETIC, LATEX
- 2332 REGEN. KUMI, KUMIJÄTTEET PL. KOVAKUMI — GUMMIREGEN., AVFALL AV GUMMI EJ HÄRDGUMMI — RCLMD, SCRAP UNHARDND RUB
- 24 PUUTAVARA JA KORKKI — TRÄVAROR OCH KORK — CORK AND WOOD
- 244 KORKKI, VALMISTAMATON, KORKKIJÄTTEET — KORK, OBEARBETAD, KORKAVFALL — CORK, NATURAL, RAW, WASTE
- 245 POLTTOPUJU JA PUUHILLI — BRÄNNVED OCH TRÄKOL — FUEL WOOD AND CHARCOAL
- 246 PAPERIPUJU, MYÖS HAKE JA PUUJÄTE — PAPPERSVED, ÄVEN FLIS OCH TRÄAVFALL — PULPWOOD, CHIPS, WOODWASTE
- 247 MUU PYÖREÄ PUUTAVARA, MYÖS KARK. SYRJÄTTY — ANNAT RUNDVIRKE, GROVT KANTHUGG. VIRKE — OTH WOOD ROUGH, SQUARED
- 2471 SAHA- JA VANERITUKIT, HAVUPUUTA — SÄGTIMMER OCH FANERSTOCK AV BARRTRÄ — SAW-, VENEER-LOGS CONIFER
- 2472 SAHA- JA VANERITUKIT, LEHTIPUUTA — SÄGTIMMER OCH FANERSTOCK AV LÖVTRÄ — SAW-, VENEER-LOGS NON-CON
- 2479 KAIVOSPÖLKYYT, PAALUT, PYLVÄÄT YMS. — GRUVVIRKE, PÅLAR, STOLPAR O.D. — PTPROPS, POLES, PILING, ETC
- 248 SAHATTU JA HOYLÄTTY PUUTAVARA — SÄGADE OCH HYVLADE TRÄVAROR — WOOD SHAPED, SLEEPERS
- 2481 RATAPÖLKYYT — SLIPRÄR — RAILWAY SLEEPERS, TIES
- 2482 SAHATTU JA HOYLÄTTY HAVUPUUTAVARA — SÄGADE OCH HYVLADE TRÄVAROR AV BARRTRÄ — LUMBER SHAPED CONIFER
- 2483 SAHATTU JA HOYLÄTTY LEHTIPUUTAVARA — SÄGADE OCH HYVLADE TRÄVAROR AV LÖVTRÄ — LUMBER SHAPED NON-CONIFER
- 25 PAPERIMASSA — PAPPERSMASSA — PULP AND WASTE PAPER
- 251 PAPERIMASSA — PAPPERSMASSA — PULP AND WASTE PAPER
- 2511 PAPERI- JA PAHVUJÄTTEET — AVFALL AV PAPPER OCH PAPP — WASTE PAPER, PPRBOARD ETC
- 2512 MEKÄÄNISESTI VALMISTETTU PAPERIMASSA — MEKANISKT TILLVERKAD PAPPERSMASSA — MECHANICAL WOOD PULP
- 2516 DISSOLVINGSELLULOOSA — DISSOLVINGCELLULOOSA — CHEM WOOD PULP DISSOLVNG
- 2517 SULFAATTISELLULOOSA — SULFATCELLULOOSA — SODA, SULFHATE WOOD PULP
- 2518 SULFITTISELLULOOSA — SULFITCELLULOOSA — SULPHITE WOOD PULP
- 2519 MUU PAPERIMASSA — ANNAN PAPPERSMASSA — OTHER CELLULOSIC PULPS
- 26 TEKSTIILIKUIDUT SEKÄ NIIDEN JÄTTEET — TEXTILFIBRER SAMT AVFALL DÄRÄV — TEXTILE FIBRES, WASTES OF
- 261 LUONNONSILKKI — NATURSILKE — SILK
- 2613 RAAKASILKKI — RÅSILKE — RAW SILK NOT THROWN
- 2614 SILKKIKOKONGIT JA SILKKIJÄTTEET — SILKESKOKONGER OCH AVFALL AV NATURSILKE — SILK WORM COCOONS, WASTE
- 263 PUUVILLA — BOMULL — COTTON
- 2631 PUUVILLA, KARSTAAMATON JA KAMPAAMATON — BOMULL, OKARDAD OCH OKAMMAD — RAW COTTON, EXCL LINTERS
- 2632 PUUVILLALINTERIT — BOMULLSLINTERS — COTTON LINTERS
- 2633 PUUVILLANJÄTTEET — AVFALL AV BOMULL — COTTON WASTE, UNCOMBED
- 2634 PUUVILLA, KARSTATTU TAI KAMMATTU — BOMULL, KARDAD ELLER KAMMAD — COTTON, CARDED OR COMBED
- 264 JUTI JA MUUT NIINITEKSTIILIKUIDUT — JUTE OCH ANDRA BASTFIBRER — JUTE, OTH TEX BAST FIBRES
- 265 MUUT KASVITEKSTIILIKUIDUT — ANDRA VEGETABILISKA TEXTILFIBRER — VEG FIBRE, EXCL COTN JUTE
- 2651 PELLAVA JA RAMI — LIN OCH RAMI — FLAX, RAMIE, TOW AND WASTE
- 2652 HAMPPU — HAMPA — TRUE HEMP, TOW, WASTE, ETC
- 2654 SISAL JA MUUT AGAVEKUIDUT — SISAL OCH ANDRA AGAVEFIBRER — SISAL, AGAVE FIBRES, WASTE
- 2655 MANILLAHAMPPU — MANILLAHAMPA — MANILA FIBRE, TOW, WASTE
- 2659 MUUT KASVITEKSTIILIKUIDUT — ANDRA VEGETABILISKA TEXTILFIBRER — VEG TEXT FIBRE, WASTE, NES
- 266 SYNT. TEKSTIILIKUIDUT, KEHRÄÄM. SOVELT. — SYNTETISKA TEXTILFIBR., LÄMP. FÖR SPINN. — SYNTHETIC FIBRES TO SPIN
- 2665 KATKOTUT SYNT.KUIDUT, KARSTAAMATTOMAT YM. — KORTA SYNT.FIBRER, EJ KARDADE O.D. — DISCN SYNTH FIBRE UNCMBD
- 2666 KATKOMATTOMIEN SYNTEETTIKUITUJEN KIMPUT — FIBERKNIPPEN AV EJ AVSKURNA SYNT. FIBRER — CONTIN FILAMNT TOW SYNTH
- 2667 KATKOTUT SYNT.KUIDUT, KARSTATUT YM. — KORTA SYNT. FIBRER, KARDADE O.D. — DISCON SYNTH FIBRE COMBD
- 267 MUUNTOKUIDUT, TEKOKUITUJEN JÄTTEET — REGENERERADE TEXTILFIBR., AVFALL AV KONSTFIBR. — OTHER MAN-MADE FIBRES
- 2671 MUUNTOKUIDUT, KEHRÄÄMISEEN SOVELT. — REGENERERADE KONSTFIBRER, LÄMPADE FÖR SPINNING — REGENERATD FIBRE TO SPIN
- 2672 TEKOKUITUJEN JÄTTEET — AVFALL AV KONSTFIBRER — WASTE OF MAN-MADE FIBRES
- 268 VILLA JA MUU ELÄIMEN KARVA — ULL OCH ANDRA DJURHÄR — WOOL AND ANIMAL HAIR
- 2681 PESEMÄTÖN LAMPAANVILLA — OTVÄTTAD FÄRULL — WOOL GREASY, FLEECE-WSHED
- 2682 PESTY LAMPAANVILLA, KAMPAAMATON — TVÄTTAD FÄRULL, OKAMMAD — WOOL DEGREASED, UNCOMBED
- 2683 HIENO ELÄIMENKARVA, KARSTAAMATON YMS. — FINA DJURHÄR, OKARDADE, OKAMMADE — FINE ANIMAL HAIR, UNCOMBD
- 2685 JOUHET JA MUU KARKEA ELÄIMENKARVA — TAGEL OCH ANDRA GROVA DJURHÄR — COARSE HAIR UNCOMBED
- 2686 LAMPAANVILLAN JA MUUN EL.KARVAN JÄTTEET — AVFALL AV FÄRULL ELLER ANDRA DJURHÄR — WASTE OF WOOL, HAIR NES
- 2687 LAMPAANVILLA, MUU EL.KARVA, KARSTATTU YMS. — FÄRULL, ANDRA DJURHÄR, KARDADE O.D. — WOOL OR HAIR COMBED ETC
- 269 LUMPUT JA TEKSTIILITAVAROJEN JÄTTEET — LUMP OCH AVFALL AV TEXTILTÄVAROR — WASTE OF TEXTILE FABRICS
- 27 KIVENNÄISAINEET, VALMISTAMATTOMAT — MINERALISKA ÄMNEN, OBEARBETADE — CRUDE FERTLZR, MINRLS NES
- 271 LUONNON LANNOITTEET — NATURLIGA GÖDSELMEDEL FERTILIZERS, CRUDE
- 2711 GUANO, MUUT ELÄIN- JA KASVIÄINELANNOITTEET — GUANO, ANDRA ANIM. OCH VEGET. GÖDSELMEDEL — ANIMAL, VEG FERTLZR, CRUDE
- 2712 LUONNON NATRIUMNITRAATTI — NATURLIGT NATRIUMNITRAT — NATURAL SODIUM NITRATE
- 2713 RAAKAFOSFAATTI — RÄFOSFAT NAT CALCM PHOSPHATES ETC
- 2714 LUONNON KALISUOLA, RAAKA — NATURLIGA KALIUMSALTER, RÅA — NTRL POTASSIC SALTS, CRDE
- 273 KIVI, HIEKKA JA SORA — STEN, SAND OCH GRUS — STONE, SAND AND GRAVEL
- 2731 RAKENNUS-, MUISTOMERKKIKIVI, VALMISTAMATON — BYGGNADS- OCH MONUMENTSTEN, OBEARBETAD — BLDG, DIMENSION STONE
- 2732 KALKKIKIVI, KIPSIKIVI, POLTETTU KIPSI — KALKSTEN, GIPSTEN, BRÄND GIPS — CALCAREOUS STONE
- 2733 LUONNON HIEKKA, EI METALLIPITOINEN — NATURLIG SAND, EJ METALLHALTIG — SAND, EXCL METAL-BEARING
- 2734 SEPELI, MURSKATTU KIVI, PIIKIVI — MAKADAM, KROSSAD STEN, FLINTA — GRAVEL, CRUSHED STONE, ETC
- 274 RIKKI JA PASUTTAMATON RIKKIIVIS — SVAVEL OCH OROSTAD SVAVELKIS — SULPHUR, UNRSTD IRN PYRTE
- 2741 RIKKI, PL. SUBLIMOITU, SAOST., KOLLOID. — SVAVEL, UTOM SUBL., FÄLLT, KOLLOIDALT — SULPHUR, EX Sulp IN 52215
- 2742 RIKKIIVIS JA MUUT LUONNON RAUTASULFIDIT — SVAVELKIS, ANDRA NAT. JÄRNSULFIDER — IRON PYRITES, UNROASTED

- 277 LUONNON HIOMA-AINEET, TEOLLISUUSTIMANTIT – NATURLIGA SLIPMEDEL, INDUSTRIAMANTER – NATURAL ABRASIVES NES
- 2771 TEOLLISUUSTIMANTIT – INDUSTRIAMANTER INDUSTRIAL DIAMONDS
- 2772 MUUT LUONNON HIOMA-AINEET – ANDRA NATURLIGA SLIPMEDEL – NATURAL ABRASIVES NES
- 278 MUUT VALMISTAMATTOMAT KIVENNÄISAINET – ANDRA OBEARBETADE MINERALISKA ÄMNER – OTHER CRUDE MINERALS
- 2782 SAVI, KAOLIINI YMS. – LERA, KAOLIN O.D. – REFRACTORY MINERALS NES
- 2783 NÄTRIUMKLORIDI – SALT, NÄTRIUMKLORID – COMMON SALT, ETC
- 2784 ASBESTI – ASBEST – ASBESTOS CRDE, SMPLY WRKD
- 2785 KVARTSI, KIILLE, MAASÄLPÄ YMS. – KVARTS, GLIMMER, FÄLTSPAT O.D. – QUARTZ, MICA, FELSPAR, ETC
- 2786 KUONA, HEHKUHILSE YMS. JÄTTEET – SLAGG, GLÖDSPÄN OCH LIKANDE AVFALL – SLAG, SCALINGS, DROSS, ETC
- 2789 MUUT VALMISTAMATTOMAT KIVENNÄISAINET – ANDRA OBEARBETADE MINERALISKA ÄMNER – MINERALS CRUDE NES
- 28 MALMIT JA METALLIROMU – MALMER OCH SKROT AV METALLER – METALLIFEROUS ORES, SCRAP
- 281 RAUTAMALMI – JÄRNMALM – IRON ORE, CONCENTRATES
- 2814 PASUTETTU RIKKIKIISU YMS. – ROSTAD SVAVELKIS O.D. – ROASTED IRON PYRITES
- 2815 RAUTAMALMI, KOKOONPURISTAMATON – JÄRNMALM, EJ AGGLOMERERAD – IRON ORE NOT AGGLOMERATED
- 2816 RAUTAMALMI, KOKOONPURISTETTU – JÄRNMALM, AGGLOMERERAD – IRON ORE AGGLOMERATED
- 282 RAUTA- JA TERÄSROMU – JÄRN- OCH STÅLSKROT – IRON AND STEEL SCRAP
- 286 URAANI- JA TORIUMMALMIT – URAN- OCH TORIUMMALMER – URANIUM, THORIUM ORE, CONC
- 287 MUIDEN EPÄJALOJEN METALLIEN MALMIT – MALMER AV ANDRA OÄDLA METALLER – BASE METAL ORES, CONC NES
- 2871 KUPARIMALMI, KUPARIN ENSISULATE, SEMENTTIK. – KOPPARMALM, KOPPARSKÄRSTEN, CEMENTKOPPAR – CPR ORE ETC, INC CEMNT CP
- 2872 NIKKELIMALMI, NIKKELIN ENSISULATE YMS. – NICKELMALM, NICKELSKÄRSTEN O.D. – NICKEL ORES, CONCENTRATES
- 2873 ALUMINIUMMALMI JA -RIKASTE, ALUM.OXSIDI – ALUMINIUMMALM OCH -SLIG, ALUM.OXID – ALUMINIUM ORES, ALUMINA
- 2874 LYIJYMALMI JA -RIKASTE – BLYMALM OCH -SLIG – LEAD ORES, CONCENTRATES
- 2875 SINKKIMALMI JA -RIKASTE – ZINKMALM OCH -SLIG – ZINC ORES, CONCENTRATES
- 2876 TINAMALMI JA -RIKASTE – TENNMALM OCH -SLIG – TIN ORES, CONCENTRATES
- 2877 MANGAANIMALMI JA -RIKASTE – MANGANMALM OCH -SLIG – MANGANESE ORE, CONCENTRTE
- 2879 MUIDEN EPÄJAL. METALLIEN MALMIT, RIKASTEET – MALM OCH SLIG AV ANDRA OÄDLA METALLER – OTH NONFER ORE, CONCENTRTE
- 288 MUIDEN EPÄJALOJEN METALLIEN ROMU – SKROT AV ANDRA OÄDLA METALLER – NON-FERROUS METAL SCRAP
- 2881 TUHKA JA JÄÄNNÖKSET, EI RAUTAA SIS. – ASKA OCH ÅTERSTODER, EJ INNEH. JÄRN – METALLIFEROUS NONFER WSTE
- 2882 EPÄJAL. METALLIEN JÄTTEET JA ROMU – AVFALL OCH SKROT AV OÄDLA METALLER – OTH NONFER MTL SCRAP NES
- 289 JALOMETALLIMALMIT JA -ROMU – MALMER OCH SKROT AV ÄDLA METALLER – PREC MTAL ORES, WASTE NES
- 29 MUUT ELÄIN- JA KASVIRAAKA-AINEET – ANDRA ANIMALISKA OCH VEGETABILISKA RÅMATERIAL – CRUDE ANIMAL, VEG MAT NES
- 291 MUUT ELÄINRAAKA-AINEET – ANDRA ANIMALISKA RÅMATERIAL – CRUDE ANIMAL MATERIALS NES
- 2911 LUUT, SARVET, NORSUNLUU, KORALLIT YMS. – BEN, HORN, ELFENBEN, KORALLER O.D. – BONES, IVORY, HORNS, ETC
- 2919 MUUT ELÄIMISTÄ SAADUT RAAKA-AINEET – ANDRA RÅMATERIAL AV ANIMALISKT URSPRUNG – OTH ANIMAL MATERIALS NES
- 292 MUUT KASVIRAAKA-AINEET – ANDRA VEGETABILISKA RÅMATERIAL – CRUDE VEG MATERIALS NES
- 2922 KUMILAKAT, LUONNONKUMIT, -HARTSIT YMS. – GUMMILACKER, NAT GUMMIARTER OCH HARTSER O.D. – NAT GUMS, RESINS, LACS, ETC
- 2923 PALMIKOINNINISSA KÄYTETTÄVÄT KASVIKASVIAINEET – VEGETABILISKA MATERIAL FÖR FLÄTNING – VEG PLAITING MATERIALS
- 2924 KASVIT FARMASEUTTISSIN YMS. TUOTTEISIIN – VÄXTER FÖR FARMACEUTISKA O.D. PROD. – VEG USED IN PHARMACY ETC
- 2925 KYLVÖSIEMENET YMS. – FRÖN FÖR UTSÄDE O.D. – SEEDS, ETC FOR PLANTING
- 2926 ELÄVÄT KASVIT, SIPULIT YMS. – LEVANDE VÄXTER, LÖKAR O.D. – LIVE PLANTS, BULBS, ETC
- 2927 LEIKKOKUKAT; LEHDET, OKSAT YM. KASVIN OSAT – AVSKURNA BLOMMOR; BLAD, KVISTAR O.D. – CUT FLOWERS, FOLIAGE
- 2929 MUUT KASVEISTA SAADUT TUOTTEET – ANDRA PRODUKTER AV VEGETABILISKT URSPRUNG – OTH CRUDE VEG MATERIALS
- 3 POLTTO- JA VOITELUAINET, SÄHKÖVIRTA – BRÄNSLEN, SMÖRJMEDEL, ELSTRÖM – MINERAL FUELS ETC
- 32 KIVIHILI, KOKSI, BRIKETIT YMS. – STENKOL, KOKS, BRIKETTER O.D. – COAL, COKE AND BRIQUETTES
- 322 KIVIHILI, RUSKOHILI JA TURVE – STENKOL, BRUNKOL OCH TORV – COAL, LIGNITE AND PEAT
- 3221 ANTRASIITTI – ANTRASIT – ANTHRACITE, NOT AGGLOMRD
- 3222 MUU KIVIHILI – ANNAT STENKOL – OTH COAL, NOT AGGLOMERATED
- 3223 RUSKOHILI – BRUNKOL LIGNITE, NOT AGGLOMERATED
- 3224 TURVE – TORV – PEAT, NOT AGGLOMERATED
- 323 KOKSI JA BRIKETIT – KOKS OCH BRIKETTER – BRIQUETTE COKE, SEMI-COKE
- 3231 KIVIHILI-, RUSKOHILI- JA TURVEBRIKETIT – BRIKETTER AV STENKOL, BRUNKOL OCH TORV – BRIQUETTES, OVIDS ETC
- 3232 KOKSI JA PUOLIKOKSI – KOKS OCH HALVKOKS – COKE, SEMI-COKE, RTRT CRBN
- 33 KIVENNÄISÖLJYT JA KIVENNÄISÖLJYTUOTTEET – MINERALOLJÖR OCH MINERALOLJEPRODUKTER – PETROLEUM AND PRODUCTS
- 333 KIVENNÄISÖLJY, RAAKA – MINRALOLJA, RÅ – CRUDE PETROLEUM
- 334 KIVENNÄISÖLJYTUOTTEET, RAFFINOIDUT – MINERALOLJEPRODUKTER, RAFFINERADE – PETROLEUM PRODUCTS, REFIN
- 3341 BENSINI- JA MUUT KEVYET ÖLJYT – BENSIN OCH ANDRA LÄTTA OLJÖR – GASOLINE, OTH LIGHT OILS
- 3342 PETROLI JA MUUT KESKIRASKAAT ÖLJYT – PETROLEUM OCH ANDRA MEDELNINGA OLJÖR – KEROSENE, OTH MEDIUM OILS
- 3343 DIESELÖLJY JA KEVYET POLTTOÖLJYT – DIESELÖLJÖR OCH LÄTTA BRÄNNÖLJÖR – GAS OILS
- 3344 RASKAAT POLTTOÖLJYT – TUNGA BRÄNNÖLJÖR – FUEL OILS, NES
- 3345 VOITELUÖLJYT JA -RASVAT – SMÖRÖLJÖR OCH SMÖRÖFETTER – LUBS PETROLEUM OILS NES
- 335 MUUT KIVENNÄISÖLJYTUOTTEET – ÖVRIGA MINERALOLJEPRODUKTER – RESIDUAL PETRLM PROD NES
- 3351 VASELIINI JA MINERAALIVAHAT – VASELIN OCH MINERALVÄXTER – PETRLM JELLY, MINERAL WAX
- 3352 MINERAALITERVAT JA NIIDEN TISLAUSTUOTTEET – MINERALTJÄRÖR OCH DERAS DESTILLAT – MINERAL TARS AND PRODCTS
- 3353 KIVENNÄISTERVASTA SAATU PIKI JA PIKIKOKSI – MINERALTJÄRBECK, KOKS AV SÄDANT BECK – MIN TAR PITCH, PITCH COKE
- 3354 MAAÖLJYBITUMI JA -KOKSI, BITUM.SEOKSET – JORDÖLJEBITUMEN OCH -KOKS, BIT.BLANDNINGAR – PETROLUM BITUMEN, COKE NES
- 34 KASVIT – GASER – GAS, NATURAL AND MANUFCTD
- 341 KASVIT – GASER – GAS, NATURAL AND MANUFCTD
- 3413 MAAÖLJYKASVIT, NESTEYTTET – JORDÖLJEGASER, FÖRTÄTADE TILL VÄTSKA – PETROLUM GASES, LIQUEFIED
- 3414 MAAÖLJYKASVIT, KAASUMAISET – JORDÖLJEGASER, I GASFORM – GAS NATURAL, GASEOUS STAT
- 35 SÄHKÖVIRTA – ELSTRÖM – ELECTRIC ENERGY
- 351 SÄHKÖVIRTA – ELSTRÖM – ELECTRIC ENERGY
- 4 ELÄIN- JA KASVIÖLJYT JA -RASVAT – ANIMALISKA OCH VEGETABILISKA OLJÖR OCH FETTER – ANIMAL, VEGETABLE OIL, FAT
- 41 ELÄINÖLJYT JA -RASVAT – ANIMALISKA OLJÖR OCH FETTER – ANIMAL OILS AND FATS
- 411 ELÄINÖLJYT JA -RASVAT – ANIMALISKA OLJÖR OCH FETTER – ANIMAL OILS AND FATS
- 4111 KALA- JA MERINISÄKÄSÖLJYT JA -RASVAT – OLJÖR OCH FETTER FRÄN FISK OCH HAVSDÄGGDJUR – OILS OF FISH, WHALES ETC
- 4113 ELÄINÖLJYT JA -RASVAT, PL. LAARDI – ANIMALISKA OLJÖR OCH FETTER UTOM ISTER – ANIMAL OILS, FATS, GREASES
- 42 KASVIÖLJYT JA -RASVAT – VEGETABILISKA OLJÖR OCH FETTER – FIXED VEGETABLE OIL, FAT
- 423 KASVIÖLJYT JA -RASVAT, "PEHMEÄT" – VEGETABILISKA OLJÖR OCH FETTER, "MJUKA" – FIXED VEG OILS, SOFT
- 4232 SOJAJÖLJY – SOJABÖNOLJA – SOYA BEAN OIL
- 4233 PUUVILLASIEMENÖLJY – BOMULLSFRÖOLJA – COTTON SEED OIL
- 4234 MAAPÄHKINÄÖLJY – JORDNÖTSOLJA – GROUNDNUIT(PEANUT) OIL
- 4235 OLIVÖLJY – OLIVOLJA – OLIVE OIL
- 4236 AURINGONKUKKASIEMENÖLJY – SOLROSOLJA – SUNFLOWER SEED OIL
- 4239 MUUT "PEHMEÄT" KASVIÖLJYT JA -RASVAT – ANDRA "MJUKA" VEGET. OLJÖR OCH FETTER – OTH FIXED VEG OILS, SOFT
- 424 MUUT KASVIÖLJYT JA -RASVAT – ANDRA VEGETABILISKA OLJÖR OCH FETTER – FIXED VEG OIL NONSOFT
- 4241 PELLAVAÖLJY – LINOLJA – LINSEED OIL
- 4242 PALMÖLJY – PALMOLJA – PALM OIL
- 4243 KOKOSÖLJY – KOKOSOLJA – COCONUT (COPRA) OIL
- 4244 PALMUYDINÖLJY – PALMKÄRNOLJA – PALM KERNEL OIL
- 4245 RISIINIÖLJY – RICINOLJA – CASTOR OIL
- 4249 MUUT KASVIÖLJYT JA -RASVAT – ANDRA VEGETABILISKA OLJÖR OCH FETTER – FIXED VEGETABLE OILS NES
- 43 VALMISTETUT ELÄIN- JA KASVIÖLJYT YMS. – BEREDDA ANIM. OCH VEGET. OLJÖR O.D. – PROCESD ANML VEG OIL, ETC
- 431 VALMISTETUT ELÄIN- JA KASVIÖLJYT YMS. – BEREDDA ANIMAL. OCH VEGETAB. OLJÖR O.D. – PROCESD ANML VEG OIL, ETC
- 4311 VALMISTETUT ELÄIN- JA KASVIÖLJYT – BEREDDA ANIM. OCH VEGET. OLJÖR – PROCESD ANML, VEG OIL NES
- 4312 VEDYTTETUT ELÄIN- JA KASVIRASVAT JA -ÖLJYT – HYDRERADE ANIM. OCH VEG. FETTER, OLJÖR – HYDROGENATED OIL, FAT
- 4313 RASVAHAPOT YMS., DEGRAS – FETTSYROR O.D., DEGRAS – FATTY ACIDS ETC, DEGRAS
- 4314 ELÄIN- JA KASVIVAHAT – ANIMALISKA OCH VEGETABILISKA VAXER – ANIMAL, VEGETABLE WAXES
- 5 KEMIALLISET AINEET JA TUOTTEET – KEMISKA ÄMNER OCH PRODUKTER – CHEMICALS, RELATED PRODS
- 51 ORGAANISSET KEMIALLISET AINEET – ORGANISKA KEMISKA ÄMNER – ORGANIC CHEMICALS
- 511 HILLIVEDYT JA NIIDEN JOHDANNAISET – KOLVÄTEN OCH DERIVAT AV DESSA – HYDROCARBONS NES, DERIVS
- 5111 ASYKLISET HILLIVEDYT – ACYKLISKA KOLVÄTEN – ACYCLIC HYDROCARBONS
- 5112 SYKLISET HILLIVEDYT – CYKLISKA KOLVÄTEN – CYCLIC HYDROCARBONS
- 5113 HILLIVETYJEN HALOGEENIJOHDANNAISET – HALOGENDERIVAT AV KOLVÄTEN – HALOG DERIV OF HYDROCARB
- 5114 HILLIVETYJEN SULFO-, NITRO-, NITROSOJOHD. – SULFO-, NITRO- O.D. DERIV. AV KOLVÄTEN – HYDROCARB DERIV NONHALOG
- 512 ALKOHOLIT, FENOLIT YMS. – ALKOHOLER, FENOLER O.D. – ALCOHOLS, PHENOLS ETC
- 5121 ASYKLISET ALKOHOLIT, NIIDEN JOHDANNAISET – CYKLISKA ALKOHOLER OCH DERIVAT DÄRAV – ACYCLIC ALCOHOLS, DERIVS
- 5122 SYKLISET ALKOHOLIT JA NIIDEN JOHDANNAISET – CYKLISKA ALKOHOLER OCH DERIVAT DÄRAV – CYCLIC ALCOHOLS, DERIVATS
- 5123 FENOLIT, FENOLIALKOHOLIT JA JOHDANNAISET – FENOLER, FENOLALKOHOLER OCH DERIVAT – PHENOLS, PHEN ALCS, DERIVS
- 513 KARBONIHAPOT JA NIIDEN JOHDANNAISET – KARBOXYLSYROR OCH DERIVAT AV DESSA – ORGANIC ACIDS, ETC
- 5137 MONOKARBONIHAPOT JA NIIDEN JOHDANNAISET – MONOKARBOXYLSYROR OCH DERIVAT DÄRAV – MONOACIDS AND DERIVATIVES
- 5138 POLYKARBONIHAPOT JA NIIDEN JOHDANNAISET – POLYKARBOXYLSYROR OCH DERIVAT DÄRAV – POLYACIDS AND DERIVATIVES
- 5139 MUUT KARBONIHAPOT JA NIIDEN JOHDANNAISET – ANDRA KARBOXYLSYROR OCH DERIVAT – OXY-FNCT ACIDS, DERIVATVS
- 514 TYPPIFUNKTIOISET YHDISTEET – FÖRENINGAR MED NITROGENFUNKTION – NITROGEN-FNCTN COMPOUNDS
- 5145 AMIINFUNKTIOISET YHDISTEET – FÖRENINGAR MED AMINOFUNKTION – AMINE-FUNCTION COMPOUNDS
- 5146 HAPPIFUNKTIOISET AMINOYHDISTEET – AMINOFÖRENINGAR MED OXYGENFUNKTION – OXYGEN-FNCT AMINO-CMPNDS
- 5147 KARBOXYAMIDIFUNKTIOISET YHDISTEET – FÖRENINGAR MED KARBOXYAMIDIFUNKTION – AMIDE-FNCT CMPD, EXC UREA

- 5148 MUUT TYYPPIFUNKTIOISET YHDISTEET — ANDRA FÖRENINGAR MED NITROGENFUNKTION — ÖTH NITROGEN-FUNCTN CMPNDS
- 515 ORG. METALLI- JA EPÄMETALLIYHDISTEET — METALLORG. OCH ICKE METALLORG. FÖRENINGAR — ORG-INORG COMPOUNDS ETC
- 5154 ORGAANISER RIKKIYHDISTEET — SVAVELORGANISKA FÖRENINGAR — ORGANO-SULPHUR COMPOUNDS
- 5155 MUUT ORG. METALLI- JA EPÄMETALLIYHD. — ANDRA METALLORG. OCH ICKE MET.ORG. FÖRENINGAR — ÖTH ORG-INORG COMPOUNDS
- 5156 HETEROSYKLISER YHDISTEET; NUKLEINIHAPOET — HETEROCYKL. FÖRENINGAR; NUKLEINSYROR — HETEROCYCLIC CMPDS ETC
- 5157 SULFONAMIDIT; SULTONIT JA SULTAAMIT — SULFONAMIDER, SULTONER OCH SULTAMER — SULPHONAMIDES, ETC
- 516 MUUT ORGAANISER KEMIKAAALIT — ANDRA ORGANISKA KEMIKALIER — ÖTHER ORGANIC CHEMICALS
- 5161 EETTERIT, EPOKSIDIT, ASETAALIT — ETRAR, EPOXIDER, ACETALER — ETHERS, EPOXIDES, ACETALS
- 5162 ALDEHYDI-, KETONI-, KINOFUNKT. YHDISTEET — FÖRENINGAR MED ALDEHYD-, KETON-, KINOFUNKTION — ALDEHYDE ETC FNCT CMPNDS
- 5163 EPÄORG. HAPPOJEN ESTERIT, SUOLAT, JOHD. — ESTRAR AV OORG. SYROR, SALTER, DERIV. — INORGAN ESTERS, SALTS, ETC
- 5169 MUUT ORGAANISER YHDISTEET — ANDRA ORGANISKA FÖRENINGAR ORGANIC CHEMICALS, NES
- 52 EPÄORGAANISER KEMIALISET AINEET — OORGANISKA KEMISKA ÄMNER — INORGANIC CHEMICALS
- 522 EPÄORG. KEMIALI. ALKUAINEET, OKSIDIT YM. — OORG. KEMISKA GRUNDÄMNER, OXIDER O.D. — INOG ELEMNTS, OXIDES, ETC
- 5221 KEMIALISET ALKUAINEET — KEMISKA GRUNDÄMNER — CHEMICAL ELEMENTS
- 5222 EPÄORG. HAPOT, EPÄMETALLIEN HAPPIYHD. — OORG. SYROR, OXYGENFÖREN. AV ICKE-METALLER — INORGANIC ACIDS ETC
- 5223 EPÄMETALLIEN HALOGEENI JA RIKKIYHDISTEET — HALOGEN- OCH SVAVELFÖREN. AV EJ-METALLER — HALGN, SULPHR CMPD NONMET
- 5224 METALLIOKSIDIT, PÄÄAS. VÄREISSÄ KÄYTETY — METALLOXIDER, HUVDUSAKL. AVSEDDA FÖR FÄRGER — METALLIC OXIDES
- 5225 EPÄORG. EMÄKSET, METALLIOKSIDIT YMS. — OORG. BASER, METALLOXIDER O.D. — INORGANIC BASES ETC NES
- 523 MUUT EPÄORGAANISER KEMIKAAALIT — ANDRA OORGANISKA KEMIKALIER — ÖTHER INORGANIC CHEMICALS
- 5231 EPÄORG. HAPPOJEN MET.- JA PEROKSISUOLAT — METALL- OCH PEROXISALTER AV OORG. SYROR — METAL CMPD OF INORG ACID
- 5232 EPÄORG. HAPPOJEN MUUT MET.- JA PER.SUOLAT — ANDRA MET.O. PER.SALTER AV OORG. SYROR — ÖTH MTL CMPD OF INRG ACD
- 5233 METALLIHAPPOJEN SUOLAT YM. — SALTER AV METALLSYROR MM. — METALLIC ACID SALTS ETC
- 5239 MUUT EPÄORGAANISER KEMIALISET TUOTTEET — ANDRA OORG. KEMISKA PRODUKTER — INORG CHEM PRODUCTS NES
- 524 RADIOAKTIVISER JA NIIDEN KALT. AINEET — RADIOAKTIVA O. NÄRBE-SLÄKTADE MAT. — RADIOACTIVE ETC MATERIAL
- 5241 RADIOAKT. KEM. ALKUAINEET JA ISOTOOPIT — RADIOAKT. KEM. GRUNDÄMNER OCH ISOTOPER — RADIOACTIVE ELEMENTS ETC
- 5249 MUUT RADIOAKT. JA NIIDEN KALT. AINEET — ANDRA RADIOAKTIVA OCH LIKNADE MATERIAL — ÖTH RADIOACTIVE ETC MTL
- 53 VÄRI- JA PARKITUSAINET — FÄRGÄMNER OCH GARVÄMNER — DYES, TANNING, COLOUR PROD
- 531 SYNTEETTISER ORGAANISER VÄRIAINET — SYNTETISKA ORGANISKA FÄRGÄMNER — SYNTH DYE, NAT INDGO, LAKES
- 5311 SYNTEETTISER ORGAANISER VÄRIAINET — SYNTETISKA ORGANISKA FÄRGÄMNER — SYNTHIC ORGNIC DYESTUFFS
- 5312 LUONNON INDIGO, OPTISER VALK.AINEET YMS. — NATURLIG INDIGO, OPT. BLEKMEDEL O.D. — SYNTH LUMIN, INDGO, LAKES
- 532 VÄRI- JA PARKITUSAINET YMS. — FÄRG- OCH GARVÄMNESEXTRAKTER — DYES NES, TANNING PROD
- 5322 VÄRI- JA PARKITUSAINET YMS. — FÄRG- OCH GARVÄMNESEXTRAKTER — DYE, TANN EXTRACTS, TANNINS
- 5323 SYNTEETTISER PARKITUSAINET — SYNTETISKA GARVÄMNER — SYNTHETIC TANNING PRODUCTS
- 533 PIGMENTIT, VÄRIT, LAKAT YMS. — PIGMENT, FÄRGER, LACKER O.D. — PIGMENTS, PAINTS, ETC
- 5331 VÄRIAINET — FÄRGÄMNER — COLOURING MATERIAL NES
- 5332 PAINOVÄRIT — TRYCKFÄRGER — PRINTING INKS
- 5334 LAKAT, LAKKAMAALIT, VESIVÄRIT YMS. — LACKER, LACKFÄRGER, VATTENFÄRGER O.D. — VARNISHES, DISTEMPERS ETC
- 5335 LASITTEET, KITIT, KUIVIKKEET YMS. — GLASRYMASSA, KITT, SICKATIV O.D. — GLAZES, DRIERS, PUTTY ETC
- 54 LÄÄKEVALMISTEET JA FARMASEUTTISER TUOTT. — MEDICINSKA OCH FARMACEUTISKA PRODUKTER — MEDICINAL, PHARM PRODUCTS
- 541 LÄÄKKEET JA FARMASEUTTISER TUOTTEET — MEDICINSKA OCH FARMACEUTISKA PRODUKTER — MEDICINAL, PHARM PRODUCTS
- 5411 PROVITAMIINIT JA VITAMIINIT — PROVITAMINER OCH VITAMINER — PROVITAMINS AND VITAMINS
- 5413 ANTIBIOOTTISER AINEET — ANTIBIOTIKA — ANTIBIOTICS IN BULK
- 5414 KASVIALKALOIDIT SEKÄ NIIDEN JOHDANNAISER — VÄXTALKALOIDER OCH DERIVAT AV DESSA — VEG ALKALOIDS AND DERIVS
- 5415 HORMONIT, LUONNOLL. TAI SYNT. REPROD. — HORMONER, NAT. ELLER SYNT. REPROD. — HORMONES, NAT. SYN IN BULK
- 5416 GLYKOSIDIT, RAUHASET, ANTISEERUMIT YMS. — GLYKOSIDER, KÖRTLAR, IMMUNSERÄ O.D. — GLYCOSIDES, GLANDS, SERA
- 5417 LÄÄKKEET — MEDIKAMENTER — MEDICAMENTS
- 5419 FARMASEUTTISER TUOTTEET, PL. LÄÄKKEET — FARMACEUTISKA PRODUKTER UTOM MEDIKAMENTER — PHARMACEUTICAL GOODS NES
- 55 HAJU-, KILLTOTUS- JA PUHDISTUSAINET — LUKTÄMNER, POLER- OCH RENGÖRINGSMEDEL — PERFUME, CLEANING ETC PROD
- 551 HAIHTUVAT ÖLJYT JA HAJUAINET — FLYKTIGA ÖLJOR OCH LUKTÄMNER — ESSENTL OIL, PERFUME, ETC
- 5513 HAIHTUVAT ÖLJYT — ETERISKA ÖLJOR — ESSENTL OIL, RESINOID, ETC
- 5514 HAJUAINET — LUKTÄMNER — MIXED PERFUME SUBSTANCES
- 553 HAJUAINET — KOSMEETTISER TUOTTEET — PARFYMER OCH KOSMETISKA PREPARAT — PERFUMERY, COSMETICS, ETC
- 554 SAIPPUAT, PUHDISTUS- JA KILLTOTUSAINET — TVÄLAR, REN- GÖRINGS- OCH POLERMEDEL — SOAP, CLEANSING ETC PREPS
- 5541 SAIPPUA JA SUOPA — TVÄL OCH SÄPA — SOAPS
- 5542 MUUT PUHDISTUSAINET — ANDRA RENGÖRINGSMEDEL — WASHING PREPARATIONS ETC
- 5543 KILLTOTUSAINET JA VOITEET — POLERMEDEL OCH PUTSKRÄMER — POLISHES, CREAMS, ETC
- 56 LANNOITTEET, VALMISTETUT — GÖDSELMEDEL, TILLVERKADE FERTILIZERS, MANUFACTURED
- 562 FERTILIZERS, MANUFACTURED
- 5621 VALMISTETUT LANNOITTEET — TILLVERKADE GÖDSELMEDEL — FERTILIZERS, MANUFACTURED
- 5621 KEMIALISET TYPPILANNOITTEET — KEMISKA KVÄVEGÖDSELMEDEL — CHEM NITROGENOUS FERTILZR
- 5622 KEMIALISET FOSFAATILANNOITTEET — KEMISKA FOSFATGÖDSELMEDEL — CHEM PHOSPHATIC FERTILZR
- 5623 KEMIALISET KALILANNOITTEET — KEMISKA KALIGÖDSELMEDEL — CHEM POTASSIC FERTILIZER
- 5629 MUUT LANNOITTEET — ANDRA GÖDSELMEDEL — FERTILIZERS NES
- 57 RAJÄHDYSAINET JA PYROTEKNISER TUOTTEET — SPRÄNGÄMNER OCH PYROTEKNISKA PRODUKTER — EXPLOSIVES, PYROTECH PROD
- 572 RAJÄHDYSAINET JA PYROTEKNISER TUOTTEET — SPRÄNGÄMNER OCH PYROTEKNISKA PRODUKTER — EXPLOSIVES, PYROTECH PROD
- 5721 VALMISTETUT RAJÄHDYSAINET — BEREDDA SPRÄNGÄMNER — PREPARED EXPLOSIVES
- 5722 SYTTYSNALLIT, TULILANKA YMS. — TÄNDHATTAR, STUBIN O.D. — FUSES, PRIMERS, DETONATORS
- 5723 PYROTEKNISER TUOTTEET — PYROTEKNISKA PRODUKTER — PYROTECHNIC ARTICLES
- 58 MUOVIT, REGENEROITU SELLULOOSA, TEKOHARTSIT — PLASTER, CELLULOSAREGEN., KONSTHARTSER — PLASTIC MATERIALS ETC
- 582 KONDENSAATIO- YMS. -MUOVIT — KONDENSATIONS- O.D. -PLASTER — PRO OF CONDENSATION ETC
- 5821 FENOLIMUOVIT — FENOPLASTER — PHENOPLASTS
- 5822 AMINOMUOVIT — AMINOPLASTER — AMINOPLASTS
- 5823 ALKYDIT JA MUUT POLYESTERIT — ALKYDTER OCH ANDRA ESTERPLASTER — ALKYDS, ÖTHER POLYESTERS
- 5824 AMIDIMUOVIT — AMIDPLASTER — POLYAMIDES
- 5825 URETAANIMUOVIT — URETANPLASTER — POLYURETHANES
- 5826 EPOKSIMUOVIT — EPOKIPLASTER — EPOXIDE RESINS
- 5827 SILIKONIT — SILIKONPLASTER — SILICONES
- 5828 IONINVAIHTIMET — JONBYTARE — ION EXCH, CONDENS ETC TYPE
- 5829 MUUT KONDENSAATIO- YMS. MUOVIT — ANDRA KONDENSATIONS- O.D. PLASTER — ÖTH CONDENSATION, ETC PROD
- 583 POLYMERAAATIO- YMS. MUOVIT — POLYMERISERADE O.D. PLASTER — POLYMERIZATION ETC PRODS
- 5831 ETEENIMUOVIT — ETENPLASTER — POLYETHYLENE
- 5832 PROPEENIMUOVIT — PROPENPLASTER — POLYPROPYLENE
- 5833 STYREENIMUOVIT — STYRENPLASTER — POLYSTYRENE, ITS COPOLYMR
- 5834 VINYLKLORIDIMUOVIT — VINYLKLORIDPLASTER — POLYVINYL CHLORIDE
- 5835 VINYLKLORIDIASETAATTIMUOVIT — VINYLKLORIDACETATPLASTER — VYNIL CHLOR, ACET COPOLYM
- 5836 AKRYYL- JA METAKRYLYLMUOVIT YMS. — AKRYL- OCH METAKRYLPLASTER O.D. — ACRYLIC POLYMERS, ETC
- 5837 VINYLIASETAATTIMUOVIT — VINYLACETATPLASTER — POLYVINYL ACETATE
- 5838 IONINVAIHTIMET — JONBYTARE — ION EXCH, POLYMR ETC TYPE
- 5839 MUUT POLYMERAAATIO- YMS. -MUOVIT — ANDRA POLYMERISERADE O.D. PLASTER — ÖTH POLYMERIZATION ETC PROD
- 584 SELLULOOSAMUOVIT, VULKAANKUITU — CELLULOSAPLASTER, VULKANFIBER — CELLULOSE DERIVATIVES ETC
- 5841 REGENEROITU SELLULOOSA — CELLULOSAREGENERAT — REGENERATED CELLULOSE
- 5842 SELLULOOSANITRAATTI — CELLULOSANITRAT — CELLULOSE NITRATES
- 5843 SELLULOOSA-ASETAATTI — CELLULOOSAACETAT — CELLULOSE ACETATES
- 5849 MUUT KEM. SELLULOOSAJOHD. VULKAANKUITU — ANDRA KEM. CELLULOASADERIV., VULKANFIBER — ÖTH CELL DERIV, VULC FBRE
- 585 MUUT MUOVIT — ANDRA PLASTER — PLASTIC MATERIAL NES
- 5851 LUONNONHARTSIT, TEKOHARTSIT YMS. — NATURHARTSER, KONSTHARTSER O.D. — MODIFIED NATL RESINS ETC
- 5852 MUUT MUOVIAINEET — ANDRA PLASTMATERIAL — ÖTH ART PLASTIC MATS NES
- 59 ERINÄISER KEMIALISET TUOTTEET — DIVERSE KEMISKA PRODUKTER — CHEMICAL MATERIALS NES
- 591 TORJUNTA- AINEET, VÄHITTÄISMYYNTIMUODOSSA — UTROTNIINGSMEDEL FÖR DETALJHANDEL — PESTICIDES, DISINFECTANTS
- 5911 HÖNTEISTEN HÄVITTÄMISAINET — INSEKTSBEKÄMPNINGSMEDEL — INSECTICIDES, FOR RETAIL
- 5912 TUHOSIENTEN HÄVITTÄMISAINET — SVAMPBEKÄMPNINGSMEDEL — FUNGICIDES, FOR RETAIL
- 5913 RIKKARUOHJEN HÄVITTÄMISAINET — OGRÄSBEKÄMPNINGSMEDEL — HERBICIDES, FOR RETAIL
- 5914 DESINF. AINEET, LAHONSUOJA- AINEET YMS. — DESINFEKTIIONS-, TRÄIMP- REGNERINGS- O.D.-MEDEL — DESINFECTANTS, ETC, FR RET
- 592 TÄRKKELYS, VALKUAISAINET JA LIMAT — STÄRKELSE, PROTEINER OCH LIM — STARCH, INULIN, GLUTEN, ETC
- 5921 TÄRKKELYS, INULINI, VEHNÄGLUTELIINI — STÄRKELSE, INULIN, VETEGLUTEN — STARCH, INULIN, GLUTEN
- 5922 VALKUAISAINET, LIMAT — PROTEINER, LIM ALBUMINOIDAL SUBTS, GLUES
- 598 ERINÄISER KEMIALISET TUOTTEET — DIVERSE KEMISKA PRODUKTER — MISCEL CHEM PRODUCTS NES
- 5981 KEMIALI. TUOTTEET PUUSTA JA HARTSISTA — KEMISKA PRODUKTER AV TRÄ OCH HARTS — CHEMCLS FROM WOOD, RESIN
- 5982 KIVENÄISÖLJYJEN LISÄAINET — TILLSÄTSE FÖR MINERALÖLJOR — ANTI-KNOCK PREPARATNS ETC
- 5983 MUUT ORGAANISER KEMIALISET TUOTTEET — ANDRA ORGANISKA KEMISKA PRODUKTER — ORGANIC CHEM PRODUCTS NES
- 5989 MUUT KEMIALISET TUOTTEET JA VALMISTEET — ANDRA KEMISKA PRODUKTER OCH PREPARAT — CHEM PRODUCTS, PREPS NES
- 6 VALMISTETUT TAVARAT VALMISTUSAINETAIN — BEARBETADE VAROR ENLIGT MATERIALET — BASIC MANUFACTURES
- 61 NAHKA, NAHKATAVARAT JA MUOKATUT TURKISNAHAT — LÄDER, LÄDERVAROR, BEREDDA PÄLSKINN — LEATHER, DRESSED FUR, ETC
- 611 NAHKA — LÄDER — LEATHER
- 6112 TEKONAHKA, NAHASTA, NAHKAKUIVUISTA — KONSTLÄDER, PÄ BASIS AV LÄDER ELLER LÄDERFIBER — LEATHER ARTIFICL, RECONST
- 6113 VASIKANNAHKA — LÄDER AV KALV — CALF LEATHER
- 6114 MUU NAUDAN JA HEVOSELÄINTEN NAHKA — ANNÄT LÄDER AV NÖTKREATUR OCH HÄSTDJUR — LEATHR BOVINE NES, EQUINE

- 6115 LAMPAAN JA KARITSANNAHKA — LÄDER AV FÄR OCH LAMM — LEATHER FROM SHEEP, LAMBS
- 6116 MUU NAHKA — ANNAT LÄDER — LEATHER OF OTH HIDE, SKIN
- 6118 ERIKOISKÄSITELTY NAHKA — LÄDER, SPECIELLT BERETT ELLER BEHANDLAT — LEATHER SPECIALLY FINSHD
- 612 NAHKA- JA TEKONAHKATAVARAT — VAROR AV LÄDER OCH KONSTLÄDER — LEATHER ETC MANUFACTURES
- 6121 NAHKA- JA TEKONAHKATUOTTEET, TEKN. TARK. — LÄDER-, KONSTLÄDERPROD. FÖR TEKN. BRUK — LEATHER BELTING ETC
- 6122 SATULA- JA VALJASTUOTTEET — SADELMAKERIARBETEN — HARNESS-MAKERS GOODS
- 6123 JALKINEIDEN OSAT — DELAR TILL SKODON — PREPRD PARTS OF FOOTWEAR
- 6129 MUUT NAHKA- JA TEKONAHKATUOTTEET — ANDRA LÄDER- OCH KONSTLÄDERPRODUKTER — LEATHER MANUFACTURES NES
- 613 TURKISNAHAT, VALMISTETUT — PÄLSSKINN, BEREDDA — FUR SKINS TANNED, DRESSED
- 62 KUMITUOTTEET — GUMMIPRODUKTER — RUBBER MANUFACTURES NES
- 621 PUOLIVALMISTEET KUMISTA — HALVFABRIKAT AV GUMMI — MATERIALS OF RUBBER
- 625 ULKO- JA SISÄRENKAAT, KUMIA — DÄCK OCH SLANGAR AV MJUKGUMMI — RUBBER TYRES, TUBES
- 6251 UUDET HENKILÖAUTOJEN RENKAAT — NYA DÄCK FÖR PERSONBILAR — TYRES NEW FOR MOTOR CARS
- 6252 UUDET KUORMA- JA LINJA-AUTOJEN RENKAAT — NYA DÄCK FÖR LASTBILAR OCH BUSSAR — TYRES, NEW, BUS OR LORRY
- 6253 UUDET ILMA-ALUSTEN RENKAAT — NYA DÄCK FÖR LUFFTARTYGG — TYRES NEW FOR AIRCRAFT
- 6254 UUDET MOOTTORI- JA POLKUPYÖRIEN RENKAAT — NYA DÄCK FÖR MOTORCYKLAR OCH CYKLAR — TYRES, NEW, MTR OR BICYCLE
- 6259 MUUT RENKAAT, KEHÄNAUHAT YMS. — ANDRA DÄCK, FÄLGBAND O.D. — OTH TYRES, TYRE CASES, ETC
- 628 MUUT KUMITUOTTEET — ANDRA PRODUKTER AV GUMMI — RUBBER ARTICLES NES
- 6281 HYGIENISET JA FARMAS. KUMITUOTTEET — HYGIENISKA OCH FARMAC. PRODUKTER AV GUMMI — HYGIENIC UNHRDND RUBBER
- 6282 KÄYTTÖ- JA KULJETUSHIHNA KUMIA — DRIV- OCH TRANSPORTREMMAR AV GUMMI — RUBBER BELTING, VULC RUB
- 6289 MUUT KUMITUOTTEET — ANDRA GUMMIPRODUKTER — OTH RUBBER ARTICLES NES
- 63 PUU- JA KORKKITUOTTEET, PL. HUONEKALUT — PRODUKTER AV TRÄ OCH KORKE UTOM MÖBLER — WOOD, CORK MANUFACTRS NES
- 633 KORKKITUOTTEET — PRODUKTER AV KORKE — CORK MANUFACTURES
- 634 VIILU, VANERI, LASTULEVY YMS. — FANER, KRYSSFANER, SPÄNSKIVOR O.D. — VENEERS, PLYWOOD, ETC
- 6341 VANERIVIILU — FANER — VENEER SHEETS
- 6342 RISTINLIIMATTU VANERI — KRYSSFANER — PLYWOOD OF WOOD SHEETS
- 6343 LASTULEVY YMS. — SPÄNSKIVOR O.D. — IMPROVED, RECONSTIT WOOD
- 6344 MUUT PUULEVYTT JA LAATAT — ANDRA SKIVOR OCH PLATTOR AV TRÄ — WOOD-BASED PANELS NES
- 6349 MUU KARKEASTI MUOTOILTU PUU — ANNAT GROVT TILLFORMAT TRÄ — WOOD SIMPLY SHAPED NES
- 635 MUUT PUUTUOTTEET — ANDRA PRODUKTER AV TRÄ — WOOD MANUFACTURES NES
- 6351 PAKKAUSLAATIKOT, -RASIAT, -HÄKIT YMS. — KOMPLETTA PAKKLÄDOR, FÖRPACKNINGSSASKAR O.D. — BOXES, CASES, CRATES, ETC
- 6352 TYNNYRIT, SAMMIOT, SAAVIT YMS. — FAT, TUNNOR, KAR O.D. — COOPRAGE PROD, INC STAVES
- 6353 RAKENNUSPUUSEPÄNTUOTTEET, PUUTALOT — PRODUKTER FRÅN BYGGNADSSNICKERI, HUS AV TRÄ — BUILDERS WOODWRK, PREFABS
- 6354 TALOUS- JA KÖRISTE-ESINEET, PUUTA — HUSHÄLLS- OCH PRYDNADSRÄTTIKLAR AV TRÄ — WOOD MNFRS DOMESTIC ETC
- 6359 MUUT PUUTUOTTEET — ANDRA PRODUKTER AV TRÄ — OTHER WOOD MANUFACTURES
- 64 PAPERI JA PAHVI SEKÄ TUOTTEET NIISTÄ — PAPPER, PAPP OCH PRODUKTER DÄRAV — PAPER, PAPERBOARD AND MFR
- 641 PAPERI JA PAHVI — PAPPER OCH PAPP — PAPER AND PAPERBOARD
- 6411 SANOMALEHTIPAPERI — TIDNINGSPAPPER — NEWSPRINT
- 6412 MUU PAINO- JA KIRJOITUSPAPERI — ANNAT TRYCK- OCH SKRIVPAPPER — PRINTG, WRITING PAPER NES
- 6413 VOIMAPAPERI JA -PAHVI — KRAFTPAPPER OCH -PAPP — KRAFT PAPER, PAPERBOARD
- 6415 MUU KONEPAPERI JA -PAHVI — ANNAT MASKINPAPPER OCH -PAPP — PAPER, PAPERBRD, BULK, NES
- 6416 PUU- YM. KUITULEVYTT — TRÄ- O.D. FIBERPLATTOR — FIBREBOARD OF WOOD ETC
- 6417 PAPERI JA PAHVI, AALLOTETTU, RYPYTTY YMS. — PAPPER OCH PAPP, VÅGADE, KRÄPPADE O.D. — CORRUGATED PAPER ETC, BLK
- 6418 PAPERI JA PAHVI, PÄÄLYST. YM, PL. PAINOP. — PAPPER OCH PAPP, ÖVERDR., UTOM TRYCKPAPP. — COATED ETC PAPER NES BLK
- 6419 MUU PAPERI JA PAHVI — ANNAT PAPPER OCH ANNAN PAPP — CONVERTED PAPER ETC NES
- 642 PAPERI- JA PAHVITUOTTEET — PRODUKTER AV PAPPER OCH PAPP — PAPER, ETC, PRECUT, ARTS OF
- 6421 SÄKIT, LAATIKOT YMS., PAPERIA TAI PAHVIA — SÄCKAR, LÄDOR O.D. AV PAPPER ELLER PAPP — PAPER ETC CONTAINERS
- 6422 KIRJEPAPERILEHTIÖT, KIRJEKUORET YMS. — BREV PAPPER I BLOCK, KUVERT O.D. — CORRESPONDENCE STATIONERY
- 6423 KONTTORIKIRJAT, MUISTILEHTIÖT YMS. — KONTORSBÖCKER, ANTECKNINGSBLOCK O.D. — EXERCISE BOOKS ETC
- 6424 MUU MÄÄRÄMUOTOINEN PAPERI JA PAHVI — ANNAT PAPPER OCH ANNAN PAPP I BESTÄMD FORM — PAPER ETC CT TO SIZE NES
- 6428 PAPERI- YMS. TUOTTEET — ANDRA PRODUKTER AV PAPPER O.D. — PAPER ETC ARTICLES NES
- 65 TEKSTILIITUOTTEET, PL. VAATTEET — TEXTILPRODUKTER UTOM KLÄDER — TEXTILE YARN, FABRICS, ETC
- 651 TEKSTIILLANGAT — GARN OCH TRÅD AV TEXTIL — TEXTILE YARN
- 6511 LUONNONSILKKILANKA — GARN AV NATURSILKE — SILK YARN
- 6512 VILLALANKA JA -TOPSI — GARN AV ULL OCH TOPS — WOOL, HAIR YARN, INCL TOPS
- 6513 PUUVILLALANKA — BOMULLSGARN — COTTON YARN
- 6514 LANKA, SYNT.KUITUA, EI VÄH.MYYNTIMUODOSSA — GARN AV SYNT. FIBRER, EJ FÖR DETALJHANDEL — SYN FIB YRN, BULK, MONOFIL
- 6515 LANKA, SYNT.KUITUA, VÄH.MYYNTIMUODOSSA — GARN AV SYNT. FIBRER, FÖR DETALJHANDEL — YARN OF 6514 FOR RETAIL
- 6516 LANKA, ALLE 85% KATKOTTUA SYNT.KUITUA — GARN, INNEH. UNDER 85% AVSKURNA SYNT. FIBR. — DISCON SYN FIB BLEND YRN
- 6517 LANKA, MUUNTOKUITUA, EI VÄH.MYYNTIMUOD. — GARN AV REGEN. FIBRER, EJ FÖR DETALJHANDEL — REGEN FIBRE YARN, MONOFIL
- 6518 LANKA, MUUNTOKUITUA, VÄH.MYYNTIMUODOSSA — GARN AV REGEN. FIBRER, FÖR DETALJHANDEL — YARN OF 6517 FOR RETAIL
- 6519 MUU TEKSTIILANKA — ANNAT GARN AV TEXTIL — TEXTILE FIBRE YARN NES
- 652 PUUVILLAKANKAAT — VÄVNADER AV BOMULL — COTTON FABRICS, WOVEN
- 6521 PUUVILLAKANKAAT, VALKAISEMATOMAT — VÄVNADER AV BOMULL, OBLEKTA — GREY WOVEN COTTON FABRIC
- 6522 PUUVILLAKANKAAT, VALKAISTUT TAI VÄRJÄTYT — VÄVNADER AV BOMULL, BLEKTA ELLER FÄRGADE — WOVEN COTTON BLEACHD, ETC
- 653 TEKOKUITUKANKAAT — VÄVNADER AV KONSTFIBRER — WOVN MAN-MADE FIB FABRIC
- 6531 KANKAAT, KATKOMATONTA SYNTEETTIKUITUA — VÄVNADER AV EJ AVSKURNA SYNTETISKA FIBRER — CONT SYNT WEAVES NONPILE
- 6532 KANKAAT, VÄH. 85% KATKOTTUA SYNT.KUITUA — VÄVNADER, INNEH MINST 85% AVSK. SYNT. FIBRER — DISC SYN TXTL FABRIC NES
- 6534 MUUT KANKAAT, KATKOTTUA SYNT.KUITUA — ANDRA VÄVNADER AV AVSKURNA SYNTETISKA FIBRER — DISC SYN BLEND FABRC NES
- 6535 KANKAAT, KATKOMATONTA MUUNTOKUITUA — VÄVNADER AV EJ AVSKURNA REGEN. FIBRER CONT REGN WEAVES NONPILE
- 6536 KANKAAT, VÄH.85% KATKOTTUA MUUNTOKUITUA — VÄVNADER INNEH MINST 85% AVSK. REGEN. FIBR. — DISC REGN TXTL FABRC NES
- 6538 MUUT KANKAAT, KATKOTTUA MUUNTOKUITUA — ANDRA VÄVNADER AV AVSKURNA REGEN. FIBRER — DISC REG BLEND FABRC NES
- 6539 NUKKA- JA HETULANKAKANKAAT, TEKOKUITUA — PLYSCH- OCH SNILJ-VÄVNADER AV KONSTFIBRER — MAN-MADE PILE ETC FABRIC
- 654 MUUT KANKAAT — ANDRA VÄVNADER — OTH WOVEN TEXTILE FABRIC
- 6541 LUONNONSILKKIKANKAAT — VÄVNADER AV NATURSILKE — SILK FABRICS WOVEN
- 6542 KANKAAT, VÄHINT. 85% VILLAA — VÄVNADER, INNEH. MINST 85% ULL — WOVEN WOOL, HAIR NONPILE
- 6543 MUUT VILLAKANKAAT — ANDRA VÄVNADER AV ULL — WOVEN WOOL ETC W/FAB NES
- 6544 PELLAVA- JA RAMIKANKAAT — VÄVNADER AV LIN OCH RAMI — WOVEN FLAX, RAMIE FABRICS
- 6545 JUTIKANKAAT — VÄVNADER AV JUTE — WEAVES OF FIBRES OF 2640
- 6546 LASIKUITUKUDELMAT — VÄVNADER AV GLASFIBRER — GLASS FIBRE FABRIC
- 6549 MUUT KANKAAT — ANDRA VÄVNADER — WOVEN FABRICS NES
- 655 NEULOKSET — TRIKÄVÄV — KNITTED, ETC FABRICS
- 6551 NEULOKSET, SYNTEETTIKUITUA — TRIKÄVÄV AV SYNTETISKA FIBRER — KNIT ETC SYNTH FAB NONEL
- 6552 NEULOKSET, MUUTA KUIN SYNTEETTIKUITUA — TRIKÄVÄV, AV ANDRA ÄN SYNTETISKA FIBRER — OTHER KNIT ETC FAB NONEL
- 6553 NEULOKSET, KIMMOISET TAI KAITSULLA KÄS. — TRIKÄVÄV, — ELASTISKA ELLER GUMMIBEH. — KNIT ETC FABRIC, ELASTIC
- 656 TYLLI, PITSIT, KORUOMPelukset, NAUHAT YMS. — TYLL, SPETSAR, BRODERIER, BAND O.D. — LACE, RIBBONS, TULLE, ETC
- 657 ERIKOISKUDELMAT YMS. — SPECIALVÄVNADER O.D. — SPECIAL TEXTILE ETC PROD
- 6571 HUOPA JA HUOPATUOTTEET, PL. LATTIAMATTO — FILT OCH PROD. AV FILT UTOM GOLVMATTA — FELT AND ARTICLES NES
- 6572 KUITUKANGAS YMS. JA TUOTTEET SIITÄ — FIBERDUK O.D. OCH ARTIKLAR DÄRAV — BONDED FIBRE TEXTLS NES
- 6573 MUUT TEKSTIILIKUDELMAT, PÄÄLYST. YMS. — ANDRA VÄVNADER, ÖVERDRAGNA O.D. — COATED ETC TEXTILES NES
- 6574 KIMMOISET KUDELMAT, PL. NEULOKSET — ELASTISKA VÄVNADER UTOM TRIKÄVÄV — ELASTIC FAB ETC NOT KNIT
- 6575 SIDE, JA PURJELANKA, KÖYSI, TUOTTEET NIISTÄ — BIND- OCH SEGEL-GARN, REP, PROD. DÄRAV — CORDAGE AND MANUFACTURES
- 6576 HATUNTEELMÄT — HATTSTUMPAR — HAT BODIES
- 6577 VANU SEKÄ TEKSTILIITUOTTEET TEKN. TARK. — VADD SAMT TEXTILPROD. FÖR TEKN. BRUK — TEXTILES FOR MACHINERY
- 6579 MUUT TEKSTILEISTÄ VALM. ERIKOISTUOTTEET — ANDRA SPECIALPROD. AV TEXTILMAT. — SPECL TEXTILE PRODS NES
- 658 MUUT VALMIIT TEKSTILIITUOTTEET, PL.VAATT. — ANDRA FÄRDIGA TEXTILPROD., UTOM KLÄDER — TEXTILE ARTICLES NES
- 6581 SÄKIT JA PUSSIT — SÄCKAR OCH PÅSAR BAGS, SACKS OF TEXTILES
- 6582 TAVARANPEITTEET, PURJEET, TELTAT YMS. — PRESENNINGAR, SEGEL, TÄLT O.D. — MADE-UP CANVAS GOODS
- 6583 MATKA- JA VUODEHUOVAT, PL. SÄHKÖHUOVAT — RES- OCH SÄNGFILTAR UTOM ELEKTRISKA — BLANKETS ETC NON ELECTRC
- 6584 VUODELIINAVAATTEET, PÖYTÄLIINAT YMS. — SÄNGLINNE, BORDSLINNE O.D. — LINENS ETC
- 6589 MUUT SOVITETUT TEKSTILIITUOTTEET — ANDRA KONFEKTIONERADE TEXTILPRODUKTER — OTH TEXTILE ARTICLES NES
- 659 LATTIANPÄÄLYSTEEET, MATOT JA SEINÄVAATTEET — GOLVBELÄGGNINGSMATERIAL, MATTOR O.D. — FLOOR COVERINGS, ETC
- 6591 LINOLEUMI YMS. LATTIANPÄÄLYSTEEET — LINOLEUM O.D. GOLVBELÄGGNINGSMATERIAL — LINOLEUM, FLOOR COVERINGS
- 6592 MATOT, KOLMITUT — MATTOR, KNUTNA — CARPETS ETC KNOTTED
- 6593 KELIM-, KARAMANIE-, SUMAK- YMS. KUDELMAT — KELIM-, KARAMANIE-, SOUMAK- O.D. VÄVNADER — KELEM, SCHUMACKS ETC RUGS
- 6594 MUUT MATOT, VILLAA TMS. — ANDRA MATTOR AV ULL O.D. — WOOL CARPETS ETC NES
- 6595 MATOT, TEKOKUITUA — MATTOR, AV KONSTFIBER — MAN-MADE TXTL CARPTS NES
- 6596 MATOT, MUUTA TEKSTILIINAINETTA — MATTOR AV ANNAT TEXTILMATERIAL — OTH TXTL CARPETS ETC NES
- 6597 PALMIKOT YMS. TUOTTEET PALMIKOKINTAIN. — FLÅTOR O.D. PRODUKTER AV FLÄTNINGSMAT. — PLAITS, PLAITED PRODUCTS
- 66 KIVENNAISAINETUOTTEET — PRODUKTER AV MINERALISKA ÄMNER — NONMETAL MINERAL MFS NES
- 661 KALKKI, SEMENTTI YMS. RAKENNUSAINEET — KALK, CEMENT O.D. BYGGNADSMATERIAL — LIME, CEMENT, BLDG PRODS
- 6611 KALKKI — KALK — LIME, QUICK, SLKD, HYDRAULC
- 6612 SEMENTTI — CEMENT — CEMENT

- 6613 RAKENNUS- JA MUISTOMERKKIKIVI, VALMISTETTU - BYGGNADS- OCH MONUMENTSTEN, BEARBETAD - BUILDING STONE ETC WORKD
- 6618 RAKENNUSAINHEET ASBESTISEMENTISTÄ YMS. - BYGGNADSMATERIAL AV ASBESTBETONG O.D. - MINRL BLDG PRD UNFIRD NES
- 662 KERAAMISET JA TULENKESTÄVÄT RAKENNUSTARV. - KERAMISKA OCH ELDFAST BYGGNADSMAT. - CLAY, REFRACTORY BLDG PRD
- 6623 TULENKESTÄVÄT RAKENNUSTARVIKKEET - ELDFAST BYGGNADSMATERIAL - REFRACTORY BUILDING PROD
- 6624 TIILET, PUTKET, LAATAT YMS. TUOTTEET - MURTEGEL, RÖR, PLATTOR O.D. PRODUKTER - BRICKS ETC NONREFRACTORY
- 663 MUUT KIVENNÄISAINETUOTTEET - ANDRA PRODUKTER AV MINERALISKA ÄMNER - MINERAL MANUFACTURES NES
- 6631 MYLLYNKIVET, HIOMAKIVET YMS. - KVARNSTENAR, SLIPSTENAR O.D. - GRINDING STONES ETC
- 6632 HIOMAPAPERI YMS. - SLIPPAPPER O.D. - ABRASIVE CLOTHS ETC
- 6633 MUUT KIV.AINETUOTTEET, PL. KERAAMISET - ANDRA PROD. AV MINER. ÄMNER UTOM KERAMISKA - MINRL MFS NES NONCERAMIC
- 6635 KIVENNÄISVILLA YMS. - MINERALULL O.D. - MINRL INSULATNG PROD NES
- 6637 TULENKESTÄVÄT TUOTTEET, PL. RAKENNUSTARV. - ELDFASTA PROD. UTOM BYGGNADSMATERIAL - REFRACTORY WARE NONBLDG
- 6638 ASBESTITUOTTEET - PRODUKTER AV ASBEST - ASBESTOS, FRICTION MATRLS
- 6639 MUUT KERAAMISET TUOTTEET - ANDRA KERAMISKA PRODUKTER - CERAMIC ARTICLES NES
- 664 LASI - GLAS - GLASS
- 6641 LASIMASSA, -JÄTTEET, -KUULAT, -TANGOT YMS. - GLASSMASSA, -AVFALL, -KULOR, -STÄNGER O.D. - GLASS NONOPTICAL, PLAIN
- 6642 OPTINEN LASI JA SIITÄ VALM. ESINEET - OPTISKT GLAS OCH ARTIKLAR DÄRAV - OPTICAL GLASS UNWRKD ETC
- 6643 VALMISTAMATON VEDETTY TAI PUHALLETTU LASI - OBEARBETADE PLANGLAS, DRAGET ELLER BLÅST - DRAWN, BLOWN GLASS UNWRKD
- 6644 PINNALTA HIOTTU TAI KIILLOTETTU LASI - YTSLIPAT ELLER POLERAT GLAS - GLASS SURFACE-GROUND ETC
- 6645 VALMISTAMATON VALETTU TAI VALSSATTU LASI - OBEARBETADE PLANGLAS, GJUTET, VALSAT - CAST, ROLLED GLASS UNWRKD
- 6646 LASILAATAT, -TIILET YMS., SOLULASI - MURSTENAR, PLATTOR O.D. AV GLAS, CELLGLAS - GLASS CONSTRUCTION PRODS
- 6647 VARMUUSLASI - SÄKERHETSUTÖR - SAFETY GLASS CUT OR NOT
- 6648 LASIPELIT - SPEGLAR AV GLAS - SHEET GLASS METAL-COATED
- 6649 MUU LASI - ANNAT GLAS - GLASS NES
- 665 LASITAVARAT - GLASVAROR - GLASSWARE
- 6651 LASIPULLOT, -TÖLKIT, -PUTKILOT YMS. - FLASKOR, BURKAR, TABLETT-RÖR O.D. AV GLAS - BOTTLES ETC OF GLASS
- 6652 PÖYTÄ- YMS. LASIESINEET - BORDS- O.D. GLASVAROR - HOUSEHLD, HOTEL ETC GLASS
- 6658 MUUT LASITAVARAT - ANDRA VAROR AV GLAS - GLASS ARTICLES NES
- 666 POSLIINI JA MUUT KERAAMISET TAVARAT - PORSLIN OCH ANDRA KERAMISKA VAROR - POTTERY
- 6664 TALOUS- JA PÖYTÄESINEET, POSLIINIA - HUSHÄLLS- OCH BORDSARTIKLAR AV PORSLIN - PORCELN, CHINA HOUSE WARE
- 6665 TALOUS- JA PÖYTÄESINEET, MUUTA KER. AIN. - HUSHÄLLS-, BORDSART. AV ANDRA KER. MAT. - COARSE CERAMIC HOUSEWARE
- 6666 PIENOISPATSAAAT JA MUUT KORISTE-ESINEET - STATYETTER OCH ANDRA PRYDNADSFÖREMÅL - CERAMIC ORNAMENTS ETC
- 667 HELMET, JALO- JA KORUKIVET - PÄRLOR, ÄDEL- OCH SMYCKESTENAR - PEARL, PREC., SEMI-P STONE
- 6671 LUONNONHELMET - NATURPÄRLOR - PEARLS UNSET, UNSTRUNG
- 6672 TIMANTIT, PL. TEOLLISUUSTIMANTIT - DIAMANTER UTOM INDUSTRI-DIAMANTER - DIAMONDS NONINDUST, UNSET
- 6673 MUUT JALO- TAI PUOLIJALOKIVET - ANDRA ÄDELSTENAR ELLER HALV-ÄDELSTENAR - PREC., SEMI-PR STONES NES
- 6674 SYNT., REKONST. JALO- TAI PUOLIJ. KIVET - SYNT., REKONST. ÄDEL- ELLER HALVÄDELSTENAR - SYNTH PREC. SEMI-P STONE
- 67 RAUTA JA TERÄS - JÄRN OCH STÅL - IRON AND STEEL
- 671 TAKKIRAUTA, PEILIRAUTA, FERROSEOKSET YMS. - STACKJÄRN, SPEGEL-JÄRN, FERROLEGER. O.D. - PIG IRON ETC
- 6712 TAKKI- JA PEILIRAUTA - STACK- OCH SPEGELJÄRN - PIG IRN, SPIEGELE-ISEN ETC
- 6713 RAUTA-, TERÄSJAUHE, -ROUHE; RAUTASIENI - JÄRN, STÅL, PULV., GRANUL.; JÄRNSVAMP - IRON, STL POWDER, SHOT, ETC
- 6716 FERROSEOKSET - FERROLEGERINGAR - FERRO-ALLOYS
- 672 VALANTEET JA AINEKSET, RAUTAA TAI TERÄSTÄ - GÖT OCH ÄMNER AV JÄRN ELLER STÅL - IRON, STEEL PRIMARY FORMS
- 6724 RAUTA- JA TERÄSVALANTEET YMS. - GÖT AV JÄRN OCH STÅL - IRN, STL INGOTS, LUMPS, ETC
- 6725 BLOOMS, BILLETS YMS. RAUTAA TAI TERÄSTÄ - BLOOMS, BILLETS O.D. AV JÄRN ELLER STÅL - IRN, STL BLOOMS, SLABS, ETC
- 6727 LEVYAINEKSET RULLINA, RAUTAA TAI TERÄSTÄ - PLÄTÄMNER I RULLAR, AV JÄRN ELLER STÅL - IRN, STL COIL FR REROLLNG
- 673 TANGOT JA MUOTOTANGOT, RAUTAA TAI TERÄSTÄ - STÄNG OCH PROFILSTÄNG AV JÄRN ELLER STÅL - IRON, STEEL SHAPES ETC
- 6731 VALSSILANKA, RAUTAA TAI TERÄSTÄ - VALSTRÅD AV JÄRN ELLER STÅL - IRON, STEEL WIRE ROD
- 6732 TANGOT, RAUTAA TAI TERÄSTÄ - STÄNG AV JÄRN ELLER STÅL - IRON, STEEL BARS ETC
- 6733 MUOTOTANGOT, RAUTAA TAI TERÄSTÄ - PROFILSTÄNG AV JÄRN ELLER STÅL - IRON, STEEL PROFILES ETC
- 674 RAUTA- JA TERÄSLEVY, UNIV. RAUTA JA -TERÄS - JÄRN- OCH STÅLPLÅT, UNIV. JÄRN O. - STÅL - IRN, STL UNIV. PLATE, SHEET
- 6741 UNIVERSAALIRAUTA JA -TERÄS - UNIVERSALJÄRN OCH -STÅL - IRON OR STEEL UNIVERSALS
- 6744 VALSSATTU RAUTA- JA TERÄSLEVY, YLI 4.75MM - VALSAD JÄRN- OCH STÅLPLÅT, ÖVER 4.75MM - IRN, STL HVY PLATE, ROLLED
- 6745 VALSSATTU RAUTA- JA TERÄSLEVY, 3-4.75MM - VALSAD JÄRN- OCH STÅLPLÅT, 3-4.75MM - IRN, STL MED PLATE, ROLLED
- 6746 VALSSATTU RAUTA- JA TERÄSLEVY, ALLE 3MM - VALSAD JÄRN- OCH STÅLPLÅT, UNDER 3MM - IRN, STL THIN PLATE, ROLLD
- 6747 TINATTU RAUTA- JA TERÄSLEVY - FÖRTENNAD JÄRN- OCH 6747 STÅLPLÅT - TINNED PLATES, SHEETS
- 6749 MUUT RAUTA- JA TERÄSLEVY - ANDRA JÄRN- OCH STÅLPLÅTAR - OTH IRN, STL PLATES, SHEET
- 675 RAUTA- JA TERÄSVANNE - BAND AV JÄRN ELLER STÅL - IRON, STEEL HOOP, STRIP
- 676 RAUTATIERADAN RAK.AIN., RAUTAA TAI TERÄSTÄ - BANBYGGNADS-MAT. AV JÄRN ELLER STÅL - RAILWAY RAILS ETC IRN, STL
- 677 RAUTA- JA TERÄSLANKA, PL. VALSSILANKA - TRÅD AV JÄRN OCH STÅL, UTOM VALSTRÅD - IRN, STL WIRE (EXCL W ROD)
- 678 PUTKET JA PUTKENOSAT, RAUTAA TAI TERÄSTÄ - RÖR OCH RÖRDELAR AV JÄRN ELLER STÅL - IRON, STL TUBES, PIPES, ETC
- 6781 VALURAUTAPUTKET - RÖR AV GJUTJÄRN - CAST IRON TUBES, PIPES
- 6782 SAUMATTOMAT PUTKET, RAUTAA TAI TERÄSTÄ - SÖMLÖSA RÖR AV JÄRN ELLER STÅL - IRON, STL SEAMLESS TUBES
- 6783 HITSATUT PUTKET, RAUTAA TAI TERÄSTÄ - SVETSADE RÖR AV JÄRN ELLER STÅL - IRON, STL TUBES, PIPES NES
- 6784 VESIVOIMASÄHKÖLÄITÖSTEN KORKEAPAINEPUTKET - HÖGTRYCKSRÖR FÖR EL. VATTENKRAFTST. - STL HIGHPRESSURE CONDUIT
- 6785 PUTKENOSAT, RAUTAA TAI TERÄSTÄ - RÖRDELAR AV JÄRN ELLER STÅL - IRON, STEEL TUBE FITTINGS
- 679 VALETUT JA TAOTUT RAUTA- JA TERÄSTAVARAT - GJUTNA ELLER SMIDDA VAROR AV JÄRN O. STÅL - IRN, STL CASTINGS UNWORKD
- 6793 TAOTUT RAUTA- JA TERÄSTAVARAT - SMIDDA VAROR AV JÄRN OCH STÅL - IRON, STL FORGINGS ROUGH
- 6794 VALMISTAMATTOMAT RAUTA- JA TERÄSVALUT - GJUTGODS AV JÄRN ELLER STÅL, OBEARBETAT - IRON, STL CASTINGS ROUGH
- 68 MUUT METALLIT - ANDRA METALLER - NON-FERROUS METALS
- 681 HOPEA, PLATINA JA MUUT PLATINARYHMÄN MET. - SILVER, PLATINA O.A. PLATINAMET. - SILVER, PLATINUM, ETC
- 6811 HOPEA JA HOPEAPUOLIVALMISTEET - SILVER OCH HALVFABRIKAT DÄRAV - SILVER UNWRKD, PARTLY WRKD
- 6812 PLATINA JA PLATINAPUOLIVALMISTEET - PLATINA OCH HALVFABRIKAT DÄRAV - METALS OF PLATINUM GROUP
- 682 KUPARI - KOPPAR - COPPER EXC CEMENT COPPER
- 6821 KUPARI JA KUPARISEOKSET, VALMISTAMATTOMAT - KOPPAR OCH KOP-PARLEGERINGAR, OBEARB. - COPPER NES, ALLOYS, UNWRGT
- 6822 PUOLIVALMISTEET, KUPARIA TAI KUPARISEOSTA - HALVFABRIKAT AV KOPPAR ELLER K-LEGERINGAR - COPPER, ALLOYS WORKED
- 683 NIKKELI - NICKEL - NICKEL
- 6831 NIKKELI JA NIKKELISEOKSET, VALMISTAMATT. - NICKEL OCH NIKKELLE-GERINGAR, OBEARB. - NICKEL, ALLOYS UNWROUGHT
- 6832 PUOLIVALMISTEET, NIKKELIÄ TAI NIKK. SEOSTA - HALVFABRIKAT AV NICKEL ELLER N-LEGER. - NICKEL, ALLOYS WORKED
- 684 ALUMIINI - ALUMINIUM - ALUMINIUM
- 6841 ALUMIINI- JA ALUM. SEOKSET, VALMISTAMATT. - ALUMINIUM OCH ALUM. LEGERINGAR, OBEARB. - ALUMINIUM, ALLOYS, UNWRGHT
- 6842 PUOLIVALMISTEET, ALUMIINIA TAI AL. SEOSTA - HALVFABRIKAT AV ALUMINIUM ELLER A-LEGER. - ALUMINIUM, ALLOYS WORKED
- 685 LYIJY - BLY - LEAD
- 6851 LYIJY JA LYIJYSEOKSET, VALMISTAMATTOMAT - BLY OCH BLYLEGE-RINGAR, OBEARBETADE - LEAD, ALLOYS UNWROUGHT
- 6852 PUOLIVALMISTEET, LYIJYÄ TAI LYIJYSEOSTA - HALVFABRIKAT AV BLY ELLER BLYLEGERINGAR - LEAD, ALLOYS WORKED
- 686 SINKKI - ZINK - ZINC
- 6861 SINKKI JA SINKKISEOKSET, VALMISTAMATTOMAT - ZINK OCH ZINKLEGE-RINGAR, OBEARBETADE - ZINC, ALLOYS UNWROUGHT
- 6863 PUOLIVALMISTEET, SINKKIÄ TAI SINKKISEOSTA - HALVFABRIKAT AV ZINK ELLER Z-LEGERINGAR - ZINC, ALLOYS WKD, INC DUST
- 687 TINA - TENN - TIN
- 6871 TINA JA TINASEOKSET, VALMISTAMATTOMAT - TENN OCH TENNLEGE-RINGAR, OBEARBETADE - TIN, ALLOYS UNWROUGHT
- 6872 PUOLIVALMISTEET, TINAA TAI TINASEOSTA - HALVFABRIKAT AV TENN ELLER TENNLEGERINGAR - TIN, ALLOYS WORKED
- 688 URAANI JA TORIUM - URAN OCH TORIUM - URANIUM, THORIUM, ALLOYS
- 689 MUUT EPÄJALOT METALLIT, VALMISTAMATTOMAT - ÖVRIGA OÄDLA METALLER, OBEARBETADE - NON-FER BASE METALS NES
- 6891 MAGNESIUM, VOLFRAMI, MOLYBDEENI, TANTAALI - MAGNESIUM, VOL-FRAM, MOLYBDEN, TANTAL - TUNGST, MOLYB, TANTAL, MAGN
- 6899 MUUT EPÄJALOT METALLIT, KERMETIT - ANDRA OÄDLA METALLER, KERMETER - BASE METALS NES, CERMETS
- 69 TUOTTEET EPÄJALOSTA METALLISTA - ARBETEN AV OÄDLA METALLER - METAL MANUFACTURES NES
- 691 METALLIRAKENTEET JA NIIDEN OSAT - METALLKONSTRUKTIONER OCH DELAR DÄRTILL - STRUCTURES AND PARTS NES
- 6911 RAKENTEET JA NIIDEN OSAT, RAUTAA TAI TER. - KONSTRUKT. OCH DELAR AV JÄRN ELLER STÅL - STRUCTURES, PARTS IRN, STL
- 6912 RAKENTEET JA NIIDEN OSAT, ALUMIINIA - KONSTRUKTIONER OCH DELAR DÄRTILL AV ALUMINIUM - STRUCTURES, PARTS ALUMNM
- 692 KULJETUS- JA VARASTOIMISSÄILIÖT, -ASTIAT - CISTERNER OCH FAT FÖR TRANSPORT O.D. - METAL TANKS, BOXES, ETC
- 6921 SÄILIÖT, ALTAAT YM., RAUTAA, TER., ALUM. - CISTERNER, TANKAR O.D. AV JÄRN, STÅL, ALUM. - METAL STORAGE TANKS ETC
- 6924 PAKKAUSLAATIKOT YM., RAUTAA, TER., ALUM. - FÖRPACKNINGSLÄDOR O.D. AV JÄRN, STÅL, ALUM. - MTL TRANSPORT BOXES ETC
- 693 VALJERI, KÖYSI, VERKKO YMS., METALLIA - KABLAR, LINOR, DUK O.D. AV METALL - WIRE PRODUCTS NON ELECTR
- 6931 VALJERI, KÖYSI, VERKKO YMS., METALLIA - KABLAR, LINOR O.D. - WIRE, CABLES, ROPES ETC
- 6932 PIIKKILANKA, RAUTAA TAI TERÄSTÄ - TAGGTRÅD AV JÄRN ELLER STÅL - IRON, STEEL FENCING WIRE
- 6935 KUDELMA, VERKKO YMS., RAUTAA, TERÄSTÄ YM. - DUK, NÅT O.D. AV JÄRN, STÅL, KOPPAR - METAL FENCING, GAUZE, ETC
- 694 NAULAT, RUUVIT, PULTIT, MUTTERIT YMS. - SPIK, SKRUVAR, BULTAR, MUTTRAR O.D. - STL, COPPR NAILS, NUTS, ETC
- 695 KÄSITYÖVÄLINEET JA VAIHDETTAVAT TYÖTERÄT - HANDVERKTYG OCH UTBYTBARA VERKTYG - TOOLS
- 6951 MAATALOUDESSA KÄYT. KÄSITYÖVÄLINEET - HANDVERKTYG OCH -RED-SKAP FÖR LANTBRUK - HAND TOOLS, AGRIC, FOREST
- 6953 MUUT KÄSITYÖVÄLINEET - ANDRA HANDVERKTYG - OTHER HAND TOOLS
- 6954 VAIHDETTAVAT KÄSITYÖVÄLINEIDEN TYÖTERÄT - UTBYTBARA VERKTYG FÖR HANDVERKTYG - BLADES, TIPS, ETC FR TOOLS
- 696 LEIKKAAMIS- JA RUOKAILUVÄLINEET - KNIVAR, SAXAR OCH BESTICK - CUTLERY
- 697 MUUT TALOUSTAVARAT, METALLIA - ANDRA HUSHÄLLSARTIKLAR AV METALL - BASE MTL HOUSEHOLD EQUIP
- 6973 KOTITALOUDESSA KÄYT. UUNIT, LIEDET YM. - UGNAR, SPISAR O.D. FÖR HUSHÄLLSBRUK - DMSTC HEATG, COOKG APPRTS

- 6974 MUUT KOTITAL. KÄYT. METALLIESINEET — ANDRA ARTIKLAR FÖR HUSHÄLLSBRUK, AV METALL — BASE MTL DMSTC ARTIC NES
- 6975 SANITEETTIESINEET JA NIIDEN OSAT — SANITETSARTIKLAR OCH DELAR TILL DESSA — BASE MTL INDR SANIT WARE
- 6978 MUUT METALLISET TALOUS- JA KORISTE-ESIN. — ANDRA HUSHÄLLS-, PRYDNADSART., AV MET. — BASE MTL HOUSE EQUIP NES
- 699 MUUT TAVARAT EPÄJALOSTA METALLISTA — ANDRA VAROR AV OÄDLA METALLER — OTHER METAL MANUFACTURES
- 6991 LUKOT, HELÄT, KASSAKAAPIT YMS. — LÄS, BESLAG, KASSASKÄP O.D. — LOCKSMITHS WARES, ETC
- 6992 KETJUT JA NIIDEN OSAT, RAUTAA TAI TERÄSTÄ — KÄTTINGAR OCH DELAR AV JÄRN OCH STÅL — IRON, STL CHAIN AND PARTS
- 6993 NEULAT, NUPPINEULAT, PUTKINIITIT YM. — NÄLAR, KNAPPNÄLAR, RÖRNITÄR O.D. — PINS, HOOKS, EYES, ETC
- 6994 JOUSET JA JOUSENLEHDET — FJÄDRAR OCH FJÄDERBLAD — SPRINGS AND LEAVES
- 6996 ERINÄISET TAVARAT, EPÄJALOA METALLIA — DIVERSE VAROR AV OÄDEL METALL — BASE MTL MISC ARTICLES
- 6997 MUUT TAVARAT, RAUTAA TAI TERÄSTÄ — ANDRA VAROR AV JÄRN ELLER STÅL — IRON, STEEL ARTICLES NES
- 6998 MUUT TAVARAT, KUPARIA, NIKKELIÄ, ALUM. YM. — ANDRA VAROR AV KOPPAR, NICKEL, ALUM. O.D. — MFRS NES OF CPR, NIKL, ETC
- 6999 MUISTA EPÄJ. METALLEISTA VALM. TUOTTEET — PRODUKTER AV ANDRA OÄDLA METALLER — OTH BASE MTLs MNFTRS ETC
- 7 KONEET, LAITTEET JA KULJETUSVÄLINEET — MASKINER, APPARATER OCH TRANSPORTMEDEL — MACHINES, TRANSPORT EQUIP
- 71 VOIMAKONEET JA MOOTTORIT — KRAFTMASKINER OCH MOTORER — POWER GENERATING EQUIPMT
- 711 HÖYRYKATTILAT — ÄNGPANNOR — STEAM BOILERS & AUX PLNT
- 7111 HÖYRYKATTILAT — ÄNGPANNOR — STEAM BOILERS ETC
- 7112 HÖYRYKATTILOIDEN APULAITTEET — HJÄLPAPPARATER FÖR ÄNGPANNOR — AUXILIARY BOILER PLANT
- 7119 HÖYRYKATTILOIDEN JA NIIDEN APULAITT. OSAT — DELAR TILL ÄNGPANNOR OCH HJÄLPAPPAR. — PTS NES OF APP OF 711
- 712 HÖYRYTURBIINIT — ÄNGTURBINER — STEAM ENGINES, TURBINES
- 7126 HÖYRYKONEET, HÖYRYTURBIINIT — ÄNGMASKINER, ÄNGTURBINER — STEAM POWER UNITS, ENGINES
- 7129 HÖYRYKONEIDEN JA HÖYRYTURBINIEN OSAT — DELAR TILL ÄNGMASKINER OCH ÄNGTURBINER — STM ENGINE ETC PARTS NES
- 713 MÄNTÄPÖLTTOMOOTTORIT — FÖRBRÄNNINGSKOLVMOTORER — INTRNL COMBUS PSTN ENGIN
- 7131 LENTOKONEENMOOTTORIT JA NIIDEN OSAT — FLYGMASKINSMOTORER OCH DELAR DÄRTILL — -- FOR AIRCRAFT AND PRTS
- 7132 AUTONMOOTTORIT YMS. MÄNTÄPÖLTTOMOOTTORIT — BILMOTORER O.D. FÖRBRÄNNINGSKOLVMOTORER — -- FOR MOTOR VEHICLES
- 7133 MÄNTÄPÖLTTOMOOTTORIT VESIALUKSIIN — FÖRBRÄNNINGSKOLVMOTORER FÖR FARTYGSDRIFT — -- FOR MARINE PROPULSION
- 7138 MUUT MÄNTÄPÖLTTOMOOTTORIT — ANDRA FÖRBRÄNNINGSKOLVMOTORER — ENGINES, NES
- 7139 MÄNTÄPÖLTTOMOOTTORIEN OSAT — DELAR TILL FÖRBRÄNNINGSKOLVMOTORER — -- PARTS, NES
- 714 REAKTIOMOOTTORIT JA MUUT KAASUTURBIINIT — REAKTIONSMOTORER O.A. GASTURBINER — ENGINES AND MOTORS NES
- 7144 SUIHKUTURBOMOOTTORIT YM. REAKTIOMOOTTORIT — TURBOJETMOTORER O.A. REAKTIONSMOTORER — REACTION ENGINES
- 7148 TURBOPOTKURIMOOTTORIT YM. KAASUTURBIINIT — TURBOPROPMOTORER O.A. GASTURBINER — GAS TURBINES NES
- 7149 RYHMÄÄN 714 SIS. MOOTTOREIDEN OSAT — DELAR TILL MOTORER HÄNFÖRLIGA TILL GRUPP 714 — PRTS OF ENGINE, MOTOR NES
- 716 SÄHKÖGENERAATTORIT JA -MOOTTORIT — ELEKTRISKA GENERATORER OCH MOTORER — ROTATING ELECTRIC PLANT
- 7161 TASAVIRTAMOOTTORIT JA -GENERAATTORIT — LIKSTRÖMSMOTORER OCH -GENERATORER — DC MOTORS AND GENERATORS
- 7162 MUUT SÄHKÖVIRTAMOOTTORIT — ANDRA ELSTRÖMSMOTORER — AC MTRS, GENRTS, GEN SETS
- 7163 PYÖRIVÄT MUUTTAJAT — ROTERANDE OMFORMARE — ROTARY CONVERTERS
- 7169 GENER., MOOTTOREIDEN, PYÖR. MUUTTAJEN OSAT — DELAR TILL GENER., MOTORER, ROT. OMFORM. — PTS NES OF ROT ELEC PLNT
- 718 MUUT VOIMAKONEET JA MOOTTORIT — ANDRA KRAFTMASKINER OCH MOTORER — OTH POWER GENERATG MACHY
- 7187 YDINREAKTORIT JA NIIDEN OSAT — KÄRNREAKTORER OCH DELAR DÄRTILL — NUCLEAR REACTORS, PTS NES
- 7188 MUUT VOIMAKONEET JA MOOTTORIT — ANDRA KRAFTMASKINER OCH MOTORER — WIND, WATER, ETC ENGINES
- 72 ERÄIDEN TEOLLISUUDENALOJEN KONEET — MASKINER FÖR SÄRSKILDA INDUSTRIER — MACHS FOR SPCL INDUSTRIES
- 721 MAATALOUSKONEET JA -LAITTEET, PL. TRAKTORIT — LANTBRUKSMASKINER, UTMO TRAKTORER — AGRIC MACHY, EXC TRACTORS
- 7211 KONEET MAAN MUOKKAUSTA JA VIJELYÄ VARTEN — MASKIN. FÖR JORDENS BEREDN. OCH ODLING — CULTIVATING MACHINERY
- 7212 KONEET LEIKKUUTA JA SADONKORJUUTA VARTEN — MASKINER FÖR SKÖRD OCH SLÄTTER — HARVESTING ETC MACHINES
- 7213 LYPSYKONEET JA MEJERIKONEET — MJÖLKNINGSMASKINER OCH MEJERIMASKINER — DAIRY MACHINERY NES
- 7219 MUUT MAATALOUSKONEET JA -LAITTEET — ANDRA MASKINER OCH APPARATER FÖR LANTBRUK — AGRICULTURE MACHINES NES
- 722 TRAKTORIT, PL. NOJAPERÄVAUNUJEN VETOVAUNUT — TRAKTORER, UTMO FÖR SEMI-TRAILERS — TRACTORS NON-ROAD
- 7223 TELAKETJUTRAKTORIT — BANDTRAKTORER — TRACK-LAYING TRACTORS
- 7224 PYÖRÄTRAKTORIT — TRAKTORER MED HJUL — WHEELED TRACTORS NES
- 723 MAANSIRTO-, KAIUUU- YMS. KONEET — JORDTRANSPORT-, GRUV- O.D. MASKINER — CIVIL ENGENERG EQUIP ETC
- 7233 KULJETUSKONEISTOISET TIEJYRÄT — MASKINDRIVNA VÄGVÄLTAR — MECHANICAL ROAD ROLLERS
- 7234 MUUT MAANSIRTO-, KAIUUU- YMS. KONEET — ANDRA JORDTRANSPORT-, GRUV- O.D. MASKINER — CONST, MINING MACHNRY NES
- 7239 MAANSIRTO-, KAIUUU- YMS. KONEIDEN OSAT — DELAR TILL JORDTRANSPORT- O.D. MASKINER — CONST ETC MACHY PTS NES
- 724 TEKSTIILI- JA NAHKATEOLLISUUSKONEET — MASKINER FÖR TEXTIL ELLER LÄDERINDUSTRI — TEXTILE, LEATHER MACHNRY
- 7243 OMPELUKONEET — SYMASKINER — SEWING MACHS, NEEDLES ETC
- 7244 TEKSTIILIKUITUJEN VALM.- JA KÄSITT.KONEET — MASKIN. FÖR PROD., BEHANDL. AV TEXT.FIBR. — SPINNING, EXTRDNNG, ETC MCH
- 7245 KUTOMAKONEET — VÄVSTOLAR — WEAVING, FELT MFG, ETC MCH
- 7246 KUTOMAKONEIDEN APULAITTEET JA OSAT — HJÄLPAPPARATER OCH DELAR TILL VÄVSTOLAR — AUXIL TXTL MCH, PARTS NES
- 7247 PESU-, PRÄSSÄYS- JA SILITYSKONEET — TVÄTT-, PRESS- OCH STRYKMA-SKINER — TEXTILE MACHINERY NES
- 7248 NAHAN JA VUODAN KÄSITTELYKONEET — MASKINER FÖR BEHANDLING AV HUDAR, SKINN, LÄDER — SKIN, LEATHER WORKING MACH
- 725 PAPERITEOLLISUUSKONEET — PAPPERSINDUSTRIMASKINER — PAPER ETC MILL MACHINERY
- 7251 PAPERIMASSAN, PAPERIN, PAHVIN VALM.KONEET — MASKINER FÖR TILLVERKNING AV PAPPER O.D. — PAPER, PULP MAKING MACHRY
- 7252 PAHVIN JA PAPERIN LEIKKUU- YMS. KONEET — SKÄRMASKINER O.D. FÖR PAPPER OCH PAPP — PAPER ETC PRODCOT MF MACH
- 7259 PAPERITEOLLISUUSKONEIDEN OSAT — DELAR TILL PAPPERSINDUSTRIMASKINER — PTS NES OF MACHS OF 725
- 726 KIRJAPAINO- JA KIRJANSITOMAKONEET — TRYCK- OCH BOKBINDERIMASKINER — PRINTG, BKBINDG MACHY, PTS
- 7263 KIRJAKKEIDEN VALAMISKONEET, KIRJAKKEET YM. — MASKIN. FÖR TYP-GJUTNING, TRYCKTYPER O.D. — TYPESET MCH ETC, TYPE ETC
- 7264 ROTATIOPAINOKONEET, TIKELIKONEET — ROTATIONSPRESSAR, DIGELP-PRESSAR — PRINTING PRESSES
- 7267 MUUT PAINOKONEET, PAINATUKSEN APUKONEET — ANDRA TRYCKMASKINER, HJÄLPMASKINER — OTH PRINTG & ANCLL MACH
- 7268 KIRJANSITOMAKONEET — BOKBINDERIMASKINER — BOOKBINDING MACHRY, PARTS
- 7269 PAINOKONEIDEN OSAT — DELAR TILL TRYCKMASKINER — PTS NES OF MCH OF 7263/7
- 727 ELINTARVIKE- JA MYLLYTEOLLISUUSKONEET — MASKINER FÖR LIVSMEDELS- O. KVARNINDUST. — FOOD MACHRY NON-DOMESTIC
- 7271 MYLLYTEOLLISUUDEN KONEET — MASKINER FÖR KVARNINDUSTRI
- 7271 GRAIN WORKING MCHY, PARTS
- 7272 MUUT ELINTARVIKETEOLLISUUDEN KONEET — ANDRA MASKINER FÖR LIVSMEDELSINDUSTRI — OTH FOOD PROC MCHY, PARTS
- 728 MUUT TEOLL. ERIKOISKONEET JA -LAITTEET — ANDRA MASKINER FÖR SÄRSKILDA INDUSTRIER — OTH MACHY FOR SPCL INDUS
- 7281 PUUN, KOVAKUMIN, BETONIN YM. TYÖSTÖKONEET — VERKTYGSMASKINER FÖR SÄRSK. IND. — MACH-TOOLS FR SPCL INDUS
- 7283 KIVENNÄISAINIEN KÄSITTELYKONEET — MASKINER FÖR BEHANDLING AV MINERALÄMNNEN — OTHR MINERAL WORKG MACHY
- 7284 MUUT TEOLL. ERIK.KONEET JA -LAITTEET — ANDRA MASK. OCH APPAR. FÖR SÄRSKILDA IND. — MACHY FOR SPCL INDUS NES
- 73 METALLITEOLLISUUSKONEET — METALLBEARBETNINGSMASKINER — MET-ALWORKING MACHINERY
- 736 METALLINTYÖSTÖKONEET — METALLBEARBETNINGSMASKINER — MACH-INE TOOLS FOR METAL
- 7361 METALLINTYÖSTÖKONEET LEIKKAAMISTA VARTEN — SKÄRANDE METALL-BEARBETNINGSMASKINER — METAL CUTTING MACH-TOOLS
- 7362 METALLINTYÖSTÖKONEET MUOTOILUA VARTEN — FORMANDE METALL-BEARBETNINGSMASKINER — METAL FORMING MACH-TOOLS
- 7367 MUUT METALLINTYÖSTÖKONEET — ANDRA METALLBEARBETNINGSMASKINER — OTH METALWRKG MACH-TOOLS
- 7368 TYÖKAPPALEEN- JA TYÖTERÄNPITIMET — HÄLLARE FÖR ARBETSSTYCKEN OCH VERKTYG — WORK, TOOL HOLDERS ETC
- 7369 METALLINTYÖSTÖKONEIDEN MUUT OSAT — ANDRA DELAR TILL METALL-BEARBETNINGSMASKINER — PTS NES OF TOOLS OF 736
- 737 MUUT METALLITEOLLISUUSKONEET — ANDRA MASKINER FÖR METALLINDUSTRI — METALWORKING MACHNRY NES
- 7371 KONVERTTERIT, VALUSANGOT, VALUKONEET YM. — KONVERTRAR, GJUTSKÄNKLAR, GJUTMASKINER — FOUNDRY EQUIPMNT, PTS NES
- 7372 VALSSAIMET JA NIIDEN TELAT — VALSVERK OCH VALSAR TILL DESSA — ROLLING MILLS AND ROLLS
- 7373 HITSAUS-, JUOTTO- JA LEIKKAUSKONEET — MASK. FÖR SVETSNING, LÖDNING OCH SKÄRNING — WELDING, BRAZING, ETC MCHS
- 74 YLEISKÄYTTÖISET TEOLL. KONEET JA LAITTEET — INDUSTRIERIMASKINER FÖR ALLMÄNT BRUK — GENRL INDUSTRIAL MACHY NES
- 741 KUUMENNUS- JA JÄÄHDYTYSKONEET JA -LAITTEET, APPAR. FÖR UPPVÄRMNING OCH AVKYLNING — HEATING, COOLING EQUIPMNT
- 7411 KAASUGENERAATTORIT — GASGENERATORER — GAS GENERATORS
- 7412 TULIPESANPOLTTIMET, ARINAT YM. — BRÄNNARE, ELDSTADSROSTAR O.A. — BURNERS, MECH STOKERS, ETC
- 7413 TEOLLISUUS- JA LAB.UUNIT JA NIIDEN OSAT — INDUSTRI- OCH LAB.UGNAR OCH DELAR DÄRTILL — INDUST FURNACES ETC PRTS
- 7414 JÄÄHDYTYSLAITTEET, EI KOTITAL.KÄYT. — KYLUTRUSTNING, EJ FÖR HUSHÄLLSBRUK — NONDOM REFRIG EQUIPT, PTS
- 7415 ILMASTOINTILAITTEET — LUFTKONDITIONERINGSAPPARATER — AIR-CONDITONING MACHNRY
- 7416 MUUT KUUMENNUS-, JÄÄHD.KONEET JA -LAITTEET — ANDRA MASK., AP-PAR. FÖR UPPVÄRM., AVKYL. — HEATING, COOLING EQU NES
- 742 NESTEPUMPUT — VÄTSKEPUMPAR — PUMPS FOR LIQUIDS ETC
- 7421 MÄNTÄ-, DIAFRAGMA YMS. PUMPUT — KOLV-, DIAFRAGMA O.D. PUMPAR — RECIPROCATING PUMPS NES
- 7422 SENTRIFUGAALINESTEPUMPUT — CENTRIFUGALPUMPAR — CENTRIFUGAL PUMPS NES
- 7423 KIERTONESTEPUMPUT — ROTATIONSPUMPAR — ROTARY PUMPS NES
- 7428 MUUT NESTEPUMPUT — ANDRA VÄTSKEPUMPAR — OTHER PUMPS FOR LIQUIDS
- 7429 NESTEPUMPUJEN OSAT — DELAR TILL VÄTSKEPUMPAR — PTS NES OF PUMPS OF 742
- 743 ILMAPUMPUT, KOMPRESSORIT, SENTRIFUGIT YMS. — LUFTPUMPAR, CENTRIFUGER O.D. — PUMPS NES, CENTRIFUGES ETC
- 7431 ILMA- JA TYHJÖPUMPUT, KOMPRESSORIT — LUFT- OCH VAKUUMPUM-PAR, KOMPRESSORER — PUMPS FOR GASES ETC
- 7432 ILMAPUMPUJEN, KOMPRESSORIEN YM. OSAT — DELAR TILL LUFTPUM-PAR, KOMPRESSORER O.D. — PUMP, COMPRESSOR PRTS NES
- 7434 PUHALTIMET YMS. SEKÄ NIIDEN OSAT — FLÄKTAR, BLÄSMASKINER OCH DELAR DÄRTILL — FANS, BLOWERS, ETC PARTS
- 7435 SENTRIFUGIT — CENTRIFUGER — CENTRIFUGES
- 7436 SUODATUS- JA PUHDISTUSKONEET — MASKINER FÖR FILTRERING OCH RENING — GAS, LIQUID FILTERS ETC
- 7439 SENTRIFUGIEN, SUOD.- JA PUHD.KONEIDEN OSAT — DELAR TILL CENTRIF., FILTR.MASKINER — PTS NES OF APP OF 7435, 6
- 744 NOSTAMIS- JA LAST.KONEET JA LAITTEET, TRUKIT — LYFTNINGS-, LASTN.MASK. O. APPAR., TRUCKAR — MECHANICAL HANDLING EQU

- 7441 TRUKIT - TRUCKAR - FORK LIFT TRCKS, ETC, PTS
7442 NOSTAMIS- JA LASTAAMISKONEET JA -LAIITTEET - MASKINER OCH APPAR. FÖR LYFTN. O. LASTN. - LIFTING, LOADING MACH NES
7449 NOSTAMIS- JA LASTAAMISKONEIDEN OSAT - DELAR TILL LYFTNINGS- OCH LASTNINGSMASK. - PTS NES OF MACHY OF 7442
745 MUUT KONEET JA LAITTEET, PL. SÄHKÖKONEET - ANDRA EJ EL. MASKINER OCH APPAR. - NONELEC MACHY, TOOLS NES
7451 PNEUMAATTISET YMS. KÄSITYÖVÄLINEET - PNEUMATISKA O.D. HAND- VERKTYG - POWER TOOLS NONELEC, PTS
7452 MUUT EI SÄHK. KONEET JA LAITTEET, OSAT - ANDRA EJ-EL. MASKINER OCH APPAR., DELAR - OTH NONELEC MCHS, PTS NES
749 ERINÄISET KONEIDEN OSAT JA LISÄTARVIKKEET - DIVERSE DELAR O. TILLBEHÖR TILL MASK. - NONELEC MACH PTS, ACC NES
7491 KUULA- JA RULLALAAKERIT - KUL- OCH RULLAGER - BALL, ROLLER, ETC BEARINGS
7492 HANAT, VENTTIILIT YMS. - KRANAR, VENTILER O.D. - COCKS, VALVES ETC NES
7493 KAMPIAKSELIT, HAMMASVAIhteET, KYTKIMET YMS. - VEVAXLAR, KUGG- VÄXLAR, KOPPLINGAR O.D. - SHAFT, CRANK, PULLEY ETC
7499 MUUT EI-SÄHK. KONEIDEN OSAT JA LISÄTARV. - ANDRA DELAR, TILBE- HÖR TILL EJ-EL. MASK. - OTH NONELEC MCHY PTS NES
75 TOIMISTOKONEET JA ATK-LAIITTEET - KONTORSMASKINER OCH ADB- MASKINER - OFFICE MACHNES ADP EQUIP
751 TOIMISTOKONEET - KONTORSMASKINER - OFFICE MACHINES
7511 KIRJOITUS- JA SHEKINSUJAUSSKONEET - SKRIVMASKINER OCH CHECK- STÄMPLINGSAPPARATER - TYPEWRITERS, CHEQUE-WRTTRS
7512 LASKU-, KIRJANPITO- YMS. KONEET - RÄKNE-, BOKFÖRINGS- O.D. MASKINER - CALCULATING, ACCTG, ETC MCH
7518 MUUT TOIMISTOKONEET - ANDRA KONTORSMASKINER - OFFICE MA- CHINES NES
752 ATK-LAIITTEET - ADB-MASKINER - AUTOMTIC DATA PROC EQUIP
7521 ANALOGIA- JA HYBRIDIKONEET - ANALOGI- OCH HYBRIDMASKINER - ANALOG, HYBRID COMPUTERS
7522 TÄYD. NUMEERISET TIETOJENKÄSITTELYKONEET - KOMPLETTA NUMERIS- KA ADB-MASKINER - DIGITAL COMPUTERS
7523 TÄYD. NUMEERISET KESKUSYKSİKÖT - KOMPLETTA NUMERISKA CEN- TRALENHETER - DIGITL CENTRL PROCESSORS
7524 NUMEERISET KESKUSMUISTIYKSİKÖT - NUMERISKA CENTRALMINNESEN- HETER - DIGITL CENTRL STOR UNITS
7525 ATK- LAITTEIDEN OHEISYKSİKÖT - PERIFERA ENHETER TILL ADB-MASKI- NER - ADP PERIPHERAL UNITS
7528 MUUT ATK-LAIITTEET - ANDRA ADB-MASKINER - OFF-LINE DATA PROC EQUIP
759 TOIMISTOKONEIDEN JA ATK-LAIITTEIDEN OSAT - DELAR TILL KONTORS- OCH ADB-MASKINER - OFFICE, ADP MCH PTS, ACCES
7591 KIRJOITUS- YMS. KONEIDEN OSAT - DELAR TILL SKRIV- O.D. MASKINER - OFFICE MACHINE PARTS NES
7599 MUIDEN TOIMISTOKONEIDEN, ATK-LAIIT. OSAT - DELAR TILL ANDRA KONTORS- OCH ADB-MASK. - ACCTG, ETC, ADD MCH PTS, AC
76 PUHELIN-, RADIO-, TV- YMS. -LAIITTEET - TELEFON-, RADIO-, TV- O.D. -APPARATER - TELECOMM, SOUND EQUIPMENT
761 TELEVISIOVASTAANOTTIMET - TELEVISIONSMOTTAGARE - TELEVISION RECEIVERS
7611 VÄRITELEVISIOVASTAANOTTIMET - FÄRGTELEVISIONSMOTTAGARE - COLOUR TV RECEIVERS
7612 MUUT TV-VASTAANOTTIMET - ANDRA TV-MOTTAGARE - MONOCHROME TV RECEIVERS
762 YLEISRADIOVASTAANOTTIMET - RUNDRADIOMOTTAGARE - RADIO BROADCAST RECEIVERS
7621 AUTORADIOVASTAANOTTIMET - RUNDRADIOMOTTAGARE FÖR BILAR - MTR VEHIC RADIO RECEIVERS
7622 MUUT PARISTOK. YLEISRADIOVAST.OTT. - ANDRA RUNDRADIOMOTTA- GARE FÖR BATTERIDRIFT - PORTABLE RADIO RECEIVERS
7628 MUUT YLEISRADIOVASTAANOTTIMET - ANDRA RUNDRADIOMOTTAGARE - OTHER RADIO RECEIVERS
763 LEVY- JA NAUHASOITTIMET - SKIV- OCH BANDSPELARE - SOUND RECORDRS, PHONOGRPH
7631 GRAMOFONIT JA LEVYSOITTIMET - GRAMMOFONER OCH SKIVSPELARE - ELECTRIC GRAMOPHONES ETC
7638 NAUHA- JA VIDEONAUHASOITTIMET, SANELUKON. - BAND-, VI- DEOBANDSPELARE, DIKTERINGSAPPAR. - OTHR SOUND APPARATUS ETC
764 MUUT PUHELIN-, LENNÄTIN-, RADIO-, TV-LAIIT. - ANDRA TELEF., RADIO-, TV- O.D. APPAR. - TELECOM EOPT, PTS, ACC NES
7641 LANGALLISET PUHELIN- JA SÄHKÖTYSLAIIT. - APPARATER FÖR TRÄDTE- LEFONI OCH -TELEGRAFI - LINE TELEPHONE, ETC EQUIP
7642 MIKROFONIT, KAIUTTIMET, PIENJAKSOVAHV. - MIKROFONER, HÖGTALA- RE, TONFREKV.FÖRSTÄRK. - MICROPH, LOUDSPKR, AMPLIFR
7643 YLEISRADIO- JA TELEVISIOLÄHETTIMET YMS. - RUNDRADIO- OCH TELEVI- SIONSSÄNDARE O.D. - TV, RADIO TRANSMITTRS ETC
7648 MUUT TIETOLIKENNELAITTEET - ANDRA APPARATER FÖR TELEKOMMUNI- KATION - TELECOMM EQUIPMENT NES
7649 PÄÄRYHMÄÄN 76 KUULUV. LAITTEIDEN OSAT - DELAR TILL APP. HÄNF. TILL HUVUDGRUPP 76 - PTS NES OF EQUIPMT OF 76
77 MUUT SÄHKÖKONEET JA -LAIITTEET - ANDRA ELEKTRISKA MASKINER OCH APPARATER - ELECTRIC MACHNRY NES ETC
771 MUUNTAJAT, KIINT. MUUNTAJAT, TASASUUNTAJAT - TRANSFORMA- 771 TORER, LIKRIKTARE O.D. - ELECTRIC POWER MACHY NES
7711 MUUNTAJAT - TRANSFORMATORER TRANSFORMERS, ELECTRICAL
7712 KIINTEÄT MUUNTAJAT, TASASUUNTAJAT YM. - LIKRIKTARE, FASTA OMFORMARE O.D. - OTH ELEC POWER MACHY NES
772 SÄHKÖVIRTAPIIRIN KYTKENTÄ- YMS. LAITTEET - APPAR. FÖR BRYTNING AV ELSTRÖMKRETSAR - SWITCHGEAR ETC, PARTS NES
7721 SÄHKÖVIRTAPIIRIN KYTKENTÄLAIITTEET - APPARATER FÖR BRYTNING AV ELSTRÖMKRETSAR - SWITCHGEAR ETC
7722 PAINETUT PIIRIT - TRYCKTA KRETSAR PRINTED CIRCUITS, PTS NES
7723 VASTUKSET - MOTSTÄND - FIXED, VARIABLE RESISTORS
773 ERIST. SÄHKÖLANKA, KAAPELI, ERISTIMET YMS. - ISOLERAD TRÄD, KABEL, ISOLATORER O.D. - ELECTR DISTRIBUTING MACH
7731 ERISTETTY SÄHKÖKAAPELI JA -LANKA - ISOLERAD ELKABEL OCH ELEKTR- ISK LEDNING - INSULATED WIRE, CABLE
7732 ERISTIMET, SÄHKÖLAIITTEIDEN ERISTYSOSAT YM. - UTRUSTNING FÖR ELEKTRISK ISOLERING - ELECTRC INSULATING EQUIP
774 SÄHKÖLÄÄKINTÄ- JA RÖNTGENLAIITTEET - ELEKTROMEDICINSKA- OCH RÖNTGENAPPARATER - ELECTRO-MEDCL, XRAY EQUIP
7741 SÄHKÖLÄÄKINTÄKOJEET JA -LAIITTEET - ELEKTROMEDICINSKA INSTRU- MENT OCH APPARATER - ELECTRO-MEDICAL EQUIPMT
7742 RÖNTGENLAIITTEET - RÖNTGENAPPARATER - X-RAY APPARATUS
775 KOTITALOUSKONEET JA -LAIITTEET - HUSHÄLLSMASKINER OCH -APPARATER - HOUSEHOLD TYPE EQUIP NES
7751 PESU- JA KUIVAUSKONEET - TVÄTT- OCH TORKMASKINER - HOUSEHOLD LDRY EQUIP NES
7752 JÄÄHDYTYSS- JA PAKASTEKAAPIIT - KYL- OCH FRYSSKÄP - DOM RE- FRIGERATRS, FREEZRS
7753 TALOUDESSA KÄYT. ASTIANPESUKONEET - DISKMASKINER FÖR HUS- HÄLLSBRUK - DOMSTC DISHWASHING MACHS
7754 PARRANAUJO- JA TUKANLEIKKUKONEET, SÄHKÖK. - RAKAPPARATER OCH HÄRKLIIPPINGSMASK., EL. - ELECTRIC SHAVERS, CLIPPRS
7757 SÄHKÖMEK. TALOUSKONEET JA LAITTEET - ELEKTROMEK. HUSHÄLLSMA- SKINER OCH -APPARATER - DOMESTIC ELECTRC EQU NES
7758 SÄHKÖISET LÄMMITYSLAIITTEET - ELEKTRISKA APPARATER FÖR UPP- VÄRMNING - ELECTRO-THERMIC APPL NES
776 KUVAPUTKET, DIODIT, TRANSISTORIT YMS. - BILDRÖR, DIODER, TRAN- SISTORER O.D. - TRANSISTORS, VALVES, ETC
7761 TELEVISION KUVAPUTKET - BILDRÖR FÖR TELEVISION - TV PICTURE TUBES
7762 MUUT ELEKTRONIPUTKET - ANDRA ELEKTRONRÖR - OTH ELECTRONIC TUBES ETC
7763 DIODIT JA TRANSISTORIT - DIODER OCH TRANSISTORER - DIODES, TRANSISTORS, ETC
7764 ELEKTRONISET MIKROPIIRIT - ELEKTRONISKA MIKROKRETSAR - ELECTRONIC MICROCIRCUITS
7768 ASENNETUT PIETSOSÄHK. KITEET, OSAT (776) - MONT. PIEZO- EL. KRIS- TALL-, DELAR TILL - ELCTRNC COMP PTS, CRYSTLS
778 MUUT SÄHKÖKONEET, -LAIITTEET JA -TARVIKKEET - ANDRA EL. MASKI- NER, APPAR. O. MATERIEL - ELECTRICAL MACHINERY NES
7781 SÄHKÖPARIT JA -PARISTOT, AKUT - ELEKTRISKA BATTERIER OCH AKCU- MULATORER - BATTERIES, ACCUMULATORS
7782 SÄHKÖLAMPUT - ELEKTRISKA LAMPOR - ELECTRIC LAMPS, BULBS
7783 SÄHKÖKÄYNNISTYS- JA SYTYTYSLAIIT.YM. - ELEKTRISK START- OCH TÄNDNINGSSUTRUSTNING O.D. - AUTOMOTIVE ELECTR EQUIP
7784 SÄHKÖMEKANAANISET KÄSITYÖVÄLINEET - ELEKTROMEKANISKA HAND- VERKTYG - ELECTRO-MECH HAND TOOLS
7788 MUUT SÄHKÖKONEET JA -LAIITTEET - ANDRA ELEKTRISKA MASKINER OCH APPARATER - OTH ELEC MACHY, EQUIP NES
78 MOOTTORIAJONEUVOT - MOTORFORDON - ROAD VEHICLES
781 HENKILÖAUTOT - PERSONBILAR - PASS MOTOR VEH EXC BUSES
782 KUORMA-, PAKETTI- JA ERIKOISAUTOT - LAST-, PAKET- OCH SPECIALBI- LAR - LORRIES, SPCL MTR VEH NES
7821 KUORMA- JA PAKETTIAUTOT, NIIDEN ALUSTAT - LAST- OCH PAKETBILAR SAUNT UNDERREDEN - LORRIES, TRUCKS
7822 ERIKOISAUTOT - BILAR FÖR SPECIELLA ÄNDAMÅL - SPECIAL MOTOR VEHCLS NES
783 MUUT MOOTTORIAJONEUVOT - ANDRA MOTORFORDON - ROAD MOTOR VEHICLES NES
7831 HENKILÖKULJ. TARK. MOOTTORIAJONEUVOT - MOTORFORDON AVSEDDA FÖR PERSONBEFÖRDRAN - BUSES
7832 NOJAPERÄVAUNUJEN VETOVAUNUT - DRAGVAGNAR FÖR SEMITRAILERS - TRACTORS FOR TR-TRAILERS
784 MOOTTORIAJONEUVOJEN ALUSTAT JA OSAT - UNDERREDEN OCH DELAR TILL MOTORFORDON - MOTOR VEH PRTS, ACCES NES
7841 MOOTTORIAJONEUVOJEN ALUSTAT - UNDERREDEN TILL MOTORFORDON - MOTOR VEHICLE CHASSIS
7842 MOOTTORIAJONEUVOJEN YLÄRAKENTEET - KAROSSERIER TILL MOTOR- FORDON - MOTOR VEHICLE BODIES
7849 MUUT MOOTTORIAJONEUVOJEN OSAT - ANDRA DELAR TILL MOTORFOR- DON - OTHER MOTOR VEHL PARTS
785 POLKU- JA MOOTTORIPYÖRÄT - CYKLAR OCH MOTORCYKLAR - CYCLES, ETC MOTRZD OR NOT
7851 MOOTTORIPYÖRÄT JA MOPEDIT - MOTORCYKLAR OCH MOPEDER - MOTORCYCLES ETC
7852 POLKUPYÖRÄT - CYKLAR - BICYCLES, ETC NON-MOTOR
7853 INVALIDIVAUNUT, POLKU- JA M.PYÖR. OSAT - INVALIDVAGNAR, DELAR TILL CYKLAR O. MOTORC. - INVAL CARR, CYCLE ETC PTS
786 PERÄVAUNUT JA MUUT KULJETUSVÄLINEET - SLÄPVAGNAR OCH ANDRA FORDON - TRAILERS, NONMOTR VEH, NES
7861 PERÄVAUNUT, KULJETUSVÄLINEET - SLÄPFORDON, BEHÄLLARE FÖR GODSTRANSPORT - TRAILERS, TRANSP CONTAINR
7868 MUUT KULJETUSVÄLINEET SEKÄ NIIDEN OSAT - ANDRA FORDON SAMT DELAR DÄRTILL - OTH NONMOTR VEHICLES ETC
79 MUUT KULJETUSVÄLINEET - ANDRA TRANSPORTMEDEL - OTHR TRAN- SPORT EQUIPMENT
791 LIIKKUVA RAUTATIE- JA RAITIOTIEKALUSTO - RULLANDE JÄRNVÄGS OCH SPÄRVÄGSMATERIEL - RAILWAY VEHICLES
7911 SÄHKÖVETURIT - ELEKTRISKA LOK - ELEC LOCOS NON-SELF-GEN
7912 MUUT VETURIT - ANDRA LOK - OTH RAIL LOCOMOTIVES ETC
7913 RAUTA- JA RAITIOTIEN MOOTTORIVAUNUT - MOTORVAGNAR FÖR JÄRN- VÄGAR OCH SPÄRVÄGAR - MECHAN-PROPELLED RY CARS
7914 RAUTA- JA RAITIOTIEN MATKUSTAJAVAUNUT - PERSONVAGNAR FÖR JÄRNVÄGAR OCH SPÄRVÄGAR - PASSENGER CARS NOT POWRD
7915 RAUTA-, RAITIOT. TYÖPAJA- JA TAVARAVAUNUT - GODS-, ARBETSVAG- NAR FÖR JÄRNV., SPÄRV. - FRT, MAINT CARS NOT POWRD
7919 RAUTA-, RAITIOTIEKALUSTON OSAT, LISÄLAIIT. - DELAR, TILLBEHÖR TILL JÄRNVÄGSMATERIEL - RY TRACK FIXT, ETC, PARTS
792 LENTOKONEET - FLYGMASKINER - AIRCRAFT
7921 HELIKOPTERIT - HELIKOPTRAR - HELICOPTERS
7922 MUUT LENTOKONEET, PAINO ENINT. 2000KG - ANDRA FLYGMASKINER, VIKT HÖGST 2000KG - AIRCRT NES 2000KG OR LS
7923 MUUT LENTOKONEET, PAINO 2001-15000KG - ANDRA FLYGMASKINER, VIKT 2001-15000KG - AIRCRT NES 2001-15000KG
7924 MUUT LENTOKONEET, PAINO YLI 15000KG - ANDRA FLYGMASKINER, VIKT ÖVER 15000KG - AIRCRT NES ÖVER 15000KG
7928 MUUT ILMA-ALUKSET, LISÄLAIITTEET - ANDRA LUFTFARTYG, TILLBEHÖR - AIRCRAFT NES, ASSOC EQUIP
7929 ILMA-ALUSTEN OSAT - DELAR TILL LUFTFARTYG - PARTS OF AIRCRAFT OF 792
793 LAIVAT, VENEET JA MUUT UIVAT RAKENTEET - FARTYG, BÅTAR OCH ANNAN FLYTANDE MATERIEL - SHIPS AND BOATS
7931 SOTA-ALUKSET - KRIGSFARTYG - WARSHIPS

- 7932 MUUT LAIVAT JA VENEET — ANDRA FARTYGG OCH BÅTAR — SHIPS AND BOATS NON-WAR
- 7933 ROMUTETTAVAKSI TARK. LAIVAT JA VENEET — FARTYGG OCH BÅTAR FÖR UPPHUGGNING — VESSELS FOR BREAKING UP
- 7938 HINAAJAT, ERIK.ALUKSET, MUUT UIVAT RAKENT. — BÄGSERBÅTAR, SPEC.BÅTAR, ANNAN FLYT. MAT. — SHIPS AND BOATS NES
- 8 ERINÄISET VALMIIT TAVARAT — DIVERSE FÄRDIGA VAROR — MISC MANUFACTURED GOODS
- 81 SANITEETTI-, LÄMMITYS- JA VALAISTUSTARV. — SANITETS-, VÄRME- O. BELYSNINGSMATERIEL — PLUMB, HEATING, LIGHTING EQUI
- 812 SANITEETTI-, LÄMMITYS- JA VALAISTUSTARV. — SANITETS-, VÄRME- OCH BELYSNINGSMAT. — PLUMB, HEATING, LIGHTING EQUI
- 8121 KESKUSLÄMMITYSKATTILAT, OSAT JA LISÄTARV. — VÄRMEPANNOR, DELAR OCH TILLBEHÖR — CENTRAL HEATING EQUIPMENT
- 8122 KIINTEÄT SANITEETTIALUSTEET — FAST SANITETSINREDNING — CERAMIC PLUMBING FIXTURES
- 8124 VALAISTUSARVIKKEET — BELYSNINGSMATERIEL — LIGHTING EQUIPMENT
- 82 HUONEKALUT — MÖBLER — FURNITURE, PARTS THEREOF
- 821 HUONEKALUT — MÖBLER — FURNITURE, PARTS THEREOF
- 8211 TUOLIT, MUUT ISTUMET SEKÄ NIIDEN OSAT — STOLAR, ANDRA SITTMÖBLER, DELAR DÄRTILL — CHAIRS, SEATS AND PARTS
- 8212 LÄÄKINTÄHUONEKALUT, VUODEVARUSTEET — MÖBLER FÖR MEDICINSKT BRUK, INREDNINGART. — MED FURN, STUFFD FURNISHGS
- 8219 MUUT HUONEKALUT SEKÄ NIIDEN OSAT — ANDRA MÖBLER SAMT DELAR DÄRTILL — FURNITURE AND PARTS NES
- 83 MATKATARVIKKEET, LAUKUT, KOTELOT YMS. — RESEFFEKTER, VÄSKOR, ETUIER O.D. — TRAVEL GOODS, HANDBAGS
- 831 MATKATARVIKKEET, LAUKUT, KOTELOT YMS. — RESEFFEKTER, VÄSKOR, ETUIER O.D. — TRAVEL GOODS, HANDBAGS
- 84 VAATTEET — KLÄDER — CLOTHING AND ACCESSORIES
- 842 PÄÄLLYVAATTEET, MIESTEN JA POIKIEN — ÖVERKLÄDER FÖR MÄN OCH GOSSAR — MENS OUTERWEAR NOT KNIT
- 8421 PÄÄLLYSTAKIT, MIESTEN JA POIKIEN — ÖVERROCKAR FÖR MÄN OCH GOSSAR — OVERCOATS, OTHER COATS
- 8422 PUVUT, MIESTEN JA POIKIEN — KOSTYMER FÖR MÄN OCH GOSSAR — SUITS
- 8423 HOUSUT, MIESTEN JA POIKIEN — BYXOR FÖR MÄN OCH GOSSAR — TROUSERS, BREECHES ETC
- 8424 IRTOTAKIT JA JAKUT, MIESTEN JA POIKIEN — KAVAJER, BLAZRAR OCH JACKOR FÖR MÄN O. GOSSAR — JACKETS, BLAZERS ETC
- 8429 MUUT PÄÄLLYVAATTEET, MIESTEN JA POIKIEN — ANDRA ÖVERKLÄDER FÖR MÄN OCH GOSSAR — OTHER OUTER GARMENTS
- 843 PÄÄLLYVAATTEET, NAISTEN, TYTTÖJEN, LASTEN — ÖVERKLÄDER FÖR KVINNOR, FLICKOR, SMÅBARN — WOMENS OUTERWEAR NONKNIT
- 8431 ULSTERIT, JAKUT YMS., NAISTEN, TYTTÖJEN YM. — ULSTRAR, JACKOR O.D. FÖR KVINNOR MM. — COATS AND JACKETS
- 8432 PUVUT, NAISTEN, TYTTÖJEN, LASTEN — DRÄCKTER FÖR KVINNOR, FLICKOR, BARN — SUITS AND COSTUMES
- 8433 LENINGIT, NAISTEN, TYTTÖJEN, LASTEN — KLÄNNINGAR FÖR KVINNOR, FLICKOR, BARN — DRESSES
- 8434 HAMEET, NAISTEN, TYTTÖJEN, LASTEN — KJOLAR FÖR KVINNOR, FLICKOR, BARN — SKIRTS
- 8435 PUSEROT, NAISTEN, TYTTÖJEN, LASTEN — BLUSAR FÖR KVINNOR, FLICKOR, BARN — BLOUSES
- 8439 MUUT NAISTEN, TYTTÖJEN, LASTEN PÄÄLLYSV. — ANDRA ÖVERKL. FÖR KVINNOR, FLICKOR, BARN — OTHER OUTER GARMENTS
- 844 ALUSVAATTEET, EI KUITENKAAN NEULETUOTETTA — UNDERKLÄDER, DOCK INTE AV TRIKÄ — UNDER GARMENTS NOT KNIT
- 8441 MIESTEN JA POIKIEN PAIDAT — SKJORTOR FÖR MÄN OCH GOSSAR — MENS SHIRTS
- 8442 MUUT MIESTEN JA POIKIEN ALUSVAATTEET — ANDRA UNDERKLÄDER FÖR MÄN OCH GOSSAR — MENS, OTHR THAN SHIRTS
- 8443 NAISTEN, TYTTÖJEN, LASTEN ALUSVAATTEET — UNDERKLÄDER FÖR KVINNOR, FLICKOR, BARN — WOMENS
- 845 PÄÄLLYVAATTEET, NEULETUOTETTA — ÖVERKLÄDER AV TRIKÄ — OUTERWEAR KNIT NONELASTC
- 8451 PUSEROT, PAIDAT YMS., NEULETUOTETTA — JUMPRAR, PULLOVRAR, TRÖJOR O.D. AV TRIKÄ — JERSEYS, PULLOVERS ETC
- 8452 LENINGIT, HAMEET YMS., NEULETUOTETTA — KLÄNNINGAR, KJOLAR O.D. AV TRIKÄ — WOMENS DRESSES ETC
- 8459 MUUT PÄÄLLYSV., VAATETUSTARV., NEULET. — ANDRA ÖVERKL., BEKLÄDNADSART. AV TRIKÄ — OTHER, CLTHG ACCESRYS
- 846 ALUSVAATTEET, NEULETUOTETTA, LIIVIT — UNDERKLÄDER AV TRIKÄ, KORSETTER — UNDER GARMENTS KNITTED
- 8461 ALUSVAATTEET, VILLAA YMS., NEULET. — UNDERKLÄDER AV ULL O.D., TRIKÄ — OF WOOL ETC NONELASTC
- 8462 ALUSVAATTEET, PUUVILLAA, NEULET. — UNDERKLÄDER AV BOMULL, TRIKÄ — OF COTTON NON ELASTIC
- 8463 ALUSVAATTEET, SYNTEETIKUITUA, NEULET. — UNDERKLÄDER AV SYNT. FIBRER, TRIKÄ — OF SYNTH FBR NONELAST
- 8464 ALUSVAATTEET, MUUTA TEKST.KUITUA, NEULET. — UNDERKLÄDER AV ANDRA TEXT.FIBR., TRIKÄ — OF OTH FIBRE NONELAST
- 8465 KURELIIVIT, RINTALIIVIT YMS. — KORSETTER, BYSTHÄLLARE O.D. — CORSETS, GARTERS, ETC
- 847 VAATETUSTARVIKKEET, TEKSTILIAINETTA — TILLBEHÖR TILL KLÄDER AV TEXTILMATERIAL — TEXTILE CLTHG ACCES NES
- 8471 VAATETUSTARV., TEKST.AINETTA, EI NEULET. — BEKLÄDNADSART. AV TEXT.MAT., EJ AV TRIKÄ — NOT KNITTED
- 8472 VAATETUSTARVIKKEET, NEULETUOTETTA — BEKLÄDNADSARTIKLAR AV TRIKÄ — KNITTED
- 848 VAATTEET, V-TARV. EI TEKST.AIN.; PÄÄHINEET — BEKLÄDNADSARTIKLAR, EJ TEXT.MAT.; HATTAR — NONXTL CLTHG, ACCES, HATS
- 8481 VAATTEET JA VAATETUSTARVIKKEET, NAHKAA — KLÄDER OCH BEKLÄDNADSARTIKLAR AV LÄDER — LEATHER CLOTHES, ACCESSCR
- 8482 VAATTEET, V-TARV., MUOVIA, PEHMEÄKUMIA — KLÄDER, BEKL.ART. AV PLAST OCH MUJKUMMI — PLAS, RUBBR CLOTHES ACCES
- 8483 TURKISNAHKA- JA TEKOTURKISVAATTEET YM. — KLÄDER O.D. AV PÄLS OCH KONSTGJORD PÄLS — FUR ETC, CLOTHES, PRODUCTS
- 8484 PÄÄHINEET — HUVUDBONADER — HEADGEAR
- 85 JALKINEET — SKOR — FOOTWEAR
- 851 JALKINEET — SKOR — FOOTWEAR
- 87 TIETEELLISET JA OPTISET KOJEET — VETENSKAPLIGA OCH OPTISKA INSTRUMENT — PRECISION INSTRUMNTS NES
- 871 OPTISET KOJEET JA LAITTEET — OPTISKA INSTRUMENT OCH APPARATER — OPTICAL INSTRUMENTS
- 872 LÄÄKINTÄKOJEET JA -LAITTEET, PL. SÄHKÖISET — MEDICINSKA INSTRUMENT, APPARATER, EJ EL. — MEDICAL INSTRUMENTS NES
- 873 KULUTUS-, TUOTANTO- YMS. MITTARIT — KONSUMPTIONS-, PRODUKTIONS- O.D. MÄTARE — METERS AND COUNTERS NES
- 8731 KAASUN, SÄHKÖN, NESTEEN KULUTUSMITT. — MÄTARE FÖR GASER, VÄTSKOR OCH ELEKTRICITET — GAS SUPPLY METERS ETC
- 8732 KIERROSLASKIJAT, TAKSAMITTARIT YMS. — VARVRÄKNARE, TAXAMETRAR O.D. — COUNTING DEVICES NONELEC
- 874 MITTAUS-, TARKKAILU- JA ANALYYSIKOJEET — INSTRUMENT FÖR MÄTNING, KONTROLL OCH ANALYS — MEASURING, CONTROLNG INSTR
- 8741 GEODEETTISET, METEOROLOGISET YM. KOJEET — INSTRUMENT FÖR GEODESI, METEOROLOGI O.D. — SURVEYING INSTRUMENTS
- 8742 PIIRUSTUSKOJEET, LASKUTIKUT YMS. — RITINSTRUMENT, RÄKNESTICKOR O.D. — MEASUR, DRAW ETC INST, PTS
- 8743 PAINEMITTARIT, TERMOSTAATIT YMS. — MANOMETRAR, TERMOSTATER O.D. — GAS, LIQUID CONTROL INSTR
- 8744 ANALYYSIKOJEET JA -LAITTEET — INSTRUMENT OCH APPARATER FÖR ANALYS — INSTR NON-MECH, NON-ELECT
- 8745 MUUT TIET. MITT.KOJEET JA -LAITT. — ANDRA VETENSKAPLIGA INSTRUMENT OCH APPARATER — MEAS, CONTRL, SCI INST NES
- 8748 SÄHKÖKOJEET, -LAITT. MITTAUSTA YM. VARTEN — EL. INSTRUM. OCH APPAR. FÖR MÄTNING O.D. — ELEC MEAS, CONTRL EQU NES
- 8749 MITTAUS- YMS. KOJEIDEN JA -LAITT. OSAT — DELAR TILL INSTR. FÖR MÄTNING O.D. — INSTR PARTS, ACCESSORIES
- 88 VALOKUVAUSKOJEET JA -TARVIKKEET, KELLOT — VAROR FÖR FOTOGRAFISKT BRUK, UR — PHOTO EQU, OPTICL GDS ETC
- 881 KAMERAT YMS. LAITTEET — KAMEROR O.D. APPARATER — PHOTO APPARAT, EQUIPT NES
- 8811 VALOKUVAUSKAMERAT JA SALAMAVALOLAITTEET — STILLBILDS KAMEROR O. BLIXTLJUSAPPAR. — CAMERAS STILL, FLASH APP
- 8812 ELOKUVAUUS- JA ELOKUVAKONEET JA -LAITTEET — KINEMATOGRAFISKA MASKINER OCH APPAR. — CINEMA CAMERAS, PROJ.ETC
- 8813 MUUT VALOKUV. JA ELOKUV. LIITTYVÄT LAITT. — ANNAN FOTOGRAF. OCH KINEM. UTRUSTNING — OTH PHOTO, CINE EQUIP NES
- 882 VALOKUVAUS- JA ELOKUVAUUSTARVIKKEET — ARTIKLAR FÖR FOTO- ELLER KINOBRUK — PHOTO, CINEMA SUPPLIES
- 8821 KEMIALL. VALOK.TARV., SALAMAVALOVALMIST. — KEM. FOTOARTIKLAR, BLIXTLJUSPREPARAT — CHEM PHOTO GOODS, RETAIL
- 8822 MUUT VALOKUVAUS- JA ELOKUVAUUSTARVIKKEET — ANDRA ART. FÖR FOTO ELLER KINOBRUK — PHOTO FILM EXC DEV CINMA
- 883 KEHITETTY ELOKUVAFILMI — FRAMKALLAD KINOFILM — DEVELOPED CINEMA FILM
- 884 LINSSIT, SÄRMIÖT, PEILIT YM. OPT. ESINEET — LINSER, PRISMOR O.A. OPTISKA VAROR — OPTICAL GOODS NES
- 8841 LINSSIT, SÄRMIÖT, PEILIT YMS. — LINSER, PRISMOR, SPEGLAR O.D. — OPTICAL ELEMENTS
- 8842 SILMÄLASIT SEKÄ NIIDEN KEHYKSET JA OSAT — GLASÖGON SAMT BÄGAR OCH DELAR DÄRTILL — SPECTACLES AND FRAMES
- 885 KELLOT — UR — WATCHES AND CLOCKS
- 8851 TASKU- JA RANNEKELLÖT; KONEISTOT JA KUORET — FICKUR, ARMBANDSUR, VERK OCH BOETTER — WATCHES, MOVEMENTS, CASES
- 8852 MUUT KELLOT JA NIIDEN OSAT — ANDRA UR OCH DELAR DÄRTILL — CLOCKS, CLOCK, WATCH PARTS
- 89 MUUT VALMIIT TAVARAT — ANDRA FÄRDIGA VAROR — MISC MANUFCTRD GOODS NES
- 892 PAINOTUOTTEET — TRYCKALSTER — PRINTED MATTER
- 8921 KIRJAT, KIRJASET YMS., KARTAT — BÖCKER, BROSCHYRER O.D., KARTOR — PRINTED BOOKS, GLOBES, ETC
- 8922 SANOMA- JA AIKAKAUSLEHDET — TIDNINGAR OCH TIDSKRIFTER — NEWS-PAPERS, PERIODICALS
- 8924 SIIRTOKUVAT JA KUVAPOSTIKORTIT — DEKALKOMANIER OCH VYKORT — PICTURE POSTCARDS ETC
- 8928 MUUT PAINOTUOTTEET — ANDRA TRYCKALSTER — PRINTED MATTER NES
- 893 MUOVITUOTTEET — PRODUKTER AV PLAST — ARTICLES OF PLASTIC NES
- 8931 KULJETUS- JA PAKKAUSTARV., MUOVIA — ARTIKLAR FÖR FÖRPACKN. OCH TRANSP., AV PLAST — PLSTC PACKG CONTNRS, LIDS
- 8932 SANITEETTI- JA TOALETTIESINEET, MUOVIA — SANITETS- OCH TOALETT-ARTIKLAR AV PLAST — PLSTC SANITARY, TOILET ART
- 8933 KORISTE-ESINEET, MUOVIA — PRYDNADSARTIKLAR AV PLAST — PLASTIC ORNAMENTS
- 8935 LAMPUT JA NIIDEN OSAT, MUOVIA — LAMPOR OCH DELAR DÄRTILL AV PLAST — PLASTC ELEC LIGHT ARTICL
- 8939 ERINÄISET TAVARAT, MUOVIA — DIVERSE VAROR AV PLAST — MISC PLASTIC ARTICLES
- 894 LASTENVAUNUT, LELUT, PELIT, URHEILUVÄLINEET — BARNVAGNAR, LEKSAKER, SPEL, SPORTARTIKLAR — TOYS, SPORTING GOODS, ETC
- 8941 LASTENVAUNUT JA NIIDEN OSAT — BARNVAGNAR OCH DELAR DÄRTILL — BABY CARRIAGES, PTS NES
- 8942 LELUT, PELIT YM. — LEKSAKER, SPEL MM. — TOYS, INDOOR GAMES
- 8946 ASEET JA AMPUMATARV., EI-SOT.KÄYTTÖÖN — VAPEN OCH AMMUNITION FÖR EJ-MILIT. BRUK — NON-MILITARY ARMS, AMMO
- 8947 URHEILU-, METSÄSTYS-, KALASTUSVÄLINEET — SPORT-, JAKT-, FISKREDSKAP — OTH SPORT GDS, FAIR AMUSM
- 895 TOIMISTOTARVIKKEET — KONTORSMATERIEL — OFFICE SUPPLIES NES
- 8951 KONTTORITARVIKKEET, EPÄJALOA METALLIA — KONTORSARTIKLAR AV OÄDEL METALL — BASE MTL OFFICE SUPPLIES
- 8952 KYNÄT — PENNOR — PENS, PENCILS, FOUNTN PENS
- 8959 MUUT KONTTORITARVIKKEET — ANDRA KONTORSARTIKLAR — OTHER OFFICE SUPPLIES
- 896 TAIDETOKSET, KOKOELMA- JA ANTIKKIESINEET — KONSTVERK, FÖREMÅL FÖR SAMLINGAR, ANTIKVITETER — WORKS OF ART ETC
- 897 KORUESINEET, KULTA- JA HOPEASEPÄNTUOTTEET — BIJOUTERI- OCH GULDSEMEDSPRODUKTER — GOLD, SILVER WARE, JEWELRY
- 8972 EPAIDOT KORUT — ÖÄKTA BIJOUTERIER — IMITATION JEWELLERY
- 8973 KORUT, JALOMETALLIA; MUUT KULTASEPÄNTUOTT. — BIJOUTERIER AV ÄDLA MET.; GULDSEMEDSPROD. — PREC JEWELRY, GLD-SILVWARE
- 8974 MUUT JALOMETALLITUOTTEET — ANDRA PRODUKTER AV ÄDLA METALLER — PREC MTL INDUS, LAB EQUIP
- 898 SOITTIMET JA NIIDEN OSAT, ÄÄNILEVYT — MUSIKINSTRUMENT O. DELAR, GRAMMOFONSKIVOR — MUSICAL INSTRUMENTS, PRTS
- 8981 PIANOT, CEMBALOT YMS. — PIANON, CEMBALOR O.D. — PIANOS, OTH STRING INSTRU

- 8982 MUUT SOITTIMET — ANDRA MUSIKINSTRUMENT — MUSICAL INSTRUMENTS NES
- 8983 ÄÄNILEVY, NAUHAT JA KASETIT — GRAMMOFONSKIVOR, BAND OCH KASSETTER — SOUND RECRDNG TAPE, DISCS
- 8989 SOITTIMIEN OSAT JA TARVIKKEET — DELAR OCH TILLBEHÖR TILL MUSIKINSTRUMENT — MUSICAL INSTR PRTS, ACCES
- 899 MUUT VALMIIT TAVARAT — ANDRA FÄRDIGA VAROR — OTHER MANUFACTURED GOODS
- 8991 VEISTO- JA MUOVAILUAIN. VALM. TUOTTEET — PRODUKTER AV SNIDNINGSMATERIAL O.D. — CARVED, MOULDED GOODS
- 8993 KYNTTILÄT, SYTYTTIMET, TUPAKKAPIPUT YM. — LJUS, TÄNDARE, TOBAKSPIPOR M.M. — COMBUSTIBLE PRODUCTS ETC
- 8994 SATEENVARJOT, KÄVELYKEPIT YMS. — PARAPLYER, PROMENADKÄPPAR O.D. — UMBRELLAS, CANES ETC
- 8996 ORTOPEDISET VÄLINEET, KUULOLAITTEET YMS. — ORTOPEDISKA ARTIKLAR, HÖRAPPARATER O.D. — HEARING, ORTHOPAEDIC AIDS
- 8997 PUNONTATUOTTEET, LUUDAT, HARJAT YM. — FLÄTNINGSPRODUKTER, KVASTAR, BORSTAR M.M. — BASKETWORK, BROOMS ETC
- 8998 NAPIT, KAMMAT, HIUSSOLJET YMS. — KNAPPAR, KAMMAR, HÅRSPÄNNEN O.D. — SMALLWARES, TOILETRYS ETC
- 8999 MUUT VALMIIT TAVARAT — ANDRA FÄRDIGA VAROR — OTHER MANUF GOODS NES
- 9 MUUT TAVARAT — ÖVRIGA VAROR — GOODS NOT CLASSD BY KIND
- 94 ELÄVÄT ELÄIMET, EI IHMISRAVINN. KÄYT. — LEVANDE DJUR, EJ AVSEDDA TILL MÄNNISKOFÖDA — ZOO ANIMALS, PETS
- 941 ELÄVÄT ELÄIMET, EI IHMISRAVINN. KÄYT. — LEVANDE DJUR, EJ AVSEDDA TILL MÄNNISKOFÖDA — ZOO ANIMALS, PETS
- 95 SOTATULIASEET JA AMPUMATARVIKKEET — VAPEN, AMMUNITION FÖR MILITÄRT BRUK — WAR FIREARMS, AMMUNITION
- 951 SOTATULIASEET JA AMPUMATARVIKKEET — VAPEN, AMMUNITION FÖR MILITÄRT BRUK — WAR FIREARMS, AMMUNITION
- 96 METALLIRAHAT — MYNT — COIN NONGOLD, NONCURRENT
- 961 METALLIRAHAT — MYNT — COIN NONGOLD, NONCURRENT
- 97 KULTA, PL. MONETAARINEN KULTA — ICKE-MONETÄRT GULD — GOLD, NON MONETARY NES
- 971 KULTA, PL. MONETAARINEN KULTA — ICKE-MONETÄRT GULD — GOLD, NON MONETARY NES

Suomen virallinen tilasto

Sarjassa ovat aikaisemmin ilmestyneet seuraavat kauppatilastolliset julkaisut:

I Kauppa ja merenkulku

- 1—10 Suomen ulkomainen kauppa ja merenkulku vuosina 1856—65 (ruotsinkielinen, 2 osaa); 1866—70; 1871—75; 1876—78; 1879—80; 1881—82; 1883—84; 1885—86; 1887—88; 1889—90. Helsingissä 1866—93.
- 11—22 Suomen kauppa ja laivaliike Venäjän ja ulkovaltojen kanssa sekä tullilaitoksen ylöskanto vuosina 1891—1902. Helsingissä 1892—1903.

I A Kauppa

Vuosijulkaisuja:

- 23—36 Suomen kauppa Venäjän ja ulkovaltojen kanssa sekä tullilaitoksen ylöskanto vuosina 1903—1916.
- 37—44 Suomen kauppa ulkovaltojen kanssa sekä tullilaitoksen kanto vuosina 1917—1924.
- 45—104 Ulkomaankauppa vuosina 1925—1984.

Kuukausijulkaisuja:

Suomen kauppa Venäjän ja ulkovaltojen kanssa. Tammikuu 1904—Joulukuu 1917. Suomen ulkomaankauppa. Tammikuu 1918—Joulukuu 1924. Ulkomaankauppa. Tammikuu 1925—Elokuu 1939; Tammikuu—Kesäkuu, Syyskuu ja Joulukuu 1942; Maaliskuu ja Kesäkuu—Joulukuu 1943; Tammikuu 1944—Joulukuu 1984; Tammikuu 1985—

Finlands officiella statistik

I serien har tidigare utkommit följande handelsstatistiska publikationer:

I Handel och Sjöfart

- 1—10 Finlands utrikeshandel och sjöfart åren 1856—65 (i 2 delar); 1866—70; 1871—75; 1876—78; 1879—80; 1881—82; 1883—84; 1885—86; 1887—88; 1889—90. Helsingfors 1866—93.
- 11—22 Finlands handel och sjöfart på Ryssland och utrikes orter samt uppbörden vid tullverket åren 1891—1902. Helsingfors 1892—1903.

I A Handel

Årspublicationer:

- 23—36 Finlands handel på Ryssland och utrikes orter samt uppbörden vid tullverket åren 1903—1916.
- 37—44 Finlands handel på utrikes orter samt uppbörden vid tullverket åren 1917—1924.
- 45—104 Utrikeshandel åren 1925—1984.

Månadspublicationer:

Finlands handel på Ryssland och utrikes orter. Januari 1904—December 1917. Finlands utrikeshandel. Januari 1918—December 1924. Utrikeshandel. Januari 1925—Augusti 1939; Januari—Juni, September och December 1942; Mars och Juni—December 1943; Januari 1944—December 1984; Januari 1985—

Tätä julkaisua myy

**VALTION
PAINATUSKESKUS**

Postimyynti
PL 516
00101 HELSINKI
Suora (90) 566 0266
Vaihde (90) 56 601
Telex 123458 vapk sf
Kirjakaupat
Annankatu 44
(Et. Rautatiekadun kulma)
Vaihde (90) 17 341
Eteläesplanadi 4
Puh. (90) 662 801

Denna publikation säljes
av

**STATENS
TRYCKERICENTRAL**

Postförsäljning
PB 516
00101 Helsingfors
Direkt (90) 566 0266
Växel (90) 56 601
Telex 123458 vapk sf
Bokhandlar i Helsingfors
Annegatan 44
(I hörnet av S. Järnv.g.)
Växel (90) 17 341
Södra esplanaden 4
Tel. (90) 662 801

This publication is
available from

**GOVERNMENT
PRINTING CENTRE**

Mail orders
P.O.Box 516
SF-00101 Helsinki Finland
Phone Internat +
358 0 56 601
Telex 123458 vapk sf
Bookshops in Helsinki
Annankatu 44
Phone (90) 17 341
Eteläesplanadi 4
Phone (90) 662 801