

Kodinhoitoapu Hemvårdshjälp Home help

1982

HELSINKI 1983

Kodinhoitoapu Hemvårdshjälp Home help

Tilastokirjasto
Statistikbiblioteket

126696

1982

HELSINKI 1983

0123456789
102030405060708090

ISSN 0355-4767

Helsinki 1983

ALKUSANAT

Tilasto kodinhoitoaputoiminnasta ilmestyy nyt seitsemännen kerran erillisjulkaisuna Suomen Virallisen Tilaston sarjassa XXI. Ensimmäinen julkaisu koski vuoden 1971 tietoja ja edellinen vuoden 1980.

Tilastoa kodinhoitoavusta on laadittu vuodesta 1957 lähtien. Vuodesta 1970 alkaen tilasto on tuotettu atk-menetelmällä kuntien ruokakuntakohtaisesta aineistosta, kun se sitä aikaisemmin perustui kuntien laatimiin yhteenvetoihin.

Tilasto on laadittu sosiaalihuollituksen suunnittelu- ja tilastotoimistossa. Tilaston valmistamista on johtanut yliaktuaari Kyllikki K o r p i.

Helsingissä marraskuussa 1983

FÖRORD

Statistiken över hemvårdshjälpverksamheten publiceras nu för sjunde gången som separat publikation i Finlands Officiella Statistiks serie XXI. Den första publikationen gällde uppgifterna för år 1971 och den föregående för år 1980.

Statistik över hemvårdshjälpen har förts sedan år 1957. Fr.o.m. år 1970 har statistiken producerats med adb-metoden från kommunernas material, som uppsamlats hushållsvis medan den tidigare baserade sig på de sammandrag som kommunerna uppgjorde.

Statistiken har uppgjorts vid socialstyrelsens byrå för planering och statistik under ledning av överaktuarie Kyllikki K o r p i.

Helsingfors i november 1983

Tuire Sihvo

Kyllikki Korpi

PREFACE

The statistics in this book concern home help in Finland in 1982. The first book concerned year 1971; statistics for 1972 have not been published because the statistical method was undergoing renewal at the time.

The data presented in English relate to the whole country and its provinces.

Helsinki, November 1983.

The statistics were prepared by the Bureau for Planning and Statistics of the National Board of Social Welfare, which will also reply to queries on data at a communal (localgovernmental) level. The work was directed by Miss Kyllikki K o r p i.

Tuire Sihvo

Kyllikki Korpi

SISÄLTÖ

	Sivu
Johdanto	7
Käsitteitä ja huomautuksia	8
Luettelo kodinhoitoaputaluista	11
Englanninkielinen katsaus	12
Yhteenvetotaulut	
1. Kodinhoitoapu 1971-1982	15
2. Kodinhoitoapuhenkilöstö lääneittäin 31.12.	18
3. Kodinhoitoapua saaneiden ruokakuntien ja henkilöiden määrät lääneittäin	19
4. Kodinhoitoapua saaneet ruokakunnat ruokakunnan jäsenten lukumäärän mukaan prosentteina lääneittäin	19
5. Kodinhoitoapu ruokakunnan rakenteen mukaan	20
6. Kodinhoitajien ja kotiavustajien suorittama kodinhoitotyö avuntarpeen synn mukaan prosentteina	21
7. Avustetut ruokakunnat päämiehen sosioekonomisen aseman mukaan prosentteina	22
8. Kodinhoitoapua saaneet ruokakunnat avuntarpeen synn mukaan lääneittäin prosentteina	23
9. Kodinhoitajien ja kotiavustajien työtunnit ja kodinhoitopäivät lääneittäin	24
10. Kodinhoitoavun työtunnit ruokakuntaa kohti ruokakunnan jäsenten lukumäärän mukaan lääneittäin prosentteina	25
11. Kodinhoitajien ja kotiavustajien työtunnit avuntarpeen synn ja ruokakunnan sosioekonomisen aseman mukaan prosentteina	26
12. Kodinhoitoavun menot lääneittäin 1982	28
13. Kodinhoitoavun tulot lääneittäin 1982	29

LIITETAULUJA

	Sivu
1. Kodinhoitoapua saaneet ruokakunnat ja henkilöt sekä kodinhoitoavun työtunnit lääneittäin ja kunnittain	33
2. Kodinhoitajien ja kotiavustajien työtunnit ja kodinhoitopäivät lääneittäin ja kunnittain	44
3. Kodinhoitoapu ruokakunnan sosioekonomisen aseman mukaan prosentteina lääneittäin	68
4. Kodinhoitoapu ruokakunnan jäsenten lukumäärän mukaan lääneittäin	71
5. Kodinhoitoapu ruokakunnan rakenteen mukaan lääneittäin	73
6. Kodinhoitoapua saaneet yksinhuoltajaruoakunnat ruokakunnan rakenteen mukaan lääneittäin	88

INNEHÅLL

	Sida
Inledning	7
Begrepp och anmärkningar	8
Hemvårdsstatistikens tabellförteckning	11
Engelsk resumé	12
Sammanfattande tabeller	
1. Hemvårdshjälp 1971-1982	15
2. Hemvårdshjälppersonal länsvis 31.12.	18
3. Antal hushåll och personer som erhållit hemvårdshjälp länsvis	19
4. Hushållen, som erhållit hemvårdshjälp enligt antalet hushållsmedlemmar i procent länsvis ...	19
5. Hemvårdshjälp enligt hushållets struktur	20
6. Hemvårdsarbete som utförts av hemvårdarinnor och hemhjälpare enligt orsak till behov av hjälp i procent	21
7. Understödda hushåll enligt huvudmannens socioekonomiska ställning och kommunform i procent .	22
8. Understödda hushåll enligt orsaken till behov av hjälp länsvis, i procent	23
9. Hemvårdarinnornas och hemhjälparnas arbetstimmar och hemvårdsdagar länsvis	24
10. Hemvårdshjälpens arbetstimmar per hushåll enligt antalet hushållsmedlemmar i länsvis, i procent	25
11. Hemvårdarinnornas och hemhjälparnas arbetstimmar enligt orsaken till hjälpbehovet och hushållets socioekonomiska ställning i procent.	26
12. Hemvårdshjälpens utgifter länsvis 1982	28
13. Hemvårdshjälpens inkomster länsvis 1982	29

TABELLBILAGOR

	Sida
1. Hushåll och personer som erhållit hemvårdshjälp samt hemvårdshjälpens arbetstimmar länsvis och kommunvis	33
2. Hemvårdarinnornas och hemhjälparnas arbetstimmar och hemvårdsdagar länsvis och kommunvis	44
3. Hemvårdshjälp enligt hushållets socioekonomiska ställning i procent länsvis	68
4. Hemvårdshjälp enligt antalet hushållsmedlemmar länsvis	71
5. Hemvårdshjälp enligt hushållets struktur länsvis	73
6. Ensamförsörjarehushåll som erhållit hemvårdshjälp enligt hushållets struktur länsvis	88

CONTENTS

	Page
Introduction	7
Concepts	8
English summary	12
Summary tables	
1. Home help 1971-1980	15
2. Home-help staff by provinces 31.12.	18
3. Households and persons receiving home help per province	19
4. Households receiving home help by number of household members, per province in per cent ...	19
5. Home help by type of household	20
6. Home help given by home makers and home helpers, by reason for home help, in per cent	21
7. Households receiving home help by socio-economic status of household by type of commune, in per cent	22
8. Households receiving home help by reason for home help, in per cent	23
9. Man-hours and home help days of home makers and home helpers per province	24
10. Man-hours in home help proper per household by number of household members, per province, in per cent	25
11. Working hours of home makers and home helpers according to reason for help in per cent and socio-economic status of the household	26
12. Expenditure on of home help per province 1982 .	28
13. Revenue of home help per province 1982	29

SUPPLEMENTARY TABLES

	Page
1. Households and persons receiving home help, and man-hours of home help by provinces and communes	33
2. Man-hours and home-help days of home makers and home helpers, by provinces and communes ..	44
3. Home help according to the socio-economic position of the household in per cent, by provinces	68
4. Home help according to the number of household members by provinces	71
5. Home help according to the structure of household by provinces	73
6. Sole supporter households in receipt of home help according to the structure of household by provinces	88

JOHDANTO

Kodinhoitoaputoiminta

Kunnallisia kodinhoitajia koskeva laki tuli voimaan vuoden 1951 alusta. Nykyinen kunnallinen kodinhoitoaputoiminta perustuu lakiin kunnallisesta kodinhoitoavusta (66/270) ja asetukseen kunnallisesta kodinhoitoavusta (66/675) sekä sosiaalihuoltolain yleiskirjeiden ohjeisiin. Tämän, vuoden 1967 alusta voimaan tulleen kunnallista kodinhoitoapua koskevan lain mukaan kunta voi ottaa palvelukseensa myös kokotai osapäivätoimisia kotiavustajia sekä tukea yksityisten järjestöjen kotiavustajatoimintaa.

Kodinhoitoaputoiminta eli kotipalvelu on sosiaalipalvelua, jolla pyritään yksilöiden, perheiden ja yhteiskuntaryhmien fyysisen ja sosiaalisen turvatuuden ehkäisemiseen, vähentämiseen ja poistamiseen.

Kotipalvelun yleisenä tavoitteena lapsiperheiden osalta on perheiden tukeminen lasten hoito- ja kasvatustehtävissä sekä sosiaalisissa riskitilanteissa. Vanhusten ja vammaisten osalta tavoitteena on kotipalvelun keinoin tukea heidän omatoimista ja itsenäistä selviytymistään. Kotipalvelun ja muilla avohuollon keinoilla kuten kotisairaanhoidolla voidaan myös ehkäistä tarpeettomia ja ennen-aikaisia laitossijoituksia.

Kotipalvelussa autetaan, tuetaan ja opastetaan perhettä ja yksilöä ammatillisen työntekijän ja muun henkilöstön toimesta tilanteissa, joissa ne tarvitsevat apua selviytyäkseen fyysisesti ja sosiaalisesti tavanomaisista toiminnoista.

Valtio osallistuu johtavien kodinhoitajien ja kodinhoitajien palkkauksesta aiheutuviin kustannuksiin 30 - 80 prosentilla ja kotiavustajista aiheutuviin kustannuksiin 12 - 18 prosentilla kuntien taloudellisesta kantokyvystä riippuen. Edellytyksenä valtionosuuden suorittamiselle kodinhoitajan ja johtavan kodinhoitajan uuden viran kustannuksiin on, että sosiaalihuoltolain on sosiaali- ja terveysministeriön hyväksymän valtionosuuden suorittamista koskevan yleisen suunnitelman puitteissa kuntien ja kuntainliittojen valtionosuuksista ja avustuksista annetun lain 14 §:n nojalla päättänyt valtionosuutta suoritettavaksi.

INLEDNING

Hemvårdsverksamhet

Lagen angående kommunala hemvårdarinnor trädde i kraft i början av år 1951. Den nuvarande kommunala hemvårdshjälpverksamheten grundar sig på lagen om kommunal hemvårdshjälp (66/270) och förordningen om kommunal hemvårdshjälp (66/675) samt anvisningarna i socialstyrelsens allmänna meddelanden. Enligt den här lagen om kommunal hemvårdshjälp, som trädde i kraft fr. o. m. ingången av år 1967, kan kommunen i sin tjänst anställa även hemhjälpare på heltid eller deltid samt stöda hemhjälpverksamhet som upprätthålls av enskilda organisationer.

Hemvårdshjälpverksamheten eller hemservicen är social service genom vilken man vill förebygga, minska och avlägsna enskildas, familjers och samhällsgruppers fysiska och sociala otrygghet.

Det allmänna målet för hemservicen är för barnfamiljers del att stöda familjer i vård och fostran av barn samt i sociala risksituationer. Beträffande åldringar och invalider är målet att genom hemservicens medel stöda dem i att reda sig självständigt. Med hjälp av hemservicen och öppna vårdens andra medel såsom hemsjukvård kan man också förebygga onödiga och förtida placeringar i anstalter.

I hemservicen hjälper, stöder och handleder den yrkesutbildade arbetstagaren och den övriga personalen familjen och den enskilda i situationer där de behöver hjälp för att fysiskt och socialt reda sig i de vanliga sysslorna.

Staten deltar i kostnaderna som förädlas av ledande hemvårdars och hemvårdars avlöning med 30 - 80 procent och i kostnaderna som förädlas av hemhjälpare med 12 - 18 procent beroende på kommunernas ekonomiska kapacitet. Förutsättning för betalning av statsandel för kostnaderna för en ny hemvårdares eller ledande hemvårdares tjänst är att socialstyrelsen inom ramen för den allmänna planen för erläggande av statsandel, som godkänts av social- och hälsovårdsministeriet, med stöd av 14 § lagen om statsandelar och -understöd åt kommuner och kommunalförbund har beslutat att statsandel skall erläggas.

Tilaston perusaineisto

Kodinhoitoaputilaston perusaineistona oli vuodesta 1970 lähtien kustakin kodinhoitoapukerrasta täytetty raporttilomake. Vuodesta 1975 alkaen perusaineistona on ollut ruokakuntakohtainen lomake. Lomakkeelle lasketaan raporttilomakkeista 1-2 kuukauden jaksoina kunkin ruokakunnan saama kodinhoitoapu. Sekä raporttilomake että ruokakuntakortti on suunniteltu kuntien ja yksityisen ylläpitäjän käyttöön palvelemaan pääasiassa kodinhoitoavun välitystä, laskutusta ja muuta seuranta. Tilastoaineisto saadaan ruokakuntakorttien etusivujen toisteina tai muussa hyväksyttävässä muodossa silloin kun kunta käyttää atk:a.

Kodinhoitoapuhenkilökuntaa koskevat tiedot saadaan kotipalvelun toimintakertomuksesta (KL:n lom no 7513) samoin kuin kustannustiedotkin.

Yksityinen ja seurakuntien ylläpitämä kodinhoitoaputoiminta

Seurakunnat, yksityiset yhteisöt ja eräät tuotantolaitokset ylläpitävät myös kotiaavustajatoimintaa. Tämän toiminnan määrä on varsin vähäistä ja sitä on esiintynyt vain kahdeksassa kunnassa. Näistä Helsingin Kotiapukeskuksen toiminta oli laajinta kotiaavustajien määrän ollessa 95. Yksityisen kotipalvelutoiminnan henkilöstövahvuus oli kaikkiaan vain 128 koko- ja osa-aikaista kotiaavustajaa.

Aivan kaikesta yksityisestä ja seurakunnallisesta kotiaavustajatoiminnasta ei kuitenkaan ole saatu tietoja tähän tilastoon. Tällä ei kuitenkaan ole tilastollista merkitystä koko maan tietojen kannalta.

KÄSITTEITÄRuokakunnat

Kodinhoitoaputoiminnan yhteydessä käytetään perhe-käsitettä, mutta se vastaa tosiasiassa käsitettä ruokakunta. Ruokakunta koostuu perheenjäsenistä ja muista henkilöistä, jotka asuvat yhdessä ja joilla on yhteinen ruokatalous. Ruokakunnan päämies on henkilö, joka lähinnä on taloudellisesti vastuussa ruokakunnasta.

Statistikens grundmaterial

Som grundmaterial för statistiken användes fr.o.m. år 1970 en rapportblankett som ifylldes skilt för varje gång hemvårdshjälp gavs. Fr.o.m. år 1975 har man som grundmaterial haft en blankett som ifylls för varje hushåll. På blanketten räknas från rapportblanketterna hemvårdshjälp som ett hushåll har fått i 1-2 månaders perioder. Både rapportblanketten och hushållskortet har planerats för kommunernas och privat upprätthållares bruk, så att de i huvudsak betjänar förmedling, fakturering och annan uppföljning av hemvårdshjälp. Statistikmaterialet fås som kopior av hushållskortens framsidor eller i annan godkännbar form då kommunen använder adb.

Uppgifterna som rör hemvårdspersonalen grundar sig på verksamhetsberättelsen över hemservice (FSK:s bl. nr 7513-S) liksom även kostnadsuppgifterna.

Privat och av församlingar upprätthållen hemvårdsverksamhet

Några församlingar, privata samfund och produktionsinrättningar bedriver också hemhjälpverksamhet. Denna verksamhet är rätt ringa och har förekommit endast i åtta kommuner. Av dessa var verksamheten vid Helsingfors Hemhjälpcentral mest omfattande med 95 hemhjälpare. Personalen inom den privata hemhjälpverksamheten utgjordes allt som allt av 128 hel- och deltidsanställda hemhjälpare.

Man har dock inte i denna statistik fått uppgifter om all privat och av församlingar upprätthållen hemhjälpverksamhet. Detta har dock inte statistisk betydelse med tanke på hela landet.

BEGREPPHushåll

I samband med hemvårdsverksamheten används begreppet familj men det motsvarar i själva verket begreppet hushåll. Ett hushåll består av familjemedlemmar och andra personer, som bor tillsammans och har gemensam mathushållning. Hushållets huvudman är den person, som närmast är ekonomiskt ansvarig för hushållet.

Aikuisruokakunnat on tässä määritelty ruokakunniksi, joihin kuuluu yksi tai useampi aikuisia (yli 18-vuotiaita) jäseniä, mutta ei yhtään alaikäistä.

Lapsiruokakuntiin kuuluu sekä aikuisia että alaikäisiä (alle 18-vuotiaita) jäseniä.

Alaikäisellä lapsella tarkoitetaan henkilöä, joka ei ole täyttänyt 18 vuotta. Kuitenkin, jos alle 18-vuotias on perheellinen tai hän on itsenäistynyt, muodostaa hän oman ruokakuntansa. Sisarusruokakunnassa, jossa kaikki jäsenet ovat alle 18-vuotiaita, on vanhin merkitty päämieheksi ja tässä ominaisuudessa myös aikuiseksi.

Yksinhuoltajaruokakunnat koostuvat niistä ruokakunnista, joihin kuuluu yksi tai useampia alaikäisiä lapsia, mutta ei puolisoa. Yksinhuoltajaruokakuntaan voi kuitenkin kuulua muita aikuisia, esim. kotiapulainen tai isoäiti.

Kotipalveluhenkilöstö

Kotipalvelun ohjaus- ja kohdentamistehtäviä suorittavat kunnissa lähinnä sosiaalishteerit, sosiaalityöntekijät sekä johtavat kodinhoitajat.

Johtavat kodinhoitajat ovat pätevytyessään suorittaneet kodinhoitajakoulutuksen lisäksi johtavan kodinhoitajan kurssin.

Kodinhoitajat ovat kotipalvelun työntekijöitä, jotka pätevytyessään ovat saaneet vähintään 20 kuukauden ammattikoulutuksen. Heidän suorittamansa kotipalvelu kohdentuu sekä lapsiruokakuntiin että aikuisruokakuntiin.

Kotiaavustajien pätevyysvaatimuksena on vähintään 185 tuntia kestävän kotiaavustajakurssin suorittaminen. Kotiaavustajat työskentelevät joko osa- tai kokopäivätoimisesti lähinnä vanhusten kotipalvelun suorittajina.

Kodinhoitopäivien lukumäärä ilmoittaa, kuinka monena päivänä kodinhoitoapua on kullekin ruokakunnalle annettu. Kodinhoitopäivän vastineena voidaan pitää myös käsitettä käyntikerta ja sen minimipituus on 15 minuuttia. Kodinhoitopäivät eivät siis ilmoita työntekijöiden työpäivien määrää, koska samana työpäivänä työntekijä saattaa käydä useamassa kodissa. Annetun kodinhoitoavun todellisen määrän ilmoittavat työtunnit.

Vuxenhuskäll har här definierats som hushäll till vilket hör en eller flera vuxna medlemmar (över 18-åriga), men ingen minderårig.

Till barnhuskäll hör såväl vuxna som minderåriga (under 18-åriga) medlemmar.

Med minderårigt barn förstås person, som inte fyllt 18 år. Dock utgör person under 18 år, som har familj eller är självständig eget hushäll. I syskonhushäll, där alla medlemmar är under 18 år, betraktas den äldsta som huvudman och i denna egenskap som fullvuxen.

Ensamförsörjare-hushäll består av hushäll, till vilka hör ett eller flera minderåriga barn samt vuxna, men inte make eller maka. Till ensamförsörjare-hushäll kan dock höra andra vuxna, t.ex. hembiträde eller mormor.

Hemservicepersonalen

Hemservicepersonals lednings- och inriktningsuppgifter sköts i kommunerna närmast av socialsekreterarna, socialinspektörerna samt ledande hemvårdarinna.

Ledande hemvårdarinnor har, då de skaffat sig kompetens, fått hemvårdarinneutbildning och dessutom genomgått ledande hemvårdarinnans kurs.

Hemvårdarinnorna är arbetstagare inom hemservicen, som då de skaffat sig kompetens har fått en yrkesutbildning på minst 20 månader. Den hemservice som dessa ger riktas såväl till barnhushäll som till vuxenhuskäll.

För hemhjälparna är kompetenskravet att de genomgått åtminstone en 185 timmars hemhjälparkurs. Hemhjälparna arbetar antingen på del- eller heltid närmast inom hemservice som ges åt äldre.

Antalet hemvårdsdagar anger antalet dagar under vilka hemvårdshjälp givits åt ett hushäll. Som motsvarighet för hemvårdsdag kan också has begreppet besöksgång och dess minimilängd är 15 minuter. Hemvårdsdagarna anges således inte arbetstagarens antal arbetsdagar, emedan arbetstagaren under samma arbetsdag kan besöka flera hem. Arbetstimmarna anger den faktiska omfattningen av given hemvårdshjälp.

Kodinhoitotyöksi on laskettu varsinaiset työtunnit perheessä, myös kotipalveluhenkilöstön suorittamat asiakkaan kuljetukset, ostokset yms. katsotaan kodinhoitotyöksi. Kodinhoitajan ja kotiavustajan matkoihin menevä osa työajasta on merkitty erikseen. Jos kodinhoitajalla matkustamiseen asunnosta työkotiin ja takaisin on päivittäin kulunut aikaa enemmän kuin puoli-toista tuntia, ylittävä aika on katsottu työajaksi. Matkoihin käytetyksi ajaksi on merkitty myös työkotien väliset matkat, jolloin aika on jaettu tasan kummankin työkodin kesken. Yöpymisestä työkodissa on laskettu 3 tuntia työtunneiksi.

Kodinhoitoapuun käytetty kokonaistyöaika saadaan laskemalla yhteen kodinhoitotyöhön, matkoihin ja yöpymiseen kulunut aika.

Avuntarpeen syy. Kodinhoitoavun syyluokitus on johdettu kunnallisesta kodinhoitoavusta (6.5.1966) annetun lain 1 §:stä. Ruokakunnalla voi vuoden aikana olla useita kodinhoitoavun syitä. Näistä on tilastossa otettu huomioon ainoastaan pääsyy eli syy, jonka perusteella on annettu eniten kodinhoitoapua työtunteina mitattuna.

Tietoja kodinhoitoapua saaneiden ruokakuntien jakautumisesta avuntarpeen syiden mukaan ei ole tulkittu erikseen työntekijän mukaan vuodelta 1982. Sen sijaan nämä tiedot vuodelta 1980 on saatavissa edellisestä julkaisusta (SVT XXI A 30, taulu 3).

TAULUJA KOSKEVIA HUOMAUTUKSIA

Kodinhoitoapua saaneet ruokakunnat on tilastoitu paitsi suoraan ruokakunnan päämiehen mukaan myös erikseen kodinhoitoapua antaneen työntekijän, siis kodinhoitajan tai kotiavustajan mukaan. Kun kodinhoitajien ja kotiavustajien avustamien ruokakuntien lukumäärät lasketaan yhteen, saadaan suurempi luku kuin kodinhoitoapua saaneita ruokakuntia on yhteensä. Tämä johtuu siitä, että samassa kodissa on vuoden aikana kodinhoitoapua antanut sekä kodinhoitaja että kotiavustaja.

Som hemvårdsarbete har räknats de egentliga arbetstimmarna i familje, även transporter av klienter, uppköp etc. som utförts av hemservicepersonalen anses som hemvårdsarbete. Den tid hemvårdaren och hemhjälparen använder till resor uppges skilt. Om för hemvårdaren till resa från hembostaden till arbetshemmet och tillbaka hem åtgår mera tid än en och en halv timme, anses den överskjutande tiden vara arbetstid. Resorna mellan arbetshemmen uppges även som restid, varvid tiden fördelas lika på vardera arbetshemmet. Av övernattning i arbetshem räknas 3 timmar som arbetstid.

Den totala arbetstiden för hemvårdshjälp erhålles genom att räkna ihop den tid som åtgått till hemvårdsarbete, resor och övernattning.

Orsaken till hjälpbehovet. Hemvårdshjälpens orsaksklassificering har härletts från 1 § lagen om kommunal hemvårdshjälp (6.5.1966). Ett hushåll kan under ett år ha flera orsaker till behovet av hemvårdshjälp. Av dessa har man i statistiken beaktat endast huvudorsaken d.v.s. den orsak som har förorsakat mest hemvårdshjälp mätt i arbetstimmar.

Uppgifter om hur hushållen, som fått hemvårdshjälp, fördelades enligt orsaken till hjälpbehovet har inte utmatats skilt enligt arbetstagaren för år 1982. Däremot kan dessa uppgifter för år 1980 fås från föregående publikation (FOS XXI A 30, tabell 3).

ANMÄRKNINGAR BETRÄFFANDE TABELLERNÄ

Över hushåll som erhållit hemvårdshjälp har statistiken upprättats förutom direkt enligt hushållets huvudman, även skilt enligt den arbetstagar d.v.s. hemvårdarinna eller hemhjälpare, som givit hemvårdshjälp. Då de hushåll, som hemvårdarinnor och hemhjälpare bistått räknas ihop, erhålles ett större tal än det sammanlagda antalet hushåll som erhållit hemvårdshjälp. Detta beror på, att både hemvårdarinna och hemhjälpare givit hemvårdshjälp i samma hem under året.

KODINHOITOAPUTILASTON 1982 TULOSTETUT TAULUT

Alla on luettelo vuoden 1982 kodinhoitoaputilaston tauluista, joista osia sisältyy tähän julkaisuun. Julkaisemattomia eli lähinnä julkaistuja vastaavia kunta- tai läänitason tietoja on saatavilla sosiaalivaltiosiön suunnittelu- ja tilastotoimistossa. Näistä tiedoista on lähetetty kopiot myös kunnille ja lääninhallituksille.

1. Kodinhoitoapua saaneet ruokakunnat, henkilöt, kodinhoitopäivät, työtunnit, kodinhoitopäivät/ruokakunta ja työtunnit/kodinhoitopäivä ruokakuntatyyppin mukaan kunnittain
2. Kodinhoitoapua saaneet ruokakunnat ja työtunnit ruokakunnan jäsenten lukumäärän ja lasten lukumäärän mukaan kunnittain
3. Kodinhoito-, matka- ja yöpymistunnit sekä kodinhoito- ja karjanhoitopäivät kunnittain, vuosi 1980
 - tiedot erikseen kodinhoitaja- ja kotiaivustajatoiminnasta, myös karjanhoitotapauksista
4. Karjatalousruokakuntien saama kodinhoitoapu lehmien lukumäärän mukaan kunnittain, vuosi 1980
5. Kodinhoitoapua saaneet ruokakunnat, kodinhoitopäivät ja työtunnit perheen päämiehen sosioekonomisen aseman mukaan kunnittain
 - tiedot erikseen kodinhoitaja- ja kotiaivustajatoiminnasta
6. Kodinhoitoapupäivät ja työtunnit avuntarpeen syyn mukaan kunnittain
 - tiedot erikseen seuraavista ryhmistä:
Kodinhoitajat, kotiaivustajat
Yksinhuoltajat, ansioäidit, kotiäidit, yksinäiset aikuiset ja muut aikuisruokakunnat
 - myös %-jakautuma
7. Kodinhoitoapua saaneet ruokakunnat, kodinhoitopäivät ja työtunnit äidin työssäolon ja ruokakuntatyyppin mukaan kunnittain, vuosi 1980
 - erikseen kodinhoitaja- ja kotiaivustajatoiminta
8. Kodinhoitoapua saaneet ruokakunnat, lapsiruokakunnat, henkilöiden, lasten ja yli 65-vuotiaiden lukumäärät, henkilöitä 1 000 asukasta kohti, henkilöitä ruokakuntaa kohti, lapsia lapsiruokakuntaa kohti, työtunnit ja työtunteja ruokakuntaa kohti kunnittain

HEMVÄRDSSTATISTIKENS OUTPUTTABELLER FÖR ÅR 1982

Nedan är en förteckning över tabellerna från hemvårdshjälpens statistik, av vilka en del ingår i denna publikation. Uppgifter som inte publicerats d.v.s. uppgifter från kommun- och länsnivå, som närmast motsvarar de publicerade, kan fås i socialstyrelsens byrå för planering och statistik. Av dessa uppgifter har sänts kopior även till kommunerna och länsstyrelserna.

1. Hushåll som erhållit hemvårdshjälp, personer, hemvårdsdagar, arbetstimmar, hemvårdsdagar/hushåll och arbetstimmar/hemvårdsdag enligt hushållstyp kommunvis
2. Hushåll som erhållit hemvårdshjälp och arbetstimmar enligt antalet hushållsmedlemmar och barn kommunvis
3. Hemvårds-, rese- och övernattningsstimmar samt hemvårds- och boskapsskötselldagar kommunvis, år 1980
 - uppgifterna skilt för hemvårdarimme- och hemhjälpverksamheten, även för boskapsskötselselfall
4. Hemvårdshjälp till boskapshushållen enligt antalet kor kommunvis, år 1980
5. Hushåll som erhållit hemvårdshjälp, hemvårdsdagar och arbetstimmar enligt huvudmannens socio-ekonomiska ställning kommunvis
 - uppgifterna skilt för hemvårdarimme- och hemhjälpverksamheten
6. Hemvårdsdagarna och arbetstimmar enligt orsaken till behovet av hjälp kommunvis
 - uppgifterna skilt för följande grupper:
Hemvårdarinnor, hemhjälpare
Ensamförsörjare, förvärvsarbete mödrar, hemmömödrar, ensamstående vuxna och andra vuxnehushåll
 - även procentfördelning
7. Hushåll som erhållit hemvårdshjälp, hemvårdsdagar och arbetstimmar enligt moderns tjänsgöring och hushållstyp kommunvis, år 1980
 - skilt för hemvårdarimme- och hemhjälpverksamheten
8. Hushåll som erhållit hemvårdshjälp, barnhushåll, antalet personer, barn och över 65-åriga personer per 1 000 invånare, personer per hushåll, arbetstimmar och arbetstimmar per hushåll kommunvis

21. Kodinhoitoaputyötunnit ruokakunnan jäsenten lukumäärän ja avuntarpeen syyn mukaan lääneittäin
- myös %-jakautuma
22. Kodinhoitoaputyötunnit perheen päämiehen sosio-ekonomisen aseman ja avuntarpeen syyn mukaan lääneittäin
- myös %-jakautuma
23. Kodinhoitoaputyötunnit puolison ja avuntarpeen syyn mukaan lääneittäin
- myös %-jakautuma
24. Kodinhoitoapua saaneet ruokakunnat avuntarpeen syyn mukaan kunnittain, vuosi 1980
- erikseen kodinhoitaja- ja kotiavustajatoiminta, yksinhuoltajat, ansioäidit, kotiäidit, yksinäiset aikuiset ja muut aikuisruokakunnat
- myös %-jakautuma
21. Hemvårdshjälpens arbetstimmar enligt antalet hushållsmedlemmar och orsaken till hjälpbehovet länsvis
- även procentfördelning
22. Hemvårdshjälpens arbetstimmar enligt huvudmannens socio-ekonomiska ställning och orsaken till hjälpbehovet länsvis
- även procentfördelning
23. Hemvårdshjälpens arbetstimmar enligt gemålens tjänstgöring och orsaken till hjälpbehovet länsvis
- även procentfördelning
24. Hushåll som erhållit hemvårdshjälp enligt orsaken till hjälpbehovet kommunvis, år 1980
- skilt för hemvårdarinne- och hemhjälpverksamheten, ensamförsörjare, förvärvsarbetande mödrar, hemmödrar, ensamstående vuxna och andra vuxenhushåll
- även procentfördelning

SUMMARY: HOME HELP IN 1982

Home help is given by qualified home makers employed by communes, and by home helpers employed by communes and private organizations. In assigning home makers, priority goes to households with children needing temporary home help. Home helpers mostly assist old people and others who need home help continuously.

The first Communal Home Makers Act took effect in 1951, The new Act, effective since 1967, permits communes to employ part-time as well as full-time home makers and to subsidize private organizations employing home helpers.

The State pays communes 30...80 per cent of the salaries and expenses of their home makers, depending on the financial state of the commune. State assistance can also be granted for home helpers and connected costs, within the limit of the annual budget.

Up to 1974 the state's financing in the statistics includes the sum of money which was paid for expenditure of former year's home help. In the year 1975 system was changed so that communes were paid a big part of state assistance in advance.

DEFINITIONS AND NOTES

A household comprises family members and others living together, whose feeding costs are shared. The head of the household is the main provider.

An adult household comprises one or more adult members but no minors.

A child household includes both adults and minors.

A minor or child is a person under 18. If he has his own family or is financially independent of his parents and is living apart, he is counted as head of his own household. In a household where all the members are minors, the oldest is entered as the head of the household and counted as an adult.

A sole-provider household is a household with one or more children, whose provider is unmarried, widowed or divorced. Such a household can include other adults, such as domestic servant or grandmother.

Home-help days means the number of days in which home help is given to a single household. It does not mean the number of days' work done by a home maker or home helper, because she often visits more than one household in the course of a day. Actual amounts of home help given are expressed in man-hours.

Spending the night with the family assisted is counted as three man-hours.

Total working time comprises time spent on home help, travelling, administrative duties and "spending the night" calculated as above.

The reason for assistance is as indicated on the report form. If there are several reasons, the most important is entered.

Sources of data the statistics are based on a new form of 1975 for each household, on which is entered the total home help received by the household during the entire calendar year. Data on personnel and costs are collected on separate forms.

TAULUTEKSTIEN ENGLANNINKIELISET KÄÄNNÖKSET

Lääni
 Kunta
 Kaupungit
 Muut kunnat
 Koko maa
 Ruokakuntia
 näistä lapsiruokakuntia
 Henkilöitä
 näistä alle 18-vuotiaita lapsia
 lisäksi päivähoidossa olevia lapsia
 Väestö 1981-12-31
 Kodinhoitoapua saaneita henkilöitä 1 000 asukasta kohti

Henkilöitä ruokakuntaa kohti
 Lapsia lapsiruokakuntaa kohti
 Työtunteja
 yhteensä
 ruokakuntaa kohti
 Kodinhoitoapua antanut henkilö
 Kodinhoitajat
 Kotiavustajat
 Työaika, tunteja
 kodinhoito
 työmatkat
 yöpyminen
 kodinhoitopäivää kohti
 Kodinhoitopäiviä
 näistä
 osallistuttu karjanhoitoon
 Osuus työtunneista
 Osuus kodinhoitopäivistä
 Kodinhoitoapu
 Avuntarpeen syy
 Äidin tai emännyyttä hoitavan henkilön
 sairaus
 sairauden jälkitila
 raskaus
 synnytys
 synnytyksen jälkitila
 muu työkyvyttömyys
 liikarasitus
 loma
 muu syy
 Lapsen
 vammainen
 Vanhuksen
 vanhuus
 Muun kuin lapsen tai vanhuksen
 Kaikki syyt (ml. syy tuntematon)

ENGLISH TRANSLATION OF THE TABLE TEXTS

Province
 Commune
 Urban communes
 Rural communes
 Whole country
 Number of households
 of which number of child households
 Number of persons
 of which under 18-year-old children
 number of children in day care, in addition
 Population 1981-12-31
 Number of persons having received home help per 1 000
 inhabitants
 Number of persons per household
 Number of children per child household
 Number of work hours
 total
 per household
 Person who has given home help
 Home makers
 Home helpers
 Working time, in hours
 home making
 work trips
 staying over night
 per home-help day
 Number of home-help days
 of which
 taking part in cattle raising
 Percentage of work hours
 Percentage of home-help days
 Home help
 Reason for need of help
 Mother's or another person's taking care of household
 illness
 condition after illness
 pregnancy
 child birth
 condition after child birth
 disability to work from other reasons
 overexertion
 vacation
 other reason
 Child's
 invalidity
 Old person's
 old age
 Another household member's
 All reasons (including reason unknown)

Ruokakunnan sosio-ekonominen asema	The socio-economic position of the household
Yrittäjät	Employers and own-account workers
maa- ja metsätalouden	in farming and forestry
muut, ylempiin toimihenkilöihin verrattavat	others, comparable with upper administrative or clerical employees
muut, alempiin toimihenkilöihin verrattavat	others, comparable with lower administrative or clerical employees
Toimihenkilöt	Administrative or clerical employees
ylemmät	upper
alemmät	lower
Työntekijät	Workers
ammattitaitoiset	skilled
ammattitaidottomat	unskilled
Eläkeläiset	Pensioners
Muut	Others
opiskelija	student
kotirouva	housewife
ammatti tuntematon	trade unknown
Ruokakuntia, joissa ruokakunnan jäsenten lukumäärä oli ..	Number of households in which the number of family members was
Ruokakunnan rakenne	Structure of the household
Aikuisruokakuntia, joissa oli	Number of adult households with
vain alle 65-vuotiaita jäseniä	only under 65-year-old members
vain yli 64-vuotiaita jäseniä	only over 64-year-old members
molempia	both
Lapsiruokakuntia, joissa oli	Number of child households with
vain alle 7-vuotiaita lapsia	only under 7-year-old children
vain 7-17-vuotiaita lapsia	children of 7-17 only
molempia	both
Yhteensä, ml. ruokakunnat, joiden rakenne tuntematon ...	Total, including the households, the structure of which is unknown
Kaikki ruokakunnat	All households
Yksinhuoltajaruokakuntia, joissa oli	Sole supporter households with
Yksinhuoltajaruokakuntia yhteensä	Total number of sole supporter households

1. KODINHOITOAPU 1971-1982
HEMVARDSHJÄLP 1971-1982
Home help 1971-1982

Vuosi År Year	Henkilöstö 31.12 - Personal 31.12 - Staff 31.12						Kodinhoito- apua saa- neita ruo- kakuntia 1) Hushåll, som er- hållit hem- vårdshjälp 1) Households having re- ceived home help 1)	Siitä Därav Of which Lapsi- ruoka- kuntia Barn- hushåll Child house- holds	Henkilöitä Personer Persons 1)
	Kodinhoita- jan virkoja Hemvårdare- tjänster Posts for home makers	Johtavan kodinhoita- jan virkoja Ledande hemvårdare- tjänster Posts for supervisory home makers	Kotiavustajia - Hemhjälpare Home helpers			Lisäksi työ- lisyystuella palkattuja Därtill med sysselsätt- ningsstöd avlönade In addition workers paid with state employment support			
			Yh- teen- sä Summa Total	Näistä - Därav Of which					
				Kunnal- lisiä Kommun- ala Commun- al	Näistä Därav Of which Kokopäiväi- siä Heltids- anställda Working whole day				
1971 ..	2 327	28	2 229	1 581	377	..	85 200	42 000	219 800
1975 ..	2 945	79	3 314	3 167	1 775	..	124 631	46 821	321 734
1976 ..	3 032	99	3 569	3 311	2 299	..	131 722	47 211	326 450
1977 ..	3 121	117	3 875	3 733	2 579	..	140 137	47 711	330 553
1978 ..	3 197	133	3 978	3 837	2 620	467	143 664	46 812	335 440
1979 ..	3 285	163	4 180	4 054	2 936	771
1980 ..	3 426	209	4 485	4 361	3 235	863	167 762	55 362	388 110
1981 ..	3 574	271	4 864	4 736	3 582	795
1982 .	3 717	310	5 160	5 036	4 067	745	178 108	57 669	404 303

1. Jatk. - Forts. - Cont.

Vuosi År Year	Kodinhoito- avuntyö- tunteja Hemvårds- hjälp ar- betstimmar Home help man-hours	Kodinhoito- päiviä/käyn- tikertoja Hemvårds- dagar el. besöksgångar Home help days or number of visits	Kunnallisen kodinhoitoavun menot ja rahoitus ²⁾ Utgifter och finansiering av kommunal hemvårdshjälp ²⁾ Expenditure and financing of communal home help ²⁾						
			Menot Utgifter Expenditure	Siitä Därav Of which		Varsinaiset tulot Egentliga inkomster Operating revenue	Rahoitus ³⁾ - Finansiering - Financing		
				Palkat Löner Wages	Valtio Staten State		Asiakkaat Klienter Clients	Kunnat Kommuner Communes	
			1 000 t, h	1 000	1 000 mk - Fmk	%			
1971 ..	5 975	1 586	39 240	33 175	476	42,9	4,3	52,8	
1975 ..	8 745	2 541	132 288	107 629	1 882	32,2	2,8	65,0	
1976 ..	9 449	2 889	173 433	..	2 314	32,9	2,9	64,2	
1977 ..	10 295	..	200 937	159 565	2 759	32,2	3,3	64,5	
1978 ..	10 513	3 447	232 982	..	2 983	32,1	3,3	64,6	
1979	281 415	220 730	3 447	32,3	3,2	64,5	
1980 ..	11 852	4 097	331 994	260 420	3 846	32,5	3,3	64,2	
1981	404 212	317 132	4 464	30,7	6,2	63,1	
1982 ..	12 760	4 704	486 533	379 934	10 058	34,6	7,3	58,1	

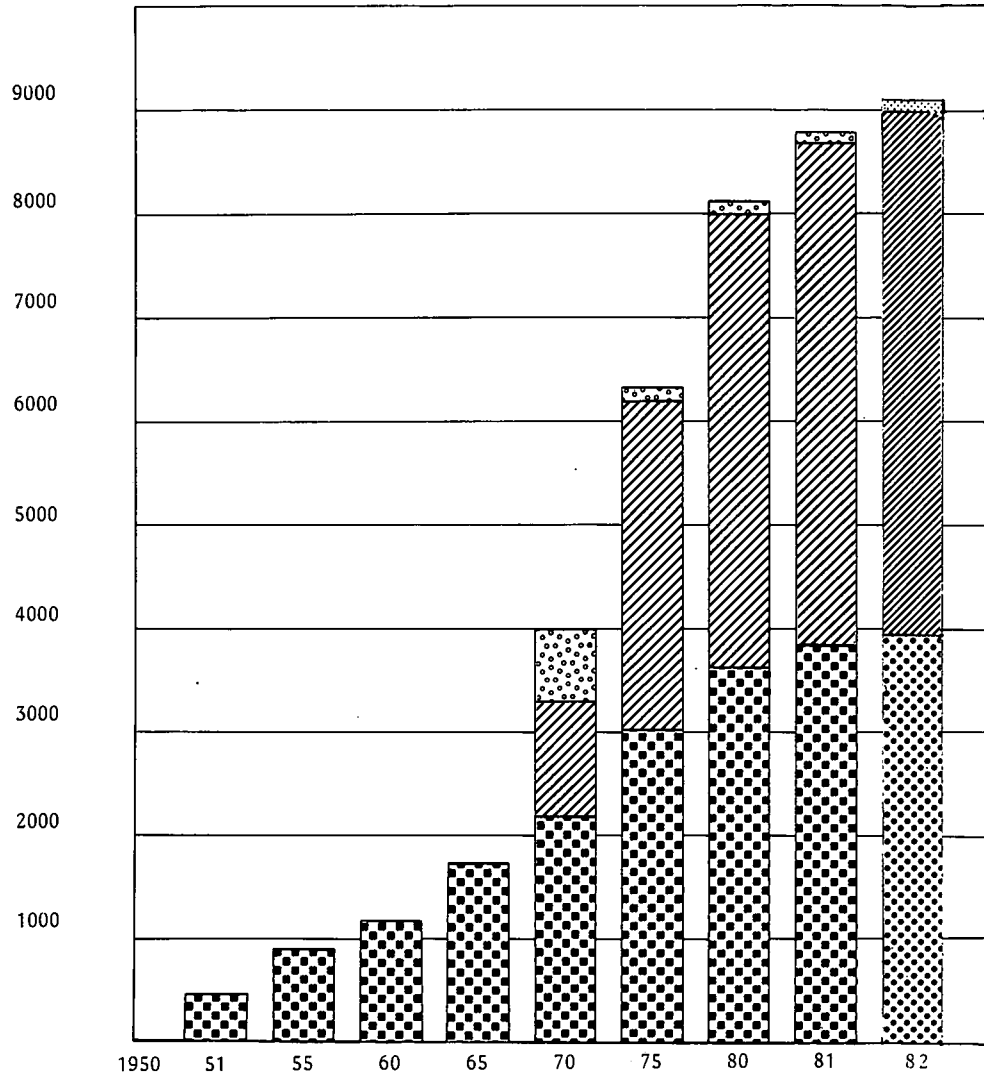
1) Vuoden 1971 ruokakuntien ja henkilöiden määrät on arvioitu työtuntien määrän perusteella
Antalet hushåll och personer under året 1971 har estimerats på grund av antalet arbetstimmar
The numbers of households and persons under 1971 are estimated


2) Sis. myös kuntien avustukset yks. yhteisöille - Innef. även understöd åt privata föreningar
Incl. also subsidies to voluntary agencies


3) Rahoitus, ks. s. 7 - Finansiering, se s. 7 - Financing, se page 14


KUVIO 1. KODINHOITOAPUHENKILÖSTÖ 1951 - 1982
 FIG. 1. HEMVÄRDASHJALPSPERSONAL 1951 - 1982
 fig. 1. Home help staff 1951 - 1982

Luku - Antal - Number



 Kodinhoitajia ja johtavia kodinhoitajia
 Hemvårdarinnor och ledande hemvårdarinnor
 Trained home makers and supervisory home makers

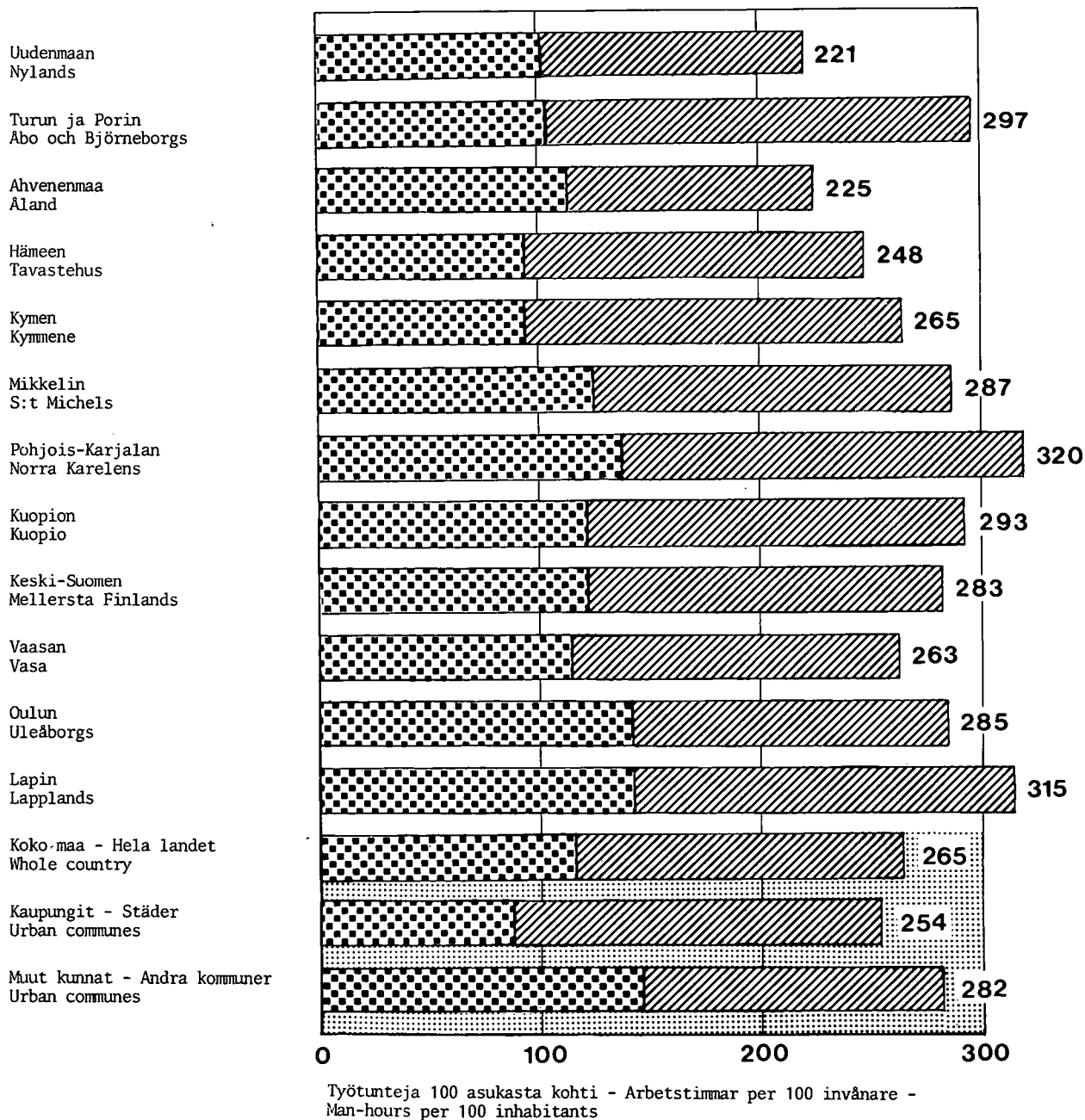
 Kunnallisia kotiavustajia
 Kommunala hemhjälpare
 Communal home helpers

 Yksityisten järjestöjen kotiavustajia
 Hemhjälpare inom privata organisationer
 Home helpers of private organizations

Kunnallisten ja yksityisten järjestöjen kotiavustajia koskevia tietoja on saatavissa vasta vuodesta 1970 lähtien.
 Uppgifter angående kommunala och privata organisationers hemhjälpare finns endast fr. o.m. år 1970.
 Data of communal and private organizations' home helpers available since the year 1970.

KUVIO 2. KODINHOITAJIEN JA KOTIAVUSTAJIEN TYÖTUNNIT RUOKAKUNNISSA 100 ASUKASTA KOHTI LÄÄNEITTÄIN
 FIG. 2. HEMVÄRDARINNORNAS OCH HEMHJÄLPARNAS ARBETSTIMMAR I HUSHÄLLEN PER 100 INVÄNARE LÄNSVIS
 Fig. 2. Man-hours of home makers and home helpers in households per 100 inhabitants per province

Lääni
 Län
 Province



Kodinhoitajat
 Hemvårdarinnorna
 Home makers



Kotiaavustajat
 Hemhjälparna
 Home helpers

2. KODINHOITOAPUHENKILÖSTÖ LÄÄNEITTÄIN 31.12.1982
HEMVAARDSHJÄLPSPERSONAL LÄNSVIS 31.12.1982
Home help staff by provinces 31.12.1982

Läni Län Province	Kodinhoi- tajia Hemvård- arinor Trained home makers	Johtavia kodinhoi- tajia Ledande hemvårdar- inor Superviso- ry home makers	Kotiaavustajia - Hemhjälpare - Home helpers						Lisäksi työl- lisyytuella palkattuja Därtill med syssel- sättnings- stöd avlönade workers paid with state employment support	
			Kunnallisia - Kommunala - Communal			Yksityisten järjestöjen vata organi- sationer Private organi- zations				Kotiaavustajia kaikkiaan Hemhjälpare inalles Home helpers total
			Terveyden- huoltolau- takunnan Under häl- sovärds- nämnden Under super- vision of health care board	Sosiaalilautakunnan alaisia Under socialnämnden Under social welfare board		Yhteensä Sauman- lagt Total	Yhteensä Kommunala inalles Communal total	Yksityisten järjestöjen vata organi- sationer Private organi- zations		
				Yhteensä Näistä - Därav - Of which	Osa-aikaisia Deltidsan- ställda Part-time					
Uudenmaan - Nylands	841	78	70	836	768	68	906	99	1 005	10
Turun ja Porin - Åbo och Björneborgs	515	36	27	918	836	82	945	1	946	53
Ahvenanmaa - Åland	24	1	-	28	12	16	28	-	28	-
Hämeen - Tavastehus	415	37	-	667	539	128	667	17	684	61
Kymen - Kymmene	220	20	-	387	308	79	387	2	389	65
Mikkelin - S:t Michels .	170	14	-	222	160	62	222	-	222	51
Pohjois-Karjalan - Norra Karelen	157	17	17	173	154	19	190	-	190	65
Kuopion - Kuopio	206	15	-	266	245	21	266	5	271	64
Keski-Suomen - Mellersta Finlands	203	16	-	273	218	55	273	-	273	90
Vaasan - Vasa	335	23	-	542	273	269	542	-	542	48
Oulun - Uleåborgs	375	28	-	389	297	92	389	-	389	150
Lapin - Lapplands	182	19	-	221	155	66	221	-	221	88
Koko maa - Hela landet Whole country	3 643	304	114	4 922	3 965	957	5 036	124	5 160	745

1) Lisäksi avoimena olleita kodinhoitajan virkoja 76, johtavan kodinhoitajan virkoja 6 ja kotiaavustajan toimia 113 - Därtill obesatta hemvårdarinmetjänster 76, ledande hemvårdarinmetjänster 6 och hemhjälparebefattningar 113 - In addition open posts for home makers 76, for supervisory home makers 6 and for home helpers 113

Lisäksi oli erillistä toimistohenkilöstöä kunnallisessa kotipalvelussa 32 henkilöä ja yksityisten yhteisöjen ylläpitämässä toiminnassa 11 henkilöä Dessutom fanns det skild byråpersonal i den kommunala hemservicen 32 personer och i verksamhet som upprätthålls av privata organisationer 11 personer

3. KODINHOITOAPUA SAANEIDEN RUOKAKUNTIEN JA HENKILÖIDEN LUKUMÄÄRÄ LÄÄNEITTÄIN
ANTAL HUSHÄLL SOM ERHÄLLIT HEMVÄRDSHJÄLP SAMT ANTAL PERSONER LÄNSVIS
Households and persons receiving home help per province

Lääni Län Province	Kodinhoitoapua saaneiden ruokakuntien luku Antal hushäll, som erhållit hemvärdshjälp Number of households				Henkilöiden luku Antal personer Number of persons			
	Yhteensä Summa Total	Niistä - Därav - Of which			Yhteensä Summa Total	Niistä - Därav - Of which		
		Lapsiruoka- kuntia Barnhushäll Child households	Vanhusruoka- kuntia Åldrings- hushäll Old people's households	Muita aikuis- ruokakuntia Övriga vuxenhushäll Other adult households		Alle 18- vuotiaita Under 18 år Under 18 year	65+ vuo- tiaita 65+ år 65+ year	Muita Övriga Others
Uudenmaan - Nylands	33 042	10 806	18 210	4 026	69 297	22 339	22 615	24 343
Turun ja Porin - Åbo och Björneborgs	26 467	8 175	14 808	3 484	56 320	16 908	19 464	19 948
Ahvenanmaa - Åland	666	115	431	120	1 154	209	574	371
Hämeen - Tavastehus	23 439	7 232	13 149	3 058	49 430	15 199	16 793	17 438
Kymen - Kymmene	12 260	3 274	7 151	1 835	24 724	6 868	9 305	8 551
Mikkelin - S:t Michels	9 134	2 459	4 745	1 930	19 757	5 393	6 851	7 513
Pohjois-Karjalan Norra Karelen	9 026	2 793	4 256	1 977	21 059	6 240	6 467	8 352
Kuopion - Kuopio	10 689	3 133	5 423	2 133	24 134	7 060	7 903	9 171
Keski-Suomen - Mellersta Finlands	10 755	3 786	5 025	1 944	25 945	8 611	7 140	10 194
Vaasan - Vasa	16 205	5 355	8 166	2 684	39 133	13 090	11 534	14 509
Oulun - Uleåborgs	17 869	7 202	7 142	3 525	50 879	20 146	11 091	19 642
Lapin - Lapplands	8 556	3 339	3 415	1 802	22 471	7 994	5 380	9 097
Koko maa - Hela landet Whole country	178 108	57 669	91 921	28 518	404 303	130 057	125 117	149 129

4. KODINHOITOAPUA SAANEET RUOKAKUNNAT RUOKAKUNNAN JÄSENTEN LUKUMÄÄRÄN MUKAAN PROSENTTEINA
HUSHÄLLEN SOM ERHÄLLIT HEMVÄRDSHJÄLP ENLIGT ANTALET HUSHÄLLSMEDLEMMAR I PROCENT
Households receiving home help by number of household members per province in per cent

Lääni Län Province	Kodinhoitoapua saaneita ruokakuntia, joissa jäsenten lukumäärä oli, % Hushällen, som erhållit hemvärdshjälp, i vilka antalet hushällsmedlemmar var, i % Percentages of households receiving home help, in which the number of households members was, %								
	1	2	3	4	5	6	7-	Yhteensä Summa Total	Luku Antal Number
Uudenmaan - Nylands	52,2	18,0	12,7	9,2	5,5	1,6	0,8	100	33 042
Turun ja Porin - Åbo och Björneborgs	50,2	19,5	12,8	9,7	5,2	1,7	1,0	100	26 467
Ahvenanmaa - Åland	61,4	20,4	7,1	7,5	2,4	0,9	0,3	100	666
Hämeen - Tavastehus	52,0	18,2	12,8	9,1	5,3	1,7	1,0	100	23 439
Kymen - Kymmene	54,5	18,9	11,3	8,2	4,7	1,5	0,9	100	12 260
Mikkelin - S:t Michels	49,1	21,7	10,6	9,3	5,6	2,0	1,7	100	9 134
Pohjois-Karjalan Norra Karelen	43,4	22,5	13,0	10,4	6,5	2,3	1,9	100	9 026
Kuopion - Kuopio	46,0	22,0	12,8	9,1	6,0	2,2	1,8	100	10 689
Keski-Suomen - Mellersta Finlands	43,6	20,0	14,8	10,1	6,5	2,6	2,4	100	10 755
Vaasan - Vasa	44,6	20,4	13,3	8,9	7,2	3,1	2,6	100	16 205
Oulun - Uleåborgs	36,7	20,1	14,0	10,6	8,4	3,8	6,3	100	17 869
Lapin - Lapplands	36,9	21,7	15,9	11,4	7,8	2,8	3,3	100	8 556
Koko maa - Hela landet Whole country	47,6	19,7	9,5	13,0	6,1	2,2	2,0	100	178 108

5. KODINHOITOAPU RUOKAKUNNAN RAKENTEEN MUKAAN
HEMVAARDSHJÄLP ENLIGT HUSHÄLLETS STRUKTUR
Home help by type of household

Kodinhoitoapu Hemvårdshjälp Home help	Aikuisruokakuntia Vuxenhushåll Adult households with			Lapsiruokakuntia, joissa oli Barnhushåll med Child households with			Kaikkiaan Inalles Grand total	
	Vain van- huksia Med bara äldringar Only old people	Muita kuin vanhuksia Övriga än äldringar Others than old people	Molempia Båda Both	Yhteensä Summa Total	Vain kouluikäi- siä lapsia Bara skolåriga barn Children aged 7-17 only	Vain alle koulukäisiä lapsia Bara under skolåriga barn Children under 7 only		Molempia Båda Both
Kodinhoitajat - Hemvårdarinnor - Home makers								
Ruokakuntia - Hushåll - Households	55 766	12 183	7 456	75 405	7 960	18 244	56 299	151 704
Henkilöitä - Personer - Persons	68 052	18 641	18 185	104 878	30 724	95 898	236 875	341 753
Työtunteja - Arbetstimmar - Working hours	1 778 220	374 400	352 701	2 505 321	354 127	1 095 543	2 862 614	5 367 935
Työtunteja ruokakuntaa kohti - Arbetstimmar per hushåll - Working hours per household	32	31	47	33	44	60	51	41
Kotiaivastajat - Hemhjälpare - Home helpers								
Ruokakuntia - Hushåll - Households	81 144	13 559	7 717	102 420	1 947	1 745	5 702	108 122
Henkilöitä - Personer - Persons	97 151	18 416	18 109	133 676	7 241	10 525	25 689	159 365
Työtunteja - Arbetstimmar - Working hours	5 874 202	786 512	552 412	7 213 126	96 698	43 044	1 78 712	7 391 838
Työtunteja ruokakuntaa kohti - Arbetstimmar per hushåll - Working hours per household	72	58	72	70	50	25	31	68
Yhteensä - Summa - Total								
Ruokakuntia - Hushåll - Households	91 921	18 324	10 194	120 439	8 522	18 566	57 669	178 108
Henkilöitä - Personer - Persons	110 940	26 658	24 468	162 066	32 741	97 555	242 237	404 303
Työtunteja - Arbetstimmar - Working hours	7 652 422	1 160 912	905 113	9 718 447	450 825	1 138 587	3 041 326	12 759 773
Työtunteja ruokakuntaa kohti - Arbetstimmar per hushåll - Working hours per household	83	63	89	81	53	61	53	72

6. KODINHOITAJIEN JA KOTIAVUSTAJIEN SUORITTAMA KODINHOITOTYÖ AVUNTARPEEN SYYN MUKAAN PROSENTTEINA
HEMVARDSARBETE SOM UTFORTS AV HEMVÅRDARINNOR OCH HEMHJÄLPARE ENLIGT ORSAKEN TILL BEHOV AV HJÄLP I PROCENT
Home help given by home makers and home helpers by reason for home help in per cent

Avuntarpeen syy Orsaken till behov av hjälp Reason for home help	Kodinhoitajat - Hemvårdarinnor Home makers		Kotiaavustajat - Hemhjälpare Home helpers		Yhteensä - Summa Total	
	Kodinhoito- päivät (käynnit) Hemvårdsdagar (besöksgångar) Home-help days (visits)	Työtunnit Arbetstimmar Working hours	Kodinhoito- päivät (käynnit) Hemvårdsdagar (besöksgångar) Home-help days (visits)	Työtunnit Arbetstimmar Working hours	Kodinhoito- päivät (käynnit) Hemvårdsdagar (besöksgångar) Home-help days (visits)	Työtunnit Arbetstimmar Working hours
Muun kuin lapsen tai vanhuksen - Annan familjemedlems än barns eller åldrings - For persons other than children or old people						
Sairaus - Sjukdom	8,6	14,0	0,4	0,8	2,7	6,4
Raskaus, synnytyks - Graviditet, förlossning - Pregnancy, child birth	5,8	10,3	0,1	0,2	1,7	4,5
Vammaisuus - Invaliditet - Disability	0,3	0,4	-	-	0,1	0,2
Liikaraskaus - Överansträngning - Exhaustion	1,8	3,2	-	0,1	0,5	1,4
Muu syy - Annan orsak - Other reason	4,1	6,6	0,1	0,3	1,3	2,9
Lapsen - Barns - Children						
Sairaus - Sjukdom - Illness	8,3	15,7	0,1	0,2	2,4	6,7
Vammaisuus - Invaliditet - Disability	0,5	0,8	-	0,1	0,2	0,4
Muu syy - Annan orsak - Other reason	0,8	1,3	-	-	0,2	0,6
Vanhuksen - Åldrings - Old people						
Vanhuus - Ålderdom - Senility	10,9	7,2	21,5	21,0	18,5	15,2
Sairaus - Sjukdom - Illness	47,7	31,3	65,0	63,7	60,1	50,0
Vammaisuus - Invaliditet - Disability	2,0	1,4	2,2	2,4	2,2	2,0
Muu syy - Annan orsak - Other reason	0,1	0,2	-	-	0,1	0,1
Alle 65-vuotiaan - Under 65-år - Under 65-year						
Sairaus - Sjukdom - Illness	7,2	5,9	8,5	9,0	8,2	7,7
Vammaisuus - Invaliditet - Disability	1,5	1,3	1,7	1,9	1,6	1,6
Muu syy - Annan orsak - Other reason	0,3	0,4	0,1	0,1	0,1	0,2
Tuntematon - Okänd - Reason unknown	0,2	0,2	0,1	0,1	0,1	0,1
Kaikkiaan - Inalles - Total	100	100	100	100	100	100

7. KODINHOITOAPUA SAANEET RUOKAKUNNAT PÄÄMIEHEN SOSIO-EKONOMISEN ASEMAN JA KUNTAMUODON MUKAAN PROSENTTEINA
 ANTAL HUSHÄLL SOM ERHÄLLIT HEMVÄRDSHJÄLP ENLIGT HUVUDMANNENS SOCIO-EKONOMISKA STÄLLNING OCH KOMMUNFORM I PROCENT
 Households receiving home help by socio-economic status of household and type of commune in per cent

Ruokakunnan sosio-ekonomisen asema Hushällets socio-ekonomiska ställning Household's socio-economic status	Kodinhoitoapua saaneita ruokakuntia, % - Hushäll som erhållit hemvårdshjälp, i % Households receiving home-help, in per cent								
	Kaupungit - Städer Urban communes			Muut kunnat - Andra kommuner Rural communes			Koko maa - Hela landet Whole country		
	Kodin- hoitajat Hemvård- are Home makers	Kotiavus- tajat Hem- hjälpare Home helpers	Yhteensä Summa Total	Kodin- hoitajat Hemvård- are Home makers	Kotiavus- tajat Hem- hjälpare Home helpers	Yhteensä Summa Total	Kodin- hoitajat Hemvård- are Home makers	Kotiavus- tajat Hem- hjälpare Home helpers	Yhteensä Summa Total
Yrittäjät - Företagare - Employers and self-employed									
Maa- ja metsätalouden - Inom skogs- och jordbruk - Farming and forestry	0,8	0,2	0,5	6,2	2,8	5,6	3,5	1,3	2,8
Ylempiin toimihenkilöihin verrattavat - Med högre funktionärer jämförbara - Comparable to upper white- collar	0,3	0,0	0,2	0,2	0,0	0,2	0,2	0,0	0,2
Alempiin toimihenkilöihin verrattavat - Med lägre funktionärer jämförbara - Comparable to lower white- collar	1,3	0,1	0,9	2,0	0,5	1,7	1,6	0,3	1,3
Toimihenkilöt - Funktionärer - white-collar employers									
Ylemmät - Högre - Upper	8,6	0,4	5,9	5,1	0,9	4,4	6,8	0,6	5,2
Alemmat - Lägre - Lower	11,5	0,8	7,9	7,9	1,6	6,9	9,7	1,1	7,4
Työntekijät - Arbetstagare - Blue-collar									
Ammattitaitoiset - Yrkes- kunniga - Skilled	20,4	1,5	13,9	14,3	3,8	12,5	17,3	2,5	13,2
Ammattitaidottomat - Ej yrkeskunniga - Unskilled ..	2,7	0,3	1,8	1,6	0,7	1,5	2,1	0,4	1,7
Eläkeläiset - Pensionärer - Pensioners	51,0	96,2	66,5	61,0	88,9	65,7	56,1	93,1	66,2
Muut ja ammatti tuntematon - Övriga och yrket okänt - Others and occupation unknown	3,5	0,5	2,5	1,7	0,7	1,5	2,6	0,6	2,0
Yhteensä - Summa - Total	100	100	100	100	100	100	100	100	100
Ruokakuntia - Hushäll - House- holds	64 868	62 533	98 080	66 836	45 589	80 028	131 704	108 122	178 108

9. KODINHOITAJIEN JA KOTIAVUSTAJIEN TYÖTUNNIT RUOKAKUNNISSA JA KODINHOITOPÄIVÄT ELI KÄYNTIKERRAT LÄÄNEITTÄIN
HEMVÄRDARINNORNAS OCH HEMHJÄLPARNAS ARBETSTIMMAR I HUSHÄLLEN OCH HEMVÄRDS DAGAR ELLER BESÖKSGÅNGER LÄNSVIS
Man-hours and home help days of home makers and home helpers per province

Lääni Län Province	Työtunteja - Arbetstimmar - Man-hours		Kodinhoitopäiviä (käyntejä) Hemvårdsdagar (besöksgångar) Home help days (visits)	Kodinhoidon työtunteja/ kodinhoitopäivä Hemvårdens arbetstimmar per hemvårdsdag Man-hours per home help day
	Yhteensä Summa Total	Siitä kodin- hoitoon Därav i hemvård Of which home help proper %		
Kodinhoitajat - Hemvårdarinnor - Home makers				
Uudenmaan - Nylands	1 163 338	90,8	395 696	2,7
Turun ja Porin - Åbo och Björneborgs .	742 530	98,2	183 607	4,0
Ahvenanmaa - Åland	25 895	96,8	16 827	1,5
Hämeen - Tavastehus	627 883	97,8	159 484	3,9
Kymen - Kymmene	323 053	98,3	78 822	4,0
Mikkelin - S:t Michels	260 964	98,4	60 474	4,2
Pohjois-Karjalan - Norra Karelen	243 462	98,3	43 442	5,5
Kuopion - Kuopio	307 865	97,8	69 412	4,3
Keski-Suomen - Mellersta Finland	297 651	98,6	67 705	4,3
Vaasan - Vasa	501 281	99,4	116 786	4,3
Oulun - Uleåborgs	596 339	98,9	109 837	5,4
Lapin - Lapplands	277 674	98,0	45 299	6,0
Koko maa - Hela landet - Whole country	5 367 935	96,8	1 347 391	3,9
Kaupungit - Städer - Urban communes ..	2 535 593	95,0	653 110	3,7
Muut kunnat - Andra kommuner - Rural communes	2 832 342	98,3	694 281	4,0
Kotiaavustajat - Hemhjälpare - Home helpers				
Uudenmaan - Nylands	1 349 386	89,9	621 664	2,0
Turun ja Porin - Åbo och Björneborgs .	1 348 459	93,8	603 253	2,1
Ahvenanmaa - Åland	25 881	98,0	16 125	1,6
Hämeen - Tavastehus	1 009 485	92,3	500 229	1,9
Kymen - Kymmene	586 017	94,1	285 634	1,9
Mikkelin - S:t Michels	336 434	95,9	153 303	2,1
Pohjois-Karjalan - Norra Karelen	321 893	96,1	136 548	2,3
Kuopion - Kuopio	433 237	91,1	236 578	1,7
Keski-Suomen - Mellersta Finland	391 220	98,0	176 819	2,2
Vaasan - Vasa	645 016	98,2	286 407	2,2
Oulun - Uleåborgs	603 528	98,2	226 036	2,6
Lapin - Lapplands	341 282	96,4	113 730	2,9
Koko maa - Hela landet - Whole country	7 391 838	94,0	3 356 326	2,1
Kaupungit - Städer - Urban communes ..	4 773 317	92,2	2 338 352	1,9
Muut kunnat - Andra kommuner - Rural communes	2 618 521	97,4	1 017 974	2,5

10. KODINHOITOAVUN TYÖTUNNIT RUOKAKUNNAN KOHTI RUOKAKUNNAN JÄSENTEN LUKUMÄÄRÄN MUKAAN LÄÄNEITTÄIN
HEMVÄRDSHJÄLPENS ARBETSTIMMAR ENLIGT ANTALET HUSHÄLLSLEDMMAR LÄNSVIS
Man-hours in home help proper per household by number of household members per province

Läni Län Province	Työtunteja ruokakuntaa kohti ruokakunnissa, joissa jäsenten lukumäärä oli Arbetstimmar per hushåll i hushållen, i vilka antalet medlemmar var Man-hours per household in households, in which the number of members was							Yhteensä Summa Total
	1	2	3	4	5	6	7-	
Uudenmaan - Nylands	95,7	73,8	37,6	40,7	50,6	63,2	123,9	76,6
Turun ja Porin - Åbo och Björneborgs	90,1	85,8	46,8	60,3	57,5	76,0	152,2	79,5
Ahvenanmaa - Åland	85,2	78,5	47,3	59,5	41,6	34,3	86,5	77,7
Hämeen - Tavastehus	78,6	71,8	45,4	49,4	62,3	76,8	146,9	70,3
Kymen - Kymene	82,8	76,1	49,0	51,1	60,4	80,1	103,0	74,2
Mikkelin - S:t Michels	66,8	68,2	51,4	56,9	66,5	65,9	120,9	65,5
Pohjois-Karjalan - Norra Karelen	63,0	65,5	48,1	56,3	64,6	86,8	123,2	62,8
Kuopion - Kuopio	75,5	73,2	49,7	57,3	63,3	69,4	132,5	70,2
Keski-Suomen - Mellersta Finlands	72,2	69,6	40,8	46,6	48,5	67,4	129,9	64,1
Vaasan - Vasa	76,6	80,6	47,4	54,3	55,1	65,8	125,7	71,0
Oulun - Uleåborgs	71,8	70,1	46,1	54,3	54,3	64,6	120,9	67,4
Lapin - Lapplands	76,6	78,5	50,9	62,2	63,7	84,6	136,0	72,5
Koko maa - Hela landet - Whole country	81,6	74,9	52,4	45,3	57,3	70,8	127,8	72,0
Kaupungit - Städer - Urban communes ..	88,7	72,8	47,9	46,2	57,9	75,5	139,9	75,2
Muit kunnat - Andra kommuner - Rural communes	71,2	77,0	57,7	44,3	56,7	67,5	122,3	68,1

11. KODINHOITAJIEN JA KOTIAVUSTAJIEN TYÖTUNNIT RUOKAKUNNISSA AVUNTARPEEN SYYN JA RUOKAKUNNAN SOSIOEKONOMISEN ASEMAN MUKAAN PROSENTTEINA
HEMVÄRDRARINNORNAS OCH HEMHJÄLPARNAS ARBETSTIMMAR I HUSHÄLLEN ENLIGT ORSAKEN TILL HJÄLPBEHOVET OCH HUSHÄLLET'S SOCIO-EKONOMISKA STÄLLNING I PROCENT
Working hours of home makers and home helpers according to reason for help in per cent and socio-economic status of the household

Sosio-ekonominen asema Socio-ekonomiska ställning Socio-economic status	Avuntarpeen syy - Orsaken till behov av hjälp - Reason for need of help										
	Läpsiruokakunnan aikuisen perheenjäsenen Barnfamiljens vuxen familjemedlems Child households's adult family member's						Lapsen Barns Child's				
	Sairaus Sjukdom Illness	Raskaus, synnytys Graviditet, förlossning Pregnancy, child birth	Vammaisuus Invaliditet Disability	Liikaräätus tms. Överanstängning o.a. Exhaustion	Muu syy Annan orsak Other reason	Yhteensä Summa Total	Sairaus Sjukdom Illness	Vammaisuus Invaliditet Disability	Muu syy Annan orsak Other reason	Yhteensä Summa Total	
Yrittäjät - Företagare - Employers and self-employed											
Maa- ja metsätalouden - Inom skogs- och jordbruk - Farming and forestry	25,7	17,6	0,6	10,6	12,0	66,6	4,4	1,6	0,6	6,5	
Ylempiin toimihenkilöihin ver- rattavat - Med högre funktionär- er jämförbara - Comparable to upper white-collar	17,2	16,8	0,2	8,7	13,0	55,9	25,6	-	4,5	30,1	
Alempiin toimihenkilöihin ver- rattavat - Med lägre funktionär- er jämförbara - Comparable to lower white-collar	25,4	26,6	0,9	4,9	12,2	70,0	18,3	1,0	1,9	21,2	
Toimihenkilöt - Funktionärer - White-collar employers											
Ylemmät - Högre - Upper	21,4	23,7	0,4	3,2	11,0	59,7	32,1	1,2	2,6	35,9	
Alemmat - Lägre - Lower	21,3	16,3	0,6	3,8	10,1	52,1	38,3	1,4	2,2	41,8	
Työntekijät - Arbetstagare - Blue- collar											
Ammattitaitoiset - Yrkeskunniga Skilled	25,7	18,1	0,6	4,4	11,8	60,6	28,2	1,5	2,4	32,2	
Ammattitaidottomat - Ej yrkes- kunniga - Unskilled	24,6	11,7	0,5	8,1	12,4	57,3	26,4	1,1	3,6	31,1	
Eläkeläiset - Pensionärer - Pensioners	0,8	0,1	0,1	0,1	0,2	1,3	0,1	-	-	0,2	
Muut - Övriga - Others	17,7	14,9	0,9	6,7	11,8	51,9	31,6	1,1	2,2	35,0	
Yhteensä - Summa - Total	6,4	4,5	0,2	1,4	2,9	15,3	6,7	0,4	0,6	7,7	

Vanhuksen Aldrigs Old person's					Alle 65-vuotiaan henkilön Under 65-årig persons Under 65 years old persons's				Tunte- maton Okänd Unknown	Kaikki- aan Inalles Total	Työtunteja yhteensä Arbetstimmar inalles Total working hours
Vanhuus Alderdom Old age	Sairaus Sjukdom Illness	Vammaisuus Invaliditet Disability	Muu syy Annan orsak Other reason	Yhteensä Summa Total	Sairaus Sjukdom Illness	Vammaisuus Invaliditet Disability	Muu syy Annan orsak Other reason	Yhteensä Summa Total			
1,8	8,2	0,6	0,4	11,1	12,1	1,5	2,0	15,5	0,3	100	360 955
-	5,4	-	0,6	5,9	2,3	5,5	0,1	7,9	0,1	100	14 130
0,4	1,8	0,1	-	2,4	4,6	1,6	0,1	6,4	0,1	100	130 477
0,1	1,2	-	-	1,3	2,1	0,5	0,2	2,8	0,3	100	386 268
0,1	0,8	-	-	1,0	3,6	1,0	0,4	5,0	0,1	100	589 789
0,2	1,2	0,1	-	1,5	4,3	0,9	0,2	5,5	0,2	100	1 217 788
0,2	2,4	-	-	2,7	7,1	1,2	0,5	8,8	0,2	100	178 450
20,0	65,3	2,6	0,1	87,9	8,6	1,8	0,1	10,5	0,1	100	9 674 972
0,1	3,3	0,1	-	3,5	6,2	2,0	1,1	9,3	0,3	100	206 944
15,2	50,0	2,0	0,1	67,3	7,7	1,6	0,2	9,6	0,1	100	12 759 773

12. KODINHOITOAVUN MENOT LÄÄNEITTÄIN 1982
HEMVÄRDSDHJÄLPENS UTGIFTER LÄNSVIS 1982
Expenditure on of home help per province 1982

Lääni Län Province	Palkat Löner Salaries	Muut henkilöstömenot Övriga personalutgifter Other personal expenditure	Siitä - Därav - Of which		Tarvikkeet Förnödenheter Necessaries	Muut menot Övriga utgifter Other expenditure	Yhteensä Summa Total	Avustukset yksit. yhteisöille - Understöd till privata samfund - Communal subsidies to private organisations
			Sosiaalimaksut Socialutgifter Social expenditure	Matkat Resor Traveling				
	1 000 mk - Fmk							

31 KODINHOITAJATOIMINTA-HEMVÄRDARVERKSAMHET

UUDENMAAN - NYLANDS	39607	13066	3044	1132	376	854	53903	-
TURUN JA PORIN - ÅBO OCH BJÖRNEBORGS	24162	5879	1924	1284	176	253	30470	-
AHVENANMAA - ÅLAND	1116	310	89	103	1	13	1440	-
HÄMEEN - TAVASTEHUS	20708	4778	1634	949	117	187	25790	-
KYMEN - KYMMENE	11131	2549	890	506	87	177	13944	-
MIKKELIN - S:T MICHELS	8261	2338	653	740	60	149	10808	-
POHJOIS-KARJALAN - NORRA KARELENS	7999	1981	626	570	69	66	10115	-
KUOPION - KUOPIO	9903	2608	781	786	62	83	12656	-
KESKI-SUOMEN - MELLERSTA FINLANDS	9968	2532	797	693	55	109	12664	-
VAASAN - VASA	15563	3963	1226	1157	77	160	19763	-
OULUN - ULEÅBORGS	19322	4873	1503	1395	106	132	24433	-
LAPIN - LAPPLANDS	10320	2504	818	707	33	57	12914	-
KOKO MAA - HELA RIKET	178060	47381	13985	10022	1219	2240	228900	-
KAUPUNGIT - STÄDER	86730	23071	6846	2388	636	1315	111752	-
MUUT KUNNAT - ÖVRIGA KOMMUNER	91330	24310	7139	7634	583	925	117148	-

32 KOTIAVUSTAJATOIMINTA-HEMHJÄLPARVERKSAMHET

UUDENMAAN - NYLANDS	31888	9721	2469	1331	316	422	42347	1232
TURUN JA PORIN - ÅBO OCH BJÖRNEBORGS	36730	9521	2803	1786	108	228	46587	34
AHVENANMAA - ÅLAND	802	193	61	59	-	5	1000	-
HÄMEEN - TAVASTEHUS	27614	6550	2160	1128	118	295	34577	230
KYMEN - KYMMENE	16703	3929	1331	623	71	125	20828	-
MIKKELIN - S:T MICHELS	9151	2210	705	503	33	61	11455	-
POHJOIS-KARJALAN - NORRA KARELENS	8527	2051	674	610	129	88	10795	-
KUOPION - KUOPIO	12464	3157	984	695	40	105	15766	-
KESKI-SUOMEN - MELLERSTA FINLANDS	12212	3027	940	650	60	51	15350	-
VAASAN - VASA	17105	4263	1353	1026	72	159	21599	-
OULUN - ULEÅBORGS	17937	4206	1399	859	50	43	22236	52
LAPIN - LAPPLANDS	10741	2737	833	753	21	46	13545	-
KOKO MAA - HELA RIKET	201874	51565	15712	10023	1018	1628	256085	1548
KAUPUNGIT - STÄDER	127550	32341	9930	4200	635	1214	161740	1496
MUUT KUNNAT - ÖVRIGA KOMMUNER	74324	19224	5782	5823	383	414	94345	52

3 KOTIPALVELU YHTEENSÄ-HEMVÄRDSDHJÄLP INALLES

UUDENMAAN - NYLANDS	71495	22787	5513	2463	692	1276	96250	1232
TURUN JA PORIN - ÅBO OCH BJÖRNEBORGS	60892	15400	4727	3070	284	481	77057	34
AHVENANMAA - ÅLAND	1918	503	150	162	1	18	2440	-
HÄMEEN - TAVASTEHUS	48322	11328	3794	2077	235	482	60367	230
KYMEN - KYMMENE	27834	6478	2221	1129	158	302	34772	-
MIKKELIN - S:T MICHELS	17412	4548	1358	1243	93	210	22263	-
POHJOIS-KARJALAN - NORRA KARELENS	16526	4032	1300	1180	198	154	20910	-
KUOPION - KUOPIO	22367	5765	1765	1481	102	188	28422	-
KESKI-SUOMEN - MELLERSTA FINLANDS	22180	5559	1737	1343	115	160	28014	-
VAASAN - VASA	32668	8226	2579	2183	149	319	41362	-
OULUN - ULEÅBORGS	37259	9079	2902	2254	156	175	46669	52
LAPIN - LAPPLANDS	21061	5241	1651	1460	54	103	26459	-
KOKO MAA - HELA RIKET	379934	98946	29697	20045	2237	3868	484985	1548
KAUPUNGIT - STÄDER	214280	55412	16776	6588	1271	2529	273492	1496
MUUT KUNNAT - ÖVRIGA KOMMUNER	165654	43534	12921	13457	966	1339	211493	52

13. KODINHOITOAVUN TULOT LÄÄNEITTÄIN 1982
HEMVÄRDSHJÄLPENS INKOMSTER LÄNSVIS 1982
Revenue of home help per province 1982

Lääni Län Province	Valtion osuus Statsandel	Korvaus valtiolta Ersättning av staten	Kuntien osuus Kommuners andel	Asiakkaat Klienter Clients	Muut tulot Övriga inkomster Other revenue	Yhteensä Summa Total	Valtio Staten State	Kunnat Kommuner Communes	Asiakkaat Klienter Clients	Muut tulot Övriga inkomster Other revenue
	State		Communes	Clients	Other revenue	Total	State	Communes	Clients	Other revenue
	1 000 mk - Fmk						°			

31 KODINHOITAJATOIMINTA-HEMVÄRDARVERKSAMHET

UUDENMAAN - NYLANDS	16452	-	32145	3774	1532	53903	30,5	59,6	7,0	2,9
TURUN JA PORIN - ÅBO OCH BJÖRNEBORGS	14617	40	13585	1651	577	30470	48,1	44,6	5,4	1,9
AHVENANMAA - ÅLAND	840	-	517	51	32	1440	58,3	35,9	3,6	2,2
HÄMEEN - TAVASTEHUS	11889	-	12038	1393	470	25790	46,1	46,7	5,4	1,8
KYMEN - KYMMENE	7006	-	5907	762	269	13944	50,2	42,4	5,5	1,9
MIKKELIN - S:T MICHELS	6644	42	3346	573	203	10808	61,9	30,9	5,3	1,9
POHJOIS-KARJALAN - NORRA KARELENS	6925	104	2540	371	175	10115	69,5	25,1	3,7	1,7
KUOPION - KUOPIO	8509	-	3251	586	310	12656	67,2	25,7	4,6	2,5
KESKI-SUOMEN - MELLERSTA FINLANDS	7955	73	3826	539	271	12664	63,4	30,2	4,3	2,1
VAASAN - VASA	11899	26	6344	1003	491	19763	60,3	32,1	5,1	2,5
OULUN - ULEÅBORGS	16100	127	6634	986	586	24433	66,4	27,2	4,0	2,4
LAPIN - LAPPLANDS	9301	28	2877	378	330	12914	72,2	22,3	2,9	2,6
KOKO MAA - HELA RIKET	118137	440	93010	12067	5246	228900	51,8	40,6	5,3	2,3
KÄUPUNGIT - STÄDER	46065	229	56585	6210	2663	111752	41,4	50,6	5,6	2,4
MUUT KUNNAT - ÖVRIGA KOMMUNER	72072	211	36425	5857	2583	117148	61,7	31,1	5,0	2,2

32 KOTIAVUSTAJATOIMINTA-HEMHJÄLPARVERKSAMHET

UUDENMAAN - NYLANDS	5034	280	33033	4403	829	43579	12,2	75,8	10,1	1,9
TURUN JA PORIN - ÅBO OCH BJÖRNEBORGS	5387	1242	34890	4102	1000	46621	14,2	74,8	8,8	2,2
AHVENANMAA - ÅLAND	102	33	769	92	4	1000	13,5	76,9	9,2	0,4
HÄMEEN - TAVASTEHUS	4029	1335	25638	3195	610	34807	15,4	73,7	9,2	1,7
KYMEN - KYMMENE	2381	1238	14744	2156	309	20828	17,4	70,8	10,3	1,5
MIKKELIN - S:T MICHELS	1361	1133	7494	1278	189	11455	21,8	65,4	11,2	1,6
POHJOIS-KARJALAN - NORRA KARELENS	1301	1643	7032	685	134	10795	27,3	65,2	6,3	1,2
KUOPION - KUOPIO	1996	1467	10674	1278	351	15766	22,0	67,7	8,1	2,2
KESKI-SUOMEN - MELLERSTA FINLANDS	1847	1497	10575	1113	318	15350	21,8	68,9	7,2	2,1
VAASAN - VASA	2683	948	15444	2130	394	21599	16,8	71,5	9,9	1,8
OULUN - ULEÅBORGS	2457	3069	14547	1742	473	22288	24,8	65,3	7,8	2,1
LAPIN - LAPPLANDS	1653	2300	8722	669	201	13545	29,2	64,4	4,9	1,5
KOKO MAA - HELA RIKET	30231	16185	183562	22843	4812	257633	18,0	71,2	8,9	1,9
KÄUPUNGIT - STÄDER	18861	5572	119038	16418	3347	163236	15,0	72,9	10,1	2,0
MUUT KUNNAT - ÖVRIGA KOMMUNER	11370	10613	64524	6425	1465	94397	23,3	68,4	6,8	1,5

3 KOTIPALVELU YHTEENSÄ - HEMVÄRDSHJÄLP INALLES

UUDENMAAN - NYLANDS	21486	280	65178	8177	2361	97482	22,3	66,9	8,4	2,4
TURUN JA PORIN - ÅBO OCH BJÖRNEBORGS	20004	1282	48475	5753	1577	77091	27,6	62,9	7,5	2,0
AHVENANMAA - ÅLAND	942	33	1286	143	36	2440	40,0	52,7	5,8	1,5
HÄMEEN - TAVASTEHUS	15918	1335	37676	4588	1080	60597	28,5	62,1	7,6	1,8
KYMEN - KYMMENE	9387	1238	20651	2918	578	34772	30,5	59,4	8,4	1,7
MIKKELIN - S:T MICHELS	8005	1175	10840	1851	392	22263	41,2	48,7	8,3	1,8
POHJOIS-KARJALAN - NORRA KARELENS	8226	1747	9572	1056	309	20910	47,7	45,8	5,0	1,5
KUOPION - KUOPIO	10505	1467	13925	1864	661	28422	42,1	49,0	6,6	2,3
KESKI-SUOMEN - MELLERSTA FINLANDS	9802	1570	14401	1652	589	28014	40,6	51,4	5,9	2,1
VAASAN - VASA	14582	974	21788	3133	885	41362	37,6	52,7	7,6	2,1
OULUN - ULEÅBORGS	18557	3196	21181	2728	1059	46721	46,6	45,3	5,8	2,3
LAPIN - LAPPLANDS	10954	2328	11599	1047	531	26459	50,2	43,8	4,0	2,0
KOKO MAA - HELA RIKET	148368	16625	276572	34910	10058	486533	33,9	56,8	7,2	2,1
KÄUPUNGIT - STÄDER	64926	5801	175623	22628	6010	274988	25,7	63,9	8,2	2,2
MUUT KUNNAT - ÖVRIGA KOMMUNER	83442	10824	100949	12282	4048	211545	44,6	47,7	5,8	1,9

LIITETAULUJA – TABELLBILAGOR
SUPPLEMENTARY TABLES

1. KODINHOITOAPUA SAANEET RUOKAKUNNAT JA HENKILÖT SEKÄ KODINHOITOAVUN TYÖTUNNIT LÄÄNEITTÄIN JA KUNNITTAIN
HUSHÄLLEN OCH PERSONERNA SOM ERHÄLLIT HEMVÄRDSHJÄLP OCH HEMVÄDRSHJÄLPENS ARBETSTIMMAR LÄNSVIS OCH KOMMUNVIS
Households and persons having received home help and the work hours of home help by provinces and communes

LÄÄNI LÄN	RUOKAKUNTIA HUSHÄLL		HENKILÖITÄ - PERSONER				VAESTÖ 1981-12-31 BEFOLKNING 1981-12-31	KODINHOITOAPUA SAANEITA HENKILÖITÄ 1 000 ASUKASTA KOHTI PERSONER, SOM ERHÄLLIT HEMVÄRDSHJÄLP, PER 1 000 INVANARE	HENKILÖITÄ RUOKAKUNTAAN KOHTI PERSONER PER HUSHÄLL	LAPSIEN LÄNSRUOKAKUNTAAN KOHTI BARN PER BARNHUSHÄLL	TYÖTUNTEJA ARBETSTIMMAR	
	YHTEENSÄ SUMMA	NAISTEN LÄNSRUOKAKUNTAAN DÄRAN BARNHUSHÄLL	YHTEENSÄ SUMMA	NAISTEN - DÄRAN							YHTEENSÄ SUMMA	RUOKAKUNTAAN KOHTI PER HUSHÄLL
				ALLE 18-VUOTIAITA LAPSIEN UNDER 18 ÅR GAMLA BARN	65+-VUOTIAITA 65+-ÅRIGA	LISÄKSI VIERTAITA LAPSIEN PÅVÄRHÖDSSA DÄRTILL FRÄMMANDE BARN I DAGVÅRD						
KOKO MAA - HELA LANDET												
KAUPUNGIT - STÄDER	97839	31895	208220	66620	67091	5471	2881295	72.3	2.1	2.1	7308910	74.7
MUUT KUNNAT - ÖVRIGA KOMMUNER ..	80269	25773	196083	63437	58026	6108	1930855	101.6	2.4	2.5	5450863	67.9
YHTEENSÄ - SUMMA	178108	57668	404303	130057	125117	11579	4812150	84.0	2.3	2.3	12759773	71.6
UUDENMAAN LÄÄNI - NYLANDS LÄN												
KAUPUNGIT - STÄDER	26644	8647	54725	17447	18089	1392	933906	58.6	2.1	2.0	2045116	76.8
MUUT KUNNAT - ÖVRIGA KOMMUNER	6398	2158	14572	4892	4526	701	204758	71.2	2.3	2.3	467608	73.1
YHTEENSÄ - SUMMA	33042	10805	69297	22339	22615	2093	1138664	60.9	2.1	2.1	2512724	76.0
TURUN JA PORIN LÄÄNI - ÅBO OCH BJÖRNEBORGS LÄN												
KAUPUNGIT - STÄDER	15694	5205	32923	10101	11016	779	427161	77.1	2.1	1.9	1296304	82.6
MUUT KUNNAT - ÖVRIGA KOMMUNER	10773	2970	23397	6807	8448	1055	277834	84.2	2.2	2.3	794685	73.8
YHTEENSÄ - SUMMA	26467	8175	56320	16908	19464	1834	704995	79.9	2.1	2.1	2090989	79.0
AHVENANMAAN MAAKUNTA - LANDSKAPET ÅLAND												
KAUPUNGIT - STÄDER	236	80	474	125	144	30	9606	49.3	2.0	1.6	18603	78.8
MUUT KUNNAT - ÖVRIGA KOMMUNER	430	35	680	84	430	-	13378	50.8	1.6	2.4	33173	77.1
YHTEENSÄ - SUMMA	666	115	1154	209	574	30	22984	50.2	1.7	1.8	51776	77.7
HÄMEEN LÄÄNI - TAVASTEHUS LÄN												
KAUPUNGIT - STÄDER	14331	4410	29145	8944	10109	691	419398	69.5	2.0	2.0	1019539	71.1
MUUT KUNNAT - ÖVRIGA KOMMUNER	9108	2822	20285	6255	6684	914	247015	82.1	2.2	2.2	617829	67.8
YHTEENSÄ - SUMMA	23439	7232	49430	15199	16793	1605	666413	74.2	2.1	2.1	1637368	69.9
KYMEN LÄÄNI - KYMENE LÄN												
KAUPUNGIT - STÄDER	8029	2228	15702	4545	5925	501	234744	66.9	2.0	2.0	610015	76.0
MUUT KUNNAT - ÖVRIGA KOMMUNER	4231	1046	9022	2323	3380	341	108950	82.8	2.1	2.2	299055	70.7
YHTEENSÄ - SUMMA	12260	3274	24724	6868	9305	842	343694	71.9	2.0	2.1	909070	74.1
MIKKELIN LÄÄNI - S:T MICHELS LÄN												
KAUPUNGIT - STÄDER	3576	1030	7269	2136	2516	186	86896	83.7	2.0	2.1	248240	69.4
MUUT KUNNAT - ÖVRIGA KOMMUNER	5558	1429	12488	3257	4335	339	121628	102.7	2.2	2.3	349158	62.8
YHTEENSÄ - SUMMA	9134	2459	19757	5393	6851	525	208524	94.7	2.2	2.2	597398	65.4
POHJOIS-KARJALAN LÄÄNI - NORRA KARELENS LÄN												
KAUPUNGIT - STÄDER	3925	1185	8577	2529	2756	357	86045	99.7	2.2	2.1	246797	62.9
MUUT KUNNAT - ÖVRIGA KOMMUNER	5101	1608	12482	3711	3711	280	90761	137.5	2.4	2.3	318558	62.5
YHTEENSÄ - SUMMA	9026	2793	21059	6240	6467	637	176806	119.1	2.3	2.2	565355	62.6
KUOPION LÄÄNI - KUOPIO LÄN												
KAUPUNGIT - STÄDER	5024	1537	10732	3316	3619	202	131930	81.3	2.1	2.2	406876	81.0
MUUT KUNNAT - ÖVRIGA KOMMUNER	5665	1596	13402	3744	4284	188	120779	111.0	2.4	2.3	334226	59.0
YHTEENSÄ - SUMMA	10689	3133	24134	7060	7903	390	252709	95.5	2.3	2.3	741102	69.3
KESKI-SUOMEN LÄÄNI - MELLERSTA FINLANDS LÄN												
KAUPUNGIT - STÄDER	3609	1376	8285	2905	2194	295	94289	87.9	2.3	2.1	233145	64.6
MUUT KUNNAT - ÖVRIGA KOMMUNER	7146	2410	17660	5706	4946	648	149429	118.2	2.5	2.4	455726	63.8
YHTEENSÄ - SUMMA	10755	3786	25945	8611	7140	943	243718	106.5	2.4	2.3	688871	64.1
VAASAN LÄÄNI - VASA LÄN												
KAUPUNGIT - STÄDER	6572	2255	15245	5213	4514	329	188804	80.7	2.3	2.3	484047	73.7
MUUT KUNNAT - ÖVRIGA KOMMUNER	9633	3100	23888	7877	7020	536	247101	96.7	2.5	2.5	662250	68.7
YHTEENSÄ - SUMMA	16205	5355	39133	13090	11534	865	435905	89.8	2.4	2.4	1146297	70.7

1. KODINHOITOAPUA SAANEET RUOKAKUNNAT JA HENKILÖT SEKA KODINHOITOAVUN TYÖTUNNIT LÄÄNEITTÄIN JA KUNNITTAIN (jatkoa)
 HUSHÄLLEN OCH PERSONERNA SOM ERHÄLLIT HEMVÄRDHJÄLP OCH HEMVÄDRSHJÄLPENS ARBETSTIMMAR LÄNSVIS OCH KOMMUNVIS (forts.)
 Households and persons having received home help and the work hours of home help by provinces and communes (cont.)

LÄÄNI LÄN	RUOKAKUNTIA HUSHÄLL		HENKILÖITÄ - PERSONER						VAESTÖ 1981-12-31 BEFOLKNING 1981-12-31	KODINHOITOAPUA SAANEITA HENKILÖITÄ 1 000 ASUKASTA KOHTI PERSONER, SOM ERHÄLLIT HEMVÄRDHJÄLP, PER 1 000 INVANÄRE	HENKILÖITÄ RUOKAKUNTAAN KOHTI PERSONER PER HUSHÄLL	LAPSTA LAPSTRIOKAKUNTAA KOHTI BARN PER BARNHUSHÄLL	TYÖTUNTEJA ARBETSTIMMAR			
	YHTEENSÄ SUMMA	NAISTÄ LAPSTRIOKAKUNTIA DÄRAV BARNHUSHÄLL	YHTEENSÄ SUMMA	NAISTÄ - DÄRAV			YHTEENSÄ SUMMA	ALLE 18-VUOTIAITA LAPSLIA UNDER 18 ÅR GAMLA BARN					65+-VUOTIAITA 65+-ÅRIGA	LISÄKSI VIERAITA LAPSLIA PÅTVAHOIDOSSA DÄRTILL FRÄMMANDE BARN I DAGVÅRD	YHTEENSÄ SUMMA	RUOKAKUNTAAN KOHTI PER HUSHÄLL
				18-64-VUOTIAITA 18-64-ÅRIGA	65-74-VUOTIAITA 65-74-ÅRIGA	75+-VUOTIAITA 75+-ÅRIGA										
TURUN JA PORIN LÄÄNI - ÅBO OCH BJÖRNEBORG'S LÄN																
KAUPUNGIT - STÄDER																
HARJAVALTA	311	102	685	210	206	36	8918	76.8	2.2	2.1	13896	44.7				
HUITTINEN	362	140	848	298	224	13	9428	89.9	2.3	2.1	29029	80.2				
IKAALINEN	346	74	722	166	305	18	8104	89.1	2.1	2.2	27305	78.9				
KANKAANPÄÄ	280	83	655	193	197	24	13557	48.3	2.3	2.3	23377	83.5				
KOKEMÄKI - KUMO	421	146	993	329	316	34	9883	100.5	2.4	2.3	30226	71.8				
LOIMAA	313	84	618	173	233	9	6730	91.8	2.0	2.1	18980	60.6				
NAANTALI - NÄNDAL	286	104	641	212	189	12	9062	70.7	2.2	2.0	22160	77.5				
PARAINEN - PARGAS	266	78	546	163	209	9	11163	48.9	2.1	2.1	16257	61.1				
PARKANO	258	89	624	196	200	23	8815	70.8	2.4	2.2	22818	88.4				
PORI - BJÖRNEBORG(1)	2759	931	5862	1905	1873	112	79223	74.0	2.1	2.0	166997	60.5				
RAISIO - RESO	614	253	1415	480	363	30	18248	77.5	2.3	1.9	52826	86.0				
RAUMA - RAUMO	1035	346	2132	670	678	42	30911	69.0	2.1	1.9	86848	83.9				
SALO	661	188	1306	393	491	26	19918	65.6	2.0	2.1	45692	69.1				
TURKU - ÅBO	6684	2251	13447	3962	4692	323	163526	82.2	2.0	1.8	661322	98.9				
UUSIKAUPUNKI - NYSTAD	505	197	1189	441	318	25	13672	87.0	2.4	2.2	30473	60.3				
VAMMALA	593	139	1240	310	522	43	16003	77.5	2.1	2.2	48098	81.1				
YHTEENSÄ - SUMMA	15694	5205	32923	10101	11016	779	427161	77.1	2.1	1.9	1296304	82.6				
MUUT KUNNAT - ÖVRIGA KOMMUNER																
ALASTARO	151	22	273	49	141	5	3631	75.2	1.8	2.2	10673	70.7				
ASKAINEN - VILLNÄS	26	4	46	10	23	-	796	57.8	1.8	2.5	2413	92.8				
AURA	109	37	261	92	79	17	2504	104.2	2.4	2.5	7679	70.4				
DRAGSFJÄRD	155	7	214	13	153	-	4620	46.3	1.4	1.9	14769	95.3				
EURA	419	88	820	214	330	33	9554	85.8	2.0	2.4	34176	81.6				
EURAJOKI	143	42	312	100	103	19	5750	54.3	2.2	2.4	10467	73.2				
HALIKKO	307	89	672	191	254	17	7927	84.8	2.2	2.1	17818	58.0				
HONKAJOKI	141	40	343	103	112	11	2539	135.1	2.4	2.6	10087	71.5				
HOUTSKARI - HOUTSKÄR	48	4	73	8	47	2	743	98.3	1.5	2.0	3112	64.8				
HÄMEENKYRÖ - TAVASTKYRÖ	320	78	676	188	265	15	9204	73.4	2.1	2.4	30496	95.3				
INIB	27	5	54	11	24	-	259	208.5	2.0	2.2	1667	61.7				
JÄMIJÄRVI	105	18	200	45	91	16	2486	80.5	1.9	2.5	10937	104.2				
KAARINA - S:T KARINS	434	242	1221	510	196	62	14423	84.7	2.8	2.1	27588	63.6				
KALANTI	145	51	338	120	100	31	3610	93.6	2.3	2.4	11604	80.0				
KARINAINEN	78	23	202	74	61	-	2276	88.8	2.6	3.2	6583	84.4				
KARVIA	99	21	213	45	85	7	3678	57.9	2.2	2.1	8281	83.6				
KEMIÖ - KIMITO	177	20	273	38	174	5	3527	77.4	1.5	1.9	11948	67.5				
KIHNIÖ	114	38	301	79	95	-	2891	104.1	2.6	2.1	9666	84.8				
KIIKALA	93	13	183	35	84	-	2153	85.0	2.0	2.7	6510	70.0				
KIIKOINEN	91	13	169	26	84	12	1452	116.4	1.9	2.0	5458	60.0				
KISKO	76	10	136	26	77	10	2170	62.7	1.8	2.6	4583	60.3				
KIUKAINEN	112	19	227	54	99	14	4161	54.6	2.0	2.8	13913	124.2				
KODISJOKI	25	1	39	5	26	-	553	70.5	1.6	5.0	1858	74.3				
KORPPOO - KORPO	69	-	89	-	73	-	1094	81.4	1.3	-	3392	49.2				
KOSKI	95	6	143	17	94	-	2866	49.9	1.5	2.8	9438	99.3				
KULLAA	104	25	227	59	86	7	1736	130.8	2.2	2.4	7506	72.2				
KUS TAVI - GUSTAVS	45	8	84	20	43	6	1286	65.3	1.9	2.5	3552	78.9				
KUUSJOKI	75	12	139	29	67	-	1872	74.3	1.9	2.4	4838	64.5				
KÖYLIO - KJULO	166	53	375	111	113	55	3490	107.4	2.3	2.1	15061	90.7				
LAITILA	319	131	834	327	178	75	8984	92.8	2.6	2.5	24933	78.2				
LAPPI	142	44	328	109	108	11	3394	96.6	2.3	2.5	11048	77.8				
LAVIA	160	24	293	54	153	12	2852	102.7	1.8	2.3	12308	76.9				
LEMU	30	5	58	17	23	-	923	62.8	1.9	3.4	2390	79.7				
LIETO	302	120	777	286	196	70	9900	78.5	2.6	2.4	20650	68.4				
LOIMAAN KUNTA - LOJO KOMMUN	335	87	681	187	270	29	6672	102.1	2.0	2.1	21930	65.5				
LUVIA	123	45	303	114	84	10	3338	90.8	2.5	2.5	7669	62.3				
MARTTILA	102	23	204	48	84	6	2266	90.0	2.0	2.1	8106	79.5				
MASKU	144	62	364	139	81	45	3583	101.6	2.5	2.2	8846	61.4				
MELLILÄ	64	5	91	9	67	-	1537	59.2	1.4	1.8	4529	70.8				
MERIKARVIA	167	40	372	107	159	4	4199	88.6	2.2	2.7	9026	54.0				

1. KODINHOITOAPUA SAANEET RUOKAKUNNAT JA HENKILÖT SEKÄ KODINHOITOAVUN TYÖTUNNIT LÄÄNEITTÄIN JA KUNNITTAIN (jatkoa)
 HUSHÄLLEN OCH PERSONERNA SOM ERHÅLLIT HEMVÅRDSHJÄLP OCH HEMVÅDRSHJÄLPENS ARBETSTIMMAR LÄNSVIS OCH KOMMUNVIS (forts.)
 Households and persons having received home help and the work hours of home help by provinces and communes (cont.)

LÄÄNI LÄN	RUOKAKUNTIA HUSHÄLL		HENKILÖITÄ - PERSONER				VÄESTÖ 1981-12-31 BEFOLKNING 1981-12-31	KODINHOITOAPUA SAANEITA HENKILÖITÄ 1 000 ASUKASTA KOHTI PERSONER, SOM ERHÅLLIT HEMVÅRDSHJÄLP, PER 1 000 INVÅNARE	HENKILÖITÄ RUOKAKUNTAA KOHTI PERSONER PER HUSHÄLL	LAPSIÄ LAPSI- RUOKAKUNTAA KOHTI BARN PER BARNHUSHÄLL	TYÖTUNTEJA ARBETSTIMMAR	
	YHTEENSÄ SUMMA	NÄISTÄ LAPSI- RUOKAKUNTIA DÄRAV BARNHUSHÄLL	YHTEENSÄ SUMMA	NÄISTÄ - DÄRAV							YHTEENSÄ SUMMA	RUOKAKUNTAA KOHTI PER HUSHÄLL
				ALLE 18-VUOTIAITA LAPSIÄ UNDER 18 ÅR GAMLA BARN	65+- VUOTIAITA 65+-ÅRIGA	LISÄKSI VIKARITTA LAPSIÄ PRIVÄTIDROSSA DÄRTILL FRÅN- VÄNDE BARN I DAGVÅRD						
MERIMASKU	25	3	44	6	24	3	750	58.7	1.8	2.0	1994	79.8
MIETOINEN	42	9	78	20	33	2	1543	50.6	1.9	2.2	4033	96.0
MOUHJÄRVI	137	22	251	45	123	4	2817	89.1	1.8	2.0	15203	111.0
MUURLA	36	7	67	17	28	-	1310	51.1	1.9	2.4	5032	139.8
MYNÄMÄKI	167	35	327	84	151	14	5817	56.2	2.0	2.4	11090	66.4
NAKKILA	233	67	545	187	177	12	6305	86.4	2.3	2.8	17548	75.3
NAUVO - NAGU	101	20	197	40	86	9	1400	140.7	2.0	2.0	4375	43.3
NOORMARKKU - NORRMARK	153	36	340	104	130	-	5769	58.9	2.2	2.9	15376	100.5
NOUSIAINEN	128	54	309	121	74	20	3480	88.8	2.4	2.2	7204	56.3
ORIPÄÄ	62	21	143	47	47	3	1469	97.3	2.3	2.2	3895	62.8
PAIMIO -PEMAR	352	136	835	297	255	59	8388	99.5	2.4	2.2	20766	59.0
PERNIÖ - BJÄRNA	306	53	552	120	285	17	6598	83.7	1.8	2.3	16435	53.7
PERTTELI	145	34	303	77	115	-	3436	88.2	2.1	2.3	8434	58.2
PIIKKIÖ - PIKIS	223	83	521	151	160	27	5514	94.5	2.3	1.8	14641	65.7
POMARKKU - PÄMARK	122	28	269	70	101	8	3012	89.3	2.2	2.5	10740	88.0
PUNKALAIKUN	200	44	410	89	170	18	4561	89.9	2.1	2.0	17457	87.3
PYHÄRANTA	70	16	143	42	57	10	2251	63.5	2.0	2.6	5850	83.6
PÖYTYÄ	137	27	281	58	115	7	3553	79.1	2.1	2.1	6661	48.6
RAUMAN MLK - RAUMO LK	214	101	620	244	122	59	8360	74.2	2.9	2.4	20172	94.3
RUSKO	99	55	289	113	50	14	2191	131.9	2.9	2.1	4848	49.0
RYMÄTTYLÄ - RIMITO	90	19	178	44	75	5	1755	101.4	2.0	2.3	5776	64.2
SAUVO - SAGU	105	23	209	52	91	15	2537	82.4	2.0	2.3	4190	39.9
SIIKAINEN	117	24	242	52	96	9	2517	96.1	2.1	2.2	10671	91.2
SUODENNIEMI	93	14	166	30	82	6	1527	108.7	1.8	2.1	5119	55.0
SUOMUSJÄRVI	74	10	117	19	64	3	1357	86.2	1.6	1.9	4930	66.6
SÄKYLÄ	216	99	568	207	123	35	5186	109.5	2.6	2.1	17001	78.7
SÄRKISALO - FINBY	70	7	120	17	70	-	917	130.9	1.7	2.4	6138	87.7
TAIVASSALO - TÖVSALA	71	8	116	27	63	3	1985	58.4	1.6	3.4	5696	80.2
TARVASSJOKI	77	14	145	31	77	4	1722	84.2	1.9	2.2	4005	52.0
ULVILA - ULVSBY	403	172	1034	374	245	41	11400	90.7	2.6	2.2	30417	75.5
VAHTO	60	19	145	37	51	8	1272	114.0	2.4	1.9	4838	80.6
VAMPULA	106	26	204	55	87	12	2134	95.6	1.9	2.1	8441	79.6
VEHMAA	88	11	146	30	90	2	2919	50.0	1.7	2.7	7067	80.3
VELKUA	12	3	25	7	11	-	138	181.2	2.1	2.3	1616	134.7
VÄSTANFJÄRD	32	4	51	8	30	-	878	58.1	1.6	2.0	1832	57.3
VILJAKKALA	52	10	105	20	49	-	1807	58.1	2.0	2.0	4247	81.7
YLÄNE	89	15	164	32	82	-	2529	64.8	1.8	2.1	6358	71.4
ÄETSÄ	229	66	530	164	177	20	5831	90.9	2.3	2.5	17081	74.6
YHTEENSÄ - SUMMA	10773	2970	23397	6807	8448	1055	277834	84.2	2.2	2.3	794685	73.8
KOKO LÄÄNI - HELA LÄNET ...	26467	8175	56320	16908	19464	1834	704995	79.9	2.1	2.1	2090989	79.0
AHVENANMAAN MAAKUNTA - LANDSKAPET ÄLAND												
KAUPUNKI - STAD												
MAARIANHAMINA - MARIEHAMN	236	80	474	125	144	30	9606	49.3	2.0	1.6	18603	78.8
MUUT KUNNAT - ÖVRIGA KOMMUNER												
BRÄNDÖ	26	5	62	15	28	-	568	109.2	2.4	3.0	3359	129.2
ECKERÖ	17	-	19	-	17	-	698	27.2	1.1	-	1702	100.1
FINSTRÖM	40	2	56	5	37	-	2092	26.8	1.4	2.5	3240	81.0
FÖGLÖ	30	5	56	12	29	-	600	93.3	1.9	2.4	2601	86.7
GETA	29	1	52	3	32	-	468	111.1	1.8	3.0	1973	68.0
HAMMARLAND	44	2	60	3	43	-	1195	50.2	1.4	1.5	2603	59.2
JOMALA	59	10	100	20	50	-	2676	37.4	1.7	2.0	4180	70.8
KUMLINGE	24	1	34	1	27	-	445	76.4	1.4	1.0	2485	103.5
KÖKAR	21	-	38	5	28	-	301	126.2	1.8	2.5	2144	102.1
LEMLAND	27	2	34	-	31	-	988	34.4	1.3	-	2826	104.7
LUMPARLAND	22	3	40	10	19	-	312	128.2	1.8	3.3	2017	91.7
SÄLTVIK	29	1	37	3	28	-	1568	23.6	1.3	3.0	395	13.6

1. KODINHOITOAPUA SAANEET RUOKAKUNNAT JA HENKILÖT SEKÄ KODINHOITOAVUN TYÖTUNNIT LÄÄNEITTÄIN JA KUNNITTAIN (jatkoa)
 HUSHÄLLEN OCH PERSONERNA SOM ERHÅLLIT HEMVÄRDSHJÄLP OCH HEMVÄDRSHJÄLPENS ARBETSTIMMAR LÄNSVIS OCH KOMMUNVIS (forts.)
 Households and persons having received home help and the work hours of home help by provinces and communes (cont.)

LÄÄNI LÄN	RUOKAKUNTIA HUSHÄLL		HENKILÖITÄ - PERSONER				VÄESTÖ 1981-12-31 BEFOLKNING 1981-12-31	KODINHOITOAPUA SAANEITA HENKILÖITÄ 1 000 ASUKASTA KOHTI PERSONER, SOM ERHÅLLIT HEMVÄRDSHJÄLP, PER 1 000 INVÅNARE	HENKILÖITÄ RUOKAKUNTAAN KOHTI PERSONER PER HUSHÄLL	LAPSI LAPSI RUOKAKUNTAAN KOHTI BARN PER BARNHUSHÄLL	TYÖTUNTEJA ARBETSTIMMAR	
	YHTEENSÄ SUMMA	NÄISTÄ LAPSI RUOKAKUNTAAN DÄRAV BARNHUSHÄLL	YHTEENSÄ SUMMA	NÄISTÄ - DÄRAV							YHTEENSÄ SUMMA	RUOKAKUNTAAN KOHTI PER HUSHÄLL
				ALLE 18-VUOTIAITA LAPSIJA UNDER 18 ÅR GAMLA BARN	65+-VUOTIAITA 65+-ÅRIGA	LISÄKSI VIERAITA LAPSIJA PÄIVÄHOIDOSSA DÄRTILLI FRÄMVADE BARN I DAGVÅRD						
SOTTUNGA	12	2	21	4	9	-	146	143.8	1.8	2.0	1081	90.1
SUND	29	-	34	-	31	-	939	36.2	1.2	-	1829	63.1
VÄRDÖ	21	1	37	3	21	-	382	96.9	1.8	3.0	738	35.1
YHTEENSÄ - SUMMA	430	35	680	84	430	-	13378	50.8	1.6	2.4	33173	77.1
KOKO MAAKUNTA HELA LANDSKAPET	666	115	1154	209	574	30	22984	50.2	1.7	1.8	51776	77.7
HÄMEEN LÄÄNI - TAVASTEUS LÄN												
KAUPUNGIT - STÄDER												
FORSSA	683	156	1266	314	569	64	19424	65.2	1.9	2.0	37495	54.9
HÄMEENLINNA - TAVASTEUS ..	1494	344	2744	721	1155	61	41992	65.3	1.8	2.1	85886	57.5
LAHTI	3500	1084	7070	2293	2342	107	94692	74.7	2.0	2.1	283569	81.0
MÄNTTÄ	295	137	755	281	160	9	8161	92.5	2.6	2.1	18952	64.2
NOKIA	1050	338	2213	677	735	83	23764	93.1	2.1	2.0	77714	74.0
RIIHIMÄKI	651	168	1283	358	509	13	24005	53.4	2.0	2.1	42458	65.2
TAMPERE - TAMMERFORS	5312	1789	10896	3430	3607	265	167028	65.2	2.1	1.9	372747	70.2
TOIJALA	328	71	623	151	280	18	8028	77.6	1.9	2.1	17534	53.5
VALKEAKOSKI	624	229	1420	484	419	18	22708	62.5	2.3	2.1	54415	87.2
VIRRAT - VIRDOIS	394	94	875	235	333	53	9596	91.2	2.2	2.5	28769	73.0
YHTEENSÄ - SUMMA	14331	4410	29145	8944	10109	691	419398	69.5	2.0	2.0	1019539	71.1
MUUT KUNNAT - ÖVRIGA KOMMUNER												
ASIKKALA	330	117	791	270	220	47	8320	95.1	2.4	2.3	27162	82.3
HATTULA	248	63	532	162	207	5	7507	70.9	2.1	2.6	20994	84.7
HAUHO	180	44	372	94	148	28	3995	93.1	2.1	2.1	11108	61.7
HAUSJÄRVI	217	52	441	132	176	6	7267	60.7	2.0	2.5	11798	54.4
HOLLOLA	611	287	1654	656	331	94	16731	98.9	2.7	2.3	39995	65.5
HUMPPILA	113	23	224	54	104	9	2769	80.9	2.0	2.3	6177	54.7
JANAKKALA	468	140	978	296	355	64	15083	64.8	2.1	2.1	35188	75.2
JOKIOINEN	211	75	484	149	146	28	5104	94.8	2.3	2.0	12748	60.4
JUUPAJOKI	126	44	317	102	79	4	2504	126.6	2.5	2.3	6185	49.1
KALVOLA	146	29	271	63	126	19	3493	77.6	1.9	2.2	8993	61.6
KANGASALA	792	285	1861	607	550	76	19064	97.6	2.3	2.1	59386	75.0
KOSKI H	90	23	187	55	70	12	2276	82.2	2.1	2.4	5025	55.8
KUHMALAHTI	46	-	61	-	48	-	1128	54.1	1.3	-	3539	76.9
KUOREVESI	157	57	387	124	104	24	3342	115.8	2.5	2.2	11408	72.7
KURU	177	43	397	107	138	16	3220	123.3	2.2	2.5	12862	72.7
KYLMÄKOSKI	89	18	178	39	79	3	2618	68.0	2.0	2.2	5785	65.0
KÄRKÖLÄ	203	44	393	94	172	10	5050	77.8	1.9	2.1	13988	68.9
LAMMI	243	83	556	170	180	28	5970	93.1	2.3	2.0	13508	55.6
LEMPÄÄLÄ	538	181	1262	421	371	54	12901	97.8	2.3	2.3	32336	60.1
LOPPI	207	36	385	84	179	1	6683	57.6	1.9	2.3	20089	97.0
LUOPIOINEN	104	11	168	33	97	-	2707	62.1	1.6	3.0	10709	103.0
LÄNGELMÄKI	169	38	352	84	145	6	2320	151.7	2.1	2.2	11959	70.8
NASTOLA	516	252	1370	574	251	129	14056	97.5	2.7	2.3	32316	62.6
ORIVESI	239	37	433	91	229	14	8866	48.8	1.8	2.5	15673	65.6
PADASJOKI	137	50	346	127	107	8	4617	74.9	2.5	2.5	10506	76.7
PIRKKALA	300	158	826	324	151	51	9814	84.2	2.8	2.1	16621	55.4
PÄLKÄNE	115	20	219	46	98	5	3813	57.4	1.9	2.3	9058	78.8
RENKO	68	17	136	36	55	8	2205	61.7	2.0	2.1	5893	86.7
RUOVESI	278	88	632	182	204	14	6583	96.0	2.3	2.1	20043	72.1
SAHALAHTI	72	14	151	45	64	17	1930	78.2	2.1	3.2	4755	66.0
SOMERO	331	32	514	62	325	7	10128	50.8	1.6	1.9	25236	76.2
TAMMELA	175	44	370	101	148	26	5581	66.3	2.1	2.3	8674	49.6
TUULOS	64	16	126	32	52	8	1572	80.2	2.0	2.0	4969	77.6
URJALA	254	48	479	106	234	8	6359	75.3	1.9	2.2	13883	54.7
VESILAHTI	128	32	276	81	86	4	3038	90.8	2.2	2.5	8993	70.3

1. KODINHOITOAPUA SAANEET RUOKAKUNNAT JA HENKILÖT SEKÄ KODINHOITOAVUN TYÖTUNNIT LÄÄNEITTÄIN JA KUNNITTAIN (jatkoa)
 HUSHÄLLEN OCH PERSONERNA SOM ERHÄLLIT HEMVÄRDSDHJÄLP OCH HEMVÄDRSHJÄLPENS ARBETSTIMMAR LÄNSVIS OCH KOMMUNVIS (forts.)
 Households and persons having received home help and the work hours of home help by provinces and communes (cont.)

LÄÄNI LÄN	RUOKAKUNTIA HUSHÄLL		HENKILÖITÄ - PERSONER				VÄESTÖ 1981-12-31 BEFOLKNING 1981-12-31	KODINHOITOAPUA SAANEITA HENKILÖITÄ 1 000 ASUKASTA KOHTI PERSONER, SOM ERHÄLLIT HEMVÄRDSDHJÄLP, PER 1 000 INVÄNARE	HENKILÖITÄ RUOKAKUNTAA KOHTI PERSONER PER HUSHÄLL	LAPSIÄ LAPSIRUOKAKUNTAA KOHTI BARN PER BARNHUSHÄLL	TYÖTUNTEJA ARBETSTIMMAR	
	YHTEENSÄ SUMMA	NÄISTÄ LAPSI- RUOKAKUNTIA DÄRAV BARNHUSHÄLL	YHTEENSÄ SUMMA	NÄISTÄ - DÄRAV							YHTEENSÄ SUMMA	RUOKAKUNTAA KOHTI PER HUSHÄLL
				ALLE 18-VUOTIAITA LAPSIA UNDER 18 ÅR GAMLA BARN	65+-VUOTIAITA 65+-ÅRIGA	LISÄKSI VIERAITA LAPSIA PÄIVÄHOIDOSSA DÄRTILL FRÄMMANDE BARN I DAGVÅRD						
VIIALA	164	52	347	115	110	3	5124	67.7	2.1	2.2	11046	67.4
VILPPULA	346	100	752	203	266	61	7051	106.7	2.2	2.0	21809	63.0
YLÖJÄRVI	344	163	902	323	174	17	13322	67.7	2.6	2.0	19860	57.7
YPÄJÄ	112	6	155	11	105	-	2904	53.4	1.4	1.8	7552	67.4
YHTEENSÄ - SUMMA	9108	2822	20285	6255	6684	914	247015	82.1	2.2	2.2	617829	67.8
KOKO LÄÄNI - HELA LÄNET ...	23439	7232	49430	15199	16793	1605	666413	74.2	2.1	2.1	1637368	69.9
KYMEN LÄÄNI - KYMMENE LÄN												
KAUPUNGIT - STÄDER												
HAMINA - FREDRIKSHAMN	355	72	615	126	294	27	10469	58.7	1.7	1.8	36203	102.0
IMATRA	1015	309	2082	670	751	26	35994	57.8	2.1	2.2	81180	80.0
KÖTKÄ	2531	707	4875	1320	1840	105	60577	80.5	1.9	1.9	189879	75.0
KOUVOLA	969	312	1985	635	679	93	31322	63.4	2.0	2.0	75880	78.3
KUUSANKOSKI	883	170	1508	349	692	106	22381	67.4	1.7	2.1	75246	85.2
LAPPEENRANTA-VILLMANSTRAND ANJALANKOSKI	1645 631	520 138	3460 1177	1141 304	1158 511	144 -	53817 20184	64.3 58.3	2.1 1.9	2.2 2.2	94297 57330	57.3 90.9
YHTEENSÄ - SUMMA	8029	2228	15702	4545	5925	501	234744	66.9	2.0	2.0	610015	76.0
MUUT KUNNAT - ÖVRIGA KOMMUNER												
ELIMÄKI	370	145	898	300	240	56	8227	109.2	2.4	2.1	21659	58.5
IITTI	324	72	646	157	274	33	7680	84.1	2.0	2.2	22842	70.5
JAALA	106	17	198	39	96	7	2016	98.2	1.9	2.3	9540	90.0
JOUTSENO	353	114	813	254	256	42	12011	67.7	2.3	2.2	20208	57.2
LEMI	97	21	235	54	95	-	2850	82.5	2.4	2.6	6697	69.0
LUUMÄKI	254	40	469	82	236	8	5695	82.4	1.8	2.1	17497	68.9
MIEHIKKÄLÄ	131	34	287	65	108	12	3162	90.8	2.2	1.9	7834	59.8
NUIJAMAA	61	11	131	16	50	2	1277	102.6	2.1	1.5	5740	94.1
PARIKKALA	274	54	547	121	232	-	5757	95.0	2.0	2.2	18984	69.3
PYHTÄÄ - PYTTIS	196	54	413	108	145	42	5222	79.1	2.1	2.0	14336	73.1
RAUTJÄRVI	371	70	734	167	318	16	5936	123.7	2.0	2.4	23510	63.4
RUOKOLAHTI	247	46	487	102	202	13	6575	74.1	2.0	2.2	20739	84.0
SAARI	93	18	207	51	83	-	2181	94.9	2.2	2.8	7785	83.7
SAVITAIPALE	171	31	361	88	147	-	5152	70.1	2.1	2.8	14349	83.9
SUOMENNIEMI	69	15	145	34	54	1	1074	135.0	2.1	2.3	4258	61.7
TAIPALSAARI	149	66	397	134	88	35	3873	102.5	2.7	2.0	8680	58.3
UUKUNIEMI	41	8	97	29	33	1	758	128.0	2.4	3.6	3817	93.1
VALKEALA	380	140	970	331	242	51	10681	90.8	2.6	2.4	21492	56.6
VEHKALAHTI	327	71	645	152	275	18	12415	52.0	2.0	2.1	34700	106.1
VIROLAHTI	151	13	233	27	143	-	4459	52.3	1.5	2.1	9579	63.4
YLÄMAA	66	6	109	12	63	4	1949	55.9	1.7	2.0	4809	72.9
YHTEENSÄ - SUMMA	4231	1046	9022	2323	3380	341	108950	82.8	2.1	2.2	299055	70.7
KOKO LÄÄNI - HELA LÄNET ...	12260	3274	24724	6868	9305	842	343694	71.9	2.0	2.1	909070	74.1
MIKKELIN LÄÄNI - S:T MICHELS LÄN												
KAUPUNGIT - STÄDER												
HEINOLA	675	168	1258	328	496	20	15811	79.6	1.9	2.0	45127	66.9
MIKKELI - S:T MICHELS	1155	333	2298	666	805	50	28623	80.3	2.0	2.0	85917	74.4
PIEKSAMÄKI	544	153	1095	324	388	27	14011	78.2	2.0	2.1	34770	63.9
SAVONLINNA - NYSLOTT	1202	376	2618	818	827	89	28451	92.0	2.2	2.2	82426	68.6
YHTEENSÄ - SUMMA	3576	1030	7269	2136	2516	186	86896	83.7	2.0	2.1	248240	69.4

1. KODINHOITOAPUA SAANEET RUOKAKUNNAT JA HENKILÖT SEKÄ KODINHOITOAVUN TYÖTUNNIT LÄÄNEITTÄIN JA KUNNITTAIN (jatkoa)
 HUSHÄLLEN OCH PERSONERNA SOM ERHÅLLIT HEMVÄRDSHJÄLP OCH HEMVÄDRSHJÄLPENS ARBETSTIMMAR LÄNSVIS OCH KOMMUNVIS (forts.)
 Households and persons having received home help and the work hours of home help by provinces and communes (cont.)

LÄÄNI LÄN	RUOKAKUNNATIA HUSHÄLL		HENKILÖITÄ - PERSONER				VÄESTÖ 1981-12-31 BEFOLKNING 1981-12-31	KODINHOITOAPUA SAANEITA HENKILÖITÄ 1 000 ASUKASTA KOHTI PERSONER, SOM ERHÅLLIT HEMVÄRDSHJÄLP, PER 1 000 INVÅNARE	HENKILÖITÄ RUOKAKUNNAN PERSONER PER HUSHÄLL	LAPSI LAPSTRUOKAKUNNAN BARN PER BARNHUSHÄLL	TYÖTUNTEJA ARBETSTIMMAR	
	YHTEENSÄ SUMMA	NAISTÄ LAPSTRUOKAKUNNAN DÄRAV BARNHUSHÄLL	YHTEENSÄ SUMMA	NAISTÄ - DÄRAV							YHTEENSÄ SUMMA	RUOKAKUNNAN KOHTI PER HUSHÄLL
				ALLE 18-VUOTIAITA LAPSI UNDER 18 ÅR GAMLA BARN	65+-VUOTIAITA 65+-ÅRIGA	LISÄKSI VIERAITA LAPSI PÄIVÄHOIDOSSA DÄRTILL FRÄMVADE BARN I DAGVÅRD						
MUUT KUNNAT - ÖVRIGA KOMMUNER												
ANTTOLA	78	28	179	59	48	9	1774	100.9	2.3	2.1	4487	57.5
ENONKOSKI	151	49	407	113	125	10	2025	201.0	2.7	2.3	9549	63.2
HARTOLA	223	70	507	147	157	6	4549	111.5	2.3	2.1	10907	48.9
HAUKIVUORI	185	28	344	51	171	-	3003	114.6	1.9	1.8	10669	57.7
HEINOLA MLK - HEINOLA LK ..	197	51	444	126	157	35	5642	78.7	2.3	2.5	8957	45.5
HEINÄVESI	253	41	552	139	236	-	5722	96.5	2.2	3.4	16890	66.8
HIRVENSALMI	158	19	289	53	139	2	3135	92.2	1.8	2.8	11246	71.2
JOROINEN	275	75	656	176	211	23	6294	104.2	2.4	2.3	14264	51.9
JUVA	401	116	937	252	295	24	8944	104.8	2.3	2.2	36729	91.6
JÄPPILÄ	88	22	185	43	70	3	1748	105.8	2.1	2.0	5782	65.7
KANGASLAMPPI	90	18	196	43	70	-	1838	106.6	2.2	2.4	6323	70.3
KANGASNIEMI	367	77	799	165	300	18	7522	106.2	2.2	2.1	25633	69.8
KERIMÄKI	259	88	652	198	182	33	6116	106.6	2.5	2.3	16104	62.2
MIKKELI MLK - S:T MICHELS LK	420	136	1091	366	292	29	12688	86.0	2.6	2.7	22414	53.4
MÄNTYHARJU	416	117	881	233	302	34	8107	108.7	2.1	2.0	26490	63.7
PERTUNMAA	162	19	292	46	150	6	2783	104.9	1.8	2.4	8354	51.6
PIEKSÄMÄKI MLK - PIEKSÄMÄKI LK	291	119	792	284	180	45	6429	123.2	2.7	2.4	14437	49.6
PUNKAHARJU	199	42	425	94	176	2	4801	88.5	2.1	2.2	14161	71.2
PUUMALA	176	40	341	77	121	6	3693	92.3	1.9	1.9	10104	57.4
RANTASALMI	279	61	577	125	219	11	5431	106.2	2.1	2.0	17527	62.8
RISTIINA	240	91	616	210	158	28	5551	111.0	2.6	2.3	16166	67.4
SAVONRANTA	104	16	222	38	100	-	1773	125.2	2.1	2.4	8371	80.5
SULKAVA	227	44	461	84	189	15	4328	106.5	2.0	1.9	16816	74.1
SYSMÄ	194	30	335	59	183	-	6032	55.5	1.7	2.0	11049	57.0
VIRTASALMI	125	32	308	76	104	-	1700	181.2	2.5	2.4	5729	45.8
YHTEENSÄ - SUMMA	5558	1429	12488	3257	4335	339	121628	102.7	2.2	2.3	349158	62.8
KOKO LÄÄNI - HELA LÄNET	9134	2459	19757	5393	6851	525	208524	94.7	2.2	2.2	597398	65.4
POHJOIS-KARJALAN LÄÄNI - NORRA KARELENS LÄN												
KAUPUNGIT - STÄDER												
JOENSUU	1912	622	4068	1278	1297	222	45180	90.0	2.1	2.1	109569	57.3
OUTOKUMPU	501	132	1099	307	334	30	10303	106.7	2.2	2.3	29716	59.3
LIEKSA	836	196	1809	459	694	55	18972	95.4	2.2	2.3	53930	64.5
NURMES	676	235	1601	485	431	50	11590	138.1	2.4	2.1	53582	79.3
YHTEENSÄ - SUMMA	3925	1185	8577	2529	2756	357	86045	99.7	2.2	2.1	246797	62.9
MUUT KUNNAT - ÖVRIGA KOMMUNER												
ENO	440	108	995	260	339	4	8512	116.9	2.3	2.4	35000	79.5
ILOMANTSI	464	154	1119	334	314	17	8683	128.9	2.4	2.2	29272	63.1
JUUKA	451	108	1020	257	372	26	7788	131.0	2.3	2.4	28376	62.9
KESÄLAHTI	168	39	413	110	129	7	3198	129.1	2.5	2.8	12607	75.0
KIIHTELYSVAARA	166	60	422	133	106	3	2238	188.6	2.5	2.2	9280	55.9
KITEE	626	211	1448	439	443	35	11432	126.7	2.3	2.1	34079	54.4
KONTIOLAHTI	412	190	1169	432	230	58	8460	138.2	2.8	2.3	32067	77.8
LIPERI	542	198	1480	497	402	21	10819	136.8	2.7	2.5	33896	62.5
POLVIJÄRVI	311	69	649	154	252	8	6093	106.5	2.1	2.2	16909	54.4
PYHÄSELKÄ	282	136	906	361	163	54	5293	171.2	3.2	2.7	15138	53.7
RÄÄKKYLÄ	313	96	784	223	234	18	4042	194.0	2.5	2.3	17444	55.7
TOHMAJÄRVI	423	131	995	277	309	7	6249	159.2	2.4	2.1	21514	50.9
TUUPOVAARA	222	53	496	112	178	3	3036	163.4	2.2	2.1	15311	69.0
VALTIMO	194	40	417	86	163	19	3992	104.5	2.1	2.2	13788	71.1
VARTSILÄ	87	15	169	36	77	-	926	182.5	1.9	2.4	3877	44.6
YHTEENSÄ - SUMMA	5101	1608	12482	3711	3711	280	90761	137.5	2.4	2.3	318558	62.5
KOKO LÄÄNI - HELA LÄNET ...	9026	2793	21059	6240	6467	637	176806	119.1	2.3	2.2	565355	62.6

1. KODINHOITOAPUA SAANEET RUOKAKUNNAT JA HENKILÖT SEKÄ KODINHOITOAVUN TYÖTUNNIT LÄÄNEITTÄIN JA KUNNITTAIN (jatkoa)
 HUSHÄLLEN OCH PERSONERNA SOM ERHÄLLIT HEMVÄRDSHJÄLP OCH HEMVÄDRSHJÄLPENS ARBETSTIMMAR LÄNSVIS OCH KOMMUNVIS (forts.)
 Households and persons having received home help and the work hours of home help by provinces and communes (cont.)

LÄÄNI LÄN	RUOKAKUNTIA HUSHÄLL		HENKILÖITÄ - PERSONER				VÄESTÖ 1981-12-31 BEFOLKNING 1981-12-31	KODINHOITOAPUA SAANEITA HENKILÖITÄ 1 000 ASUKASTA KOHTI PERSONER, SOM ERHÄLLIT HEMVÄRDSHJÄLP, PER 1 000 INVANÄRE	HENKILÖITÄ RUOKAKUNTAAN KOHTI PERSONER PER HUSHÄLL	LAPSLA LAPSIRUOKAKUNTAAN KOHTI BARN PER BARNHUSHÄLL	TYÖTUNTEJA ARBETSTIMMAR	
	YHTEENSÄ SUMMA	NAISTÄ LAPSIRUOKAKUNTIA DÄRAV BARNHUSHÄLL	YHTEENSÄ SUMMA	NAISTÄ - DÄRAV							YHTEENSÄ SUMMA	RUOKAKUNTAAN KOHTI PER HUSHÄLL
				ALLE 18-VUOTIAITTA LAPSIA UNDER 18 ÅR GAMLA BARN	65+-VUOTIAITTA 65+-ÅRIGA	LISÄKSI VIERAITTA LAPSIA PÄIVÄHOIDOSSA DÄRTILL FRÄMVADE BARN I DAGVÅRD						
KUOPIOIN LÄÄNI - KUOPIO LÄN												
KAUPUNGIT - STÄDER												
IISALMI	908	309	2147	674	638	77	22829	94.0	2.4	2.2	61488	67.7
KUOPIO	2774	860	5857	1828	1957	59	75255	77.8	2.1	2.1	262239	94.5
SUONENJOKI	425	90	792	189	363	-	9076	87.3	1.9	2.1	22433	52.8
VARKAUS	917	278	1936	625	661	66	24770	78.2	2.1	2.2	60716	66.2
YHTEENSÄ - SUMMA	5024	1537	10732	3316	3619	202	131930	81.3	2.1	2.2	406876	81.0
MUUT KUNNAT - ÖVRIGA KOMMUNER												
JUANKOSKI	309	68	670	172	239	4	6935	96.6	2.2	2.5	12747	41.3
KAAVI	342	73	715	174	270	3	4723	151.4	2.1	2.4	13337	39.0
KARTTULA	216	62	507	128	185	2	3130	162.0	2.3	2.1	13221	61.2
KEITELE	153	47	416	129	124	25	3353	124.1	2.7	2.7	8404	54.9
KIURUVESI	636	232	1575	477	453	21	12030	130.9	2.5	2.1	28844	45.4
LAPINLAHTI	346	103	816	245	246	10	7752	105.3	2.4	2.4	15688	45.3
LEPPÄVIRTA	514	162	1352	414	385	6	11476	117.8	2.6	2.6	36052	70.1
MAANINKA	182	56	444	128	133	9	4385	101.3	2.4	2.3	13579	74.6
NILSIÄ	343	93	791	223	257	9	8022	98.6	2.3	2.4	22733	66.3
PIELAVESI	323	53	679	139	283	18	7380	92.0	2.1	2.6	25644	79.4
RAUTALAMPI	189	41	420	100	167	16	4783	87.8	2.2	2.4	17969	95.1
RAUTAVAARA	160	24	305	67	122	-	3391	89.9	1.9	2.8	11429	71.4
SIILINJÄRVI	605	295	1746	688	322	32	15603	111.9	2.9	2.3	32097	53.1
SONKAJÄRVI	254	42	514	109	234	-	6624	77.6	2.0	2.6	13115	51.6
TERVO	147	55	396	110	106	17	2357	168.0	2.7	2.0	7956	54.1
TUUSNIEMI	255	49	532	101	188	3	4085	130.2	2.1	2.1	15325	60.1
VARPAISJÄRVI	188	39	420	100	160	4	3671	114.4	2.2	2.6	11701	62.2
VEHMERSALMI	117	22	252	50	97	8	2451	102.8	2.2	2.3	8382	71.6
VESANTO	199	33	411	69	165	1	3539	116.1	2.1	2.1	12473	62.7
VIEREMÄ	187	47	441	121	148	-	5089	86.7	2.4	2.6	13530	72.4
YHTEENSÄ - SUMMA	5665	1596	13402	3744	4284	188	120779	111.0	2.4	2.3	334226	59.0
KOKO LÄÄNI - HELA LÄNET ...	10689	3133	24134	7060	7903	390	252709	95.5	2.3	2.3	741102	69.3
KESKI-SUOMEN LÄÄNI - MELLERSTA FINLANDS LÄN												
KAUPUNGIT - STÄDER												
JYVÄSKYLÄ	2459	1044	5741	2096	1371	217	64455	89.1	2.3	2.0	163383	66.4
JÄMSÄ	466	138	1080	363	327	39	12457	86.7	2.3	2.6	31530	67.7
SUOLAHTI	250	67	536	155	182	1	6210	86.3	2.1	2.3	12232	48.9
ÄÄNEKOSKI	434	127	928	291	314	38	11167	83.1	2.1	2.3	26000	59.9
YHTEENSÄ - SUMMA	3609	1376	8285	2905	2194	295	94289	87.9	2.3	2.1	233145	64.6
MUUT KUNNAT - ÖVRIGA KOMMUNER												
HANKASALMI	310	58	648	147	261	2	6137	105.6	2.1	2.5	25065	80.9
JOUTSA	245	65	522	145	192	38	4636	112.6	2.1	2.2	13623	55.6
JYVÄSKYLÄ MLK - JYVÄSKYLÄ LK	1034	436	2699	1002	603	187	24779	108.9	2.6	2.3	55355	53.5
JÄMSÄNKOSKI	375	118	838	247	249	49	8149	102.8	2.2	2.1	26282	70.1
KANNONKOSKI	152	42	390	124	101	13	2187	178.3	2.6	3.0	10532	69.3
KARSTULA	250	98	661	214	145	19	5630	117.4	2.6	2.2	18286	73.1
KEURUU	482	183	1189	414	333	31	13034	91.2	2.5	2.3	28809	59.8
KINNULA	142	48	436	161	94	9	2273	191.8	3.1	3.4	11325	79.8
KIVIJÄRVI	144	44	427	155	99	2	2067	206.6	3.0	3.5	8269	57.4
KONGINKANGAS	136	40	349	110	102	10	1662	210.0	2.6	2.8	9404	69.1
KONNEVESI	143	39	359	90	129	-	3530	101.7	2.5	2.3	8390	58.7
KORPILAHTI	236	63	526	152	191	-	5004	105.1	2.2	2.4	16752	71.0
KUHMOLINEN	174	19	287	51	161	-	3725	77.0	1.6	2.7	11453	65.8
KYJJÄRVI	100	39	302	96	74	-	1957	154.3	3.0	2.5	7983	79.8
LAUKAA	594	245	1624	613	371	5	13829	117.4	2.7	2.5	44867	75.5

1. KODINHOITOAPUA SAANEET RUOKAKUNNAT JA HENKILÖT SEKÄ KODINHOITOAVUN TYÖTUNNIT LÄÄNEITTÄIN JA KUNNITTAIN (jatkoa)
HUSHÄLLEN OCH PERSONERNA SOM ERHÄLLIT HEMVÄRDSHJÄLP OCH HEMVÄDRSHJÄLPENS ARBETSTIMMAR LÄNSVIS OCH KOMMUNVIS (forts.)
Households and persons having received home help and the work hours of home help by provinces and communes (cont.)

LÄÄNI LÄN	RUOKAKUNTIA HUSHÄLL		HENKILÖITÄ - PERSONER				VÄESTÖ 1981-12-31 BEFOLKNING 1981-12-31	KODINHOITOAPUA SAANEITA HENKILÖITÄ 1 000 ASUKASTA KOHTI PERSONER, SOM ERHÄLLIT HEMVÄRDSHJÄLP, PER 1 000 INVANARE	HENKILÖITÄ RUOKAKUNTAA KOHTI PERSONER PER HUSHÄLL	LAPSTA LAPSIROKAKUNTAA KOHTI BARN PER BARNHUSHÄLL	TYÖTUNTEJA ARBETSTIMMAR	
	YHTEENSÄ SUMMA	NAISTÄ LAPSIROKAKUNTIA DÄRAV BARNHUSHÄLL	YHTEENSÄ SUMMA	NAISTÄ - DÄRAV							YHTEENSÄ SUMMA	RUOKAKUNTAA KOHTI PER HUSHÄLL
				ALLE 18-VUOTIAITA LAPSLA UNDER 18 ÅR GAMLA BARN	65+-VUOTIAITA 65+-ÅRIGA	LISÄKSI VIERAITA LAPSLA PÄIVÄHOIDOSSA DÄRTILL FRÄMMANDE BARN I DAGVÅRD						
LEIVONMÄKI	96	32	233	66	75	6	1519	153.4	2.4	2.1	4973	51.8
LUHANKA	80	21	199	61	64	-	1349	147.5	2.5	2.9	5381	67.3
MULTIA	166	33	324	63	136	2	2618	123.8	2.0	1.9	10107	60.9
MUURAME	166	81	453	174	84	53	5025	90.1	2.7	2.1	10413	62.7
PETÄJÄVESI	182	60	455	146	130	20	3712	122.6	2.5	2.4	9532	52.4
PIHTIPUDAS	315	103	835	277	237	4	6038	138.3	2.7	2.7	20067	63.7
PYLKÖNMÄKI	111	26	229	56	80	11	1387	165.1	2.1	2.2	5696	51.3
SAARIJÄRVI	453	179	1131	377	277	63	10554	107.2	2.5	2.1	32301	71.3
SUMIAINEN	109	12	196	42	92	-	1396	140.4	1.8	3.5	8840	81.1
SÄYNÄTSALO	142	43	291	81	99	8	3089	94.2	2.0	1.9	5056	35.6
TOIVAKKA	127	36	292	84	98	11	2457	118.8	2.3	2.3	7071	55.7
UURAINEN	188	71	504	171	129	23	2746	183.5	2.7	2.4	12694	67.5
VIITASAARI	494	176	1261	387	340	82	8940	141.1	2.6	2.2	27200	55.1
YHTEENSÄ - SUMMA	7146	2410	17660	5706	4946	648	149429	118.2	2.5	2.4	455726	63.8
KOKO LÄÄNI - HELA LÄNET ...	10755	3786	25945	8611	7140	943	243718	106.5	2.4	2.3	688871	64.1
VAASAN LÄÄNI - VASA LÄN												
KAUPUNGIT - STÄDER												
ALAVUS - ALAVO	401	150	1024	353	254	35	10486	97.7	2.6	2.4	25532	63.7
KASKINEN - KASKÖ	75	29	179	55	50	14	1938	92.4	2.4	1.9	5884	78.5
KOKKOLA - KARLEBY	1123	460	2903	1132	692	51	34182	84.9	2.6	2.5	76252	67.9
KRISTIINANK - KRISTINESTAD	317	51	585	121	299	2	9020	64.9	1.8	2.4	18396	58.0
KURIKKA	414	148	1049	343	295	13	11358	92.4	2.5	2.3	23265	56.2
LAPUA - LAPPO	465	174	1167	429	329	34	14592	80.0	2.5	2.5	31075	66.8
PIETARSAARI - JAKOBSTAD .	685	163	1457	455	541	10	20632	70.6	2.1	2.8	75521	110.2
SEINÄJOKI	784	289	1836	629	488	39	25100	73.1	2.3	2.2	52790	67.3
UUSKAARLEPPY - NYKARLEBY	222	29	376	72	199	-	7593	49.5	1.7	2.5	19446	87.6
VAASA - VASA	2086	762	4669	1624	1367	131	53903	86.6	2.2	2.1	155886	74.7
YHTEENSÄ - SUMMA	6572	2255	15245	5213	4514	329	188804	80.7	2.3	2.3	484047	73.7
MUUT KUNNAT - ÖVRIGA KOMMUNER												
ALAHÄRMÄ	251	104	640	231	141	12	5404	118.4	2.5	2.2	11721	46.7
ALAJÄRVI	293	124	945	413	191	15	8782	107.6	3.2	3.3	18099	61.8
EVIJÄRVI	155	68	493	188	100	25	3430	143.7	3.2	2.8	7245	46.7
HALSUA	80	35	262	101	47	-	1648	159.0	3.3	2.9	6392	79.9
HIMANKA	137	66	419	169	68	15	3314	126.4	3.1	2.6	10058	73.4
ILMAJOKI	378	135	903	317	268	31	11963	75.5	2.4	2.3	20439	54.1
ISOJOKI - STORÅ	130	26	272	57	104	10	3226	84.3	2.1	2.2	7168	55.1
ISOKYRÖ - STORKYRO	195	48	398	111	161	-	5370	74.1	2.0	2.3	11679	59.9
JALASJÄRVI	375	108	878	245	298	13	10361	84.7	2.3	2.3	21373	57.0
JURVA	211	66	514	164	142	12	5629	91.3	2.4	2.5	11924	56.5
KANNUS	234	90	689	276	160	-	5459	126.2	2.9	3.1	14733	63.0
KARIJOKI - RÖTOM	109	14	205	35	114	-	2029	101.0	1.9	2.5	5273	48.4
KAUHAJOKI	752	278	1927	632	515	35	15152	127.2	2.6	2.3	56755	75.5
KAUHAVA	294	82	639	191	219	21	8534	74.9	2.2	2.3	21537	73.3
KAUSTINEN - KAUSTBY	148	71	450	169	94	16	4019	112.0	3.0	2.4	10141	68.5
KORSNÄS	67	6	113	11	63	-	2339	48.3	1.7	1.8	4886	72.9
KORTESJÄRVI	156	58	377	115	103	11	2852	132.2	2.4	2.0	9307	59.7
KRUUNUPYY - KRÖNOBY	245	56	492	126	206	3	7051	69.8	2.0	2.3	19661	80.2
KUORTANE	218	70	542	149	155	2	5045	107.4	2.5	2.1	15026	68.9
KÄLVIA	195	87	594	211	139	20	4090	145.2	3.0	2.4	11384	58.4
LAIHIA	269	71	585	160	217	17	7132	82.0	2.2	2.3	11067	41.1
LAPPAJÄRVI	252	95	663	240	156	42	4590	144.4	2.6	2.5	13414	53.2
LEHTIMÄKI	112	35	270	74	78	3	2437	110.8	2.4	2.1	7555	67.5
LESTIJÄRVI	60	30	200	80	27	-	1039	192.5	3.3	2.7	3350	55.8
LOHTAJA	109	40	284	99	70	4	2918	97.3	2.6	2.5	9123	83.7

1. KODINHOITOAPUA SAANEET RUOKAKUNNAT JA HENKILÖT SEKÄ KODINHOITOAVUN TYÖTUNNIT LÄÄNEITTÄIN JA KUNNITTAIN (jatkoa)
HUSHÄLLEN OCH PERSONERNA SOM ERHÄLLIT HEMVÄRDSHJÄLP OCH HEMVÄDRSHJÄLPENS ARBETSTIMMAR LÄNSVIS OCH KOMMUNVIS (forts.)
Households and persons having received home help and the work hours of home help by provinces and communes (cont.)

LÄÄNI LÄN	RUOKAKUNTIA HUSHÄLL		HENKILÖITÄ - PERSONER					VÄESTÖ 1981-12-31 BEFOLKNING 1981-12-31	KODINHOITOAPUA SAANEITA HENKILÖITÄ 1 000 ASUKASTA KOHTI PERSONER, SOM ERHÄLLIT HEMVÄRDSHJÄLP, PER 1 000 INVANARE	HENKILÖITÄ RUOKAKUNTAAN KOHTI PERSONER PER HUSHÄLL	LAPSIA LAPSIRUOKAKUNTAAN BARN PER BARNHUSHÄLL	TYÖTUNTEJA ARBETSTIMMAR	
	YHTEENSÄ SUMMA	NÄISTÄ LAPSIRUOKAKUNTIA DÄRAV BARNHUSHÄLL	YHTEENSÄ SUMMA	NÄISTÄ - DÄRAV			YHTEENSÄ SUMMA					RUOKAKUNTAAN KOHTI PER HUSHÄLL	
				ALLE 18-VUOTIAITA LAPSIA UNDER 18 ÅR GAMLA BARN	65+-VUOTIAITA 65+-ÅRIGA	LISÄKSI VIERAITA LAPSIA PÄIVÄHOIDOSSA DÄRTILL FRÄMVADE BARN I DAGVÅRD							YHTEENSÄ SUMMA
LUOTO - LARSMO	88	40	397	233	56	-	3172	125.2	4.5	5.8	13897	157.9	
MAALAHTI - MALAX	218	21	350	53	203	-	5727	61.1	1.6	2.5	22589	103.6	
MAKSAMAA - MAXMO	43	3	68	5	44	-	1046	65.0	1.6	1.7	4082	94.9	
MUSTASAARI - KORSHOLM	479	125	962	267	376	34	14026	68.6	2.0	2.1	38529	80.4	
NURMO	221	96	614	247	123	8	7728	79.5	2.8	2.6	12877	58.3	
NÄRPIÖ - NÄRPES	417	37	622	64	401	-	10785	57.7	1.5	1.7	37043	88.8	
ORAVAINEN - ORAVAIS	105	11	153	16	107	-	2600	58.8	1.5	1.5	6303	60.0	
PERHO	155	99	696	359	69	26	3168	219.7	4.5	3.6	13525	87.3	
PERÄSEINÄJOKI	166	50	389	105	131	7	4212	92.4	2.3	2.1	9420	56.7	
PIETARSAARI MLK - PEDERSÖRE	282	66	656	243	234	3	8865	74.0	2.3	3.7	25811	91.5	
SOINI	106	32	269	84	77	6	2997	89.8	2.5	2.6	5906	55.7	
TEUVA - ÖSTERMARK	315	115	844	278	193	61	7600	111.1	2.7	2.4	22287	70.8	
TOHOLAMPI	146	52	435	156	114	-	3995	108.9	3.0	3.0	9709	66.5	
TÖYSÄ	122	47	300	95	76	8	3154	95.1	2.5	2.0	7623	62.5	
ULLAVA	76	35	273	102	55	3	1022	267.1	3.6	2.9	5818	76.6	
VETELI - VETIL	175	67	466	151	106	7	3956	117.8	2.7	2.3	13148	75.1	
VIMPELI - VINDALA	151	56	400	141	110	2	3743	106.9	2.6	2.5	7400	49.0	
VÄHÄKYRÖ - LILLKYRO	147	63	418	178	94	17	4689	89.1	2.8	2.8	9575	65.1	
VÖYRI - VÖRÄ	112	7	169	16	124	-	4043	41.8	1.5	2.3	9150	81.7	
YLIHÄRMÄ	131	46	330	114	80	15	3172	104.0	2.5	2.5	6467	49.4	
YLISTARO	222	52	480	119	187	16	5995	80.1	2.2	2.3	18502	83.3	
ÄHTÄRI	331	117	843	287	224	16	7593	111.0	2.5	2.5	23279	70.3	
YHTEENSÄ - SUMMA	9633	3100	23888	7877	7020	536	247101	96.7	2.5	2.5	662250	68.7	
KOKO LÄÄNI - HELA LÄNET	16205	5355	39133	13090	11534	865	435905	89.8	2.4	2.4	1146297	70.7	
OULUN LÄÄNI - ULEÅBORGS LÄN													
KAUPUNGIT - STÄDER													
HAAPAJÄRVI	377	150	1039	395	244	7	8309	125.0	2.8	2.6	19112	50.7	
KAJAANI	1231	564	3350	1314	685	200	35018	95.7	2.7	2.3	82886	67.3	
OULAINEN	427	212	1308	547	235	80	8017	163.2	3.1	2.6	18662	43.7	
OULU - ULEÅBORG	3641	1246	8036	2827	2287	89	94869	84.7	2.2	2.3	265427	72.9	
RAAHE - BRAHESTAD	607	221	1672	704	389	7	18823	88.8	2.8	3.2	43341	71.4	
YLVIESKA	477	204	1373	582	291	36	11971	114.7	2.9	2.9	26841	56.3	
YHTEENSÄ - SUMMA	6760	2597	16778	6369	4131	419	177007	94.8	2.5	2.5	456269	67.5	
MUUT KUNNAT - ÖVRIGA KOMMUNER													
ALAVIESKA	239	84	677	231	151	20	3003	225.4	2.8	2.8	17762	74.3	
HAAPAVESI	341	115	989	376	238	6	7434	133.0	2.9	3.3	22410	65.7	
HAILUOTO - KARLÖ	53	12	130	40	42	8	891	145.9	2.5	3.3	3361	63.4	
HAUKIPUDAS	495	238	1520	704	271	58	12052	126.1	3.1	3.0	32823	66.3	
HYRYSALMI	186	82	531	188	102	10	4376	121.3	2.9	2.3	11759	63.2	
II	183	45	452	153	139	-	5246	86.2	2.5	3.4	25107	137.2	
KALAJOKI	395	188	1293	545	241	21	8993	143.8	3.3	2.9	20684	52.4	
KEMPELE	301	189	1228	666	118	34	7875	155.9	4.1	3.5	17663	58.7	
KESTILÄ	140	32	361	108	112	-	2278	158.5	2.6	3.4	8815	63.0	
KIIMINKI	235	160	978	485	70	70	6558	149.1	4.2	3.0	12580	53.5	
KUHMO	731	335	2203	822	408	63	13857	159.0	3.0	2.5	49555	67.8	
KUIVANIEMI	158	44	416	125	119	5	2499	166.5	2.6	2.8	9845	62.3	
KUUSAMO	532	251	1890	800	335	40	17395	108.7	3.6	3.2	48909	91.9	
KÄRSÄMÄKI	169	63	522	210	112	6	3448	151.4	3.1	3.3	9032	53.4	
LIMINKA	152	72	519	254	82	27	4149	125.1	3.4	3.5	10481	69.0	
LUMIJOKI	76	24	225	93	50	3	1386	162.3	3.0	3.9	4428	58.3	
MERIJÄRVI	98	41	340	141	60	-	1396	243.6	3.5	3.4	5107	52.1	
MUHO	235	95	693	290	127	16	6753	102.6	2.9	3.1	11829	50.3	
NIVALA	408	135	1171	483	305	4	10702	109.4	2.9	3.6	24915	61.1	
OULUNSALO	203	149	1019	647	59	25	4711	216.3	5.0	4.3	12093	59.6	

1. KODINHOITOAPUA SAANEET RUOKAKUNNAT JA HENKILÖT SEKÄ KODINHOITOAVUN TYÖTUNNIT LÄXNEITTÄIN JA KUNNITTAIN (jatkoa)
HUSHÄLLEN OCH PERSONERNA SOM ERHÄLLIT HEMVÄRDSHJÄLP OCH HEMVÄDRSHJÄLPENS ARBETSTIMMAR LÄNSVIS OCH KOMMUNVIS (forts.)
Households and persons having received home help and the work hours of home help by provinces and communes (cont.)

LÄXNI LÄN	RUOKAKUNTIA HUSHÄLL		HENKILÖITÄ - PERSONER					VÄESTÖ 1981-12-31 BEFOLKNING 1981-12-31	KODINHOITOAPUA SAANEITA HENKILÖITÄ 1 000 ASUKASTA KOHTI PERSONER, SOM ERHÄLLIT HEMVÄRDSHJÄLP, PER 1 000 INVANARE	HENKILÖITÄ RUOKAKUNTAA KOHTI PERSONER PER HUSHÄLL	LAPSLA LAPSIRUOKAKUNTAA KOHTI BARN PER BARNHUSHÄLL	TYÖTUNTEJA ARBETSTIMMAR	
	YHTEENSÄ SUMMA	NAISTÄ LAPSIRUOKAKUNTIA DÄRAV BARNHUSHÄLL	YHTEENSÄ SUMMA	NAISTÄ - DÄRAV			YHTEENSÄ SUMMA					RUOKAKUNTAA KOHTI PER HUSHÄLL	
				ALLE 18-VUOTIAITA LAPSIA UNDER 18 ÅR GAMLA BARN	65+-VUOTIAITA 65+-ÅRIGA	LISÄKSI VIERAITA LAPSIA PÅTÄRHÖIDSSA DÄRTILL FRÄMMADE BARN I DAGVÅRD							
PALTAMO	233	95	629	204	149	20	5429	115.9	2.7	2.1	13080	56.1	
PATTIJOKI	152	75	579	306	92	4	4922	117.6	3.8	4.1	11342	74.6	
PIIPPOLA	123	60	370	146	71	16	1529	242.0	3.0	2.4	6085	49.5	
PUDASJÄRVI	404	210	1534	768	199	32	11507	133.3	3.8	3.7	32423	80.3	
PULKKILA	104	40	277	98	63	2	2050	135.1	2.7	2.5	5240	50.4	
PUOLANKA	369	130	985	280	242	7	5303	185.7	2.7	2.2	23584	63.9	
PYHÄJOKI	159	56	435	154	126	-	3631	119.8	2.7	2.8	10776	67.8	
PYHÄJÄRVI	343	104	859	273	253	10	8040	106.8	2.5	2.6	20658	60.2	
PYHÄNTÄ	119	61	389	179	60	8	1764	220.5	3.3	2.9	5588	47.0	
RANTSILA	164	45	405	108	130	10	2482	163.2	2.5	2.4	8871	54.1	
REISJÄRVI	153	64	525	243	99	5	3658	143.5	3.4	3.8	11085	72.5	
RISTIJÄRVI	170	55	440	113	120	22	2447	179.8	2.6	2.1	11731	69.0	
RUUKKI	227	57	600	227	190	11	4912	122.1	2.6	4.0	17563	77.4	
SIEVI	201	73	696	318	160	11	4494	154.9	3.5	4.4	15050	74.9	
SIIKAJOKI	81	24	213	76	60	8	1255	169.7	2.6	3.2	4927	60.8	
SOTKAMO	661	261	1690	529	427	56	11445	147.7	2.6	2.0	36713	55.5	
SUOMUSSALMI	558	200	1494	460	389	64	13387	111.6	2.7	2.3	42466	76.1	
VAALA	261	97	674	220	182	3	4840	139.3	2.6	2.3	18487	70.8	
TAIVALKOSKI	290	149	1087	480	179	8	5883	184.8	3.7	3.2	25209	86.9	
TEMMES	69	20	169	43	61	2	611	276.6	2.4	2.2	6256	90.7	
TYRNÄVÄ	155	74	540	248	109	13	3306	163.3	3.5	3.4	8616	55.6	
UTAJÄRVI	178	59	519	202	116	10	3757	138.1	2.9	3.4	13006	73.1	
VIHANTI	200	65	527	178	123	7	3985	132.2	2.6	2.7	11779	58.9	
VUOLIJOKI	169	89	523	215	76	6	3429	152.5	3.1	2.4	10760	63.7	
YLI-II	122	41	391	177	81	3	2446	159.9	3.2	4.3	5846	47.9	
YLIKIIIMINKI	114	47	394	171	62	6	2929	134.5	3.5	3.6	7299	64.0	
YHTEENSÄ - SUMMA	11109	4605	34101	13777	6960	760	244443	139.5	3.1	3.0	743598	66.9	
KOKO LÄXNI - HELA LÄNET	17869	7202	50879	20146	11091	1179	421450	120.7	2.8	2.8	1199867	67.1	
LAPIN LÄXNI - LAPPLANDS LÄN													
KAUPUNGIT - STÄDER													
KEMI	1093	346	2352	741	733	138	26732	88.0	2.2	2.1	83793	76.7	
KEMIJÄRVI	602	294	1697	622	343	79	12685	133.8	2.8	2.1	46547	77.3	
ROVANIEMI	1070	468	2622	990	581	60	30759	85.2	2.5	2.1	60161	56.2	
TORNIO - TORNEÅ	674	237	1694	637	421	13	21333	79.4	2.5	2.7	53458	79.3	
YHTEENSÄ - SUMMA	3439	1345	8365	2990	2078	290	91509	91.4	2.4	2.2	243959	70.9	
MUUT KUNNAT - ÖVRIGA KOMMUNER													
ENONTEKIJÄ	123	27	263	65	97	3	2289	114.9	2.1	2.4	14406	117.1	
INARI - ENARE	256	113	696	266	159	35	7009	99.3	2.7	2.4	17281	67.5	
KEMINMAA	345	169	975	404	192	26	8017	121.6	2.8	2.4	23783	68.9	
KITTILÄ	345	82	728	173	256	13	6327	115.1	2.1	2.1	29481	85.5	
KOLARI	240	86	622	188	153	9	4890	127.2	2.6	2.2	21028	87.6	
MUONIO	117	39	312	110	76	5	2825	110.4	2.7	2.8	10092	86.3	
PELKOSENNIEMI	101	41	249	81	47	-	1567	158.9	2.5	2.0	5814	57.6	
POSIO	293	135	956	323	194	3	5960	160.4	3.3	2.4	19539	66.7	
RANUA	323	158	1209	598	185	40	5579	216.7	3.7	3.8	23725	73.5	
ROVANIEMI MLK - ROVANIEMI LK	707	304	2066	829	427	34	18148	113.8	2.9	2.7	49898	70.6	
SALLA	411	168	1135	353	276	10	7177	158.1	2.8	2.1	26610	64.7	
SAVUKOSKI	86	42	276	104	42	6	1937	142.5	3.2	2.5	4775	55.5	
SIMO	195	76	546	217	126	22	4231	129.0	2.8	2.9	16033	82.2	
SODANKYLÄ	528	231	1450	532	302	79	10244	141.5	2.7	2.3	35862	67.9	
TERVOLA	281	75	643	178	221	11	4604	139.7	2.3	2.4	20485	72.9	
PELLO	304	98	780	224	208	9	5691	137.1	2.6	2.3	28806	94.8	
UTSJOKI	114	51	363	129	70	2	1490	243.6	3.2	2.5	6883	60.4	
YLITORNIO - ÖVERTORNEÅ ...	348	99	837	230	271	39	6794	123.2	2.4	2.3	20496	58.9	
YHTEENSÄ - SUMMA	5117	1994	14106	5004	3302	346	104779	134.6	2.8	2.5	374997	73.3	
KOKO LÄXNI - HELA LÄNET	8556	3339	22471	7994	5380	636	196288	114.5	2.6	2.4	618956	72.3	

2. KODINHOITAJIEN JA KOTIAVUSTAJIEN TYÖTUNNIT RUOKAKUNNISSA JA KODINHOITOPÄIVÄT LÄNEITTÄIN JA KUNNITTAIN
HEMVARÐARINNORNAS OCH HEMHJÄLPARNAS ARBETSTIMMAR I HUSHÄLLEN OCH HEMVÄRÐSDAGAR LÄNSVIS OCH KOMMUNVIS
Work hours and home-help days of home makers in households and home helpers by province and communes

LÄÄNI LÄN	TYÖAIKA, TUNTIA ARBETSTID, TIMMAR					KODINHOITOPÄIVÄKOHTI PER HEMVÄRÐSDAG	KODINHOITOPÄIVÄT (KÄÄNTEJÄ) HEMVARÐSDAGAR (BESÖKSGÅNGER)	OSUUS TYÖTUNNEISTA, % ANDEL AV ARBETSTIMMAR, %		
	KODINHOITO HEMVARÐ	TYÖMATKAT ARBETSRESOR	YÖPYMINEN ÖVERNATTNING	YITTEENSÄ SUMMA	KODINHOITOPÄIVÄKOHTI PER HEMVÄRÐSDAG			KODINHOITO HEMVARÐ	TYÖMATKAT ARBETSRESOR	YÖPYMINEN ÖVERNATTNING
KOKO MAA - HELA RIKET										
KODINHOITAJAT-HEMVARÐARINNOR.....	5193645	163654	10636	5367935	4.0	1347391	96.8	3.0	0.2	
KOTIAVUSTAJAT-HEMHJÄLPARE.....	6951476	439035	1327	7391838	2.2	3356326	94.0	5.9	0.0	
KAUPUNGIT - STÄDER - URBAN COMMUNES										
KODINHOITAJAT-HEMVARÐARINNOR.....	2409746	122787	3060	2535593	3.9	653110	95.0	4.8	0.1	
KOTIAVUSTAJAT-HEMHJÄLPARE.....	4402115	370989	213	4773317	2.0	2338352	92.2	7.8	0.0	
MUUT KUNNAT - ANDRA KOMM. - RURAL COMMUNES										
KODINHOITAJAT-HEMVARÐARINNOR.....	2783899	40867	7576	2832342	4.1	694281	98.3	1.4	0.3	
KOTIAVUSTAJAT-HEMHJÄLPARE.....	2549361	68046	1114	2618521	2.6	1017974	97.4	2.6	0.0	
UUDENMAAN LÄÄNI - NYLANDS LÄN										
KODINHOITAJAT-HEMVARÐARINNOR.....	1056774	105457	1107	1163338	2.9	395696	90.8	9.1	0.1	
KOTIAVUSTAJAT-HEMHJÄLPARE.....	1212751	136475	160	1349386	2.2	621664	89.9	10.1	0.0	
KAUPUNGIT - STÄDER - URBAN COMMUNES										
KODINHOITAJAT-HEMVARÐARINNOR.....	835305	97214	573	933092	2.9	324520	89.5	10.4	0.1	
KOTIAVUSTAJAT-HEMHJÄLPARE.....	990334	121636	54	1112024	2.2	513841	89.1	10.9	0.0	
MUUT KUNNAT - ANDRA KOMM. - RURAL COMMUNES										
KODINHOITAJAT-HEMVARÐARINNOR.....	221469	8243	534	230246	3.2	71176	96.2	3.6	0.2	
KOTIAVUSTAJAT-HEMHJÄLPARE.....	222417	14839	106	237362	2.2	107823	93.7	6.3	0.0	
TURUN JA PORIN LÄÄNI - ÅBO-BJÖRNEBORGS LÄN										
KODINHOITAJAT-HEMVARÐARINNOR.....	729346	12128	1056	742530	4.0	183607	98.2	1.6	0.1	
KOTIAVUSTAJAT-HEMHJÄLPARE.....	1264560	83812	87	1348459	2.2	603253	93.8	6.2	0.0	
KAUPUNGIT - STÄDER - URBAN COMMUNES										
KODINHOITAJAT-HEMVARÐARINNOR.....	351052	5899	708	357659	5.0	70925	98.2	1.6	0.2	
KOTIAVUSTAJAT-HEMHJÄLPARE.....	863482	75094	69	938645	2.1	440442	92.0	8.0	0.0	
MUUT KUNNAT - ANDRA KOMM. - RURAL COMMUNES										
KODINHOITAJAT-HEMVARÐARINNOR.....	378294	6229	348	384871	3.4	112682	98.3	1.6	0.1	
KOTIAVUSTAJAT-HEMHJÄLPARE.....	401078	8718	18	409814	2.5	162811	97.9	2.1	0.0	
ÅHVENANMAAN MAAKUNTA - LANDSKAPET ÅLAND										
KODINHOITAJAT-HEMVARÐARINNOR.....	25067	822	6	25895	1.5	16827	96.8	3.2	0.0	
KOTIAVUSTAJAT-HEMHJÄLPARE.....	25362	519	-	25881	1.6	16125	98.0	2.0	-	
KAUPUNGIT - STÄDER - URBAN COMMUNES										
KODINHOITAJAT-HEMVARÐARINNOR.....	6238	-	-	6238	2.3	2666	100.0	-	-	
KOTIAVUSTAJAT-HEMHJÄLPARE.....	12365	-	-	12365	1.7	7312	100.0	-	-	
MUUT KUNNAT - ANDRA KOMM. - RURAL COMMUNES										
KODINHOITAJAT-HEMVARÐARINNOR.....	18829	822	6	19657	1.4	14161	95.8	4.2	0.0	
KOTIAVUSTAJAT-HEMHJÄLPARE.....	12997	519	-	13516	1.5	8813	96.2	3.8	-	
HÄMEEN LÄÄNI - TAVASTEHS LÄN										
KODINHOITAJAT-HEMVARÐARINNOR.....	614172	13294	417	627883	3.9	159484	97.8	2.1	0.1	
KOTIAVUSTAJAT-HEMHJÄLPARE.....	932209	77267	9	1009485	2.0	500229	92.3	7.7	-	
KAUPUNGIT - STÄDER - URBAN COMMUNES										
KODINHOITAJAT-HEMVARÐARINNOR.....	305882	6892	54	312828	4.5	70190	97.8	2.2	0.0	
KOTIAVUSTAJAT-HEMHJÄLPARE.....	642117	64591	3	706711	1.9	373647	90.9	9.1	-	
MUUT KUNNAT - ANDRA KOMM. - RURAL COMMUNES										
KODINHOITAJAT-HEMVARÐARINNOR.....	308290	6402	363	315055	3.5	89294	97.9	2.0	0.1	
KOTIAVUSTAJAT-HEMHJÄLPARE.....	290092	12676	6	302774	2.4	126582	95.8	4.2	0.0	
KYMEN LÄÄNI - KYMMENE LÄN										
KODINHOITAJAT-HEMVARÐARINNOR.....	317617	4878	558	323053	4.1	78822	98.3	1.5	0.2	
KOTIAVUSTAJAT-HEMHJÄLPARE.....	551366	34645	6	586017	2.1	285634	94.1	5.9	0.0	
KAUPUNGIT - STÄDER - URBAN COMMUNES										
KODINHOITAJAT-HEMVARÐARINNOR.....	162944	2828	303	166075	4.3	38391	98.1	1.7	0.2	
KOTIAVUSTAJAT-HEMHJÄLPARE.....	412488	31446	6	443940	1.9	229646	92.9	7.1	0.0	
MUUT KUNNAT - ANDRA KOMM. - RURAL COMMUNES										
KODINHOITAJAT-HEMVARÐARINNOR.....	154673	2050	255	156978	3.9	40431	98.5	1.3	0.2	
KOTIAVUSTAJAT-HEMHJÄLPARE.....	138878	3199	-	142077	2.5	55988	97.7	2.3	-	

2. KODINHOITAJIEN JA KOTIAVUSTAJIEN TYÖTUNNIT RUOKAKUNNISSA JA KODINHOITOPÄIVÄT LÄXNEITTÄIN JA KUNNITTAIN (jatkoa)
HEMÅRDARINNORNAS OCH HEMHJÄLPARNAS ARBETSTIMMAR I HUSHÄLLEN OCH HEMVÅRDSDAGAR LÄNSVIS OCH KOMMUNVIS (forts.)
Work hours and home-help days of home makers in households and home helpers by province and communes (cont.)

LÄÄNI LÄN	TYÖAIKA, TUNTIA ARBETSTID, TIMMAR					KODINHOITOPÄIVÄ HEMÅRDSDAGAR (BESÖKSGÅNGER)	OSUUS TYÖTUNNEISTA, % ANDEL AV ARBETSTIMMAR, %		
	KODINHOITO HEMÅRD	TYÖMATKAT ARBETSRESOR	YÖPÄIVÄT ÖVERNATTNING	YHTIENSÄ SUMMA	KODINHOITOPÄIVÄÄ KOHTI PER HEMÅRDSDAG		KODINHOITO HEMÅRD	TYÖMATKAT ARBETSRESOR	YÖPÄIVÄT ÖVERNATTNING
MIKKELIN LÄÄNI - S:t MICHEL									
KODINHOITAJAT-HEMÅRDARINNOR.....	256812	3206	946	260964	4.3	60474	98.4	1.2	0.4
KOTIAVUSTAJAT-HEMHJÄLPARE.....	322699	13132	603	336434	2.2	153303	95.9	3.9	0.2
KAUPUNGIT - STÄDER - URBAN COMMUNES									
KODINHOITAJAT-HEMÅRDARINNOR.....	67403	806	93	68302	5.0	13775	98.7	1.2	0.1
KOTIAVUSTAJAT-HEMHJÄLPARE.....	168554	11384	-	179938	1.9	93568	93.7	6.3	-
MUUT KUNNAT - ANDRA KOMM. - RURAL COMMUNES									
KODINHOITAJAT-HEMÅRDARINNOR.....	189409	2400	853	192662	4.1	46699	98.3	1.2	0.4
KOTIAVUSTAJAT-HEMHJÄLPARE.....	154145	1748	603	156496	2.6	59735	98.5	1.1	0.4
POHJ. KARJALAN LÄÄNI - NORRA KARELENS LÄN									
KODINHOITAJAT-HEMÅRDARINNOR.....	239390	3310	762	243462	5.6	43442	98.3	1.4	0.3
KOTIAVUSTAJAT-HEMHJÄLPARE.....	309472	12403	18	321893	2.4	136548	96.1	3.9	0.0
KAUPUNGIT - STÄDER - URBAN COMMUNES									
KODINHOITAJAT-HEMÅRDARINNOR.....	81157	1370	381	82908	6.2	13351	97.9	1.7	0.5
KOTIAVUSTAJAT-HEMHJÄLPARE.....	156123	7757	9	163889	2.1	78215	95.3	4.7	0.0
MUUT KUNNAT - ANDRA KOMM. - RURAL COMMUNES									
KODINHOITAJAT-HEMÅRDARINNOR.....	158233	1940	381	160554	5.3	30091	98.6	1.2	0.2
KOTIAVUSTAJAT-HEMHJÄLPARE.....	153349	4646	9	158004	2.7	58333	97.1	2.9	0.0
KUOPION LÄÄNI - KUOPIO LÄN									
KODINHOITAJAT-HEMÅRDARINNOR.....	301009	6385	471	307865	4.4	69412	97.8	2.1	0.2
KOTIAVUSTAJAT-HEMHJÄLPARE.....	394859	38285	93	433237	1.8	236578	91.1	8.8	0.0
KAUPUNGIT - STÄDER - URBAN COMMUNES									
KODINHOITAJAT-HEMÅRDARINNOR.....	109530	2571	66	112167	4.9	22690	97.6	2.3	0.1
KOTIAVUSTAJAT-HEMHJÄLPARE.....	261979	32682	48	294709	1.7	172463	88.9	11.1	0.0
MUUT KUNNAT - ANDRA KOMM. - RURAL COMMUNES									
KODINHOITAJAT-HEMÅRDARINNOR.....	191479	3814	405	195698	4.2	46722	97.8	1.9	0.2
KOTIAVUSTAJAT-HEMHJÄLPARE.....	132880	5603	45	138528	2.2	64115	95.9	4.0	0.0
KESKI-SUOMEN LÄÄNI - MELL.FINLANDS LÄN									
KODINHOITAJAT-HEMÅRDARINNOR.....	293421	3984	246	297651	4.4	67705	98.6	1.3	0.1
KOTIAVUSTAJAT-HEMHJÄLPARE.....	383494	7702	24	391220	2.2	176819	98.0	2.0	0.0
KAUPUNGIT - STÄDER - URBAN COMMUNES									
KODINHOITAJAT-HEMÅRDARINNOR.....	73084	142	60	73286	5.0	14574	99.7	0.2	0.1
KOTIAVUSTAJAT-HEMHJÄLPARE.....	158865	979	15	159859	1.9	82013	99.4	0.6	0.0
MUUT KUNNAT - ANDRA KOMM. - RURAL COMMUNES									
KODINHOITAJAT-HEMÅRDARINNOR.....	220337	3842	186	224365	4.2	53131	98.2	1.7	0.1
KOTIAVUSTAJAT-HEMHJÄLPARE.....	224629	6723	9	231361	2.4	94806	97.1	2.9	0.0
VAASAN LÄÄNI - VASA LÄN									
KODINHOITAJAT-HEMÅRDARINNOR.....	498116	2772	393	501281	4.3	116786	99.4	0.6	0.1
KOTIAVUSTAJAT-HEMHJÄLPARE.....	633161	11726	129	645016	2.3	286407	98.2	1.8	0.0
KAUPUNGIT - STÄDER - URBAN COMMUNES									
KODINHOITAJAT-HEMÅRDARINNOR.....	158495	1148	75	159718	5.0	32141	99.2	0.7	0.0
KOTIAVUSTAJAT-HEMHJÄLPARE.....	315122	9207	-	324329	2.0	159560	97.2	2.8	-
MUUT KUNNAT - ANDRA KOMM. - RURAL COMMUNES									
KODINHOITAJAT-HEMÅRDARINNOR.....	339621	1624	318	341563	4.0	84645	99.4	0.5	0.1
KOTIAVUSTAJAT-HEMHJÄLPARE.....	318039	2519	129	320687	2.5	126847	99.2	0.8	0.0
OULUN LÄÄNI - ULEÅBORGS LÄN									
KODINHOITAJAT-HEMÅRDARINNOR.....	589725	4742	1872	596339	5.4	109837	98.9	0.8	0.3
KOTIAVUSTAJAT-HEMHJÄLPARE.....	592383	10992	153	603528	2.7	226036	98.2	1.8	0.0
KAUPUNGIT - STÄDER - URBAN COMMUNES									
KODINHOITAJAT-HEMÅRDARINNOR.....	168362	3054	174	171590	5.0	34140	98.1	1.8	0.1
KOTIAVUSTAJAT-HEMHJÄLPARE.....	275865	8805	9	284679	2.2	127003	96.9	3.1	0.0
MUUT KUNNAT - ANDRA KOMM. - RURAL COMMUNES									
KODINHOITAJAT-HEMÅRDARINNOR.....	421363	1688	1698	424749	5.6	75697	99.2	0.4	0.4
KOTIAVUSTAJAT-HEMHJÄLPARE.....	316518	2187	144	318849	3.2	99033	99.3	0.7	0.0

2. KODINHOITAJIEN JA KOTIAVUSTAJIEN TYÖTUNNIT RUOKAKUNNISSA JA KODINHOITOPÄIVÄT LÄXNEITTÄIN JA KUNNITTAIN (jatkoa)
 HEMVÄRDARINNORNAS OCH HEMHJÄLPARNAS ARBETSTIMMAR I HUSHÄLLEN OCH HEMVÄRDSDAGAR LÄNSVIS OCH KOMMUNVIS (forts.)
 Work hours and home-help days of home makers in households and home helpers by province and communes (cont.)

46

LÄÄNI LÄN	TYÖAIKA, TUNTIA ARBETSTID, TIMMAR					KODINHOITOPÄIVÄÄ KOHTI PER. HEMVÄRDS- DAG	KODINHOITOPÄIVÄ (KÄYNTIÄ) HEMVÄRDS- DAGAR (BESÖKSGÄNGER)	OSUUS TYÖTUNNEISTA, % ANDEL AV ARBETSTIMMAR, %		
	KODINHOITO HEMVÄRD	TYÖMATKAT ARBETSRESOR	YÖPYMINEN ÖVERNATTNING	YHTIENSÄ SUMMA	KODINHOITO HEMVÄRD			TYÖMATKAT ARBETSRESOR	YÖPYMINEN ÖVERNATTNING	
LAPIN LÄÄNI - LAPPLANDS LÄN										
KODINHOITAJAT-HEMVÄRDARINNOR.....	272196	2676	2802	277674	6.1	45299	98.0	1.0	1.0	
KOTIAVUSTAJAT-HEMHJÄLPARE.....	329160	12077	45	341282	3.0	113730	96.4	3.5	0.0	
KAUPUNGIT - STÄDER - URBAN COMMUNES										
KODINHOITAJAT-HEMVÄRDARINNOR.....	90294	863	573	91730	5.8	15747	98.4	0.9	0.6	
KOTIAVUSTAJAT-HEMHJÄLPARE.....	144821	7408	-	152229	2.5	60642	95.1	4.9	-	
MUUT KUNNAT - ANDRA KOMM. - RURAL COMMUNES										
KODINHOITAJAT-HEMVÄRDARINNOR.....	181902	1813	2229	185944	6.3	29552	97.8	1.0	1.2	
KOTIAVUSTAJAT-HEMHJÄLPARE.....	184339	4669	45	189053	3.6	53088	97.5	2.5	0.0	
UUDEENMAAN LÄÄNI - NYLANDS LÄN										
KAUPUNGIT - STÄDER										
HELSINKI - HELSINGFORS										
KODINHOITAJAT-HEMVÄRDARINNOR.....	529690	86468	168	616326	2.6	235378	85.9	14.0	0.0	
KOTIAVUSTAJAT-HEMHJÄLPARE.....	472575	69839	42	542456	2.3	237267	87.1	12.9	0.0	
VANTAA - VANDA										
KODINHOITAJAT-HEMVÄRDARINNOR.....	92553	1923	27	94503	5.5	17167	97.9	2.0	0.0	
KOTIAVUSTAJAT-HEMHJÄLPARE.....	146756	22290	6	169052	2.4	71221	86.8	13.2	0.0	
ESPOO - ESBO										
KODINHOITAJAT-HEMVÄRDARINNOR.....	80089	1952	240	82281	3.7	22007	97.3	2.4	0.3	
KOTIAVUSTAJAT-HEMHJÄLPARE.....	96877	9124	-	106001	2.3	46957	91.4	8.6	-	
HANKO - HANGÖ										
KODINHOITAJAT-HEMVÄRDARINNOR.....	9467	1196	6	10669	1.9	5647	88.7	11.2	0.1	
KOTIAVUSTAJAT-HEMHJÄLPARE.....	18112	1987	-	20099	1.9	10472	90.1	9.9	-	
HYVINKÄÄ - HYVINGE										
KODINHOITAJAT-HEMVÄRDARINNOR.....	27396	742	51	28189	3.6	7804	97.2	2.6	0.2	
KOTIAVUSTAJAT-HEMHJÄLPARE.....	80370	5638	-	86008	1.8	47558	93.4	6.6	-	
JÄRVENPÄÄ										
KODINHOITAJAT-HEMVÄRDARINNOR.....	18901	534	3	19438	4.2	4623	97.2	2.7	0.0	
KOTIAVUSTAJAT-HEMHJÄLPARE.....	20768	1291	-	22059	2.0	10832	94.1	5.9	-	
KAUNIAINEN - GRANKULLA										
KODINHOITAJAT-HEMVÄRDARINNOR.....	6023	72	-	6095	3.6	1673	98.8	1.2	-	
KOTIAVUSTAJAT-HEMHJÄLPARE.....	5416	178	-	5594	2.6	2137	96.8	3.2	-	
KERAVA - KERVO										
KODINHOITAJAT-HEMVÄRDARINNOR.....	14640	51	-	14691	5.5	2656	99.7	0.3	-	
KOTIAVUSTAJAT-HEMHJÄLPARE.....	29802	180	-	29982	1.9	16082	99.4	0.6	-	
LOHJA - LOJO										
KODINHOITAJAT-HEMVÄRDARINNOR.....	12887	688	30	13605	2.2	6077	94.7	5.1	0.2	
KOTIAVUSTAJAT-HEMHJÄLPARE.....	20126	1278	-	21404	1.6	13077	94.0	6.0	-	
LOVIISA - LOVISA										
KODINHOITAJAT-HEMVÄRDARINNOR.....	8361	846	48	9255	2.2	4252	90.3	9.1	0.5	
KOTIAVUSTAJAT-HEMHJÄLPARE.....	7154	1256	6	8416	1.4	5926	85.0	14.9	0.1	
PORVOO - BORGA										
KODINHOITAJAT-HEMVÄRDARINNOR.....	16016	1392	-	17408	2.1	8218	92.0	8.0	-	
KOTIAVUSTAJAT-HEMHJÄLPARE.....	52600	4809	-	57409	1.9	29632	91.6	8.4	-	
TAMMISAARI - EKENÄS										
KODINHOITAJAT-HEMVÄRDARINNOR.....	7379	792	-	8171	1.9	4357	90.3	9.7	-	
KOTIAVUSTAJAT-HEMHJÄLPARE.....	11906	1715	-	13621	1.6	8508	87.4	12.6	-	
KARJAA - KARIS										
KODINHOITAJAT-HEMVÄRDARINNOR.....	5600	558	-	6158	2.8	2209	90.9	9.1	-	
KOTIAVUSTAJAT-HEMHJÄLPARE.....	16532	1987	-	18519	2.3	7982	89.3	10.7	-	
KARKKILA										
KODINHOITAJAT-HEMVÄRDARINNOR.....	6303	-	-	6303	2.6	2452	100.0	-	-	
KOTIAVUSTAJAT-HEMHJÄLPARE.....	11340	64	-	11404	1.8	6190	99.4	0.6	-	
MUUT KUNNAT - ÖVRIGA KOMMUNER										
ARTJÄRVI - ARTSJÖ										
KODINHOITAJAT-HEMVÄRDARINNOR.....	4534	-	-	4534	3.6	1249	100.0	-	-	
KOTIAVUSTAJAT-HEMHJÄLPARE.....	1586	-	-	1586	3.6	439	100.0	-	-	
ASKOLA										
KODINHOITAJAT-HEMVÄRDARINNOR.....	4675	111	45	4831	5.9	816	96.8	2.3	0.9	
KOTIAVUSTAJAT-HEMHJÄLPARE.....	5476	265	-	5741	3.1	1829	95.4	4.6	-	
INKOO - INGA										
KODINHOITAJAT-HEMVÄRDARINNOR.....	4204	2	-	4206	2.0	2096	100.0	0.0	-	
KOTIAVUSTAJAT-HEMHJÄLPARE.....	3566	-	-	3566	1.7	2058	100.0	-	-	

2. KODINHOITAJIEN JA KOTIAVUSTAJIEN TYÖTUNNIT RUOKAKUNNISSA JA KODINHOITOPÄIVÄT LÄÄNEITTÄIN JA KUNNITTAIN (jatkoa)
HEMÅRDARINNORNAS OCH HEMHJÄLPARNAS ARBETSTIMMAR I HUSHÄLLEN OCH HEMVÅRDSDAGAR LÄNSVIS OCH KOMMUNVIS (forts.)
Work hours and home-help days of home makers in households and home helpers by province and communes (cont.)

LÄÄNI LÄN	TYÖAIKA, TUNTIA ARBETSTID, TIMMAR					KODINHOITOPÄIVÄ (KÄÄNTEJÄ) HEMÅRDSDAGAR (BESÖKSGÅNGER)	OSUUS TYÖTUNNEISTA, % ANDEL AV ARBETSTIMMAR, %		
	KODINHOITO HEMÅRD	TYÖMATKAT ARBETSRESOR	YÖPYMINEN ÖVERNATTNING	YHTEISKÄ SUMMA	KODINHOITOPÄIVÄÄ KOKTI PER HEMÅRDSDAG		KODINHOITO HEMÅRD	TYÖMATKAT ARBETSRESOR	YÖPYMINEN ÖVERNATTNING
KARJALOHJA - KARISLOJO									
KODINHOITAJAT-HEMÅRDARINNOR.....	1624	26	-	1650	4.9	336	98.4	1.6	-
KOTIAVUSTAJAT-HEMHJÄLPARE.....	1451	34	-	1485	4.5	333	97.7	2.3	-
KIRKKONUMMI - KYRKSLÄTT									
KODINHOITAJAT-HEMÅRDARINNOR.....	19979	1638	141	21758	5.4	4048	91.8	7.5	0.6
KOTIAVUSTAJAT-HEMHJÄLPARE.....	9204	829	39	10072	4.1	2465	91.4	8.2	0.4
LAPINJÄRVI - LAPPTRÄSK									
KODINHOITAJAT-HEMÅRDARINNOR.....	3546	-	-	3546	2.3	1556	100.0	-	-
KOTIAVUSTAJAT-HEMHJÄLPARE.....	3425	46	-	3471	1.6	2113	98.7	1.3	-
LILJENDAL - LILJENDAL									
KODINHOITAJAT-HEMÅRDARINNOR.....	1501	118	-	1619	1.4	1174	92.7	7.3	-
KOTIAVUSTAJAT-HEMHJÄLPARE.....	1539	119	-	1658	1.4	1228	92.8	7.2	-
LOHJAN KUNTA - LOJO KOMMUN									
KODINHOITAJAT-HEMÅRDARINNOR.....	15876	671	18	16565	2.9	5709	95.8	4.1	0.1
KOTIAVUSTAJAT-HEMHJÄLPARE.....	22036	1970	-	24006	2.1	11333	91.8	8.2	-
MYRSKYLÄ - MÖRSKOM									
KODINHOITAJAT-HEMÅRDARINNOR.....	3985	36	-	4021	4.5	897	99.1	0.9	-
KOTIAVUSTAJAT-HEMHJÄLPARE.....	2744	42	6	2792	4.2	663	98.3	1.5	0.2
MÄNTSÄLÄ									
KODINHOITAJAT-HEMÅRDARINNOR.....	9949	143	12	10104	4.9	2076	98.5	1.4	0.1
KOTIAVUSTAJAT-HEMHJÄLPARE.....	27197	2918	-	30115	2.3	13322	90.3	9.7	-
NUMMI-PUSULA									
KODINHOITAJAT-HEMÅRDARINNOR.....	7396	548	-	7944	2.0	4026	93.1	6.9	-
KOTIAVUSTAJAT-HEMHJÄLPARE.....	5338	561	1	5900	1.7	3486	90.5	9.5	0.0
NURMIJÄRVI									
KODINHOITAJAT-HEMÅRDARINNOR.....	22136	-	-	22136	2.9	7635	100.0	-	-
KOTIAVUSTAJAT-HEMHJÄLPARE.....	14599	-	3	14602	2.2	6580	100.0	-	0.0
ORIMATTILA									
KODINHOITAJAT-HEMÅRDARINNOR.....	18078	294	-	18372	4.3	4303	98.4	1.6	-
KOTIAVUSTAJAT-HEMHJÄLPARE.....	12410	345	9	12764	3.2	4006	97.2	2.7	0.1
PERNAJA - PERNA									
KODINHOITAJAT-HEMÅRDARINNOR.....	3828	245	-	4073	2.0	2065	94.0	6.0	-
KOTIAVUSTAJAT-HEMHJÄLPARE.....	4913	139	-	5052	2.4	2137	97.2	2.8	-
POHJA - POJO									
KODINHOITAJAT-HEMÅRDARINNOR.....	5027	-	12	5039	2.4	2097	99.8	-	0.2
KOTIAVUSTAJAT-HEMHJÄLPARE.....	8708	262	-	8970	1.9	4833	97.1	2.9	-
PORNAINEN - BORGÅS									
KODINHOITAJAT-HEMÅRDARINNOR.....	3827	-	-	3827	2.9	1309	100.0	-	-
KOTIAVUSTAJAT-HEMHJÄLPARE.....	3318	-	-	3318	2.0	1698	100.0	-	-
PORVOO MLK - BORGÅ LK									
KODINHOITAJAT-HEMÅRDARINNOR.....	23720	1619	60	25399	2.8	9081	93.4	6.4	0.2
KOTIAVUSTAJAT-HEMHJÄLPARE.....	41472	3837	3	45312	2.0	22602	91.5	8.5	0.0
PUKKILA									
KODINHOITAJAT-HEMÅRDARINNOR.....	3874	45	45	3964	4.0	984	97.7	1.1	1.1
KOTIAVUSTAJAT-HEMHJÄLPARE.....	-	-	-	-	-	-	-	-	-
RUOTSINPYHTÄÄ - STRÖMFORS									
KODINHOITAJAT-HEMÅRDARINNOR.....	4615	158	18	4791	3.9	1241	96.3	3.3	0.4
KOTIAVUSTAJAT-HEMHJÄLPARE.....	6933	357	-	7290	3.4	2132	95.1	4.9	-
SAMMATTI									
KODINHOITAJAT-HEMÅRDARINNOR.....	1444	-	-	1444	2.1	681	100.0	-	-
KOTIAVUSTAJAT-HEMHJÄLPARE.....	1151	1	-	1152	1.9	596	99.9	0.1	-
SIPOO - SIBBO									
KODINHOITAJAT-HEMÅRDARINNOR.....	11792	339	-	12131	2.8	4332	97.2	2.8	-
KOTIAVUSTAJAT-HEMHJÄLPARE.....	17214	976	-	18190	2.0	9005	94.6	5.4	-
SIUNTIO - SJUNDEÅ									
KODINHOITAJAT-HEMÅRDARINNOR.....	3886	-	-	3886	2.2	1798	100.0	-	-
KOTIAVUSTAJAT-HEMHJÄLPARE.....	3605	1	-	3606	1.5	2406	100.0	0.0	-
TENHOLA - TENALA									
KODINHOITAJAT-HEMÅRDARINNOR.....	4108	558	-	4666	2.8	1689	88.0	12.0	-
KOTIAVUSTAJAT-HEMHJÄLPARE.....	1763	2	-	1765	3.7	471	99.9	0.1	-
TUUSULA - TUSBY									
KODINHOITAJAT-HEMÅRDARINNOR.....	20681	884	21	21586	4.0	5435	95.8	4.1	0.1
KOTIAVUSTAJAT-HEMHJÄLPARE.....	10853	647	-	11500	2.5	4624	94.4	5.6	-
VIHTI									
KODINHOITAJAT-HEMÅRDARINNOR.....	17184	808	162	18154	4.0	4543	94.7	4.5	0.9
KOTIAVUSTAJAT-HEMHJÄLPARE.....	11916	1488	45	13449	1.8	7464	88.6	11.1	0.3

2. KODINHOITAJIEN JA KOTIAVUSTAJIEN TYÖTUNNIT RUOKAKUNNISSA JA KODINHOITOPÄIVÄT LÄÄNEITTAIN JA KUNNITTAIN (jatkoa)
HEMÅRDARINNORNAS OCH HEMHJÄLPARNAS ARBETSTIMMAR I HUSHÄLLEN OCH HEMVÅRDSDAGAR LÄNSVIS OCH KOMMUNVIS (forts.)
Work hours and home-help days of home makers in households and home helpers by province and communes (cont.)

LÄÄNI LÄN	TYÖAIKA, TUNTIA ARBETSTID, TIMMAR					KODINHOITOPÄIVÄ PER HEMVÅRSDAG	OSUUS TYÖTUNNEISTA, % ANDEL AV ARBETSTIMMAR, %			
	KODINHOITO HEMÅRD	TYÖMATKAT ARBETSRESOR	YÖPYMINEN ÖVERNATTNING	YHTEENSÄ SUMMA	KODINHOITOPÄIVÄ KOHTTI		KODINHOITOPÄIVÄ HEMÅRSDAGAR (KÄYNTIÄ) (BESÖKSGÅNGER)	KODINHOITO HEMÅRD	TYÖMATKAT ARBETSRESOR	YÖPYMINEN ÖVERNATTNING
KUNTA KOMMUN	KODINHOITOAPUA ANTANUT TYÖNTEKIJÄ ARBETSTAGARE, SOM GIVIT HEMVÅRDSHJÄLP									
TURUN JA PORIN LÄÄNI - ÅBO OCH BJÖRNEBORGS LÄN										
KAUPUNGIT - STÄDER										
TURKU - ÅBO										
	KODINHOITAJAT-HEMÅRDARINNOR.....	137165	2888	27	140080	5.8	24194	97.9	2.1	0.0
	KOTIAVUSTAJAT-HEMHJÄLPARE.....	464580	56653	9	521242	2.0	256677	89.1	10.9	0.0
KANKAANPÄÄ										
	KODINHOITAJAT-HEMÅRDARINNOR.....	7121	-	-	7121	6.7	1063	100.0	-	-
	KOTIAVUSTAJAT-HEMHJÄLPARE.....	16256	-	-	16256	4.4	3729	100.0	-	-
LOIMAA										
	KODINHOITAJAT-HEMÅRDARINNOR.....	7446	15	-	7461	3.1	2419	99.8	0.2	-
	KOTIAVUSTAJAT-HEMHJÄLPARE.....	11386	133	-	11519	2.2	5174	98.8	1.2	-
NÄÄNTALI - NÄDENDAL										
	KODINHOITAJAT-HEMÅRDARINNOR.....	7618	177	-	7795	4.3	1794	97.7	2.3	-
	KOTIAVUSTAJAT-HEMHJÄLPARE.....	13559	806	-	14365	2.1	6855	94.4	5.6	-
PORI - BJÖRNEBORG										
	KODINHOITAJAT-HEMÅRDARINNOR.....	65886	1536	183	67605	6.0	11208	97.5	2.3	0.3
	KOTIAVUSTAJAT-HEMHJÄLPARE.....	93554	5838	-	99392	2.3	42370	94.1	5.9	-
RAISIO - RESO										
	KODINHOITAJAT-HEMÅRDARINNOR.....	12424	132	57	12613	5.3	2377	98.5	1.0	0.5
	KOTIAVUSTAJAT-HEMHJÄLPARE.....	36629	3551	33	40213	2.3	17782	91.1	8.8	0.1
RAUMA - RAUMO										
	KODINHOITAJAT-HEMÅRDARINNOR.....	19837	-	42	19879	6.0	3314	99.8	-	0.2
	KOTIAVUSTAJAT-HEMHJÄLPARE.....	66965	4	-	66969	1.9	34392	100.0	0.0	-
SALO										
	KODINHOITAJAT-HEMÅRDARINNOR.....	14746	93	66	14905	4.1	3660	98.9	0.6	0.4
	KOTIAVUSTAJAT-HEMHJÄLPARE.....	28835	1949	3	30787	1.8	17552	93.7	6.3	0.0
UUSIKAUPUNKI - NYSTAD										
	KODINHOITAJAT-HEMÅRDARINNOR.....	11410	199	129	11738	4.3	2724	97.2	1.7	1.1
	KOTIAVUSTAJAT-HEMHJÄLPARE.....	17201	1534	-	18735	1.7	11021	91.8	8.2	-
VAMMALA										
	KODINHOITAJAT-HEMÅRDARINNOR.....	14355	288	-	14643	4.6	3175	98.0	2.0	-
	KOTIAVUSTAJAT-HEMHJÄLPARE.....	31534	1921	-	33455	2.5	13422	94.3	5.7	-
HARJAVALTA										
	KODINHOITAJAT-HEMÅRDARINNOR.....	6529	37	63	6629	3.7	1810	98.5	0.6	1.0
	KOTIAVUSTAJAT-HEMHJÄLPARE.....	7250	17	-	7267	2.5	2947	99.8	0.2	-
HUITTINEN										
	KODINHOITAJAT-HEMÅRDARINNOR.....	8079	222	-	8301	3.8	2210	97.3	2.7	-
	KOTIAVUSTAJAT-HEMHJÄLPARE.....	19271	1457	-	20728	2.2	9313	93.0	7.0	-
IKAALINEN										
	KODINHOITAJAT-HEMÅRDARINNOR.....	10905	37	63	11005	5.2	2114	99.1	0.3	0.6
	KOTIAVUSTAJAT-HEMHJÄLPARE.....	16199	77	24	16300	3.8	4314	99.4	0.5	0.1
KOKEMÄKI - KUMO										
	KODINHOITAJAT-HEMÅRDARINNOR.....	10394	257	60	10711	4.5	2386	97.0	2.4	0.6
	KOTIAVUSTAJAT-HEMHJÄLPARE.....	18361	1154	-	19515	2.3	8377	94.1	5.9	-
PARAINEN - PARGAS										
	KODINHOITAJAT-HEMÅRDARINNOR.....	8925	18	3	8946	1.7	5279	99.8	0.2	0.0
	KOTIAVUSTAJAT-HEMHJÄLPARE.....	7311	-	-	7311	2.1	3459	100.0	-	-
PARKANO										
	KODINHOITAJAT-HEMÅRDARINNOR.....	8212	-	15	8227	6.9	1198	99.8	-	0.2
	KOTIAVUSTAJAT-HEMHJÄLPARE.....	14591	-	-	14591	4.8	3058	100.0	-	-
MUUT KUNNAT - ÖVRIGA KOMMUNER										
ALASTARO										
	KODINHOITAJAT-HEMÅRDARINNOR.....	6322	-	-	6322	5.0	1273	100.0	-	-
	KOTIAVUSTAJAT-HEMHJÄLPARE.....	4351	-	-	4351	2.8	1545	100.0	-	-
ASKAINEN - VILLNÄS										
	KODINHOITAJAT-HEMÅRDARINNOR.....	1050	-	-	1050	2.4	438	100.0	-	-
	KOTIAVUSTAJAT-HEMHJÄLPARE.....	1296	67	-	1363	2.1	664	95.1	4.9	-
AURA										
	KODINHOITAJAT-HEMÅRDARINNOR.....	4397	260	3	4660	2.9	1607	94.4	5.6	0.1
	KOTIAVUSTAJAT-HEMHJÄLPARE.....	2771	248	-	3019	2.6	1156	91.8	8.2	-
DRAGSFJÄRD - DRAGSFJÄRD										
	KODINHOITAJAT-HEMÅRDARINNOR.....	7226	622	-	7848	2.3	3349	92.1	7.9	-
	KOTIAVUSTAJAT-HEMHJÄLPARE.....	6246	675	-	6921	2.1	3282	90.2	9.8	-
EUURA										
	KODINHOITAJAT-HEMÅRDARINNOR.....	10702	242	27	10971	3.5	3156	97.5	2.2	0.2
	KOTIAVUSTAJAT-HEMHJÄLPARE.....	22291	914	-	23205	2.1	11054	96.1	3.9	-

2. KODINHOITAJIEN JA KOTIAVUSTAJIEN TYÖTUNNIT RUOKAKUNNISSA JA KODINHOITOPÄIVÄT LÄÄNEITTÄIN JA KUNNITTAIN (jatkoa)
 HEMVÄRDARINNORNAS OCH HEMHJÄLPARNAS ARBETSTIMMAR I HUSHÄLLEN OCH HEMVÄRDSDAGAR LÄNSVIS OCH KOMMUNVIS (forts.)
 Work hours and home-help days of home makers in households and home helpers by province and communes (cont.)

LÄÄNI LÄN	TYÖAIKA, TUNTIA ARBETSTID, TIMMAR					KODINHOITOPÄIVÄ KÄYNTIÄ HEMVAARDSDAGAR (BESOKSGÅNGER)	OSUUS TYÖTUNNEISTA, % ANDEL AV ARBETSTIMMAR, %		
	KODINHOITO HEMVAARD	TYÖMATKAT ARBETSRESOR	YÖPÄIVÄ ÖVERNATTNING	YHTIENSÄ SUMMA	KODINHOITOPÄIVÄ KOHTI PER HEMVAARDSDAG		KODINHOITO HEMVAARD	TYÖMATKAT ARBETSRESOR	YÖPÄIVÄ ÖVERNATTNING
EURAJOKI									
KODINHOITAJAT-HEMVAARDARINNOR.....	5642	-	-	5642	3.3	1708	100.0	-	-
KOTIAVUSTAJAT-HEMHJÄLPARE.....	4800	25	-	4825	1.9	2512	99.5	0.5	-
HALIKKO									
KODINHOITAJAT-HEMVAARDARINNOR.....	9601	419	-	10020	2.8	3634	95.8	4.2	-
KOTIAVUSTAJAT-HEMHJÄLPARE.....	7456	342	-	7798	1.9	4191	95.6	4.4	-
HONKAJOKI									
KODINHOITAJAT-HEMVAARDARINNOR.....	4805	2	-	4807	6.0	805	100.0	0.0	-
KOTIAVUSTAJAT-HEMHJÄLPARE.....	5240	40	-	5280	3.7	1432	99.2	0.8	-
HOUTSKARI - HOUTSKÄR									
KODINHOITAJAT-HEMVAARDARINNOR.....	2598	-	-	2598	2.1	1233	100.0	-	-
KOTIAVUSTAJAT-HEMHJÄLPARE.....	514	-	-	514	1.9	266	100.0	-	-
HÄMEENKYRÖ - TAVASTKYRÖ									
KODINHOITAJAT-HEMVAARDARINNOR.....	11164	196	6	11366	4.1	2779	98.2	1.7	0.1
KOTIAVUSTAJAT-HEMHJÄLPARE.....	18418	712	-	19130	3.6	5268	96.3	3.7	-
INIÖ - INIÖ									
KODINHOITAJAT-HEMVAARDARINNOR.....	1568	84	15	1667	3.6	467	94.1	5.0	0.9
KOTIAVUSTAJAT-HEMHJÄLPARE.....	-	-	-	-	-	-	-	-	-
JÄMIJÄRVI									
KODINHOITAJAT-HEMVAARDARINNOR.....	3370	2	-	3372	3.7	916	99.9	0.1	-
KOTIAVUSTAJAT-HEMHJÄLPARE.....	7565	-	-	7565	2.2	3364	100.0	-	-
KAARINA - ST KARINS									
KODINHOITAJAT-HEMVAARDARINNOR.....	14700	1	-	14701	4.3	3386	100.0	0.0	-
KOTIAVUSTAJAT-HEMHJÄLPARE.....	12887	-	-	12887	1.8	7120	100.0	-	-
KALANTI									
KODINHOITAJAT-HEMVAARDARINNOR.....	5424	-	3	5427	3.0	1824	99.9	-	0.1
KOTIAVUSTAJAT-HEMHJÄLPARE.....	6177	-	-	6177	2.4	2564	100.0	-	-
KARINAINEN									
KODINHOITAJAT-HEMVAARDARINNOR.....	3122	42	-	3164	3.2	985	98.7	1.3	-
KOTIAVUSTAJAT-HEMHJÄLPARE.....	3406	13	-	3419	2.9	1164	99.6	0.4	-
KARVIA									
KODINHOITAJAT-HEMVAARDARINNOR.....	4966	2	-	4968	6.7	744	100.0	0.0	-
KOTIAVUSTAJAT-HEMHJÄLPARE.....	3313	-	-	3313	6.3	528	100.0	-	-
KEMIÖ - KIMITO									
KODINHOITAJAT-HEMVAARDARINNOR.....	4207	375	-	4582	1.7	2761	91.8	8.2	-
KOTIAVUSTAJAT-HEMHJÄLPARE.....	6782	584	-	7366	1.7	4218	92.1	7.9	-
KIHNIÖ									
KODINHOITAJAT-HEMVAARDARINNOR.....	6410	-	33	6443	7.2	890	99.5	-	0.5
KOTIAVUSTAJAT-HEMHJÄLPARE.....	3223	-	-	3223	7.0	458	100.0	-	-
KIIKALA									
KODINHOITAJAT-HEMVAARDARINNOR.....	2123	-	-	2123	4.4	482	100.0	-	-
KOTIAVUSTAJAT-HEMHJÄLPARE.....	4383	4	-	4387	4.9	890	99.9	0.1	-
KIIKOINEN									
KODINHOITAJAT-HEMVAARDARINNOR.....	3143	49	-	3192	4.2	758	98.5	1.5	-
KOTIAVUSTAJAT-HEMHJÄLPARE.....	2193	73	-	2266	3.5	655	96.8	3.2	-
KISKO									
KODINHOITAJAT-HEMVAARDARINNOR.....	1997	24	-	2021	2.1	949	98.8	1.2	-
KOTIAVUSTAJAT-HEMHJÄLPARE.....	2398	164	-	2562	1.8	1449	93.6	6.4	-
KIUKAINEN									
KODINHOITAJAT-HEMVAARDARINNOR.....	6007	-	-	6007	4.0	1493	100.0	-	-
KOTIAVUSTAJAT-HEMHJÄLPARE.....	7906	-	-	7906	3.6	2199	100.0	-	-
KODISJOKI									
KODINHOITAJAT-HEMVAARDARINNOR.....	1359	9	-	1368	3.8	360	99.3	0.7	-
KOTIAVUSTAJAT-HEMHJÄLPARE.....	490	-	-	490	4.8	102	100.0	-	-
KORPPOO - KORPO									
KODINHOITAJAT-HEMVAARDARINNOR.....	2518	385	-	2903	2.2	1292	86.7	13.3	-
KOTIAVUSTAJAT-HEMHJÄLPARE.....	485	4	-	489	1.5	323	99.2	0.8	-
KOSKI T									
KODINHOITAJAT-HEMVAARDARINNOR.....	4037	-	12	4049	4.3	943	99.7	-	0.3
KOTIAVUSTAJAT-HEMHJÄLPARE.....	5389	-	-	5389	3.1	1750	100.0	-	-
KULLAA									
KODINHOITAJAT-HEMVAARDARINNOR.....	2749	-	-	2749	3.8	731	100.0	-	-
KOTIAVUSTAJAT-HEMHJÄLPARE.....	4757	-	-	4757	3.2	1474	100.0	-	-
KUSTAVI - GUSTAVS									
KODINHOITAJAT-HEMVAARDARINNOR.....	2435	202	-	2637	3.7	715	92.3	7.7	-
KOTIAVUSTAJAT-HEMHJÄLPARE.....	896	19	-	915	3.4	266	97.9	2.1	-
KUUSJOKI									
KODINHOITAJAT-HEMVAARDARINNOR.....	2625	-	-	2625	2.3	1122	100.0	-	-
KOTIAVUSTAJAT-HEMHJÄLPARE.....	2213	-	-	2213	2.2	993	100.0	-	-

2. KODINHOITAJIEN JA KOTIAVUSTAJIEN TYÖTUNNIT RUOKAKUNNISSA JA KODINHOITOPÄIVÄT LÄÄNEITTÄIN JA KUNNITTAIN (jatkoa)
HEMVAR DARINNORNAS OCH HEMHJÄLPARNAS ARBETSTIMMAR I HUSHÄLLEN OCH HEMVÄRSDAGAR LÄNSVIS OCH KOMMUNVIS (forts.)
Work hours and home-help days of home makers in households and home helpers by province and communes (cont.)

LÄÄNI LÄN	TYÖAIKA, TUNTIA ARBETSTID, TIMMAR					KODINHOITOPÄIVÄKOKO PER HEMVÄRSDAG	OSUUS TYÖTUNNEISTA, % ANDEL AV ARBETSTIMMAR, %			
	KODINHOITO HEMVAR	TYÖMATKAT ARBETRESOR	YÖPYMINEN ÖVERNATTNING	YHTEENSÄ SUMMA	KODINHOITOPÄIVÄKOKO PER HEMVÄRSDAG		KODINHOITO HEMVAR	TYÖMATKAT ARBETRESOR	YÖPYMINEN ÖVERNATTNING	
KÖYLIÖ - KJULO										
	KODINHOITAJAT-HEMVAR DARINNOR.....	5762	102	-	5864	4.1	1438	98.3	1.7	-
	KOTIAVUSTAJAT-HEMHJÄLPARE.....	8726	453	18	9197	3.1	2983	94.9	4.9	0.2
LAI TILA										
	KODINHOITAJAT-HEMVAR DARINNOR.....	10728	-	-	10728	5.3	2025	100.0	-	-
	KOTIAVUSTAJAT-HEMHJÄLPARE.....	14205	-	-	14205	2.1	6770	100.0	-	-
LAPPI										
	KODINHOITAJAT-HEMVAR DARINNOR.....	4975	-	-	4975	2.7	1862	100.0	-	-
	KOTIAVUSTAJAT-HEMHJÄLPARE.....	6073	-	-	6073	2.0	3096	100.0	-	-
LAVIA										
	KODINHOITAJAT-HEMVAR DARINNOR.....	4245	104	-	4349	3.4	1292	97.6	2.4	-
	KOTIAVUSTAJAT-HEMHJÄLPARE.....	7882	77	-	7959	3.1	2542	99.0	1.0	-
LEMU										
	KODINHOITAJAT-HEMVAR DARINNOR.....	639	-	-	639	3.2	197	100.0	-	-
	KOTIAVUSTAJAT-HEMHJÄLPARE.....	1751	-	-	1751	1.7	1057	100.0	-	-
LIETO										
	KODINHOITAJAT-HEMVAR DARINNOR.....	10762	-	-	10762	4.4	2469	100.0	-	-
	KOTIAVUSTAJAT-HEMHJÄLPARE.....	9873	15	-	9888	3.0	3261	99.8	0.2	-
LOIMAAN KUNTA - LOIMAA KOMMUN										
	KODINHOITAJAT-HEMVAR DARINNOR.....	8928	149	12	9089	3.1	2889	98.2	1.6	0.1
	KOTIAVUSTAJAT-HEMHJÄLPARE.....	12191	650	-	12841	2.0	6414	94.9	5.1	-
LUVIA										
	KODINHOITAJAT-HEMVAR DARINNOR.....	4108	5	-	4113	4.4	936	99.9	0.1	-
	KOTIAVUSTAJAT-HEMHJÄLPARE.....	3556	-	-	3556	2.9	1217	100.0	-	-
MARTTILA										
	KODINHOITAJAT-HEMVAR DARINNOR.....	3511	25	-	3536	3.5	1006	99.3	0.7	-
	KOTIAVUSTAJAT-HEMHJÄLPARE.....	4570	-	-	4570	2.6	1775	100.0	-	-
MASKU										
	KODINHOITAJAT-HEMVAR DARINNOR.....	4093	183	-	4276	3.8	1124	95.7	4.3	-
	KOTIAVUSTAJAT-HEMHJÄLPARE.....	4251	319	-	4570	1.7	2673	93.0	7.0	-
MELLILÄ										
	KODINHOITAJAT-HEMVAR DARINNOR.....	3249	-	-	3249	3.1	1035	100.0	-	-
	KOTIAVUSTAJAT-HEMHJÄLPARE.....	1280	-	-	1280	3.3	388	100.0	-	-
MERIKARVIA										
	KODINHOITAJAT-HEMVAR DARINNOR.....	4573	9	21	4603	4.2	1101	99.3	0.2	0.5
	KOTIAVUSTAJAT-HEMHJÄLPARE.....	4423	-	-	4423	3.1	1428	100.0	-	-
MERIMASKU										
	KODINHOITAJAT-HEMVAR DARINNOR.....	1944	-	-	1944	3.9	502	100.0	-	-
	KOTIAVUSTAJAT-HEMHJÄLPARE.....	50	-	-	50	4.2	12	100.0	-	-
MIETOINEN										
	KODINHOITAJAT-HEMVAR DARINNOR.....	3203	55	-	3258	4.5	718	98.3	1.7	-
	KOTIAVUSTAJAT-HEMHJÄLPARE.....	763	12	-	775	3.9	200	98.5	1.5	-
MOUHIJÄRVI										
	KODINHOITAJAT-HEMVAR DARINNOR.....	6612	-	-	6612	3.5	1897	100.0	-	-
	KOTIAVUSTAJAT-HEMHJÄLPARE.....	8591	-	-	8591	2.6	3311	100.0	-	-
MUURLA										
	KODINHOITAJAT-HEMVAR DARINNOR.....	1687	44	-	1731	4.3	399	97.5	2.5	-
	KOTIAVUSTAJAT-HEMHJÄLPARE.....	3223	78	-	3301	3.9	837	97.6	2.4	-
MYNÄMÄKI										
	KODINHOITAJAT-HEMVAR DARINNOR.....	5878	-	-	5878	1.7	3432	100.0	-	-
	KOTIAVUSTAJAT-HEMHJÄLPARE.....	5212	-	-	5212	2.2	2382	100.0	-	-
NAKKILA										
	KODINHOITAJAT-HEMVAR DARINNOR.....	9315	275	30	9620	4.2	2307	96.8	2.9	0.3
	KOTIAVUSTAJAT-HEMHJÄLPARE.....	7716	212	-	7928	2.3	3454	97.3	2.7	-
NAUVO - NAGU										
	KODINHOITAJAT-HEMVAR DARINNOR.....	3769	606	-	4375	0.8	5536	86.1	13.9	-
	KOTIAVUSTAJAT-HEMHJÄLPARE.....	-	-	-	-	-	-	-	-	-
NORDMARKKU - NORRMARK										
	KODINHOITAJAT-HEMVAR DARINNOR.....	4062	135	3	4200	6.0	700	96.7	3.2	0.1
	KOTIAVUSTAJAT-HEMHJÄLPARE.....	10307	869	-	11176	3.1	3645	92.2	7.8	-
NOUSIAINEN										
	KODINHOITAJAT-HEMVAR DARINNOR.....	4168	-	-	4168	4.8	860	100.0	-	-
	KOTIAVUSTAJAT-HEMHJÄLPARE.....	3036	-	-	3036	2.3	1314	100.0	-	-
ORIPÄÄ										
	KODINHOITAJAT-HEMVAR DARINNOR.....	1695	-	-	1695	3.0	557	100.0	-	-
	KOTIAVUSTAJAT-HEMHJÄLPARE.....	2200	-	-	2200	2.7	827	100.0	-	-
PAIMIO - PEMAR										
	KODINHOITAJAT-HEMVAR DARINNOR.....	11003	351	63	11417	3.3	3490	96.4	3.1	0.6
	KOTIAVUSTAJAT-HEMHJÄLPARE.....	8656	693	-	9349	2.1	4501	92.6	7.4	-

2. KODINHOITAJIEN JA KOTIAVUSTAJIEN TYÖTUNNIT RUOKAKUNNISSA JA KODINHOITOPÄIVÄT LÄXNEITTÄIN JA KUNNITTAIN (jatkoa)
HEMVARDARINNORNAS OCH HEMHJÄLPARNAS ARBETSTIMMAR I HUSHÄLLEN OCH HEMVÅRDSDAGAR LÄNSVIS OCH KOMMUNVIS (forts.)
Work hours and home-help days of home makers in households and home helpers by province and communes (cont.)

LÄXNI LÄN	TYÖAIKA, TUNTIA ARBETSTID, TIMMAR					KODINHOITOPÄIVÄT HEMVARSDAGAR (BESÖKSGÅNGER)	OSUUS TYÖTUNNEISTA, % ANDEL AV ARBETSTIMMAR, %		
	KODINHOITO HEMÅRD	TYÖMATKAT ARBETSRESOR	YÖPÄIVÄT ÖVERNATTNING	YHTEENSÄ SUMMA	KODINHOITOPÄIVÄT PER HEMVÅRSDAG		KODINHOITO HEMÅRD	TYÖMATKAT ARBETSRESOR	YÖPÄIVÄT ÖVERNATTNING
PERNIÖ - BJÄRNA									
KODINHOITAJAT-HEMVARDARINNOR.....	6120	-	51	6171	2.6	2329	99.2	-	0.8
KOTIAVUSTAJAT-HEMHJÄLPARE.....	10264	-	-	10264	1.8	5823	100.0	-	-
PERTTELI									
KODINHOITAJAT-HEMVARDARINNOR.....	4397	-	-	4397	3.6	1220	100.0	-	-
KOTIAVUSTAJAT-HEMHJÄLPARE.....	4037	-	-	4037	3.1	1292	100.0	-	-
PIIKKIÖ - PIKIS									
KODINHOITAJAT-HEMVARDARINNOR.....	5459	-	-	5459	3.5	1554	100.0	-	-
KOTIAVUSTAJAT-HEMHJÄLPARE.....	9182	-	-	9182	2.3	4070	100.0	-	-
POMARKKU - PÄMARK									
KODINHOITAJAT-HEMVARDARINNOR.....	4831	-	-	4831	4.1	1169	100.0	-	-
KOTIAVUSTAJAT-HEMHJÄLPARE.....	5909	-	-	5909	3.3	1800	100.0	-	-
PUNKALAIIDUN									
KODINHOITAJAT-HEMVARDARINNOR.....	6752	46	21	6819	6.1	1119	99.0	0.7	0.3
KOTIAVUSTAJAT-HEMHJÄLPARE.....	10362	276	-	10638	3.1	3471	97.4	2.6	-
PYHÄRANTA									
KODINHOITAJAT-HEMVARDARINNOR.....	3118	-	-	3118	1.7	1818	100.0	-	-
KOTIAVUSTAJAT-HEMHJÄLPARE.....	2732	-	-	2732	1.3	2071	100.0	-	-
PÖYTYÄ									
KODINHOITAJAT-HEMVARDARINNOR.....	5022	-	3	5025	2.4	2082	99.9	-	0.1
KOTIAVUSTAJAT-HEMHJÄLPARE.....	1621	15	-	1636	2.1	783	99.1	0.9	-
RAUMA MLK - RAUMO LK									
KODINHOITAJAT-HEMVARDARINNOR.....	9337	29	-	9366	5.7	1639	99.7	0.3	-
KOTIAVUSTAJAT-HEMHJÄLPARE.....	10697	109	-	10806	3.5	3110	99.0	1.0	-
RUSKO									
KODINHOITAJAT-HEMVARDARINNOR.....	2708	41	-	2749	3.3	827	98.5	1.5	-
KOTIAVUSTAJAT-HEMHJÄLPARE.....	2085	14	-	2099	3.0	692	99.3	0.7	-
RYMÄTTYLÄ - RIMITO									
KODINHOITAJAT-HEMVARDARINNOR.....	3140	-	-	3140	5.5	573	100.0	-	-
KOTIAVUSTAJAT-HEMHJÄLPARE.....	2636	-	-	2636	3.1	844	100.0	-	-
SAUVO - SAGU									
KODINHOITAJAT-HEMVARDARINNOR.....	3884	-	21	3905	4.1	961	99.5	-	0.5
KOTIAVUSTAJAT-HEMHJÄLPARE.....	285	-	-	285	2.5	112	100.0	-	-
SIIKAINEN									
KODINHOITAJAT-HEMVARDARINNOR.....	5751	339	-	6090	4.2	1457	94.4	5.6	-
KOTIAVUSTAJAT-HEMHJÄLPARE.....	4581	-	-	4581	3.0	1526	100.0	-	-
SUODENNIEMI									
KODINHOITAJAT-HEMVARDARINNOR.....	2339	3	-	2342	2.0	1150	99.9	0.1	-
KOTIAVUSTAJAT-HEMHJÄLPARE.....	2717	60	-	2777	2.1	1350	97.8	2.2	-
SUOMUSJÄRVI									
KODINHOITAJAT-HEMVARDARINNOR.....	2603	247	-	2850	1.3	2259	91.3	8.7	-
KOTIAVUSTAJAT-HEMHJÄLPARE.....	1894	186	-	2080	0.9	2206	91.1	8.9	-
SÄKKYLÄ									
KODINHOITAJAT-HEMVARDARINNOR.....	6005	-	-	6005	6.5	922	100.0	-	-
KOTIAVUSTAJAT-HEMHJÄLPARE.....	10996	-	-	10996	3.5	3184	100.0	-	-
SÄRKISALO - FINBY									
KODINHOITAJAT-HEMVARDARINNOR.....	1697	37	-	1734	2.9	588	97.9	2.1	-
KOTIAVUSTAJAT-HEMHJÄLPARE.....	4293	111	-	4404	4.2	1042	97.5	2.5	-
TAIVASSALO - TÖVSALA									
KODINHOITAJAT-HEMVARDARINNOR.....	3088	-	-	3088	2.9	1061	100.0	-	-
KOTIAVUSTAJAT-HEMHJÄLPARE.....	2608	-	-	2608	2.5	1037	100.0	-	-
TARVASJOKI									
KODINHOITAJAT-HEMVARDARINNOR.....	2935	36	-	2971	3.0	989	98.8	1.2	-
KOTIAVUSTAJAT-HEMHJÄLPARE.....	1029	5	-	1034	1.7	609	99.5	0.5	-
ULVILA - ULVSBY									
KODINHOITAJAT-HEMVARDARINNOR.....	12134	129	24	12287	6.2	1980	98.8	1.0	0.2
KOTIAVUSTAJAT-HEMHJÄLPARE.....	17510	620	-	18130	2.7	6779	96.6	3.4	-
VAHTO									
KODINHOITAJAT-HEMVARDARINNOR.....	3077	43	-	3120	4.0	786	98.6	1.4	-
KOTIAVUSTAJAT-HEMHJÄLPARE.....	1682	36	-	1718	4.4	391	97.9	2.1	-
VAMPULA									
KODINHOITAJAT-HEMVARDARINNOR.....	5023	-	-	5023	4.1	1216	100.0	-	-
KOTIAVUSTAJAT-HEMHJÄLPARE.....	3418	-	-	3418	3.7	922	100.0	-	-
VEHMAA									
KODINHOITAJAT-HEMVARDARINNOR.....	4401	136	-	4537	4.3	1062	97.0	3.0	-
KOTIAVUSTAJAT-HEMHJÄLPARE.....	2522	8	-	2530	3.7	689	99.7	0.3	-
VELKUA									
KODINHOITAJAT-HEMVARDARINNOR.....	1592	-	-	1592	4.3	374	100.0	-	-
KOTIAVUSTAJAT-HEMHJÄLPARE.....	23	1	-	24	6.0	4	95.8	4.2	-

2. KODINHOITAJIEN JA KOTIAVUSTAJIEN TYÖTUNNIT RUOKAKUNNISSA JA KODINHOITOPÄIVÄT LÄÄNEITTÄIN JA KUNNITTAIN (jatkoa)
 HEMVÄRDARINNORNAS OCH HEMHJÄLPARNAS ARBETSTIMMAR I HUSHÄLLEN OCH HEMVÄRDS DAGAR LÄNSVIS OCH KOMMUNVIS (forts.)
 Work hours and home-help days of home makers in households and home helpers by province and communes (cont.)

LÄÄNI LÄN	TYÖAIKA, TUNTIA ARBETSTID, TIMMAR					KODINHOITOPÄIVÄÄ KOKOON KODINHOITOPÄIVÄÄ KOHTI PER HEMVÄRDS DAG	OSUUS TYÖTUNNEISTA, % ANDEL AV ARBETSTIMMAR, %		
	KODINHOITO HEM VÄRD	TYÖMATKAT ARBETSRESOR	YÖPYMINEN ÖVERNATTNING	YHTEENSÄ SUMMA	KODINHOITOPÄIVÄÄ (KÄÄNTEJÄ) HEM VÄRSDAGAR (BESÖKSGÅNGER)		KODINHOITO HEM VÄRD	TYÖMATKAT ARBETSRESOR	YÖPYMINEN ÖVERNATTNING
HÄMEEN LÄÄNI - TAVASTEHS LÄN									
KAUPUNGIT - STÄDER									
HÄMEENLINNA - TAVASTEHS									
KODINHOITAJAT-HEM VÄRDARINNOR.....	24236	603	-	24839	3.7	6736	97.6	2.4	-
KOTIAVUSTAJAT-HEM HJÄLPARE.....	57595	3452	-	61047	2.2	27388	94.3	5.7	-
TAMPERE - TAMMERFORS									
KODINHOITAJAT-HEM VÄRDARINNOR.....	123134	2766	45	125945	5.0	24957	97.8	2.2	0.0
KOTIAVUSTAJAT-HEM HJÄLPARE.....	225565	21237	-	246802	1.6	149744	91.4	8.6	-
FORSSA									
KODINHOITAJAT-HEM VÄRDARINNOR.....	13941	306	-	14247	1.8	7731	97.9	2.1	-
KOTIAVUSTAJAT-HEM HJÄLPARE.....	22056	1189	3	23248	1.3	17501	94.9	5.1	0.0
LÄHTI									
KODINHOITAJAT-HEM VÄRDARINNOR.....	60677	705	3	61385	7.0	8777	98.8	1.1	0.0
KOTIAVUSTAJAT-HEM HJÄLPARE.....	191729	30455	-	222184	2.0	112909	86.3	13.7	-
MÄNTTÄ									
KODINHOITAJAT-HEM VÄRDARINNOR.....	8182	-	3	8185	4.8	1693	100.0	-	0.0
KOTIAVUSTAJAT-HEM HJÄLPARE.....	10767	-	-	10767	2.2	4865	100.0	-	-
RIIHIMÄKI									
KODINHOITAJAT-HEM VÄRDARINNOR.....	21347	1049	-	22396	3.3	6888	95.3	4.7	-
KOTIAVUSTAJAT-HEM HJÄLPARE.....	18551	1511	-	20062	2.7	7410	92.5	7.5	-
VALKEAKOSKI									
KODINHOITAJAT-HEM VÄRDARINNOR.....	16059	689	-	16748	4.2	3978	95.9	4.1	-
KOTIAVUSTAJAT-HEM HJÄLPARE.....	34202	3465	-	37667	2.1	17889	90.8	9.2	-
NOKIA									
KODINHOITAJAT-HEM VÄRDARINNOR.....	20177	370	-	20547	5.2	3943	98.2	1.8	-
KOTIAVUSTAJAT-HEM HJÄLPARE.....	55380	1787	-	57167	2.4	23371	96.9	3.1	-
TOIJALA									
KODINHOITAJAT-HEM VÄRDARINNOR.....	7721	51	-	7772	2.5	3137	99.3	0.7	-
KOTIAVUSTAJAT-HEM HJÄLPARE.....	9154	608	-	9762	1.7	5749	93.8	6.2	-
VIRRAAT - VIRDOIS									
KODINHOITAJAT-HEM VÄRDARINNOR.....	10408	353	3	10764	4.6	2350	96.7	3.3	0.0
KOTIAVUSTAJAT-HEM HJÄLPARE.....	17118	887	-	18005	2.6	6821	95.1	4.9	-
MUUT KUNNAT - ÖVRIGA KOMMUNER									
ASIKKALA									
KODINHOITAJAT-HEM VÄRDARINNOR.....	7777	787	-	8564	3.4	2492	90.8	9.2	-
KOTIAVUSTAJAT-HEM HJÄLPARE.....	16668	1930	-	18598	2.2	8446	89.6	10.4	-
HATTULA									
KODINHOITAJAT-HEM VÄRDARINNOR.....	12241	671	-	12912	3.1	4187	94.8	5.2	-
KOTIAVUSTAJAT-HEM HJÄLPARE.....	7625	457	-	8082	2.6	3061	94.3	5.7	-
HAUHO									
KODINHOITAJAT-HEM VÄRDARINNOR.....	6189	15	-	6204	3.4	1812	99.8	0.2	-
KOTIAVUSTAJAT-HEM HJÄLPARE.....	4623	281	-	4904	3.3	1490	94.3	5.7	-
HAUSJÄRVI									
KODINHOITAJAT-HEM VÄRDARINNOR.....	8646	48	-	8694	2.0	4444	99.4	0.6	-
KOTIAVUSTAJAT-HEM HJÄLPARE.....	3020	84	-	3104	1.4	2226	97.3	2.7	-
HOLLOLA									
KODINHOITAJAT-HEM VÄRDARINNOR.....	19444	260	57	19761	4.6	4321	98.4	1.3	0.3
KOTIAVUSTAJAT-HEM HJÄLPARE.....	19066	1168	-	20234	2.3	8950	94.2	5.8	-
HUMPPILA									
KODINHOITAJAT-HEM VÄRDARINNOR.....	3367	-	-	3367	3.5	961	100.0	-	-
KOTIAVUSTAJAT-HEM HJÄLPARE.....	2810	-	-	2810	3.4	829	100.0	-	-
JANAKKALA									
KODINHOITAJAT-HEM VÄRDARINNOR.....	15774	453	-	16227	3.2	5057	97.2	2.8	-
KOTIAVUSTAJAT-HEM HJÄLPARE.....	18366	595	-	18961	2.2	8471	96.9	3.1	-
JOKIOINEN									
KODINHOITAJAT-HEM VÄRDARINNOR.....	6860	193	-	7053	4.6	1545	97.3	2.7	-
KOTIAVUSTAJAT-HEM HJÄLPARE.....	5531	164	-	5695	2.2	2549	97.1	2.9	-
JUUPAJOKI									
KODINHOITAJAT-HEM VÄRDARINNOR.....	3403	-	-	3403	4.8	713	100.0	-	-
KOTIAVUSTAJAT-HEM HJÄLPARE.....	2782	-	-	2782	2.9	959	100.0	-	-
KALVOLA									
KODINHOITAJAT-HEM VÄRDARINNOR.....	6055	430	-	6485	2.8	2349	93.4	6.6	-
KOTIAVUSTAJAT-HEM HJÄLPARE.....	2393	115	-	2508	2.3	1108	95.4	4.6	-
KANGASALA									
KODINHOITAJAT-HEM VÄRDARINNOR.....	23988	433	21	24442	4.2	5881	98.1	1.8	0.1
KOTIAVUSTAJAT-HEM HJÄLPARE.....	33729	1209	6	34944	2.2	15708	96.5	3.5	0.0

2. KODINHOITAJIEN JA KOTIAVUSTAJIEN TYÖTUNNIT RUOKAKUNNISSA JA KODINHOITOPÄIVÄT LÄÄNEITTÄIN JA KUNNITTAIN (jatkoa)
HEMÅRDARINNORNAS OCH HEMHJÄLPARNAS ARBETSTIMMAR I HUSHÄLLEN OCH HEMVÅRDSDAGAR LÄNSVIS OCH KOMMUNVIS (forts.)
Work hours and home-help days of home makers in households and home helpers by province and communes (cont.)

LÄÄNI LÄN	TYÖAIKA, TUNTIA ARBETSTID, TIMMAR					KODINHOITOPÄIVÄ HEMÅRDSDAGAR (BESÖKSGÅNGER)	OSUUS TYÖTUNNEISTA, % ANDEL AV ARBETSTIMMAR, %		
	KODINHOITO HEMÅRD	TYÖMATKAT ARBETSRESOR	YÖPYMINEN ÖVERNATTNING	YHTEENSÄ SUMMA	KODINHOITOPÄIVÄÄ KOHTI PER HEMÅRDSDAG		KODINHOITO HEMÅRD	TYÖMATKAT ARBETSRESOR	YÖPYMINEN ÖVERNATTNING
KUNTA KOMMUN	KODINHOITOAPUA ANTANUT TYÖNTEKIJÄ ARBETSTAGARE, SOM GIVIT HEMVÅRDSHJÄLP								
KOSKI H									
KODINHOITAJAT-HEMÅRDARINNOR.....	2507	35	6	2548	3.4	755	98.4	1.4	0.2
KOTIAVUSTAJAT-HEMHJÄLPARE.....	2458	19	-	2477	1.5	1638	99.2	0.8	-
KUHMALAHTI									
KODINHOITAJAT-HEMÅRDARINNOR.....	1160	181	-	1341	1.7	779	86.5	13.5	-
KOTIAVUSTAJAT-HEMHJÄLPARE.....	1882	316	-	2198	1.7	1328	85.6	14.4	-
KUOREVESI									
KODINHOITAJAT-HEMÅRDARINNOR.....	5229	72	3	5304	5.0	1068	98.6	1.4	0.1
KOTIAVUSTAJAT-HEMHJÄLPARE.....	6035	69	-	6104	3.5	1741	98.9	1.1	-
KURU									
KODINHOITAJAT-HEMÅRDARINNOR.....	6316	54	12	6382	4.3	1490	99.0	0.8	0.2
KOTIAVUSTAJAT-HEMHJÄLPARE.....	6311	169	-	6480	3.6	1782	97.4	2.6	-
KYLMÄKOSKI									
KODINHOITAJAT-HEMÅRDARINNOR.....	3328	-	-	3328	3.2	1027	100.0	-	-
KOTIAVUSTAJAT-HEMHJÄLPARE.....	2457	-	-	2457	2.6	952	100.0	-	-
KÄRKÖLÄ									
KODINHOITAJAT-HEMÅRDARINNOR.....	7380	378	-	7758	3.0	2589	95.1	4.9	-
KOTIAVUSTAJAT-HEMHJÄLPARE.....	5758	472	-	6230	2.8	2206	92.4	7.6	-
LAMMI									
KODINHOITAJAT-HEMÅRDARINNOR.....	8972	113	24	9109	4.1	2243	98.5	1.2	0.3
KOTIAVUSTAJAT-HEMHJÄLPARE.....	4127	272	-	4399	2.4	1813	93.8	6.2	-
LEMPÄÄLÄ									
KODINHOITAJAT-HEMÅRDARINNOR.....	15629	819	3	16451	3.2	5125	95.0	5.0	0.0
KOTIAVUSTAJAT-HEMHJÄLPARE.....	14612	1273	-	15885	1.9	8493	92.0	8.0	-
LOPPI									
KODINHOITAJAT-HEMÅRDARINNOR.....	8158	83	-	8241	5.8	1429	99.0	1.0	-
KOTIAVUSTAJAT-HEMHJÄLPARE.....	11777	71	-	11848	2.8	4265	99.4	0.6	-
LUOPIOINEN									
KODINHOITAJAT-HEMÅRDARINNOR.....	5017	179	3	5199	3.9	1347	96.5	3.4	0.1
KOTIAVUSTAJAT-HEMHJÄLPARE.....	5008	502	-	5510	3.1	1780	90.9	9.1	-
LÄNGELMÄKI									
KODINHOITAJAT-HEMÅRDARINNOR.....	4834	20	15	4869	4.5	1087	99.3	0.4	0.3
KOTIAVUSTAJAT-HEMHJÄLPARE.....	7031	59	-	7090	2.5	2782	99.2	0.8	-
NASTOLA									
KODINHOITAJAT-HEMÅRDARINNOR.....	14514	330	114	14958	4.8	3125	97.0	2.2	0.8
KOTIAVUSTAJAT-HEMHJÄLPARE.....	16024	1334	-	17358	2.5	7059	92.3	7.7	-
ORIVESI									
KODINHOITAJAT-HEMÅRDARINNOR.....	11355	10	-	11365	2.5	4492	99.9	0.1	-
KOTIAVUSTAJAT-HEMHJÄLPARE.....	4270	38	-	4308	2.6	1627	99.1	0.9	-
PADASJOKI									
KODINHOITAJAT-HEMÅRDARINNOR.....	4684	-	-	4684	3.9	1205	100.0	-	-
KOTIAVUSTAJAT-HEMHJÄLPARE.....	5822	-	-	5822	2.7	2147	100.0	-	-
PIRKKALA									
KODINHOITAJAT-HEMÅRDARINNOR.....	10623	25	-	10648	4.8	2237	99.8	0.2	-
KOTIAVUSTAJAT-HEMHJÄLPARE.....	5927	46	-	5973	2.6	2309	99.2	0.8	-
PÄLKÄNE									
KODINHOITAJAT-HEMÅRDARINNOR.....	5219	117	-	5336	4.1	1291	97.8	2.2	-
KOTIAVUSTAJAT-HEMHJÄLPARE.....	3639	83	-	3722	3.6	1031	97.8	2.2	-
RENKO									
KODINHOITAJAT-HEMÅRDARINNOR.....	3326	40	-	3366	4.5	743	98.8	1.2	-
KOTIAVUSTAJAT-HEMHJÄLPARE.....	2518	9	-	2527	3.3	757	99.6	0.4	-
RUOVESI									
KODINHOITAJAT-HEMÅRDARINNOR.....	8314	113	105	8532	6.1	1404	97.4	1.3	1.2
KOTIAVUSTAJAT-HEMHJÄLPARE.....	10431	1080	-	11511	3.1	3767	90.6	9.4	-
SAHALAHTI									
KODINHOITAJAT-HEMÅRDARINNOR.....	3119	49	-	3168	3.0	1068	98.5	1.5	-
KOTIAVUSTAJAT-HEMHJÄLPARE.....	1536	51	-	1587	1.8	885	96.8	3.2	-
SOMERO									
KODINHOITAJAT-HEMÅRDARINNOR.....	11877	-	-	11877	2.6	4575	100.0	-	-
KOTIAVUSTAJAT-HEMHJÄLPARE.....	13359	-	-	13359	2.4	5583	100.0	-	-
TAMMELA									
KODINHOITAJAT-HEMÅRDARINNOR.....	5847	2	-	5849	3.7	1569	100.0	0.0	-
KOTIAVUSTAJAT-HEMHJÄLPARE.....	2786	39	-	2825	2.7	1066	98.6	1.4	-
TUULOS									
KODINHOITAJAT-HEMÅRDARINNOR.....	3276	-	-	3276	3.5	931	100.0	-	-
KOTIAVUSTAJAT-HEMHJÄLPARE.....	1693	-	-	1693	2.9	584	100.0	-	-
URJALA									
KODINHOITAJAT-HEMÅRDARINNOR.....	8657	-	-	8657	2.3	3812	100.0	-	-
KOTIAVUSTAJAT-HEMHJÄLPARE.....	5226	-	-	5226	2.2	2352	100.0	-	-

2. KODINHOITAJIEN JA KOTIAVUSTAJIEN TYÖTUNNIT RUOKAKUNNISSA JA KODINHOITOPÄIVÄT LÄXNEITTÄIN JA KUNNITTAIN (jatkoa)
 HEMVÄRDARINNORNAS OCH HEMHJÄLPARNAS ARBETSTIMMAR I HUSHÄLLEN OCH HEMVÄRDSDAGAR LÄNSVIS OCH KOMMUNVIS (forts.)
 Work hours and home-help days of home makers in households and home helpers by province and communes (cont.)

LÄÄNI LÄN	TYÖAika, TUNTIA ARBETSTID, TIMMAR					KODINHOITOPÄIVÄT (KUNNITSEJA) HEMVÄRDSDAGAR (BESÖKSGÅNGER)	OSUUS TYÖTUNNEISTA, % ANDEL AV ARBETSTIMMAR, %		
	KODINHOITO HEMVÄRD	TYÖMATKAT ARBETSRESOR	YÖPYMINEN ÖVERNATTNING	YHTEENKÄ SUMMA	KODINHOITOPÄIVÄKÄ KOHTI PER HEMVÄRDSDAG		KODINHOITO HEMVÄRD	TYÖMATKAT ARBETSRESOR	YÖPYMINEN ÖVERNATTNING
KUNTA KOMMUN									
KODINHOITOAPUA ANTANUT TYÖNTEKIJÄ ARBETSTAGARE, SOM GIVIT HEMVÄRDSDHJÄLP									
VESILAHTI									
KODINHOITAJAT-HEMVÄRDARINNOR.....	5815	2	-	5817	4.5	1296	100.0	0.0	-
KOTIAVUSTAJAT-HEMHJÄLPARE.....	3165	11	-	3176	4.0	797	99.7	0.3	-
VIIALA									
KODINHOITAJAT-HEMVÄRDARINNOR.....	5304	-	-	5304	2.8	1897	100.0	-	-
KOTIAVUSTAJAT-HEMHJÄLPARE.....	5742	-	-	5742	1.7	3415	100.0	-	-
VILPPULA									
KODINHOITAJAT-HEMVÄRDARINNOR.....	8097	488	-	8585	3.5	2436	94.3	5.7	-
KOTIAVUSTAJAT-HEMHJÄLPARE.....	12469	755	-	13224	2.8	4653	94.3	5.7	-
VLÖJÄRVI									
KODINHOITAJAT-HEMVÄRDARINNOR.....	11415	2	-	11417	4.6	2500	100.0	0.0	-
KOTIAVUSTAJAT-HEMHJÄLPARE.....	8438	5	-	8443	3.0	2832	99.9	0.1	-
YPÄJÄ									
KODINHOITAJAT-HEMVÄRDARINNOR.....	4574	-	-	4574	2.3	2012	100.0	-	-
KOTIAVUSTAJAT-HEMHJÄLPARE.....	2978	-	-	2978	0.9	3141	100.0	-	-
KYMEN LÄÄNI - KYMMENE LÄN									
KAUPUNGIT - STÄDER									
KOUVOLA									
KODINHOITAJAT-HEMVÄRDARINNOR.....	21746	-	30	21776	4.9	4413	99.9	-	0.1
KOTIAVUSTAJAT-HEMHJÄLPARE.....	54104	-	-	54104	2.0	26848	100.0	-	-
HAMINA - FREDRIKSHAMN									
KODINHOITAJAT-HEMVÄRDARINNOR.....	7768	391	12	8171	5.5	1486	95.1	4.8	0.1
KOTIAVUSTAJAT-HEMHJÄLPARE.....	25937	2095	-	28032	2.2	12645	92.5	7.5	-
IMATRA									
KODINHOITAJAT-HEMVÄRDARINNOR.....	20099	177	42	20318	5.1	4005	98.9	0.9	0.2
KOTIAVUSTAJAT-HEMHJÄLPARE.....	55467	5395	-	60862	1.7	36015	91.1	8.9	-
KOTKA									
KODINHOITAJAT-HEMVÄRDARINNOR.....	43887	507	141	44535	5.7	7874	98.5	1.1	0.3
KOTIAVUSTAJAT-HEMHJÄLPARE.....	132961	12383	-	145344	2.0	72062	91.5	8.5	-
KUUSANKOSKI									
KODINHOITAJAT-HEMVÄRDARINNOR.....	16125	572	51	16748	2.8	5998	96.3	3.4	0.3
KOTIAVUSTAJAT-HEMHJÄLPARE.....	52724	5774	-	58498	1.9	31292	90.1	9.9	-
LAPPEENRANTA - VILLMANSTRAND									
KODINHOITAJAT-HEMVÄRDARINNOR.....	33098	868	-	33966	3.7	9121	97.4	2.6	-
KOTIAVUSTAJAT-HEMHJÄLPARE.....	56120	4205	6	60331	1.7	36453	93.0	7.0	0.0
ANJALANKOSKI									
KODINHOITAJAT-HEMVÄRDARINNOR.....	20221	313	27	20561	3.7	5494	98.3	1.5	0.1
KOTIAVUSTAJAT-HEMHJÄLPARE.....	35175	1594	-	36769	2.6	14331	95.7	4.3	-
MUUT KUNNAT - ÖVRIGA KOMMUNER									
ELIMÄKI									
KODINHOITAJAT-HEMVÄRDARINNOR.....	12333	391	12	12736	4.3	2976	96.8	3.1	0.1
KOTIAVUSTAJAT-HEMHJÄLPARE.....	8242	681	-	8923	2.2	3996	92.4	7.6	-
IITTI									
KODINHOITAJAT-HEMVÄRDARINNOR.....	11492	766	33	12291	2.5	4902	93.5	6.2	0.3
KOTIAVUSTAJAT-HEMHJÄLPARE.....	9607	944	-	10551	2.0	5223	91.1	8.9	-
JAALA									
KODINHOITAJAT-HEMVÄRDARINNOR.....	3465	1	12	3478	5.6	624	99.6	0.0	0.3
KOTIAVUSTAJAT-HEMHJÄLPARE.....	6052	10	-	6062	4.7	1278	99.8	0.2	-
JOUTSENO									
KODINHOITAJAT-HEMVÄRDARINNOR.....	10867	-	-	10867	4.0	2696	100.0	-	-
KOTIAVUSTAJAT-HEMHJÄLPARE.....	9339	2	-	9341	1.9	4806	100.0	0.0	-
LEMI									
KODINHOITAJAT-HEMVÄRDARINNOR.....	5092	-	-	5092	6.6	777	100.0	-	-
KOTIAVUSTAJAT-HEMHJÄLPARE.....	1605	-	-	1605	4.8	333	100.0	-	-
LUUMÄKI									
KODINHOITAJAT-HEMVÄRDARINNOR.....	7740	61	87	7888	4.4	1793	98.1	0.8	1.1
KOTIAVUSTAJAT-HEMHJÄLPARE.....	9607	2	-	9609	2.1	4644	100.0	0.0	-
MIHKKILÄ									
KODINHOITAJAT-HEMVÄRDARINNOR.....	5065	2	-	5067	3.8	1348	100.0	0.0	-
KOTIAVUSTAJAT-HEMHJÄLPARE.....	2767	-	-	2767	4.3	644	100.0	-	-
NUIJAMAA									
KODINHOITAJAT-HEMVÄRDARINNOR.....	2923	-	-	2923	4.2	700	100.0	-	-
KOTIAVUSTAJAT-HEMHJÄLPARE.....	2808	9	-	2817	2.0	1382	99.7	0.3	-

2. KODINHOITAJIEN JA KOTIAVUSTAJIEN TYÖTUNNIT RUOKAKUNNISSA JA KODINHOITOPÄIVÄT LÄÄNEITTÄIN JA KUNNITTAIN (jatkoa)
HEMÅRDARINNORNAS OCH HEMHJÄLPARNAS ARBETSTIMMAR I HUSHÄLLEN OCH HEMVÅRDSDAGAR LÄNSVIS OCH KOMMUNVIS (forts.)
Work hours and home-help days of home makers in households and home helpers by province and communes (cont.)

LÄÄNI LÄN	TYÖAIKA, TUNTIA ARBETSTID, TIMMAR					KODINHOITOPÄIVÄT HEMÅRSDAGAR (BESÖKSGÅNGER)	OSUUS TYÖTUNNEISTA, % ANDEL AV ARBETSTIMMAR, %		
	KODINHOITO HEMÅRD	TYÖMATKAT ARBETSRESOR	YÖPYMINEN ÖVERNATTNING	YHTEENSÄ SUMMA	KODINHOITOPÄIVÄT KOHTI PER HEMÅRSDAG		KODINHOITO HEMÅRD	TYÖMATKAT ARBETSRESOR	YÖPYMINEN ÖVERNATTNING
KUNTA KOMMUN KODINHOITOAPUA ANTANUT TYÖNTEKIJÄ ARBETSTAGARE, SOM GIVIT HEMVÅRDSHJÄLP									
PÄRIKKALA									
KODINHOITAJAT-HEMÅRDARINNOR.....	6642	58	69	6769	4.0	1672	98.1	0.9	1.0
KOTIAVUSTAJAT-HEMHJÄLPARE.....	11809	406	-	12215	2.0	6264	96.7	3.3	-
PYHTÄÄ - PYTTIS									
KODINHOITAJAT-HEMÅRDARINNOR.....	6350	201	-	6551	3.2	2064	96.9	3.1	-
KOTIAVUSTAJAT-HEMHJÄLPARE.....	7204	581	-	7785	2.7	2886	92.5	7.5	-
RAUTJÄRVI									
KODINHOITAJAT-HEMÅRDARINNOR.....	8011	54	-	8065	3.8	2121	99.3	0.7	-
KOTIAVUSTAJAT-HEMHJÄLPARE.....	15299	146	-	15445	2.3	6670	99.1	0.9	-
RUOKOLAHTI									
KODINHOITAJAT-HEMÅRDARINNOR.....	9324	449	-	9773	4.5	2164	95.4	4.6	-
KOTIAVUSTAJAT-HEMHJÄLPARE.....	10659	307	-	10966	3.0	3617	97.2	2.8	-
SAARIJ									
KODINHOITAJAT-HEMÅRDARINNOR.....	4803	18	-	4821	3.2	1520	99.6	0.4	-
KOTIAVUSTAJAT-HEMHJÄLPARE.....	2964	-	-	2964	4.4	669	100.0	-	-
SAVITAIPALE									
KODINHOITAJAT-HEMÅRDARINNOR.....	6441	-	-	6441	5.4	1184	100.0	-	-
KOTIAVUSTAJAT-HEMHJÄLPARE.....	7908	-	-	7908	2.5	3223	100.0	-	-
SUOMENNIEMI									
KODINHOITAJAT-HEMÅRDARINNOR.....	2777	4	-	2781	5.1	547	99.9	0.1	-
KOTIAVUSTAJAT-HEMHJÄLPARE.....	1476	1	-	1477	3.4	433	99.9	0.1	-
TAIPALSAARI									
KODINHOITAJAT-HEMÅRDARINNOR.....	6524	21	-	6545	3.4	1946	99.7	0.3	-
KOTIAVUSTAJAT-HEMHJÄLPARE.....	2135	-	-	2135	2.4	880	100.0	-	-
UUKUNIEMI									
KODINHOITAJAT-HEMÅRDARINNOR.....	1931	-	-	1931	4.2	464	100.0	-	-
KOTIAVUSTAJAT-HEMHJÄLPARE.....	1886	-	-	1886	3.4	553	100.0	-	-
VALKEALA									
KODINHOITAJAT-HEMÅRDARINNOR.....	15175	23	42	15240	3.6	4281	99.6	0.2	0.3
KOTIAVUSTAJAT-HEMHJÄLPARE.....	6142	110	-	6252	2.4	2600	98.2	1.8	-
VEKKALAHTI									
KODINHOITAJAT-HEMÅRDARINNOR.....	17160	-	-	17160	5.4	3182	100.0	-	-
KOTIAVUSTAJAT-HEMHJÄLPARE.....	17540	-	-	17540	4.2	4215	100.0	-	-
VIROLAHTI									
KODINHOITAJAT-HEMÅRDARINNOR.....	7258	1	-	7259	2.9	2536	100.0	0.0	-
KOTIAVUSTAJAT-HEMHJÄLPARE.....	2320	-	-	2320	2.7	859	100.0	-	-
YLÄMAA									
KODINHOITAJAT-HEMÅRDARINNOR.....	3300	-	-	3300	3.5	934	100.0	-	-
KOTIAVUSTAJAT-HEMHJÄLPARE.....	1509	-	-	1509	1.9	813	100.0	-	-
MIKKELIN LÄÄNI - S:T MICHELS LÄN									
KAUPUNGIT - STÄDER									
MIKKELI - ST MICHEL									
KODINHOITAJAT-HEMÅRDARINNOR.....	18967	227	-	19194	5.2	3722	98.8	1.2	-
KOTIAVUSTAJAT-HEMHJÄLPARE.....	61740	4983	-	66723	1.9	35855	92.5	7.5	-
HEINOLA									
KODINHOITAJAT-HEMÅRDARINNOR.....	12157	128	12	12297	4.1	2971	98.9	1.0	0.1
KOTIAVUSTAJAT-HEMHJÄLPARE.....	30557	2273	-	32830	1.9	17354	93.1	6.9	-
PIEKSMÄKI									
KODINHOITAJAT-HEMÅRDARINNOR.....	11571	-	63	11634	4.1	2854	99.5	-	0.5
KOTIAVUSTAJAT-HEMHJÄLPARE.....	23135	1	-	23136	1.7	13522	100.0	0.0	-
SAVONLINNA - NYSLÖTT									
KODINHOITAJAT-HEMÅRDARINNOR.....	24708	451	18	25177	6.0	4228	98.1	1.8	0.1
KOTIAVUSTAJAT-HEMHJÄLPARE.....	53122	4127	-	57249	2.1	26837	92.8	7.2	-
MUUT KUNNAT - ÖVRIGA KOMMUNER									
ANTTOLA									
KODINHOITAJAT-HEMÅRDARINNOR.....	3008	8	-	3016	3.7	825	99.7	0.3	-
KOTIAVUSTAJAT-HEMHJÄLPARE.....	1470	1	-	1471	2.9	516	99.9	0.1	-
ENONKOSKI									
KODINHOITAJAT-HEMÅRDARINNOR.....	4730	-	-	4730	7.8	610	100.0	-	-
KOTIAVUSTAJAT-HEMHJÄLPARE.....	4819	-	-	4819	7.3	658	100.0	-	-
HARTOLA									
KODINHOITAJAT-HEMÅRDARINNOR.....	7043	59	-	7102	3.6	1947	99.2	0.8	-
KOTIAVUSTAJAT-HEMHJÄLPARE.....	3794	11	-	3805	2.9	1335	99.7	0.3	-

2. KODINHOITAJIEN JA KOTIAVUSTAJIEN TYÖTUNNIT RUOKAKUNNISSA JA KODINHOITOPÄIVÄT LÄÄNEITTÄIN JA KUNNITTAIN (jatkoa)
HEMVARDAARINNORNAS OCH HEMHJÄLPARNAS ARBETSTIMMAR I HUSHÄLLEN OCH HEMVÄRDSDAGAR LÄNSVIS OCH KOMMUNVIS (forts.)
Work hours and home-help days of home makers in households and home helpers by province and communes (cont.)

LÄÄNI LÄN	TYÖAIKA, TUNTIA ARBETSTID, TIMMAR					KODINHOITOPÄIVÄÄ KOKTEJA HEMVARSDAGAR (BESÖKSDAGER)	OSUUS TYÖTUNNEISTA, % ANDEL AV ARBETSTIMMAR, %		
	KODINHOITO HEMVAR	TYÖMÄTKAT ARBETSRESOR	YÖPÄINEN ÖVERNATTNING	YHTEENSÄ SUMMA	KODINHOITOPÄIVÄÄ KOHTI PER HEMVÄRSDAG		KODINHOITO HEMVAR	TYÖMÄTKAT ARBETSRESOR	YÖPÄINEN ÖVERNATTNING
HAUKIVUORI									
KODINHOITAJAT-HEMVARDAARINNOR.....	4506	-	-	4506	2.5	1783	100.0	-	-
KOTIAVUSTAJAT-HEMHJÄLPARE.....	6163	-	-	6163	2.3	2719	100.0	-	-
HEINOLA MLK - HEINOLA LK									
KODINHOITAJAT-HEMVARDAARINNOR.....	5870	-	-	5870	4.0	1462	100.0	-	-
KOTIAVUSTAJAT-HEMHJÄLPARE.....	3087	-	-	3087	2.2	1406	100.0	-	-
HEINÄVESI									
KODINHOITAJAT-HEMVARDAARINNOR.....	7083	2	45	7130	6.6	1084	99.3	0.0	0.6
KOTIAVUSTAJAT-HEMHJÄLPARE.....	9725	35	-	9760	3.0	3257	99.6	0.4	-
HIRVENSALMI									
KODINHOITAJAT-HEMVARDAARINNOR.....	6973	53	9	7035	4.5	1563	99.1	0.8	0.1
KOTIAVUSTAJAT-HEMHJÄLPARE.....	4175	30	6	4211	2.6	1642	99.1	0.7	0.1
JOROINEN									
KODINHOITAJAT-HEMVARDAARINNOR.....	9226	80	15	9321	5.0	1867	99.0	0.9	0.2
KOTIAVUSTAJAT-HEMHJÄLPARE.....	4941	2	-	4943	3.1	1579	100.0	0.0	-
JUVA									
KODINHOITAJAT-HEMVARDAARINNOR.....	12953	-	246	13199	5.2	2550	98.1	-	1.9
KOTIAVUSTAJAT-HEMHJÄLPARE.....	22985	2	543	23530	3.7	6307	97.7	0.0	2.3
JÄPPILÄ									
KODINHOITAJAT-HEMVARDAARINNOR.....	4493	27	18	4538	6.9	660	99.0	0.6	0.4
KOTIAVUSTAJAT-HEMHJÄLPARE.....	1238	6	-	1244	4.7	263	99.5	0.5	-
KANGASLAMPI									
KODINHOITAJAT-HEMVARDAARINNOR.....	3059	-	-	3059	6.0	513	100.0	-	-
KOTIAVUSTAJAT-HEMHJÄLPARE.....	3260	4	-	3264	4.8	683	99.9	0.1	-
KANGASNIEMI									
KODINHOITAJAT-HEMVARDAARINNOR.....	13783	192	84	14059	4.2	3345	98.0	1.4	0.6
KOTIAVUSTAJAT-HEMHJÄLPARE.....	11173	401	-	11574	1.7	6995	96.5	3.5	-
KERIMÄKI									
KODINHOITAJAT-HEMVARDAARINNOR.....	10520	239	9	10768	4.6	2329	97.7	2.2	0.1
KOTIAVUSTAJAT-HEMHJÄLPARE.....	5212	124	-	5336	3.9	1374	97.7	2.3	-
MIKKELI MLK - ST MICHEL LK									
KODINHOITAJAT-HEMVARDAARINNOR.....	13560	105	75	13740	3.7	3729	98.7	0.8	0.5
KOTIAVUSTAJAT-HEMHJÄLPARE.....	8666	8	-	8674	2.0	4248	99.9	0.1	-
MÄNTYHARJU									
KODINHOITAJAT-HEMVARDAARINNOR.....	11883	346	29	12258	5.2	2371	96.9	2.8	0.2
KOTIAVUSTAJAT-HEMHJÄLPARE.....	13741	446	45	14232	3.6	4007	96.6	3.1	0.3
PERTUNMAA									
KODINHOITAJAT-HEMVARDAARINNOR.....	4826	345	-	5171	2.7	1902	93.3	6.7	-
KOTIAVUSTAJAT-HEMHJÄLPARE.....	3165	18	-	3183	1.4	2263	99.4	0.6	-
PIEKSÄMÄKI MLK - PIEKSÄMÄKI LK									
KODINHOITAJAT-HEMVARDAARINNOR.....	8183	46	42	8271	4.8	1725	98.9	0.6	0.5
KOTIAVUSTAJAT-HEMHJÄLPARE.....	6144	22	-	6166	2.0	3105	99.6	0.4	-
PUNKAHARJU									
KODINHOITAJAT-HEMVARDAARINNOR.....	5850	3	2	5855	5.1	1156	99.9	0.1	0.0
KOTIAVUSTAJAT-HEMHJÄLPARE.....	8259	47	-	8306	3.4	2408	99.4	0.6	-
PUUMALA									
KODINHOITAJAT-HEMVARDAARINNOR.....	7014	294	21	7329	3.1	2376	95.7	4.0	0.3
KOTIAVUSTAJAT-HEMHJÄLPARE.....	2572	203	-	2775	2.7	1015	92.7	7.3	-
RANTASALMI									
KODINHOITAJAT-HEMVARDAARINNOR.....	8803	25	51	8879	3.3	2662	99.1	0.3	0.6
KOTIAVUSTAJAT-HEMHJÄLPARE.....	8578	70	-	8648	1.9	4629	99.2	0.8	-
RISTIINA									
KODINHOITAJAT-HEMVARDAARINNOR.....	11094	42	156	11292	6.5	1747	98.2	0.4	1.4
KOTIAVUSTAJAT-HEMHJÄLPARE.....	4874	-	-	4874	3.4	1451	100.0	-	-
SAVONRANTA									
KODINHOITAJAT-HEMVARDAARINNOR.....	7028	86	-	7114	5.3	1346	98.8	1.2	-
KOTIAVUSTAJAT-HEMHJÄLPARE.....	1254	3	-	1257	4.8	260	99.8	0.2	-
SULKAVA									
KODINHOITAJAT-HEMVARDAARINNOR.....	8235	126	51	8412	3.8	2220	97.9	1.5	0.6
KOTIAVUSTAJAT-HEMHJÄLPARE.....	8268	136	-	8404	2.2	3845	98.4	1.6	-
SYSMÄ									
KODINHOITAJAT-HEMVARDAARINNOR.....	6989	322	-	7311	1.6	4469	95.6	4.4	-
KOTIAVUSTAJAT-HEMHJÄLPARE.....	3550	179	9	3738	1.3	2806	95.0	4.8	0.2
VIRTASALMI									
KODINHOITAJAT-HEMVARDAARINNOR.....	2697	-	-	2697	5.9	458	100.0	-	-
KOTIAVUSTAJAT-HEMHJÄLPARE.....	3032	-	-	3032	3.1	964	100.0	-	-

2. KODINHOITAJIEN JA KOTIAVUSTAJIEN TYÖTUNNIT RUOKAKUNNISSA JA KODINHOITOPÄIVÄT LÄÄNEITTÄIN JA KUNNITTAIN (jatkoa)
HEMVÄRDARINNORNAS OCH HEMHJÄLPARNAS ARBETSTIMMAR I HUSHÄLLEN OCH HEMVÄRDSDAGAR LÄNSVIS OCH KOMMUNVIS (forts.)
Work hours and home-help days of home makers in households and home helpers by province and communes (cont.)

LÄÄNI LÄN	TYÖAIKA, TUNTIA ARBETSTID, TIMMAR					KODINHOITOPÄIVÄÄ KOKTI PER HEMVÄRSDAG	OSUUS TYÖTUNNEISTA, % ANDEL AV ARBETSTIMMAR, %			
	KODINHOITO HEMVÄRD	TYÖMATKAT ARBETSRESOR	YÖPYMINEN ÖVERNÄTTNING	YHTEENSÄ SUMMA	KODINHOITOPÄIVÄÄ HEMVÄRSDAGAR (BESÖKSGÅNGER)		KODINHOITO HEMVÄRD	TYÖMATKAT ARBETSRESOR	YÖPYMINEN ÖVERNÄTTNING	
POHJOIS-KARJALAN LÄÄNI - NORRA KARELENS LÄN										
KAUPUNGIT - STÄDER										
JOENSUU										
	KODINHOITAJAT-HEMVÄRDARINNOR.....	30840	252	261	31353	7.1	4421	98.4	0.8	0.8
	KOTIAVUSTAJAT-HEMHJÄLPARE.....	75187	3026	3	78216	1.9	41592	96.1	3.9	0.0
LIEKSA										
	KODINHOITAJAT-HEMVÄRDARINNOR.....	20812	93	39	20944	6.9	3045	99.4	0.4	0.2
	KOTIAVUSTAJAT-HEMHJÄLPARE.....	31521	1465	-	32986	1.9	17372	95.6	4.4	-
NURMES										
	KODINHOITAJAT-HEMVÄRDARINNOR.....	18027	435	36	18498	5.4	3446	97.5	2.4	0.2
	KOTIAVUSTAJAT-HEMHJÄLPARE.....	33924	1154	6	35084	2.6	13390	96.7	3.3	0.0
OUTOKUMPU										
	KODINHOITAJAT-HEMVÄRDARINNOR.....	11478	590	45	12113	5.0	2439	94.8	4.9	0.4
	KOTIAVUSTAJAT-HEMHJÄLPARE.....	15491	2112	-	17603	3.0	5861	88.0	12.0	-
MUUT KUNNAT - ÖVRIGA KOMMUNER										
END										
	KODINHOITAJAT-HEMVÄRDARINNOR.....	11758	58	18	11834	6.3	1893	99.4	0.5	0.2
	KOTIAVUSTAJAT-HEMHJÄLPARE.....	22087	1079	-	23166	2.9	8030	95.3	4.7	-
ILOMANTSI.										
	KODINHOITAJAT-HEMVÄRDARINNOR.....	14701	64	30	14795	5.3	2817	99.4	0.4	0.2
	KOTIAVUSTAJAT-HEMHJÄLPARE.....	14360	111	6	14477	3.1	4616	99.2	0.8	0.0
JUUKA										
	KODINHOITAJAT-HEMVÄRDARINNOR.....	9036	101	33	9170	4.4	2085	98.5	1.1	0.4
	KOTIAVUSTAJAT-HEMHJÄLPARE.....	18556	650	-	19206	1.9	9998	96.6	3.4	-
KESÄLAHTI										
	KODINHOITAJAT-HEMVÄRDARINNOR.....	6525	63	63	6651	5.6	1196	98.1	0.9	0.9
	KOTIAVUSTAJAT-HEMHJÄLPARE.....	5903	53	-	5956	6.1	983	99.1	0.9	-
KIIHTELYSVAARA										
	KODINHOITAJAT-HEMVÄRDARINNOR.....	5828	-	-	5828	3.9	1512	100.0	-	-
	KOTIAVUSTAJAT-HEMHJÄLPARE.....	3452	-	-	3452	3.5	973	100.0	-	-
KITEE										
	KODINHOITAJAT-HEMVÄRDARINNOR.....	17226	653	24	17903	4.2	4214	96.2	3.6	0.1
	KOTIAVUSTAJAT-HEMHJÄLPARE.....	15800	376	-	16176	1.4	11645	97.7	2.3	-
KONTIOLAHTI										
	KODINHOITAJAT-HEMVÄRDARINNOR.....	15952	323	9	16284	5.9	2750	98.0	2.0	0.1
	KOTIAVUSTAJAT-HEMHJÄLPARE.....	14866	917	-	15783	4.5	3512	94.2	5.8	-
LIPERI										
	KODINHOITAJAT-HEMVÄRDARINNOR.....	15082	113	21	15216	6.8	2244	99.1	0.7	0.1
	KOTIAVUSTAJAT-HEMHJÄLPARE.....	17932	745	3	18680	3.1	5994	96.0	4.0	0.0
POLVIJÄRVI										
	KODINHOITAJAT-HEMVÄRDARINNOR.....	9514	193	84	9791	5.0	1950	97.2	2.0	0.9
	KOTIAVUSTAJAT-HEMHJÄLPARE.....	6989	129	-	7118	4.0	1792	98.2	1.8	-
PYHÄSELKÄ										
	KODINHOITAJAT-HEMVÄRDARINNOR.....	11927	130	24	12081	5.6	2143	98.7	1.1	0.2
	KOTIAVUSTAJAT-HEMHJÄLPARE.....	2909	148	-	3057	2.4	1280	95.2	4.8	-
RÄÄKKYLÄ										
	KODINHOITAJAT-HEMVÄRDARINNOR.....	10405	87	48	10540	5.3	2007	98.7	0.8	0.5
	KOTIAVUSTAJAT-HEMHJÄLPARE.....	6788	116	-	6904	3.4	2052	98.3	1.7	-
TOHMJÄRVI										
	KODINHOITAJAT-HEMVÄRDARINNOR.....	11683	46	3	11732	5.8	2022	99.6	0.4	0.0
	KOTIAVUSTAJAT-HEMHJÄLPARE.....	9502	280	-	9782	2.7	3582	97.1	2.9	-
TUUPOVAARA										
	KODINHOITAJAT-HEMVÄRDARINNOR.....	8119	-	-	8119	6.6	1234	100.0	-	-
	KOTIAVUSTAJAT-HEMHJÄLPARE.....	7192	-	-	7192	4.1	1735	100.0	-	-
VALTIMO										
	KODINHOITAJAT-HEMVÄRDARINNOR.....	8265	108	24	8397	5.9	1418	98.4	1.3	0.3
	KOTIAVUSTAJAT-HEMHJÄLPARE.....	5349	42	-	5391	4.3	1262	99.2	0.8	-
VÄRTSILÄ										
	KODINHOITAJAT-HEMVÄRDARINNOR.....	2212	1	-	2213	3.7	606	100.0	0.0	-
	KOTIAVUSTAJAT-HEMHJÄLPARE.....	1664	-	-	1664	1.9	879	100.0	-	-

2. KODINHOITAJIEN JA KOTIAVUSTAJIEN TYÖTUNNIT RUOKAKUNNISSA JA KODINHOITOPÄIVÄT LÄÄNEITTÄIN JA KUNNITTAIN (jatkoa)
 HEMVÄRDARINNORNAS OCH HEMHJÄLPARNAS ARBETSTIMMAR I HUSHÄLLEN OCH HEMVÄRDSDAGAR LÄNSVIS OCH KOMMUNVIS (forts.)
 Work hours and home-help days of home makers in households and home helpers by province and communes (cont.)

LÄÄNI LÄN	TYÖAIKA, TUNTIA ARBETSTID, TIMMAR					KODINHOITOPÄIVÄN KOHTI PER HEMVÄRDS- DAG	OSUUS TYÖTUNNEISTA, % ANDEL AV ARBETSTIMMAR, %			
	KODINHOITO HEMVAERD	TYÖMATKAT ARBETSRESOR	YÖPYMINEN ÖVERNATTNING	YHTEINEN SUMMA	KODINHOITOPÄIVÄN HEMVAERDS- DAGAR (KÄÄNTEJÄ) (BESÖKSGÄNGER)		KODINHOITO HEMVAERD	TYÖMATKAT ARBETSRESOR	YÖPYMINEN ÖVERNATTNING	
KUOPION LÄÄNI - KUOPIO LÄN										
KAUPUNGIT - STÄDER										
KUOPIO										
	KODINHOITAJAT-HEMVAERDARINNOR.....	55473	947	21	56441	6.6	8523	98.3	1.7	0.0
	KOTIAVUSTAJAT-HEMHJÄLPARE.....	178473	27304	21	205798	1.6	127680	86.7	13.3	0.0
IISALMI										
	KODINHOITAJAT-HEMVAERDARINNOR.....	25229	899	45	26173	5.0	5253	96.4	3.4	0.2
	KOTIAVUSTAJAT-HEMHJÄLPARE.....	32646	2642	27	35315	2.3	15463	92.4	7.5	0.1
VARKAUS										
	KODINHOITAJAT-HEMVAERDARINNOR.....	18755	725	-	19480	3.2	6068	96.3	3.7	-
	KOTIAVUSTAJAT-HEMHJÄLPARE.....	38500	2736	-	41236	1.7	23569	93.4	6.6	-
SUONENJOKI										
	KODINHOITAJAT-HEMVAERDARINNOR.....	10073	-	-	10073	3.5	2846	100.0	-	-
	KOTIAVUSTAJAT-HEMHJÄLPARE.....	12360	-	-	12360	2.1	5751	100.0	-	-
MUUT KUNNAT - ÖVRIGA KOMMUNER										
JUANKOSKI										
	KODINHOITAJAT-HEMVAERDARINNOR.....	9690	168	12	9870	3.8	2586	98.2	1.7	0.1
	KOTIAVUSTAJAT-HEMHJÄLPARE.....	2782	95	-	2877	2.3	1267	96.7	3.3	-
KAAVI										
	KODINHOITAJAT-HEMVAERDARINNOR.....	7614	11	-	7625	3.6	2092	99.9	0.1	-
	KOTIAVUSTAJAT-HEMHJÄLPARE.....	5706	6	-	5712	3.6	1609	99.9	0.1	-
KARTTULA										
	KODINHOITAJAT-HEMVAERDARINNOR.....	7312	32	105	7449	4.8	1545	98.2	0.4	1.4
	KOTIAVUSTAJAT-HEMHJÄLPARE.....	5702	52	18	5772	2.3	2508	98.8	0.9	0.3
KEITELE										
	KODINHOITAJAT-HEMVAERDARINNOR.....	6317	24	-	6341	5.9	1071	99.6	0.4	-
	KOTIAVUSTAJAT-HEMHJÄLPARE.....	2049	14	-	2063	2.6	808	99.3	0.7	-
KIURUVESI										
	KODINHOITAJAT-HEMVAERDARINNOR.....	20722	7	6	20735	3.5	5868	99.9	0.0	0.0
	KOTIAVUSTAJAT-HEMHJÄLPARE.....	8108	1	-	8109	1.5	5573	100.0	0.0	-
LAPINLAHTI										
	KODINHOITAJAT-HEMVAERDARINNOR.....	7898	554	12	8464	3.0	2846	93.3	6.5	0.1
	KOTIAVUSTAJAT-HEMHJÄLPARE.....	6665	559	-	7224	1.6	4525	92.3	7.7	-
LEPPÄVIRTA										
	KODINHOITAJAT-HEMVAERDARINNOR.....	14762	701	-	15463	4.6	3379	95.5	4.5	-
	KOTIAVUSTAJAT-HEMHJÄLPARE.....	19014	1575	-	20589	2.1	9972	92.4	7.6	-
MAANINKA										
	KODINHOITAJAT-HEMVAERDARINNOR.....	8936	234	15	9185	4.7	1961	97.3	2.5	0.2
	KOTIAVUSTAJAT-HEMHJÄLPARE.....	4159	235	-	4394	2.4	1824	94.7	5.3	-
NILSIX										
	KODINHOITAJAT-HEMVAERDARINNOR.....	13175	146	66	13387	4.4	3014	98.4	1.1	0.5
	KOTIAVUSTAJAT-HEMHJÄLPARE.....	9137	209	-	9346	2.1	4558	97.8	2.2	-
PIELAVESI										
	KODINHOITAJAT-HEMVAERDARINNOR.....	10285	694	6	10985	4.1	2649	93.6	6.3	0.1
	KOTIAVUSTAJAT-HEMHJÄLPARE.....	13262	1382	15	14659	2.4	6139	90.5	9.4	0.1
RAUTALAMPI										
	KODINHOITAJAT-HEMVAERDARINNOR.....	7277	24	147	7448	4.5	1662	97.7	0.3	2.0
	KOTIAVUSTAJAT-HEMHJÄLPARE.....	10458	57	6	10521	3.1	3364	99.4	0.5	0.1
RAUTAVAARA										
	KODINHOITAJAT-HEMVAERDARINNOR.....	9137	2	-	9139	4.1	2251	100.0	0.0	-
	KOTIAVUSTAJAT-HEMHJÄLPARE.....	2290	-	-	2290	2.0	1141	100.0	-	-
SIIILINJÄRVI										
	KODINHOITAJAT-HEMVAERDARINNOR.....	17229	325	33	17587	4.8	3668	98.0	1.8	0.2
	KOTIAVUSTAJAT-HEMHJÄLPARE.....	13323	1181	6	14510	1.5	9751	91.8	8.1	0.0
SONKAJÄRVI										
	KODINHOITAJAT-HEMVAERDARINNOR.....	8347	344	-	8691	3.9	2238	96.0	4.0	-
	KOTIAVUSTAJAT-HEMHJÄLPARE.....	4259	165	-	4424	3.2	1395	96.3	3.7	-
TERVO										
	KODINHOITAJAT-HEMVAERDARINNOR.....	4233	3	-	4236	5.6	762	99.9	0.1	-
	KOTIAVUSTAJAT-HEMHJÄLPARE.....	3720	-	-	3720	4.3	857	100.0	-	-
TUUSNIEMI										
	KODINHOITAJAT-HEMVAERDARINNOR.....	9251	526	-	9777	6.6	1472	94.6	5.4	-
	KOTIAVUSTAJAT-HEMHJÄLPARE.....	5507	41	-	5548	3.0	1826	99.3	0.7	-
VARPAISJÄRVI										
	KODINHOITAJAT-HEMVAERDARINNOR.....	7813	19	3	7835	2.8	2772	99.7	0.2	0.0
	KOTIAVUSTAJAT-HEMHJÄLPARE.....	3839	27	-	3866	2.2	1747	99.3	0.7	-

2. KODINHOITAJIEN JA KOTIAVUSTAJIEN TYÖTUNNIT RUOKAKUNNISSA JA KODINHOITOPÄIVÄT LÄÄNEITTÄIN JA KUNNITTAIN (jatkoa)
HEMVÄRDARINNORNAS OCH HEMHJÄLPARNAS ARBETSTIMMAR I HUSHÄLLEN OCH HEMVÄRDSDAGAR LÄNSVIS OCH KOMMUNVIS (forts.)
Work hours and home-help days of home makers in households and home helpers by province and communes (cont.)

LÄÄNI LÄN	TYÖAICA, TUNTIA ARBETSTID, TIMMAR					KODINHOITOPÄIVÄT (KÄYNTIÄ) HEMVÄRDSDAGAR (BESÖKSGÄNGER)	OSUUS TYÖTUNNEISTA, % ANDEL AV ARBETSTIMMAR, %		
	KODINHOITO HEMVÄRD	TYÖMAIKAT ARBETSRESOR	YÖPÄIVÄT ÖVERNATTNING	YHTEENSÄ SUMMA	KODINHOITOPÄIVÄK KOHTI PER. HEMVÄRDS DAG		KODINHOITO HEMVÄRD	TYÖMAIKAT ARBETSRESOR	YÖPÄIVÄT ÖVERNATTNING
KUNTA KOMMUN									
KODINHOITOPÄIVÄ ANTANUT TYÖNTEKIJÄ ARBETSTAGARE, SOM GIVIT HEMVÄRDSHJÄLP									
VEHMERSALMI									
KODINHOITAJAT-HEMVÄRDARINNOR.....	4999	-	-	4999	6.7	747	100.0	-	-
KOTIAVUSTAJAT-HEMHJÄLPARE.....	3383	-	-	3383	3.2	1063	100.0	-	-
VESANTO									
KODINHOITAJAT-HEMVÄRDARINNOR.....	7052	-	-	7052	3.3	2159	100.0	-	-
KOTIAVUSTAJAT-HEMHJÄLPARE.....	5421	-	-	5421	2.2	2424	100.0	-	-
VIEREMÄ									
KODINHOITAJAT-HEMVÄRDARINNOR.....	9430	-	-	9430	4.8	1980	100.0	-	-
KOTIAVUSTAJAT-HEMHJÄLPARE.....	4096	4	-	4100	2.3	1764	99.9	0.1	-
KESKI-SUOMEN LÄÄNI - MELLERSTA FINLANDS LÄN									
KAUPUNGIT - STÄDER									
JYVÄSKYLÄ									
KODINHOITAJAT-HEMVÄRDARINNOR.....	42511	-	-	42511	5.1	8327	100.0	-	-
KOTIAVUSTAJAT-HEMHJÄLPARE.....	120872	-	-	120872	1.8	66070	100.0	-	-
JÄMSÄ									
KODINHOITAJAT-HEMVÄRDARINNOR.....	11992	52	42	12086	6.0	2018	99.2	0.4	0.3
KOTIAVUSTAJAT-HEMHJÄLPARE.....	13669	245	-	13914	2.5	5611	98.2	1.8	-
KODINHOITAJAT-HEMVÄRDARINNOR.....	11315	40	18	11373	5.4	2098	99.5	0.4	0.2
KOTIAVUSTAJAT-HEMHJÄLPARE.....	19502	655	-	20157	2.8	7216	96.8	3.2	-
SUOLAHTI									
KODINHOITAJAT-HEMVÄRDARINNOR.....	7266	50	-	7316	3.4	2131	99.3	0.7	-
KOTIAVUSTAJAT-HEMHJÄLPARE.....	4822	79	15	4916	1.6	3116	98.1	1.6	0.3
MUUT KUNNAT - ÖVRIGA KOMMUNER									
HANKASALMI									
KODINHOITAJAT-HEMVÄRDARINNOR.....	10619	33	-	10652	4.8	2223	99.7	0.3	-
KOTIAVUSTAJAT-HEMHJÄLPARE.....	13984	429	-	14413	3.0	4873	97.0	3.0	-
JOUTSA									
KODINHOITAJAT-HEMVÄRDARINNOR.....	7083	41	-	7124	4.9	1468	99.4	0.6	-
KOTIAVUSTAJAT-HEMHJÄLPARE.....	6219	277	3	6499	2.6	2547	95.7	4.3	0.0
JYVÄSKYLÄ MLK - JYVÄSKYLÄ LK									
KODINHOITAJAT-HEMVÄRDARINNOR.....	26472	-	-	26472	4.0	6619	100.0	-	-
KOTIAVUSTAJAT-HEMHJÄLPARE.....	28883	-	-	28883	2.0	14181	100.0	-	-
JÄMSÄNKOSKI									
KODINHOITAJAT-HEMVÄRDARINNOR.....	9411	100	24	9535	4.5	2123	98.7	1.0	0.3
KOTIAVUSTAJAT-HEMHJÄLPARE.....	16174	573	-	16747	2.1	7888	96.6	3.4	-
KANNONKOSKI									
KODINHOITAJAT-HEMVÄRDARINNOR.....	6110	-	-	6110	6.4	955	100.0	-	-
KOTIAVUSTAJAT-HEMHJÄLPARE.....	4422	-	-	4422	4.5	987	100.0	-	-
KARSTULA									
KODINHOITAJAT-HEMVÄRDARINNOR.....	10323	134	60	10517	5.1	2065	98.2	1.3	0.6
KOTIAVUSTAJAT-HEMHJÄLPARE.....	7674	95	-	7769	2.2	3469	98.8	1.2	-
KEURUU									
KODINHOITAJAT-HEMVÄRDARINNOR.....	15252	642	24	15918	2.8	5626	95.8	4.0	0.2
KOTIAVUSTAJAT-HEMHJÄLPARE.....	11950	941	-	12891	1.9	6824	92.7	7.3	-
KINNULA									
KODINHOITAJAT-HEMVÄRDARINNOR.....	5183	-	-	5183	5.8	891	100.0	-	-
KOTIAVUSTAJAT-HEMHJÄLPARE.....	6135	7	-	6142	4.1	1505	99.9	0.1	-
KIVIJÄRVI									
KODINHOITAJAT-HEMVÄRDARINNOR.....	3563	-	-	3563	5.8	617	100.0	-	-
KOTIAVUSTAJAT-HEMHJÄLPARE.....	4706	-	-	4706	6.7	706	100.0	-	-
KONGINKANGAS									
KODINHOITAJAT-HEMVÄRDARINNOR.....	3105	-	30	3135	5.9	527	99.0	-	1.0
KOTIAVUSTAJAT-HEMHJÄLPARE.....	6268	1	-	6269	3.2	1978	100.0	0.0	-
KÖNNEVESI									
KODINHOITAJAT-HEMVÄRDARINNOR.....	7304	-	3	7307	6.0	1219	100.0	-	0.0
KOTIAVUSTAJAT-HEMHJÄLPARE.....	1083	-	-	1083	2.2	503	100.0	-	-
KORPILAHTI									
KODINHOITAJAT-HEMVÄRDARINNOR.....	7102	145	-	7247	3.8	1924	98.0	2.0	-
KOTIAVUSTAJAT-HEMHJÄLPARE.....	8886	619	-	9505	2.4	3952	93.5	6.5	-
KUHMUOINEN									
KODINHOITAJAT-HEMVÄRDARINNOR.....	6366	58	3	6427	4.7	1362	99.1	0.9	0.0
KOTIAVUSTAJAT-HEMHJÄLPARE.....	4792	234	-	5026	2.4	2126	95.3	4.7	-

2. KODINHOITAJIEN JA KOTIAVUSTAJIEN TYÖTUNNIT RUOKAKUNNISSA JA KODINHOITOPÄIVÄT LÄÄNEITTÄIN JA KUNNITTAIN (jatkoa)
 HEMVÄRDARINNORNAS OCH HEMHJÄLPARNAS ARBETSTIMMAR I HUSHÄLLEN OCH HEMVÄRDSDAGAR LÄNSVIS OCH KOMMUNVIS (forts.)
 Work hours and home-help days of home makers in households and home helpers by province and communes (cont.)

LÄÄNI LÄN	TYÖAIKA, TUNTIA ARBETSTID, TIMMAR					KODINHOITOPÄIVÄÄ HEMVARSDAGAR (BESÖKSGÅNGER)	OSUUS TYÖTUNNEISTA, % ANDEL AV ARBETSTIMMAR, %		
	KODINHOITO HEMVAR	TYÖMATKAT ARBETSRESOR	YÖPYNEN ÖVERNATTNING	YHTEENSÄ SUMMA	KODINHOITOPÄIVÄÄ KOHTI PER HEMVÄRSDAG		KODINHOITO HEMVAR	TYÖMATKAT ARBETSRESOR	YÖPYNEN ÖVERNATTNING
KYVJÄRVI									
KODINHOITAJAT-HEMVAR DARINNOR.....	4521	193	-	4714	4.8	991	95.9	4.1	-
KOTIAVUSTAJAT-HEMHJÄLPARE.....	3134	135	-	3269	2.4	1386	95.9	4.1	-
LAUKAA									
KODINHOITAJAT-HEMVAR DARINNOR.....	19297	333	-	19630	4.4	4484	98.3	1.7	-
KOTIAVUSTAJAT-HEMHJÄLPARE.....	24244	990	3	25237	2.2	11627	96.1	3.9	0.0
LEIVONMÄKI									
KODINHOITAJAT-HEMVAR DARINNOR.....	2245	62	-	2307	3.2	720	97.3	2.7	-
KOTIAVUSTAJAT-HEMHJÄLPARE.....	2601	65	-	2666	2.5	1051	97.6	2.4	-
LUHANKA									
KODINHOITAJAT-HEMVAR DARINNOR.....	2764	19	-	2783	4.9	563	99.3	0.7	-
KOTIAVUSTAJAT-HEMHJÄLPARE.....	2555	43	-	2598	3.4	760	98.3	1.7	-
MULTIA									
KODINHOITAJAT-HEMVAR DARINNOR.....	3864	205	-	4069	2.8	1443	95.0	5.0	-
KOTIAVUSTAJAT-HEMHJÄLPARE.....	5630	408	-	6038	2.3	2671	93.2	6.8	-
MUURAME									
KODINHOITAJAT-HEMVAR DARINNOR.....	6509	43	-	6552	4.7	1385	99.3	0.7	-
KOTIAVUSTAJAT-HEMHJÄLPARE.....	3853	8	-	3861	3.4	1133	99.8	0.2	-
PETÄJÄVESI									
KODINHOITAJAT-HEMVAR DARINNOR.....	4968	636	-	5604	2.3	2466	88.7	11.3	-
- KOTIAVUSTAJAT-HEMHJÄLPARE.....	3402	526	-	3928	1.5	2601	86.6	13.4	-
PIHTIPUDAS									
KODINHOITAJAT-HEMVAR DARINNOR.....	10663	98	-	10761	4.9	2216	99.1	0.9	-
KOTIAVUSTAJAT-HEMHJÄLPARE.....	9145	161	-	9306	2.7	3443	98.3	1.7	-
PYLKÖNMÄKI									
KODINHOITAJAT-HEMVAR DARINNOR.....	3160	-	-	3160	4.5	703	100.0	-	-
KOTIAVUSTAJAT-HEMHJÄLPARE.....	2536	-	-	2536	2.4	1037	100.0	-	-
SAARIJÄRVI									
KODINHOITAJAT-HEMVAR DARINNOR.....	16494	689	-	17183	4.8	3608	96.0	4.0	-
KOTIAVUSTAJAT-HEMHJÄLPARE.....	14157	958	3	15118	3.3	4541	93.6	6.3	0.0
SUMIAINEN									
KODINHOITAJAT-HEMVAR DARINNOR.....	3016	115	-	3131	2.8	1121	96.3	3.7	-
KOTIAVUSTAJAT-HEMHJÄLPARE.....	5611	98	-	5709	2.4	2402	98.3	1.7	-
SÄYNÄTSALO									
KODINHOITAJAT-HEMVAR DARINNOR.....	4035	140	-	4175	4.4	956	96.6	3.4	-
KOTIAVUSTAJAT-HEMHJÄLPARE.....	838	43	-	881	1.9	456	95.1	4.9	-
TOIVAKKA									
KODINHOITAJAT-HEMVAR DARINNOR.....	3143	-	-	3143	4.1	772	100.0	-	-
KOTIAVUSTAJAT-HEMHJÄLPARE.....	3928	-	-	3928	3.2	1210	100.0	-	-
UURAINEN									
KODINHOITAJAT-HEMVAR DARINNOR.....	4558	2	21	4581	4.0	1135	99.5	0.0	0.5
KOTIAVUSTAJAT-HEMHJÄLPARE.....	8113	-	-	8113	2.4	3418	100.0	-	-
VIITASAARI									
KODINHOITAJAT-HEMVAR DARINNOR.....	13207	154	21	13382	4.5	2949	98.7	1.2	0.2
KOTIAVUSTAJAT-HEMHJÄLPARE.....	13706	112	-	13818	2.5	5531	99.2	0.8	-
VAASAN LÄÄNI - VASA LÄN									
KAUPUNGIT - STÄDER									
VAASA - VASA									
KODINHOITAJAT-HEMVAR DARINNOR.....	38950	2	18	38970	6.2	6248	99.9	0.0	0.0
KOTIAVUSTAJAT-HEMHJÄLPARE.....	116916	-	-	116916	1.9	60263	100.0	-	-
KASKINEN - KASKE									
KODINHOITAJAT-HEMVAR DARINNOR.....	903	-	-	903	3.6	250	100.0	-	-
KOTIAVUSTAJAT-HEMHJÄLPARE.....	4981	-	-	4981	2.7	1870	100.0	-	-
KOKKOLA - KARLEBY									
KODINHOITAJAT-HEMVAR DARINNOR.....	28724	146	-	28870	6.9	4155	99.5	0.5	-
KOTIAVUSTAJAT-HEMHJÄLPARE.....	44748	2634	-	47382	2.1	22917	94.4	5.6	-
KRISTIINANKAUPUNKI - KRISTINESTAD									
KODINHOITAJAT-HEMVAR DARINNOR.....	6993	153	6	7152	2.7	2625	97.8	2.1	0.1
KOTIAVUSTAJAT-HEMHJÄLPARE.....	11167	77	-	11244	2.0	5545	99.3	0.7	-
PIETARSAARI - JAKOBSTAD									
KODINHOITAJAT-HEMVAR DARINNOR.....	19344	406	-	19750	4.4	4441	97.9	2.1	-
KOTIAVUSTAJAT-HEMHJÄLPARE.....	51829	3942	-	55771	2.4	22872	92.9	7.1	-
SEINÄJOKI									
KODINHOITAJAT-HEMVAR DARINNOR.....	18627	134	51	18812	6.1	3105	99.0	0.7	0.3
KOTIAVUSTAJAT-HEMHJÄLPARE.....	32379	1599	-	33978	1.3	25655	95.3	4.7	-

2. KODINHOITAJIEN JA KOTIAVUSTAJIEN TYÖTUNNIT RUOKAKUNNISSA JA KODINHOITOPÄIVÄT LÄXNEITTÄIN JA KUNNITTAIN (jatkoa)
HEMÅRDARINNORNAS OCH HEMHJÄLPARNAS-ARBETSTIMMAR I HUSHÄLLEN OCH HEMVÅRDSDAGAR LÄNSVIS OCH KOMMUNVIS (forts.)
Work hours and home-help days of home makers in households and home helpers by province and communes (cont.)

LÄXNI. LÄN	TYÖAICA, TUNTIA ARBETSTID, TIMMAR					KODINHOITOPÄIVÄ HEMÅRDSDAGAR. (BESÖKSGÄNGER)	OSUUS TYÖTUNNEISTA, % ANDEL AV ARBETSTIMMAR, %		
	KODINHOITO HEMÅRD	TYÖMATKAT ARBETSRESOR	YÖPYMINEN ÖVERNATTNING	YHTEISK SUMMA	KODINHOITOPÄIVÄÄ KOHTI PER HEMVÅRDSDAG		KODINHOITO HEMÅRD	TYÖMATKAT ARBETSRESOR	YÖPYMINEN ÖVERNATTNING
KUNTA KOMMUN	KODINHOITOAPUA ANTANUT TYÖNTEKIJÄ ARBETSTAGARE, SOM GIVIT HEMVÅRDSHJÄLP								
UUSIKAARLEPPY - NYKARLEBY									
KODINHOITAJAT-HEMÅRDARINNOR.....	7308	-	-	7308	2.2	3353	100.0	-	-
KOTIAVUSTAJAT-HEMHJÄLPARE.....	12138	-	-	12138	1.7	6966	100.0	-	-
ALAVUS - ALAVO									
KODINHOITAJAT-HEMÅRDARINNOR.....	13040	24	-	13064	5.7	2278	99.8	0.2	-
KOTIAVUSTAJAT-HEMHJÄLPARE.....	12353	115	-	12468	3.6	3437	99.1	0.9	-
KURIKKA									
KODINHOITAJAT-HEMÅRDARINNOR.....	8461	20	-	8481	5.5	1531	99.8	0.2	-
KOTIAVUSTAJAT-HEMHJÄLPARE.....	14771	13	-	14784	3.4	4410	99.9	0.1	-
LAPUA - LAPPO									
KODINHOITAJAT-HEMÅRDARINNOR.....	16145	263	-	16408	3.9	4155	98.4	1.6	-
KOTIAVUSTAJAT-HEMHJÄLPARE.....	13840	827	-	14667	2.6	5625	94.4	5.6	-
MUUT KUNNAT - ÖVRIGA KOMMUNER									
ALAHÄRMÅ									
KODINHOITAJAT-HEMÅRDARINNOR.....	6120	141	-	6261	5.0	1257	97.7	2.3	-
KOTIAVUSTAJAT-HEMHJÄLPARE.....	5096	364	-	5460	2.2	2533	93.3	6.7	-
ALAJÄRVI									
KODINHOITAJAT-HEMÅRDARINNOR.....	10072	-	-	10072	7.1	1411	100.0	-	-
KOTIAVUSTAJAT-HEMHJÄLPARE.....	8027	-	-	8027	4.7	1704	100.0	-	-
EVIJÄRVI									
KODINHOITAJAT-HEMÅRDARINNOR.....	4644	4	-	4648	5.8	807	99.9	0.1	-
KOTIAVUSTAJAT-HEMHJÄLPARE.....	2597	-	-	2597	4.1	628	100.0	-	-
HALSUA									
KODINHOITAJAT-HEMÅRDARINNOR.....	2778	-	-	2778	6.8	406	100.0	-	-
KOTIAVUSTAJAT-HEMHJÄLPARE.....	3614	-	-	3614	5.0	720	100.0	-	-
HIMANKA									
KODINHOITAJAT-HEMÅRDARINNOR.....	5636	-	78	5714	5.7	1000	98.6	-	1.4
KOTIAVUSTAJAT-HEMHJÄLPARE.....	4326	-	18	4344	2.7	1583	99.6	-	0.4
ILMAJOKI									
KODINHOITAJAT-HEMÅRDARINNOR.....	12677	12	-	12689	4.3	2937	99.9	0.1	-
KOTIAVUSTAJAT-HEMHJÄLPARE.....	7750	-	-	7750	3.0	2569	100.0	-	-
ISOJOKI - STORA									
KODINHOITAJAT-HEMÅRDARINNOR.....	3781	1	-	3782	3.2	1185	100.0	0.0	-
KOTIAVUSTAJAT-HEMHJÄLPARE.....	3386	-	-	3386	2.9	1159	100.0	-	-
ISOKYRÖ - STORKYRÖ									
KODINHOITAJAT-HEMÅRDARINNOR.....	7503	-	-	7503	2.8	2638	100.0	-	-
KOTIAVUSTAJAT-HEMHJÄLPARE.....	4176	-	-	4176	2.4	1761	100.0	-	-
JALASJÄRVI									
KODINHOITAJAT-HEMÅRDARINNOR.....	10943	94	27	11064	5.3	2076	98.9	0.8	0.2
KOTIAVUSTAJAT-HEMHJÄLPARE.....	10157	152	-	10309	3.3	3148	98.5	1.5	-
JURVA									
KODINHOITAJAT-HEMÅRDARINNOR.....	6868	-	48	6916	5.1	1364	99.3	-	0.7
KOTIAVUSTAJAT-HEMHJÄLPARE.....	5008	-	-	5008	3.0	1667	100.0	-	-
KANNUS									
KODINHOITAJAT-HEMÅRDARINNOR.....	8229	-	-	8229	7.4	1118	100.0	-	-
KOTIAVUSTAJAT-HEMHJÄLPARE.....	6504	-	-	6504	3.3	1987	100.0	-	-
KARIJOKI - BÖTOM									
KODINHOITAJAT-HEMÅRDARINNOR.....	2446	23	-	2469	4.0	613	99.1	0.9	-
KOTIAVUSTAJAT-HEMHJÄLPARE.....	2766	38	-	2804	4.4	635	98.6	1.4	-
KAUHAJOKI									
KODINHOITAJAT-HEMÅRDARINNOR.....	25368	69	54	25491	5.6	4514	99.5	0.3	0.2
KOTIAVUSTAJAT-HEMHJÄLPARE.....	30798	451	15	31264	3.8	8256	98.5	1.4	0.0
KAUHAVA									
KODINHOITAJAT-HEMÅRDARINNOR.....	9005	8	-	9013	4.1	2180	99.9	0.1	-
KOTIAVUSTAJAT-HEMHJÄLPARE.....	12524	-	-	12524	3.1	3997	100.0	-	-
KAUSTINEN - KAUSTBY									
KODINHOITAJAT-HEMÅRDARINNOR.....	6894	-	-	6894	5.5	1253	100.0	-	-
KOTIAVUSTAJAT-HEMHJÄLPARE.....	3247	-	-	3247	4.5	720	100.0	-	-
KORSNÄS - KORSNÄS									
KODINHOITAJAT-HEMÅRDARINNOR.....	3062	130	-	3192	2.2	1440	95.9	4.1	-
KOTIAVUSTAJAT-HEMHJÄLPARE.....	1668	26	-	1694	3.1	555	98.5	1.5	-
KORTESJÄRVI									
KODINHOITAJAT-HEMÅRDARINNOR.....	5191	-	27	5218	6.1	857	99.5	-	0.5
KOTIAVUSTAJAT-HEMHJÄLPARE.....	4056	-	33	4089	3.7	1118	99.2	-	0.8
KRUUNUPYY - KRÖNOBY									
KODINHOITAJAT-HEMÅRDARINNOR.....	7575	-	-	7575	3.2	2345	100.0	-	-
KOTIAVUSTAJAT-HEMHJÄLPARE.....	12086	-	-	12086	1.9	6400	100.0	-	-

2. KODINHOITAJIEN JA KOTIAVUSTAJIEN TYÖTUNNIT RUOKAKUNNISSA JA KODINHOITOPÄIVÄT LÄÄNEITTÄIN JA KUNNITTAIN (jatkoa)
 HEMVÄRDARINNORNAS OCH HEMHJÄLPARNAS ARBETSTIMMAR I HUSHÄLLEN OCH HEMVÄRDSDAGAR LÄNSVIS OCH KOMMUNVIS (forts.)
 Work hours and home-help days of home makers in households and home helpers by province and communes (cont.)

LÄÄNI LÄN	TYÖAIKA, TUNTIA ARBETSTID, TIMMAR					KODINHOITOPÄIVÄ (KÄYNTÄJÄ) HEMVÄRDSDAGAR (BESÖKSGÄNGER)	OSUUS TYÖTUNNEISTA, % ANDEL AV ARBETSTIMMAR, %		
	KODINHOITO HEMVA RD	TYÖMATKAT ARBETSRESOR	YÖPÄIVÄT ÖVERNATTNING	YHTEENSÄ SUMMA	KODINHOITOPÄIVÄKÖ KOHTI PER HEMVÄRSDAG		KODINHOITO HEMVA RD	TYÖMATKAT ARBETSRESOR	YÖPÄIVÄT ÖVERNATTNING
KUORTANE									
KODINHOITAJAT-HEMVÄRDARINNOR.....	8836	157	9	9002	4.7	1902	98.2	1.7	0.1
KOTIAVUSTAJAT-HEMHJÄLPARE.....	5841	183	-	6024	4.1	1477	97.0	3.0	-
KÄLVIA									
KODINHOITAJAT-HEMVÄRDARINNOR.....	6220	-	-	6220	5.5	1133	100.0	-	-
KOTIAVUSTAJAT-HEMHJÄLPARE.....	5156	8	-	5164	2.5	2057	99.8	0.2	-
LAIHIA									
KODINHOITAJAT-HEMVÄRDARINNOR.....	7523	-	-	7523	2.7	2775	100.0	-	-
KOTIAVUSTAJAT-HEMHJÄLPARE.....	3540	4	-	3544	1.8	1919	99.9	0.1	-
LAPPAJÄRVI									
KODINHOITAJAT-HEMVÄRDARINNOR.....	7342	-	-	7342	6.3	1157	100.0	-	-
KOTIAVUSTAJAT-HEMHJÄLPARE.....	6060	12	-	6072	3.6	1683	99.8	0.2	-
LEHTIMÄKI									
KODINHOITAJAT-HEMVÄRDARINNOR.....	4715	51	-	4766	4.2	1138	98.9	1.1	-
KOTIAVUSTAJAT-HEMHJÄLPARE.....	2733	50	6	2789	3.8	734	98.0	1.8	0.2
LESTIJÄRVI									
KODINHOITAJAT-HEMVÄRDARINNOR.....	3350	-	-	3350	5.8	575	100.0	-	-
KOTIAVUSTAJAT-HEMHJÄLPARE.....	-	-	-	-	-	-	-	-	-
LOHTAJA									
KODINHOITAJAT-HEMVÄRDARINNOR.....	3412	-	-	3412	5.2	657	100.0	-	-
KOTIAVUSTAJAT-HEMHJÄLPARE.....	5711	-	-	5711	4.1	1408	100.0	-	-
LUOTO - LARSHO									
KODINHOITAJAT-HEMVÄRDARINNOR.....	4438	-	-	4438	5.1	868	100.0	-	-
KOTIAVUSTAJAT-HEMHJÄLPARE.....	9459	-	-	9459	3.9	2454	100.0	-	-
MAALAHTI - MALAKS									
KODINHOITAJAT-HEMVÄRDARINNOR.....	6522	497	-	7019	1.9	3719	92.9	7.1	-
KOTIAVUSTAJAT-HEMHJÄLPARE.....	14948	622	-	15570	1.6	9985	96.0	4.0	-
MAKSAMAA - MAXMO									
KODINHOITAJAT-HEMVÄRDARINNOR.....	3519	-	-	3519	3.5	999	100.0	-	-
KOTIAVUSTAJAT-HEMHJÄLPARE.....	563	-	-	563	2.7	210	100.0	-	-
MUSTASAARI - KORSHOLM									
KODINHOITAJAT-HEMVÄRDARINNOR.....	14924	143	24	15091	3.1	4909	98.9	0.9	0.2
KOTIAVUSTAJAT-HEMHJÄLPARE.....	23262	176	-	23438	2.3	10010	99.2	0.8	-
NURMO									
KODINHOITAJAT-HEMVÄRDARINNOR.....	8729	-	-	8729	6.0	1460	100.0	-	-
KOTIAVUSTAJAT-HEMHJÄLPARE.....	4148	-	-	4148	3.1	1356	100.0	-	-
NÄRPID - NÄRPES									
KODINHOITAJAT-HEMVÄRDARINNOR.....	14828	3	9	14840	2.1	7032	99.9	0.0	0.1
KOTIAVUSTAJAT-HEMHJÄLPARE.....	22193	7	3	22203	1.9	11973	100.0	0.0	0.0
ORAVAINEN - ORAVAIS									
KODINHOITAJAT-HEMVÄRDARINNOR.....	3147	-	-	3147	2.5	1237	100.0	-	-
KOTIAVUSTAJAT-HEMHJÄLPARE.....	3156	-	-	3156	2.1	1509	100.0	-	-
PERHO									
KODINHOITAJAT-HEMVÄRDARINNOR.....	7901	-	36	7937	7.0	1132	99.5	-	0.5
KOTIAVUSTAJAT-HEMHJÄLPARE.....	5561	-	27	5588	4.1	1374	99.5	-	0.5
PERÄSEINÄJOKI									
KODINHOITAJAT-HEMVÄRDARINNOR.....	5707	-	-	5707	4.5	1268	100.0	-	-
KOTIAVUSTAJAT-HEMHJÄLPARE.....	3713	-	-	3713	3.9	945	100.0	-	-
PIETARSAARI MLK - PEDERSÖRE									
KODINHOITAJAT-HEMVÄRDARINNOR.....	9836	-	-	9836	3.0	3321	100.0	-	-
KOTIAVUSTAJAT-HEMHJÄLPARE.....	15973	2	-	15975	0.8	19674	100.0	0.0	-
SOINI									
KODINHOITAJAT-HEMVÄRDARINNOR.....	4521	-	-	4521	5.8	786	100.0	-	-
KOTIAVUSTAJAT-HEMHJÄLPARE.....	1385	-	-	1385	3.6	386	100.0	-	-
TEUVA - ÖSTERMARK									
KODINHOITAJAT-HEMVÄRDARINNOR.....	16552	23	3	16578	5.5	3037	99.8	0.1	0.0
KOTIAVUSTAJAT-HEMHJÄLPARE.....	5709	-	-	5709	4.2	1369	100.0	-	-
TOHOLAMPI									
KODINHOITAJAT-HEMVÄRDARINNOR.....	5999	-	-	5999	4.4	1353	100.0	-	-
KOTIAVUSTAJAT-HEMHJÄLPARE.....	3710	-	-	3710	4.7	789	100.0	-	-
TÄYSÄ									
KODINHOITAJAT-HEMVÄRDARINNOR.....	4673	-	-	4673	4.2	1106	100.0	-	-
KOTIAVUSTAJAT-HEMHJÄLPARE.....	2950	-	-	2950	3.1	955	100.0	-	-
ULLAVA									
KODINHOITAJAT-HEMVÄRDARINNOR.....	2299	-	-	2299	7.3	317	100.0	-	-
KOTIAVUSTAJAT-HEMHJÄLPARE.....	3519	-	-	3519	3.1	1120	100.0	-	-
VETELI - VETIL									
KODINHOITAJAT-HEMVÄRDARINNOR.....	6425	-	-	6425	5.9	1096	100.0	-	-
KOTIAVUSTAJAT-HEMHJÄLPARE.....	6723	-	-	6723	4.2	1592	100.0	-	-

2. KODINHOITAJIEN JA KOTIAVUSTAJIEN TYÖTUNNIT RUOKAKUNNISSA JA KODINHOITOPÄIVÄT LÄÄNEITTÄIN JA KUNNITTAIN (jatkoa)
 HEMVÄRDARINNORNAS OCH HEMHJÄLPARNAS ARBETSTIMMAR I HUSHÄLLEN OCH HEMVÄRDSDAGAR LÄNSVIS OCH KOMMUNVIS (forts.)
 Work hours and home-help days of home makers in households and home helpers by province and communes (cont.)

LÄÄNI LÄN	TYÖAIKA, TUNTIA ARBETSTID, TIMMAR					KODINHOITOPÄIVÄT (KÄYNTIÄ) HEMVÄRDSDAGAR (BESÖKSGÅNGER)	OSUUS TYÖTUNNEISTA, % ANDEL AV ARBETSTIMMAR, %		
	KODINHOITO HEMVÄRD	TYÖMAIKAT ARBETSRESOR	YÖPÄINEN ÖVERNATTNING	YHTEINÄ SUMMA	KODINHOITOPÄIVÄKÄ KOHTEI PER HEMVÄRDS DAG		KODINHOITO HEMVÄRD	TYÖMAIKAT ARBETSRESOR	YÖPÄINEN ÖVERNATTNING
LÄÄNI LÄN									
KUNTA KOMMUN									
KODINHOITOAPUA ANTANUT TYÖNTEKIJÄ ARBETSTAGARE, SOM GIVIT HEMVÄRDSHJÄLP									
VIMPELI - VINDALA									
KODINHOITAJAT-HEMVÄRDARINNOR.....	5210	-	-	5210	6.9	760	100.0	-	-
KOTIAVUSTAJAT-HEMHJÄLPARE.....	2190	-	-	2190	7.1	308	100.0	-	-
VÄHÄKYRÖ - LILLKYRÖ									
KODINHOITAJAT-HEMVÄRDARINNOR.....	5787	-	-	5787	6.0	964	100.0	-	-
KOTIAVUSTAJAT-HEMHJÄLPARE.....	3788	-	-	3788	3.4	1119	100.0	-	-
VÖYRI - VÖRA									
KODINHOITAJAT-HEMVÄRDARINNOR.....	4471	-	-	4471	0.9	4707	100.0	-	-
KOTIAVUSTAJAT-HEMHJÄLPARE.....	4661	-	18	4679	2.2	2169	99.6	-	0.4
YLHÄRMÄ									
KODINHOITAJAT-HEMVÄRDARINNOR.....	3295	-	-	3295	4.7	703	100.0	-	-
KOTIAVUSTAJAT-HEMHJÄLPARE.....	3172	-	-	3172	4.3	743	100.0	-	-
YLISTARO									
KODINHOITAJAT-HEMVÄRDARINNOR.....	9761	-	-	9761	3.7	2650	100.0	-	-
KOTIAVUSTAJAT-HEMHJÄLPARE.....	8741	-	-	8741	2.8	3084	100.0	-	-
ÄHTÄRI									
KODINHOITAJAT-HEMVÄRDARINNOR.....	10887	268	3	11158	4.5	2483	97.6	2.4	0.0
KOTIAVUSTAJAT-HEMHJÄLPARE.....	11688	424	9	12121	3.7	3305	96.4	3.5	0.1
OULUN LÄÄNI - ULEÅBORGS LÄN									
KAUPUNGIT - STÄDER									
OULU - ULEÅBORG									
KODINHOITAJAT-HEMVÄRDARINNOR.....	73175	2578	3	75756	5.5	13877	96.6	3.4	0.0
KOTIAVUSTAJAT-HEMHJÄLPARE.....	185188	4483	-	189671	2.3	83764	97.6	2.4	-
KAJAANI									
KODINHOITAJAT-HEMVÄRDARINNOR.....	39264	288	75	39627	4.6	8626	99.1	0.7	0.2
KOTIAVUSTAJAT-HEMHJÄLPARE.....	40033	3226	-	43259	2.0	21866	92.5	7.5	-
RAAHE - BRAHESTAD									
KODINHOITAJAT-HEMVÄRDARINNOR.....	16146	115	21	16282	4.5	3628	99.2	0.7	0.1
KOTIAVUSTAJAT-HEMHJÄLPARE.....	26012	1047	-	27059	2.3	11955	96.1	3.9	-
YLIVIESKA									
KODINHOITAJAT-HEMVÄRDARINNOR.....	14246	-	72	14318	4.7	3048	99.5	-	0.5
KOTIAVUSTAJAT-HEMHJÄLPARE.....	12471	43	9	12523	2.2	5691	99.6	0.3	0.1
HAAPAJÄRVI									
KODINHOITAJAT-HEMVÄRDARINNOR.....	11438	3	-	11441	6.2	1860	100.0	0.0	-
KOTIAVUSTAJAT-HEMHJÄLPARE.....	7669	2	-	7671	3.2	2369	100.0	0.0	-
OULAINEN									
KODINHOITAJAT-HEMVÄRDARINNOR.....	14093	70	3	14166	4.6	3101	99.5	0.5	0.0
KOTIAVUSTAJAT-HEMHJÄLPARE.....	4492	4	-	4496	3.3	1358	99.9	0.1	-
MUUT KUNNAT - ÖVRIGA KOMMUNER									
ALAVIESKA									
KODINHOITAJAT-HEMVÄRDARINNOR.....	6717	15	-	6732	5.8	1155	99.8	0.2	-
KOTIAVUSTAJAT-HEMHJÄLPARE.....	11021	9	-	11030	3.3	3304	99.9	0.1	-
HAAPAVESI									
KODINHOITAJAT-HEMVÄRDARINNOR.....	12740	110	-	12850	4.4	2899	99.1	0.9	-
KOTIAVUSTAJAT-HEMHJÄLPARE.....	9454	106	-	9560	2.9	3241	98.9	1.1	-
HAILUOTO - KARLÖ									
KODINHOITAJAT-HEMVÄRDARINNOR.....	3361	-	-	3361	2.0	1664	100.0	-	-
KOTIAVUSTAJAT-HEMHJÄLPARE.....	-	-	-	-	-	-	-	-	-
HAUKIPUDAS									
KODINHOITAJAT-HEMVÄRDARINNOR.....	14071	29	24	14124	7.3	1934	99.6	0.2	0.2
KOTIAVUSTAJAT-HEMHJÄLPARE.....	18637	62	-	18699	3.5	5361	99.7	0.3	-
HYRNSALMI									
KODINHOITAJAT-HEMVÄRDARINNOR.....	7793	2	21	7816	7.1	1096	99.7	0.0	0.3
KOTIAVUSTAJAT-HEMHJÄLPARE.....	3940	3	-	3943	6.3	628	99.9	0.1	-
II									
KODINHOITAJAT-HEMVÄRDARINNOR.....	6946	9	-	6955	5.5	1260	99.9	0.1	-
KOTIAVUSTAJAT-HEMHJÄLPARE.....	18121	31	-	18152	3.7	4962	99.8	0.2	-
KALAJOKI									
KODINHOITAJAT-HEMVÄRDARINNOR.....	15087	-	24	15111	7.0	2159	99.8	-	0.2
KOTIAVUSTAJAT-HEMHJÄLPARE.....	5521	1	51	5573	4.7	1175	99.1	0.0	0.9

2. KODINHOITAJIEN JA KOTIAVUSTAJIEN TYÖTUNNIT RUOKAKUNNISSA JA KODINHOITOPÄIVÄT LÄÄNEITTÄIN JA KUNNITTAIN (jatkoa)
HEMVARÐARINNORNAS OCH HEMHJÄLPARNAS ARBETSTIMMAR I HUSHÄLLEN OCH HEMVÄRÐSDAGAR LÄNSVIS OCH KOMMUNVIS (forts.)
Work hours and home-help days of home makers in households and home helpers by province and communes (cont.)

LÄÄNI LÄN	TYÖAIKA, TUNTIA ARBETSTID, TIMMAR					KODINHOITOPÄIVÄ HEMVARÐSDAGAR (BESÖKSGÅNGER)	OSUUS TYÖTUNNEISTA, % ANDEL AV ARBETSTIMMAR, %			
	KODINHOITO HEMVARÐ	TYÖMATKAT ARBETSRESOR	YÖPYMINEN ÖVERNATTNING	YHTEENSÄ SUMMA	KODINHOITOPÄIVÄÄ PER HEMVÄRÐSDAG		KODINHOITO HEMVARÐ	TYÖMATKAT ARBETSRESOR	YÖPYMINEN ÖVERNATTNING	
KEMPELE										
	KODINHOITAJAT-HEMVARÐARINNOR.....	9483	147	18	9648	6.9	1403	98.3	1.5	0.2
	KOTIAVUSTAJAT-HEMHJÄLPARE.....	7988	27	-	8015	3.6	2207	99.7	0.3	-
KESTILÄ										
	KODINHOITAJAT-HEMVARÐARINNOR.....	6272	-	-	6272	6.6	954	100.0	-	-
	KOTIAVUSTAJAT-HEMHJÄLPARE.....	2543	-	-	2543	4.2	601	100.0	-	-
KIIMINKI										
	KODINHOITAJAT-HEMVARÐARINNOR.....	8859	-	-	8859	6.8	1299	100.0	-	-
	KOTIAVUSTAJAT-HEMHJÄLPARE.....	3721	-	-	3721	5.9	635	100.0	-	-
KUHO										
	KODINHOITAJAT-HEMVARÐARINNOR.....	24087	81	426	24594	6.6	3701	97.9	0.3	1.7
	KOTIAVUSTAJAT-HEMHJÄLPARE.....	24905	26	30	24961	4.3	5851	99.8	0.1	0.1
KUIVANIEMI										
	KODINHOITAJAT-HEMVARÐARINNOR.....	6395	5	27	6427	5.6	1145	99.5	0.1	0.4
	KOTIAVUSTAJAT-HEMHJÄLPARE.....	3418	-	-	3418	4.0	850	100.0	-	-
KUUSAMO										
	KODINHOITAJAT-HEMVARÐARINNOR.....	28576	44	522	29142	8.2	3565	98.1	0.2	1.8
	KOTIAVUSTAJAT-HEMHJÄLPARE.....	19633	86	48	19767	3.8	5232	99.3	0.4	0.2
KÄRSÄMÄKI										
	KODINHOITAJAT-HEMVARÐARINNOR.....	6927	6	12	6945	3.2	2174	99.7	0.1	0.2
	KOTIAVUSTAJAT-HEMHJÄLPARE.....	2085	2	-	2087	1.2	1768	99.9	0.1	-
LIMINKA										
	KODINHOITAJAT-HEMVARÐARINNOR.....	6812	-	27	6839	5.5	1240	99.6	-	0.4
	KOTIAVUSTAJAT-HEMHJÄLPARE.....	3642	-	-	3642	2.5	1465	100.0	-	-
LUMIJOKI										
	KODINHOITAJAT-HEMVARÐARINNOR.....	3806	-	-	3806	4.5	838	100.0	-	-
	KOTIAVUSTAJAT-HEMHJÄLPARE.....	622	-	-	622	3.8	162	100.0	-	-
MERIJÄRVI										
	KODINHOITAJAT-HEMVARÐARINNOR.....	4214	-	-	4214	5.1	830	100.0	-	-
	KOTIAVUSTAJAT-HEMHJÄLPARE.....	893	-	-	893	2.2	397	100.0	-	-
MUHOS										
	KODINHOITAJAT-HEMVARÐARINNOR.....	9046	-	27	9073	6.8	1343	99.7	-	0.3
	KOTIAVUSTAJAT-HEMHJÄLPARE.....	2756	-	-	2756	4.2	664	100.0	-	-
NIVALA										
	KODINHOITAJAT-HEMVARÐARINNOR.....	13567	-	-	13567	6.4	2106	100.0	-	-
	KOTIAVUSTAJAT-HEMHJÄLPARE.....	11348	-	-	11348	3.3	3427	100.0	-	-
OULUNSALO										
	KODINHOITAJAT-HEMVARÐARINNOR.....	8008	-	-	8008	6.0	1324	100.0	-	-
	KOTIAVUSTAJAT-HEMHJÄLPARE.....	4085	-	-	4085	2.5	1617	100.0	-	-
PALTAMO										
	KODINHOITAJAT-HEMVARÐARINNOR.....	8998	-	-	8998	4.5	2014	100.0	-	-
	KOTIAVUSTAJAT-HEMHJÄLPARE.....	4082	-	-	4082	2.1	1948	100.0	-	-
PATTIJOKI										
	KODINHOITAJAT-HEMVARÐARINNOR.....	7874	-	-	7874	4.4	1797	100.0	-	-
	KOTIAVUSTAJAT-HEMHJÄLPARE.....	3468	-	-	3468	3.3	1060	100.0	-	-
PIIPPOLA										
	KODINHOITAJAT-HEMVARÐARINNOR.....	3706	-	-	3706	4.9	755	100.0	-	-
	KOTIAVUSTAJAT-HEMHJÄLPARE.....	2379	-	-	2379	4.2	568	100.0	-	-
PUDASJÄRVI										
	KODINHOITAJAT-HEMVARÐARINNOR.....	20194	93	96	20383	7.2	2824	99.1	0.5	0.5
	KOTIAVUSTAJAT-HEMHJÄLPARE.....	12040	-	-	12040	1.8	6576	100.0	-	-
PULKKILA										
	KODINHOITAJAT-HEMVARÐARINNOR.....	3728	10	-	3738	2.1	1739	99.7	0.3	-
	KOTIAVUSTAJAT-HEMHJÄLPARE.....	1502	-	-	1502	3.2	474	100.0	-	-
PUOLANKA										
	KODINHOITAJAT-HEMVARÐARINNOR.....	11013	145	123	11281	6.4	1770	97.6	1.3	1.1
	KOTIAVUSTAJAT-HEMHJÄLPARE.....	12299	4	-	12303	4.9	2495	100.0	0.0	-
PYHÄJOKI										
	KODINHOITAJAT-HEMVARÐARINNOR.....	7301	-	3	7304	6.6	1111	100.0	-	0.0
	KOTIAVUSTAJAT-HEMHJÄLPARE.....	3472	-	-	3472	4.0	865	100.0	-	-
PYHÄJÄRVI										
	KODINHOITAJAT-HEMVARÐARINNOR.....	13171	74	-	13245	4.5	2933	99.4	0.6	-
	KOTIAVUSTAJAT-HEMHJÄLPARE.....	7408	5	-	7413	2.1	3510	99.9	0.1	-
PYHÄNTÄ										
	KODINHOITAJAT-HEMVARÐARINNOR.....	4385	4	-	4389	4.0	1104	99.9	0.1	-
	KOTIAVUSTAJAT-HEMHJÄLPARE.....	1199	-	-	1199	3.6	333	100.0	-	-
RANTSILA										
	KODINHOITAJAT-HEMVARÐARINNOR.....	5140	-	-	5140	5.5	935	100.0	-	-
	KOTIAVUSTAJAT-HEMHJÄLPARE.....	3731	-	-	3731	4.5	826	100.0	-	-

2. KODINHOITAJIEN JA KOTIAVUSTAJIEN TYÖTUNNIT RUOKAKUNNISSA JA KODINHOITOPÄIVÄT LÄNEITTAIN JA KUNNITTAIN (jatkoa)
HEMÅRDARINNORNAS OCH HEMHJÄLPARNAS ARBETSTIMMAR I HUSHÄLLEN OCH HEMVÅRSDAGAR LÄNSVIS OCH KOMMUNVIS (forts.)
Work hours and home-help days of home makers in households and home helpers by province and communes (cont.)

LÄÄNI LÄN	TYÖAIKA, TUNTIA ARBETSTID, TIMMAR					KODINHOITOPÄIVÄ PER HEMVÅRSDAG	OSUUS TYÖTUNNEISTA, % ANDEL AV ARBETSTIMMAR, %		
	KODINHOITO HEMÅRD	TYÖMATKAT ARBETSRESOR	YÖPÄIVÄT ÖVERNATTNING	YHTIENSÄ SUMMA	KODINHOITOPÄIVÄ PER HEMVÅRSDAG		KODINHOITO HEMÅRD	TYÖMATKAT ARBETSRESOR	YÖPÄIVÄT ÖVERNATTNING
KUNTA KOMMUN KODINHOITOAPUJA ANTANUT TYÖNTEKIJÄ ARBETSTAGARE, SOM GIVIT HEMVÅRSDHJÄLP									
REISJÄRVI									
KODINHOITAJAT-HEMÅRDARINNOR.....	5764	-	-	5764	7.0	825	100.0	-	-
KOTIAVUSTAJAT-HEMHJÄLPARE.....	5321	-	-	5321	3.5	1507	100.0	-	-
RISTIJÄRVI									
KODINHOITAJAT-HEMÅRDARINNOR.....	6348	54	-	6402	3.7	1744	99.2	0.8	-
KOTIAVUSTAJAT-HEMHJÄLPARE.....	5246	83	-	5329	1.8	2893	98.4	1.6	-
RUUKKI									
KODINHOITAJAT-HEMÅRDARINNOR.....	9793	-	-	9793	5.3	1836	100.0	-	-
KOTIAVUSTAJAT-HEMHJÄLPARE.....	7770	-	-	7770	3.5	2236	100.0	-	-
SIEVI									
KODINHOITAJAT-HEMÅRDARINNOR.....	9010	-	-	9010	4.9	1823	100.0	-	-
KOTIAVUSTAJAT-HEMHJÄLPARE.....	6040	-	-	6040	2.6	2294	100.0	-	-
SIIKAJOKI									
KODINHOITAJAT-HEMÅRDARINNOR.....	1810	-	-	1810	4.1	444	100.0	-	-
KOTIAVUSTAJAT-HEMHJÄLPARE.....	3117	-	-	3117	4.1	766	100.0	-	-
SOTKAMO									
KODINHOITAJAT-HEMÅRDARINNOR.....	22254	39	-	22293	4.6	4895	99.8	0.2	-
KOTIAVUSTAJAT-HEMHJÄLPARE.....	13943	477	-	14420	1.8	7849	96.7	3.3	-
SUOMUSSALMI									
KODINHOITAJAT-HEMÅRDARINNOR.....	22753	803	237	23793	5.8	4104	95.6	3.4	1.0
KOTIAVUSTAJAT-HEMHJÄLPARE.....	17436	1237	-	18673	4.3	4342	93.4	6.6	-
VAALA									
KODINHOITAJAT-HEMÅRDARINNOR.....	7423	-	-	7423	5.3	1406	100.0	-	-
KOTIAVUSTAJAT-HEMHJÄLPARE.....	11064	-	-	11064	2.8	4016	100.0	-	-
TAIVALKOSKI									
KODINHOITAJAT-HEMÅRDARINNOR.....	10699	15	111	10825	7.5	1438	98.8	0.1	1.0
KOTIAVUSTAJAT-HEMHJÄLPARE.....	14353	16	15	14384	5.9	2452	99.8	0.1	0.1
TEMMES									
KODINHOITAJAT-HEMÅRDARINNOR.....	1688	-	-	1688	4.9	347	100.0	-	-
KOTIAVUSTAJAT-HEMHJÄLPARE.....	4568	-	-	4568	4.8	943	100.0	-	-
TYRNÄVÄ									
KODINHOITAJAT-HEMÅRDARINNOR.....	5754	-	-	5754	6.0	957	100.0	-	-
KOTIAVUSTAJAT-HEMHJÄLPARE.....	2862	-	-	2862	3.1	918	100.0	-	-
UTAJÄRVI									
KODINHOITAJAT-HEMÅRDARINNOR.....	6117	-	-	6117	7.2	855	100.0	-	-
KOTIAVUSTAJAT-HEMHJÄLPARE.....	6889	-	-	6889	2.4	2816	100.0	-	-
VIHANTI									
KODINHOITAJAT-HEMÅRDARINNOR.....	7770	-	-	7770	4.9	1583	100.0	-	-
KOTIAVUSTAJAT-HEMHJÄLPARE.....	4009	-	-	4009	3.7	1072	100.0	-	-
VUOLIJOKI									
KODINHOITAJAT-HEMÅRDARINNOR.....	7021	-	-	7021	7.7	916	100.0	-	-
KOTIAVUSTAJAT-HEMHJÄLPARE.....	3739	-	-	3739	3.6	1043	100.0	-	-
YLI-II									
KODINHOITAJAT-HEMÅRDARINNOR.....	4437	-	-	4437	5.8	769	100.0	-	-
KOTIAVUSTAJAT-HEMHJÄLPARE.....	1409	-	-	1409	2.0	721	100.0	-	-
YLIKIIMINKI									
KODINHOITAJAT-HEMÅRDARINNOR.....	4445	3	-	4448	6.5	684	99.9	0.1	-
KOTIAVUSTAJAT-HEMHJÄLPARE.....	2839	12	-	2851	3.0	963	99.6	0.4	-
LAPIN LÄÄNI - LAPPLANDS LÄN									
KAUPUNGIT - STÄDER									
ROVANIEMI									
KODINHOITAJAT-HEMÅRDARINNOR.....	21443	147	-	21590	6.1	3526	99.3	0.7	-
KOTIAVUSTAJAT-HEMHJÄLPARE.....	36588	1983	-	38571	2.8	13747	94.9	5.1	-
KEMI									
KODINHOITAJAT-HEMÅRDARINNOR.....	20891	74	-	20965	4.5	4668	99.6	0.4	-
KOTIAVUSTAJAT-HEMHJÄLPARE.....	59285	3543	-	62828	2.2	28986	94.4	5.6	-
KEMIJÄRVI									
KODINHOITAJAT-HEMÅRDARINNOR.....	23804	328	402	24534	6.6	3732	97.0	1.3	1.6
KOTIAVUSTAJAT-HEMHJÄLPARE.....	21135	878	-	22013	3.2	6961	96.0	4.0	-
TORNIO - TORNEÅ									
KODINHOITAJAT-HEMÅRDARINNOR.....	24156	314	171	24641	6.4	3821	98.0	1.3	0.7
KOTIAVUSTAJAT-HEMHJÄLPARE.....	27813	1004	-	28817	2.6	10948	96.5	3.5	-

2. KODINHOITAJIEN JA KOTIAVUSTAJIEN TYÖTUNNIT RUOKAKUNNISSA JA KODINHOITOPÄIVÄT LÄÄNEITTÄIN JA KUNNITTAIN (jatkoa)
HEMVARÐARINNORNAS OCH HEMHJÄLPARNAS ARBETSTIMMAR I HUSHÄLLEN OCH HEMVÅRÐSDAGAR LÄNSVIS OCH KOMMUNVIS (forts.)
Work hours and home-help days of home makers in households and home helpers by province and communes (cont.)

LÄÄNI LÄN	TYÖAIKA, TUNTIA ARBETSTID, TIMMAR					KODINHOITOPÄIVÄT (KÄYNTIEN) HEMVARÐSDAGAR (BESÖKSGÅNGER)	OSUUS TYÖTUNNEISTA, % ANDEL AV ARBETSTIMMAR, %		
	KODINHOITO HEMVARÐ	TYÖMATKAT ARBETSRESOR	YÖPYMINEN ÖVERNATTNING	YHTEENSÄ SUMMA	KODINHOITOPÄIVÄÄ KOHTI PER HEMVÅRÐSDAG		KODINHOITO HEMVARÐ	TYÖMATKAT ARBETSRESOR	YÖPYMINEN ÖVERNATTNING
KUNTA KOMMUN									
KODINHOITOAPUA ANTANUT TYÖNTEKIJÄ ARBETSTAGARE, SOM GIVIT HEMVÅRÐSHJÄLP									
MUUT KUNNAT - ÖVRIGA KOMMUNER									
ENONTEKIÖ									
KODINHOITAJAT-HEMVARÐARINNOR.....	4793	-	6	4799	7.2	668	99.9	-	0.1
KOTIAVUSTAJAT-HEMHJÄLPARE.....	9607	-	-	9607	3.6	2635	100.0	-	-
INARI - ENARE									
KODINHOITAJAT-HEMVARÐARINNOR.....	11525	67	222	11814	6.2	1910	97.6	0.6	1.9
KOTIAVUSTAJAT-HEMHJÄLPARE.....	5358	70	39	5467	5.1	1067	98.0	1.3	0.7
KEMINMÄÄ									
KODINHOITAJAT-HEMVARÐARINNOR.....	9662	30	6	9698	6.4	1515	99.6	0.3	0.1
KOTIAVUSTAJAT-HEMHJÄLPARE.....	13541	544	-	14085	3.0	4628	96.1	3.9	-
KITTILÄ									
KODINHOITAJAT-HEMVARÐARINNOR.....	10510	111	456	11077	8.2	1358	94.9	1.0	4.1
KOTIAVUSTAJAT-HEMHJÄLPARE.....	18403	1	-	18404	5.8	3193	100.0	0.0	-
KOLARI									
KODINHOITAJAT-HEMVARÐARINNOR.....	9528	78	108	9714	6.8	1427	98.1	0.8	1.1
KOTIAVUSTAJAT-HEMHJÄLPARE.....	11246	68	-	11314	4.4	2600	99.4	0.6	-
MUONIO									
KODINHOITAJAT-HEMVARÐARINNOR.....	6763	-	24	6787	3.4	1972	99.6	-	0.4
KOTIAVUSTAJAT-HEMHJÄLPARE.....	3305	-	-	3305	5.7	576	100.0	-	-
PELKOSENNIEMI									
KODINHOITAJAT-HEMVARÐARINNOR.....	5757	57	-	5814	3.1	1890	99.0	1.0	-
KOTIAVUSTAJAT-HEMHJÄLPARE.....	-	-	-	-	-	-	-	-	-
POSIO									
KODINHOITAJAT-HEMVARÐARINNOR.....	11687	7	15	11709	7.1	1644	99.8	0.1	0.1
KOTIAVUSTAJAT-HEMHJÄLPARE.....	7829	1	-	7830	4.0	1974	100.0	0.0	-
RANUA									
KODINHOITAJAT-HEMVARÐARINNOR.....	12346	61	45	12452	6.7	1848	99.1	0.5	0.4
KOTIAVUSTAJAT-HEMHJÄLPARE.....	11191	82	-	11273	3.8	3002	99.3	0.7	-
ROVANIEMI MK - ROVANIEMI LK									
KODINHOITAJAT-HEMVARÐARINNOR.....	23932	792	126	24850	6.4	3891	96.3	3.2	0.5
KOTIAVUSTAJAT-HEMHJÄLPARE.....	23309	1733	6	25048	3.6	7020	93.1	6.9	0.0
SALLA									
KODINHOITAJAT-HEMVARÐARINNOR.....	14189	12	981	15182	7.5	2026	93.5	0.1	6.5
KOTIAVUSTAJAT-HEMHJÄLPARE.....	11428	-	-	11428	2.7	4223	100.0	-	-
SAVUKOSKI									
KODINHOITAJAT-HEMVARÐARINNOR.....	3496	-	-	3496	5.7	614	100.0	-	-
KOTIAVUSTAJAT-HEMHJÄLPARE.....	1279	-	-	1279	2.6	496	100.0	-	-
SIMO									
KODINHOITAJAT-HEMVARÐARINNOR.....	7998	44	-	8042	6.8	1185	99.5	0.5	-
KOTIAVUSTAJAT-HEMHJÄLPARE.....	7841	150	-	7991	4.7	1690	98.1	1.9	-
SODANKYLÄ									
KODINHOITAJAT-HEMVARÐARINNOR.....	14786	347	102	15235	7.1	2134	97.1	2.3	0.7
KOTIAVUSTAJAT-HEMHJÄLPARE.....	19685	942	-	20627	3.3	6220	95.4	4.6	-
TERVOLA									
KODINHOITAJAT-HEMVARÐARINNOR.....	7515	11	-	7526	6.9	1086	99.9	0.1	-
KOTIAVUSTAJAT-HEMHJÄLPARE.....	12382	577	-	12959	2.7	4762	95.5	4.5	-
PELLO									
KODINHOITAJAT-HEMVARÐARINNOR.....	10760	6	66	10832	6.2	1757	99.3	0.1	0.6
KOTIAVUSTAJAT-HEMHJÄLPARE.....	17907	67	-	17974	3.6	4975	99.6	0.4	-
UTSJOKI									
KODINHOITAJAT-HEMVARÐARINNOR.....	5048	4	-	5052	7.8	646	99.9	0.1	-
KOTIAVUSTAJAT-HEMHJÄLPARE.....	1826	5	-	1831	8.6	214	99.7	0.3	-
YLITORNIO - ÖVERTORNEÅ									
KODINHOITAJAT-HEMVARÐARINNOR.....	11607	186	72	11865	6.0	1981	97.8	1.6	0.6
KOTIAVUSTAJAT-HEMHJÄLPARE.....	8202	429	-	8631	2.3	3813	95.0	5.0	-

3. KODINHOITOAPU RUOKAKUNNAN SOSIO-EKONOMISEN ASEMAN MUKAAN LÄÄNEITTÄIN PROSENTTEINA
HEMVARDSHJÄLP ENLIGT HUSHALLETS SOCIO-EKONOMISKA STÄLLNING I PROCENT LÄNSVIS
Home help according to the socio-economic position of the household by provinces, in per cent

LÄÄNI LÄN	RUOKAKUNNAN SOSIO-EKONOMINEN ASEMA, % - HUSHALLETS SOCIO-EKONOMISKA STÄLLNING, %									
	YRITTAJAT - FÖRETAGARE			TOIMIHENKILÖT FUNKTIONÄRER		TYÖNTEKIJÄT ARBETARE		ELÄKELÄISET PENSIONÄRER	MUUT, ML. AMMATTI TUNTEMATON ANDRA, INKL. YRKET OUPPGIVET	YHTEENSÄ SUMMA
	MAA- JA METSÄTALouden, MYÖS KALASTAJAT - INOM JORD- OCH SKOGSBRUK SAMT FISKARE	MUUT, YLEMPIIN TOIMIHENKILÖIHIN VERRATTAVAT - ANDRA, MED HÖGRE FUNKTIONÄRER JÄMFÖRBARA	MUUT, ALEMPIIN TOIMIHENKILÖIHIN VERRATTAVAT - ANDRA, MED LÄGRE FUNKTIONÄRER JÄMFÖRBARA	YLEMMÄT HÖGRE	ALEMÄT LÄGRE	AMMATITAITOISET YRKESKUNNIGA	AMMATITAITOITTOMAT OYRKESKUNNIGA			
KOKO MAA - HELA RIKET										
RUOKAKUNTIA.....	2.8	0.2	1.3	5.2	7.4	13.2	1.7	66.2	2.0	100
KH-PÄIVIA.....	1.2	0.1	0.4	1.3	1.9	4.1	0.6	89.7	0.8	100
TYÖTUNTEJA.....	2.8	0.1	1.0	3.0	4.6	9.5	1.4	75.8	1.6	100
KAUPUNGIT - STÄDER - URBAN COMMUNES										
RUOKAKUNTIA.....	0.5	0.2	0.9	5.9	7.9	13.9	1.8	66.5	2.5	100
KH-PÄIVIA.....	0.2	0.0	0.3	1.3	1.8	3.8	0.6	91.3	0.8	100
TYÖTUNTEJA.....	0.6	0.1	0.7	3.3	4.7	9.5	1.5	77.6	1.9	100
MUUT KUNNAT - ANDRA KOMM. - RURAL COMMUNES										
RUOKAKUNTIA.....	5.6	0.2	1.7	4.4	6.9	12.5	1.5	65.8	1.5	100
KH-PÄIVIA.....	2.9	0.1	0.7	1.3	2.1	4.7	0.7	86.8	0.7	100
TYÖTUNTEJA.....	5.9	0.1	1.4	2.7	4.5	9.5	1.3	73.4	1.2	100
UUDENMAAN LÄÄNI - NYLANDS LÄN										
RUOKAKUNTIA.....	0.4	0.2	0.8	7.2	7.5	14.1	2.0	65.7	2.1	100
KH-PÄIVIA.....	0.2	0.1	0.2	1.3	1.5	3.7	0.5	91.8	0.6	100
TYÖTUNTEJA.....	0.5	0.1	0.5	3.4	3.6	8.4	1.2	80.8	1.4	100
KAUPUNGIT - STÄDER - URBAN COMMUNES										
RUOKAKUNTIA.....	0.1	0.3	0.7	7.2	7.1	14.5	2.0	66.0	2.1	100
KH-PÄIVIA.....	0.1	0.1	0.2	1.3	1.4	3.6	0.5	92.2	0.6	100
TYÖTUNTEJA.....	0.1	0.2	0.5	3.4	3.5	8.2	1.2	81.5	1.4	100
MUUT KUNNAT - ANDRA KOMM. - RURAL COMMUNES										
RUOKAKUNTIA.....	2.1	0.1	1.0	7.4	8.9	12.5	1.7	64.2	2.1	100
KH-PÄIVIA.....	1.0	0.0	0.3	1.3	1.7	4.2	0.5	90.2	0.6	100
TYÖTUNTEJA.....	2.2	0.0	0.5	3.5	4.1	9.4	1.0	78.0	1.3	100
TURUN JA PORIN LÄÄNI - ÅBO-BJÖRNEBORGS LÄN										
RUOKAKUNTIA.....	1.9	0.2	1.2	5.0	7.3	13.1	1.4	67.6	2.3	100
KH-PÄIVIA.....	0.8	0.0	0.3	1.1	1.8	3.7	0.5	90.8	0.9	100
TYÖTUNTEJA.....	1.7	0.1	0.8	2.6	4.4	8.8	1.2	78.5	1.8	100
KAUPUNGIT - STÄDER - URBAN COMMUNES										
RUOKAKUNTIA.....	0.7	0.1	1.0	5.5	7.9	13.8	1.8	66.2	2.8	100
KH-PÄIVIA.....	0.3	0.0	0.3	1.2	1.8	3.4	0.5	91.6	0.9	100
TYÖTUNTEJA.....	0.7	0.1	0.7	2.9	4.9	9.0	1.4	78.0	2.2	100
MUUT KUNNAT - ANDRA KOMM. - RURAL COMMUNES										
RUOKAKUNTIA.....	3.7	0.2	1.4	4.3	6.5	12.0	0.9	69.5	1.6	100
KH-PÄIVIA.....	1.8	0.0	0.5	1.0	1.7	4.2	0.5	89.5	0.9	100
TYÖTUNTEJA.....	3.4	0.1	0.9	2.2	3.6	8.5	0.9	79.3	1.1	100
AHVENANMAAN MAAKUNTA - LANDSKAPET ÅLAND										
RUOKAKUNTIA.....	2.1	0.5	1.1	1.8	6.9	5.0	0.2	79.4	3.2	100
KH-PÄIVIA.....	1.2	0.2	0.2	0.4	1.1	0.9	0.2	95.1	0.7	100
TYÖTUNTEJA.....	1.8	0.4	0.7	1.0	3.0	2.2	0.2	89.2	1.6	100
KAUPUNGIT - STÄDER - URBAN COMMUNES										
RUOKAKUNTIA.....	-	1.3	2.5	3.8	16.5	8.1	-	62.3	5.5	100
KH-PÄIVIA.....	-	0.6	0.5	0.9	2.8	1.3	-	92.1	1.7	100
TYÖTUNTEJA.....	-	1.1	1.8	1.8	7.1	3.9	-	81.1	3.3	100
MUUT KUNNAT - ANDRA KOMM. - RURAL COMMUNES										
RUOKAKUNTIA.....	3.3	-	0.2	0.7	1.6	3.3	0.2	88.8	1.9	100
KH-PÄIVIA.....	1.8	-	0.0	0.1	0.4	0.7	0.3	96.4	0.3	100
TYÖTUNTEJA.....	2.7	-	0.1	0.5	0.8	1.2	0.3	93.7	0.7	100
HÄMEEN LÄÄNI - TAVASTEHEUS LÄN										
RUOKAKUNTIA.....	1.4	0.1	1.1	5.1	7.5	13.5	1.4	67.7	2.3	100
KH-PÄIVIA.....	0.6	0.0	0.4	1.3	1.9	4.1	0.6	90.3	0.9	100
TYÖTUNTEJA.....	1.3	0.1	0.9	3.2	5.0	10.0	1.3	76.3	2.0	100

3. KODINHOITOAPU RUOKAKUNNAN SOSIO-EKONOMISEN ASEMAN MUKAAN LÄÄNEITTÄIN PROSENTTEINA
HEMVARDSHJÄLP ENLIGT HUSHÄLLET SOCIO-EKONOMISKA STÄLLNING I PROCENT LÄNSVIS
Home help according to the socio-economic position of the household by provinces, in per cent

LÄÄNI LÄN	RUOKAKUNNAN SOSIO-EKONOMINEN ASEMA, % - HUSHÄLLET SOCIO-EKONOMISKA STÄLLNING, %									
	YRITTÄJÄT - FÖRETAGARE			TOIMIHENKILÖT FUNKTIONÄRER		TYÖNTEKIJÄT ARBETARE		ELÄKEÄISET PENSIONÄRER	MUUT, ML. AMMATI TUNTEMATON ANDRA, INKL. YRKET OUPPGIVET	YHTEENSÄ SUMMA
	MAA- JA METSÄTALouden, MYÖS KALASTAJAT - INOM JORD- OCH SKOGSBRUK SAMT FISKARE	MUUT, YLEMPIIN TOIMIHENKILÖIHIN VERATTAVAT - ANDRA, MED HÖGRE FUNKTIONÄRER JÄMFÖRBARA	MUUT, ALEMPIIN TOIMIHENKILÖIHIN VERATTAVAT - ANDRA, MED LÄGRE FUNKTIONÄRER JÄMFÖRBARA	YLEMMÄT HÖGRE	ALEMMA LÄGRE	AMMATITAITOISET YRKESKUNNIGA	AMMATITAITOITTOMAT OYRKESKUNNIGA			
KAUPUNGIT - STÄDER - URBAN COMMUNES										
RUOKAKUNTIA.....	0.3	0.1	0.9	4.9	7.4	13.7	1.6	68.3	2.7	100
KH-PÄIVIÄ.....	0.1	0.0	0.3	1.1	1.7	3.9	0.6	91.2	1.1	100
TYÖTUNTEJA.....	0.2	0.1	0.8	3.0	5.2	10.7	1.5	75.8	2.7	100
MUUT KUNNAT - ANDRA KOMM. - RURAL COMMUNES										
RUOKAKUNTIA.....	3.2	0.1	1.4	5.5	7.5	13.2	1.0	66.6	1.6	100
KH-PÄIVIÄ.....	1.5	0.1	0.6	1.6	2.3	4.4	0.5	88.4	0.6	100
TYÖTUNTEJA.....	2.9	0.2	1.2	3.4	4.6	8.8	0.9	77.0	1.0	100
KYMEN LÄÄNI - KYMMENE LÄN										
RUOKAKUNTIA.....	2.1	0.1	0.8	4.4	7.3	10.5	1.5	71.8	1.5	100
KH-PÄIVIÄ.....	0.9	0.1	0.2	0.9	1.7	3.1	0.5	92.0	0.6	100
TYÖTUNTEJA.....	2.1	0.1	0.6	2.5	4.3	7.7	1.0	80.3	1.3	100
KAUPUNGIT - STÄDER - URBAN COMMUNES										
RUOKAKUNTIA.....	0.2	0.1	0.4	5.0	7.8	11.2	1.6	71.9	1.8	100
KH-PÄIVIÄ.....	0.0	0.1	0.1	1.0	1.8	3.1	0.4	93.0	0.6	100
TYÖTUNTEJA.....	0.2	0.2	0.2	3.0	4.9	8.2	1.1	80.9	1.4	100
MUUT KUNNAT - ANDRA KOMM. - RURAL COMMUNES										
RUOKAKUNTIA.....	5.7	0.2	1.5	3.5	6.2	9.1	1.3	71.5	1.1	100
KH-PÄIVIÄ.....	3.3	0.0	0.7	0.8	1.7	3.4	0.6	89.0	0.5	100
TYÖTUNTEJA.....	6.2	0.1	1.3	1.6	3.2	6.6	1.0	79.1	1.0	100
MIKKELIN LÄÄNI - S:IT MICHEL										
RUOKAKUNTIA.....	4.2	0.1	1.3	3.5	6.1	11.1	1.3	71.0	1.4	100
KH-PÄIVIÄ.....	1.9	0.0	0.3	1.2	1.7	4.1	0.5	89.4	0.8	100
TYÖTUNTEJA.....	4.9	0.1	0.8	2.5	3.9	9.6	1.0	76.1	1.2	100
KAUPUNGIT - STÄDER - URBAN COMMUNES										
RUOKAKUNTIA.....	0.4	0.1	1.1	4.3	7.6	13.6	1.0	69.9	1.9	100
KH-PÄIVIÄ.....	0.2	0.0	0.2	1.5	1.6	4.7	0.4	90.3	1.1	100
TYÖTUNTEJA.....	0.6	0.1	0.7	3.3	4.2	13.0	0.9	75.5	1.8	100
MUUT KUNNAT - ANDRA KOMM. - RURAL COMMUNES										
RUOKAKUNTIA.....	6.6	0.2	1.4	3.0	5.1	9.5	1.5	71.8	1.0	100
KH-PÄIVIÄ.....	3.6	0.0	0.4	0.9	1.8	3.5	0.7	88.5	0.6	100
TYÖTUNTEJA.....	7.9	0.1	0.8	2.0	3.6	7.2	1.0	76.5	0.9	100
POHJ.KARJALAN LÄÄNI - NORRA KARELENS LÄN										
RUOKAKUNTIA.....	4.5	0.2	1.4	3.9	7.1	11.5	1.6	67.9	1.9	100
KH-PÄIVIÄ.....	2.3	0.1	0.6	1.2	2.5	4.4	0.9	87.1	1.0	100
TYÖTUNTEJA.....	5.3	0.1	1.5	2.6	5.4	9.7	1.9	71.8	1.7	100
KAUPUNGIT - STÄDER - URBAN COMMUNES										
RUOKAKUNTIA.....	1.5	0.2	1.2	3.9	7.2	12.0	1.9	69.1	3.0	100
KH-PÄIVIÄ.....	0.9	0.0	0.5	1.0	2.0	3.8	1.0	89.3	1.5	100
TYÖTUNTEJA.....	2.5	0.1	1.4	2.5	4.7	9.8	2.4	73.8	2.8	100
MUUT KUNNAT - ANDRA KOMM. - RURAL COMMUNES										
RUOKAKUNTIA.....	6.8	0.3	1.6	3.9	7.0	11.1	1.5	67.0	1.0	100
KH-PÄIVIÄ.....	3.7	0.1	0.7	1.4	3.1	5.0	0.8	84.8	0.5	100
TYÖTUNTEJA.....	7.4	0.1	1.5	2.7	6.0	9.7	1.5	70.2	0.9	100
KUOPION LÄÄNI - KUOPIO LÄN										
RUOKAKUNTIA.....	4.1	0.1	1.2	3.9	7.2	11.0	1.7	68.9	1.9	100
KH-PÄIVIÄ.....	1.5	0.0	0.3	0.9	1.5	3.3	0.7	90.8	0.9	100
TYÖTUNTEJA.....	4.0	0.1	1.0	2.3	4.3	8.5	2.0	75.8	2.1	100
KAUPUNGIT - STÄDER - URBAN COMMUNES										
RUOKAKUNTIA.....	0.7	0.1	0.9	4.9	9.2	12.5	1.8	67.7	2.3	100
KH-PÄIVIÄ.....	0.1	0.0	0.3	0.9	1.5	2.8	0.6	93.0	0.8	100
TYÖTUNTEJA.....	0.4	0.1	0.8	2.5	4.9	8.8	1.8	78.7	2.0	100
MUUT KUNNAT - ANDRA KOMM. - RURAL COMMUNES										
RUOKAKUNTIA.....	7.1	0.1	1.4	3.0	5.6	9.8	1.7	69.9	1.5	100
KH-PÄIVIÄ.....	4.0	0.0	0.5	1.0	1.6	4.0	0.9	86.8	1.1	100
TYÖTUNTEJA.....	8.3	0.1	1.2	2.2	3.6	8.1	2.2	72.3	2.2	100

3. KODINHOITOAPU RUOKAKUNNAN SOSIO-EKONOMISEN ASEMAN MUKAAN LÄÄNEITTÄIN PROSENTTEINA
HEMVAÄRDSHJÄLP ENLIGT HUSHÄLLETS SOCIO-EKONOMISKA STÄLLNING I PROCENT LÄNSVIS
Home help according to the socio-economic position of the household by provinces, in per cent

LÄÄNI LÄN KUNTA KOMMUN KODINHOITOAPU HEMVAÄRDSHJÄLP	RUOKAKUNNAN SOSIO-EKONOMINEN ASEMA, % - HUSHÄLLETS SOCIO-EKONOMISKA STÄLLNING, %									
	YRITTÄJÄT - FÖRETAGARE			TOIMIHENKILÖT FUNKTIONÄRER		TYÖNTEKIJÄT ARBETARE		ELÄKEÄISET PENSIONÄRER	MUUT, ML. AMMATI TUNTEMATON ANDRA, INKL. YRKET OUPPGIVET	YHTEENSÄ SUMMA
	MAA- JA METSÄTALOUDEIN, MYÖS KALASTAJAT - INOM JORD- OCH SKOGSBRUK SAMT FISKARE	MUUT, YLEMPIIN TOIMIHENKILÖIHIN VERRATTAVAT - ANDRA, MED HÖGRE FUNKTIONÄRER JÄMFÖRBÄRA	MUUT, ALEMPIIN TOIMIHENKILÖIHIN VERRATTAVAT - ANDRA, MED LÄGRE FUNKTIONÄRER JÄMFÖRBÄRA	YLEMMÄT HÖGRE	ALEMMA LÄGRE	AMMATITAITOISET YRKESKUNNIGA	AMMATITAITOTTOMAT OYRKESKUNNIGA			
KESKI-SUOMEN LÄÄNI - MELL.FINLANDS LÄN										
RUOKAKUNTIA.....	3.8	0.2	1.6	5.2	8.2	13.9	1.9	62.8	2.3	100
KH-PÄIVIÄ.....	2.0	0.0	0.5	1.4	2.5	4.5	0.7	87.6	0.8	100
TYÖTUNTEJA.....	4.7	0.1	1.3	2.9	5.5	9.6	1.4	73.0	1.5	100
KAUPUNGIT - STÄDER - URBAN COMMUNES										
RUOKAKUNTIA.....	0.5	0.1	1.2	6.5	10.0	14.4	2.7	61.0	3.5	100
KH-PÄIVIÄ.....	0.2	0.0	0.3	1.7	2.7	4.0	0.8	89.4	0.9	100
TYÖTUNTEJA.....	0.7	0.0	0.9	3.6	6.4	9.5	1.9	74.8	2.1	100
MUUT KUNNAT - ANDRA KOMM. - RURAL COMMUNES										
RUOKAKUNTIA.....	5.5	0.2	1.9	4.5	7.3	13.7	1.6	63.7	1.7	100
KH-PÄIVIÄ.....	3.1	0.0	0.7	1.3	2.3	4.8	0.6	86.4	0.7	100
TYÖTUNTEJA.....	6.8	0.1	1.5	2.6	5.0	9.7	1.1	72.1	1.2	100
VAASAN LÄÄNI - VASA LÄN										
RUOKAKUNTIA.....	5.9	0.2	1.8	4.5	6.2	12.9	1.8	64.8	1.8	100
KH-PÄIVIÄ.....	2.4	0.0	0.6	1.0	1.7	4.5	0.9	88.2	0.7	100
TYÖTUNTEJA.....	5.3	0.1	1.3	2.4	4.0	10.1	1.7	73.7	1.3	100
KAUPUNGIT - STÄDER - URBAN COMMUNES										
RUOKAKUNTIA.....	1.9	0.2	1.1	5.5	7.4	14.6	1.8	65.1	2.4	100
KH-PÄIVIÄ.....	0.7	0.0	0.3	1.2	1.8	4.6	0.9	89.5	0.9	100
TYÖTUNTEJA.....	1.7	0.1	0.9	3.1	4.5	11.5	2.1	74.2	1.9	100
MUUT KUNNAT - ANDRA KOMM. - RURAL COMMUNES										
RUOKAKUNTIA.....	8.6	0.1	2.3	3.8	5.4	11.8	1.8	64.6	1.5	100
KH-PÄIVIÄ.....	3.9	0.0	0.8	0.9	1.7	4.3	0.8	86.9	0.6	100
TYÖTUNTEJA.....	7.9	0.1	1.7	1.9	3.7	9.0	1.4	73.4	0.9	100
OULUN LÄÄNI - ULEABORGS LÄN										
RUOKAKUNTIA.....	5.0	0.2	1.7	5.8	8.3	15.6	1.8	59.3	2.3	100
KH-PÄIVIÄ.....	2.7	0.1	0.9	2.3	2.9	6.3	1.0	82.7	0.9	100
TYÖTUNTEJA.....	5.8	0.2	1.8	4.7	5.9	12.7	2.0	65.2	1.7	100
KAUPUNGIT - STÄDER - URBAN COMMUNES										
RUOKAKUNTIA.....	0.9	0.2	0.8	7.7	8.8	15.3	2.0	61.3	3.1	100
KH-PÄIVIÄ.....	0.4	0.1	0.3	2.4	2.4	4.6	0.7	88.3	0.9	100
TYÖTUNTEJA.....	0.9	0.2	0.7	6.1	6.1	11.4	1.6	70.9	2.1	100
MUUT KUNNAT - ANDRA KOMM. - RURAL COMMUNES										
RUOKAKUNTIA.....	7.5	0.2	2.3	4.7	8.0	15.8	1.7	58.1	1.8	100
KH-PÄIVIÄ.....	4.9	0.2	1.5	2.2	3.4	7.9	1.3	77.6	1.0	100
TYÖTUNTEJA.....	8.8	0.2	2.5	3.8	5.9	13.4	2.2	61.7	1.5	100
LAPIN LÄÄNI - LAPPLANDS LÄN										
RUOKAKUNTIA.....	3.0	0.2	2.2	4.6	9.5	15.9	1.8	61.0	1.8	100
KH-PÄIVIÄ.....	1.7	0.0	1.0	1.7	3.8	6.6	0.8	83.4	0.9	100
TYÖTUNTEJA.....	3.4	0.1	2.0	3.2	6.9	12.5	1.5	68.8	1.7	100
KAUPUNGIT - STÄDER - URBAN COMMUNES										
RUOKAKUNTIA.....	0.8	0.2	1.8	5.8	10.9	15.8	1.9	60.8	2.0	100
KH-PÄIVIÄ.....	0.6	0.0	0.8	1.7	3.9	5.6	0.8	85.9	0.9	100
TYÖTUNTEJA.....	1.5	0.0	1.7	3.7	8.3	12.2	1.6	68.9	2.0	100
MUUT KUNNAT - ANDRA KOMM. - RURAL COMMUNES										
RUOKAKUNTIA.....	4.4	0.2	2.5	3.7	8.5	16.0	1.8	61.2	1.7	100
KH-PÄIVIÄ.....	2.8	0.1	1.3	1.8	3.7	7.5	0.9	81.1	0.9	100
TYÖTUNTEJA.....	4.7	0.1	2.2	2.9	5.9	12.6	1.4	68.7	1.4	100

4. KODINHOITOAPU RUOKAKUNNAN JÄSENTEN LUKUMÄÄRÄN MUKAAN LÄÄNEITTÄIN
HEMVARDSHJÄLP ENLIGT ANTALET HUSHÄLLSMEDELMAR LÄNSVIS
Home help according to the number of household members by provinces

LÄÄNI LÄN	RUOKAKUNTIA, JOISSA RUOKAKUNNAN JÄSENTEN LUKUMÄÄRÄ OLI HUSHÄLL, I VILKA ANTALET HUSHÄLLSMEDELMAR VAR							
	1	2	3	4	5	6	7-	YHTEENSA SUMMA
KOKO MAA - HELA RIKET								
RUOKAKUNTIA-HUSHÄLL.....	84348	34919	16897	23025	10751	3847	3490	177278
TYÖTUNTEJA-ARBETSTIMMAR.....	68820242615423	8846631043707	615573	272405	445975	12759773		
KAUPUNGIT - STÄDER - URBAN COMMUNES								
RUOKAKUNTIA-HUSHÄLL.....	49884	17659	9209	12592	5129	1594	1078	97146
TYÖTUNTEJA-ARBETSTIMMAR.....	44299651287537	441225	581631	296879	120627	151043	7308910	
MUUT KUNNAT - ANDRA KOMM. - RURAL COMMUNES								
RUOKAKUNTIA-HUSHÄLL.....	34464	17260	7688	10433	5622	2253	2412	80132
TYÖTUNTEJA-ARBETSTIMMAR.....	24520591327886	443438	462076	318694	151778	294932	5450863	
UUDENMAAN LÄÄNI - NYLANDS LÄN								
RUOKAKUNTIA-HUSHÄLL.....	17125	5892	4165	3019	1814	520	277	32813
TYÖTUNTEJA-ARBETSTIMMAR.....	1639242	434855	156648	122975	91791	32889	34321	2512724
KAUPUNGIT - STÄDER - URBAN COMMUNES								
RUOKAKUNTIA-HUSHÄLL.....	14063	4694	2484	3246	1373	375	184	26420
TYÖTUNTEJA-ARBETSTIMMAR.....	1368156	334321	99361	124886	66699	26416	25274	2045116
MUUT KUNNAT - ANDRA KOMM. - RURAL COMMUNES								
RUOKAKUNTIA-HUSHÄLL.....	3062	1198	535	919	441	145	93	6393
TYÖTUNTEJA-ARBETSTIMMAR.....	271086	100534	23614	31762	25092	6473	9047	467608
TURUN JA PORIN LÄÄNI - ÅBO-BJÖRNEBORGS LÄN								
RUOKAKUNTIA-HUSHÄLL.....	13197	5129	3373	2556	1366	436	250	26307
TYÖTUNTEJA-ARBETSTIMMAR.....	1189417	440002	157879	154026	78490	33124	38051	2090989
KAUPUNGIT - STÄDER - URBAN COMMUNES								
RUOKAKUNTIA-HUSHÄLL.....	7836	2925	1676	2092	711	216	97	15553
TYÖTUNTEJA-ARBETSTIMMAR.....	766463	247787	102614	105783	43746	16657	13254	1296304
MUUT KUNNAT - ANDRA KOMM. - RURAL COMMUNES								
RUOKAKUNTIA-HUSHÄLL.....	5361	2204	880	1281	655	220	153	10754
TYÖTUNTEJA-ARBETSTIMMAR.....	422954	192215	51412	52096	34744	16467	24797	794685
AHVENANMAAN MAAKUNTA - LANDSKAPET ÅLAND								
RUOKAKUNTIA-HUSHÄLL.....	409	136	47	50	16	6	2	666
TYÖTUNTEJA-ARBETSTIMMAR.....	34857	10677	2222	2975	666	206	173	51776
KAUPUNGIT - STÄDER - URBAN COMMUNES								
RUOKAKUNTIA-HUSHÄLL.....	113	52	34	30	7	-	-	236
TYÖTUNTEJA-ARBETSTIMMAR.....	11095	3921	2333	1025	229	-	-	18603
MUUT KUNNAT - ANDRA KOMM. - RURAL COMMUNES								
RUOKAKUNTIA-HUSHÄLL.....	296	84	16	17	9	6	2	430
TYÖTUNTEJA-ARBETSTIMMAR.....	23762	6756	642	1197	437	206	173	33173
HÄMEEN LÄÄNI - TAVASTEHUS LÄN								
RUOKAKUNTIA-HUSHÄLL.....	12111	4233	2976	2126	1226	385	239	23296
TYÖTUNTEJA-ARBETSTIMMAR.....	952351	303854	135039	105075	76372	29569	35108	1637368
KAUPUNGIT - STÄDER - URBAN COMMUNES								
RUOKAKUNTIA-HUSHÄLL.....	7720	2461	1295	1738	677	193	119	14203
TYÖTUNTEJA-ARBETSTIMMAR.....	621603	167207	62040	86986	46099	17531	18073	1019539
MUUT KUNNAT - ANDRA KOMM. - RURAL COMMUNES								
RUOKAKUNTIA-HUSHÄLL.....	4391	1772	831	1238	549	192	120	9093
TYÖTUNTEJA-ARBETSTIMMAR.....	330748	136647	43035	48053	30273	12038	17035	617829
KYMEN LÄÄNI - KYMMENE LÄN								
RUOKAKUNTIA-HUSHÄLL.....	6680	2311	1380	1005	582	186	110	12254
TYÖTUNTEJA-ARBETSTIMMAR.....	552872	175799	67666	51332	35175	14898	11328	909070
KAUPUNGIT - STÄDER - URBAN COMMUNES								
RUOKAKUNTIA-HUSHÄLL.....	4596	1375	635	905	361	98	56	8026
TYÖTUNTEJA-ARBETSTIMMAR.....	397045	102182	26366	45888	23948	8683	5903	610015
MUUT KUNNAT - ANDRA KOMM. - RURAL COMMUNES								
RUOKAKUNTIA-HUSHÄLL.....	2084	936	370	475	221	88	54	4228
TYÖTUNTEJA-ARBETSTIMMAR.....	155827	73617	24966	21778	11227	6215	5425	299055
MIKKELIN LÄÄNI - S:T MICHEL								
RUOKAKUNTIA-HUSHÄLL.....	4477	1984	968	853	507	182	156	9127
TYÖTUNTEJA-ARBETSTIMMAR.....	299165	135334	49782	48535	33721	12000	18861	597398
KAUPUNGIT - STÄDER - URBAN COMMUNES								
RUOKAKUNTIA-HUSHÄLL.....	1941	659	315	384	182	59	33	3573
TYÖTUNTEJA-ARBETSTIMMAR.....	144528	42690	15900	22069	13930	3873	5250	248240
MUUT KUNNAT - ANDRA KOMM. - RURAL COMMUNES								
RUOKAKUNTIA-HUSHÄLL.....	2536	1325	538	584	325	123	123	5554
TYÖTUNTEJA-ARBETSTIMMAR.....	154637	92644	32635	27713	19791	8127	13611	349158

4. KODINHOITOAPU RUOKAKUNNAN JÄSENTEN LUKUMÄÄRÄN MUKAAN LÄÄNEITTÄIN (jatkoa)
HEMVÄRDSHJÄLP ENLIGT ANTALET HUSHÄLLSMEDLEMMAR LÄNSVIS (forts.)
Home help according to the number of household members by provinces (cont.)

LÄXNI LÄN KODINHOITOAPU HEMVÄRDSHJÄLP	RUOKAKUNTIA, JOISSA RUOKAKUNNAN JÄSENTEN LUKUMÄÄRÄ OLI HUSHÄLL, I VILKA ANTALET HUSHÄLLSMEDLEMMAR VAR							YHTEENSÄ SUMMA
	1	2	3	4	5	6	7-	
POHJ.KARJALAN LÄXNI - NORRA KARELENS LÄN								
RUOKAKUNTIA-HUSHÄLL.....	3906	2025	1170	935	585	211	175	9007
TYÖTUNTEJA-ARBETSTIMMAR.....	246167	132621	56293	52616	37776	18319	21563	565355
KAUPUNGIT - STÄDER - URBAN COMMUNES								
RUOKAKUNTIA-HUSHÄLL.....	1872	833	376	492	225	66	54	3918
TYÖTUNTEJA-ARBETSTIMMAR.....	126662	49320	18457	24714	15023	5621	7000	246797
MUUT KUNNAT - ANDRA KOMM. - RURAL COMMUNES								
RUOKAKUNTIA-HUSHÄLL.....	2034	1192	559	678	360	145	121	5089
TYÖTUNTEJA-ARBETSTIMMAR.....	119505	83301	34159	31579	22753	12698	14563	318558
KUOPION LÄXNI - KUOPIO LÄN								
RUOKAKUNTIA-HUSHÄLL.....	4861	2320	1352	963	632	234	195	10557
TYÖTUNTEJA-ARBETSTIMMAR.....	366919	169803	67186	55145	39986	16229	25834	741102
KAUPUNGIT - STÄDER - URBAN COMMUNES								
RUOKAKUNTIA-HUSHÄLL.....	2488	925	415	656	264	87	67	4902
TYÖTUNTEJA-ARBETSTIMMAR.....	239182	79405	24299	32105	15823	6435	9627	406876
MUUT KUNNAT - ANDRA KOMM. - RURAL COMMUNES								
RUOKAKUNTIA-HUSHÄLL.....	2373	1395	548	696	368	147	128	5655
TYÖTUNTEJA-ARBETSTIMMAR.....	127737	90398	30846	35081	24163	9794	16207	334226
KESKI-SUOMEN LÄXNI - MELL.FINLANDS LÄN								
RUOKAKUNTIA-HUSHÄLL.....	4684	2144	1589	1088	699	280	258	10742
TYÖTUNTEJA-ARBETSTIMMAR.....	338017	149130	64795	50693	33869	18860	33507	688871
KAUPUNGIT - STÄDER - URBAN COMMUNES								
RUOKAKUNTIA-HUSHÄLL.....	1708	612	361	608	196	66	53	3604
TYÖTUNTEJA-ARBETSTIMMAR.....	138784	39077	13132	23218	8570	3198	7166	233145
MUUT KUNNAT - ANDRA KOMM. - RURAL COMMUNES								
RUOKAKUNTIA-HUSHÄLL.....	2976	1532	727	981	503	214	205	7138
TYÖTUNTEJA-ARBETSTIMMAR.....	199233	110053	37561	41577	25299	15662	26341	455726
VAASAN LÄXNI - VASA LÄN								
RUOKAKUNTIA-HUSHÄLL.....	7200	3300	2144	1431	1163	496	421	16155
TYÖTUNTEJA-ARBETSTIMMAR.....	551333	266005	101614	77716	64089	32630	52910	1146297
KAUPUNGIT - STÄDER - URBAN COMMUNES								
RUOKAKUNTIA-HUSHÄLL.....	3106	1224	565	934	431	186	113	6559
TYÖTUNTEJA-ARBETSTIMMAR.....	257530	97339	28069	43701	24285	13356	19767	484047
MUUT KUNNAT - ANDRA KOMM. - RURAL COMMUNES								
RUOKAKUNTIA-HUSHÄLL.....	4094	2076	866	1210	732	310	308	9596
TYÖTUNTEJA-ARBETSTIMMAR.....	293803	168666	49647	57913	39804	19274	33143	662250
OULUN LÄXNI - ULEÅBORGS LÄN								
RUOKAKUNTIA-HUSHÄLL.....	6544	3587	2499	1896	1491	668	1126	17811
TYÖTUNTEJA-ARBETSTIMMAR.....	469958	251525	115278	102923	80949	43126	136108	1199867
KAUPUNGIT - STÄDER - URBAN COMMUNES								
RUOKAKUNTIA-HUSHÄLL.....	2976	1245	675	959	452	173	236	6716
TYÖTUNTEJA-ARBETSTIMMAR.....	239900	78725	30432	44324	22546	11215	29127	456269
MUUT KUNNAT - ANDRA KOMM. - RURAL COMMUNES								
RUOKAKUNTIA-HUSHÄLL.....	3568	2342	1221	1540	1039	495	890	11095
TYÖTUNTEJA-ARBETSTIMMAR.....	230058	172800	72491	70954	58403	31911	106981	743598
LAPIN LÄXNI - LAPPLANDS LÄN								
RUOKAKUNTIA-HUSHÄLL.....	3154	1858	1362	975	670	243	281	8543
TYÖTUNTEJA-ARBETSTIMMAR.....	241726	145818	69305	60652	42689	20555	38211	618956
KAUPUNGIT - STÄDER - URBAN COMMUNES								
RUOKAKUNTIA-HUSHÄLL.....	1465	654	378	548	250	75	66	3436
TYÖTUNTEJA-ARBETSTIMMAR.....	119017	45563	18222	26932	15981	7642	10602	243959
MUUT KUNNAT - ANDRA KOMM. - RURAL COMMUNES								
RUOKAKUNTIA-HUSHÄLL.....	1689	1204	597	814	420	168	215	5107
TYÖTUNTEJA-ARBETSTIMMAR.....	122709	100255	42430	42373	26708	12913	27609	374997

5. KODINHOITOAPU RUOKAKUNNAN RAKENTEEN MUKAAN LÄÄNEITTÄIN
HEMVÄRDSHJÄLP ENLIGT HUSHÄLLETS STRUKTUR LÄNSVIS
Home help according to the structure of household by provinces

LÄÄNI LÄN TYÖNTEKIJÄ ARBETSTAGARE KODINHOITOAPU HEMVÄRDSHJÄLP	AIKUISRUOKAKUNTIA, JOISSA OLI VUXENHUSHÄLL MED				LAPSIRUOKAKUNTIA, JOISSA OLI BARNHUSHÄLL MED				SIITÄ DÄRAV	KATKITTAA, ML. RUOKAKUNNAT, JOIDEN RAKENNE TUNTEMATON INALLIS, INKL. DE HUSHÄLL, VILKAS STRUKTUS EJ UPFGIVITS
	VAIN ALLE 65-VUOTIAITA JASENIA - ENDAST MEDLEMMAR UNDER 65 ÅR	VAIN YLI 65-VUOTIAITA JASENIA - ENDAST MEDLEMMAR ÖVER 65 ÅR	MOLEMPIA BÅDA	YHTEENSÄ SUMMA	VAIN ALLE 7-VUOTIAITA LAPSIA ENDAST BARN UNDER 7 ÅR	VAIN 7-17 VUOTIAITA LAPSIA ENDAST 7-17 ÅR GAMLA BARN	MOLEMPIA BÅDA	YHTEENSÄ, ML. RUOKAKUNNAT JOIDEN RAKENNE TUNTEMATON SUMMA, INKL. DE HUSHÄLL VILKAS STRUKTUR EJ UPFGIVITS		
KOKO MAA-HELA LANDET YHTEENSÄ-SUMMA										
RUOKAKUNTIA-HUSHÄLL	18324	91921	10194	120439	30581	8522	18566	57669	1825	178108
HENKILÖITÄ-PERSONER	26658	110940	24468	162066	111941	32741	97555	242237	9754	404303
KH-PÄIVIA-HEMVÄRDS DAGAR	450489	3507596	282819	4240904	207993	91877	162943	462813	26978	4703717
TYÖTUNTEJA-ARBETSTIMMAR	1160912	7652422	905113	9718447	1451914	450825	1138587	3041326	144376	12759773
KH-PÄIV/RUOKAK, HEMVÄRDS DAG. /HUSHÄLL	25	38	28	35	7	11	9	8	15	26
TYÖTUN/KH-PÄIV, ARB. TIMM. /HEMVÄRDS DAG.	3	2	3	2	7	5	7	7	5	3
KODINHOITAJAT-HEMVÄRDARE										
RUOKAKUNTIA-HUSHÄLL	12183	55766	7456	75405	30095	7960	18244	56299	1664	131704
HENKILÖITÄ-PERSONER	18641	68052	18185	104878	110253	30724	95898	236875	9060	341753
KH-PÄIVIA-HEMVÄRDS DAGAR	114468	723931	90531	928930	199459	63665	155337	418461	16895	1347391
TYÖTUNTEJA-ARBETSTIMMAR	374400	1778220	352701	2505321	1412944	354127	1095543	2862614	111265	5367935
KH-PÄIV/RUOKAK, HEMVÄRDS DAG. /HUSHÄLL	9	13	12	12	7	8	9	7	10	10
TYÖTUN/KH-PÄIV, ARB. TIMM. /HEMVÄRDS DAG.	3	2	4	3	7	6	7	7	7	4
KOTIAVUSTAJAT SLTK, HEMHJÄLPARE SOCIALNÄMNDEN										
RUOKAKUNTIA-HUSHÄLL	13110	78277	7612	98999	2000	1930	1739	5669	606	104668
HENKILÖITÄ-PERSONER	17868	93821	17881	129570	7890	7185	10496	25571	2886	155141
KH-PÄIVIA-HEMVÄRDS DAGAR	320017	2650832	187042	3157891	8379	27805	7583	43767	9845	3201658
TYÖTUNTEJA-ARBETSTIMMAR	751220	5616514	541820	6909554	38559	95887	42881	177327	32625	7086881
KH-PÄIV/RUOKAK, HEMVÄRDS DAG. /HUSHÄLL	24	34	25	32	4	14	4	8	16	31
TYÖTUN/KH-PÄIV, ARB. TIMM. /HEMVÄRDS DAG.	2	2	3	2	5	3	6	4	3	2
KOTIAVUSTAJAT THLT, HEMHJÄLPARE HÄLSÖVÄRDSNÄMNDEN										
RUOKAKUNTIA-HUSHÄLL	268	1535	76	1879	1	7	-	8	1	1887
HENKILÖITÄ-PERSONER	347	1834	166	2347	2	21	-	23	5	2370
KH-PÄIVIA-HEMVÄRDS DAGAR	10399	69913	3844	84156	138	160	-	298	14	84454
TYÖTUNTEJA-ARBETSTIMMAR	22913	138687	7853	169453	320	256	-	576	35	170029
KH-PÄIV/RUOKAK, HEMVÄRDS DAG. /HUSHÄLL	39	46	51	45	138	23	-	37	14	45
TYÖTUN/KH-PÄIV, ARB. TIMM. /HEMVÄRDS DAG.	2	2	2	2	2	2	-	2	3	2
KOTIAVUSTAJAT YKSIT, HEMHJÄLPARE PRIVATA SAMFUND										
RUOKAKUNTIA-HUSHÄLL	181	1332	29	1542	9	10	6	25	1	1567
HENKILÖITÄ-PERSONER	201	1496	62	1759	31	35	29	95	5	1854
KH-PÄIVIA-HEMVÄRDS DAGAR	5605	62920	1402	69927	17	247	23	287	224	70214
TYÖTUNTEJA-ARBETSTIMMAR	12379	119001	2739	134119	91	555	163	809	451	134928
KH-PÄIV/RUOKAK, HEMVÄRDS DAG. /HUSHÄLL	31	47	48	45	2	25	4	11	224	45
TYÖTUN/KH-PÄIV, ARB. TIMM. /HEMVÄRDS DAG.	2	2	2	2	5	2	7	3	2	2
KAUPUNGIT-STÄDER										
YHTEENSÄ-SUMMA										
RUOKAKUNTIA-HUSHÄLL	9275	53418	3443	66136	19042	3633	9269	31944	375	98080
HENKILÖITÄ-PERSONER	12246	63074	7651	82971	67104	12947	45662	125713	1701	208684
KH-PÄIVIA-HEMVÄRDS DAGAR	276506	2341078	125974	2743558	131275	42552	79904	253731	7700	2997289
TYÖTUNTEJA-ARBETSTIMMAR	615780	4758942	303078	5677800	912576	185520	545994	1644090	30103	7321890
KH-PÄIV/RUOKAK, HEMVÄRDS DAG. /HUSHÄLL	30	44	37	41	7	12	9	8	21	31
TYÖTUN/KH-PÄIV, ARB. TIMM. /HEMVÄRDS DAG.	2	2	2	2	7	4	7	6	4	2
KODINHOITAJAT-HEMVÄRDARE										
RUOKAKUNTIA-HUSHÄLL	4928	26427	1958	33313	18906	3439	9210	31555	336	64868
HENKILÖITÄ-PERSONER	6800	31314	4407	42521	66670	12338	45385	124393	1574	166914
KH-PÄIVIA-HEMVÄRDS DAGAR	46272	350064	26533	422869	127841	27923	78075	233839	3415	656708
TYÖTUNTEJA-ARBETSTIMMAR	124130	760965	73779	958874	901621	144662	538467	1584750	20023	2543624
KH-PÄIV/RUOKAK, HEMVÄRDS DAG. /HUSHÄLL	9	13	14	13	7	8	8	7	10	10
TYÖTUN/KH-PÄIV, ARB. TIMM. /HEMVÄRDS DAG.	3	2	3	2	7	5	7	7	6	4
KOTIAVUSTAJAT SLTK, HEMHJÄLPARE SOCIALNÄMNDEN										
RUOKAKUNTIA-HUSHÄLL	7346	47210	2930	57486	606	592	395	1593	120	59079
HENKILÖITÄ-PERSONER	9312	55600	6448	71360	2228	1948	2190	6366	437	77726
KH-PÄIVIA-HEMVÄRDS DAGAR	214230	1858181	94195	2166606	3279	14222	1806	19307	4047	2185913
TYÖTUNTEJA-ARBETSTIMMAR	456358	3740289	218707	4415354	10544	40047	7364	57955	9594	4473309
KH-PÄIV/RUOKAK, HEMVÄRDS DAG. /HUSHÄLL	29	39	32	38	5	24	5	12	34	37
TYÖTUN/KH-PÄIV, ARB. TIMM. /HEMVÄRDS DAG.	2	2	2	2	3	3	4	3	2	2
KOTIAVUSTAJAT THLT, HEMHJÄLPARE HÄLSÖVÄRDSNÄMNDEN										
RUOKAKUNTIA-HUSHÄLL	268	1535	76	1879	1	7	-	8	1	1887
HENKILÖITÄ-PERSONER	347	1834	166	2347	2	21	-	23	5	2370
KH-PÄIVIA-HEMVÄRDS DAGAR	10399	69913	3844	84156	138	160	-	298	14	84454
TYÖTUNTEJA-ARBETSTIMMAR	22913	138687	7853	169453	320	256	-	576	35	170029
KH-PÄIV/RUOKAK, HEMVÄRDS DAG. /HUSHÄLL	39	46	51	45	138	23	-	37	14	45
TYÖTUN/KH-PÄIV, ARB. TIMM. /HEMVÄRDS DAG.	2	2	2	2	2	2	-	2	3	2
KOTIAVUSTAJAT YKSIT, HEMHJÄLPARE PRIVATA SAMFUND										
RUOKAKUNTIA-HUSHÄLL	181	1332	29	1542	9	10	6	25	1	1567
HENKILÖITÄ-PERSONER	201	1496	62	1759	31	35	29	95	5	1854
KH-PÄIVIA-HEMVÄRDS DAGAR	5605	62920	1402	69927	17	247	23	287	224	70214
TYÖTUNTEJA-ARBETSTIMMAR	12379	119001	2739	134119	91	555	163	809	451	134928
KH-PÄIV/RUOKAK, HEMVÄRDS DAG. /HUSHÄLL	31	47	48	45	2	25	4	11	224	45
TYÖTUN/KH-PÄIV, ARB. TIMM. /HEMVÄRDS DAG.	2	2	2	2	5	2	7	3	2	2

5. KODINHOITOAPU RUOKAKUNNAN RAKENTEEN MUKAAN LÄÄNEITTÄIN (jatkoa)
HEMVÄRDSDAG ENLIGT HUSHÄLLET STRUKTUR LÄNSVIS (forts.)
Home help according to the structure of household by provinces (cont.)

LÄÄNI LÄN TYÖNTEKIJÄ ARBETSTAGARE KODINHOITOAPU HEMVÄRDSDAG	AIKUISTRUOKAKUNTIA, JOISSA OLI VUXENHUSHÄLL MED				LAPSIRUOKAKUNTIA, JOISSA OLI BARNHUSHÄLL MED				SIITÄ DÄRÄV	KAIKKAAN, ML. RUOKAKUNNAT, JOIDEN TUNTEMATON INALLIES, INKL. DE HUSHÄLL, VILKAS STRUKTUR EJ UPPGIVITS
	VAIN ALLE 65-VUOTIAITA JÄSENIÄ - ENDAST MEDLEMMAR UNDER 65 ÅR	VAIN YLI 65-VUOTIAITA JÄSENIÄ - ENDAST MEDLEMMAR ÖVER 65 ÅR	MOLEMPIA BÅDA	YHTEENSÄ SUMMA	VAIN ALLE 7-VUOTIAITA LAPSIA ENDAST BARN UNDER 7 ÅR	VAIN 7-17 VUOTIAITA LAPSIA ENDAST 7-17 ÅR GAMLA BARN	MOLEMPIA BÅDA	YHTEENSÄ, ML. RUOKAKUNNAT JOIDEN RAKENNE TUNTEMATON SUMMA, INKL. DE HUSHÄLL VILKAS STRUKTUR EJ UPPGIVITS		
MUUT KUNNAT-ÖVRIGA KOMMUNER										
YHTEENSÄ-SUMMA										
RUOKAKUNTIA-HUSHÄLL	9049	38503	6751	54303	11539	4889	9297	25725	1450	80028
HENKILÖITÄ-PERSONER	14412	47866	16817	79095	44837	19794	51893	116524	8053	195619
KH-PÄIVÄ-HEMVÄRSDAGAR	173983	1166518	156845	1497346	76718	49325	83039	209082	19278	1706428
TYÖTUNTEJA-ARBETSTIMMAR	545132	2893480	602035	4040647	539338	265305	592593	1397236	114273	5437883
KH-PÄIV/RUOKAK, HEMVÄRSDAG./HUSHÄLL	19	30	23	28	7	10	9	8	13	21
TYÖTUN/KH-PÄIV, ARB. TIMM./HEMVÄRSDAG	3	2	4	3	7	5	7	7	6	3
KODINHOITAJAT-HEMVÄRDARE										
RUOKAKUNTIA-HUSHÄLL	7255	29339	5498	42092	11189	4521	9034	24744	1328	66836
HENKILÖITÄ-PERSONER	11841	36738	13778	62357	43583	18386	50513	112482	7486	174839
KH-PÄIVÄ-HEMVÄRSDAGAR	68196	373867	63998	506061	71618	35742	77262	184622	13480	690683
TYÖTUNTEJA-ARBETSTIMMAR	250270	1017255	278922	1546447	511323	209465	557076	1277864	91242	2824311
KH-PÄIV/RUOKAK, HEMVÄRSDAG./HUSHÄLL	9	13	12	12	6	6	9	7	10	10
TYÖTUN/KH-PÄIV, ARB. TIMM./HEMVÄRSDAG	4	3	4	3	7	6	7	7	7	4
KOTIAVUSTAJAT SLTK, HEMHJÄLPARE SOCIALNÄMNDEN										
RUOKAKUNTIA-HUSHÄLL	5764	31067	4682	41513	1394	1338	1344	4076	486	45589
HENKILÖITÄ-PERSONER	8556	38221	11433	58210	5662	5237	8306	19205	2449	77415
KH-PÄIVÄ-HEMVÄRSDAGAR	105787	792651	92847	991285	5100	13583	5777	24460	5798	1015745
TYÖTUNTEJA-ARBETSTIMMAR	294862	1876225	323113	2494200	28015	55840	35517	119372	23031	2613572
KH-PÄIV/RUOKAK, HEMVÄRSDAG./HUSHÄLL	18	26	20	24	4	10	4	6	12	22
TYÖTUN/KH-PÄIV, ARB. TIMM./HEMVÄRSDAG	3	2	3	3	5	4	6	5	4	3
KOTIAVUSTAJAT YKSIT, HEMHJÄLPARE PRIVATA SAMFUND										
RUOKAKUNTIA-HUSHÄLL	-	-	-	-	-	-	-	-	-	-
HENKILÖITÄ-PERSONER	-	-	-	-	-	-	-	-	-	-
KH-PÄIVÄ-HEMVÄRSDAGAR	-	-	-	-	-	-	-	-	-	-
TYÖTUNTEJA-ARBETSTIMMAR	-	-	-	-	-	-	-	-	-	-
KH-PÄIV/RUOKAK, HEMVÄRSDAG./HUSHÄLL	-	-	-	-	-	-	-	-	-	-
TYÖTUN/KH-PÄIV, ARB. TIMM./HEMVÄRSDAG	-	-	-	-	-	-	-	-	-	-
UUDENMAAN LÄÄNI-NYLANDS LÄN										
KAUPUNGIT-STÄDER										
YHTEENSÄ-SUMMA										
RUOKAKUNTIA-HUSHÄLL	2256	14723	1017	17996	5680	724	2244	8648	50	26644
HENKILÖITÄ-PERSONER	2796	16949	2169	21914	19658	2397	10756	32811	204	54725
KH-PÄIVÄ-HEMVÄRSDAGAR	71225	666934	39265	777424	34923	8561	17453	60937	988	838361
TYÖTUNTEJA-ARBETSTIMMAR	162329	1421198	89908	1673435	231202	29030	111449	371681	2889	2045116
KH-PÄIV/RUOKAK, HEMVÄRSDAG./HUSHÄLL	32	45	39	43	6	12	8	7	20	31
TYÖTUN/KH-PÄIV, ARB. TIMM./HEMVÄRSDAG	2	2	2	2	7	3	6	6	3	2
KODINHOITAJAT-HEMVÄRDARE										
RUOKAKUNTIA-HUSHÄLL	1443	9456	657	11556	5647	673	2221	8541	41	20097
HENKILÖITÄ-PERSONER	1799	10805	1397	14001	19555	2247	10662	32464	172	46465
KH-PÄIVÄ-HEMVÄRSDAGAR	23944	229800	14995	268739	34240	4723	16818	55781	419	324520
TYÖTUNTEJA-ARBETSTIMMAR	54263	487685	33660	575608	228511	19324	109649	357484	1598	933092
KH-PÄIV/RUOKAK, HEMVÄRSDAG./HUSHÄLL	17	24	23	23	6	7	8	7	10	16
TYÖTUN/KH-PÄIV, ARB. TIMM./HEMVÄRSDAG	2	2	2	2	7	4	7	6	4	3
KOTIAVUSTAJAT SLTK, HEMHJÄLPARE SOCIALNÄMNDEN										
RUOKAKUNTIA-HUSHÄLL	1654	11901	864	14419	209	161	122	492	17	14911
HENKILÖITÄ-PERSONER	2012	13716	1835	17563	731	475	600	1806	58	19369
KH-PÄIVÄ-HEMVÄRSDAGAR	37585	347246	20750	405581	545	3471	635	4651	331	410232
TYÖTUNTEJA-ARBETSTIMMAR	85236	756385	49049	890670	2371	9019	1800	13190	805	903860
KH-PÄIV/RUOKAK, HEMVÄRSDAG./HUSHÄLL	23	29	24	28	3	22	5	9	19	28
TYÖTUN/KH-PÄIV, ARB. TIMM./HEMVÄRSDAG	2	2	2	2	4	3	3	3	2	2
KOTIAVUSTAJAT THLTK, HEMHJÄLPARE HÄLSOVÄRDSNÄMNDEN										
RUOKAKUNTIA-HUSHÄLL	66	505	22	593	1	4	-	5	1	598
HENKILÖITÄ-PERSONER	97	602	48	747	2	14	-	16	5	763
KH-PÄIVÄ-HEMVÄRSDAGAR	4615	35621	2345	42581	138	143	-	281	14	42862
TYÖTUNTEJA-ARBETSTIMMAR	11455	74908	4894	91257	320	236	-	556	35	91813
KH-PÄIV/RUOKAK, HEMVÄRSDAG./HUSHÄLL	70	71	107	72	138	36	-	56	14	72
TYÖTUN/KH-PÄIV, ARB. TIMM./HEMVÄRSDAG	2	2	2	2	2	2	-	2	3	2
KOTIAVUSTAJAT YKSIT, HEMHJÄLPARE PRIVATA SAMFUND										
RUOKAKUNTIA-HUSHÄLL	160	1125	20	1305	-	1	-	1	1	1306
HENKILÖITÄ-PERSONER	173	1250	43	1466	-	5	-	5	5	1471
KH-PÄIVÄ-HEMVÄRSDAGAR	5081	54267	1175	60523	-	224	-	224	224	60747
TYÖTUNTEJA-ARBETSTIMMAR	11375	102220	2305	115900	-	451	-	451	451	116351
KH-PÄIV/RUOKAK, HEMVÄRSDAG./HUSHÄLL	32	48	59	46	-	224	-	224	224	47
TYÖTUN/KH-PÄIV, ARB. TIMM./HEMVÄRSDAG	2	2	2	2	-	2	-	2	2	2

SLTK = SOSIAALILAUTAKUNTA
THLTK = TERVEYDENHOITOLAUTAKUNTA

YKSIT. = YKSITYINEN YHTEISÖ
KH-PÄIVÄ = KODINHOITOPÄIVÄ

5. KODINHOITOAPU RUOKAKUNNAN RAKENTEEN MUKAAN LÄXNEITTÄIN (jatkoa)
HEMVÄRDSHJÄLP ENLIGT HUSHÄLLETS STRUKTUR LÄNSVIS (forts.)
Home help according to the structure of household by provinces (cont.)

LÄXNI LÄN TYÖNTEKIJÄ ARBETSTAGARE KODINHOITOAPU HEMVÄRDSHJÄLP	AIKUISRUOKAKUNTIA, JOISSA OLI VUXENHUSHÄLL MED				LAPSIRUOKAKUNTIA, JOISSA OLI BARNHUSHÄLL MED				SIITÄ BÄRÄV	KAIKTAAN, ML. RUOKAKUNNAT, JOIDEN RÄKÄNNE TUNTEMÄTÖN INALLIES INKL. DE HUSHÄLL, VILKAS STRUKTUS EJ UPPGIVITS
	VAIN ALLE 65-VUOTIAITA JÄSENIÄ - ENDAST MEDLEMMAR UNDER 65 ÅR	VAIN YLI 65-VUOTIAITA JÄSENIÄ - ENDAST MEDLEMMAR ÖVER 65 ÅR	MOLEMPIA BÄDA	YHTEENSÄ SUMMA	VAIN ALLE 7-VUOTIAITA LAPSIA ENDAST BARN UNDER 7 ÅR	VAIN 7-17 VUOTIAITA LAPSIA ENDAST 7-17 ÅR GAMLA BARN	MOLEMPIA BÄDA	YHTEENSÄ, ML. RUOKAKUNNAT JOIDEN RÄKÄNNE TUNTEMÄTÖN SUMMA, INKL. DE HUSHÄLL VILKAS STRUKTUS EJ UPPGIVITS		
UUDENMAAN LÄXNI-NYLANDS LÄN										
MUUT KUNNAT-ÖVRIGA KOMMUNER										
YHTEENSÄ-SUMMA										
RUOKAKUNTIA-HUSHÄLL	516	3487	237	4240	1080	317	761	2158	26	6398
HENKILÖITÄ-PERSONER	778	4228	544	5550	4021	1182	3819	9022	129	14572
KH-PÄIVIÄ-HEMVÄRDS DAGAR	15935	141660	6767	164362	6076	2848	5713	14637	333	178999
TYÖTUNTEJA-ARBETSTIMMAR	42558	312053	20466	375077	41689	12944	37898	92531	1178	467608
KH-PÄIV/RUOKAK, HEMVÄRDS DAG./HUSHÄLL	31	41	29	39	6	9	8	7	13	28
TYÖTUN/KH-PÄIV, ARB. TIMM./HEMVÄRDS DAG.	3	2	3	2	7	5	7	6	4	3
KODINHOITAJAT-HEMVÄRDARE										
RUOKAKUNTIA-HUSHÄLL	421	2895	193	3509	1064	300	748	2112	23	5621
HENKILÖITÄ-PERSONER	642	3526	443	4611	3971	1127	3758	8856	115	13467
KH-PÄIVIÄ-HEMVÄRDS DAGAR	5808	49168	2705	57681	5847	2182	5466	13495	223	71176
TYÖTUNTEJA-ARBETSTIMMAR	18184	114949	8586	141719	40742	10962	36823	88527	869	230246
KH-PÄIV/RUOKAK, HEMVÄRDS DAG./HUSHÄLL	14	17	14	16	5	7	7	6	10	13
TYÖTUN/KH-PÄIV, ARB. TIMM./HEMVÄRDS DAG.	3	2	3	2	7	5	7	7	4	3
KOTIAVUSTAJAT- SLTK, HEMHJÄLPARE SOCIALNÄMNDEN										
RUOKAKUNTIA-HUSHÄLL	358	2817	174	3349	70	58	63	191	11	3540
HENKILÖITÄ-PERSONER	521	3401	391	4313	264	198	331	793	56	5106
KH-PÄIVIÄ-HEMVÄRDS DAGAR	10127	92492	4062	106681	229	666	247	1142	110	107823
TYÖTUNTEJA-ARBETSTIMMAR	24374	197104	11880	233358	947	1982	1075	4004	309	237362
KH-PÄIV/RUOKAK, HEMVÄRDS DAG./HUSHÄLL	28	33	23	32	3	11	4	6	10	30
TYÖTUN/KH-PÄIV, ARB. TIMM./HEMVÄRDS DAG.	2	2	3	2	4	3	4	4	3	2
YHTEENSÄ-SUMMA										
RUOKAKUNTIA-HUSHÄLL	2772	18210	1254	22236	6760	1041	3005	10806	76	33042
HENKILÖITÄ-PERSONER	3574	21177	2713	27464	23679	3579	14575	41833	333	69297
KH-PÄIVIÄ-HEMVÄRDS DAGAR	87160	808594	46032	941786	40999	11409	23166	75574	1321	1017360
TYÖTUNTEJA-ARBETSTIMMAR	204887	1733251	110374	2048512	272891	41974	149347	464212	4067	2512724
KH-PÄIV/RUOKAK, HEMVÄRDS DAG./HUSHÄLL	31	44	37	42	6	11	8	7	17	31
TYÖTUN/KH-PÄIV, ARB. TIMM./HEMVÄRDS DAG.	2	2	2	2	7	4	6	6	3	2
KODINHOITAJAT-HEMVÄRDARE										
RUOKAKUNTIA-HUSHÄLL	1864	12351	850	15065	6711	973	2969	10653	64	25718
HENKILÖITÄ-PERSONER	2441	14331	1840	18612	23526	3374	14420	41320	287	59932
KH-PÄIVIÄ-HEMVÄRDS DAGAR	29752	278968	17700	326420	40087	6905	22284	69276	642	395696
TYÖTUNTEJA-ARBETSTIMMAR	72447	602634	42246	717327	269253	30286	146472	446011	2467	1163338
KH-PÄIV/RUOKAK, HEMVÄRDS DAG./HUSHÄLL	16	23	21	22	6	7	8	7	10	15
TYÖTUN/KH-PÄIV, ARB. TIMM./HEMVÄRDS DAG.	2	2	2	2	7	4	7	6	4	3
KOTIAVUSTAJAT SLTK HEMHJÄLPARE SOCIALNÄMNDEN										
RUOKAKUNTIA-HUSHÄLL	2012	14718	1038	17768	279	219	185	683	28	18451
HENKILÖITÄ-PERSONER	2533	17117	2226	21876	995	673	931	2599	114	24475
KH-PÄIVIÄ-HEMVÄRDS DAGAR	47712	439738	24812	512262	774	4137	882	5793	441	518055
TYÖTUNTEJA-ARBETSTIMMAR	109610	953489	60929	1124028	3318	11001	2875	17194	1114	1141222
KH-PÄIV/RUOKAK, HEMVÄRDS DAG./HUSHÄLL	24	30	24	29	3	19	5	8	16	28
TYÖTUN/KH-PÄIV, ARB. TIMM./HEMVÄRDS DAG.	2	2	2	2	4	3	3	3	3	2
KOTIAVUSTAJAT THLTK HEMHJÄLPARE HÄLSÖVÄRDSNÄMNDEN										
RUOKAKUNTIA-HUSHÄLL	66	505	22	593	1	4	-	5	1	598
HENKILÖITÄ-PERSONER	97	602	48	747	2	14	-	16	5	763
KH-PÄIVIÄ-HEMVÄRDS DAGAR	4615	35621	2345	42581	138	143	-	281	14	42862
TYÖTUNTEJA-ARBETSTIMMAR	11455	74908	4894	91257	320	236	-	556	35	91813
KH-PÄIV/RUOKAK, HEMVÄRDS DAG./HUSHÄLL	70	71	107	72	138	36	-	56	14	72
TYÖTUN/KH-PÄIV, ARB. TIMM./HEMVÄRDS DAG.	2	2	2	2	2	2	-	2	3	2
KOTIAVUSTAJAT YKSIT, HEMHJÄLPARE PRIVATA SAMFUND										
RUOKAKUNTIA-HUSHÄLL	160	1125	20	1305	-	1	-	1	1	1306
HENKILÖITÄ-PERSONER	173	1250	43	1466	-	5	-	5	5	1471
KH-PÄIVIÄ-HEMVÄRDS DAGAR	5081	54267	1175	60523	-	224	-	224	224	60747
TYÖTUNTEJA-ARBETSTIMMAR	11375	102220	2305	115900	-	451	-	451	451	116351
KH-PÄIV/RUOKAK, HEMVÄRDS DAG./HUSHÄLL	32	48	59	46	-	224	-	224	224	47
TYÖTUN/KH-PÄIV, ARB. TIMM./HEMVÄRDS DAG.	2	2	2	2	-	2	-	2	2	2

5. KODINHOITOAPU RUOKAKUNNAN RAKENTEEN MUKAAN LÄXNEITTÄIN (jatkoa)
HEMVARDSHJÄLP ENLIGT HUSHALLETS STRUKTUR LÄNSVIS (forts.)
Home help according to the structure of household by provinces (cont.)

LÄXNI LÄN TYÖNTEKIJA ARBETSTAGARE KODINHOITOAPU HEMVARDSHJÄLP	AIKUISRUOKAKUNTIA, JOISSA OLI VUXENHUSHÄLL MED				LAPSIROOKAKUNTIA, JOISSA OLI BARNHUSHÄLL MED				SIITÄ DÄRAV	KATKKAAN, ML. RUOKAKUNNAT, JOIDEN RAKENNE TUNTEMATON INALLS. INKL. DE HUSHÄLL, VILKAS STRUKTUR EJ UPPGIVITS
	VAIN ALLE 65-VUOTIAITA JÄSENIÄ - ENDAST MEDLEMMAR UNDER 65 ÅR	VAIN YLI 65-VUOTIAITA JÄSENIÄ - ENDAST MEDLEMMAR ÖVER 65 ÅR	MOLEMPIA BÅDA	YHTEENSÄ SUMMA	VAIN ALLE 7-VUOTIAITA LAPSIA ENDAST BARN UNDER 7 ÅR	VAIN 7-17 VUOTIAITA LAPSIA ENDAST 7-17 ÅR GAMLA BARN	MOLEMPIA BÅDA	YHTEENSÄ, ML. RUOKAKUNNAT JOIDEN RAKENNE TUNTEMATON SUMMA, INKL. DE HUSHÄLL VILKAS STRUKTUR EJ UPPGIVITS		
TURUN JA PORIN LÄXNI-ÅBO OCH BJÖRNEBORGS LÄN KAUPUNGI-STÄDER										
YHTEENSÄ-SUMMA										
RUOKAKUNTIA-HUSHÄLL	1345	8670	474	10489	3194	548	1463	5205	76	15694
HENKILÖITÄ-PERSONER	1789	10390	1070	13249	10965	1901	6808	19674	335	32923
KH-PÄIVIÄ-HEMVARSDAGAR	45841	402143	18216	466200	25371	7542	12254	45167	2047	511367
TYÖTUNTEJA-ARBETSTIMMAR	06569	851003	46385	1003957	175574	33352	83421	292347	7094	1296304
KH-PÄIV/RUOKAK, HEMVARSDAG./HUSHÄLL	34	46	38	44	8	14	8	9	27	33
TYÖTUN/KH-PÄIV, ARB. TIMM./HEMVARSDAG.	2	2	3	2	7	4	7	6	3	3
KODINHOITAJAT-HEMVARDARE										
RUOKAKUNTIA-HUSHÄLL	598	2832	233	3663	3153	505	1455	5113	61	8776
HENKILÖITÄ-PERSONER	871	3493	540	4904	10842	1763	6771	19376	294	24280
KH-PÄIVIÄ-HEMVARSDAGAR	4593	24367	2355	31315	23633	4247	11730	39610	575	70925
TYÖTUNTEJA-ARBETSTIMMAR	15859	56434	8520	80813	171317	24031	81498	276846	3761	357659
KH-PÄIV/RUOKAK, HEMVARSDAG./HUSHÄLL	8	9	10	9	7	8	8	8	9	8
TYÖTUN/KH-PÄIV, ARB. TIMM./HEMVARSDAG.	3	2	4	3	7	6	7	7	7	5
KOTIAVUSTAJAT SLTK, HEMHJÄLPARE SOCIALNÄMNDEN										
RUOKAKUNTIA-HUSHÄLL	1089	8040	406	9535	121	96	64	281	30	9816
HENKILÖITÄ-PERSONER	1374	9583	906	11863	438	304	349	1091	102	12954
KH-PÄIVIÄ-HEMVARSDAGAR	41236	377425	15846	434507	1721	3272	501	5494	1472	440001
TYÖTUNTEJA-ARBETSTIMMAR	90677	793616	37827	922120	4166	9217	1760	15143	3333	937263
KH-PÄIV/RUOKAK, HEMVARSDAG./HUSHÄLL	38	47	39	46	14	34	8	20	49	45
TYÖTUN/KH-PÄIV, ARB. TIMM./HEMVARSDAG.	2	2	2	2	2	3	4	3	2	2
KOTIAVUSTAJAT YKSIT, HEMHJÄLPARE PRIVATA SAMFUND										
RUOKAKUNTIA-HUSHÄLL	6	43	4	53	9	9	6	24	-	77
HENKILÖITÄ-PERSONER	6	51	9	66	31	30	29	90	-	156
KH-PÄIVIÄ-HEMVARSDAGAR	12	351	15	378	17	23	23	63	-	441
TYÖTUNTEJA-ARBETSTIMMAR	33	953	38	1024	91	104	163	358	-	1382
KH-PÄIV/RUOKAK, HEMVARSDAG./HUSHÄLL	2	8	4	7	2	3	4	3	-	6
TYÖTUN/KH-PÄIV, ARB. TIMM./HEMVARSDAG.	3	3	3	3	5	5	7	6	-	3
MUUT KUNNAT-ÖVRIGA KOMMUNER										
YHTEENSÄ-SUMMA										
RUOKAKUNTIA-HUSHÄLL	976	6138	689	7803	1371	515	1084	2970	95	10773
HENKILÖITÄ-PERSONER	1489	7506	1663	10658	5213	2005	5521	12739	506	23397
KH-PÄIVIÄ-HEMVARSDAGAR	22526	207146	20791	250463	9291	5659	10080	25030	1653	275493
TYÖTUNTEJA-ARBETSTIMMAR	65897	503862	73168	642927	59910	26161	65687	151758	8125	794685
KH-PÄIV/RUOKAK, HEMVARSDAG./HUSHÄLL	23	34	30	32	7	11	9	8	17	26
TYÖTUN/KH-PÄIV, ARB. TIMM./HEMVARSDAG.	3	2	4	3	6	5	7	6	5	3
KODINHOITAJAT-HEMVARDARE										
RUOKAKUNTIA-HUSHÄLL	797	4766	556	6119	1330	478	1056	2864	88	8983
HENKILÖITÄ-PERSONER	1243	5853	1355	8451	5058	1863	5384	12305	476	20756
KH-PÄIVIÄ-HEMVARSDAGAR	8976	72853	8072	89901	8864	4325	9592	22781	1200	112682
TYÖTUNTEJA-ARBETSTIMMAR	29699	183109	29287	242095	57723	21838	63215	142776	6696	384871
KH-PÄIV/RUOKAK, HEMVARSDAG./HUSHÄLL	11	15	15	15	7	9	9	8	14	13
TYÖTUN/KH-PÄIV, ARB. TIMM./HEMVARSDAG.	3	3	4	3	7	5	7	6	6	3
KOTIAVUSTAJAT SLTK, HEMHJÄLPARE SOCIALNÄMNDEN										
RUOKAKUNTIA-HUSHÄLL	661	5001	496	6158	134	117	127	378	31	6536
HENKILÖITÄ-PERSONER	936	6081	1181	8198	537	442	732	1711	141	9909
KH-PÄIVIÄ-HEMVARSDAGAR	13550	134293	12719	160562	427	1334	488	2249	453	162811
TYÖTUNTEJA-ARBETSTIMMAR	36198	320753	43881	400832	2187	4323	2472	8982	1429	409814
KH-PÄIV/RUOKAK, HEMVARSDAG./HUSHÄLL	20	27	26	26	3	11	4	6	15	25
TYÖTUN/KH-PÄIV, ARB. TIMM./HEMVARSDAG.	3	2	3	2	5	3	5	4	3	3
YHTEENSÄ-SUMMA										
RUOKAKUNTIA-HUSHÄLL	2321	14808	1163	18292	4565	1063	2547	8175	171	26467
HENKILÖITÄ-PERSONER	3278	17896	2733	23907	16178	3906	12329	32413	841	56320
KH-PÄIVIÄ-HEMVARSDAGAR	68367	609289	39007	716663	34662	13201	22334	70197	3700	786860
TYÖTUNTEJA-ARBETSTIMMAR	172466	1354865	119553	1646884	235484	59513	149108	444105	15219	2090989
KH-PÄIV/RUOKAK, HEMVARSDAG./HUSHÄLL	29	41	34	39	8	12	9	9	22	30
TYÖTUN/KH-PÄIV, ARB. TIMM./HEMVARSDAG.	3	2	3	2	7	5	7	6	4	3
KODINHOITAJAT-HEMVARDARE										
RUOKAKUNTIA-HUSHÄLL	1395	7598	789	9782	4483	983	2511	7977	149	17759
HENKILÖITÄ-PERSONER	2114	9346	1895	13355	15900	3626	12155	31681	770	45036
KH-PÄIVIÄ-HEMVARSDAGAR	13569	97220	10427	121216	32497	8572	21322	62391	1775	183607
TYÖTUNTEJA-ARBETSTIMMAR	45558	239543	37807	322908	229040	45869	144713	419622	10457	742530
KH-PÄIV/RUOKAK, HEMVARSDAG./HUSHÄLL	10	13	13	12	7	9	8	8	12	10
TYÖTUN/KH-PÄIV, ARB. TIMM./HEMVARSDAG.	3	2	4	3	7	5	7	7	6	4

5. KODINHOITOAPU RUOKAKUNNAN RAKENTEEN MUKAAN LÄÄNEITTÄIN (jatkoa)
HEMVAERDSDHJÄLP ENLIGT HUSHÄLLETS STRUKTUR LÄNSVIS (Förts.)
Home help according to the structure of household by provinces (cont.)

LÄXNI LÄN	AIKUISRUOKAKUNTIA, JOISSA OLI VUXENHUSHÄLL MED				LAPSIRUOKAKUNTIA, JOISSA OLI BARNHUSHÄLL MED				SIITÄ DÄRAV	KAIKKIAAN, ML. RUOKAKUNNAT, JOIDEN RAKENNE TUNTEMATON INLLES, INKL. DE HUSHÄLL, VILKAS STRUKTUR EJ UPPGIVITS
	VAIN ALLE 65-VUOTIAITA JÄSENIÄ - ENDAST MEDLEMMAR UNDER 65 ÅR	VAIN YLI 65-VUOTIAITA JÄSENIÄ - ENDAST MEDLEMMAR ÖVER 65 ÅR	MOLEMPIA BÅDA	YHTEENSÄ SUMMA	VAIN ALLE 7-VUOTIAITA LAPSIA ENDAST BARN UNDER 7 ÅR	VAIN 7-17 VUOTIAITA LAPSIA ENDAST 7-17 ÅR GAMLA BARN	MOLEMPIA BÅDA	YHTEENSÄ, ML. RUOKAKUNNAT JOIDEN RAKENNE TUNTEMATON SUMMA, INKL. DE HUSHÄLL VILKAS STRUKTUR EJ UPPGIVITS		
KOTIAVUSTAJAT SLTK, HEMHJÄLPARE SOCIALNÄMNDEN										
RUOKAKUNTIA-HUSHÄLL	1750	13041	902	15693	255	213	191	659	61	16352
HENKILÖITÄ-PERSONER	2310	15664	2087	20061	975	746	1081	2802	243	22863
KH-PÄIVIÄ-HEMVAERDSDAGAR	54786	511718	28565	595069	2148	4606	989	7743	1925	602812
TYÖTUNTEJA-ARBETSTIMMAR	126875	1114369	81708	1322952	6353	13540	4232	24125	4762	1347077
KH-PÄIV/RUOKAK, HEMVAERDSDAG./HUSHÄLL	31	39	32	38	8	22	5	12	32	37
TYÖTUN/KH-PÄIV, ARB. TIMM./HEMVAERDSDAG.	2	2	3	2	3	3	4	3	2	2
KOTIAVUSTAJAT YKSIT, HEMHJÄLPARE PRIVATA SAMFUND										
RUOKAKUNTIA-HUSHÄLL	6	43	4	53	9	9	6	24	-	77
HENKILÖITÄ-PERSONER	6	51	9	66	31	30	29	90	-	156
KH-PÄIVIÄ-HEMVAERDSDAGAR	12	351	15	378	17	23	23	63	-	441
TYÖTUNTEJA-ARBETSTIMMAR	33	953	38	1024	91	104	163	358	-	1382
KH-PÄIV/RUOKAK, HEMVAERDSDAG./HUSHÄLL	2	8	4	7	2	3	4	3	-	6
TYÖTUN/KH-PÄIV, ARB. TIMM./HEMVAERDSDAG.	3	3	3	3	5	5	7	6	-	3
ÅHVENANMAAN MAAKUNTA-LANDSKAPET ÅLAND										
KAUPUNKI-STAD										
YHTEENSÄ-SUMMA										
RUOKAKUNTIA-HUSHÄLL	28	109	19	156	49	10	21	80	-	236
HENKILÖITÄ-PERSONER	37	125	42	204	147	34	89	270	-	474
KH-PÄIVIÄ-HEMVAERDSDAGAR	1364	6480	1539	9383	369	44	182	595	-	9978
TYÖTUNTEJA-ARBETSTIMMAR	2303	10487	2730	15520	2173	114	796	3083	-	18603
KH-PÄIV/RUOKAK, HEMVAERDSDAG./HUSHÄLL	49	59	81	60	8	4	9	7	-	42
TYÖTUN/KH-PÄIV, ARB. TIMM./HEMVAERDSDAG.	2	2	2	2	6	3	4	5	-	2
KODINHOITAJAT-HEMVAERDARE										
RUOKAKUNTIA-HUSHÄLL	26	98	17	141	49	10	21	80	-	221
HENKILÖITÄ-PERSONER	35	114	37	186	147	34	89	270	-	456
KH-PÄIVIÄ-HEMVAERDSDAGAR	372	1243	468	2083	366	36	181	583	-	2666
TYÖTUNTEJA-ARBETSTIMMAR	687	1711	791	3189	2156	99	794	3049	-	6238
KH-PÄIV/RUOKAK, HEMVAERDSDAG./HUSHÄLL	14	13	28	15	7	4	9	7	-	12
TYÖTUN/KH-PÄIV, ARB. TIMM./HEMVAERDSDAG.	2	1	2	2	6	3	4	5	-	2
KOTIAVUSTAJAT SLTK, HEMHJÄLPARE, SOCIALNÄMNDEN										
RUOKAKUNTIA-HUSHÄLL	20	104	18	142	3	2	1	6	-	148
HENKILÖITÄ-PERSONER	27	120	40	187	10	6	4	20	-	207
KH-PÄIVIÄ-HEMVAERDSDAGAR	992	5237	1071	7300	3	8	1	12	-	7312
TYÖTUNTEJA-ARBETSTIMMAR	1616	8776	1939	12331	17	15	2	34	-	12365
KH-PÄIV/RUOKAK, HEMVAERDSDAG./HUSHÄLL	50	50	60	51	1	4	1	2	-	49
TYÖTUN/KH-PÄIV, ARB. TIMM./HEMVAERDSDAG.	2	2	2	2	6	2	2	3	-	2
MUUT KUNNAT-ÖVRIGA KOMMUNER										
YHTEENSÄ-SUMMA										
RUOKAKUNTIA-HUSHÄLL	35	322	38	395	13	11	11	35	7	430
HENKILÖITÄ-PERSONER	43	377	94	514	52	52	62	166	36	680
KH-PÄIVIÄ-HEMVAERDSDAGAR	1118	19138	1975	22231	228	388	127	743	376	22974
TYÖTUNTEJA-ARBETSTIMMAR	1852	26009	3473	31334	585	803	451	1839	698	33173
KH-PÄIV/RUOKAK, HEMVAERDSDAG./HUSHÄLL	32	59	52	56	18	35	12	21	54	53
TYÖTUN/KH-PÄIV, ARB. TIMM./HEMVAERDSDAG.	2	1	2	1	3	2	4	2	2	1
KODINHOITAJAT-HEMVAERDARE										
RUOKAKUNTIA-HUSHÄLL	30	279	31	340	12	6	8	26	3	366
HENKILÖITÄ-PERSONER	36	326	74	436	47	29	41	117	17	553
KH-PÄIVIÄ-HEMVAERDSDAGAR	794	11980	1158	13932	117	79	33	229	82	14161
TYÖTUNTEJA-ARBETSTIMMAR	1236	15581	2098	18915	406	190	146	742	128	19657
KH-PÄIV/RUOKAK, HEMVAERDSDAG./HUSHÄLL	26	43	37	41	10	13	4	9	27	39
TYÖTUN/KH-PÄIV, ARB. TIMM./HEMVAERDSDAG.	2	1	2	1	3	2	4	3	2	1
KOTIAVUSTAJAT SLTK, HEMHJÄLPARE, SOCIALNÄMNDEN										
RUOKAKUNTIA-HUSHÄLL	15	194	24	233	2	10	3	15	7	248
HENKILÖITÄ-PERSONER	17	231	61	309	10	48	21	79	36	388
KH-PÄIVIÄ-HEMVAERDSDAGAR	324	7158	817	8299	111	309	94	514	294	8813
TYÖTUNTEJA-ARBETSTIMMAR	616	10428	1375	12419	179	613	305	1097	570	13516
KH-PÄIV/RUOKAK, HEMVAERDSDAG./HUSHÄLL	22	37	34	36	56	31	31	34	42	36
TYÖTUN/KH-PÄIV, ARB. TIMM./HEMVAERDSDAG.	2	1	2	1	2	2	3	2	2	2
YHTEENSÄ-SUMMA										
RUOKAKUNTIA-HUSHÄLL	63	431	57	551	62	21	32	115	7	666
HENKILÖITÄ-PERSONER	80	502	136	718	199	86	151	436	36	1154
KH-PÄIVIÄ-HEMVAERDSDAGAR	2482	25618	3514	31614	597	432	309	1338	376	32952
TYÖTUNTEJA-ARBETSTIMMAR	4155	36496	6203	46854	2758	917	1247	4922	698	51776
KH-PÄIV/RUOKAK, HEMVAERDSDAG./HUSHÄLL	39	59	62	57	10	21	10	12	54	49
TYÖTUN/KH-PÄIV, ARB. TIMM./HEMVAERDSDAG.	2	1	2	1	5	2	4	4	2	2

5. KODINHOITOAPU RUOKAKUNNAN RAKENTEEN MUKAAN LÄXNEITTÄIN (jatkoa)
HEMVÄRDSHJÄLP ENLIGT HUSHÄLLETS STRUKTUR LÄNSVIS (forts.)
Home help according to the structure of household by provinces (cont.)

LÄXNI LÄN TYÖNTEKIJÄ ARBETSTAGARE KODINHOITOAPU HEMVÄRDSHJÄLP	AIKUISRUOKAKUNTIA, JOISSA OLI VUXENHUSHÄLL MED				LAPSI RUOKAKUNTIA, JOISSA OLI BARNHUSHÄLL MED				SIITÄ DÄRAV	KATKITTAA, ML. RUOKAKUNNAT, JOIDEN RAKENNE TUENTON INALLIES, INKL. DE HUSHÄLL, STRUKTUR EJ UPPGIVITS
	VAIN ALLE 65-VUOTIAITA JÄSENIÄ - ENDAST MEDLEMMAR UNDER 65 ÅR	VAIN YLI 65-VUOTIAITA JÄSENIÄ - ENDAST MEDLEMMAR ÖVER 65 ÅR	MOLEMPIA BÅDA	YHTEENSÄ SUMMA	VAIN ALLE 7-VUOTIAITA LAPSIA ENDAST BARN UNDER 7 ÅR	VAIN 7-17 VUOTIAITA LAPSIA ENDAST 7-17 ÅR GAMLA BARN	MOLEMPIA BÅDA	YHTEENSÄ, ML. RUOKAKUNNAT JOIDEN RAKENNE TUENTON SUMMA, INKL. DE HUSHÄLL VILKAS STRUKTUR EJ UPPGIVITS		
KODINHOITAJAT-HEMVÄRDARE										
RUOKAKUNTIA-HUSHÄLL	56	377	48	481	61	16	29	106	3	587
HENKILÖITÄ-PERSONER	71	440	111	622	194	63	130	387	17	1009
KH-PÄIVIÄ-HEMVÄRDS DAGAR	1166	13223	1626	16015	483	115	214	812	82	16827
TYÖTUNTEJA-ARBETSTIMMAR	1923	17292	2889	22104	2562	289	940	3791	128	25895
KH-PÄIV/RUOKAK,HEMVÄRDS DAG./HUSHÄLL	21	35	34	33	8	7	7	8	27	29
TYÖTUN/KH-PÄIV,ARB.TIMM./HEMVÄRDS DAG.	2	1	2	1	5	3	4	5	2	2
KOTIAVUSTAJAT SLTK,HEMHJÄLPARE SOCIALNÄMNDEN										
RUOKAKUNTIA-HUSHÄLL	35	298	42	375	5	12	4	21	7	396
HENKILÖITÄ-PERSONER	44	351	101	496	20	54	25	99	36	595
KH-PÄIVIÄ-HEMVÄRDS DAGAR	1316	12395	1888	15599	114	317	95	526	294	16125
TYÖTUNTEJA-ARBETSTIMMAR	2232	19204	3314	24750	196	628	307	1131	570	25881
KH-PÄIV/RUOKAK,HEMVÄRDS DAG./HUSHÄLL	38	42	45	42	23	26	24	25	42	41
TYÖTUN/KH-PÄIV,ARB.TIMM./HEMVÄRDS DAG.	2	2	2	2	2	2	3	2	2	2
HÄMEEN LÄXNI-TAVASTEHS LÄN KAUPUNGIT-STÄDER YHTEENSÄ-SUMMA										
RUOKAKUNTIA-HUSHÄLL	1308	8393	413	10114	2596	543	1319	4458	41	14572
HENKILÖITÄ-PERSONER	1690	9824	920	12434	8962	1896	6317	17175	178	29609
KH-PÄIVIÄ-HEMVÄRDS DAGAR	40024	358389	13920	412333	19027	5960	12344	37331	790	449664
TYÖTUNTEJA-ARBETSTIMMAR	83674	669324	32451	785449	135985	25552	85533	247070	3187	1032519
KH-PÄIV/RUOKAK,HEMVÄRDS DAG./HUSHÄLL	31	43	34	41	7	11	9	8	19	31
TYÖTUN/KH-PÄIV,ARB.TIMM./HEMVÄRDS DAG.	2	2	2	2	7	4	7	4	4	2
KODINHOITAJAT-HEMVÄRDARE										
RUOKAKUNTIA-HUSHÄLL	597	3564	160	4321	2591	527	1316	4434	38	8755
HENKILÖITÄ-PERSONER	810	4207	360	5377	8945	1848	6299	17092	165	22469
KH-PÄIVIÄ-HEMVÄRDS DAGAR	4465	31217	2114	37796	19016	4735	12241	35992	509	73788
TYÖTUNTEJA-ARBETSTIMMAR	11100	60121	5778	76999	135942	23017	84901	243860	2271	320859
KH-PÄIV/RUOKAK,HEMVÄRDS DAG./HUSHÄLL	7	9	13	9	7	9	9	8	13	8
TYÖTUN/KH-PÄIV,ARB.TIMM./HEMVÄRDS DAG.	2	2	3	2	7	5	7	7	4	4
KOTIAVUSTAJAT SLTK,HEMHJÄLPARE SOCIALNÄMNDEN										
RUOKAKUNTIA-HUSHÄLL	1143	7821	378	9342	11	45	11	67	9	9409
HENKILÖITÄ-PERSONER	1410	9110	846	11366	43	140	64	247	36	11613
KH-PÄIVIÄ-HEMVÄRDS DAGAR	35047	319495	11594	366136	11	1225	103	1339	281	367475
TYÖTUNTEJA-ARBETSTIMMAR	71603	594788	26277	692668	43	2535	632	3210	916	695878
KH-PÄIV/RUOKAK,HEMVÄRDS DAG./HUSHÄLL	31	41	31	39	1	27	9	20	31	39
TYÖTUN/KH-PÄIV,ARB.TIMM./HEMVÄRDS DAG.	2	2	2	2	4	2	6	2	3	2
KOTIAVUSTAJAT YKSIT,HEMHJÄLPARE PRIVATA SAMFUND.										
RUOKAKUNTIA-HUSHÄLL	15	141	5	161	-	-	-	-	-	161
HENKILÖITÄ-PERSONER	22	170	10	202	-	-	-	-	-	202
KH-PÄIVIÄ-HEMVÄRDS DAGAR	512	7677	212	8401	-	-	-	-	-	8401
TYÖTUNTEJA-ARBETSTIMMAR	971	14415	396	15782	-	-	-	-	-	15782
KH-PÄIV/RUOKAK,HEMVÄRDS DAG./HUSHÄLL	34	54	42	52	-	-	-	-	-	52
TYÖTUN/KH-PÄIV,ARB.TIMM./HEMVÄRDS DAG.	2	2	2	2	-	-	-	-	-	2
MUUT KUNNAT-ÖVRIGA KOMMUNER YHTEENSÄ-SUMMA										
RUOKAKUNTIA-HUSHÄLL	857	4756	480	6093	1356	486	932	2774	91	8867
HENKILÖITÄ-PERSONER	1294	5771	1154	8219	5089	1837	4676	11602	415	19821
KH-PÄIVIÄ-HEMVÄRDS DAGAR	19816	154850	13526	188192	8738	5514	7605	21857	1576	210049
TYÖTUNTEJA-ARBETSTIMMAR	54880	374829	42571	472280	58708	24028	49833	132569	7009	604849
KH-PÄIV/RUOKAK,HEMVÄRDS DAG./HUSHÄLL	23	33	28	31	6	11	8	8	17	24
TYÖTUN/KH-PÄIV,ARB.TIMM./HEMVÄRDS DAG.	3	2	3	3	7	4	7	6	4	3
KODINHOITAJAT-HEMVÄRDARE										
RUOKAKUNTIA-HUSHÄLL	724	4007	419	5150	1332	472	917	2721	87	7871
HENKILÖITÄ-PERSONER	1121	4896	1006	7023	5011	1787	4606	11404	400	18427
KH-PÄIVIÄ-HEMVÄRDS DAGAR	7210	53004	5821	66035	8391	4012	7258	19661	1042	85696
TYÖTUNTEJA-ARBETSTIMMAR	22888	139484	20492	182864	57141	19204	47815	124160	5257	307024
KH-PÄIV/RUOKAK,HEMVÄRDS DAG./HUSHÄLL	10	13	14	13	6	9	8	7	12	11
TYÖTUN/KH-PÄIV,ARB.TIMM./HEMVÄRDS DAG.	3	3	4	3	7	5	7	6	5	4
KOTIAVUSTAJAT SLTK,HEMHJÄLPARE SOCIALNÄMNDEN										
RUOKAKUNTIA-HUSHÄLL	586	3869	347	4802	108	102	92	302	37	5104
HENKILÖITÄ-PERSONER	828	4659	820	6307	415	352	508	1275	143	7582
KH-PÄIVIÄ-HEMVÄRDS DAGAR	12606	101846	7705	122157	347	1502	347	2196	534	124353
TYÖTUNTEJA-ARBETSTIMMAR	31992	235345	22079	289416	1567	4824	2018	8409	1752	297825
KH-PÄIV/RUOKAK,HEMVÄRDS DAG./HUSHÄLL	22	26	22	25	3	15	4	7	14	24
TYÖTUN/KH-PÄIV,ARB.TIMM./HEMVÄRDS DAG.	3	2	3	2	5	3	6	4	2	2

5. KODINHOITOAPU RUOKAKUNNAN RAKENTEEN MUKAAN LÄÄNEITTÄIN (jatkoa)
HEMVÄRDSHJÄLP ENLIGT HUSHÄLLETS STRUKTUR LÄNSVIS (forts.)
Home help according to the structure of household by provinces (cont.)

LÄÄNI LÄN TYÖNTEKIJA ARBETSTAGARE KODINHOITOAPU HEMVÄRDSHJÄLP	AIKUISRUOKAKUNTIA, JOISSA OLI VUXENHUSHÄLL MED				LAPSI- RUOKAKUNTIA, JOISSA OLI BARNHUSHÄLL MED					KAIKKIIN, ML. RUOKAKUNNAT, JOIDEN TUNTEMATON INALLIES, INKL. DE HUSHÄLL, VILKAS STRUKTUR EJ UPPGIVITS
	VAIN ALLE 65-VUOTIAITA JÄSENITÄ - ENDAST MEDLEMMAR UNDER 65 ÅR	VAIN YLI 65-VUOTIAITA JÄSENITÄ - ENDAST MEDLEMMAR ÖVER 65 ÅR	MOLEMPIA BÅDA	YHTEENSÄ SUMMA	VAIN ALLE 7-VUOTIAITA LAPSI ENDAST BARN UNDER 7 ÅR	VAIN 7-17 VUOTIAITA LAPSI ENDAST 7-17 ÅR GAMLA BARN	MOLEMPIA BÅDA	YHTEENSÄ, ML. RUOKAKUNNAT JOIDEN RAKENNE TUNTEMATON SUMMA, INKL. DE HUSHÄLL VILKAS STRUKTUR EJ UPPGIVITS	SIITÄ DÄRAV	
									RUOKAKUNTIA, JOISSA MYÖS YLI 65-VUOTIAITA HUSHÄLL, I VILKA ÅVEN MEDLEMMAR ÖVER 65 ÅR	
HÄMEEN LÄÄNI-TAVASTEHUS LÄN YHTEENSÄ-SUMMA										
RUOKAKUNTIA-HUSHÄLL	2165	13149	893	16207	3952	1029	2251	7232	132	23439
HENKILÖITÄ - PERSONER	2984	15595	2074	20653	14051	3733	10993	28777	593	49430
KH-PÄIVÄ -HEMVÄRDS DAGAR	59840	513239	27446	600525	27765	11474	19949	59188	2366	659713
TYÖTUNTEJA -ARBETSTIMMAR	138554	1044153	75022	1257729	194693	49580	135366	379639	10196	1637368
KH-PÄIV/RUOKAK,HEMVÄRDS DAG./HUSHÄLL	28	39	31	37	7	11	9	8	18	28
TYÖTUN/KH-PÄIV,ARB. TIMM./HEMVÄRDS DAG.	2	2	3	2	7	4	7	6	4	2
KODINHOITAJAT-HEMVÄRDARE										
RUOKAKUNTIA-HUSHÄLL	1321	7571	579	9471	3923	999	2233	7155	125	16626
HENKILÖITÄ -PERSONER	1931	9103	1366	12400	13956	3635	10905	28496	565	40896
KH-PÄIVÄ -HEMVÄRDS DAGAR	11675	84221	7935	103831	27407	8747	19499	55653	1551	159484
TYÖTUNTEJA -ARBETSTIMMAR	33988	199605	26270	259863	193083	42221	132716	368020	7528	627883
KH-PÄIV/RUOKAK,HEMVÄRDS DAG./HUSHÄLL	9	11	14	11	7	9	9	8	12	10
TYÖTUN/KH-PÄIV,ARB. TIMM./HEMVÄRDS DAG.	3	2	3	3	7	5	7	7	5	4
KOTIAVUSTAJAT SLTK,HEMHJÄLPARE SOCIALNÄMNDEN										
RUOKAKUNTIA-HUSHÄLL	1729	11690	725	14144	119	147	103	369	46	14513
HENKILÖITÄ -PERSONER	2238	13769	1666	17673	458	492	572	1522	179	19195
KH-PÄIVÄ -HEMVÄRDS DAGAR	47653	421341	19299	488293	358	2727	450	3535	815	491828
TYÖTUNTEJA -ARBETSTIMMAR	103595	830133	48356	982084	1610	7359	2650	11619	2668	993703
KH-PÄIV/RUOKAK,HEMVÄRDS DAG./HUSHÄLL	28	36	27	35	3	19	4	10	18	34
TYÖTUN/KH-PÄIV,ARB. TIMM./HEMVÄRDS DAG.	2	2	3	2	4	3	6	3	3	2
KOTIAVUSTAJAT YKSIT,HEMHJÄLPARE PRIVATA SAMFUND										
RUOKAKUNTIA-HUSHÄLL	15	141	5	161	-	-	-	-	-	161
HENKILÖITÄ -PERSONER	22	170	10	202	-	-	-	-	-	202
KH-PÄIVÄ -HEMVÄRDS DAGAR	512	7677	212	8401	-	-	-	-	-	8401
TYÖTUNTEJA -ARBETSTIMMAR	971	14415	396	15782	-	-	-	-	-	15782
KH-PÄIV/RUOKAK,HEMVÄRDS DAG./HUSHÄLL	34	54	42	52	-	-	-	-	-	52
TYÖTUN/KH-PÄIV,ARB. TIMM./HEMVÄRDS DAG.	2	2	2	2	-	-	-	-	-	2
KYMEN LÄÄNI-KYMMENE LÄN KAUPUNGIT-STÄDER YHTEENSÄ-SUMMA										
RUOKAKUNTIA-HUSHÄLL	744	4877	180	5801	1218	308	702	2228	21	8029
HENKILÖITÄ -PERSONER	963	5710	378	7051	4257	1091	3303	8651	80	15702
KH-PÄIVÄ -HEMVÄRDS DAGAR	22795	220509	7008	250312	8714	3222	5789	17725	252	268037
TYÖTUNTEJA -ARBETSTIMMAR	49075	427624	15921	492620	63561	14170	39664	117395	1167	610015
KH-PÄIV/RUOKAK,HEMVÄRDS DAG./HUSHÄLL	31	45	39	43	7	10	8	8	12	33
TYÖTUN/KH-PÄIV,ARB. TIMM./HEMVÄRDS DAG.	2	2	2	2	7	4	7	7	5	2
KODINHOITAJAT-HEMVÄRDARE										
RUOKAKUNTIA-HUSHÄLL	438	2612	101	3151	1216	303	702	2221	20	5372
HENKILÖITÄ -PERSONER	586	3098	215	3899	4251	1078	3303	8632	77	12531
KH-PÄIVÄ -HEMVÄRDS DAGAR	2841	17610	702	21153	8689	2775	5774	17238	188	38391
TYÖTUNTEJA -ARBETSTIMMAR	7953	39820	2170	49943	63437	13075	39620	116132	1011	166075
KH-PÄIV/RUOKAK,HEMVÄRDS DAG./HUSHÄLL	6	7	7	7	7	9	8	8	9	7
TYÖTUN/KH-PÄIV,ARB. TIMM./HEMVÄRDS DAG.	3	2	3	2	7	5	7	7	5	4
KOTIAVUSTAJAT, SLTK,HEMHJÄLPARE SOCIALNÄMNDEN										
RUOKAKUNTIA-HUSHÄLL	641	4635	161	5437	14	28	4	46	5	5483
HENKILÖITÄ -PERSONER	793	5398	335	6526	46	82	17	145	13	6671
KH-PÄIVÄ -HEMVÄRDS DAGAR	19954	202899	6306	229159	25	447	15	487	64	229646
TYÖTUNTEJA -ARBETSTIMMAR	41122	387804	13751	442677	124	1095	44	1263	156	443940
KH-PÄIV/RUOKAK,HEMVÄRDS DAG./HUSHÄLL	31	44	39	42	2	16	4	11	13	42
TYÖTUN/KH-PÄIV,ARB. TIMM./HEMVÄRDS DAG.	2	2	2	2	5	2	3	3	2	2
MUUT:KUNNAT:ÖVRIGA KOMMUNER YHTEENSÄ-SUMMA										
RUOKAKUNTIA-HUSHÄLL	475	2274	436	3185	463	218	365	1046	87	4231
HENKILÖITÄ -PERSONER	726	2755	1057	4538	1758	893	1833	4484	452	9022
KH-PÄIVÄ -HEMVÄRDS DAGAR	10238	67323	10450	88011	3281	2402	2725	8408	1146	96419
TYÖTUNTEJA -ARBETSTIMMAR	32320	172998	40155	245473	22597	12610	18375	53582	6472	299055
KH-PÄIV/RUOKAK,HEMVÄRDS DAG./HUSHÄLL	22	30	24	28	7	11	7	8	13	23
TYÖTUN/KH-PÄIV,ARB. TIMM./HEMVÄRDS DAG.	3	3	4	3	7	5	7	6	6	3
KODINHOITAJAT-HEMVÄRDARE										
RUOKAKUNTIA-HUSHÄLL	409	1834	378	2621	451	209	356	1016	81	3637
HENKILÖITÄ -PERSONER	635	2231	923	3789	1713	859	1793	4365	428	8154
KH-PÄIVÄ -HEMVÄRDS DAGAR	4636	23290	4918	32844	3106	1919	2562	7587	841	40431
TYÖTUNTEJA -ARBETSTIMMAR	16407	69286	21288	106981	21782	10722	17493	49997	5483	156978
KH-PÄIV/RUOKAK,HEMVÄRDS DAG./HUSHÄLL	11	13	13	13	7	9	7	7	10	11
TYÖTUN/KH-PÄIV,ARB. TIMM./HEMVÄRDS DAG.	4	3	4	3	7	4	7	7	7	4

5. KODINHOITOAPU RUOKAKUNNAN RAKENTEEN MUKAAN LÄÄNEITTÄIN (jatkoa)
HEMVARDSHJÄLP ENLIGT HUSHALLETS STRUKTUR LÄNSVIS (forts.)
Home help according to the structure of household by provinces (cont.)

LÄÄNI LÄN TYÖNTEKIJÄ ARBETSTAGARE KODINHOITOAPU HEMVARDSHJÄLP	AIKUISRUOKAKUNTIA, JOISSA OLI VUXENHUSHÄLL MED				LAPSI- RUOKAKUNTIA, JOISSA OLI BARNHUSHÄLL MED					KAIKKIAAN, ML. RUOKAKUNNAT, JOIDEN RAKENNE TUUNTEMATON INALLLES, INKL. DE HUSHÄLL, VILKAS STRUKTUR EJ UPPGIVITS	
	VAIN ALLE 65-VUOTIAITA JÄSENIA - ENDAST MEDLEMAR UNDER 65 ÅR	VAIN YLI 65-VUOTIAITA JÄSENIA - ENDAST MEDLEMAR ÖVER 65 ÅR	MOLEMPIA BÅDA	YHTEENSÄ SUMMA	VAIN ALLE 7-VUOTIAITA LAPSIA ENDAST BARN UNDER 7 ÅR	VAIN 7-17 VUOTIAITA LAPSIA ENDAST 7-17 ÅR GAMLA BARN	MOLEMPIA BÅDA	YHTEENSÄ, ML. RUOKAKUNNAT JOIDEN RAKENNE TUUNTEMATON SUMMA, INKL. DE HUSHÄLL VILKAS STRUKTUR EJ UPPGIVITS	SIITÄ DÄRAV		
									RUOKAKUNTIA, JOISSA MYÖS YLI 65-VUOTIAITA HUSHÄLL, I VILKA ÅVEN MEDLEMAR ÖVER 65 ÅR		
KOTIAVUSTAJAT SLTK, HEMHJÄLPARE SOCIALNÄMNDEN											
RUOKAKUNTIA-HUSHÄLL	292	1800	287	2379	56	47	47	150	31	2529	
HENKILÖITÄ - PERSONER	408	2160	679	3247	217	181	240	638	138	3885	
KH-PÄIVÄ - HEMVÄRDS DAGAR	5602	44033	5532	55167	175	483	163	821	305	55988	
TYÖTUNTEJA - ARBETSTIMMAR	15913	103712	18867	138492	815	1888	882	3585	989	142077	
KH-PÄIV/RUOKAK, HEMVÄRDS DAG. /HUSHÄLL ..	19	24	19	23	3	10	3	5	10	22	
TYÖTUN/KH-PÄIV, ARB. TIMM. /HEMVARDS DAG.	3	2	3	3	5	4	5	4	3	3	
KYMMEN LÄÄNI-KYMMENE LÄN											
YHTEENSÄ-SUMMA											
RUOKAKUNTIA-HUSHÄLL	1219	7151	616	8986	1681	526	1067	3274	108	12260	
HENKILÖITÄ - PERSONER	1689	8465	1435	11589	6015	1984	5136	13135	532	24724	
KH-PÄIVÄ - HEMVÄRDS DAGAR	33033	287832	17458	338323	11995	5624	8514	26133	1398	364456	
TYÖTUNTEJA - ARBETSTIMMAR	81395	600622	56076	738093	86158	26780	58039	170977	7639	909070	
KH-PÄIV/RUOKAK, HEMVÄRDS DAG. /HUSHÄLL ..	27	40	28	38	7	11	8	8	13	30	
TYÖTUN/KH-PÄIV, ARB. TIMM. /HEMVARDS DAG.	2	2	3	2	7	5	7	7	5	2	
KODINHOITAJAT-HEMVARDARE											
RUOKAKUNTIA-HUSHÄLL	847	4446	479	5772	1667	512	1058	3237	101	9009	
HENKILÖITÄ - PERSONER	1221	5329	1138	7688	5964	1937	5096	12997	505	20685	
KH-PÄIVÄ - HEMVÄRDS DAGAR	7477	40900	5620	53997	11795	4694	8336	24825	1029	78822	
TYÖTUNTEJA - ARBETSTIMMAR	24360	109106	23458	156924	85219	23797	57113	166129	6494	323053	
KH-PÄIV/RUOKAK, HEMVÄRDS DAG. /HUSHÄLL ..	9	9	12	9	7	9	8	8	10	9	
TYÖTUN/KH-PÄIV, ARB. TIMM. /HEMVARDS DAG.	3	3	4	3	7	5	7	7	6	4	
KOTIAVUSTAJAT SLTK, HEMHJÄLPARE SOCIALNÄMNDEN											
RUOKAKUNTIA-HUSHÄLL	933	6435	448	7816	70	75	51	196	36	8012	
HENKILÖITÄ - PERSONER	1201	7558	1014	9773	263	263	257	783	151	10556	
KH-PÄIVÄ - HEMVÄRDS DAGAR	25556	246932	11838	284326	200	930	178	1308	369	285634	
TYÖTUNTEJA - ARBETSTIMMAR	57035	491516	32618	581169	939	2983	926	4848	1145	586017	
KH-PÄIV/RUOKAK, HEMVÄRDS DAG. /HUSHÄLL ..	27	38	26	36	3	12	3	7	10	36	
TYÖTUN/KH-PÄIV, ARB. TIMM. /HEMVARDS DAG.	2	2	3	2	5	3	5	4	3	2	
MIKKELIN LÄÄNI-S:T MICHELS LÄN											
KAUPLINGIT-STÄDER											
YHTEENSÄ-SUMMA											
RUOKAKUNTIA-HUSHÄLL	425	2008	113	2546	546	179	305	1030	17	3576	
HENKILÖITÄ - PERSONER	576	2373	252	3201	1926	648	1494	4068	75	7269	
KH-PÄIVÄ - HEMVÄRDS DAGAR	12293	80703	4457	97453	4300	2807	2783	9890	403	107343	
TYÖTUNTEJA - ARBETSTIMMAR	24059	151406	10069	185534	30256	13679	18771	62706	2575	248240	
KH-PÄIV/RUOKAK, HEMVÄRDS DAG. /HUSHÄLL ..	29	40	39	38	8	16	9	10	24	30	
TYÖTUN/KH-PÄIV, ARB. TIMM. /HEMVARDS DAG.	2	2	2	2	7	5	7	6	6	2	
KODINHOITAJAT-HEMVARDARE											
RUOKAKUNTIA-HUSHÄLL	228	939	60	1227	546	173	304	1023	17	2250	
HENKILÖITÄ - PERSONER	325	1115	133	1573	1926	624	1487	4037	75	5610	
KH-PÄIVÄ - HEMVÄRDS DAGAR	940	4007	241	5188	4250	1576	2761	8587	293	13775	
TYÖTUNTEJA - ARBETSTIMMAR	2817	7132	964	10913	30045	8647	18697	57389	2100	68302	
KH-PÄIV/RUOKAK, HEMVÄRDS DAG. /HUSHÄLL ..	4	4	4	4	8	9	9	8	17	6	
TYÖTUN/KH-PÄIV, ARB. TIMM. /HEMVARDS DAG.	3	2	4	2	7	5	7	7	7	5	
KOTIAVUSTAJAT SLTK, HEMHJÄLPARE SOCIALNÄMNDEN											
RUOKAKUNTIA-HUSHÄLL	361	1961	107	2429	12	28	13	53	4	2482	
HENKILÖITÄ - PERSONER	462	2310	236	3008	50	98	70	218	15	3226	
KH-PÄIVÄ - HEMVÄRDS DAGAR	11353	76696	4216	92265	50	1231	22	1303	110	93568	
TYÖTUNTEJA - ARBETSTIMMAR	21242	144274	9105	174621	211	5032	74	5317	475	179938	
KH-PÄIV/RUOKAK, HEMVÄRDS DAG. /HUSHÄLL ..	31	39	39	38	4	44	2	25	28	38	
TYÖTUN/KH-PÄIV, ARB. TIMM. /HEMVARDS DAG.	2	2	2	2	4	4	3	4	4	2	
MUUT KUNNAT-ÖVRIGA KOMMUNER											
YHTEENSÄ-SUMMA											
RUOKAKUNTIA-HUSHÄLL	776	2737	616	4129	595	355	479	1429	141	5558	
HENKILÖITÄ - PERSONER	1188	3425	1550	6163	2297	1451	2577	6325	786	12488	
KH-PÄIVÄ - HEMVÄRDS DAGAR	13997	69301	11820	95118	3802	3627	3887	11316	1697	106434	
TYÖTUNTEJA - ARBETSTIMMAR	43124	178155	51035	272314	27237	20817	28790	76844	11438	349158	
KH-PÄIV/RUOKAK, HEMVÄRDS DAG. /HUSHÄLL ..	18	25	19	23	6	10	8	8	12	19	
TYÖTUN/KH-PÄIV, ARB. TIMM. /HEMVARDS DAG.	3	3	4	3	7	6	7	7	7	3	
KODINHOITAJAT-HEMVARDARE											
RUOKAKUNTIA-HUSHÄLL	628	2073	507	3208	571	335	471	1377	131	4585	
HENKILÖITÄ - PERSONER	987	2623	1284	4894	2216	1380	2536	6132	746	11026	
KH-PÄIVÄ - HEMVÄRDS DAGAR	6291	24772	5442	36505	3572	2948	3674	10194	1317	46699	
TYÖTUNTEJA - ARBETSTIMMAR	22752	71625	27132	121509	25924	17702	27527	71153	9554	192662	
KH-PÄIV/RUOKAK, HEMVÄRDS DAG. /HUSHÄLL ..	10	12	11	11	6	9	8	7	10	10	
TYÖTUN/KH-PÄIV, ARB. TIMM. /HEMVARDS DAG.	4	3	5	3	7	6	7	7	7	4	

5. KODINHOITOAPU RUOKAKUNNAN RAKENTEEN MUKAAN LÄÄNEITTÄIN (jatkoa)
HEMVÄRDSHJÄLP ENLIGT HUSHÄLLETS STRUKTUR LÄNSVIS (forts.)
Home help according to the structure of household by provinces (cont.)

LÄÄNI. LÄN TYÖNTEKIJA ARBETSTAGARE KODINHOITOAPU HEMVÄRDSHJÄLP	AIKUISRUOKAKUNTIA, JOISSA OLI VUXENHUSHÄLL MED				LAPSIRUOKAKUNTIA, JOISSA OLI BARNHUSHÄLL MED					KAIKKAAN, ML. RUOKAKUNNAT, JOIDEN RAKENNE TUENTÄTON INALLIES, INKL. DE HUSHÄLL, VILKAS STRUKTUR EJ UPPGIVITS
	VAIN ALLE 65-VUOTIAITA JASENIA - ENDAST MEDLEMMAR UNDER 65 ÅR	VAIN YLI 65-VUOTIAITA JASENIA - ENDAST MEDLEMMAR ÖVER 65 ÅR	MOLEMPIA BÅDA	YHTEENSÄ SUMMA	VAIN ALLE 7-VUOTIAITA LAPSIA ENDAST BARN UNDER 7 ÅR	VAIN 7-17 VUOTIAITA LAPSIA ENDAST 7-17 ÅR GAMLA BARN	MOLEMPIA BÅDA	YHTEENSÄ, ML. RUOKAKUNNAT JOIDEN RAKENNE TUENTÄTON SUMMA, INKL. DE HUSHÄLL VILKAS STRUKTUR EJ UPPGIVITS	SIITÄ DÄRAV RUOKAKUNTIA, JOISSA MYÖS YLI 65-VUOTIAITA HUSHÄLL, I VILKA ÄVEN MEDLEMMAR ÖVER 65 ÅR	
KOTIAVUSTAJAT SLTK, HEMHJÄLPARE SOCIALNÄMNDEN										
RUOKAKUNTIA-HUSHÄLL	482	2104	386	2972	73	79	61	213	37	3185
HENKILÖITÄ-PERSONER	690	2568	958	4216	277	311	353	941	173	5157
KH-PÄIVIÄ -HEMVÄRDS DAGAR	7706	44529	6378	58613	230	679	213	1122	380	59735
TYÖTUNTEJA -ARBETSTIMMAR	20372	106530	23903	150805	1313	3115	1263	5691	1884	156496
KH-PÄIV/RUOKAK,HEMVÄRDS DAG./HUSHÄLL	16	21	17	20	3	9	3	5	10	19
TYÖTUN/KH-PÄIV,ARB. TIMM./HEMVÄRDS DAG.	3	2	4	3	6	5	6	5	5	3
MIKKELIN LÄÄNI - S:T MICHELS LÄN										
YHTEENSÄ-SUMMA										
RUOKAKUNTIA-HUSHÄLL	1201	4745	729	6675	1141	534	784	2459	158	9134
HENKILÖITÄ-PERSONER	1764	5798	1802	9364	4223	2099	4071	10393	861	19757
KH-PÄIVIÄ -HEMVÄRDS DAGAR	26290	150004	16277	192571	8102	6434	6670	21206	2100	213777
TYÖTUNTEJA -ARBETSTIMMAR	67183	329561	61104	457848	57493	34496	47561	139550	14013	597398
KH-PÄIV/RUOKAK,HEMVÄRDS DAG./HUSHÄLL	22	32	22	29	7	12	9	9	13	23
TYÖTUN/KH-PÄIV,ARB. TIMM./HEMVÄRDS DAG.	3	2	4	2	7	5	7	7	7	3
KODINHOITAJAT-HEMVÄRDARE										
RUOKAKUNTIA-HUSHÄLL	856	3012	567	4435	1117	508	775	2400	148	6835
HENKILÖITÄ-PERSONER	1312	3738	1417	6467	4142	2004	4023	10169	821	16636
KH-PÄIVIÄ -HEMVÄRDS DAGAR	7231	28779	5683	41693	7822	4524	6435	18781	1610	60474
TYÖTUNTEJA -ARBETSTIMMAR	25569	78757	28096	132422	55969	26349	46224	128542	11654	260964
KH-PÄIV/RUOKAK,HEMVÄRDS DAG./HUSHÄLL	8	10	10	9	7	9	8	8	11	9
TYÖTUN/KH-PÄIV,ARB. TIMM./HEMVÄRDS DAG.	4	3	5	3	7	6	7	7	7	4
KOTIAVUSTAJAT SLTK, HEMHJÄLPARE SOCIALNÄMNDEN										
RUOKAKUNTIA-HUSHÄLL	843	4065	493	5401	85	107	74	266	41	5667
HENKILÖITÄ-PERSONER	1152	4878	1194	7224	327	409	423	1159	188	8383
KH-PÄIVIÄ -HEMVÄRDS DAGAR	19059	121225	10594	150878	280	1910	235	2425	490	153303
TYÖTUNTEJA -ARBETSTIMMAR	41614	250804	33008	325426	1524	8147	1337	11008	2359	336434
KH-PÄIV/RUOKAK,HEMVÄRDS DAG./HUSHÄLL	23	30	21	28	3	18	3	9	12	27
TYÖTUN/KH-PÄIV,ARB. TIMM./HEMVÄRDS DAG.	2	2	3	2	5	4	6	5	5	2
POHJOIS-KARJALAN LÄÄNI-NORRA KARELENS LÄN KAUPUNGIT-STÄDER										
YHTEENSÄ-SUMMA										
RUOKAKUNTIA-HUSHÄLL	484	1989	267	2740	584	225	376	1185	30	3925
HENKILÖITÄ-PERSONER	714	2412	617	3743	2123	859	1852	4834	150	8577
KH-PÄIVIÄ -HEMVÄRDS DAGAR	11314	64574	6580	82468	4237	1693	3168	9098	289	91566
TYÖTUNTEJA -ARBETSTIMMAR	28879	134165	18550	181594	30675	10278	24250	65203	1875	246797
KH-PÄIV/RUOKAK,HEMVÄRDS DAG./HUSHÄLL	23	32	25	30	7	8	8	8	10	23
TYÖTUN/KH-PÄIV,ARB. TIMM./HEMVÄRDS DAG.	3	2	3	2	7	6	8	7	6	3
KODINHOITAJAT-HEMVÄRDARE										
RUOKAKUNTIA-HUSHÄLL	175	434	115	724	578	214	370	1162	30	1886
HENKILÖITÄ-PERSONER	301	532	277	1110	2104	832	1825	4761	150	5871
KH-PÄIVIÄ -HEMVÄRDS DAGAR	1153	2608	877	4638	4147	1475	3091	8713	243	13351
TYÖTUNTEJA -ARBETSTIMMAR	5866	9671	4057	19594	30176	9404	23734	63314	1624	82908
KH-PÄIV/RUOKAK,HEMVÄRDS DAG./HUSHÄLL	7	6	8	6	7	7	8	7	8	7
TYÖTUN/KH-PÄIV,ARB. TIMM./HEMVÄRDS DAG.	5	4	5	4	7	6	8	7	7	6
KOTIAVUSTAJAT SLTK, HEMHJÄLPARE SOCIALNÄMNDEN										
RUOKAKUNTIA-HUSHÄLL	216	876	181	1273	30	35	24	89	5	1362
HENKILÖITÄ-PERSONER	341	1071	417	1829	116	129	124	369	24	2198
KH-PÄIVIÄ -HEMVÄRDS DAGAR	4377	27674	4204	36255	90	201	77	368	46	36623
TYÖTUNTEJA -ARBETSTIMMAR	11555	60715	11534	83804	499	854	516	1869	251	85673
KH-PÄIV/RUOKAK,HEMVÄRDS DAG./HUSHÄLL	20	32	23	28	3	6	3	4	9	27
TYÖTUN/KH-PÄIV,ARB. TIMM./HEMVÄRDS DAG.	3	2	3	2	6	4	7	5	5	2
KOTIAVUSTAJAT THLTK, HEMHJÄLPARE HÄLSOVÄRDSNÄMNDEN										
RUOKAKUNTIA-HUSHÄLL	202	1030	54	1286	-	3	-	3	-	1289
HENKILÖITÄ-PERSONER	250	1232	118	1600	-	7	-	7	-	1607
KH-PÄIVIÄ -HEMVÄRDS DAGAR	5784	34292	1499	41575	-	17	-	17	-	41592
TYÖTUNTEJA -ARBETSTIMMAR	11458	63779	2959	78196	-	20	-	20	-	78216
KH-PÄIV/RUOKAK,HEMVÄRDS DAG./HUSHÄLL	29	33	28	32	-	6	-	6	-	32
TYÖTUN/KH-PÄIV,ARB. TIMM./HEMVÄRDS DAG.	2	2	2	2	-	1	-	1	-	2
MUUT KUNNAT-ÖVRIGA KOMMUNER										
YHTEENSÄ-SUMMA										
RUOKAKUNTIA-HUSHÄLL	646	2267	580	3493	726	314	568	1608	99	5101
HENKILÖITÄ-PERSONER	1045	2884	1453	5382	2768	1268	3064	7100	528	12482
KH-PÄIVIÄ -HEMVÄRDS DAGAR	10409	53778	10999	75186	5182	2895	5161	13238	1324	88424
TYÖTUNTEJA -ARBETSTIMMAR	35068	145274	43512	223854	38180	18389	38135	94704	8500	318558
KH-PÄIV/RUOKAK,HEMVÄRDS DAG./HUSHÄLL	16	24	19	22	7	9	9	8	13	17
TYÖTUN/KH-PÄIV,ARB. TIMM./HEMVÄRDS DAG.	3	3	4	3	7	6	7	7	6	4

5. KODINHOITOAPU RUOKAKUNNAN RAKENTEEN MUKAAN LÄXNEITTÄIN (jatkoa)
HEMVARDSHJÄLP ENLIGT HUSHÄLLETS STRUKTUR LÄNSVIS (forts.)
Home help according to the structure of household by provinces (cont.)

LÄXNI LÄN TYÖNTEKIJÄ ARBETSTAGARE KODINHOITOAPU HEMVARDSHJÄLP	AIKUISRUOKAKUNTIA, JOISSA OLI VUXENHUSHÄLL MED				LAPSIRUOKAKUNTIA, JOISSA OLI BARNHUSHÄLL MED					SIITÄ DÄRAV RUOKAKUNTIA, JOISSA MYÖS YLI 65-VUOTIAITA HUSHÄLL, I VILKA AVEN MEDLEMMAR ÖVER 65 ÅR	KÄYTTÄÄN, M. RUOKAKUNNAT, JOIDEN RAKENNE TUNTEMATON INLÄGES, INKL. DE HUSHÄLL, VILKAS STRUKTUR EJ UPPGIVITS	
	VAIN ALLE 65-VUOTIAITA JÄSENIX - ENDAST MEDLEMMAR UNDER 65 ÅR	VAIN YLI 65-VUOTIAITA JÄSENIX - ENDAST MEDLEMMAR ÖVER 65 ÅR	MOLEMPIA BÅDA	YHTEENSÄ SUMMA	VAIN ALLE 7-VUOTIAITA LAPSIA ENDAST BARN UNDER 7 ÅR	VAIN 7-17 VUOTIAITA LAPSIA ENDAST 7-17 ÅR GAMLA BARN	MOLEMPIA BÅDA	YHTEENSÄ, M. RUOKAKUNNAT JOIDEN RAKENNE TUNTEMATON SUMMA, INKL. DE HUSHÄLL VILKAS STRUKTUR EJ UPPGIVITS	SIITÄ DÄRAV			
									RUOKAKUNTIA, JOISSA MYÖS YLI 65-VUOTIAITA HUSHÄLL, I VILKA AVEN MEDLEMMAR ÖVER 65 ÅR			KÄYTTÄÄN, M. RUOKAKUNNAT, JOIDEN RAKENNE TUNTEMATON INLÄGES, INKL. DE HUSHÄLL, VILKAS STRUKTUR EJ UPPGIVITS
KODINHOITAJAT, SLTK, HEMVÄRDARE SOCIALNÄMNDEN												
RUOKAKUNTIA-HUSHÄLL	478	1453	464	2395	699	293	556	1548	93	3943		
HENKILÖITÄ, PERSONER	814	1886	1172	3872	2671	1189	3004	6864	504	10736		
KH-PÄIVIÄ, HEMVÄRDS DAGAR	3237	11098	3699	18034	4909	2212	4936	12057	1013	30091		
TYÖTUNTEJA, ARBETSTIMMAR	15143	39438	17923	72504	36548	14801	36701	88050	7050	160554		
KH-PÄIV/RUOKAK, HEMVÄRDS DAG./HUSHÄLL	7	8	8	8	7	8	9	8	11	8		
TYÖTUN/KH-PÄIV, ARB. TIMM./HEMVARDS DAG.	5	4	5	4	7	7	7	7	7	5		
KOTIAVUSTAJAT, SLTK, HEMHJÄLPARE SOCIALNÄMNDEN												
RUOKAKUNTIA-HUSHÄLL	456	1964	440	2860	90	98	92	280	39	3140		
HENKILÖITÄ, PERSONER	680	2470	1080	4230	353	386	544	1283	200	5513		
KH-PÄIVIÄ, HEMVÄRDS DAGAR	7172	42680	7300	57152	273	683	225	1181	311	58333		
TYÖTUNTEJA, ARBETSTIMMAR	19925	105836	25589	151350	1632	3588	1434	6654	1450	158004		
KH-PÄIV/RUOKAK, HEMVÄRDS DAG./HUSHÄLL	16	22	17	20	3	7	2	4	8	19		
TYÖTUN/KH-PÄIV, ARB. TIMM./HEMVARDS DAG.	3	2	4	3	6	5	6	6	5	3		
POHJOIS-KARJALAN LÄXNI - NORRA KARELENS LÄN												
YHTEENSÄ, SUMMA												
RUOKAKUNTIA-HUSHÄLL	1130	4256	847	6233	1310	539	944	2793	129	9026		
HENKILÖITÄ, PERSONER	1759	5296	2070	9125	4891	2127	4916	11934	678	21059		
KH-PÄIVIÄ, HEMVÄRDS DAGAR	21723	118352	17579	157654	9419	4588	8329	22336	1613	179990		
TYÖTUNTEJA, ARBETSTIMMAR	63947	279439	62062	405448	68855	28667	62385	159907	10375	565355		
KH-PÄIV/RUOKAK, HEMVÄRDS DAG./HUSHÄLL	19	28	21	25	7	9	9	8	13	20		
TYÖTUN/KH-PÄIV, ARB. TIMM./HEMVARDS DAG.	3	2	4	3	7	6	7	7	6	3		
KODINHOITAJAT, HEMVÄRDARE												
RUOKAKUNTIA-HUSHÄLL	653	1887	579	3119	1277	507	926	2710	123	5829		
HENKILÖITÄ, PERSONER	1115	2418	1449	4982	4775	2021	4829	11625	654	16607		
KH-PÄIVIÄ, HEMVÄRDS DAGAR	4390	13706	4576	22672	9056	3687	8027	20770	1256	43442		
TYÖTUNTEJA, ARBETSTIMMAR	21009	49109	21980	92098	66724	24205	60435	151364	8674	243462		
KH-PÄIV/RUOKAK, HEMVÄRDS DAG./HUSHÄLL	7	7	8	7	7	7	9	8	10	7		
TYÖTUN/KH-PÄIV, ARB. TIMM./HEMVARDS DAG.	5	4	5	4	7	7	8	7	7	6		
KOTIAVUSTAJAT ¹⁾ SLTK, HEMHJÄLPARE SOCIALNÄMNDEN												
RUOKAKUNTIA-HUSHÄLL	672	2840	621	4133	120	133	116	369	44	4502		
HENKILÖITÄ, PERSONER	1021	3541	1497	6059	469	515	668	1652	224	7711		
KH-PÄIVIÄ, HEMVÄRDS DAGAR	11549	70354	11504	93407	363	884	302	1549	357	94956		
TYÖTUNTEJA, ARBETSTIMMAR	31480	166551	37123	235154	2131	4442	1950	8523	1701	243677		
KH-PÄIV/RUOKAK, HEMVÄRDS DAG./HUSHÄLL	17	25	19	23	3	7	3	4	8	21		
TYÖTUN/KH-PÄIV, ARB. TIMM./HEMVARDS DAG.	3	2	3	3	6	5	6	6	5	3		
KOTIAVUSTAJAT ¹⁾ SLTK, HEMHJÄLPARE HÄLSOVÄRDSNÄMNDEN												
RUOKAKUNTIA-HUSHÄLL	202	1030	54	1286	-	3	-	3	-	1289		
HENKILÖITÄ, PERSONER	250	1232	118	1600	-	7	-	7	-	1607		
KH-PÄIVIÄ, HEMVÄRDS DAGAR	5784	34292	1499	41575	-	17	-	17	-	41592		
TYÖTUNTEJA, ARBETSTIMMAR	11458	63779	2959	78196	-	20	-	20	-	78216		
KH-PÄIV/RUOKAK, HEMVÄRDS DAG./HUSHÄLL	29	33	28	32	-	6	-	6	-	32		
TYÖTUN/KH-PÄIV, ARB. TIMM./HEMVARDS DAG.	2	2	2	2	-	1	-	1	-	2		
KUOPIO LÄXNI-KUOPIO LÄN												
KÄUPUNGIT-STÄDER												
YHTEENSÄ-SUMMA												
RUOKAKUNTIA-HUSHÄLL	463	2791	233	3487	900	166	471	1537	24	5024		
HENKILÖITÄ, PERSONER	635	3329	542	4506	3260	622	2344	6226	112	10732		
KH-PÄIVIÄ, HEMVÄRDS DAGAR	17385	151714	12725	181824	6515	2864	3950	13329	1225	195153		
TYÖTUNTEJA, ARBETSTIMMAR	31438	263534	24583	319555	46883	11472	28966	87321	2993	406876		
KH-PÄIV/RUOKAK, HEMVÄRDS DAG./HUSHÄLL	38	54	55	52	7	17	8	9	51	39		
TYÖTUN/KH-PÄIV, ARB. TIMM./HEMVARDS DAG.	2	2	2	2	7	4	7	7	2	2		
KODINHOITAJAT, HEMVÄRDARE												
RUOKAKUNTIA-HUSHÄLL	223	1433	123	1779	899	154	471	1524	20	3303		
HENKILÖITÄ, PERSONER	317	1713	300	2330	3254	581	2344	6179	97	8509		
KH-PÄIVIÄ, HEMVÄRDS DAGAR	1296	9080	800	11176	6212	1353	3949	11514	193	22690		
TYÖTUNTEJA, ARBETSTIMMAR	4182	21849	2392	28423	46578	8206	28960	83744	1346	112167		
KH-PÄIV/RUOKAK, HEMVÄRDS DAG./HUSHÄLL	6	6	7	6	7	9	8	8	10	7		
TYÖTUN/KH-PÄIV, ARB. TIMM./HEMVARDS DAG.	3	2	3	3	7	6	7	7	7	5		
KOTIAVUSTAJAT, SLTK, HEMHJÄLPARE SOCIALNÄMNDEN												
RUOKAKUNTIA-HUSHÄLL	377	2477	192	3046	7	20	1	28	8	3074		
HENKILÖITÄ, PERSONER	491	2944	434	3869	30	67	8	105	28	3974		
KH-PÄIVIÄ, HEMVÄRDS DAGAR	14089	142009	11925	170023	303	1511	1	1815	1032	171838		
TYÖTUNTEJA, ARBETSTIMMAR	27256	240272	22191	289719	305	3266	6	3577	1647	293296		
KH-PÄIV/RUOKAK, HEMVÄRDS DAG./HUSHÄLL	43	57	62	56	43	76	1	65	129	56		
TYÖTUN/KH-PÄIV, ARB. TIMM./HEMVARDS DAG.	2	2	2	2	1	2	6	2	2	2		

1) Joensuun sosiaalilautakunnan kotiaavustajatoiminta, 975 ruokakuntaa 32 400 käyntikertaa, sisältyy terveydenhuoltolautakunnan toimintaan Hemhjälparverksamheten som drevs av socialnämnden i Joensuu, 975 hushåll med 32 400 besöks gånder, ingår i hälsovårdsnämndens verksamhet

5. KODINHOITOAPU RUOKAKUNNAN RAKENTEEN MUKAAN LÄÄNEITTÄIN (jatkoa)
HEMVÄRDSHJÄLP ENLIGT HUSHALLETS STRUKTUR LÄNSVIS (forts.)
Home help according to the structure of household by provinces (cont.)

LÄXNI LÄN TYÖNTEKIJÄ ARBETSTAGARE KODINHOITOAPU HEMVÄRDSHJÄLP	AIKUISRUOKAKUNTIA, JOISSA OLI VUXENHUSHÄLL MED				LAPSRUOKAKUNTIA, JOISSA OLI BARNHUSHÄLL MED				SIITÄ DÄRAV	KAIKKIIN, ML. RUOKAKUNNAT, JOIDEN RAKENNE TUNTEMATON INALLIES, INKL. DE HUSHÄLL, VILKAS STRUKTUR EJ UPPGIVITS
	VAIN ALLE 65-VUOTIAITA JÄSENITÄ - ENDAST MEDLEMMAR UNDER 65 ÅR	VAIN YLI 65-VUOTIAITA JÄSENITÄ - ENDAST MEDLEMMAR ÖVER 65 ÅR	MOLEMPIA BÅDA	YHTEENSÄ SUMMA	VAIN ALLE 7-VUOTIAITA LAPSIA ENDAST BARN UNDER 7 ÅR	VAIN 7-17 VUOTIAITA LAPSIA ENDAST 7-17 ÅR GAMLA BARN	MOLEMPIA BÅDA	YHTEENSÄ, ML. RUOKAKUNNAT JOIDEN RAKENNE TUNTEMATON SUMMA, INKL. DE HUSHÄLL VILKAS STRUKTUR EJ UPPGIVITS		
KOTIAVUSTAJAT YKSIT, HEMHJÄLPARE PRIVATA SAMFUND										
RUOKAKUNTIA-HUSHÄLL	-	23	-	23	-	-	-	-	-	23
HENKILÖITÄ-PERSONER	-	25	-	25	-	-	-	-	-	25
KH-PÄIVIÄ-HEMVÄRDSDAGAR	-	625	-	625	-	-	-	-	-	625
TYÖTUNTEJA-ARBETSTIMMAR	-	1413	-	1413	-	-	-	-	-	1413
KH-PÄIV/RUOKAK,HEMVÄRDSDAG./HUSHÄLL	-	27	-	27	-	-	-	-	-	27
TYÖTUN/KH-PÄIV,ARB.TIMM./HEMVÄRDSDAG.	-	2	-	2	-	-	-	-	-	2
MUUT KUNNAT-ÖVRIGA KOMMUNER										
YHTEENSÄ-SUMMA										
RUOKAKUNTIA-HUSHÄLL	805	2632	632	4069	706	365	525	1596	143	5665
HENKILÖITÄ-PERSONER	1305	3336	1610	6251	2722	1510	2919	7151	799	13402
KH-PÄIVIÄ-HEMVÄRDSDAGAR	13529	68633	14885	97047	4561	4155	5074	13790	1799	110837
TYÖTUNTEJA-ARBETSTIMMAR	37711	153357	55024	246092	32457	20815	34862	88134	9916	334226
KH-PÄIV/RUOKAK,HEMVÄRDSDAG./HUSHÄLL	17	26	24	24	6	11	10	9	13	20
TYÖTUN/KH-PÄIV,ARB.TIMM./HEMVÄRDSDAG.	3	2	4	3	7	5	7	6	6	3
KODINHOITAJAT-HEMVÄRDARE										
RUOKAKUNTIA-HUSHÄLL	668	1946	558	3172	682	337	514	1533	131	4705
HENKILÖITÄ-PERSONER	1106	2502	1424	5032	2629	1408	2865	6902	741	11934
KH-PÄIVIÄ-HEMVÄRDSDAGAR	5821	21327	7589	34737	4284	2918	4783	11985	1196	46722
TYÖTUNTEJA-ARBETSTIMMAR	20842	61377	32922	115141	30699	16832	33026	80557	7860	195698
KH-PÄIV/RUOKAK,HEMVÄRDSDAG./HUSHÄLL	9	11	14	11	6	9	9	8	9	10
TYÖTUN/KH-PÄIV,ARB.TIMM./HEMVÄRDSDAG.	4	3	4	3	7	6	7	7	7	4
KOTIAVUSTAJAT SLTK,HEMHJÄLPARE SOCIALNÄMNDEN										
RUOKAKUNTIA-HUSHÄLL	449	2078	409	2936	77	102	69	248	43	3184
HENKILÖITÄ-PERSONER	672	2594	1017	4283	323	399	422	1144	225	5427
KH-PÄIVIÄ-HEMVÄRDSDAGAR	7708	47306	7296	62310	277	1237	291	1805	603	64115
TYÖTUNTEJA-ARBETSTIMMAR	16869	91980	22102	130951	1758	3983	1836	7577	2056	138528
KH-PÄIV/RUOKAK,HEMVÄRDSDAG./HUSHÄLL	17	23	18	21	4	12	4	7	14	20
TYÖTUN/KH-PÄIV,ARB.TIMM./HEMVÄRDSDAG.	2	2	3	2	6	3	6	4	3	2
KUOPION LÄXNI - KUOPIO LÄN										
YHTEENSÄ-SUMMA										
RUOKAKUNTIA-HUSHÄLL	1268	5423	865	7556	1606	531	996	3133	167	10689
HENKILÖITÄ-PERSONER	1940	6665	2152	10757	5982	2132	5263	13377	911	24134
KH-PÄIVIÄ-HEMVÄRDSDAGAR	30914	220347	27610	278871	11076	7019	9024	27119	3024	305990
TYÖTUNTEJA-ARBETSTIMMAR	69149	416891	79607	565647	79340	32287	63828	175455	12909	741102
KH-PÄIV/RUOKAK,HEMVÄRDSDAG./HUSHÄLL	24	41	32	37	7	13	9	9	18	29
TYÖTUN/KH-PÄIV,ARB.TIMM./HEMVÄRDSDAG.	2	2	3	2	7	5	7	6	4	2
KODINHOITAJAT-HEMVÄRDARE										
RUOKAKUNTIA-HUSHÄLL	891	3379	681	4951	1581	491	985	3057	151	8008
HENKILÖITÄ-PERSONER	1423	4215	1724	7362	5883	1989	5209	13081	838	20443
KH-PÄIVIÄ-HEMVÄRDSDAGAR	7117	30407	8389	45913	10496	4271	8732	23499	1389	69412
TYÖTUNTEJA-ARBETSTIMMAR	25024	83226	35314	143564	77277	25038	61986	164301	9206	307865
KH-PÄIV/RUOKAK,HEMVÄRDSDAG./HUSHÄLL	8	9	12	9	7	9	9	8	9	9
TYÖTUN/KH-PÄIV,ARB.TIMM./HEMVÄRDSDAG.	4	3	4	3	7	6	7	7	7	4
KOTIAVUSTAJAT YKSIT, HEMHJÄLPARE PRIVATA SAMFUND										
RUOKAKUNTIA-HUSHÄLL	-	-	-	-	-	-	-	-	-	-
HENKILÖITÄ-PERSONER	-	-	-	-	-	-	-	-	-	-
KH-PÄIVIÄ-HEMVÄRDSDAGAR	-	-	-	-	-	-	-	-	-	-
TYÖTUNTEJA-ARBETSTIMMAR	-	-	-	-	-	-	-	-	-	-
KH-PÄIV/RUOKAK,HEMVÄRDSDAG./HUSHÄLL	-	-	-	-	-	-	-	-	-	-
TYÖTUN/KH-PÄIV,ARB.TIMM./HEMVÄRDSDAG.	-	-	-	-	-	-	-	-	-	-
KESKI-SUOMEN LÄXNI, MELLERSTA FINLANDS LÄN KAUPUNGIT-STÄDER										
YHTEENSÄ-SUMMA										
RUOKAKUNTIA-HUSHÄLL	393	1731	109	2233	791	194	391	1376	18	3609
HENKILÖITÄ-PERSONER	515	2050	240	2805	2840	700	1940	5480	79	8285
KH-PÄIVIÄ-HEMVÄRDSDAGAR	9810	74195	3335	87340	4640	1449	3158	9247	204	96587
TYÖTUNTEJA-ARBETSTIMMAR	21336	145135	10351	176822	30154	6203	19966	56323	1080	233145
KH-PÄIV/RUOKAK,HEMVÄRDSDAG./HUSHÄLL	25	43	31	39	6	7	8	7	11	27
TYÖTUN/KH-PÄIV,ARB.TIMM./HEMVÄRDSDAG.	2	2	3	2	6	4	6	6	5	2

5. KODINHOITOAPU RUOKAKUNNAN RAKENTEEN MUKAAN LÄÄNEITTÄIN (jatkoa)
HEMVÄRDSHJÄLP ENLIGT HUSHÄLLETS STRUKTUR LÄNSVIS (forts.)
Home help according to the structure of household by provinces (cont.)

LÄÄNI LÄN TYÖNTEKIJÄ ARBETSTAGARE KODINHOITOAPU HEMVÄRDSHJÄLP	AIKUISRUOKAKUNTIA, JOISSA OLI VUXENHUSHÄLL MED				LAPSI RUOKAKUNTIA, JOISSA OLI BARNHUSHÄLL MED				SIITÄ DÄRAV	KAIKKAAN, M.L. RUOKAKUNNAT, JOIDEN RAKENNE TUNNETON SUMMA, INKL. DE HUSHÄLL VILKAS STRUKTUR EJ UPPGIVITS	KAIKKAAN, M.L. RUOKAKUNNAT, JOIDEN RAKENNE TUNNETON SUMMA, INKL. DE HUSHÄLL, VILKAS STRUKTUR EJ UPPGIVITS
	VAIN ALLE 65-VUOTIAITA JÄSENIÄ - ENDAST MEDLEMMAR UNDER 65 ÅR	VAIN YLI 65-VUOTIAITA JÄSENIÄ - ENDAST MEDLEMMAR ÖVER 65 ÅR	MOLEMPIA BÅDA	YHTEENSÄ SUMMA	VAIN ALLE 7-VUOTIAITA LAPSIA ENDAST BARN UNDER 7 ÅR	VAIN 7-17 VUOTIAITA LAPSIA ENDAST 7-17 ÅR GAMLA BARN	MOLEMPIA BÅDA	YHTEENSÄ, M.L. RUOKAKUNNAT JOIDEN RAKENNE TUNNETON SUMMA, INKL. DE HUSHÄLL VILKAS STRUKTUR EJ UPPGIVITS			
KODINHOITAJAT-HEMVÄRDARE											
RUOKAKUNTIA-HUSHÄLL	227	991	90	1308	791	190	391	1372	16	2680	
HENKILÖITÄ-PERSONER	314	1198	199	1711	2840	687	1940	5467	73	7178	
KH-PÄIVIÄ-HEMVÄRDS DAGAR	1044	3987	548	5579	4634	1206	3155	8995	117	14574	
TYÖTUNTEJA-ARBETSTIMMAR	3569	10969	3196	17734	30143	5453	19956	55552	700	73286	
KH-PÄIV/RUOKAK,HEMVÄRDS DAG./HUSHÄLL	5	4	6	4	6	6	8	7	7	5	
TYÖTUN/KH-PÄIV,ARB.TIMM./HEMVÄRDS DAG.	3	3	6	3	7	5	6	6	6	5	
KOTIAVUSTAJAT SLTK,HEMHJÄLPARE SOCIALNÄMNDEN											
RUOKAKUNTIA-HUSHÄLL	317	1601	87	2005	2	18	3	23	6	2028	
HENKILÖITÄ-PERSONER	388	1883	186	2457	7	63	15	85	1E	2542	
KH-PÄIVIÄ-HEMVÄRDS DAGAR	8766	70208	2787	81761	6	243	3	252	87	82013	
TYÖTUNTEJA-ARBETSTIMMAR	17767	134166	7155	159088	11	750	10	771	380	159859	
KH-PÄIV/RUOKAK,HEMVÄRDS DAG./HUSHÄLL	28	44	32	41	3	14	1	11	15	40	
TYÖTUN/KH-PÄIV,ARB.TIMM./HEMVÄRDS DAG.	2	2	3	2	2	3	3	3	4	2	
MUUT KUNNAT-ÖVRIGA KOMMUNER											
YHTEENSÄ-SUMMA											
RUOKAKUNTIA-HUSHÄLL	870	3294	572	4736	1130	459	821	2410	142	7146	
HENKILÖITÄ-PERSONER	1409	4095	1427	6931	4366	1807	4556	10729	824	17660	
KH-PÄIVIÄ-HEMVÄRDS DAGAR	17069	97763	13812	128644	7734	4588	6971	19293	2218	147937	
TYÖTUNTEJA-ARBETSTIMMAR	50171	232318	48468	330957	51568	24302	48899	124769	12136	455726	
KH-PÄIV/RUOKAK,HEMVÄRDS DAG./HUSHÄLL	20	30	24	27	7	10	8	8	16	21	
TYÖTUN/KH-PÄIV,ARB.TIMM./HEMVÄRDS DAG.	3	2	4	3	7	5	7	6	5	3	
KODINHOITAJAT-HEMVÄRDARE											
RUOKAKUNTIA-HUSHÄLL	742	2658	467	3867	1101	427	804	2332	132	6199	
HENKILÖITÄ-PERSONER	1229	3316	1171	5716	4267	1685	4435	10387	761	16103	
KH-PÄIVIÄ-HEMVÄRDS DAGAR	6573	25074	4651	36298	6979	3238	6616	16833	1487	53131	
TYÖTUNTEJA-ARBETSTIMMAR	22862	67728	19984	110574	48446	18460	46885	113791	9729	224365	
KH-PÄIV/RUOKAK,HEMVÄRDS DAG./HUSHÄLL	9	9	10	9	6	8	8	7	11	9	
TYÖTUN/KH-PÄIV,ARB.TIMM./HEMVÄRDS DAG.	3	3	4	3	7	6	7	7	7	4	
KOTIAVUSTAJAT SLTK,HEMHJÄLPARE SOCIALNÄMNDEN											
RUOKAKUNTIA-HUSHÄLL	554	2778	421	3753	126	131	93	350	47	4103	
HENKILÖITÄ-PERSONER	837	3418	1032	5287	514	511	617	1642	259	6929	
KH-PÄIVIÄ-HEMVÄRDS DAGAR	10496	72689	9161	92346	755	1350	355	2460	731	94806	
TYÖTUNTEJA-ARBETSTIMMAR	27309	164590	28484	220383	3122	5842	2014	10978	2407	231361	
KH-PÄIV/RUOKAK,HEMVÄRDS DAG./HUSHÄLL	19	26	22	25	6	10	4	7	16	23	
TYÖTUN/KH-PÄIV,ARB.TIMM./HEMVÄRDS DAG.	3	2	3	2	4	4	6	4	3	2	
KESKI-SUOMEN LÄÄNI - MELL.FINLANDS LÄN											
YHTEENSÄ-SUMMA											
RUOKAKUNTIA-HUSHÄLL	1263	5025	681	6969	1921	653	1212	3786	160	10755	
HENKILÖITÄ-PERSONER	1924	6145	1667	9736	7206	2507	6496	16209	903	25945	
KH-PÄIVIÄ-HEMVÄRDS DAGAR	26879	171958	17147	215984	12374	6037	10129	28540	2422	244524	
TYÖTUNTEJA-ARBETSTIMMAR	71507	377453	58819	507779	81722	30505	68865	181092	13216	688871	
KH-PÄIV/RUOKAK,HEMVÄRDS DAG./HUSHÄLL	21	34	25	31	6	9	8	8	15	23	
TYÖTUN/KH-PÄIV,ARB.TIMM./HEMVÄRDS DAG.	3	2	3	2	7	5	7	6	5	3	
KODINHOITAJAT-HEMVÄRDARE											
RUOKAKUNTIA-HUSHÄLL	969	3649	557	5175	1892	617	1195	3704	148	8879	
HENKILÖITÄ-PERSONER	1543	4514	1370	7427	7107	2372	6375	15854	834	23281	
KH-PÄIVIÄ-HEMVÄRDS DAGAR	7617	29061	5199	41877	11613	4444	9771	25828	1604	67705	
TYÖTUNTEJA-ARBETSTIMMAR	26431	78697	23180	128308	78589	23913	66841	169343	10429	297651	
KH-PÄIV/RUOKAK,HEMVÄRDS DAG./HUSHÄLL	8	8	9	8	6	7	8	7	11	8	
TYÖTUN/KH-PÄIV,ARB.TIMM./HEMVÄRDS DAG.	3	3	4	3	7	5	7	7	7	4	
KOTIAVUSTAJAT SLTK,HEMHJÄLPARE SOCIALNÄMNDEN											
RUOKAKUNTIA-HUSHÄLL	871	4379	508	5758	128	149	96	373	53	6131	
HENKILÖITÄ-PERSONER	1225	5301	1218	7744	521	574	632	1727	277	9471	
KH-PÄIVIÄ-HEMVÄRDS DAGAR	19262	142897	11948	174107	761	1593	358	2712	818	176819	
TYÖTUNTEJA-ARBETSTIMMAR	45076	298756	35639	379471	3133	6592	2024	11749	2787	391220	
KH-PÄIV/RUOKAK,HEMVÄRDS DAG./HUSHÄLL	22	33	24	30	6	11	4	7	15	29	
TYÖTUN/KH-PÄIV,ARB.TIMM./HEMVÄRDS DAG.	2	2	3	2	4	4	6	4	3	2	
VAASAN LÄÄNI-VASA LÄN											
KAUPUNGIT-STÄDER											
YHTEENSÄ-SUMMA											
RUOKAKUNTIA-HUSHÄLL	639	3445	233	4317	1168	298	789	2255	40	6572	
HENKILÖITÄ-PERSONER	891	4205	529	5625	4341	1143	4136	9620	195	15245	
KH-PÄIVIÄ-HEMVÄRDS DAGAR	19406	144690	7941	172037	7730	4094	7840	19664	745	191701	
TYÖTUNTEJA-ARBETSTIMMAR	44671	290990	20967	356628	54484	20171	52764	127419	3797	484047	
KH-PÄIV/RUOKAK,HEMVÄRDS DAG./HUSHÄLL	30	42	34	40	7	14	10	9	19	29	
TYÖTUN/KH-PÄIV,ARB.TIMM./HEMVÄRDS DAG.	2	2	3	2	7	5	7	6	5	3	

5. KODINHOITOAPU RUOKAKUNNAN RAKENTEEN MUKAAN LÄÄNEITTÄIN (jatkoa)
HEMVÄRDSDHJÄLP ENLIGT HUSHÄLLETS STRUKTUR LÄNSVIS (forts.)
Home help according to the structure of household by provinces (cont.)

LÄÄNI LÄN TYÖNTEKIJÄ ARBETSTAGARE KODINHOITOAPU HEMVÄRDSDHJÄLP	AIKUISRUOKAKUNTIA, JOISSA OLI VUXENHUSHÄLL MED				LAPSIROOKAKUNTIA, JOISSA OLI BARNHUSHÄLL MED				SIITÄ DÄRAV	KAIKKIIN, ML. RUOKAKUNNAT, JOIDEN RAKENNE TUNTEMÄTÖN INALLIES, INKL. DE HUSHÄLL, VILKAS STRUKTUR EJ UPPGIVITS
	VAIN ALLE 65-VUOTIAITA JÄSENIÄ - ENDAST MEDLEMMAR UNDER 65 ÅR	VAIN YLI 65-VUOTIAITA JÄSENIÄ - ENDAST MEDLEMMAR ÖVER 65 ÅR	MOLEMPIA BÅDA	YHTEENSÄ SUMMA	VAIN ALLE 7-VUOTIAITA LAPSIÄ ENDAST BARN UNDER 7 ÅR	VAIN 7-17 VUOTIAITA LAPSIÄ ENDAST 7-17 ÅR GAMLA BARN	MOLEMPIA BÅDA	YHTEENSÄ, ML. RUOKAKUNNAT JOIDEN RAKENNE TUNTEMÄTÖN SUMMA, INKL. DE HUSHÄLL VILKAS STRUKTUR EJ UPPGIVITS		
KODINHOITAJAT-HEMVÄRDARE										
RUOKAKUNTIA-HUSHÄLL	276	1208	124	1608	1146	271	780	2197	37	3805
HENKILÖITÄ - PERSONER	429	1498	293	2220	4263	1060	4091	9414	185	11634
KH-PÄIVÄ -HEMVÄRDS DAGAR	2001	10815	1118	13934	7560	3024	7623	18207	523	32141
TYÖTUNTEJA -ARBETSTIMMAR	6579	26718	4109	37406	53526	17050	51736	122312	3042	159718
KH-PÄIV/RUOKAK,HEMVÄRDS DAG./HUSHÄLL	7	9	9	9	7	11	10	8	14	8
TYÖTUN/KH-PÄIV,ARB.TIMM./HEMVÄRDS DAG.	3	2	4	3	7	6	7	7	6	5
KOTIAVUSTAJAT SLTK,HEMHJÄLPARE SOCIALNÄMNDEN										
RUOKAKUNTIA-HUSHÄLL	546	3275	206	4027	61	72	65	198	19	4225
HENKILÖITÄ -PERSONER	728	3979	462	5169	233	262	375	870	83	6039
KH-PÄIVÄ -HEMVÄRDS DAGAR	17405	133875	6823	158103	170	1070	217	1457	222	159560
TYÖTUNTEJA -ARBETSTIMMAR	38092	264272	16858	319222	958	3121	1028	5107	755	324329
KH-PÄIV/RUOKAK,HEMVÄRDS DAG./HUSHÄLL	32	41	33	39	3	15	3	7	12	38
TYÖTUN/KH-PÄIV,ARB.TIMM./HEMVÄRDS DAG.	2	2	2	2	6	3	5	4	3	2
MUUT KUNNAT-ÖVRIGA KOMMUNER										
YHTEENSÄ-SUMMA										
RUOKAKUNTIA-HUSHÄLL	1029	4721	783	6533	1340	591	1169	3100	171	9633
HENKILÖITÄ -PERSONER	1717	5860	1947	9524	5284	2474	6606	14364	937	23888
KH-PÄIVÄ -HEMVÄRDS DAGAR	18741	147427	19822	185990	8474	6714	10314	25502	2279	211492
TYÖTUNTEJA -ARBETSTIMMAR	63337	358389	72579	494305	59675	35480	72790	167945	12920	662250
KH-PÄIV/RUOKAK,HEMVÄRDS DAG./HUSHÄLL	18	31	25	28	6	11	9	8	13	22
TYÖTUN/KH-PÄIV,ARB.TIMM./HEMVÄRDS DAG.	3	2	4	3	7	5	7	7	6	3
KODINHOITAJAT-HEMVÄRDARE										
RUOKAKUNTIA-HUSHÄLL	836	3532	654	5022	1275	537	1119	2931	151	7953
HENKILÖITÄ -PERSONER	1426	4430	1629	7485	5054	2252	6340	13646	840	21131
KH-PÄIVÄ -HEMVÄRDS DAGAR	7391	48152	8047	63590	7615	4411	9029	21055	1335	84645
TYÖTUNTEJA -ARBETSTIMMAR	30268	133178	33986	197432	54276	25711	64144	144131	9044	341563
KH-PÄIV/RUOKAK,HEMVÄRDS DAG./HUSHÄLL	9	14	12	13	6	8	8	7	9	11
TYÖTUN/KH-PÄIV,ARB.TIMM./HEMVÄRDS DAG.	4	3	4	3	7	6	7	7	7	4
KOTIAVUSTAJAT SLTK,HEMHJÄLPARE SOCIALNÄMNDEN										
RUOKAKUNTIA-HUSHÄLL	630	3774	550	4954	255	223	239	717	64	5671
HENKILÖITÄ -PERSONER	995	4640	1328	6963	1017	916	1446	3379	322	10342
KH-PÄIVÄ -HEMVÄRDS DAGAR	11350	99275	11775	122400	859	2303	1285	4447	944	126847
TYÖTUNTEJA -ARBETSTIMMAR	33069	225211	38593	296873	5399	9769	8646	23814	3876	320687
KH-PÄIV/RUOKAK,HEMVÄRDS DAG./HUSHÄLL	18	26	21	25	3	10	5	6	15	22
TYÖTUN/KH-PÄIV,ARB.TIMM./HEMVÄRDS DAG.	3	2	3	2	6	4	7	5	4	3
VAASAN LÄÄNI - VASA LÄN										
YHTEENSÄ-SUMMA										
RUOKAKUNTIA-HUSHÄLL	1668	8166	1016	10850	2508	889	1958	5355	211	16205
HENKILÖITÄ -PERSONER	2608	10065	2476	15149	9625	3617	10742	23984	1132	39133
KH-PÄIVÄ -HEMVÄRDS DAGAR	38147	292117	27763	358027	16204	10808	18154	45166	3024	403193
TYÖTUNTEJA -ARBETSTIMMAR	108008	649379	93546	850933	114159	55651	125554	295364	16717	1146297
KH-PÄIV/RUOKAK,HEMVÄRDS DAG./HUSHÄLL	23	36	27	33	6	12	9	8	14	25
TYÖTUN/KH-PÄIV,ARB.TIMM./HEMVÄRDS DAG.	3	2	3	2	7	5	7	7	6	3
KODINHOITAJAT-HEMVÄRDARE										
RUOKAKUNTIA-HUSHÄLL	1112	4740	778	6630	2421	808	1899	5128	188	11758
HENKILÖITÄ -PERSONER	1855	5928	1922	9705	9317	3312	10431	23060	1025	32765
KH-PÄIVÄ -HEMVÄRDS DAGAR	9392	58967	9165	77524	15175	7435	16652	39262	1858	116786
TYÖTUNTEJA -ARBETSTIMMAR	36847	159896	38095	234838	107802	42761	115880	266443	12086	501281
KH-PÄIV/RUOKAK,HEMVÄRDS DAG./HUSHÄLL	8	12	12	12	6	9	9	8	10	10
TYÖTUN/KH-PÄIV,ARB.TIMM./HEMVÄRDS DAG.	4	3	4	3	7	6	7	7	7	4
KOTIAVUSTAJAT SLTK,HEMHJÄLPARE SOCIALNÄMNDEN										
RUOKAKUNTIA-HUSHÄLL	1176	7049	756	8981	316	295	304	915	83	9896
HENKILÖITÄ -PERSONER	1723	8619	1790	12132	1250	1178	1821	4249	405	16381
KH-PÄIVÄ -HEMVÄRDS DAGAR	28755	233150	18598	280503	1029	3373	1502	5904	1166	286407
TYÖTUNTEJA -ARBETSTIMMAR	71161	489483	55451	616095	6357	12890	9674	28921	4631	645016
KH-PÄIV/RUOKAK,HEMVÄRDS DAG./HUSHÄLL	24	33	25	31	3	11	5	6	14	29
TYÖTUN/KH-PÄIV,ARB.TIMM./HEMVÄRDS DAG.	2	2	3	2	6	4	6	5	4	2

5. KODINHOITOAPU RUOKAKUNNAN RAKENTEEN MUKAAN LÄXNEITTÄIN (jatkoa)
HEMVÄRDSDAGAR ENLIGT HUSHALLETS STRUKTUR LÄNSVIS (forts.)
Home help according to the structure of household by provinces (cont.)

LÄXNI LÄN TYÖNTEIKJÄ ARBETSTAGARE KODINHOITOAPU HEMVÄRDSDAGAR	AIKUISRUOKAKUNTIA, JOISSA OLI VUXENHUSHÄLL MED				LAPSIKUNNAT, JOISSA OLI BARNHUSHÄLL MED				SIITÄ ÖFRÄV RUOKAKUNTIA, JOISSA MYÖS YLI 65-VUOTIAITA HUSHÄLL, I VILKA ÄVEN MEDLEMMAR ÖVER 65 ÅR	KAIKKIIN, ML. RUOKAKUNNAT, RAKENNE TUNTEMÄT INALLIS, INKL. DE HUSHÄLL, VILKAS STRUKTUR EJ UPPGIVITS
	VAIN ALLE 65-VUOTIAITA JÄSENIÄ - ENDAST MEDLEMMAR UNDER 65 ÅR	VAIN YLI 65-VUOTIAITA JÄSENIÄ - ENDAST MEDLEMMAR ÖVER 65 ÅR	MOLEMPIA BÅDA	YHTEENSÄ SUMMA	VAIN ALLE 7-VUOTIAITA LAPSIA ENDAST BARN UNDER 7 ÅR	VAIN 7-17 VUOTIAITA LAPSIA ENDAST 7-17 ÅR GAMLA BARN	MOLEMPIA BÅDA	YHTEENSÄ, ML. RUOKAKUNNAT JOIDEN RAKENNE TUNTEMÄT SUMMA, INKL. DE HUSHÄLL VILKAS STRUKTUR EJ UPPGIVITS		
OULUN LÄXNI-ULEÄBORGS LÄN										
KAUPUNGIT-STÄDER										
YHTEENSÄ-SUMMA										
RUOKAKUNTIA-HUSHÄLL	790	3151	222	4163	1595	244	758	2597	39	6760
HENKILÖITÄ-PERSONER	1080	3839	512	5431	5981	955	4411	11347	210	16778
KH-PÄIVÄ-HEMVÄRSDAGAR	17514	117752	6069	141335	10534	2495	6779	19808	389	161143
TYÖTUNTEJA-ARBETSTIMMAR	40464	262691	15693	318848	75705	12547	49169	137421	2287	456269
KH-PÄIV/RUOKAK,HEMVÄRSDAG./HUSHÄLL	22	37	27	34	7	10	9	8	10	24
TYÖTUN/KH-PÄIV,ARB.TIMM./HEMVÄRSDAG.	2	2	3	2	7	5	7	7	6	3
KODINHOITAJAT-HEMVÄRDARE										
RUOKAKUNTIA-HUSHÄLL	481	1937	174	2592	1578	235	754	2567	38	5159
HENKILÖITÄ-PERSONER	696	2403	412	3511	5928	918	4390	11236	208	14747
KH-PÄIVÄ-HEMVÄRSDAGAR	2712	11270	1587	15569	10267	1610	6694	18571	275	34140
TYÖTUNTEJA-ARBETSTIMMAR	7769	26891	4688	39348	74391	9168	48683	132242	1972	171590
KH-PÄIV/RUOKAK,HEMVÄRSDAG./HUSHÄLL	6	6	9	6	7	7	9	7	7	7
TYÖTUN/KH-PÄIV,ARB.TIMM./HEMVÄRSDAG.	3	2	3	3	7	6	7	7	7	5
KOTIAVUSTAJAT SLTK,HEMHJÄLPARE SOCIALNÄMNDEN										
RUOKAKUNTIA-HUSHÄLL	631	3040	186	3857	87	42	51	180	9	4037
HENKILÖITÄ-PERSONER	818	3686	422	4926	335	153	338	826	30	5752
KH-PÄIVÄ-HEMVÄRSDAGAR	14802	106482	4482	125766	267	885	85	1237	114	127003
TYÖTUNTEJA-ARBETSTIMMAR	32695	235800	11005	279500	1314	3379	486	5179	315	284679
KH-PÄIV/RUOKAK,HEMVÄRSDAG./HUSHÄLL	23	35	24	33	3	21	2	7	13	31
TYÖTUN/KH-PÄIV,ARB.TIMM./HEMVÄRSDAG.	2	2	2	2	5	4	6	4	3	2
MUUT KUNNAT-ÖVRIGA KOMMUNER										
YHTEENSÄ-SUMMA										
RUOKAKUNTIA-HUSHÄLL	1387	3991	1126	6504	1916	806	1883	4605	337	11109
HENKILÖITÄ-PERSONER	2339	5163	2894	10396	7983	3487	12235	23705	2053	34101
KH-PÄIVÄ-HEMVÄRSDAGAR	20217	95843	19689	135749	13456	6294	19231	38981	3671	174730
TYÖTUNTEJA-ARBETSTIMMAR	76384	282890	95751	455025	99836	40540	148197	288573	27448	743598
KH-PÄIV/RUOKAK,HEMVÄRSDAG./HUSHÄLL	15	24	17	21	7	8	10	8	11	16
TYÖTUN/KH-PÄIV,ARB.TIMM./HEMVÄRSDAG.	4	3	5	3	7	6	8	7	7	4
KODINHOITAJAT-HEMVÄRDARE										
RUOKAKUNTIA-HUSHÄLL	1049	2800	896	4745	1841	710	1793	4344	308	9089
HENKILÖITÄ-PERSONER	1821	3686	2321	7828	7697	3112	11758	22567	1915	30395
KH-PÄIVÄ-HEMVÄRSDAGAR	7921	25148	8697	41766	12197	4392	17342	33931	2907	75697
TYÖTUNTEJA-ARBETSTIMMAR	34337	87291	45628	167256	91640	29945	135908	257493	22723	424749
KH-PÄIV/RUOKAK,HEMVÄRSDAG./HUSHÄLL	8	9	10	9	7	6	10	8	9	8
TYÖTUN/KH-PÄIV,ARB.TIMM./HEMVÄRSDAG.	4	3	5	4	8	7	8	8	8	6
KOTIAVUSTAJAT SLTK,HEMHJÄLPARE SOCIALNÄMNDEN										
RUOKAKUNTIA-HUSHÄLL	894	3205	770	4869	364	275	419	1058	110	5927
HENKILÖITÄ-PERSONER	1390	4082	1950	7422	1577	1124	2863	5564	632	12986
KH-PÄIVÄ-HEMVÄRSDAGAR	12296	70695	10992	93983	1259	1902	1889	5050	764	99033
TYÖTUNTEJA-ARBETSTIMMAR	42047	195599	50123	287769	8196	10595	12289	31080	4725	318849
KH-PÄIV/RUOKAK,HEMVÄRSDAG./HUSHÄLL	14	22	14	19	3	7	5	5	7	17
TYÖTUN/KH-PÄIV,ARB.TIMM./HEMVÄRSDAG.	3	3	5	3	7	6	7	6	6	3
YHTEENSÄ-SUMMA										
RUOKAKUNTIA-HUSHÄLL	2177	7142	1348	10667	3511	1050	2641	7202	376	17869
HENKILÖITÄ-PERSONER	3419	9002	3406	15827	13964	4442	16646	35052	2263	50879
KH-PÄIVÄ-HEMVÄRSDAGAR	37731	213595	25758	277084	23990	8789	26010	58789	4060	335873
TYÖTUNTEJA-ARBETSTIMMAR	116848	545581	111444	773873	175541	53087	197366	425994	29735	1199867
KH-PÄIV/RUOKAK,HEMVÄRSDAG./HUSHÄLL	17	30	19	26	7	8	10	8	11	19
TYÖTUN/KH-PÄIV,ARB.TIMM./HEMVÄRSDAG.	3	3	4	3	7	6	8	7	7	4
KODINHOITAJAT-HEMVÄRDARE										
RUOKAKUNTIA-HUSHÄLL	1530	4737	1070	7337	3419	945	2547	6911	346	14248
HENKILÖITÄ-PERSONER	2517	6089	2733	11339	13625	4030	16148	33803	2123	45142
KH-PÄIVÄ-HEMVÄRSDAGAR	10633	36418	10284	57335	22464	6002	24036	52502	3182	109837
TYÖTUNTEJA-ARBETSTIMMAR	42106	114182	50316	206404	166031	39113	184591	389735	24695	596339
KH-PÄIV/RUOKAK,HEMVÄRSDAG./HUSHÄLL	7	8	10	8	7	6	9	8	9	8
TYÖTUN/KH-PÄIV,ARB.TIMM./HEMVÄRSDAG.	4	3	5	4	7	7	8	7	8	5
KOTIAVUSTAJAT SLTK,HEMHJÄLPARE SOCIALNÄMNDEN										
RUOKAKUNTIA-HUSHÄLL	1525	6245	956	8726	451	317	470	1238	119	9964
HENKILÖITÄ-PERSONER	2208	7768	2372	12348	1912	1277	3201	6390	662	18738
KH-PÄIVÄ-HEMVÄRSDAGAR	27098	177177	15474	219749	1526	2787	1974	6287	878	226036
TYÖTUNTEJA-ARBETSTIMMAR	74742	431399	61128	567269	9510	13974	12775	36259	5040	603528
KH-PÄIV/RUOKAK,HEMVÄRSDAG./HUSHÄLL	18	28	16	25	3	9	4	5	7	23
TYÖTUN/KH-PÄIV,ARB.TIMM./HEMVÄRSDAG.	3	2	4	3	6	5	6	6	6	3

5. KODINHOITOAPU RUOKAKUNNAN RAKENTEEN MUKAAN LÄÄNEITTÄIN (jatkoa).
HEMVARDSHJÄLP ENLIGT HUSHÄLLETS STRUKTUR LÄNSVIS (forts.)
Home help according to the structure of household by provinces (cont.)

LÄÄNI LÄN TYÖNTEKIJÄ ARBETSTAGARE KODINHOITOAPU HEMVARDSHJÄLP	AIKUISRUOKAKUNTIA, JOISSA OLI VUXENHUSHÄLL MED				LAPSIRUOKAKUNTIA, JOISSA OLI BARNHUSHÄLL MED					KAIKTIAN, ML. RUOKAKUNNAT, JOIDEN RAKENNE TUNTEMATON INALLIES, INKL. DE HUSHÄLL, VILKAS STRUKTUS EJ UPPGIVITS
	VAIN ALLE 65-VUOTIAITA JÄSENIÄ - ENDAST MEDLEMMAR UNDER 65 ÅR	VAIN YLI 65-VUOTIAITA JÄSENIÄ - ENDAST MEDLEMMAR ÖVER 65 ÅR	MOLEMPIA BÅDA	YHTEENSÄ SUMMA	VAIN ALLE 7-VUOTIAITA LAPSIA ENDAST BARN UNDER 7 ÅR	VAIN 7-17 VUOTIAITA LAPSIA ENDAST 7-17 ÅR GAMLA BARN	MOLEMPIA BÅDA	YHTEENSÄ, ML. RUOKAKUNNAT JOIDEN RAKENNE TUNTEMATON SUMMA, INKL. DE HUSHÄLL VILKAS STRUKTUR EJ UPPGIVITS	SIITÄ DÄRÄV RUOKAKUNTIA, JOISSA MYÖS YLI 65-VUOTIAITA HUSHÄLL, I VILKA ÄVEN MEDLEMMAR ÖVER 65 ÅR	
LAPIN LÄÄNI-LAPPLANDS LÄN KAUPUNGI-STÄDER YHTEENSÄ-SUMMA										
RUOKAKUNTIA-HUSHÄLL	400	1531	163	2094	721	194	430	1345	19	3439
HENKILÖITÄ - PERSONER	560	1868	380	2808	2644	701	2212	5557	83	8365
KH-PÄIVIÄ - HEMVÄRDSDAGAR	7535	52995	4919	65449	4915	1821	4204	10940	368	76389
TYÖTUNTEJA - ARBETSTIMMAR	20983	131385	15470	167838	35924	8952	31245	76121	1159	243959
KH-PÄIV/RUOKAK, HEMVÄRDS DAG./HUSHÄLL	19	35	30	31	7	9	10	8	19	22
TYÖTUN/KH-PÄIV, ARB. TIMM./HEMVARDS DAG.	3	2	3	3	7	5	7	7	3	3
KODINHOITAJAT-HEMVARDARE										
RUOKAKUNTIA-HUSHÄLL	216	923	104	1243	712	184	425	1321	18	2564
HENKILÖITÄ - PERSONER	317	1138	244	1699	2615	666	2184	5465	78	7164
KH-PÄIVIÄ - HEMVÄRDSDAGAR	911	4060	728	5699	4827	1163	4058	10048	80	15747
TYÖTUNTEJA - ARBETSTIMMAR	3486	11964	3454	18904	35399	7188	30239	72826	598	91730
KH-PÄIV/RUOKAK, HEMVÄRDS DAG./HUSHÄLL	4	4	7	5	7	6	10	8	4	6
TYÖTUN/KH-PÄIV, ARB. TIMM./HEMVARDS DAG.	4	3	5	3	7	6	7	7	7	6
KOTIAVUSTAJAT SLTK, HEMHJÄLPARE SOCIALNÄMNDEN										
RUOKAKUNTIA-HUSHÄLL	351	1479	144	1974	49	45	36	130	8	2104
HENKILÖITÄ - PERSONER	468	1800	329	2597	189	169	226	584	30	3181
KH-PÄIVIÄ - HEMVÄRDSDAGAR	6624	48935	4191	59750	88	658	146	892	288	60642
TYÖTUNTEJA - ARBETSTIMMAR	17497	119421	12016	148934	525	1764	1006	3295	561	152229
KH-PÄIV/RUOKAK, HEMVÄRDS DAG./HUSHÄLL	19	33	29	30	2	15	4	7	36	29
TYÖTUN/KH-PÄIV, ARB. TIMM./HEMVARDS DAG.	3	2	3	2	6	3	7	4	2	3
MUUT KUNNAT-ÖVRIGA KOMMUNER YHTEENSÄ-SUMMA										
RUOKAKUNTIA-HUSHÄLL	677	1884	562	3123	843	452	699	1994	111	5117
HENKILÖITÄ - PERSONER	1079	2466	1424	4969	3284	1828	4025	9137	588	14106
KH-PÄIVIÄ - HEMVÄRDSDAGAR	10388	43656	12309	66353	5895	4241	6151	16287	1206	82640
TYÖTUNTEJA - ARBETSTIMMAR	41830	153346	55833	251009	46896	28416	48676	123988	8433	374997
KH-PÄIV/RUOKAK, HEMVÄRDS DAG./HUSHÄLL	15	23	22	21	7	9	9	8	11	16
TYÖTUN/KH-PÄIV, ARB. TIMM./HEMVARDS DAG.	4	4	5	4	8	7	8	8	7	5
KODINHOITAJAT-HEMVARDARE										
RUOKAKUNTIA-HUSHÄLL	473	1096	375	1944	831	417	692	1940	100	3884
HENKILÖITÄ - PERSONER	781	1463	976	3220	3249	1695	3993	9937	543	12157
KH-PÄIVIÄ - HEMVÄRDSDAGAR	3538	8001	3199	14738	5737	3106	5971	14814	837	29552
TYÖTUNTEJA - ARBETSTIMMAR	15652	34209	19596	69457	45996	23098	47393	116487	6849	185944
KH-PÄIV/RUOKAK, HEMVÄRDS DAG./HUSHÄLL	7	7	9	8	7	7	9	8	8	8
TYÖTUN/KH-PÄIV, ARB. TIMM./HEMVARDS DAG.	4	4	6	5	8	7	8	8	8	6
KOTIAVUSTAJAT SLTK, HEMHJÄLPARE SOCIALNÄMNDEN										
RUOKAKUNTIA-HUSHÄLL	387	1483	378	2248	39	96	39	174	29	2422
HENKILÖITÄ - PERSONER	582	1917	936	3435	158	369	229	756	124	4191
KH-PÄIVIÄ - HEMVÄRDSDAGAR	6850	35655	9110	51615	158	1135	180	1473	369	53088
TYÖTUNTEJA - ARBETSTIMMAR	26178	119137	36237	181552	900	5318	1283	7501	1584	189053
KH-PÄIV/RUOKAK, HEMVÄRDS DAG./HUSHÄLL	18	24	24	23	4	12	5	8	13	22
TYÖTUN/KH-PÄIV, ARB. TIMM./HEMVARDS DAG.	4	3	4	4	6	5	7	5	4	4
YHTEENSÄ-SUMMA										
RUOKAKUNTIA-HUSHÄLL	1077	3415	725	5217	1564	646	1129	3339	130	8556
HENKILÖITÄ - PERSONER	1639	4334	1804	7777	5928	2529	6237	14694	671	22471
KH-PÄIVIÄ - HEMVÄRDSDAGAR	17923	96651	17228	131802	10810	6062	10355	27227	1574	159029
TYÖTUNTEJA - ARBETSTIMMAR	62813	284731	71303	418847	82820	37368	79921	200109	9592	618956
KH-PÄIV/RUOKAK, HEMVÄRDS DAG./HUSHÄLL	17	28	24	25	7	9	9	8	12	19
TYÖTUN/KH-PÄIV, ARB. TIMM./HEMVARDS DAG.	4	3	4	3	8	6	8	7	6	4
KODINHOITAJAT-HEMVARDARE										
RUOKAKUNTIA-HUSHÄLL	689	2019	479	3187	1543	601	1117	3261	118	6448
HENKILÖITÄ - PERSONER	1098	2601	1220	4919	5864	2361	6177	14402	621	19321
KH-PÄIVIÄ - HEMVÄRDSDAGAR	4449	12061	3927	20437	10564	4269	10029	24862	917	45299
TYÖTUNTEJA - ARBETSTIMMAR	19138	46173	23050	88361	81395	30286	77632	189313	7447	277674
KH-PÄIV/RUOKAK, HEMVÄRDS DAG./HUSHÄLL	6	6	8	6	7	7	9	8	8	7
TYÖTUN/KH-PÄIV, ARB. TIMM./HEMVARDS DAG.	4	4	6	4	8	7	8	8	8	6
KOTIAVUSTAJAT SLTK, HEMHJÄLPARE SOCIALNÄMNDEN										
RUOKAKUNTIA-HUSHÄLL	738	2962	522	4222	88	141	75	304	37	4526
HENKILÖITÄ - PERSONER	1050	3717	1265	6032	347	538	455	1340	154	7372
KH-PÄIVIÄ - HEMVÄRDSDAGAR	13474	84590	13301	111365	246	1793	326	2365	657	113730
TYÖTUNTEJA - ARBETSTIMMAR	43675	238558	48253	330486	1425	7082	2289	10796	2145	341282
KH-PÄIV/RUOKAK, HEMVÄRDS DAG./HUSHÄLL	18	29	25	26	3	13	4	8	18	25
TYÖTUN/KH-PÄIV, ARB. TIMM./HEMVARDS DAG.	3	3	4	3	6	4	7	5	3	3

6. KODINHOITOAPUA SAANEET YKSINHUOLTAJARUOKAKUNNAT RAKENTEEEN MUKAAN LÄÄNEITTÄIN (jatkoa)
 ENSAMFÖRSÖRJAREHUSHÄLLEN SOM ERHÄLLIT HEMVÄRDSHJÄLP ENLIGT HUSHÄLLETS STRUKTUR LÄNSVISO (forts.)
 Sole supporter households in receipt of home help according to the structure
 of household by provinces (cont.)

LÄÄNI LÄN KODINHOITOAPU HEMVÄRDSHJÄLP	RUOKAKUNTIA, JOISSA OLI - HUSHÄLL MED					SIITÄ - DÄRAV RUOKAKUNTIA, JOISSA YLI 65- MOTTIÄITÄ HUSHÄLL, I VILKA ÖVER 65-ÄRIGA
	VAIN ALLE 7-VUOTI- AITTA LAPSIÄ ENDAST BARN UNDER 7 ÅR	VAIN 7-17 VUOTI- AITTA LAPSIÄ ENDAST 7-17 ÅR GÄMLA BARN	MOLEMPÄ BÄDA	KÄYKKIÄÄN INÄLLES		
KOKO MAA - HELA LANDET						
RUOKAKUNTIA - HUSHÄLL	4539	2732	1800	9071	436	
HENKILÖITÄ - PERSONER	10800	8233	6867	25900	1692	
KH-PÄIVIÄ - HEMVÄRDSDAGAR	30700	37796	18308	86804	10091	
TYÖTUNTEJA - ARBETSTIMMAR	222248	171702	127560	521510	40219	
KH-PÄIV/RUOKAK - HEMVÄRDSDAGAR/HUSHÄLL	7	14	10	10	23	
TYÖTUN/KH-PÄIV - ARBETSTIMMAR/HEMVÄRDSDAG	7	5	7	6	4	
KAUPUNGIT - STÄDER						
RUOKAKUNTIA - HUSHÄLL	3572	1445	1235	6252	118	
HENKILÖITÄ - PERSONER	8358	4034	4555	16947	395	
KH-PÄIVIÄ - HEMVÄRDSDAGAR	23744	18637	12679	55060	3774	
TYÖTUNTEJA - ARBETSTIMMAR	175071	78809	87863	341743	12175	
KH-PÄIV/RUOKAK - HEMVÄRDSDAGAR/HUSHÄLL	7	13	10	9	32	
TYÖTUN/KH-PÄIV - ARBETSTIMMAR/HEMVÄRDSDAG	7	4	7	6	3	
MUUT KUNNAT - ÖVRIGA KOMMUNER						
RUOKAKUNTIA - HUSHÄLL	967	1287	565	2819	318	
HENKILÖITÄ - PERSONER	2442	4199	2312	8953	1297	
KH-PÄIVIÄ - HEMVÄRDSDAGAR	6956	19159	5629	31744	6317	
TYÖTUNTEJA - ARBETSTIMMAR	47177	92893	39697	179767	28044	
KH-PÄIV/RUOKAK - HEMVÄRDSDAGAR/HUSHÄLL	7	15	10	11	20	
TYÖTUN/KH-PÄIV - ARBETSTIMMAR/HEMVÄRDSDAG	7	5	7	6	4	
UUDENMAAN LÄÄNI - NYLANDS LÄN						
KAUPUNGIT - STÄDER						
RUOKAKUNTIA - HUSHÄLL	1364	352	368	2084	17	
HENKILÖITÄ - PERSONER	3214	936	1358	5508	61	
KH-PÄIVIÄ - HEMVÄRDSDAGAR	8277	4418	3302	15997	499	
TYÖTUNTEJA - ARBETSTIMMAR	57802	14641	20721	93164	1258	
KH-PÄIV/RUOKAK - HEMVÄRDSDAGAR/HUSHÄLL	6	13	9	8	29	
TYÖTUN/KH-PÄIV - ARBETSTIMMAR/HEMVÄRDSDAG	7	3	6	6	3	
MUUT KUNNAT - ÖVRIGA KOMMUNER						
RUOKAKUNTIA - HUSHÄLL	130	78	59	267	8	
HENKILÖITÄ - PERSONER	307	222	218	747	32	
KH-PÄIVIÄ - HEMVÄRDSDAGAR	765	1165	570	2500	164	
TYÖTUNTEJA - ARBETSTIMMAR	5614	5348	3876	14838	497	
KH-PÄIV/RUOKAK - HEMVÄRDSDAGAR/HUSHÄLL	6	15	10	9	21	
TYÖTUN/KH-PÄIV - ARBETSTIMMAR/HEMVÄRDSDAG	7	5	7	6	3	
YHTEENSÄ - SUMMA						
RUOKAKUNTIA - HUSHÄLL	1494	430	427	2351	25	
HENKILÖITÄ - PERSONER	3521	1158	1576	6255	93	
KH-PÄIVIÄ - HEMVÄRDSDAGAR	9042	5583	3872	18497	663	
TYÖTUNTEJA - ARBETSTIMMAR	63416	19989	24597	108002	1755	
KH-PÄIV/RUOKAK - HEMVÄRDSDAGAR/HUSHÄLL	6	13	9	8	27	
TYÖTUN/KH-PÄIV - ARBETSTIMMAR/HEMVÄRDSDAG	7	4	6	6	3	
TURUN JA PORIN LÄÄNI - ÅBO OCH BJÖRNEBORGS LÄN						
KAUPUNGIT - STÄDER						
RUOKAKUNTIA - HUSHÄLL	584	215	211	1010	19	
HENKILÖITÄ - PERSONER	1354	595	765	2714	71	
KH-PÄIVIÄ - HEMVÄRDSDAGAR	4354	3063	2392	9809	428	
TYÖTUNTEJA - ARBETSTIMMAR	33607	14433	16996	65036	1345	
KH-PÄIV/RUOKAK - HEMVÄRDSDAGAR/HUSHÄLL	7	14	11	10	23	
TYÖTUN/KH-PÄIV - ARBETSTIMMAR/HEMVÄRDSDAG	8	5	7	7	3	
MUUT KUNNAT - ÖVRIGA KOMMUNER						
RUOKAKUNTIA - HUSHÄLL	110	137	65	312	27	
HENKILÖITÄ - PERSONER	275	434	256	965	104	
KH-PÄIVIÄ - HEMVÄRDSDAGAR	788	2258	590	3636	463	
TYÖTUNTEJA - ARBETSTIMMAR	5111	9385	3798	18294	2005	
KH-PÄIV/RUOKAK - HEMVÄRDSDAGAR/HUSHÄLL	7	16	9	12	17	
TYÖTUN/KH-PÄIV - ARBETSTIMMAR/HEMVÄRDSDAG	6	4	6	5	4	

6. KODINHOITOAPUA SAANEET YKSINHUOLTAJARUOKAKUNNAT RAKENTEEN MUKAAN LÄXNEITTÄIN (jatkoa)
 ENSAMFÖRSÖRJAREHUSHÄLLEN SOM ERHÅLLIT HEMVÄRDSHJÄLP ENLIGT HUSHÄLLETS STRUKTUR LÄNSVIS (forts.)
 Sole supporter households in receipt of home help according to the structure
 of household by provinces (cont.)

LÄXNI LÄN	KODINHOITOAPU HEMVÄRDSHJÄLP	RUOKAKUNTIA, JOISSA OLI - HUSHÄLL MED					SIITÄ - DÄRAV	
		VAIN ALLE 7-VUOTI- AITA LAPSIA ENDAST BARN UNDER 7 ÅR	VAIN 7-17 VUOTI- AITA LAPSIA ENDAST 7-17 ÅR GAMLA BARN	MOLEMPIA BÅDA	KAIKKIAAN TÄNNALES	RUOKAKUNTIA, JOISSA YLI 65- VUOTIAITA HUSHÄLL, I VILKA ÖVER 65-ÅRIGA		
YHTEENSÄ - SUMMA								
	RUOKAKUNTIA - HUSHÄLL	694	352	276	1322		46	
	HENKILÖITÄ - PERSONER	1629	1029	1021	3679		175	
	KH-PÄIVIÄ - HEMVÄRDSDAGAR	5142	5321	2982	13445		891	
	TYÖTUNTEJA - ARBETSTIMMAR	38718	23818	20794	83330		3350	
	KH-PÄIV/RUOKAK - HEMVÄRDSDAGAR/HUSHÄLL ..	7	15	11	10		19	
	TYÖTUN/KH-PÄIV - ARBETSTIMMAR/HEMVÄRDSDAG	8	4	7	6		4	
ÅHVENANMAAN MAAKUNTA - LANDSKAPET ÅLAND								
KAUPUNGIT - STÄDER								
	RUOKAKUNTIA - HUSHÄLL	13	2	1	16		-	
	HENKILÖITÄ - PERSONER	27	4	4	35		-	
	KH-PÄIVIÄ - HEMVÄRDSDAGAR	103	13	13	129		-	
	TYÖTUNTEJA - ARBETSTIMMAR	759	34	77	870		-	
	KH-PÄIV/RUOKAK - HEMVÄRDSDAGAR/HUSHÄLL ..	8	7	13	8		-	
	TYÖTUN/KH-PÄIV - ARBETSTIMMAR/HEMVÄRDSDAG	7	3	6	7		-	
MUUT KUNNAT - ÖVRIGA KOMMUNER								
	RUOKAKUNTIA - HUSHÄLL	1	5	-	6		5	
	HENKILÖITÄ - PERSONER	5	24	-	29		25	
	KH-PÄIVIÄ - HEMVÄRDSDAGAR	178	260	-	438		364	
	TYÖTUNTEJA - ARBETSTIMMAR	266	520	-	786		655	
	KH-PÄIV/RUOKAK - HEMVÄRDSDAGAR/HUSHÄLL ..	178	52	-	73		73	
	TYÖTUN/KH-PÄIV - ARBETSTIMMAR/HEMVÄRDSDAG	1	2	-	2		2	
YHTEENSÄ - SUMMA								
	RUOKAKUNTIA - HUSHÄLL	14	7	1	22		5	
	HENKILÖITÄ - PERSONER	32	28	4	64		25	
	KH-PÄIVIÄ - HEMVÄRDSDAGAR	281	273	13	567		364	
	TYÖTUNTEJA - ARBETSTIMMAR	1025	554	77	1656		655	
	KH-PÄIV/RUOKAK - HEMVÄRDSDAGAR/HUSHÄLL ..	20	39	13	26		73	
	TYÖTUN/KH-PÄIV - ARBETSTIMMAR/HEMVÄRDSDAG	4	2	6	3		2	
HÄMEEN LÄXNI - TAVASTEHUS LÄN								
KAUPUNGIT - STÄDER								
	RUOKAKUNTIA - HUSHÄLL	540	237	208	985		18	
	HENKILÖITÄ - PERSONER	1253	659	765	2677		59	
	KH-PÄIVIÄ - HEMVÄRDSDAGAR	3979	3141	2406	9526		511	
	TYÖTUNTEJA - ARBETSTIMMAR	31581	13363	17053	61997		1725	
	KH-PÄIV/RUOKAK - HEMVÄRDSDAGAR/HUSHÄLL ..	7	13	12	10		28	
	TYÖTUN/KH-PÄIV - ARBETSTIMMAR/HEMVÄRDSDAG	8	4	7	7		3	
MUUT KUNNAT - ÖVRIGA KOMMUNER								
	RUOKAKUNTIA - HUSHÄLL	120	156	76	352		42	
	HENKILÖITÄ - PERSONER	296	482	286	1064		153	
	KH-PÄIVIÄ - HEMVÄRDSDAGAR	867	2862	752	4481		958	
	TYÖTUNTEJA - ARBETSTIMMAR	5926	11185	4918	22029		3758	
	KH-PÄIV/RUOKAK - HEMVÄRDSDAGAR/HUSHÄLL ..	7	18	10	13		23	
	TYÖTUN/KH-PÄIV - ARBETSTIMMAR/HEMVÄRDSDAG	7	4	7	5		4	
YHTEENSÄ - SUMMA								
	RUOKAKUNTIA - HUSHÄLL	660	393	284	1337		60	
	HENKILÖITÄ - PERSONER	1549	1161	1051	3741		212	
	KH-PÄIVIÄ - HEMVÄRDSDAGAR	4846	6003	3158	14007		1469	
	TYÖTUNTEJA - ARBETSTIMMAR	37507	24548	21971	84026		5483	
	KH-PÄIV/RUOKAK - HEMVÄRDSDAGAR/HUSHÄLL ..	7	15	11	10		24	
	TYÖTUN/KH-PÄIV - ARBETSTIMMAR/HEMVÄRDSDAG	8	4	7	6		4	
KYMEN LÄXNI - KYMMENE LÄN								
KAUPUNGIT - STÄDER								
	RUOKAKUNTIA - HUSHÄLL	222	121	105	448		12	
	HENKILÖITÄ - PERSONER	524	337	384	1245		31	
	KH-PÄIVIÄ - HEMVÄRDSDAGAR	1590	1232	915	3737		198	
	TYÖTUNTEJA - ARBETSTIMMAR	11963	5679	6627	24269		831	
	KH-PÄIV/RUOKAK - HEMVÄRDSDAGAR/HUSHÄLL ..	7	10	9	8		17	
	TYÖTUN/KH-PÄIV - ARBETSTIMMAR/HEMVÄRDSDAG	8	5	7	6		4	

6. KODINHOITOAPUA SAANEET YKSINHUOLTAJARUOKAKUNNAT RAKENTEEN MUKAAN LÄÄNEITTÄIN (jatkoa)
 ENSAMFÖRSÖRJAREHUSHÄLLEN SOM ERHÄLLIT HEMVÄRDSHJÄLP ENLIGT HUSHÄLLETS STRUKTUR LÄNSVIS (forts.)
 Sole supporter households in receipt of home help according to the structure
 of household by provinces (cont.)

LÄÄNI LÄN	RUOKAKUNTIA, JOISSA OLI - HUSHÄLL MED					SIITÄ - DÄRAV
	VAIN ALLE 7-VUOTI- ALTA LAPSEA ENDAST BARN UNDER 7 ÅR	VAIN 7-17 VUOTI- ALTA LAPSEA ENDAST 7-17 ÅR GÅMLA BARN	MOLEMPIA BÅDA	KATKKAAN INALLS	RUOKAKUNTIA, JOISSA YLI 65- MUOTIAITA HUSHÄLL, I VILKA ÖVER 65-ÅRIGA	
MUUT KUNNAT - ÖVRIGA KOMMUNER						
RUOKAKUNTIA - HUSHÄLL	46	58	33	137	27	
HENKILÖITÄ - PERSONER	120	196	136	452	110	
KH-PÄIVIÄ - HEMVÄRDSDAGAR	421	932	430	1783	610	
TYÖTUNTEJA - ARBETSTIMMAR	3151	4425	3033	10609	2961	
KH-PÄIV/RUOKAK - HEMVÄRDSDAGAR/HUSHÄLL ..	9	16	13	13	23	
TYÖTUN/KH-PÄIV - ARBETSTIMMAR/HEMVÄRDSDAG	7	5	7	6	5	
YHTEENSÄ - SUMMA						
RUOKAKUNTIA - HUSHÄLL	268	179	138	585	39	
HENKILÖITÄ - PERSONER	644	533	520	1697	141	
KH-PÄIVIÄ - HEMVÄRDSDAGAR	2011	2164	1345	5520	808	
TYÖTUNTEJA - ARBETSTIMMAR	15114	10104	9660	34878	3792	
KH-PÄIV/RUOKAK - HEMVÄRDSDAGAR/HUSHÄLL ..	8	12	10	9	21	
TYÖTUN/KH-PÄIV - ARBETSTIMMAR/HEMVÄRDSDAG	8	5	7	6	5	
MIKKELIN LÄÄNI - S:T MICHELS LÄN						
KAUPUNGIT - STÄDER						
RUOKAKUNTIA - HUSHÄLL	97	73	30	200	5	
HENKILÖITÄ - PERSONER	233	216	107	556	16	
KH-PÄIVIÄ - HEMVÄRDSDAGAR	623	841	328	1792	195	
TYÖTUNTEJA - ARBETSTIMMAR	4480	4228	2556	11264	1045	
KH-PÄIV/RUOKAK - HEMVÄRDSDAGAR/HUSHÄLL ..	6	12	11	9	39	
TYÖTUN/KH-PÄIV - ARBETSTIMMAR/HEMVÄRDSDAG	7	5	8	6	5	
MUUT KUNNAT - ÖVRIGA KOMMUNER						
RUOKAKUNTIA - HUSHÄLL	60	106	38	204	26	
HENKILÖITÄ - PERSONER	158	364	160	682	118	
KH-PÄIVIÄ - HEMVÄRDSDAGAR	418	1577	320	2315	435	
TYÖTUNTEJA - ARBETSTIMMAR	2941	8454	2207	13602	2741	
KH-PÄIV/RUOKAK - HEMVÄRDSDAGAR/HUSHÄLL ..	7	15	8	11	17	
TYÖTUN/KH-PÄIV - ARBETSTIMMAR/HEMVÄRDSDAG	7	5	7	6	6	
YHTEENSÄ - SUMMA						
RUOKAKUNTIA - HUSHÄLL	157	179	68	404	31	
HENKILÖITÄ - PERSONER	391	580	267	1238	134	
KH-PÄIVIÄ - HEMVÄRDSDAGAR	1041	2418	648	4107	630	
TYÖTUNTEJA - ARBETSTIMMAR	7421	12682	4763	24866	3786	
KH-PÄIV/RUOKAK - HEMVÄRDSDAGAR/HUSHÄLL ..	7	14	10	10	20	
TYÖTUN/KH-PÄIV - ARBETSTIMMAR/HEMVÄRDSDAG	7	5	7	6	6	
POHJOIS-KARJALAN LÄÄNI - NORRA KARELENS LÄN						
KAUPUNGIT - STÄDER						
RUOKAKUNTIA - HUSHÄLL	75	71	47	193	6	
HENKILÖITÄ - PERSONER	173	213	184	570	15	
KH-PÄIVIÄ - HEMVÄRDSDAGAR	507	622	605	1734	68	
TYÖTUNTEJA - ARBETSTIMMAR	3577	3935	5100	12612	298	
KH-PÄIV/RUOKAK - HEMVÄRDSDAGAR/HUSHÄLL ..	7	9	13	9	11	
TYÖTUN/KH-PÄIV - ARBETSTIMMAR/HEMVÄRDSDAG	7	6	8	7	4	
MUUT KUNNAT - ÖVRIGA KOMMUNER						
RUOKAKUNTIA - HUSHÄLL	51	81	28	160	19	
HENKILÖITÄ - PERSONER	121	267	121	509	85	
KH-PÄIVIÄ - HEMVÄRDSDAGAR	286	883	281	1450	185	
TYÖTUNTEJA - ARBETSTIMMAR	1936	5708	2053	9697	1040	
KH-PÄIV/RUOKAK - HEMVÄRDSDAGAR/HUSHÄLL ..	6	11	10	9	10	
TYÖTUN/KH-PÄIV - ARBETSTIMMAR/HEMVÄRDSDAG	7	6	7	7	6	
YHTEENSÄ - SUMMA						
RUOKAKUNTIA - HUSHÄLL	126	152	75	353	25	
HENKILÖITÄ - PERSONER	294	480	305	1079	100	
KH-PÄIVIÄ - HEMVÄRDSDAGAR	793	1505	886	3184	253	
TYÖTUNTEJA - ARBETSTIMMAR	5513	9643	7153	22309	1338	
KH-PÄIV/RUOKAK - HEMVÄRDSDAGAR/HUSHÄLL ..	6	10	12	9	10	
TYÖTUN/KH-PÄIV - ARBETSTIMMAR/HEMVÄRDSDAG	7	6	8	7	5	

6. KODINHOITOAPUA SAANEET YKSINHUOLTAJARUOKAKUNNAT RAKENTEEN MUKAAN LÄÄNEITTÄIN (jatkoa)
 ENSAMFÖRSÖRJAREHUSHÄLLEN SOM ERHÄLLIT HEMVÄRDSHJÄLP ENLIGT HUSHÄLLETS STRUKTUR LÄNSVIS (forts.)
 Sole supporter households in receipt of home help according to the structure
 of household by provinces (cont.)

LÄÄNI LÄN	RUOKAKUNTIA, JOISSA OLI - HUSHÄLL MED					SIITÄ - DARAV
	VAIN ALLE 7-VUOTI- AITA LAPSEA ENDAST BARN UNDER 7 ÅR	VAIN 7-17 VUOTI- AITA LAPSEA ENDAST 7-17 ÅR GÅMLA BARN	VOLENTIA BÅDA	KAIKKIAAN INALLLES	RUOKAKUNTIA, JOISSA YLI 65- VUOTIAITA HUSHÄLL - I VILKA ÖVER 65-ÅRIGA	
KUOPIO LÄÄNI - KUOPIO LÄN						
KAUPUNGIT - STÄDER						
RUOKAKUNTIA - HUSHÄLL	134	62	48	244	9	
HENKILÖITÄ - PERSONER	310	182	168	660	35	
KH-PÄIVIÄ - HEMVÄRDSDAGAR	1244	1554	511	3309	1087	
TYÖTUNTEJA - ARBETSTIMMAR	8032	5067	3827	16926	2192	
KH-PÄIV/RUOKAK - HEMVÄRDSDAGAR/HUSHÄLL ..	9	25	11	14	121	
TYÖTUN/KH-PÄIV - ARBETSTIMMAR/HEMVÄRDSDAG	6	3	7	5	2	
MUUT KUNNAT - ÖVRIGA KOMMUNER						
RUOKAKUNTIA - HUSHÄLL	66	114	37	217	24	
HENKILÖITÄ - PERSONER	173	399	157	729	100	
KH-PÄIVIÄ - HEMVÄRDSDAGAR	607	1786	482	2875	378	
TYÖTUNTEJA - ARBETSTIMMAR	4459	8616	3785	16860	1831	
KH-PÄIV/RUOKAK - HEMVÄRDSDAGAR/HUSHÄLL ..	9	16	13	13	16	
TYÖTUN/KH-PÄIV - ARBETSTIMMAR/HEMVÄRDSDAG	7	5	8	6	5	
YHTEENSÄ - SUMMA						
RUOKAKUNTIA - HUSHÄLL	200	176	85	461	33	
HENKILÖITÄ - PERSONER	483	581	325	1389	135	
KH-PÄIVIÄ - HEMVÄRDSDAGAR	1851	3340	993	6184	1465	
TYÖTUNTEJA - ARBETSTIMMAR	12491	13683	7612	33786	4023	
KH-PÄIV/RUOKAK - HEMVÄRDSDAGAR/HUSHÄLL ..	9	19	12	13	44	
TYÖTUN/KH-PÄIV - ARBETSTIMMAR/HEMVÄRDSDAG	7	4	8	5	3	
KESKI-SUOMEN LÄÄNI - MELLERSTA FINLANDS						
KAUPUNGIT - STÄDER						
RUOKAKUNTIA - HUSHÄLL	120	69	42	231	6	
HENKILÖITÄ - PERSONER	274	191	148	613	20	
KH-PÄIVIÄ - HEMVÄRDSDAG	649	511	484	1644	92	
TYÖTUNTEJA - ARBETSTIMMAR	4618	2239	2657	9514	415	
KH-PÄIV/RUOKAK - HEMVÄRDSDAGAR/HUSHÄLL ..	5	7	12	7	15	
TYÖTUN/KH-PÄIV - ARBETSTIMMAR/HEMVÄRDSDAG	7	4	5	6	5	
MUUT KUNNAT - ÖVRIGA KOMMUNER						
RUOKAKUNTIA - HUSHÄLL	98	121	52	271	30	
HENKILÖITÄ - PERSONER	253	353	224	830	114	
KH-PÄIVIÄ - HEMVÄRDSDAG	897	1797	406	3100	972	
TYÖTUNTEJA - ARBETSTIMMAR	4752	8588	2554	15894	3558	
KH-PÄIV/RUOKAK - HEMVÄRDSDAGAR/HUSHÄLL ..	9	15	8	11	32	
TYÖTUN/KH-PÄIV - ARBETSTIMMAR/HEMVÄRDSDAG	5	5	6	5	4	
YHTEENSÄ - SUMMA						
RUOKAKUNTIA - HUSHÄLL	218	190	94	502	36	
HENKILÖITÄ - PERSONER	527	544	372	1443	134	
KH-PÄIVIÄ - HEMVÄRDSDAG	1546	2308	890	4744	1064	
TYÖTUNTEJA - ARBETSTIMMAR	9370	10827	5211	25408	3973	
KH-PÄIV/RUOKAK - HEMVÄRDSDAGAR/HUSHÄLL ..	7	12	9	9	30	
TYÖTUN/KH-PÄIV - ARBETSTIMMAR/HEMVÄRDSDAG	6	5	6	5	4	
VAASAN LÄÄNI - VASA LÄN						
KAUPUNGIT - STÄDER						
RUOKAKUNTIA - HUSHÄLL	115	98	74	287	11	
HENKILÖITÄ - PERSONER	274	293	295	862	37	
KH-PÄIVIÄ - HEMVÄRDSDAGAR	688	1533	917	3138	447	
TYÖTUNTEJA - ARBETSTIMMAR	5457	7106	6120	18683	2213	
KH-PÄIV/RUOKAK - HEMVÄRDSDAGAR/HUSHÄLL ..	6	16	12	11	41	
TYÖTUN/KH-PÄIV - ARBETSTIMMAR/HEMVÄRDSDAG	8	5	7	6	5	

6. KODINHOITOAPUA SAANEET YKSINHUOLTAJARUOKAKUNNAT RAKENTEEN MUKAAN LÄÄNEITTÄIN (jatkoa)
 ENSAMFÖRSÖRJAREHUSHÄLLEN SOM ERHÄLLIT HEMVÄRDSHJÄLP ENLIGT HUSHÄLLETS STRUKTUR LÄNSVIS (forts.)
 Sole supporter households in receipt of home help according to the structure
 of household by provinces (cont.)

LÄÄNI LÄN	RUOKAKUNTIA, JOISSA OLI - HUSHÄLL MED				
	VAIN ALLE 7-VUOTI- AITTA LAPSLIA ENDAST BARN UNDER 7 ÅR	VAIN 7-17 VUOTI- AITTA LAPSLIA ENDAST 7-17 ÅR GÅMLA BARN	MOLEMPIA BÅDA	KAIKKIAAN INALLE	SIITÄ - DÄRAV RUOKAKUNTIA, JOISSA YLI 65- VUOTIAITTA HUSHÄLL, I VILKA ÖVER 65-ÅRIGA
MUUT KUNNAT - ÖVRIGA KOMMUNER					
RUOKAKUNTIA - HUSHÄLL	96	131	61	288	30
HENKILÖITÄ - PERSONER	238	442	247	927	121
KH-PÄIVIÄ - HEMVÄRDSDAGAR	461	2580	657	3698	791
TYÖTUNTEJA - ARBETSTIMMAR	3143	11884	4405	19432	3002
KH-PÄIV/RUOKAK - HEMVÄRDSDAGAR/HUSHÄLL ..	5	20	11	13	26
TYÖTUN/KH-PÄIV - ARBETSTIMMAR/HEMÄRDSDAG	7	5	7	5	4
YHTEENSÄ - SUMMA					
RUOKAKUNTIA - HUSHÄLL	211	229	135	575	41
HENKILÖITÄ - PERSONER	512	735	542	1789	158
KH-PÄIVIÄ - HEMVÄRDSDAGAR	1149	4113	1574	6836	1238
TYÖTUNTEJA - ARBETSTIMMAR	8600	18990	10525	38115	5215
KH-PÄIV/RUOKAK - HEMVÄRDSDAGAR/HUSHÄLL ..	5	18	12	12	30
TYÖTUN/KH-PÄIV - ARBETSTIMMAR/HEMÄRDSDAG	7	5	7	6	4
OULUN LÄÄNI - ULEÅBORGS LÄN					
KAUPUNGIT - STÄDER					
RUOKAKUNTIA - HUSHÄLL	222	69	65	356	10
HENKILÖITÄ - PERSONER	519	203	236	958	33
KH-PÄIVIÄ - HEMVÄRDSDAGAR	1179	1008	413	2600	165
TYÖTUNTEJA - ARBETSTIMMAR	9244	4525	2989	16758	647
KH-PÄIV/RUOKAK - HEMVÄRDSDAGAR/HUSHÄLL ..	5	15	6	7	17
TYÖTUN/KH-PÄIV - ARBETSTIMMAR/HEMÄRDSDAG	8	4	7	6	4
MUUT KUNNAT - ÖVRIGA KOMMUNER					
RUOKAKUNTIA - HUSHÄLL	112	174	82	368	47
HENKILÖITÄ - PERSONER	308	603	359	1270	216
KH-PÄIVIÄ - HEMVÄRDSDAGAR	701	1554	712	2967	526
TYÖTUNTEJA - ARBETSTIMMAR	5486	9237	5604	20327	3425
KH-PÄIV/RUOKAK - HEMVÄRDSDAGAR/HUSHÄLL ..	6	9	9	8	11
TYÖTUN/KH-PÄIV - ARBETSTIMMAR/HEMÄRDSDAG	8	6	8	7	7
YHTEENSÄ - SUMMA					
RUOKAKUNTIA - HUSHÄLL	334	243	147	724	57
HENKILÖITÄ - PERSONER	827	806	595	2228	249
KH-PÄIVIÄ - HEMVÄRDSDAGAR	1880	2562	1125	5567	691
TYÖTUNTEJA - ARBETSTIMMAR	14730	13762	8593	37085	4072
KH-PÄIV/RUOKAK - HEMVÄRDSDAGAR/HUSHÄLL ..	6	11	8	8	12
TYÖTUN/KH-PÄIV - ARBETSTIMMAR/HEMÄRDSDAG	8	5	8	7	6
LAPIN LÄÄNI - LAPPLANDS LÄN					
KAUPUNGIT - STÄDER					
RUOKAKUNTIA - HUSHÄLL	86	76	36	198	5
HENKILÖITÄ - PERSONER	203	205	141	549	17
KH-PÄIVIÄ - HEMVÄRDSDAGAR	551	701	393	1645	84
TYÖTUNTEJA - ARBETSTIMMAR	3951	3559	3140	10650	206
KH-PÄIV/RUOKAK - HEMVÄRDSDAGAR/HUSHÄLL ..	6	9	11	8	17
TYÖTUN/KH-PÄIV - ARBETSTIMMAR/HEMÄRDSDAG	7	5	8	6	2
MUUT KUNNAT - ÖVRIGA KOMMUNER					
RUOKAKUNTIA - HUSHÄLL	77	126	34	237	33
HENKILÖITÄ - PERSONER	188	413	148	749	119
KH-PÄIVIÄ - HEMVÄRDSDAGAR	567	1505	429	2501	471
TYÖTUNTEJA - ARBETSTIMMAR	4392	9543	3464	17399	2571
KH-PÄIV/RUOKAK - HEMVÄRDSDAGAR/HUSHÄLL ..	7	12	13	11	14
TYÖTUN/KH-PÄIV - ARBETSTIMMAR/HEMÄRDSDAG	8	6	8	7	5
YHTEENSÄ - SUMMA					
RUOKAKUNTIA - HUSHÄLL	163	202	70	435	38
HENKILÖITÄ - PERSONER	391	618	289	1298	136
KH-PÄIVIÄ - HEMVÄRDSDAGAR	1118	2206	822	4146	555
TYÖTUNTEJA - ARBETSTIMMAR	8343	13102	6604	28049	2777
KH-PÄIV/RUOKAK - HEMVÄRDSDAGAR/HUSHÄLL ..	7	11	12	10	15
TYÖTUN/KH-PÄIV - ARBETSTIMMAR/HEMÄRDSDAG	7	6	8	7	5

Tätä julkaisua myy

**VALTION
PAINATUSKESKUS**

Postimyynti

PL 516
00101 HELSINKI 10
Vaihde (90) 539 011

Kirjakaupat Helsingissä

Annankatu 44
(Et. Rautatiekadun kulma)
Vaihde (90) 17 341

Eteläesplanadi 4
Puh. (90) 662 801

Denna publikation säljes av

**STATENS
TRYCKERICENTRAL**

Postförsäljning

PB 516
00101 HELSINGFORS 10
Växel (90) 539 011

Bokhandlar i Helsingfors

Annegatan 44
(i hörnet av S. Järnv.g.)
Växel (90) 17 341

Södra esplanaden 4
Tel. (90) 662 801

This publication can be
obtained from

**GOVERNMENT
PRINTING CENTRE**

Mail-order business

P.O.Box 516
SF-00101 HELSINKI 10
Phone (90) 539 011

Bookshops in Helsinki

Annankatu 44
Phone (90) 17 341

Eteläesplanadi 4
Phone (90) 662 801