

# Kodinhoitoapu Hemvårdshjälp Home help

1976

HELSINKI 1977

# Kodinhoitoapu Hemvårdshjälp Home help

**1976**

HELSINKI 1977

## ALKUSANAT

Tilasto kodinhoitoaputoiminnasta ilmestyy nyt neljännen kerran erillisjulkaisuna Suomen Virallisen Tilaston sarjassa XXI. Ensimmäinen julkaisu koski vuoden 1971 tietoja.

Tilastoa kodinhoitoavusta on laadittu vuodesta 1957 lähtien. Tilasto on tuotettu atk-menetelmällä vuodesta 1970 lähtien, tätä ennen tilasto pohjautui kuntien lähettämiin yhteenvetoihin. Vuodelta 1970 tilasto tuotettiin vain vuoden jälkimmäiseltä puoliskolta ja vuodelta 1972 tilastoa ei laadittu lainkaan. Vuosien 1973 ja 1974 tilastot perustuvat otantaan.

Tilasto on laadittu sosiaalhallituksen suunnittelu- ja tilastotoimistossa. Tilaston valmistamista on johtanut yliaktuaari Kyllikki K o r p i ja julkaisun toimittanut suunnittelusihteeri Timo K a r j a l a i n e n .

Helsingissä heinäkuussa 1977

Tuire Sihvo

## FÖRORD

Statistiken över hemvårdshjälperksamheten publiceras nu för tredje gången som separat publikation i Finlands Officiella Statistik serie XXI. Den första publikationen gällde uppgifterna för år 1971.

Statistik över hemvårdshjälpen har förts sedan år 1957. Statistiken har producerats med adb-metod sedan år 1970, före detta baserade sig statistiken på de sammandrag som kommunerna sände. För år 1970 producerades statistiken endast för det senare halvåret och för år 1972 uppgjordes ingen statistik. Statistiken för år 1973 och 1974 baserar sig på sampel.

Statistiken har uppgjorts vid socialstyrelsens byrå för planering och statistik under ledning av överaktuarie Kyllikki K o r p i och publikationen har redigerats av planeringssekreterare Timo K a r j a l a i n e n .

Helsingfors i juli 1977

Kyllikki Korpi

## PREFACE

The statistics in this book concern home help in Finland in 1976. The first book concerned year 1971; statistics for 1972 have not been published because the statistical method was undergoing renewal at the time.

The data presented in English relate to the whole country and its provinces.

The statistics were prepared by the Planning & Statistics Office of the National Board of Social Welfare, which will also reply to queries on data at a communal (local-governmental) level. The work was directed by Miss Kyllikki K o r p i and Mr. Timo K a r j a l a i n e n.

Helsinki, July 1977

Tuire Sihvo

Kyllikki Korpi

SISÄLTÖ

	Sivu
Johdanto .....	7
Käsitteitä ja huomautuksia .....	9
Luettelo kodinhoitoaputauluista .....	11
Englanninkielinen katsaus .....	13
Yhteenvedotaulut	
1. Kodinhoitoapu 1971-1976 .....	14
2. Kodinhoitoapuhenkilökunta lääneittäin 31.12. ....	16
3. Kodinhoitoapua saaneiden ruokakuntien ja henkilöiden määrät lääneittäin 18	
4. Kodinhoitoapua saaneet ruokakunnat ruokakunnan jäsenten lukumäärän mukaan prosentteina lääneittäin .....	18
5. Kodinhoitoapu ruokakunnan rakenteen mukaan .....	19
6. Kodinhoitajien ja kotiaavustajien suorittama kodinhoitotyö avuntarpeen syyn mukaan prosentteina .....	19
7. Avustetut ruokakunnat päämiehen sosioekonomisen aseman mukaan prosentteina .....	20
8. Kodinhoitoapua saaneet ruokakunnat avuntarpeen syyn mukaan lääneittäin prosentteina .....	21
9. Kodinhoitajien ja kotiaavustajien työtunnit ja kodinhoitopäivät lääneittäin .....	22
10. Kodinhoitoavun työtunnit ruokakuntaa kohti ruokakunnan jäsenten lukumäärän mukaan lääneittäin prosentteina 23	
11. Kodinhoitajien ja kotiaavustajien työtunnit avuntarpeen syyn ja ruokakunnan sosioekonomisen aseman mukaan prosentteina .....	24
12. Kodinhoitoapua saaneet karjatalousruokakunnat .....	25

TAULUJA

	Sivu
1. Kodinhoitoapua saaneet ruokakunnat ja henkilöt sekä kodinhoitoavun työtunnit lääneittäin ja kunnittain .....	29
2. Kodinhoitajien ja kotiaavustajien työtunnit ja kodinhoitopäivät lääneittäin ja kunnittain .....	39

INNEHÅLL

	Sida
Inledning .....	7
Begrepp och anmärkningar .....	9
Hemvårdsstatistikens tabellförteckning. 11	
Engelsk resumé .....	13
Sammanfattande tabeller	
1. Hemvårdshjälp 1971-1976 .....	14
2. Hemvårdshjälpspersonal länsvis 31.12. 16	
3. Antal hushåll och personer som erhållit hemvårdshjälp länsvis.....	18
4. Hushållen, som erhållit hemvårdshjälp enligt antalet hushållsmedlemmar i procent länsvis .....	18
5. Hemvårdshjälp enligt hushållets struktur .....	19
6. Hemvårdsarbete som utförts av hemvårdarinnor och hemhjälpare enligt orsak till behov av hjälp i procent .....	19
7. Understödda hushåll enligt huvudmannens socio-ekonomiska ställning och kommunform i procent .....	20
8. Understödda hushåll enligt orsaken till behov av hjälp länsvis, i procent .....	21
9. Hemvårdarinnornas och hemhjälparnas arbetstimmar och hemvårdsdagar länsvis .....	22
10. Hemvårdshjälpens arbetstimmar per hushåll enligt antalet hushållsmedlemmar länsvis, i procent .....	23
11. Hemvårdarinnornas och hemhjälparnas arbetstimmar enligt orsaken till hjälpbehovet och hushållets socio-ekonomiska ställning i procent .....	24
12. Boskapshushållen, som erhållit hemvårdshjälp .....	25

TABELLER

	Sida
1. Hushåll och personer som erhållit hemvårdshjälp samt hemvårdshjälpens arbetstimmar länsvis och kommunvis. ....	29
2. Hemvårdarinnornas och hemhjälparnas arbetstimmar och hemvårdsdagar länsvis och kommunvis .....	39

3. Kodinhoitoapua saaneet ruokakunnat avuntarpeen syyn mukaan lääneittäin prosentteina .....	61
4. Kodinhoitoapu ruokakunnan sosioekonomisen aseman mukaan prosentteina lääneittäin .....	66
5. Kodinhoitoapu ruokakunnan jäsenten lukumäärän mukaan lääneittäin .....	69
6. Kodinhoitoapu ruokakunnan rakenteen mukaan lääneittäin .....	71
7. Kodinhoitoapua saaneet yksinhuoltajaruokakunnat ruokakunnan rakenteen mukaan lääneittäin .....	81

3. Hushåll som fått hemvårdshjälp enligt orsaken till behov av hjälp, länsvis i procent .....	61
4. Hemvårdshjälp enligt hushållets socioekonomiska ställning i procent länsvis	66
5. Hemvårdshjälp enligt antalet hushållsmedlemmar länsvis .....	69
6. Hemvårdshjälp enligt hushållets struktur länsvis .....	71
7. Ensamförsörjarehushåll som erhållit hemvårdshjälp enligt hushållets struktur länsvis .....	81

#### CONTENTS

	Page
Introduction .....	7
Concepts .....	9
English summary .....	13
Summary tables	
1. Home help 1971-1975 .....	14
2. Home help staff by provinces 31.12. .	16
3. Households and persons receiving home help per province .....	18
4. Households receiving home help by number of household members, per province in per cent .....	18
5. Home help by type of household .....	19
6. Home help given by houseworkers and homehelpers, by reason for home help, in per cent .....	19
7. Households receiving home help by socio-economic status of household by type of commune, in per cent .....	20
8. Households receiving home help by reason for home help, in per cent...	21
9. Man-hours and home help days of houseworkers and homehelpers per province .....	22
10. Man-hours in home help proper per household by number of household members, per province, in per cent .....	23
11. Working hours of houseworkers and home helpers according to reason for help in per cent and socio-economic status of the household .....	24
12. Livestock-farm household receiving home help .....	25

#### TABLES

	Page
1. Households and persons receiving home help, and man-hours of home help by provinces and communes .....	29
2. Man-hours and home help days of houseworkers and homehelpers, by provinces and communes .....	39
3. Households receiving home help according to the reason for need of help by provinces, in per cent .....	61
4. Home help according to the socio-economic position of the household in per cent, by provinces .....	66
5. Home help according to the number of household members by provinces .....	69
6. Home help according to the structure of household by provinces .....	71
7. Sole supporter households in receipt of home help according to the structure of household by provinces .....	81

## JOHDANTO

### Kodinhoitoaputoiminta 1976

Kotiaputoimintaa toteuttavat kunnalliset kodinhoitajat sekä kuntien ja järjestöjen palveluksessa olevat kotiaavustajat. Kodinhoitajatoiminnan tarkoituksena on ensisijaisesti huolehtia monilapsisissa ja muissa niihin verrattavissa kodeissa perheenäidin säännölliseen kodin- ja taloudenhoitoon kuuluvista tehtävistä tai avustaa niiden suorittamisessa silloin, kun perheenäiti tai emännyyttä hoitava henkilö oman tai muun perheenjäsenen synnytyksen, sairauden, liikarasituksen, tarpeellisen loman tai muun näihin verrattavan syyn takia on tilapäisesti estynyt hoitamasta tehtäviään. Kotiaavustajatoiminnan tehtävänä on kodinhoitoavun antaminen varsinkin vanhuksille ja muille erityistä huolenpitoa tarvitseville.

Kunnallisia kodinhoitajia koskeva laki tuli voimaan vuoden 1951 alusta. Uudistetun, vuoden 1967 alusta voimaan tulleen kunnallista kodinhoitoapua koskevan lain mukaan kunta voi ottaa palvelukseensa myös koko- tai osapäivätoimisia kotiaavustajia sekä tukea yksityisten järjestöjen kotiaavustajatoimintaa.

Valtio osallistuu kodinhoitajien palkkauksesta aiheutuviin kustannuksiin 30 - 80 prosentilla kuntien taloudellisesta kantokyvystä riippuen. Valtionosuutta ei yleensä myönnetty useamman kuin yhden kodinhoitajan palkkaukseen kutakin alkavaa tuhattaviittäsataa maalaiskunnan ja kahtatuhattaviittäsataa kaupungin ja kauppalan henkikirjoitettua asukasta kohti. Jos kunnassa on vähintään kymmenen kodinhoitajaa, joiden palkkaukseen kunta saa valtionosuutta, myönnetään valtionosuutta myös johtavan kodinhoitajan palkkaukseen.

Kunnalle voidaan tulo- ja menoarvion rajoissa sosiaalivaltion perusteiden mukaan myöntää valtionavustusta kotiaavustajista ja kotiaavustajatoiminnan tukemisesta aiheutuviin kustannuksiin.

Tilastossa valtion rahoitusosuus on valtion kassasta ko. vuonna maksettu valtionosuus ja -avustus. Vuoteen 1975 saakka nämä maksettiin takautuvasti eli ne kohdistuivat edellisen vuoden menoihin. Laskettaessa rahoitusosuus edellisen vuoden menoista saataisiin muutama prosenttiyksikkö

## INLEDNING

### Hemvårdsverksamhet 1976

Hemvårdsverksamhet utförs av kommunala hemvårdarinnor samt av hemhjälpare i kommunens och organisationers tjänst. Syftet med hemvårdsverksamheten är, att främst i barnrika och övriga med dem jämförliga hem handhava husmoderns till den normala hemvården och -hushållningen hörande sysslor eller bistå vid deras utförande, då husmodern eller den som sköter hushållet, på grund av egen eller annan familjemedlems barns börd, sjukdom, överansträngning, nödiga ledighet eller av annan jämförbar orsak tillfälligt är förhindrad att sköta sina sysslor. Hemvårdsverksamhetens uppgift är att giva hemvårdshjälp även åt åldringar och andra, som är i behov av särskild omvårdnad.

Lagen angående kommunala hemvårdarinnor trädde i kraft i början av år 1951. Enligt den förnyade lagen om kommunal hemvårdshjälp, som trädde i kraft fr.o.m. ingången av år 1967, kan kommunen i sin tjänst anställa även hemhjälpare på hel- eller deltid samt stöda hemhjälparverksamhet upprätthållen av enskilda organisationer.

Staten deltar i kostnaderna föränledda av avlöningen av hemvårdarinnor med 30 - 80 procent beroende på kommunernas ekonomiska kapacitet. Statsandel beviljas dock inte för avlöning av flera än en hemvårdarinna per i landskommuner tusenfemhundra och i städer och köpingar tvåtusenfemhundra mantalsskrivna invånare. Om det i kommunen finns minst tio hemvårdarinnor, för avlöningen av vilka kommunen erhåller statsandel, beviljas statsandel även för avlöning av en ledande hemvårdarinna.

Inom ramen för budgeten kan åt kommunen enligt av socialstyrelsen fastställda grunder beviljas statsunderstöd för kostnader föränledda av hemhjälpare och stödandet av hemhjälparverksamheten.

I statistiken är statens finansieringsandel statsandel och -understöd som under ifrågavarande år utbetalats från statens kassa. Till år 1975 betalades dessa retroaktivt d.v.s. finansieringsandelen gällde utgifterna för föregående år. Ifall finansieringsandelen skulle räknas på

korkeampi rahoitusosuus. Vuonna 1975 alettiin kodinhoitotoiminnan osalta maksaa valtionosuuden ennakkoa, jolloin tilastossa valtion rahoitusosuus kohdistuu lähes kokonaisuudessaan ko. vuoden menoihin.

#### Tilaston perusaineisto

Kodinhuoltoaputilaston perusaineistona oli vuodesta 1970 lähtien kustakin kodinhoitoapukerasta täytetty raporttilomake. Vuodesta 1975 alkaen perusaineistona on ruokakuntakohtainen kortistolomake. Lomakkeelle kirjataan kunkin ruokakunnan vuoden aikana saama kodinhoitoapu. Sekä raporttilomake että ruokakuntakortti on suunniteltu kuntien ja järjestöjen käyttöön palvelemaan pääasiassa kodinhoitoavun välitystä ja laskutusta. Tilastoaineisto saadaan lomakkeiden toisteina.

Tilastoa täydentävät kodinhoitoapuhenkilökuntaa koskevat tiedot on saatu sosiaalihuoltotilaston lomakkeella n:o 1, jonka kunnan sosiaalilautakunta täyttää. Kustannustiedot on kerätty kuntien sosiaalitoimen menoja ja tuloja koskevalta tilastolomakkeella. Viimeiset tilastot kustannuksista on laadittu vuodelta 1975 ja ne sisältyvät edelliseen julkaisuun Kodinhoitoapu 1975 (SVT XXI A:22).

#### Yksityinen ja seurakuntien ylläpitämä kodinhoitoaputoiminta

Seurakunnilla, yksityisillä järjestöillä ja eräillä tuotantolaitoksilla on kodinhoitaja- ja kotiavustajatoimintaa. Tämän toiminnan määrä kunnalliseen toimintaan verrattuna on vähäistä ja vähenee koko ajan. Kaikesta yksityisestä ja seurakunnallisesta toiminnasta ei ole saatu tietoja. Tällä ei kuitenkaan ole tilastollista merkitystä.

föregående års utgifter, skulle finansieringsandelen bli några procentenheter större. År 1975 började man för hemvårdarinnerverksamhetens del betala förskott på statsandel och härvid gäller statens finansieringsandel i statistiken nästan helt utgifterna för ifrågavarande år.

#### Statistikens grundmaterial

Som grundmaterial för statistiken användes fr.o.m år 1970 en rapportblankett som ifylldes skilt för varje gång hemvårdshjälp gavs. Fr.o.m år 1975 har man som grundmaterial en registerblankett som ifylls för varje hushåll. På blanketten bokförs hemvårdshjälpen som ett hushåll har fått under året. Både rapportblanketten och hushållskortet har planerats för kommunernas och organisationernas bruk, så att de i huvudsak betjänar förmedling och fakturering av hemvårdshjälp. Statistikmaterialet fås som kopior av blanketterna.

Uppgifterna som rör hemvårdspersonalen grundar sig på socialvårdsstatistikens blankett nr 1, som ifylldes av socialnämnderna. Kostnadsuppgifterna har uppsamlats med hjälp av en statistikblankett om kommunala socialväsendets utgifter och inkomster. De senaste statistikerna över kostnaderna har uppgjorts för år 1975 och de ingår i föregående publikation Hemvårdshjälp 1975 (FOS XXI A:22).

#### Privat och av församlingar upprätthållen hemvårdsverksamhet

Några församlingar, privata organisationer och produktionsinrättningar bedriver också hemvårdsverksamhet. Denna verksamhet är jämförd med kommunal verksamhet ringa och minskar hela tiden. Man har inte fått uppgifter om all privat och av församlingar upprätthållen verksamhet. Detta har dock inte statistisk betydelse.



## KÄSITTEITÄ

Kodinhoitoaputoiminnan yhteydessä perhekäsite on ymmärretty hyvin laajaksi ja se vastaa käsitettä ruokakunta. Ruokakunta koostuu perheenjäsenistä ja muista henkilöistä, jotka asuvat yhdessä ja joilla on yhteinen ruokatalous. Ruokakunnan päämies on henkilö, joka lähinnä on taloudellisesti vastuussa ruokakunnasta.

Aikuisruokakunnat on tässä määritelty ruokakunniksi, joihin kuuluu yksi tai useampia aikuisia jäseniä, mutta ei yhtään alaikäistä.

Lapsiruokakuntiin kuuluu sekä aikuisia että alaikäisiä jäseniä.

Alaikäisellä lapsella tarkoitetaan henkilöä, joka ei ole täyttänyt 18 vuotta. Kuitenkin, jos alle 18-vuotias on perheellinen tai taloudellisesti riippumaton vanhemmistaan, on hänen katsottu muodostavan oman ruokakuntansa. Sisarusruokakunnassa, jossa kaikki jäsenet ovat alle 18-vuotiaita, on vanhin merkitty päämieheksi ja tässä ominaisuudessa myös aikuiseksi.

Yksinhuoltajaruokakunnat koostuvat niistä ruokakunnista, joihin kuuluu yksi tai useampia alaikäisiä lapsia, mutta ei puolisoa. Yksinhuoltajaruokakuntaan voi kuitenkin kuulua muita aikuisia, esim. kotiapulainen tai isoäiti.

Kodinhoitopäivien lukumäärä ilmoittaa, kuinka monena päivänä kodinhoitoapua on kullekin ruokakunnalle annettu. Kodinhoitopäivät eivät siis ilmoita työntekijöiden työpäivien määrää, koska samana työpäivänä työntekijä saattaa käydä useammassa kodissa. Annetun kodinhoitoavun todellisen määrän ilmoittavat työtunnit.

Kodinhoitotyöksi on laskettu tässä vain varsinaiset työtunnit perheessä, karjanhoitotyö mukaan lukien. Kodinhoitajan ja kotiaivustajan matkoihin menevä osa työajasta on merkitty erikseen. Jos kodinhoitajalla matkustamiseen asunnosta työkotiin ja takaisin on päivittäin kulunut aikaa enemmän kuin puolitoista tuntia, ylittävä aika on katsottu työajaksi. Matkoihin käytetyksi ajaksi on merkitty myös työkotien väliset matkat, jolloin aika on jaettu tasan kummankin työkodin kesken. Yöpymisestä työkodissa on laskettu 3 tuntia työtunneiksi.

Kodinhoitoon käytetty kokonaistyöaika on saatu laskemalla yhteen kodinhoitotyöhön, matkoihin ja yöpymiseen kulunut aika.

## BEGREPP

I samband med hemvårdsverksamheten har begreppet familj mycket omfattande betydelse, och det motsvarar begreppet hushåll. Ett hushåll består av familjemedlemmar och andra personer, som bor tillsammans och har gemensam mathushållning. Hushållets huvudman är den person, som närmast är ekonomiskt ansvarig för hushållet.

Vuxenhushåll har här definierats som hushåll till vilket hör en eller flera vuxna medlemmar, men ingen minderårig.

Till barnhushåll hör såväl vuxna som minderåriga medlemmar.

Med minderårigt barn förstås person, som inte fyllt 18 år. Dock anses person under 18 år, som har familj eller ekonomiskt är oberoende av sina föräldrar utgöra eget hushåll. I syskonhushåll, där alla medlemmar är under 18 år, betraktas den äldsta som huvudman och i denna egenkap som fullvuxen.

Ensamförsörjare-hushåll består av hushåll, till vilka hör ett eller flera minderåriga barn samt vuxna, men inte make eller maka. Till ensamförsörjare-hushåll kan dock höra andra vuxna, t.ex. hembiträde eller mormor.

Antalet hemvårdsdagar anger, under hur många dagar hemvårdshjälp givits åt ett hushåll. Hemvårdsdagarna anger således inte arbetstagarens antal arbetsdagar, emedan arbetstagaren under samma arbetsdag kan besöka flera hem. Arbetstimmarna anger den faktiska omfattningen av given hemvårdshjälp.

Som hemvårdsarbete har här räknats endast de egentliga arbetstimmarna i familj, boskapsskötsel inkluderad. Den tid hemvårdarinnan och hemhjälparen använder till resor uppges skilt. Om för hemvårdarinna till resa från hembostaden till arbetshemmet och tillbaka hem åtgår mera tid än en och en halv timme, anses den överskjutande tiden vara arbetstid. Resorna mellan arbetshemmen uppges även som restid, varvid tiden fördelas lika på vardera arbetshemmet. Av övernattning i arbetshem räknas 3 timmar som arbetstid.

Den totala tiden för hemvård erhålles genom att räkna ihop den tid som åtgått till hemvårdsarbete, resor och övernattning.

Avuntarpeen syy. Ruokakunnalla voi vuoden aikana olla useita kodinhoitoavun syitä. Näistä on tilastossa otettu huomioon ainoastaan pääsyy eli syy, jonka kohdalla oli eniten työtunteja.

#### TAULUJA KOSKEVIA HUOMAUTUKSIA

Huomautus tauluun 6: Kodinhoitoapua saaneet ruokakunnat on tilastoitu paitsi suoraan ruokakunnan päämiehen mukaan myös erikseen kodinhoitoapua antaneen työntekijän, siis kodinhoitajan tai kotiavustajan mukaan. Kun kodinhoitajien ja kotiavustajien avustamien ruokakuntien lukumäärät lasketaan yhteen, saadaan suurempi luku kuin kodinhoitoapua saaneita ruokakuntia on yhteensä. Tämä johtuu siitä, että samassa kodissa tilastovuoden aikana kodinhoitoapua on antanut sekä kodinhoitaja että kotiavustaja.

Orsaken till hjälpbehovet. Ett hushåll kan under ett år ha flera orsaker till behovet av hemvårdshjälp. Av dessa har man i statistiken beaktat endast huvudorsaken d.v.s. den orsak som har förorsakat det största antalet arbetstimmar.

#### ANMÄRKNINGAR BETRÄFFANDE TABELLERNÄ

Anmärkning till tabell 6: Över hushåll som erhållit hemvårdshjälp har statistiken upprättats förutom direkt enligt hushållets huvudman, även skilt enligt den arbetstagare d.v.s. hemvårdarinna eller hemhjälpare, som givit hemvårdshjälpen. Då de hushåll, som hemvårdarinnor och hemhjälpare bistått räknas ihop, erhålles ett större tal än det sammanlagda antalet hushåll som erhållit hemvårdshjälp. Detta beror på, att både hemvårdarinna och hemhjälpare givit hemvårdshjälp i samma hem under statistikåret.

## KODINHOITOAPUTILASTON 1976 TAULULUETTELO

Alla on luettelo vuoden 1976 kodinhoitoaputilaston tauluista, joista osia sisältyy tähän julkaisuun. Julkaisemattomia eli lähinnä julkaistuja vastaavia kunta- tai läänitason tietoja on saatavilla sosiaalihuollituksen suunnittelu- ja tilastotoimistosta.

1. Kodinhoitoapua saaneet ruokakunnat, kodinhoitopäivät, työtunnit, kodinhoitopäivät/ruokakunta ja työtunnit/kodinhoitopäivä ruokakuntatyypin mukaan kunnittain.
2. Kodinhoitoapua saaneet ruokakunnat ja työtunnit ruokakunnan jäsenten lukumäärän ja lasten lukumäärän mukaan kunnittain.
3. Kodinhoito-, matka- ja yöpymistunnit sekä kodinhoito- ja karjanhoitopäivät kunnittain - tiedot erikseen kodinhoitaja- ja kotiavustajatoiminnasta, myös karjanhoitotapauksista.
4. Karjatalousruokakuntien saama kodinhoitoapu lehmien lukumäärän mukaan kunnittain.
5. Kodinhoitoapua saaneet ruokakunnat, kodinhoitopäivät ja työtunnit perheen päämiehen sosioekonomisen aseman mukaan kunnittain - tiedot erikseen kodinhoitaja- ja kotiavustajatoiminnasta.
6. Kodinhoitoapupäivät ja työtunnit avuntarpeen syyn mukaan kunnittain - tiedot erikseen seuraavista ryhmistä: Kodinhoitajat, kotiavustajat. Yksinhuoltajat, ansioäidit, kotiäidit, yksinäiset aikuiset ja muut aikuisruokakunnat - myös %-jakautuma.
7. Kodinhoitoapua saaneet ruokakunnat, kodinhoitopäivät ja työtunnit äidin työssäolon ja ruokakuntatyypin mukaan kunnittain - erikseen kodinhoitaja- ja kotiavustajatoiminta.
8. Kodinhoitoapua saaneet ruokakunnat, lapsiruokakunnat, henkilöiden määrät, lasten määrät, henkilöitä 1000 asukasta kohti, henkilöitä ruokakuntaa kohti, lapsia lapsiruokakuntaa kohti, työtunnit ja työtunteja ruokakuntaa kohti kunnittain.

## HEMVÄRDSSTATISTIKENS TABELLFÖRTECKNING FÖR ÅR 1976

Nedan är en förteckning över tabellerna från hemvårdshjälpens statistik, av vilka en del ingår i denna publikation. Uppgifter som inte publicerats d.v.s. uppgifter från kommun- och länsnivå, som närmast motsvarar de publicerade, kan fås från socialstyrelsens byrå för planering och statistik.

1. Hushåll som erhållit hemvårdshjälp, hemvårdsdagar, arbetstimmar, hemvårdsdagar/hushåll och arbetstimmar/hemvårdsdag enligt hushållstyp kommunvis.
2. Hushåll som erhållit hemvårdshjälp och arbetstimmar enligt antalet hushållsmedlemmar och barn kommunvis.
3. Hemvårds-, rese- och övernattningsstimmar samt hemvårds- och boskapskötseldagar kommunvis - uppgifterna skilt för hemvårdarinne- och hemhjälpverksamheten, även för boskapskötsselfall.
4. Hemvårdshjälp till boskapsushållen enligt antalet kor kommunvis.
5. Hushåll som erhållit hemvårdshjälp, hemvårdsdagar och arbetstimmar enligt huvudmannens socio-ekonomiska ställning kommunvis - uppgifterna skilt för hemvårdarinne- och hemhjälpverksamheten.
6. Hemvårdsdagarna och arbetstimmar enligt orsaken till behovet av hjälp kommunvis - uppgifterna skilt för följande grupper: Hemvårdarinnor, hemhjälpare, ensamförsörjare, förvärvsarbetande mödrar, hemmödrar, ensamstående vuxna och andra vuxnehushåll - även procentfördelning.
7. Hushåll som erhållit hemvårdshjälp, hemvårdsdagar och arbetstimmar enligt moderns tjänstgöring och hushållstyp kommunvis - skilt för hemvårdarinne- och hemhjälpverksamheten.
8. Hushåll som erhållit hemvårdshjälp, barnhushåll, antalet personer, antalet barn, personer per 1000 invånare, personer per hushåll, arbetstimmar och arbetstimmar per hushåll kommunvis.

21. Kodinhoitoaputyötunnit ruokakunnan jäsenten lukumäärän ja avuntarpeen syyn mukaan lääneittäin  
- myös %-jakautuma.
22. Kodinhoitoaputyötunnit perheen päämiehen socioekonomisen aseman ja avuntarpeen syyn mukaan lääneittäin.  
- myös %-jakautuma.
23. Kodinhoitoaputyötunnit puolison ja avuntarpeen syyn mukaan lääneittäin  
- myös %-jakautuma.
24. Kodinhoitoapua saaneet ruokakunnat avuntarpeen syyn mukaan kunnittain  
- erikseen kodinhoitaja- ja kotiaavustajatoiminta, yksinhuoltajat, ansioäidit, kotiäidit, yksinäiset aikuiset ja muut aikuisruokakunnat.  
- myös %-jakautuma
21. Hemvårdshjälpens arbetstimmar enligt antalet hushållsmedlemmar och orsaken till hjälpbehovet länsvis  
- även procentfördelning
22. Hemvårdshjälpens arbetstimmar enligt huvudmannens socio-ekonomiska ställning och orsaken till hjälpbehovet länsvis  
- även procentfördelning.
23. Hemvårdshjälpens arbetstimmar enligt gemälens tjänstgöring och orsaken till hjälpbehovet länsvis  
- även procentfördelning.
24. Hushåll som erhållit hemvårdshjälp enligt orsaken till hjälpbehovet kommunvis  
- skilt för hemvårdarinne- och hemhjälpverksamheten, ensamförsörjare, förvärvsarbeteande mödrar, hemmödrar, ensamstående vuxna och andra vuxenhushåll.  
- även procentfördelning

## SUMMARY: HOME HELP IN 1976

Home help is given by qualified houseworkers employed by communes, and by home helpers employed by communes and private organizations. In assigning houseworkers, priority goes to households with children needing temporary home help. Home helpers mostly assist old people and others who need home help continuously.

The first Communal Houseworkers Act took effect in 1951. The new Act, effective since 1967, permits communes to employ part-time as well as full-time houseworkers and to subsidize private organizations employing home helpers.

The State pays communes 30...80 per cent of the salaries and expenses of their houseworkers, depending on the financial state of the commune. State assistance can also be granted for home helpers and connected costs, within the limit of the annual budget.

Up to 1974 the state's financing in the statistics includes the sum of money which was paid for expenditure of former year's home help. In the year 1975 system was changed so that communes were paid a part of state assistance in advance.

### DEFINITIONS AND NOTES

A household comprises family members and others living together, whose feeding costs are shared. The head of the household is the main provider.

An adult household comprises one or more adult members but no minors.

A child household includes both adults and minors.

A minor or child is a person under 18. If he has his own family or is financially independent of his parents and is living apart, he is counted as head of his own household. In a household where all the members are minors, the oldest is entered as the head of the household and counted as an adult.

A sole-provider household is a household with one or more children, whose provider is unmarried, widowed or divorced. Such a household can include other adults, such as domestic servant or grandmother.

Home-help days means the number of days in which home help is given to a single household. It does not mean the number of days' work done by a houseworker or home helper, because she often visits more than one household in the course of a day. Actual amounts of home help given are expressed in man-hours.

An animal-husbandry day is one in which the houseworker or home helper also assists in tending livestock.

Home help comprises only the man-hours spent on home help proper (including animal husbandry). Time spent travelling or on administrative duties is counted separately.

Spending the night with the family assisted is counted as three man-hours.

Total working time comprises time spent on home help, travelling, administrative duties and "spending the night" calculated as above.

The reason for assistance is as indicated on the report form. If there are several reasons, the most important is entered.

Sources of data the statistics are based on a new form of 1975 for each household, on which is entered the total home help received by the household during the entire calendar year. Data on personnel and costs are collected on separate forms.

1. Kodinhoitoapu 1971-1976  
Hemvårdshjälp 1971-1976 -  
Home help 1971-1976

Vuosi År Year	Henkilöstö - Personal - Staff						Kodinhoi- toapua saa- neita ruo- kakuntia <sup>1)</sup> Hushåll, som er- hållit hem- vårdshjälp <sup>1)</sup> Households having re- ceived home help <sup>1)</sup>	Siitä Därav Of which	Henkilöitä <sup>1)</sup> Personer <sup>1)</sup> Persons <sup>1)</sup>
	Kodinhoi- tajan vir- koja Hemvård- arinne- tjänster Posts for house- workers	Johtavan kodinhoita- jan virkoja Ledande hemvårda- rinne- tjänster Posts for supervisory housework- ers	Kuntia, jois- sa ei kodin- hoitajaa Kommuner som inte hade hem- vårdarinna Number of communes in which there were no houseworkers	Kotiavustajia-Hemhjälp- are - Home helpers					
				Yh- teensä Summa Total	Näistä-Därav Of which				
		Kunnal- lisiä Kommun- ala Commun- al		Näistä Därav Of which		Päätoi- misiä Heltids- anställda Working whole day		Lapsi- ruoka- kuntia Barn- hushåll Child house- holds	
1971 ...	2 327	28	10	2 229	1 581	377	85 200	42 000	219 800
1972 ...	2 519	44	10	2 584	2 158	612	..	..	..
1973 ...	2 677	55	8	3 041	2 675	963	109 400	41 100	282 400
1974 ...	2 826	67	4	3 122	2 948	1 353	115 700	43 500	298 600
1975 ...	2 945	79	-	3 314	3 167	1 775	124 631	46 821	321 734
1976 ...	3 032	99	-	3 569	3 311	2 299	131 722	47 211	326 450

1. Jatk. - Forts. - Cont.

Vuosi År Year	Kodinhoi- toaputyö, tunteja Hemvårds- hjälp's ar- betstim- mar Home help man-hours	Kodinhoi- topäiviä Hemvårds- dagar Homehelp days	Kunnallisen kodinhoitoavun menot ja rahoitus <sup>3)</sup> Utgifter och finansiering av kommunal hemvårdshjälp <sup>3)</sup> Expenditure and financing of communal home help <sup>3)</sup>						
			Menot Utgifter Expend- iture	Siitä Därav Of which	Varsinaiset tulot Egentliga inkomster Operating revenue	Rahoitus <sup>4)</sup> Finansiering <sup>4)</sup>			
						Valtio Staten State 4)	Asiak- kaat Klienter Clients	Kunnat Kommuner Communes	
1000 t, h		1000 Pv- Dagar-Days	1000 Mk - Fmk			%			
1971 .....	5 975	1 386	39 239.5	33 174.8	475.6	42.9	4.3	52.8	
1972 .....	..	..	52 747.0	43 620.5	721.2	38.4	4.4	57.2	
1973 .....	7 677 <sup>2)</sup>	2 045 <sup>2)</sup>	72 458.3	59 236.7	1 000.7	31.2	4.0	64.8	
1974 .....	8 116 <sup>2)</sup>	2 284 <sup>2)</sup>	98 629.4	80 451.5	1 337.8	28.0	3.6	68.4	
1975 .....	8 745	2 541	132 228.1	107 629.3	1 815.5	26.8	2.8	70.4	
1976 .....	9 449	2 889	..	..	..	..	..	..	

1) Vuosien 1971 - 1974 ruokakuntien ja henkilöiden määrät on arvioitu työtuntien määrän perusteella. Edellisissä julkaisuissa ilmoitetut luvut olivat tilastovirheen takia liian suuret. - Antalet hushåll och personer under åren 1971 - 1974 har estimerats på grund av antalet arbetstimmar. Antalen i de föregående publikationer var för stora på grund av fel i statistiken. - The numbers of households and persons under 1971 - 1974 are estimated. The numbers in earlier books were too high owing to a statistical error.

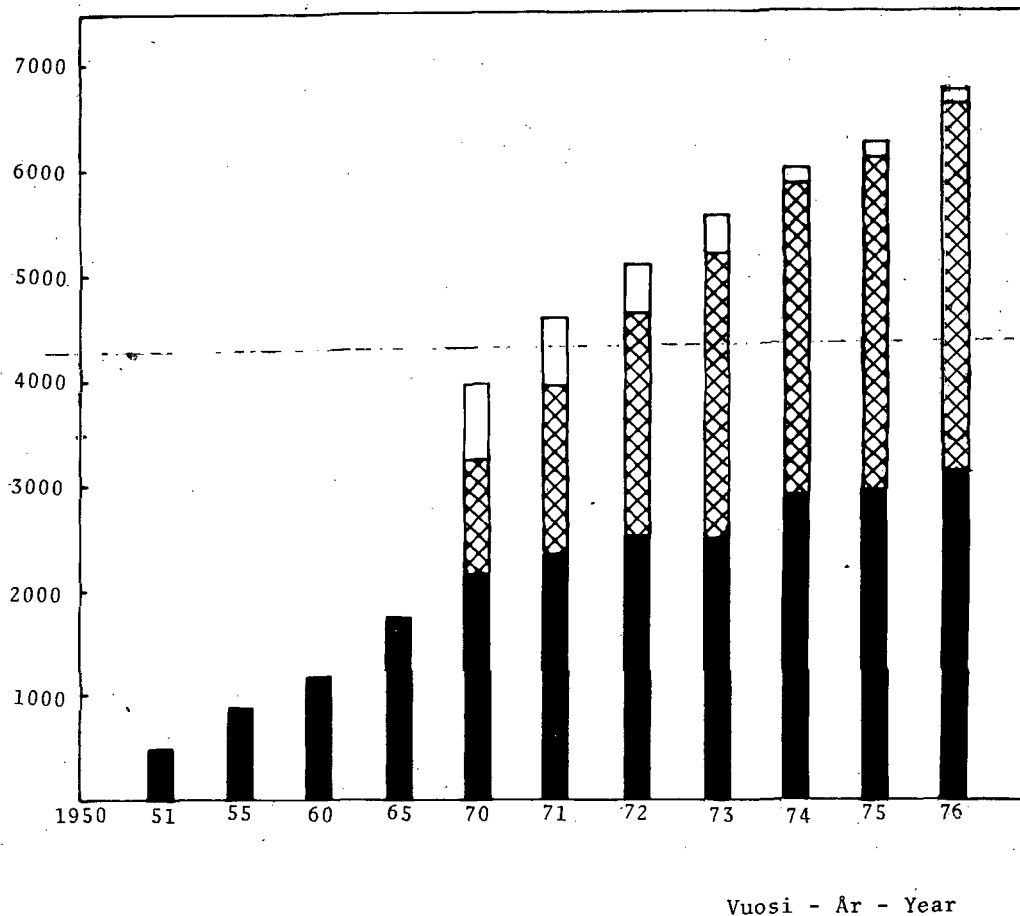
2) Tieto pohjautuu otantaan - Uppgiften baserar sig på sampel - Based on sampling study

3) Sis. myös kuntien avustukset yks. yhteisöille - Innef. även understöd åt privata föreningar - Incl. also subsidies to voluntary agencies


4) Rahoitus, ks. s. 7 - Finansiering, se s. 7 - Financing, see page 13


Kuvio 1. Kodinhoitoapuhenkilöstö 1951 - 1976  
 Fig. 1. Hemvårdshjälppersonal 1951 - 1976  
 Fig. 1. Home help staff 1951 - 1976


Luku - Antal - Number



Vuosi - År - Year

 Kodinhoitajia ja johtavia kodinhoitajia  
 Hemvårdarinnor och ledande hemvårdarinnor  
 Trained houseworkers and supervisory houseworkers

 Kunnallisia kotiavustajia  
 Kommunala hemhjälpare  
 Communal home helpers

 Yksityisten järjestöjen kotiavustajia  
 Hemhjälpare inom privata organisationer  
 Home helpers of private organizations

Kunnallisten ja yks. järjestöjen kotiavustajia koskevia tietoja on saatavilla vasta v:sta 1970 lähtien.

Uppgifter angående kommunala och privata organisationers hemhjälpare finns endast fr. o.m. år 1970.

Data of communal and private organizations' home helpers available since the year 1970.

2. Kodinhoitoapuhenkilökunta lääneittäin 31.12.  
 Hemvårdshjälpspersonal länsvis 31.12.  
 Home help staff by provinces 31.12.

Läni Län Province	Kodinhoi- tajat) Hemvär-1) darinnor Trained house- workers!)	Johtavia kodinhoi- tajia) Ledande hemvärda- rinnor!)	Superviso- ry house- workers!)	Kotiaavustajia - Hemhjälpare - Home helpers				Yhteensä Kommunala inallles Communal total	Yksityisten järjestöjen Inom pri- vata organi- sationer Private organi- zations	Kotiaavustajia Kaikkiaan Hemhjälpare inallles Home helpers total	
				Kommunaliisa - Kommunala - Communal							
				Terveyden- huoltolau- takunnan alaisia Under häl- sovärds- nämnden Under super- vision of health care board	Sociaali- lautakunnan alaisia Under social welfare board	Yhteensä Niistä - Därav - Of which	Osa- aikaisia Deltidsans- tällda Part-time				Kokopäivi- siä Heltidsans- tällda Whole-day
Uudenmaan - Nylands	565	29	57	454	380	74	511	116	627		
Turun ja Porin - Åbo och Björneborgs	422	8	50	584	474	110	634	-	634		
Ahvenanmaa - Åland	21	-	-	13	7	6	13	-	13		
Hämeen - Tavastehus	359	12	-	488	347	141	488	20	508		
Kymen - Kymmene	192	9	-	285	183	102	285	2	287		
Mikkelin - S:t Michels	145	4	-	189	111	78	189	1	190		
Pohjois-Karjalan - Norra Karelen	140	6	16	117	90	27	133	-	133		
Kuopion - Kuopio	179	6	-	201	158	43	201	2	203		
Keski-Suomen - Mellersta Finlands	176	4	-	238	153	85	238	-	238		
Vaasan - Vasa	290	5	-	313	118	195	313	3	316		
Oulun - Uleåborgs	332	9	-	247	143	104	247	-	247		
Lapin - Lapplands	161	6	-	182	135	47	182	-	182		
Koko maa - Hela landet - Whole country	2 982 <sup>1)</sup>	98 <sup>1)</sup>	123	3 311	2 299	1 012	3 434	144	3 578		
Kaupungit ja kauppalat - Städer och köpingar - Town or borough	1 290	70	123	2 022	1 574	448	2 145	144	2 289		
Maalaiskunnat - Landskommuner - Rural communes	1 692	28	-	1 289	725	564	1 289	-	1 289		

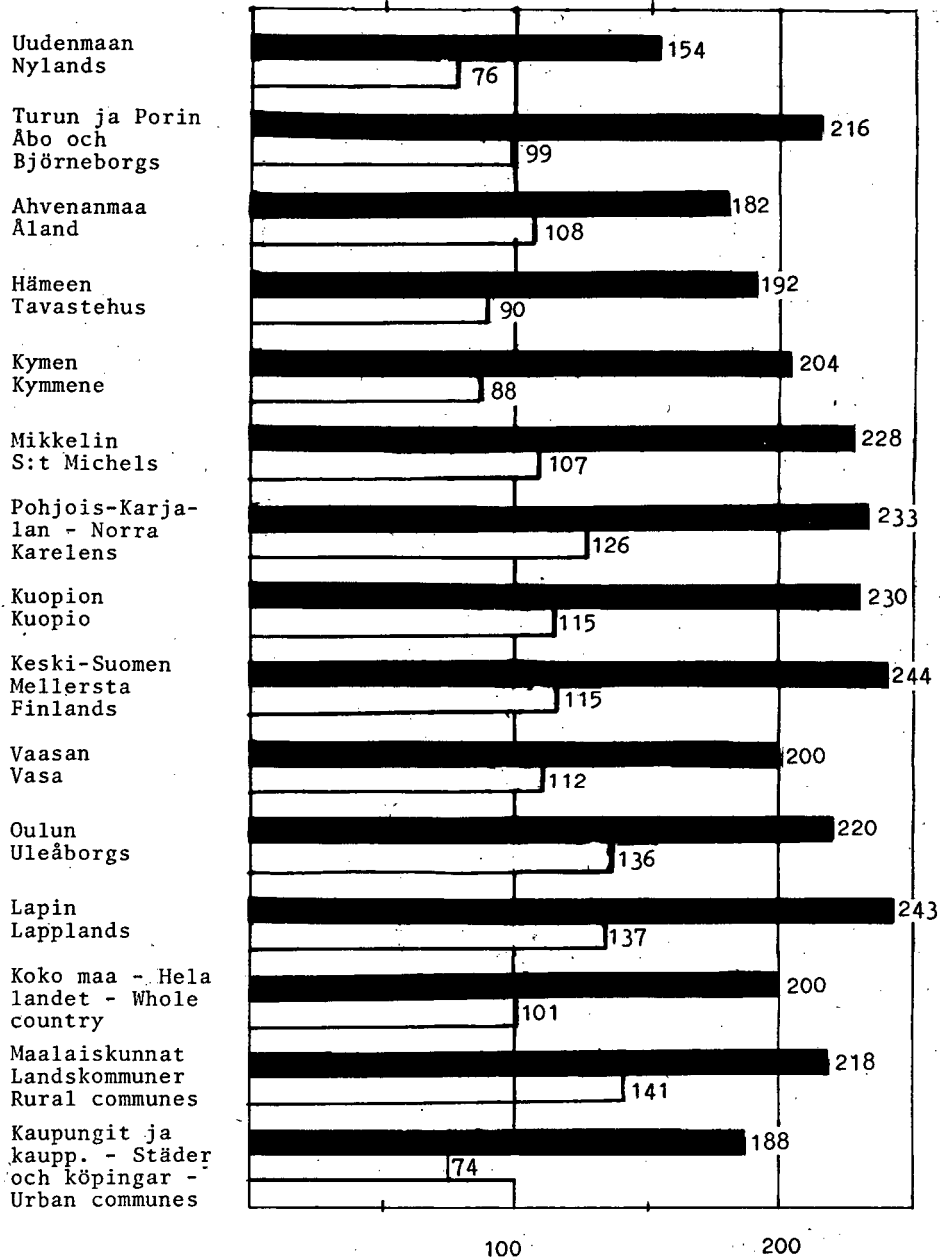
1) Lisäksi avoimna olleita kodinhoitajan virkoja 40 ja johtavan kodinhoitajan virkoja 1 - Därtill obesatta hemvårdarinnetjänster 40 och ledande hemvårdarinnetjänster 1 - In addition open posts for houseworkers 40 and for supervisory houseworkers 1



Kuvio 2. Kodinhoitajien ja kotiavustajien työtunnit 100 asukasta kohti lääneittäin  
 Fig. 2. Hemvårdarinnornas och hemhjälparnas arbetstimmar per 100 invånare länsvís  
 Fig. 2. Man-hours of houseworkers and home helpers per 100 inhabitants, per province

Lääni  
 Län  
 Province

■ Kodinhoitajat ja kotiavustajat  
 Hemvårdarinnorna och hemhjälparna  
 Houseworkers and home helpers  
 □ Kodinhoitajat - Hemvårdarinnorna  
 Houseworkers



Työtunteja 100 asukasta kohti  
 Arbetstimmar per 100 invånare  
 Man-hours per 100 inhabitants

3. Kodinhoitoapua saaneiden ruokakuntien ja henkilöiden lukumäärä lääneittäin - Antal hushåll som erhållit hemvårdshjälp samt antal personer länsvis - Households and persons receiving home help, per province

Lääni Län Province	Kodinhoitoapua saaneiden ruokakuntien luku Antal hushåll, som erhållit hemvårdshjälp Number of households				Henkilöiden luku Antal personer Number of persons			
	Kaupungit, kauppalat Städer, köpingar Urban communes	Maalais- kunnat Lands- kommuner Rural communes	Yhteensä Summa Total	Niistä lapsiruo- kakuntia Därav barn- hushåll Of which child households	Kaupungit, kauppalat Städer, köpingar Urban communes	Maalais- kunnat Lands- kommuner Rural communes	Yhteensä Summa Total	Niistä lapsia Därav barn Of which children
Uudenmaan - Nylands ....	16 327	4 932	21 259	8 063	36 608	11 420	48 028	16 699
Turun ja Porin - Åbo och Björneborgs .....	10 632	8 608	19 240	6 704	24 358	19 987	44 345	14 210
Ahvenanmaa - Åland .....	188	279	467	99	416	486	902	196
Hämeen - Tavastehus ....	10 578	7 305	17 883	5 933	22 801	17 289	40 090	12 827
Kymen - Kymmene .....	6 415	3 617	10 032	2 661	13 012	8 393	21 405	5 926
Mikkelin - S:t Michels .	2 829	4 400	7 229	2 160	6 298	11 172	17 470	5 304
Pohjois-Karjalan - Norra Karelens .....	2 988	3 812	6 800	2 230	7 237	10 222	17 459	5 462
Kuopion - Kuopio .....	3 403	4 735	8 138	2 643	7 912	12 513	20 425	6 431
Keski-Suomen - Mellersta Finlands .....	3 129	5 699	8 828	3 226	7 348	15 086	22 434	7 573
Vaasan - Vasa .....	4 635	7 530	12 165	4 639	11 295	21 141	32 436	11 607
Oulun - Uleåborgs .....	4 240	9 058	13 298	5 978	11 449	30 771	42 220	17 212
Lapin - Lapplands .....	2 617	3 766	6 383	2 875	7 076	12 160	19 236	7 593
Koko maa - Hela landet .	67 981	63 741	131 722	47 211	155 810	170 640	326 450	111 040

4. Kodinhoitoapua saaneet ruokakunnat ruokakunnan jäsenten lukumäärän mukaan prosentteina  
Hushållen, som erhållit hemvårdshjälp enligt antalet hushållsmedlemmar i procent  
Households receiving home help by number of household members, per province in per cent

Lääni Län Province	Kodinhoitoapua saaneita ruokakuntia, joissa jäsenten lukumäärä oli, % Hushållen, som erhållit hemvårdshjälp, i vilka antalet hushållsmedlemmar var, i % Percentages of households receiving home help, in which the number of household members was							Yhteensä Summa Total	Luku Antal Number
	1	2	3	4	5	6	7		
Uudenmaan - Nylands ....	47.3	18.1	14.4	10.8	6.2	1.9	1.3	100.0	21 259
Turun ja Porin - Åbo och Björneborgs .....	44.0	21.5	12.4	12.2	5.7	2.4	1.8	100.0	19 240
Ahvenanmaa - Åland .....	52.8	24.8	6.6	9.2	4.1	1.3	1.2	100.0	467
Hämeen - Tavastehus ....	46.4	21.4	11.5	11.0	5.4	2.4	1.9	100.0	17 883
Kymen - Kymmene .....	50.0	21.5	9.8	9.6	5.1	2.3	1.7	100.0	10 032
Mikkelin - S:t Michels .	43.0	23.5	10.0	10.0	6.3	3.6	3.6	100.0	7 229
Pohjois-Karjalan - Norra Karelens .....	36.6	26.6	10.6	10.7	7.5	4.6	3.4	100.0	6 800
Kuopion - Kuopio .....	39.1	24.4	11.0	11.3	6.6	4.0	3.6	100.0	8 138
Keski-Suomen - Mel- lersta Finlands .....	39.5	22.3	12.4	11.8	6.7	3.6	3.7	100.0	8 828
Vaasan - Vasa .....	38.6	20.6	13.3	11.0	7.9	4.3	4.3	100.0	12 165
Oulun - Uleåborgs .....	29.8	20.6	14.1	11.4	9.8	5.7	8.6	100.0	13 298
Lapin - Lapplands .....	30.2	22.2	14.4	11.7	9.5	5.6	6.4	100.0	6 383
Koko maa - Hela landet - Whole country .....	41.8	21.4	11.1	12.4	6.7	3.3	3.3	100.0	131 722
Kaupungit ja kauppalat - Städer och köpingar - Urban communes .....	46.0	19.5	11.5	13.0	5.9	2.3	1.8	100.0	67 981
Maalaiskunnat - Lands- kommuner - Rural communes .....	37.2	23.4	10.7	11.9	7.6	4.4	4.8	100.0	63 741

5. Kodinhoitoapu ruokakunnan rakenteen mukaan  
Hemvårdshjälp enligt hushållets struktur  
Home help by type of household

Kodinhoitoapu Hemvårdshjälp Home help	Aikuisruokakuntia Vuxenhuskäll Adult households with			Lapsiruokakuntia, joissa oli Barnhushäll med Child households with				Kaikkiaan Inalles Grand total
	Joissa vain van- huksia Med bara åldringar Only old people	Muut Övriga Others	Yhteensä Summa Total	Vain kou- luikäisiä lapsia Bara skol- åriga barn Children aged 7-17 only	Vain alle koulukäi- siä lapsia Bara under skolåriga barn Children under 7 only	Molempia Båda Both	Yhteensä Summa Total	
Kodinhoitajat - Hemvårdarinnor - Houseworkers								
Ruokakuntia - Hushäll - House- holds.....	37 059	17 891	54 950	10 575	22 211	13 478	46 264	101 215
Työtunteja - Arbetstimmar - Working hours.....	1 513 217	751 145	2 264 362	560 152	1 060 373	892 546	2 513 071	4 777 466
Työtunteja ruokakuntaa kohti - Arbetstimmar per hushäll - Working hours per household.	41	42	41	53	48	66	54	47
Kotiavustajat - Hemhjälpare - Home helpers								
Ruokakuntia - Hushäll - Households.....	42 433	13 386	55 819	1 379	766	644	2 789	58 609
Työtunteja - Arbetstimmar - Working hours.....	3 558 186	997 131	4 555 317	76 729	19 464	19 919	116 112	4 671 453
Työtunteja ruokakuntaa kohti - Arbetstimmar per hushäll - Working hours per household.	84	75	82	56	25	31	42	80
Yhteensä - Summa - Total								
Ruokakuntia - Hushäll - Households.....	59 634	24 876	84 510	11 105	22 480	13 626	47 211	131 722
Työtunteja - Arbetstimmar - Working hours.....	5 071 403	1 748 276	6 819 679	636 881	1 079 837	912 465	2 629 183	9 448 919
Työtunteja ruokakuntaa kohti - Arbetstimmar per hushäll - Working hours per household.	85	70	81	57	48	67	56	72

6. Kodinhoitajien ja kotiavustajien suorittama kodinhoitotyö avuntarpeen syyn mukaan prosentteina  
Hemvårdsarbete som utförts av hemvårdarinnor och hemhjälpare enligt orsaken till behov av hjälp  
i procent  
Home help given by houseworkers and homehelpers, by reason for home help, in per cent

Avuntarpeen syy Orsaken till behov av hjälp. Reason for home help	Kodinhoitajat Hemvårdarinnor Houseworkers		Kotiavustajat Hemhjälpare Homehelpers		Yhteensä Summa Total	
	Kodinhoito- päivät Hemvårds- dagar Home-help days	Työtunnit Arbets- timmar Working hours	Kodinhoito- päivät Hemvårds- dagar Home-help days	Työtunnit Arbets- timmar Working hours	Kodinhoito- päivät Hemvårds- dagar Home-help days	Työtunnit Arbets- timmar Working hours
Muun kuin lapsen tai vanhuksen - Annan Familjemedlems än barns eller åldrings - For persons other than children or old people						
Sairaus - Sjukdom - Illness.....	18.9	26.4	2.2	3.1	7.8	15.0
Raskaus, synnytys - Graviditet, förlossning- Pregnancy, child birth.....	6.1	9.5	0.1	0.1	2.1	4.8
Vammaisuus - Invaliditet - Disability.....	0.8	1.0	0.3	0.4	0.5	0.7
Liikarastitus - Överanstängning - Exhaustion	2.0	3.3	0.0	0.1	0.7	1.7
Muu syy - Annan orsak - Other reason.....	3.7	5.2	0.2	0.3	1.4	2.8
Lapsen - Barns - Children						
Sairaus - Sjukdom - Illness.....	7.0	11.1	0.1	0.2	2.4	5.7
Vammaisuus - Invaliditet - Disability.....	0.6	0.9	0.1	0.1	0.2	0.5
Muu syy - Annan orsak - Other reason.....	0.6	0.8	0.0	0.0	0.2	0.4
Vanhuksen - Aldrings - Old people						
Vanhuus - Alderdom - Senility.....	17.8	13.2	16.7	18.6	17.1	15.8
Sairaus - Sjukdom - Illness.....	38.7	25.8	75.7	72.1	63.3	48.7
Vammaisuus - Invaliditet - Disability.....	3.5	2.5	4.6	5.0	4.2	3.7
Muu syy - Annan orsak - Other reason.....	0.2	0.2	0.0	0.0	0.1	0.1
Tuntematon - Okänd - Reason unknown.....	0.1	0.1	0.0	0.0	0.0	0.1
Kaikkiaan - Inalles - Total.....	100.0	100.0	100.0	100.0	100.0	100.0

7. Avustetut ruokakunnat päämiehen sosio-ekonomisen aseman ja kuntamuodon mukaan, prosentteina  
 Understödda hushåll enligt huvudmannens socio-ekonomiska ställning och kommunform, i procent  
 Households receiving home help by socio-economic status of household and type of commune, in per cent

Ruokakunnan sosio-ekonominen asema Hushållets socio-ekonomiska ställning Household's socio-economic status	Kodinhoitoapua saaneita ruokakuntia, % Hushåll, som erhållit hemvårdshjälp, i % Households receiving home help, in per cent								
	Kaupungit, kauppalat Städer, köpingar Urban communes			Maalaiskunnat Landskommuner Rural communes			Koko maa Hela landet Whole country		
	Kodin- hoitajat Hem- vårda- rinnor Home- workers	Koti- avus- tajat Hem- hjälpare Home- helpers	Yhteensä Summa Total	Kodin- hoitajat Hem- vårda- rinnor Home- workers	Koti- avus- tajat Hem- hjälpare Home- helpers	Yhteensä Summa Total	Kodin- hoitajat Hem- vårda- rinnor Home- workers	Koti- avus- tajat Hem- hjälpare Home- helpers	Yhteensä Summa Total
Yrittäjät - Företagare - Employers and self-employed									
Maa- ja metsätalouden - Inom skogs- och jordbruk - Farming and forestry.....	1.5	0.2	1.1	13.2	3.7	11.7	7.7	1.6	6.2
Ylempiin toimihenkilöihin verrattavat - Med högre funktionärer jämförbara - Comparable to upper white- collar.....	0.4	0.0	0.3	0.1	0.0	0.1	0.2	0.0	0.2
Alempiin toimihenkilöihin verrattavat - Med lägre funktionärer jämförbara - Comparable to lower white- collar.....	1.1	0.2	0.9	1.6	0.3	1.4	1.4	0.2	1.1
Toimihenkilöt - Funktionärer - White-collar employers									
Ylemmät - Högre - Upper.....	7.7	0.5	5.5	3.6	0.6	3.1	5.5	0.5	4.4
Alemmat - Lägre - Lower.....	14.0	1.1	10.0	6.4	1.2	5.6	9.9	1.2	7.9
Työntekijät - Arbetstagare - Blue-collar									
Ammattitaitoiset - Yrkes- kunniga - Skilled.....	20.4	1.7	14.6	14.4	3.3	12.7	17.2	2.4	13.6
Ammattitaidottomat - Ej yrkeskunniga - Unskilled...	3.5	0.4	2.6	2.5	1.0	2.2	3.0	0.7	2.4
Eläkeläiset - Pensionärer - Pensioners.....	47.5	95.3	62.1	56.4	89.1	61.6	52.3	92.7	61.9
Muut ja ammatti tuntematon - Övriga och yrket okänt - Others and occupation unknown	3.9	0.6	2.9	1.8	0.8	1.6	2.8	0.7	2.3
Yhteensä - Summa - Total	100.0	100.0	100.0	100.0	100.0	100.0	100.0	100.0	100.0
Ruokakuntia - Hushåll - House- holds.....	47 154	35 801	67 981	54 061	22 808	63 741	101 215	58 609	131 722

8. Kodinhoitoapua saaneet ruokakunnat avuntarpeen synn mukaan lääneittäin, prosentteina  
 Understödda hushåll enligt orsaken till behov av hjälp länsvis, i procent  
 Households receiving home help by reason for need of help, in per cent

Lääni Län Province	Avuntarpeen syy - Orsaken till behov av hjälp - Reason for need of help										Yhteensä Summa Total	Muu syy Annan orsak Other reason	Vammaisuus Invaliditet Disability	Muu syy Annan orsak Other reason	Yhteensä Summa Total	Tuntematon Okänd Unknown	Kaikkiaan Inalles Total
	Muun kuin lapsen tai vanhuksen - Annan familjemedlems än barnets eller äldreningens - Other family member's than child's or old person's					Vanhuksen Aldringens Old person											
	Sairauss Sjukdom	Raskaus, synnytyksen Graviditet, förlösning	Pregancy, child birth	Vammaisuus Invaliditet Disability	Liikarasitus, loma Överanstängning, ledighet	Muu syy Annan orsak Other reason	Yhteensä Summa Total	Sairauss Sjukdom	Vanhuksen Aldringens Old age	Sairauss Sjukdom Illness							
Uudenmaan - Nylands.....	16.4	7.4	0.7	0.8	2.1	27.4	12.2	0.3	0.4	12.9	13.1	43.6	2.8	0.1	59.6	0.1	100.0
Turun ja Porin - Åbo och Björneborgs.....	16.5	4.4	0.6	1.1	4.1	26.7	11.9	0.4	0.7	13.0	15.7	42.0	2.0	0.4	60.1	0.2	100.0
Ahvenanmaa - Åland.....	9.3	2.1	1.1	0.4	3.2	16.1	10.1	0.2	0.2	10.5	43.4	18.4	9.9	1.3	73.0	0.4	100.0
Hämeen - Tavastehus.....	15.9	4.0	0.4	1.3	3.8	25.4	11.2	0.2	0.8	12.2	14.0	46.1	1.8	0.3	62.2	0.2	100.0
Kymen - Kymmene.....	14.8	3.1	0.5	2.4	3.8	24.6	6.8	0.3	0.5	7.6	10.6	55.3	1.7	0.1	67.7	0.1	100.0
Mikkelin - S:t Michels..	18.9	3.6	0.9	2.7	4.7	30.8	5.0	0.5	0.5	6.0	23.5	37.6	1.6	0.4	63.1	0.1	100.0
Pohjois-Karjalan - Norra Karelen.....	23.4	4.6	0.8	3.1	4.1	36.0	5.6	0.4	0.5	6.5	19.4	36.1	1.6	0.4	57.5	0.0	100.0
Kuopion - Kuopio.....	20.8	5.7	0.6	2.2	3.1	32.4	6.2	0.5	0.4	7.1	18.5	39.6	1.8	0.4	60.3	0.2	100.0
Keski-Suomen - Mel- lersta Finlands.....	19.3	5.1	0.6	2.0	6.3	33.3	8.9	0.4	0.9	10.2	16.7	37.0	2.7	0.1	56.5	0.0	100.0
Vaasan - Vasa.....	22.4	8.3	0.9	2.5	4.8	38.9	7.3	0.4	0.7	8.4	19.8	29.9	2.3	0.4	52.4	0.3	100.0
Oulun - Uleåborgs.....	26.2	8.8	0.8	2.6	5.5	43.9	7.1	0.7	1.0	8.8	18.0	27.6	1.4	0.2	47.2	0.1	100.0
Lapin - Lapplands.....	22.8	6.7	1.0	3.5	5.8	39.8	8.7	0.6	0.8	10.1	15.2	31.6	2.6	0.3	49.7	0.3	100.0
Koko maa - Hela landet - Whole country.....	19.0	5.7	0.7	1.9	4.1	31.4	9.1	0.4	0.7	10.2	16.2	39.7	2.1	0.3	58.3	0.1	100.0
Kaupungit ja kauppalat - Städer och köpingar - Urban communes.....	15.0	5.6	0.5	1.0	3.2	25.3	12.4	0.3	0.8	13.5	9.9	48.8	2.2	0.2	61.1	0.1	100.0
Maalaiskunnat - Lands- kommuner - Rural communes.....	23.3	5.8	0.9	2.9	5.1	38.0	5.6	0.5	0.6	6.7	22.8	29.9	2.0	0.4	55.1	0.2	100.0

9. Kodinhoitajien ja kotiaivustajien työtunnit ja kodinhoitopäivät lääneittäin  
Hemvårdarinnornas och hemhjälparnas arbetstimmar och hemvårdsdagar länsvis.  
Man-hours and home-help days of houseworkers and homehelpers per province.

Lääni Län Province	Työtunteja - Arbets- timmar - Man-hours		Kodinhoitopäiviä - Hemvårdsdagar - Home-help days		Kodin hoidon työtunteja/ kodinhoito- päiviä Hemvårdens arbetstim- mar per hemvårdsdag Man-hours per home-help day
	Yhteensä Summa Total	Siitä ko- dinhoi- toon % Därav i hemvård % Of which home-help proper %	Yhteensä Summa Total	Näistä - Därav - Of which Osallistuttu karjanhoitoon,% Deltagit i skötsel av bo- skap, i % - Assisting in animal husbandry %	
<b>Kodinhoitajat - Hem- vårdarinnor - Hou- seworkers</b>					
Uudenmaan - Nylands.	853 173	93.7	258 007	0.0	3.3
Turun ja Porin - Åbo och Björneborgs...	690 558	99.0	128 711	0.1	5.4
Ahvenanmaa - Åland..	23 673	96.9	9 797	-	2.4
Hämeen - Tavastehus.	589 909	98.5	133 068	0.2	4.4
Kymen - Kymmene.....	305 795	98.5	67 924	0.6	4.5
Mikkelin - S:t Mic- hels.....	235 571	97.8	44 636	1.9	5.3
Pohjois-Karjalan - Norra KareLens....	222 965	98.1	32 810	8.0	6.8
Kuopion - Kuopio....	288 360	98.5	52 556	2.1	5.5
Keski-Suomen - Mel- lersta Finlands...	277 773	99.2	49 794	1.4	5.6
Vaasan - Vasa.....	472 912	99.2	83 463	0.4	5.7
Oulun - Uleåborgs...	548 247	97.9	79 432	5.2	6.9
Lapin - Lapplands...	268 530	95.3	36 061	9.6	7.4
Koko maa - Hela landet - Whole country.....	4 777 466	97.5	976 259	1.5	4.9
Kaupungit ja kauppa- lat - Städer och köpingar - Urban communes.....	2 045 660	96.7	485 517	0.2	4.2
Maalaiskunnat - Landskommuner - Rural communes....	2 731 806	98.1	490 742	2.7	5.6
<b>Kotiaivustajat - Hem- hjälpare - Home helpers</b>					
Uudenmaan - Nylands.	827 550	93.5	362 804	0.0	2.3
Turun ja Porin - Åbo och Björneborgs...	806 319	94.2	320 089	-	2.5
Ahvenanmaa - Åland..	16 880	93.1	8 247	-	2.0
Hämeen - Tavastehus.	671 731	93.8	281 328	0.0	2.4
Kymen - Kymmene.....	401 207	96.2	188 211	0.0	2.1
Mikkelin - S:t Mic- hels.....	242 430	95.9	100 623	0.0	2.4
Pohjois-Karjalan - Norra KareLens....	188 339	97.1	72 218	0.1	2.6
Kuopion - Kuopio....	287 900	93.9	131 979	0.1	2.2
Keski-Suomen - Mel- lersta Finlands...	309 506	99.2	129 763	0.0	2.4
Vaasan - Vasa.....	372 418	97.5	140 746	0.0	2.6
Oulun - Uleåborgs...	341 255	97.2	114 378	0.1	3.0
Lapin - Lapplands...	205 918	98.1	62 830	0.0	3.3
Koko maa - Hela landet - Whole country.....	4 671 453	95.4	1 913 216	0.0	2.4
Kaupungit ja kauppa- lat - Städer och köpingar - Urban communes.....	3 179 730	94.1	1 430 233	0.0	2.2
Maalaiskunnat - Landskommuner-- Rural communes....	1 491 723	98.1	482 983	0.1	3.1

10. Kodinhoitoavun työtunnit ruokakuntaa kohti ruokakunnan jäsenen lukumäärän mukaan, lääneittäin  
 Hemvärdshjälpens arbetstimmar enligt antalet hushållsmedlemmar, länsvis  
 Man hours in home help proper per household by number of household members, per province

Lääni Län Province	Työtunteja ruokakuntaa kohti ruokakunnissa, joissa jäsenen lukumäärä oli Arbetstimmar per hushåll i hushållen, i vilka antalet medlemmar var Man-hours per households in households, in which the number of members was							Yhteensä Summa Total
	1	2	3	4	5	6	7-	
Uudenmaan - Nylands	102.5	80.2	41.9	40.4	51.5	67.3	95.5	79.1
Turun ja Porin - Åbo och Björneborgs	91.0	86.6	47.5	53.7	57.3	70.3	98.6	77.8
Ahvenanmaa - Åland	102.5	88.6	31.8	63.7	40.6	45.0	35.6	86.8
Hämeen - Tavastehus	78.7	81.3	45.9	49.2	56.2	56.4	81.5	70.5
Kymen - Kymmene	79.6	70.9	46.8	52.9	54.8	60.7	90.8	70.5
Mikkelin - S:t Michels	66.1	69.7	57.1	56.2	62.7	76.0	91.3	66.1
Pohjois-Karjalan - Norra Karelen	56.2	62.5	54.2	56.6	62.5	77.9	94.1	60.5
Kuopion - Kuopio	75.2	71.8	54.7	62.2	72.0	75.5	85.7	70.8
Keski-Suomen - Mellersta Finland	69.9	78.8	43.5	53.4	54.3	67.4	96.8	66.5
Vaasan - Vasa	75.4	79.6	50.5	54.8	50.0	70.5	99.2	69.5
Oulun - Uleåborgs	65.5	69.4	51.1	57.2	61.9	68.8	108.7	66.9
Lapin - Lapplands	69.6	81.4	58.7	63.9	74.2	88.0	114.1	74.3
Koko maa - Hela landet - Whole country	81.1	77.1	52.7	48.4	58.4	70.4	99.2	71.7
Kaupungit ja kauppalat - Städer och köpingar - Urban communes	92.4	80.7	49.2	47.2	55.7	67.8	108.0	76.9
Maalaiskunnat - Landskommuner	66.1	73.9	56.8	49.7	60.7	71.9	95.7	66.3

11. Kodinhoitajien ja kotiaavustajien työtunnit avuntarpeen syyn ja ruokakunnan sosioekonomisen aseman mukaan prosentteina.  
Hemvårdarinornas och hemhjälparnas arbetstimmar enligt orsaken till hjälpbehovet och hushållets socio-ekonomiska ställning i procent.  
Working hours of houseworkers and home helpers according to reason for help in per cent and socio-economic status of the household

Socio-ekonominen asema Socio-ekonomiska ställning Socio-economic status	Avuntarpeen syy - Orsaken till behov av hjälp - Reason for need of help														Tuntematon Okänd Unknown	Kaikkiaan Inalles Total	Luku Antal Number	
	Muun kuin lapsen tai vanhuksen Annans familjemedlems än barns eller äldnings Other family member's than child's or old person's				Lapsen Barns Child				Vanhuksen Aldring Old persons									
	Sairaus Sjukdom Illness	Raskaus, synnytys Graviditet, förlösning Pregnancy, child birth	Vammaisuus Invaliditet Disability	Liikarastitus tms. Överanstängning o. a. Exhaustion	Muu syy Annans orsak Other reason	Yhteensä Summa Total	Sairaus Sjukdom Illness	Vammaisuus Invaliditet Disability	Muu syy Annans orsak Other reason	Yhteensä Summa Total	Vanhuus Alderdom Old age	Sairaus Sjukdom Illness	Vammaisuus Invaliditet Disability	Muu syy Annans orsak Other reason				Yhteensä Summa Total
Yrittäjät - Företagare - Employers and self-employed	49.9	14.3	1.0	11.1	8.5	84.8	2.6	1.5	0.5	4.6	3.6	5.5	1.0	0.3	10.4	0.2	100.0	571 735
Maa- ja metsätalouden - Inom skogs- och jordbruk - Farming and forestry Ylempin toimihenkilöihin verrattavat - Med högre funktionärer jämförbara - Comparable to upper white-collar Alemplin toimihenkilöihin verrattavat - Med lägre funktionärer jämförbara - Comparable to lower white-collar	34.9	34.8	1.2	3.4	13.4	87.7	4.4	0.7	3.0	8.1	0.5	3.6	-	-	4.1	0.1	100.0	11 362
Toimihenkilöt - Funktionärer - White- collar employers	43.5	22.9	1.0	5.0	7.4	79.8	9.0	1.5	1.2	11.7	1.6	4.3	2.4	0.1	8.4	0.1	100.0	80 554
Ylempiä - Högre - Upper..... Alempiä - Lägre - Lower.....	34.0	28.3	1.1	3.1	7.1	73.6	18.5	0.7	1.4	20.6	0.4	4.1	1.0	0.2	5.7	0.1	100.0	232 097
Työntekijät - Arbetstagare - Blue-collar Ammattitaitoiset - Yrkeskunniga - Skilled..... Ammattitaidottomat - Ej yrkeskunniga - Unskilled.....	30.6	15.1	0.7	2.3	7.6	56.3	36.4	1.3	1.7	39.4	0.3	2.8	1.0	0.0	4.1	0.2	100.0	480 999
Eläkeläiset - Pensionärer - Pensioners. Muit - Övriga.....	40.0	16.6	1.1	4.1	9.5	71.3	20.1	1.8	1.6	23.5	0.6	3.2	1.2	0.1	5.1	0.1	100.0	994 346
Yhteensä - Summa - Total	37.4	9.5	1.3	4.1	10.7	63.0	23.3	1.1	2.2	26.6	2.0	7.2	1.0	0.1	10.3	0.1	100.0	188 025
	5.1	0.2	0.5	0.3	0.4	6.5	0.1	0.1	0.0	0.2	21.7	66.7	4.8	0.1	93.3	0.0	100.0	6 726 783
	31.5	12.5	2.1	3.4	6.9	56.4	28.9	0.6	2.1	31.6	1.1	7.4	2.4	0.4	11.3	0.7	100.0	163 018
	15.0	4.8	0.7	1.7	2.8	25.0	5.7	0.5	0.4	6.6	15.8	48.7	3.7	0.1	68.3	0.1	100.0	9 448 919



12. Kodinhoitoapua saaneet karjatalousruokakunnat  
 Boskapsushallien, som erhållit hemvårdshjälp  
 Livestock-farm households receiving home-help

Kodinhoitoapu Hemvårdshjälp Home help	Kodinhoitoapua saaneet ruokakunnat, joissa oli Hushållen, som erhållit hemvårdshjälp och hade Households receiving home-help and which had										Vain muuta karjaa Boskap bara annan boskap Only animals other than cattle	Karja tuntematon Boskap ej uppgifter Animals unknown	Kaikkiaan Sammanlagt Grand total			
	Lehmiä- Kor - Cows							Yhteensä Summa Total	7	4-6				3	2	1
	1	2	3	4-6	7	848	2 209									
Karjatalousruokakuntia - Boskapsushåll - Livestock-farm households.....	481	756	848	2 209	1 843	6 137	601	182	6 920							
Ruokakuntia, joissa kodinhoitaja/kotiavustaja osallistunut karjanhoitoon - Hushåll, i vilka hemvårdarinnan/hemhjälparen deltagit i boskapskötsel - Households in which houseworker/home helper assisted in animal husbandry.....	116	245	297	671	398	1 727	45	155	1 927							
% karjatalousruokakunnista - % av boskapsushållien - Percentage of all such households..	24.1	32.4	35.0	30.4	21.6	28.1	7.5	85.2	27.8							
Työtunteja karjatalousruokakunnissa - Arbets-timmar i boskapsushåll - Man-hours in livestock-farm households.....	39 974	61 740	72 437	176 412	137 139	490 702	41 141	17 256	549 099							
Työtunteja ruokakuntaa kohti - Arbetstimmar per hushåll Working hours per household .....	83	82	85	81	74	80	68	95	79							



TAULUJA – TABELLER  
*TABLES*



1. KODINHOITOAPUA SAANEET RUOKAKUNNAT JA HENKILÖT SEKÄ KODINHOITOAVUN TYÖTUNNIT LÄÄNEITTÄIN JA KUNNITTAIN  
HUSHÄLL OCH PERSONER SOM ERHÅLLIT HEMVÅRDSHJÄLP SAMT HEMVÅRDSHJÄLPENS ARBETSTIMMAR LÄNSVIS OCH KOMMUNVIS

LÄÄNI LÄN KUNTA KOMMUN	RUOKAKUNTTIA HUSHÄLL		HENKILÖITÄ - PERSONER					VÄESTÖ 1975-12-31 BEFOLKNING 1975-12-31	KODINHOITOAPUA SAANEITA HENKILÖITÄ 1 000 ASUKASTA KOHTI - PERSONER, SOM ERHÅLLIT HEMVÅRDSHJÄLP, PER 1 000 INVÅNARE	HENKILÖITÄ RUOKAKUNTTAA KOHTI PERSONER PER HUSHÄLL	LAPSIÄ LAPSIRUOKAKUNTTAA KOHTI BARN PER BARNHUSHÄLL	TYÖTUNTEJA ARBETSTIMMAR	
	YHTEENSÄ SUMMA	NÄISTÄ LAPSIRUOKAKUNTTIA DARAV BARNHUSHÄLL	YHTEENSÄ SUMMA	NÄISTÄ ALLE 18-VUOTIAITA LAPSIÄ - DÄRÄV UNDER 18 ÅR GAMLA BARN	LISÄKSI PÄTVÄHOIDOSSA OLEVIA LAPSIÄ - DÄRTILL FRÄGMANDE BARN I DAGVÅRD	YHTEENSÄ SUMMA	RUOKAKUNTTAA KOHTI PER HUSHÄLL						
KOKO MAA-HELA RIKET													
KAUPUNGIT JA KAUPPALAT-STÄDER OCH KÖPINGAR	67981	24946	155810	53452	3078	2780696	56.1	2.3	2.1	5225390	76.9		
MAALAIKUNNAT-LANDSKOMMUNER	63741	22265	170640	57588	2913	1939796	88.4	2.7	2.6	4223529	66.3		
YHTEENSÄ-SUMMA	131722	47211	326450	111040	5991	4720492	69.3	2.5	2.4	9448919	71.7		
UUDENMAAN-NYLANDS													
KAUPUNGIT JA KAUPPALAT-STÄDER OCH KÖPINGAR	16327	6415	36608	12953	1067	896826	40.8	2.2	2.0	1303037	79.8		
MAALAIKUNNAT-LANDSKOMMUNER	4932	1648	11420	3746	350	195528	59.5	2.3	2.3	377686	76.6		
YHTEENSÄ-SUMMA	21259	8063	48028	16699	1417	1092354	44.1	2.3	2.1	1680723	79.1		
TURUN JA PORIN-ÅBO OCH BJÖRNEBORGS													
KAUPUNGIT JA KAUPPALAT-STÄDER OCH KÖPINGAR	10632	4186	24358	8325	394	422395	57.9	2.3	2.0	907656	85.4		
MAALAIKUNNAT-LANDSKOMMUNER	8608	2518	19987	5885	487	274997	72.4	2.3	2.3	589221	68.5		
YHTEENSÄ-SUMMA	19240	6704	44345	14210	881	697392	63.6	2.3	2.1	1496877	77.8		
AHVENANMAA-ÅLAND													
KAUPUNGIT JA KAUPPALAT-STÄDER OCH KÖPINGAR	188	72	416	132	-	9550	41.6	2.2	1.8	16781	89.3		
MAALAIKUNNAT-LANDSKOMMUNER	279	27	486	64	-	12738	40.5	1.7	2.4	23772	85.2		
YHTEENSÄ-SUMMA	467	99	902	196	-	22288	41.0	1.9	2.0	40553	86.8		
HÄMEEN-TAVASTEHS													
KAUPUNGIT JA KAUPPALAT-STÄDER OCH KÖPINGAR	10578	3607	22801	7412	405	416202	54.7	2.2	2.1	767191	72.5		
MAALAIKUNNAT-LANDSKOMMUNER	7305	2326	17289	5415	483	242805	71.4	2.4	2.3	494449	67.7		
YHTEENSÄ-SUMMA	17883	5933	40090	12827	888	659007	60.8	2.2	2.2	1261640	70.5		
KYMEN-KYMMENE													
KAUPUNGIT JA KAUPPALAT-STÄDER OCH KÖPINGAR	6415	1766	13012	3793	188	229976	56.6	2.0	2.1	456241	71.1		
MAALAIKUNNAT-LANDSKOMMUNER	3617	895	8393	2133	132	115996	74.3	2.3	2.4	250761	69.3		
YHTEENSÄ-SUMMA	10032	2661	21405	5926	320	345972	62.4	2.1	2.2	707002	70.5		
MIKKELIN-S:T MICHELS													
KAUPUNGIT JA KAUPPALAT-STÄDER OCH KÖPINGAR	2829	868	6298	2032	104	84334	75.0	2.2	2.3	210914	74.6		
MAALAIKUNNAT-LANDSKOMMUNER	4400	1292	11172	3272	108	125791	89.4	2.5	2.5	267087	60.7		
YHTEENSÄ-SUMMA	7229	2160	17470	5304	212	210125	83.6	2.4	2.5	478001	66.1		
POHJOIS-KARJALAN-NORRA KARELENS													
KAUPUNGIT JA KAUPPALAT-STÄDER OCH KÖPINGAR	2988	1003	7237	2344	255	83996	86.2	2.4	2.3	188012	62.9		
MAALAIKUNNAT-LANDSKOMMUNER	3812	1227	10222	3118	122	93093	112.3	2.7	2.5	223292	58.6		
YHTEENSÄ-SUMMA	6800	2230	17459	5462	377	177089	99.8	2.6	2.4	411304	60.5		
KUOPION-KUOPIO													
KAUPUNGIT JA KAUPPALAT-STÄDER OCH KÖPINGAR	3403	1134	7912	2606	81	127138	62.8	2.3	2.3	290451	85.4		
MAALAIKUNNAT-LANDSKOMMUNER	4735	1509	12513	3825	66	123665	100.9	2.6	2.5	285809	60.4		
YHTEENSÄ-SUMMA	8138	2643	20425	6431	147	250803	81.7	2.5	2.4	576260	70.8		
KESKI-SUOMEN-MELLERSTA FINLANDS													
KAUPUNGIT JA KAUPPALAT-STÄDER OCH KÖPINGAR	3129	1208	7348	2520	75	90846	80.7	2.3	2.1	214265	68.5		
MAALAIKUNNAT-LANDSKOMMUNER	5699	2018	15086	5053	297	150248	99.9	2.6	2.5	373014	65.5		
YHTEENSÄ-SUMMA	8828	3226	22434	7573	372	241094	92.7	2.5	2.3	587279	66.5		
VAASAN-VASA													
KAUPUNGIT JA KAUPPALAT-STÄDER OCH KÖPINGAR	4635	1736	11295	4035	144	173223	65.7	2.4	2.3	378611	81.7		
MAALAIKUNNAT-LANDSKOMMUNER	7530	2903	21141	7572	302	250488	85.6	2.8	2.6	466719	62.0		
YHTEENSÄ-SUMMA	12165	4639	32436	11607	446	423711	77.4	2.7	2.5	845330	69.5		
OULUN-ULEÄBORGS													
KAUPUNGIT JA KAUPPALAT-STÄDER OCH KÖPINGAR	4240	1773	11449	4605	197	156173	73.4	2.7	2.6	313175	73.9		
MAALAIKUNNAT-LANDSKOMMUNER	9058	4205	30771	12607	431	248727	122.1	3.4	3.0	576327	63.6		
YHTEENSÄ-SUMMA	13298	5978	42220	17212	628	404900	103.5	3.2	2.9	889502	66.9		

## 1. JATK. - FORTS. - CONT.

LÄÄNI LÄN KUNTA KOMMUN	RUOKAKUNTIA HUSHÄLL		HENKILÖITÄ - PERSONER			VÄESTÖ 1975-12-31 BEFOLKNING 197512-31	KODINHOITOAFEJA SAANEITA HENKILÖITÄ 1 000 ASUKASTA KOHTI - PERSONER, SOM ERHÄLLIT HEMVÄRDSHJÄLP, PER 1 000 INVÄNARE	HENKILÖITÄ RUOKAKUNTAA KOHTI PERSONER PER HUSHÄLL	LAPSIA LAPSIRUOKAKUNTAA KOHTI BARN PER BARNHUSHÄLL	TYÖTUNTEJA ARBETSTIMMAR	
	YHTEENSÄ SUMMA	NÄISTÄ LAPSIRUOKAKUNTIA DÄRAV BARNHUSHÄLL	YHTEENSÄ SUMMA	NÄISTÄ ALLE 18-VUOTIAITA LAPSIA - DÄRAV UNDER 18 ÅR GAMLA BARN	LISÄKSI PÄIVÄHOIDOSSA OLEVIA LAPSIA - DÄRTILL FRÄMMANDE BARN I DAGVÅRD					YHTEENSÄ SUMMA	RUOKAKUNTAA KOHTI PER HUSHÄLL
<b>LAPIN-LAPPLANDS</b>											
KAUPUNGIT JA KAUPPALAT-STÄDER OCH KÖPINGAR	2617	1178	7076	2695	168	90037	78.6	2.7	2.3	179056	68.4
MAALAISKUNNAT-LANDSKOMMUNER	3766	1697	12160	4898	135	105720	114.7	3.2	2.9	295392	78.4
YHTEENSÄ-SUMMA	6383	2875	19236	7593	303	195757	98.1	3.0	2.6	474448	74.3
<b>UUDENMAAN LÄÄNI-NYLANDS LÄN</b>											
<b>KAUPUNGIT JA KAUPPALAT-STÄDER OCH KÖPINGAR</b>											
HELSINKI-HELSINGFORS	7785	2498	15201	4764	312	498680	30.5	2.0	1.9	640864	82.3
VANTAA-VANDA	2300	1234	6181	2528	258	117520	52.4	2.7	2.0	171175	74.4
ESPOO-ESBO	1891	1119	5475	2334	79	120632	45.2	2.9	2.1	143530	75.9
HANKO-HANGÖ	255	108	578	208	4	10330	57.8	2.3	1.9	22710	89.1
HYVINKÄÄ-HYVINGE	1117	425	2649	925	117	36218	73.6	2.4	2.2	88447	79.2
JÄRVENPÄÄ	427	206	1129	473	36	20046	56.5	2.6	2.3	31619	74.0
KAUNIAINEN-GRANKULLA	125	71	347	138	-	6915	49.6	2.8	1.9	8307	66.5
KERAVA-KERVO	597	321	1623	659	171	20786	77.3	2.7	2.1	41675	69.8
LOHJA-LOJO	374	115	773	240	37	13653	55.2	2.1	2.1	28776	76.9
LOVISA-LOVISA	201	82	480	179	25	8772	53.3	2.4	2.2	12711	63.2
PORVOO-BORGÅ	634	140	1116	295	24	19136	58.7	1.8	2.1	61740	97.4
TAMMISAARI-EKENÄS	193	35	334	75	2	7459	47.7	1.7	2.1	12717	65.9
KARJAA-KARIS	228	29	359	56	2	8115	44.9	1.6	1.9	22137	97.1
KARKKILA	200	32	363	79	-	8564	40.3	1.8	2.5	16629	83.1
YHTEENSÄ-SUMMA	16327	6415	36608	12953	1067	896826	40.8	2.2	2.0	1303037	79.8
<b>MAALAISKUNNAT-LANDSKOMMUNER</b>											
ARTJÄRVI	48	11	105	36	3	2198	52.5	2.2	3.3	3348	65.8
ASKOLA	90	34	230	86	7	3630	57.5	2.6	2.5	7885	87.6
BROMARV	33	9	80	21	-	1468	80.0	2.4	2.3	1497	45.4
INKOO-INGÅ	131	29	262	60	3	3895	65.5	2.0	2.1	7608	58.1
KARJALOHJA-KARISLOJO	29	4	52	5	-	1315	52.0	1.8	1.3	1911	65.9
KIRKKONUMMI-KYRKSLÄTT	335	185	951	378	48	15769	59.4	2.8	2.0	24067	71.8
LAPINJÄRVI-LAPPTRÄSK	101	21	187	44	12	3811	46.8	1.9	2.1	5120	50.7
LILJENDAL	44	2	69	5	-	1412	69.0	1.6	2.5	2379	54.1
LOHJAN MLK-LOJO LK	427	159	1054	371	33	15228	70.3	2.5	2.3	37486	87.8
MYSKYLÄ-MÖRSKOM	58	11	120	30	-	2261	60.0	2.1	2.7	3236	55.8
MÄNTSÄLÄ	338	103	753	233	22	10480	75.3	2.2	2.3	36137	106.9
NUMMI	75	10	129	21	1	2718	43.0	1.7	2.1	2151	28.7
NURMIJÄRVI	520	225	1353	502	55	20005	67.7	2.6	2.2	31243	60.1
ORIMATTILA	420	89	861	214	8	13270	66.2	2.1	2.4	25022	59.6
PERNAJA-PERNÄ	103	9	164	25	-	3933	41.0	1.6	2.8	7821	75.9
POHJA-POJO	166	59	376	124	16	5823	62.7	2.3	2.1	11746	70.8
PORNAINEN-BORGNÄS	69	9	125	27	4	2256	62.5	1.8	3.0	6201	89.9
PORVOON MLK-BORGÅ LK	506	135	1075	325	7	18384	59.7	2.1	2.4	61432	121.4
FUKKILA	74	21	193	70	-	1823	96.5	2.6	3.3	3271	44.2
FUSULA	71	19	141	44	5	2838	47.0	2.0	2.3	3269	46.0
RUOTSINPYHTÄÄ-STRÖMPORS	112	36	252	80	-	3505	63.0	2.3	2.2	8835	78.9
SAMMATTI	16	1	24	3	-	985	24.0	1.5	3.0	780	48.8
SIPOO-SIBBO	208	51	427	119	-	12464	35.6	2.1	2.3	23052	110.8
SIUNTIO-SJUNDEÅ	72	18	140	36	6	3454	46.7	1.9	2.0	5754	79.9
SNAPPERTUNA	35	3	57	9	-	1373	57.0	1.6	3.0	2679	76.5
TAMMISAAREN MLK-EKENÄS LK	26	5	48	10	-	2156	24.0	1.8	2.0	1456	56.0
TENHOLA-TENALA	47	12	99	33	2	3397	33.0	2.1	2.8	3369	71.7
TUUSULA-TUSBY	420	213	1175	475	105	21357	56.0	2.8	2.2	26867	64.0
VIHTI	358	165	918	360	13	14320	65.6	2.6	2.2	22064	61.6
YHTEENSÄ-SUMMA	4932	1648	11420	3746	350	195528	59.5	2.3	2.3	377686	76.6
KOKO LÄÄNI-HELA LÄNET	21259	8063	48028	16699	1417	1092354	44.1	2.3	2.1	1680723	79.1
<b>TURUN JA PORIN LÄÄNI-ÅBO OCH BJÖRNEBORGS LÄN</b>											
<b>KAUPUNGIT JA KAUPPALAT-STÄDER OCH KÖPINGAR</b>											
TURKU-ÅBO	3977	1618	8570	2878	89	164121	52.3	2.2	1.8	433111	108.9
KANKAANPÄÄ	254	96	706	264	15	12908	54.3	2.8	2.8	20918	82.4
LOIMAA	240	80	527	171	32	6567	75.3	2.2	2.1	16831	70.1
NAANTALI-NÄDENDAL	266	103	640	229	13	7895	80.0	2.4	2.2	20229	76.0
PORI-BJÖRNEBORG	1720	775	4272	1630	55	80224	53.4	2.5	2.1	105806	61.5
RAISIO-RESO	455	254	1246	497	40	17051	73.3	2.7	2.0	33091	72.7
RAUMA-RAUMO	727	266	1600	547	11	29926	53.3	2.2	2.1	60030	82.6
SALO	609	155	1153	301	6	19352	60.7	1.9	1.9	53402	87.7
UUSIKAUPUNKI-NYSTAD	348	172	915	386	28	12344	76.3	2.6	2.2	17102	49.1
VAMMALA	516	141	1135	311	22	16271	70.9	2.2	2.2	36283	70.3

1. JATK. — FORTS. — CONT.

LÄÄNI LÄN  KUNTA KOMMUN	RUOKAKUNTIA HUSHÄLL		HENKILÖITÄ - PERSONER					VÄESTÖ 1975-12-31 BEFOLKNING 1975-12-31	KODINHOITOAPUA SAANEITA HENKILÖITÄ 1 000 ASUKASTA KOHTI - PERSONER, SOM ERHÅLLIT HEMVÅRDHJÄLP, PER 1 000 INVÅNARE	HENKILÖITÄ RUOKAKUNTAA KOHTI PERSONER PER HUSHÄLL	LÄPISIA LAPSIUOKAKUNTAA KOHTI BARN PER BARNHUSHÄLL	TYÖTUUNTEJA ARBETSTIMMAR	
	YHTEENSÄ SUMMA	NÄISTÄ LAPSIUOKAKUNTIA DÄRAV BARNHUSHÄLL	YHTEENSÄ SUMMA	NÄISTÄ ALLE 18-VUOTIAITA LAPSLIA DÄRAV UNDER 18 ÅR GAMLA BARN	LISÄKSI PÄIVÄHOIDOSSA OLEVIA LAPSLIA - DÄRTILL FRÄMMANDE BARN I DAGVÅRD	YHTEENSÄ SUMMA	RUOKAKUNTAA KOHTI PER HUSHÄLL						

TURUN JA PORIN LÄÄNI - ÅBO OCH BJÖRNEBORGS LÄN

KAUPUNGIT JA KAUPPALAT - STÄDER OCH KÖPINGAR

HARJAVALTA .....	188	68	437	134	14	8504	48.6	2.3	2.0	12556	66.8
HUITTINEN .....	252	83	588	186	25	9333	45.3	2.3	2.2	24621	97.7
IKAALINEN .....	334	117	818	226	20	8326	102.3	2.4	1.9	19007	56.9
KOKEMÄKI-KUMO .....	284	108	708	251	18	10116	70.8	2.5	2.3	18064	63.6
PARAINEN-PARGAS .....	259	93	577	182	-	10998	52.5	2.2	1.9	20673	79.8
PARKANO .....	203	55	466	132	6	8459	58.3	2.3	2.4	15932	78.5
YHTEENSÄ-SUMMA .....	10632	4186	24358	8325	394	422395	57.9	2.3	2.0	907656	85.4

MAALAISKUNNAT-LANDSKOMMUNER

ALASTARO .....	131	20	258	50	-	3908	64.5	2.0	2.5	6800	51.9
ASKAINEN-VILLNÄS .....	19	1	26	1	-	826	26.0	1.4	1.0	1766	92.9
AURA .....	73	22	181	62	-	2338	90.5	2.5	2.8	4751	65.1
DRAGSFJÄRD .....	145	18	242	38	1	4865	48.4	1.7	2.1	15169	104.6
EURA .....	324	72	686	177	-	9742	68.6	2.1	2.5	30752	94.9
EURAJOKI .....	145	50	363	114	18	5487	72.6	2.5	2.3	7201	49.7
HALIKKO .....	230	88	593	211	24	7777	74.1	2.6	2.4	14803	64.4
HONKAJOKI .....	112	45	339	121	7	2663	113.0	3.0	2.7	5428	48.5
HOUTSKARI-HOUTSKÄR .....	57	8	100	16	3	737	100.0	1.8	2.0	2082	36.5
HÄMEENKYRÖ-TAVASTKYRÖ .....	255	74	602	182	10	9431	66.9	2.4	2.5	19072	74.8
INTÖ .....	16	5	36	11	-	262	-	2.3	2.2	528	33.0
JÄMIJÄRVI .....	86	16	176	37	3	2740	58.7	2.0	2.3	4728	55.0
KAARINA-S:T KARINS .....	355	191	987	393	40	12143	82.3	2.8	2.1	23983	67.6
KALANTI .....	104	29	206	55	3	3335	68.7	2.0	1.9	4873	46.9
KARINAINEN .....	55	11	125	37	1	2293	62.5	2.3	3.4	5408	98.3
KARJALA .....	39	9	93	37	-	918	93.0	2.4	4.1	2780	71.3
KARVIA .....	98	27	241	51	-	3864	60.3	2.5	1.9	4560	46.5
KEIKYÄ .....	109	32	245	84	12	2849	81.7	2.2	2.6	9628	88.3
KEMIO-KEMITO .....	135	14	219	36	-	3729	54.8	1.6	2.6	9056	67.1
KIHNIÖ .....	109	42	332	97	5	3037	110.7	3.0	2.3	8231	75.5
KIIKALA .....	69	15	170	47	2	2368	85.0	2.5	3.1	3547	51.4
KIIKKA .....	85	12	166	28	2	2814	55.3	2.0	2.3	4852	57.1
KIIKOINEN .....	51	9	104	20	-	1620	52.0	2.0	2.2	2973	58.3
KISKO .....	56	8	100	17	1	2315	50.0	1.8	2.1	4444	79.4
KIUKAINEN .....	80	27	198	69	1	4432	49.5	2.5	2.6	7909	98.9
KODISJOKI .....	20	5	43	11	-	526	43.0	2.2	2.2	1649	82.5
KORPPOO-KORPO .....	57	6	90	11	1	1092	90.0	1.6	1.8	1476	25.9
KOSKI TL .....	71	11	140	29	3	2991	46.7	2.0	2.6	6294	88.6
KULLAA .....	79	15	162	34	5	1703	81.0	2.1	2.3	4322	54.7
KUSTAVI-GUSTAVS .....	35	4	57	9	-	1358	57.0	1.6	2.3	3649	104.3
KUUSJOKI .....	108	30	232	50	2	2037	116.0	2.1	1.7	4837	44.8
KÖYLÖ-KJULO .....	90	27	211	65	11	3652	52.8	2.3	2.4	7806	86.7
LÄTILÄ .....	212	112	633	271	59	8669	70.3	3.0	2.4	17925	84.6
LÄPPI TL .....	106	25	214	55	10	3279	71.3	2.0	2.2	9419	88.9
LAVIA .....	134	30	285	63	2	3038	95.0	2.1	2.1	9599	71.6
LEMU .....	16	1	27	4	-	816	27.0	1.7	4.0	2485	155.3
LIEBO .....	254	110	661	233	17	8995	73.4	2.6	2.1	15890	62.6
LOITMAN MLK .....	243	54	531	131	12	6853	75.9	2.2	2.4	16309	67.1
LOKALAHTI .....	61	7	98	13	-	1066	98.0	1.6	1.9	3297	54.0
LUVIA .....	96	30	238	74	6	2949	79.3	2.5	2.5	5434	56.6
MARTTILA .....	84	13	174	34	1	2402	87.0	2.1	2.6	8377	99.7
MASKU .....	87	43	236	89	8	3116	78.7	2.7	2.1	7840	90.1
MELLILÄ .....	75	9	144	27	-	1805	72.0	1.9	3.0	3979	53.1
MERIKARVIA .....	161	34	368	105	4	4300	92.0	2.3	3.1	8572	53.2
MERIMASKU .....	22	3	35	5	-	648	35.0	1.6	1.7	2107	95.8
MIETOINEN .....	49	9	99	22	-	1619	49.5	2.0	2.4	3508	71.6
MOUHJÄRVI .....	117	25	247	53	2	2973	82.3	2.1	2.1	10687	91.3
MUURLA .....	41	5	60	7	-	1266	60.0	1.5	1.4	3480	84.9
MYNÄMÄKI .....	105	26	208	55	3	4930	41.6	2.0	2.1	8428	80.3
NAKKILA .....	194	69	518	179	9	5994	86.3	2.7	2.6	21048	108.5
NAUVO-NAGU .....	55	9	104	22	-	1418	104.0	1.9	2.4	1817	33.0
NOORMARKKU-NORRMARK .....	104	44	296	120	8	5310	59.2	2.8	2.7	4409	42.4
NOUSIAINEN .....	83	37	217	82	10	3226	72.3	2.6	2.2	3397	40.9
ORIPÄÄ .....	37	7	74	13	8	1540	37.0	2.0	1.9	1544	41.7
PÄLMIO-PEMAR .....	264	83	597	197	18	7668	74.6	2.3	2.4	13908	52.7
PERNIÖ-BJÄRNA .....	259	46	506	110	8	6990	72.3	2.0	2.4	16171	62.4
PERTTELI .....	109	45	306	109	16	3302	102.0	2.8	2.4	5836	53.5
PIIKKIÖ-PIKIS .....	155	60	375	117	9	5301	75.0	2.4	2.0	6896	44.5
POMARKKU-PÄMARK .....	105	37	294	84	12	3029	98.0	2.8	2.3	6351	60.5

1. JATK. - FORTS. - CONT.

LÄÄNI LÄN  KUNTA KOMMUN	RUOKAKUNTIA HUSHÄLL		HENKILÖITÄ - PERSONER					VÄESTÖ 1975-12-31 BEFOLKNING 1975-12-31	KODINHOITOAPUA SAANEITA HENKILÖITÄ 1 000 ASUKASTA KOHTI - PERSONER, SOM ERHÅLLIT HEMVÅRDSTJÄLP, PER 1 000 INVÅNARE	HENKILÖITÄ RUOKAKUNTAA PERSONER PER HUSHÄLL	LAPSIA LÄPSTRIKAKUNTAA BARN PER BARNHUSHÄLL	TYÖTUNTEJA ARBETSTIMMAR	
	YHTEENSÄ SUMMA	NÄISTÄ LÄPSTRIKAKUNTIA DÄRAV BARNHUSHÄLL	YHTEENSÄ SUMMA	NÄISTÄ ALLE 18-VUOTIAITA LAPSIA - DÄRAV UNDER 18 ÅR GAMLA BARN	LISÄKSI PÄIVÄHOIDOSSA OLEVIA LAPSIA - DÄRTILL FRÄMMANDE BARN I DAGVÅRD		YHTEENSÄ SUMMA					RUOKAKUNTAA PER HUSHÄLL	
TURUN JA PORIN LÄÄNI - ÅBO OCH BJÖRNEBORGS LÄN													
MAALAISKUNNAT - LANDSKOMMUNER													
PUNKALAIKUNTA	145	44	365	91	5	4964	73.0	2.5	2.1	10168	70.1		
PYHÄRANTA	62	14	141	42	1	2136	70.5	2.3	3.0	3879	62.6		
PÖYTYÄ	101	28	235	65	2	3725	58.8	2.3	2.3	5231	51.8		
RAUMAN MLK	180	99	561	247	29	7928	70.1	3.1	2.5	13051	72.5		
RUSKO	48	28	137	58	7	1862	68.5	2.9	2.1	2430	50.8		
RYMÄTTYLÄ-RIMITO	56	8	99	20	1	1698	49.5	1.8	2.5	3068	54.8		
SAUVO-SAGU	118	17	222	35	7	2717	74.0	1.9	2.1	4813	40.8		
SIIKAINEN	94	25	201	57	1	2760	67.0	2.1	2.3	6890	73.3		
SUODENNIEMI	83	15	183	32	4	1697	91.5	2.2	2.1	6270	75.5		
SUOMUSJÄRVI	72	14	161	41	1	1463	161.0	2.2	2.9	3163	43.9		
SÄKYLÄ	153	70	432	157	31	5056	86.4	2.8	2.2	14990	98.0		
SÄRKISALO-PINBY	49	6	96	15	1	1046	96.0	2.0	2.5	3490	71.2		
TAIVASSALO-TÖVSALA	65	8	120	17	1	2096	60.0	1.8	2.1	4669	71.8		
TARVASJOKI	64	14	146	30	2	1734	73.0	2.3	2.1	4636	72.4		
ULVILA-ULVSBY	274	125	742	285	18	9691	74.2	2.7	2.3	18328	66.9		
VAHTO	67	19	148	37	3	1021	148.0	2.2	1.9	4138	61.8		
VAMPULA	95	22	210	55	1	2384	105.0	2.2	2.5	6083	64.0		
VEHMAA	70	12	135	35	1	3153	45.0	1.9	2.9	5396	77.1		
VELKUA	1	2	3	1	1	149	-	-	-	-	-		
VÄSTANPÅRD	18	2	35	9	1	891	35.0	1.9	4.5	1780	98.9		
VILJAKKALA	52	7	102	24	1	1882	51.0	2.0	3.4	2952	56.8		
YLÄNE	116	25	248	59	1	2590	82.7	2.1	2.4	9726	83.8		
YHTEENSÄ-SUMMA	8608	2518	19987	5885	487	274997	72.4	2.3	2.3	589221	68.5		
KOKO LÄÄNI-HELA LÄNET	19240	6704	44345	14210	881	697392	63.6	2.3	2.1	1496877	77.8		
ÅHVENANMAAN MAAKUNTA-LANDSKAPET ÅLAND													
KAUPUNGIT JA KAUPPALAT-STÄDER OCH KÖPINGAR													
MÄÄRIANHAMINA-MARIEHAMN	188	72	416	132	-	9550	41.6	2.2	1.8	16781	89.3		
YHTEENSÄ-SUMMA	188	72	416	132	-	9550	41.6	2.2	1.8	16781	89.3		
MAALAISKUNNAT-LANDSKOMMUNER													
BRÄNDÖ	10	-	16	-	-	565	16.0	1.6	-	1283	128.3		
ECKERÖ	12	-	16	-	-	736	16.0	1.3	-	1342	111.8		
FINSSTRÖM	27	2	46	5	-	1945	23.0	1.7	2.5	1978	73.3		
FÜGLÖ	11	1	17	2	-	595	17.0	1.5	2.0	1591	144.6		
GETA	23	3	47	9	-	491	-	2.0	3.0	991	43.1		
HAMMARLAND	16	1	24	1	-	1156	24.0	1.5	1.0	1569	98.1		
JOMALA	38	6	71	13	-	2292	35.5	1.9	2.2	3308	87.1		
KUHLINGE	21	2	38	3	-	484	-	1.8	1.5	1378	65.6		
KÖKAR	30	4	62	8	-	316	-	2.1	2.0	2633	87.8		
LEMLAND	24	1	32	1	-	825	32.0	1.3	1.0	1773	73.9		
LUMPARLAND	-	-	-	-	-	293	-	-	-	-	-		
SALTVIK	36	5	63	10	-	1570	31.5	1.8	2.0	3699	102.8		
SÖFTUNGA	3	-	6	-	-	166	-	2.0	-	60	20.0		
SUND	28	2	48	12	-	926	48.0	1.7	6.0	2167	77.4		
VÄRDÖ	-	-	-	-	-	378	-	-	-	-	-		
YHTEENSÄ-SUMMA	279	27	486	64	-	12738	40.5	1.7	2.4	23772	85.2		
KOKO LÄÄNI-HELA LÄNET	467	99	902	196	-	22288	41.0	1.9	2.0	40553	86.8		
HÄMEEN LÄÄNI-TAVASTEHUS LÄN													
KAUPUNGIT JA KAUPPALAT-STÄDER OCH KÖPINGAR													
HÄMEENLINNA-TAVASTEHUS	1088	309	2232	665	110	40822	54.4	2.1	2.2	55957	51.4		
TAMPERE-TAMMERFORS	3744	1306	7888	2516	110	166338	47.5	2.1	1.9	246493	65.8		
PORSSA	505	144	1034	298	11	18558	54.4	2.0	2.1	35603	70.5		
LAHTI	2761	1038	6087	2173	91	94862	64.1	2.2	2.1	241285	87.4		
MÄNTTÄ	210	94	546	207	9	7909	68.3	2.6	2.2	12772	60.8		
RIIHIMÄKI	443	130	944	301	-	24075	39.3	2.1	2.3	34671	78.3		
VALKEAKOSKI	470	153	1061	335	2	22600	46.1	2.3	2.2	46451	98.8		
NOKIA	856	313	1961	641	57	23418	85.3	2.3	2.0	65484	76.5		
TOIJALA	244	50	468	118	5	7834	58.5	1.9	2.4	13034	53.4		
VIRRAT-VIRDOIS	257	70	580	158	10	9786	58.0	2.3	2.3	15441	60.1		
YHTEENSÄ-SUMMA	10578	3607	22801	7412	405	416202	54.7	2.2	2.1	767191	72.5		
MAALAISKUNNAT-LANDSKOMMUNER													
ASIKKALA	222	72	523	167	41	7798	65.4	2.4	2.3	20315	91.5		
HATTULA	195	50	454	144	6	7649	56.8	2.3	2.9	20442	104.8		
HAUHO	141	39	325	88	3	4326	81.3	2.3	2.3	9996	70.9		
HAUSJÄRVI	171	56	403	129	12	7481	57.6	2.4	2.3	11129	65.1		
HOLLOLA	409	201	1168	489	85	14692	77.9	2.9	2.4	29506	72.1		
HUMPPILA	81	12	158	36	2	2763	52.7	2.0	3.0	3416	42.2		



## 1. JATK. - FORTS. - CONT.

LÄÄNI LÄN	RUOKAKUNTIA HUSHÄLL		HENKILÖITÄ - PERSONER				VÄESTÖ 1975-12-31 BEFOLKNING 1975-12-31	KODINHOITOAJA SAANEITA HENKILÖITÄ 1 000 ASUKASTA KOHTI - PERSONER, SOM ERHÄLLIT HENVÄRDSHJÄLP, PER 1 000 INVÄNARE	HENKILÖITÄ RUOKAKUNTAA KOHTI PERSONER PER HUSHÄLL	LAPSIA LAFSIRUOKAKUNTAA KOHTI BARN PER BARNHUSHÄLL	TYÖTUNTEJA ARBETSTIMMAR	
	YHTEENSÄ SUMMA	NÄISTÄ LAPSIRUOKAKUNTIA DÄRAV BARNHUSHÄLL	YHTEENSÄ SUMMA	NÄISTÄ ALLE 18-VUOTIAITA LAPSIA - DÄRAV UNDER 18 ÅR GAMLA BARN	LISÄKSI PÄIVÄHOIDOSSA OLEVIA LAPSIA - DÄRTILL FRÄMVAANDE BARN I DAGVÅRD	YHTEENSÄ SUMMA					RUOKAKUNTAA KOHTI PER HUSHÄLL	
HÄMEEN LÄÄNI - TAVASTEHUS LÄN												
MAALAIKUNNAT - LANDSKOMMUNER												
JANAKKALA .....	424	149	1002	328	40	15324	66.8	2.4	2.2	29480	69.5	
JOKIOINEN .....	169	44	369	89	7	5007	73.8	2.2	2.0	11044	65.3	
JUUPAJOKI .....	77	20	183	42	-	2610	61.0	2.4	2.1	3537	45.9	
KALVOLA .....	150	56	357	116	20	3743	89.3	2.4	2.1	9463	63.1	
KANGASALA .....	527	162	1240	390	36	17268	72.9	2.4	2.4	39044	74.1	
KOSKI HL .....	61	9	107	26	2	2383	53.5	1.8	2.4	3213	52.7	
KUHMALAHTI .....	44	3	72	9	-	1321	72.0	1.6	3.0	3095	70.3	
KUOREVESI .....	128	38	302	89	6	3257	100.7	2.4	2.3	7916	61.8	
KURU .....	133	37	322	88	5	3478	107.3	2.4	2.4	11012	82.8	
KYLÄKOSKI .....	58	14	123	33	1	2918	41.0	2.1	2.4	4409	76.0	
KÄRKÖLÄ .....	143	30	291	67	15	4934	58.2	2.0	2.2	8566	59.9	
LAMMI .....	167	60	433	137	-	6162	72.2	2.6	2.3	8763	52.5	
LEMPÄLÄ .....	429	133	953	296	25	12091	79.4	2.2	2.2	25201	58.7	
LOPPI .....	186	47	422	125	5	6822	60.3	2.3	2.7	17069	91.8	
LUOPIOINEN .....	96	18	176	37	3	3069	58.7	1.8	2.1	7377	76.8	
LÄNGELMÄKI .....	164	43	395	107	10	2660	131.7	2.4	2.5	10494	64.0	
NASTOLA .....	334	181	941	376	39	12939	72.4	2.8	2.1	22233	66.6	
ORIVESI .....	240	74	557	180	23	8897	61.9	2.3	2.4	15332	64.7	
PADASJOKI .....	104	42	306	144	3	4708	61.2	2.9	3.4	6275	60.3	
PIRKKALA .....	293	167	874	364	38	8515	97.1	3.0	2.2	16825	57.4	
PÄLKÄNE .....	113	34	271	90	2	3976	67.8	2.4	2.6	7780	68.8	
RENKO .....	67	16	152	40	-	2168	76.0	2.3	2.5	3520	52.5	
RUOVESI .....	226	69	590	187	7	6721	84.3	2.6	2.7	16247	71.9	
SAHALAHTI .....	73	22	185	55	-	1975	92.5	2.5	2.5	3991	54.7	
SOMERNIEMI .....	34	5	67	15	-	1457	67.0	2.0	3.0	1635	48.1	
SOMERO .....	318	77	660	159	12	9211	73.3	2.1	2.1	19665	61.8	
TAMMELA .....	163	27	306	59	2	5683	51.0	1.9	2.2	9188	56.4	
TUULOS .....	48	11	122	34	-	1643	61.0	2.5	3.1	3699	77.1	
URJALA .....	220	35	406	70	-	6909	58.0	1.8	2.0	18094	82.2	
VESILAHTI .....	89	18	229	59	1	3120	76.3	2.6	3.3	6296	70.7	
VIIALA .....	172	56	370	114	-	5304	74.0	2.2	2.0	10003	58.2	
VILPPULA .....	278	92	656	197	12	7193	93.7	2.4	2.1	15114	54.4	
YLÖJÄRVI .....	268	98	656	210	20	11350	59.6	2.4	2.1	18328	68.4	
YPÄJÄ .....	90	9	163	30	-	3280	54.3	1.8	3.3	5537	61.5	
YHTEENSÄ-SUMMA .....	7305	2326	17289	5415	483	242805	71.4	2.4	2.3	494449	67.7	
KOKO LÄÄNI-HELA LÄNET .....	17883	5933	40090	12827	888	659007	60.8	2.2	2.2	1261640	70.5	
KYMEN LÄÄNI-KYMMENE LÄN												
KAUPUNGIT JA KAUPPALAT-STÄDER OCH KÖPINGAR												
KOUVOLA .....	665	239	1474	515	46	29830	49.1	2.2	2.2	56481	84.9	
HAMINA-FREDRIKSHAMN .....	316	73	587	152	18	10949	53.4	1.9	2.1	26289	83.2	
IMATRA .....	866	263	1848	625	4	35454	52.8	2.1	2.4	81081	93.6	
KOTKA .....	994	302	1991	590	12	34213	58.6	2.0	2.0	58052	58.4	
KUUSANKOSKI .....	632	122	1116	249	3	22612	48.5	1.8	2.0	62273	98.5	
LAPPEENRANTA-VILLMANSTRAND .....	1728	456	3523	969	50	53164	66.5	2.0	2.1	78750	45.6	
KARHULA .....	736	197	1445	406	52	22934	62.8	2.0	2.1	54486	74.0	
ANJALANKOSKI .....	478	114	1028	287	3	20820	49.0	2.2	2.5	38829	81.2	
YHTEENSÄ-SUMMA .....	6415	1766	13012	3793	188	229976	56.6	2.0	2.1	456241	71.1	
MAALAIKUNNAT-LANDSKOMMUNER												
ELIMÄKI .....	224	69	560	156	6	8017	70.0	2.5	2.3	16927	75.6	
IITTI .....	319	73	674	165	10	7995	84.5	2.1	2.3	23240	72.9	
JAALA .....	71	13	128	22	-	2202	64.0	1.8	1.7	4800	67.6	
JOUTSENO .....	295	71	656	167	13	11798	54.7	2.2	2.4	19395	65.7	
KYMI-KYMMENE .....	125	47	332	125	17	5126	66.4	2.7	2.7	10845	86.8	
LEMI .....	100	23	241	52	-	2763	80.3	2.4	2.3	5303	53.0	
LUUMÄKI .....	224	45	510	106	7	6005	85.0	2.3	2.4	15634	69.8	
MIEHKKALA .....	94	22	221	39	6	3434	73.7	2.4	1.8	4794	51.0	
NUIJAMAA .....	31	11	73	22	-	1347	73.0	2.4	2.0	1524	49.2	
PARIKKALA .....	242	40	513	110	2	6222	85.5	2.1	2.8	17731	73.3	
PYHTÄÄ-PYTTIS .....	162	39	331	81	-	4872	66.2	2.0	2.1	11816	72.9	
RAUTJÄRVI .....	311	82	740	205	11	6320	123.3	2.4	2.5	17562	56.5	
RUOKOLAHTI .....	230	52	560	124	3	7131	80.0	2.4	2.4	19712	85.7	
SAARI .....	69	20	191	54	-	2455	95.5	2.8	2.7	5433	78.7	
SAVITAIPALE .....	153	35	351	87	1	5362	70.2	2.3	2.5	11728	76.7	
SUOMENNIEMI .....	66	10	151	36	-	1219	151.0	2.3	3.6	3215	48.7	
TAIIPALSAARI .....	120	45	339	104	5	3406	113.0	2.8	2.3	5437	45.3	
UKUNIEMI .....	25	5	66	15	-	898	66.0	2.6	3.0	1774	71.0	
VALKEALA .....	289	77	715	199	11	10266	71.5	2.5	2.6	16027	55.5	
VEHKALAHTI .....	280	83	662	192	37	12349	55.2	2.4	2.3	26168	93.5	
VIROLAHTI .....	117	12	199	22	3	4721	39.8	1.7	1.8	8057	68.9	
YLÄMAA .....	70	21	178	50	-	2088	89.0	2.5	2.4	3639	52.0	
YHTEENSÄ-SUMMA .....	3617	895	8393	2133	132	115996	74.3	2.3	2.4	250761	69.3	
KOKO LÄÄNI-HELA LÄNET .....	10032	2661	21405	5926	320	345972	62.4	2.1	2.2	707002	70.5	

1. JATK. — FORTS. — CONT.

LÄÄNI LÄN KUNTA KOMMUN	RUOKAKUNTIA HUSHÄLL		HENKILÖITÄ - PERSONER					VÄESTÖ 1975-12-31 BEFOLKNING 1975-12-31	KODINHOITOPUUA SAANEITA HEIKILÖITÄ 1 000 ASUKASTA KOHTI - PERSONER, SOM ERHÄLLIT HERVÄRDHJÄLP, PER 1 000 INVÄNARE	HENKILÖITÄ RUOKAKUNTAA KOHTI PERSONER PER HUSHÄLL	LAPSLA LAPSIRUOKAKUNTAA KOHTI BARN PER BARNHUSHÄLL	TYÖTUNTEJA ARBETSTIMMAR	
	YHTEENSÄ SUMMA	MÄISTÄ LAPSIRUOKAKUNTIA DÄRAV BARNHUSHÄLL	YHTEENSÄ SUMMA	MÄISTÄ ALLE 18-VUOTIAITA LAPSLA - DÄRAV UNDER 18 ÅR GAMLA BARN	LISÄKSI PÄIVÄHOIDOSSA OLEVIA LAPSLA - DÄRTILL FRÄMMANDE BARN I DAGVÅRD	YHTEENSÄ SUMMA	RUOKAKUNTAA KOHTI PER HUSHÄLL						
<b>MIKKELIN LÄÄNI-S:T MICHELS LÄN</b>													
<b>KAUPUNGIT JA KAUPPALAT-STÄDER OCH KÖPINGAR</b>													
MIKKELI-S:T MICHEL	896	297	1984	653	48	27416	73.5	2.2	2.2	65269	72.8		
HEINOLA	560	164	1152	342	5	15504	72.0	2.1	2.1	43954	78.5		
PIEKSAMÄKI	427	125	955	322	-	13079	73.5	2.2	2.6	39406	92.3		
SAVOLINNA-NYSLÖTT	946	282	2207	715	51	28335	78.8	2.3	2.5	62285	65.8		
YHTEENSÄ-SUMMA	2829	868	6298	2032	104	84334	75.0	2.2	2.3	210914	74.6		
<b>MAALAISKUNNAT-LANDSKOMMUNER</b>													
ANPTOLA	50	12	126	35	-	1872	63.0	2.5	2.9	3574	71.5		
ENONKOSKI	93	34	267	93	-	2189	133.5	2.9	2.7	6244	67.1		
HARTOLA	177	58	445	139	2	4954	89.0	2.5	2.4	7637	43.1		
HAUKIVUORI	174	36	362	75	-	3217	120.7	2.1	2.1	7359	42.3		
HEINOLAN MLK	144	44	323	104	9	5138	64.6	2.2	2.4	6931	48.1		
HEINÄVESI	194	52	505	161	2	6139	84.2	2.6	3.1	13960	72.0		
HIRENSALMI	128	22	259	58	-	3374	86.3	2.0	2.6	7460	58.3		
JOROINEN	214	58	569	152	3	6214	94.8	2.7	2.6	9176	42.9		
JUVA	340	114	969	293	16	9440	107.7	2.9	2.6	33919	99.8		
JÄPPIÄ	68	15	155	32	-	1893	77.5	2.3	2.1	5069	74.5		
KANGASLAMPY	64	10	139	24	-	1865	69.5	2.2	2.4	3426	53.5		
KANGASNIEMI	233	71	621	185	3	7939	77.6	2.7	2.6	16665	71.5		
KERIMÄKI	175	57	493	168	2	6124	82.2	2.8	2.9	12790	73.1		
MIKKELIN MLK	384	133	1058	352	11	12153	88.2	2.8	2.6	16541	43.1		
MÄNTYHARJU	321	120	829	269	22	8371	103.6	2.6	2.2	24265	75.6		
MERTUNMAA	147	46	346	96	6	3152	115.3	2.4	2.1	6455	43.9		
PIEKSAMÄEN MLK	221	82	619	191	4	6402	103.2	2.8	2.3	12394	56.1		
PUNKAHARJU	162	45	430	120	2	4766	86.0	2.7	2.7	11105	68.5		
PUMALA	143	32	335	86	-	3924	83.8	2.3	2.7	8515	59.5		
RANTASALMI	208	55	510	138	5	5690	85.0	2.5	2.5	9127	43.9		
RISTIINA	186	65	486	165	15	5842	81.0	2.6	2.5	12378	66.5		
SAVONRANTA	113	27	288	67	-	1966	144.0	2.5	2.5	7384	65.3		
SULKAVA	201	47	442	114	-	4629	88.4	2.2	2.4	11855	59.0		
SYSMÄ	153	33	333	91	3	6549	47.6	2.2	2.8	7681	50.2		
VIRTASALMI	107	24	263	64	3	1989	131.5	2.5	2.7	5177	48.4		
YHTEENSÄ-SUMMA	4400	1292	11172	3272	108	125791	89.4	2.5	2.5	267087	60.7		
KOKO LÄÄNI-HELA LÄNET	7229	2160	17470	5304	212	210125	83.6	2.4	2.5	478001	66.1		
<b>POHJOIS KARJALAN LÄÄNI-NORRA KARELENS LÄN</b>													
<b>KAUPUNGIT JA KAUPPALAT-STÄDER OCH KÖPINGAR</b>													
JOENSUU	1345	500	3166	1122	161	42459	75.4	2.4	2.2	82261	61.2		
LIEKSA	643	188	1612	489	34	19474	84.8	2.5	2.6	43758	68.1		
NURMES	607	174	1455	408	19	11541	121.3	2.4	2.3	40988	67.5		
OUTOKUMPU	393	141	1004	325	41	10522	91.3	2.6	2.3	21005	53.4		
YHTEENSÄ-SUMMA	2988	1003	7237	2344	255	83996	86.2	2.4	2.3	188012	62.9		
<b>MAALAISKUNNAT-LANDSKOMMUNER</b>													
ENO	400	116	1007	300	4	9079	111.9	2.5	2.6	29962	74.9		
ILOMANTSI	473	147	1320	382	8	9144	146.7	2.8	2.6	24805	52.4		
JUUKA	280	92	723	226	17	8433	90.4	2.6	2.5	16506	59.0		
KESÄLAHTI	144	50	406	131	3	3299	135.3	2.8	2.6	10323	71.7		
KIIHTELYSVAARA	128	47	362	113	-	2367	181.0	2.8	2.4	10364	81.0		
KIPEE	443	141	1138	326	9	11171	103.5	2.6	2.3	19020	42.9		
KONTIOLAHTI	309	128	874	304	27	8116	109.3	2.8	2.4	22552	73.0		
LIPERI	298	83	765	223	7	10347	76.5	2.6	2.7	14664	49.2		
POLVIJÄRVI	234	69	598	196	3	6656	85.4	2.6	2.8	12338	52.7		
PYHÄSELKÄ	213	99	720	290	17	4855	144.0	3.4	2.9	12463	58.5		
RÄÄKKYLÄ	238	81	657	189	7	4329	164.3	2.8	2.3	13456	56.5		
TOHMAJÄRVI	256	66	637	170	10	6654	91.0	2.5	2.6	15688	61.3		
TUPOVAARA	173	52	458	117	1	3433	152.7	2.6	2.3	6393	37.0		
VALTIMO	155	42	401	112	9	4205	100.3	2.6	2.7	11539	74.4		
VÄRTSILÄ	68	14	156	39	-	1005	156.0	2.3	2.8	3219	47.3		
YHTEENSÄ-SUMMA	3812	1227	10222	3118	122	93093	112.3	2.7	2.5	223292	58.6		
KOKO LÄÄNI-HELA LÄNET	6800	2230	17459	5462	377	177089	99.8	2.6	2.4	411304	60.5		
<b>KUOPION LÄÄNI-KUOPIO LÄN</b>													
<b>KAUPUNGIT JA KAUPPALAT-STÄDER OCH KÖPINGAR</b>													
KUOPIO	1792	666	4317	1530	28	71930	60.0	2.4	2.3	189680	105.8		
IISALMI	627	171	1455	420	18	21474	69.3	2.3	2.5	42411	67.6		
VARKAUS	709	236	1590	525	22	24415	66.3	2.2	2.2	41837	59.0		
SUONENJOKI	275	61	550	131	13	9319	61.1	2.0	2.1	16523	60.1		
YHTEENSÄ-SUMMA	3403	1134	7912	2606	81	127138	62.8	2.3	2.3	290451	85.4		

1. JATK. - PORTS. - CONT.

LÄÄNI LÄN KUNTA KOMMUN	RUOKAKUNTIA HUSHÅLL		HENKILÖITÄ - PERSONER					VÄESTÖ 1975-12-31 BEFOLKNING 1975-12-31	KODINHOITOAIKUA SAANEITA HENKILÖITÄ I OOO ASUDESTA KOHTI - PERSONER, SOE ERHÅLLIT BEHÅRDSHÅLLP, PER I OOO LIVÅRANE	HEIKILOITÄ RUOKAKUNTAA KOHTI PERSONER PER HUSHÅLL	LAPSLIA LAPSIROOKAKUNTAA KOHTI BARN PER BARNHUSHÅLL	TYÖTUUNTEJA ARBETSSTÄMMAR	
	YHTEENSÄ SUMMA	NÄISTÄ LAPSIROOKAKUNTIA DÄRAV BARNHUSHÅLL	YHTEENSÄ SUMMA	NÄISTÄ ALLE 18-VUOTIAITA LAPSLIA - DÄRAV UNDER 18 ÅR GAMLA BARN	LISÄKSI PÄIVÄHOIDOSSA OLEVIA LAPSLIA - DÄRTILL FRÄMMANDE BARN I DAGVÅRD	YHTEENSÄ SUMMA	RUOKAKUNTAA KOHTI PER HUSHÅLL						
KUOPIOIN LÄÄNI - KUOPIO LÄN													
MAALAIISKUNNAT-LANDSKOMMUNER													
JUANKOSKI .....	263	66	642	183	6	7201	91.7	2.4	2.8	14424	54.8		
KAABI .....	310	85	771	232	1	5066	154.2	2.5	2.7	14102	45.5		
KARTTULA .....	196	57	486	128	1	3263	162.0	2.5	2.2	12594	64.3		
KEITELE .....	114	30	298	89	2	3451	99.3	2.6	3.0	5174	45.4		
KIURUVESI .....	471	192	1410	489	3	12117	117.5	3.0	2.5	26276	55.8		
LAPINLAHTI .....	307	106	789	240	1	7659	98.6	2.6	2.3	20138	65.6		
LEPPÄVIRTA .....	329	103	874	274	6	12055	72.8	2.7	2.7	25563	77.7		
MAANINKA .....	186	59	497	152	-	4705	99.4	2.7	2.6	11260	60.5		
NILSIÄ .....	287	77	630	198	-	8145	86.3	2.4	2.6	22484	78.3		
PIELAVESI .....	318	72	750	176	9	7985	93.8	2.4	2.4	20719	65.2		
RAUTALAMPI .....	111	32	272	90	-	4990	54.4	2.5	2.8	7457	67.2		
RAUTAVAARA .....	176	47	433	150	-	3812	108.3	2.5	3.2	9791	55.6		
SILLINJÄRVI .....	498	236	1477	545	15	12935	113.6	3.0	2.3	29261	58.8		
SONKAJÄRVI .....	249	64	657	177	-	7120	93.9	2.6	2.8	12923	51.9		
TERVO .....	112	33	305	89	4	2574	101.7	2.7	2.7	8813	78.7		
TUUSNIEMI .....	264	73	673	165	-	4590	134.6	2.5	2.3	11805	44.7		
VARPAISJÄRVI .....	162	43	395	115	1	3927	98.8	2.4	2.7	8839	54.6		
VEHMERLÄMMI .....	88	33	248	81	12	2758	82.7	2.8	2.5	6550	74.4		
VESANTO .....	144	48	418	115	3	3819	104.5	2.9	2.4	6278	43.6		
VIEREMÄ .....	150	53	428	137	2	5493	85.6	2.9	2.6	11358	75.7		
YHTEENSÄ-SUMMA .....	4735	1509	12513	3825	66	123665	100.9	2.6	2.5	285809	60.4		
KOKO LÄÄNI-HELA LÄNET .....	8138	2643	20425	6431	147	250803	81.7	2.5	2.4	576260	70.8		
KESKI-SUOMEN LÄÄNI-MELLERSTA FINLANDS LÄN													
KAUFUNGIT JA KAUPPALAT-STÄDER OCH KÖPINGAR													
JYVÄSKYLÄ .....	2259	897	5172	1746	43	61638	83.4	2.3	1.9	160137	70.9		
ÄÄNEKOSKI .....	338	102	764	240	11	10866	69.5	2.3	2.4	24498	72.5		
JÄMSÄ .....	317	129	867	335	18	12322	72.3	2.7	2.6	19887	62.7		
SUOLAHTI .....	215	80	545	199	3	6020	90.8	2.5	2.5	9743	45.3		
YHTEENSÄ-SUMMA .....	3129	1208	7348	252	75	90846	80.7	2.3	2.1	214265	68.5		
MAALAIISKUNNAT-LANDSKOMMUNER													
HANKASALMI .....	267	70	652	184	10	6632	93.1	2.4	2.6	21742	81.4		
JOUTSA .....	199	65	474	163	10	4846	94.8	2.4	2.5	8056	40.5		
JYVÄSKYLÄN MLK .....	780	305	2031	714	81	23007	88.3	2.6	2.3	53191	68.2		
JÄMSÄNKOSKI .....	303	103	747	245	4	8239	93.4	2.5	2.4	20528	67.7		
KANNONKOSKI .....	141	53	404	132	6	2376	202.0	2.9	2.5	11423	81.0		
KARSTULA .....	211	87	555	186	9	5719	92.5	2.6	2.1	13456	63.8		
KEURUU .....	502	190	1263	445	22	12947	97.2	2.5	2.3	29533	58.8		
KINNULA .....	133	51	483	195	3	2330	241.5	3.6	3.8	8846	66.5		
KIVIJÄRVI .....	98	42	356	169	-	2172	178.0	3.6	4.0	6192	63.2		
KONGINKANGAS .....	122	42	345	133	2	1749	172.5	2.8	3.2	7135	58.5		
KONNEVESI .....	136	46	371	105	-	3822	92.8	2.7	2.3	7812	57.4		
KORPILAHTI .....	207	67	494	150	4	5355	98.8	2.4	2.2	10159	49.1		
KUHMOINEN .....	150	27	300	70	2	3950	75.0	2.0	2.6	9907	64.0		
KYJÄJÄRVI .....	80	27	241	83	5	2030	120.5	3.0	3.1	5219	65.2		
LAUKAA .....	376	146	992	348	37	13517	70.9	2.6	2.4	25096	66.7		
LEIVONMÄKI .....	58	11	125	27	4	1628	62.5	2.2	2.5	4917	84.8		
LUHANKA .....	43	12	110	32	-	1568	55.0	2.6	2.7	3636	84.6		
MULTIA .....	144	39	349	94	3	2949	116.3	2.4	2.4	9336	64.8		
MUURAME .....	97	34	244	88	12	4220	61.0	2.5	2.6	5719	59.0		
PETAJÄVESI .....	121	33	285	82	6	4038	71.3	2.4	2.5	5351	44.2		
PIHTIPUDAS .....	277	112	909	334	21	6367	151.5	3.3	3.0	21113	76.2		
PYLKÖNMÄKI .....	83	26	211	63	-	1560	105.5	2.5	2.4	3421	41.2		
SAARIJÄRVI .....	386	183	1135	435	27	10352	113.5	2.9	2.4	27520	71.3		
SUMIAINEN .....	94	12	192	33	1	1491	192.0	2.0	2.8	6961	74.1		
SÄYNÄTSALO .....	129	33	268	70	-	3096	89.3	2.1	2.1	4425	34.3		
TOIVAKKA .....	105	38	265	74	6	2560	88.3	2.5	1.9	6068	57.8		
UURAINEN .....	135	48	380	110	2	2713	126.7	2.8	2.3	9685	71.7		
VIITASAARI .....	322	116	905	289	20	9015	100.6	2.8	2.5	26567	82.5		
YHTEENSÄ-SUMMA .....	5699	2018	15086	5053	297	150248	99.9	2.6	2.5	373014	65.5		
KOKO LÄÄNI-HELA LÄNET .....	8828	3226	22434	7573	372	241094	92.7	2.5	2.3	587279	66.5		
VAASAN LÄÄNI-VASA LÄN													
KAUFUNGIT JA KAUPPALAT-STÄDER OCH KÖPINGAR													
VAASA-VASA .....	1526	603	3474	1244	15	54432	64.3	2.3	2.1	113375	74.3		
KASKINEN-KASKO .....	61	20	135	39	-	1305	135.0	2.2	2.0	5497	90.1		
KOKKOLA-GAMLA KARLEBY .....	647	256	1591	607	49	21976	72.3	2.5	2.4	48788	75.4		
KRISTTIINANKAUPUNKI-KRISTINESTAD .....	242	58	502	136	4	9210	55.8	2.1	2.3	14666	60.6		
PIETARSAARI-JAKOBSTAD .....	564	155	1342	487	-	20580	63.9	2.4	3.1	75938	134.6		

1. JATK. - FORTS. - CONT.

LÄÄNI LÄN	RUOKAKUNTIA HUSHÄLL		HENKILÖITÄ - PERSONER					VÄESTÖ 1975-12-31 BEFOLKNING 1975-12-31	KODINHOITOAUFVA SÄÄNETÄ HENKILÖITÄ 1 000 ASUKASTA KOHTI - PERSONER, SOM ERHÅLLIT HETVÄRDHÄLLP, PER 1 000 INVANARE	HENKILÖITÄ RUOKAKUNTAA KOHTI PERSONER PER HUSHÄLL	LAPSIA LAPSIRUOKAKUNTAA KOHTI BARN PER BARNHUSHÄLL	TYÖTUNTEJA ARBETSTIMMAR	
	YHTEENSÄ SUMMA	NÄISTÄ LAPSIRUOKAKUNTIA DÄRAV BARNHUSHÄLL	YHTEENSÄ SUMMA	NÄISTÄ ALLE 18-VUOTIATA LAPSIA - DÄRAV UNDER 18 ÅR GAMLA BARN	LIISÄKSI PÄIVÄHOIDOSSA OLEVIA LAPSIA - DÄRTILL FRÄMMANDE BARN I DAGVÅRD	YHTEENSÄ SUMMA	RUOKAKUNTAA KOHTI PER HUSHÄLL						
VAASAN LÄÄNI - VASA LÄN													
KAUPUNGIT JA KAUPPALAT - STÄDER OCH KÖPINGAR													
SEINÄJOKI .....	500	254	1409	570	63	22437	64.0	2.8	2.2	43196	86.4		
UUSIKAARLEPY- NYKARLEBY .....	189	31	347	73	4	7331	49.6	1.8	2.4	16055	84.9		
ALAVUS-ALAVO .....	282	103	774	268	4	10213	77.4	2.7	2.6	17454	61.9		
KURIKKA .....	284	132	884	340	-	11181	80.4	3.1	2.6	16063	56.6		
LAPUA-LAPPO .....	340	124	837	271	6	14558	55.8	2.5	2.2	27579	81.1		
YHTEENSÄ-SUMMA .....	4635	1736	11295	4035	144	173223	65.7	2.4	2.3	378611	81.7		
MAALAISKUNNAT-LANDSKOMMUNER													
ALAHÄRMÄ .....	166	60	429	141	5	5065	85.8	2.6	2.4	6171	37.2		
ALAJÄRVI .....	247	99	768	300	3	8324	96.0	3.1	3.0	12605	51.0		
EVIJÄRVI .....	117	62	419	174	1	3358	139.7	3.6	2.8	4895	42.7		
HALSUA .....	48	30	188	82	-	1536	94.0	3.9	2.7	3036	63.3		
HIMANKA .....	96	50	328	135	5	3052	109.3	3.4	2.7	6380	66.3		
ILMAJOKI .....	277	106	744	279	31	11820	62.0	2.7	2.6	14851	53.6		
ISOJOKI-STORÅ .....	69	20	169	44	4	3447	56.3	2.4	2.2	3555	51.7		
ISOKYRÖ-STORKYRÖ .....	148	49	370	129	4	5582	61.7	2.5	2.6	9493	64.1		
JALASJÄRVI .....	313	124	908	311	2	10456	90.8	2.9	2.9	19653	62.8		
JURVA .....	144	42	360	98	8	5418	72.0	2.5	2.3	8338	57.9		
KAARLELA-KARLEBY .....	274	162	912	421	6	10953	82.9	3.3	2.6	18125	66.1		
KANNUS .....	175	60	493	202	1	5005	98.6	2.8	3.4	11673	66.7		
KARLJOKI-BÖTOM .....	97	25	229	56	2	2141	114.5	2.4	2.2	6127	63.2		
KAUHAJOKI .....	582	278	1733	657	23	14408	123.8	3.8	2.4	38088	65.4		
KAUHAVA .....	212	81	537	200	9	8495	67.1	2.5	2.5	17179	81.0		
KAUSTINEN-KAUSTEY .....	104	56	353	135	3	3598	88.3	3.4	2.4	6001	57.7		
KORSNÄS .....	54	9	104	18	-	2300	52.0	1.9	2.0	3331	61.7		
KORTESJÄRVI .....	97	41	297	107	7	2921	99.0	3.1	2.6	3441	35.5		
KRUUNUPY- KRONOBY .....	216	103	622	247	5	6781	88.9	2.9	2.4	12755	59.1		
KUORTANE .....	131	59	390	136	-	5158	78.0	3.0	2.3	6461	49.3		
KÄLVÄ .....	214	89	657	239	12	3839	164.3	3.1	2.7	8257	38.6		
LAIHIA .....	170	33	348	65	-	6890	49.7	2.0	2.0	7851	46.2		
LAPPAJÄRVI .....	219	89	638	223	24	4398	159.5	2.9	2.5	9702	44.3		
LEHTIMÄKI .....	101	36	262	81	2	2447	131.0	2.6	2.3	4983	45.3		
LESTIJÄRVI .....	66	29	219	89	2	1197	219.0	3.3	3.1	3259	49.4		
LOHTAJA .....	102	40	276	96	4	2916	92.0	2.7	2.4	7220	70.8		
LUOTO-LARSMO .....	86	46	441	278	2	2714	147.0	5.1	6.0	8814	102.5		
MAALAHTI-MALAX .....	166	25	317	59	-	5387	63.4	1.9	2.4	16293	98.2		
MAKSAMAA-MAXMO .....	45	2	81	4	-	1089	81.0	1.8	2.0	3803	84.5		
MUSTASAARI-KORSHOLM .....	302	67	573	138	7	12431	47.8	1.9	2.1	29923	99.1		
NURMO .....	151	75	490	199	5	6458	81.7	3.2	2.7	8094	53.6		
NÄRPIÖ-NÄRPES .....	346	77	642	149	18	11290	58.4	1.9	1.9	26776	77.4		
ORAVAINEN-ORAVAIS .....	73	19	148	44	-	2465	49.3	2.0	2.3	3429	47.0		
PERHO .....	107	63	434	198	4	2938	144.7	4.1	3.1	7980	74.6		
PERÄSEINÄJOKI .....	129	52	383	126	6	4244	95.8	3.0	2.4	5701	44.2		
PIETARSAAREN MLK-PEDERSÖRE .....	93	46	336	156	6	4719	67.2	3.6	3.4	6278	67.5		
PURMO .....	36	4	62	11	-	1583	31.0	1.7	2.8	1890	52.5		
SOINI .....	84	28	221	66	-	3246	73.7	2.6	2.4	3644	43.6		
TEUVA-ÖSTERMARK .....	204	90	618	208	25	7547	77.3	3.0	2.3	13479	66.1		
TOHOLAMPI .....	125	49	397	158	-	3828	99.3	3.2	3.2	7635	61.1		
TÖYSÄ .....	106	33	264	82	5	3252	88.0	2.5	2.5	8133	76.7		
ULLAVA .....	39	20	159	63	-	1058	159.0	4.1	3.2	1911	49.0		
VETELI-VETIL .....	168	68	529	176	6	3677	132.3	3.1	2.6	8949	53.3		
VIMPELI-VINDALA .....	151	66	474	151	-	3594	118.5	3.1	2.3	6677	44.2		
VÄHKYRÖ-LILLKYRÖ .....	125	69	394	164	13	4397	98.5	3.2	2.4	7731	61.8		
VÖYRI-VÖRÄ .....	98	19	186	50	-	4027	46.5	1.9	2.6	8069	82.3		
YLIHÄRMÄ .....	61	24	168	68	-	3075	56.0	2.8	2.8	2680	43.9		
YLISTARO .....	177	59	464	147	8	6205	77.3	2.6	2.5	12474	70.5		
ÄHTÄRI .....	169	52	447	137	12	7298	63.9	2.6	2.6	7885	46.7		
ÄHTÄVÄ-ESSE .....	50	18	160	75	1	2261	80.0	3.2	4.2	4911	98.2		
YHTEENSÄ-SUMMA .....	7530	2903	21141	7572	302	250488	85.6	2.8	2.6	466719	62.0		
KOKO LÄÄNI-HELA LÄNET .....	12165	4639	32436	11607	446	423711	77.4	2.7	2.5	845330	69.5		
OULUN LÄÄNI-ULRÄBORGS LÄN													
KAUPUNGIT JA KAUPPALAT-STÄDER OCH KÖPINGAR													
OULU-ULRÄBORG .....	2363	896	5808	2250	104	92762	62.5	2.5	2.5	192098	81.3		
KAJAANI .....	560	233	1439	539	40	21052	68.5	2.6	2.3	40726	72.7		
RAAHE-BRAHESTAD .....	478	249	1566	728	7	16209	97.9	3.3	2.9	33961	71.0		
YLIVIESKA .....	338	165	1054	457	34	10900	95.8	3.1	2.8	22263	65.9		
HAAPAJÄRVI .....	274	117	831	317	3	7846	103.9	3.0	2.7	13059	47.7		
OULAINEN .....	227	113	751	314	9	7404	107.3	3.3	2.8	11068	48.8		
YHTEENSÄ-SUMMA .....	4240	1773	11449	4605	197	156173	73.4	2.7	2.6	313175	73.9		

1. JATK. - FORTS. - CONT.

LÄÄNI LÄN	RUOKAKUNTIA HUSHÄLL		HENKILÖITÄ - PERSONER					VÄESTÖ 1975-12-31 BEFOLKNING 1975-12-31	KODINHOITOPUA SAAJEITA HENKILÖITÄ 1 000 ASUKASTA KOHTI - PERSONER, SOM ERHÅLLIT HEMVÅRDSTJÄLP, PER 1 000 INVÅNARE	HENKILÖITÄ RUOKAKUNTAA KOHTI PERSONER PER HUSHÄLL	LAPSET LÄSTRUOKAKUNTAA KOHTI BARN PER BARNHUSHÄLL	TYÖTUNTEJA ARBETSTIMMAR	
	YHTEENSÄ SUMMA	NAISTÄ LÄSTRUOKAKUNTIA DÄRAV BARNHUSHÄLL	YHTEENSÄ SUMMA	NAISTÄ ALLE 18-VUOTIAITA LAPSET - DÄRAV UNDER 18 ÅR GAMLA BARN	LISÄKSI PÄIVÄHOIDOSSA OLEVIA LAPSET - DÄRTILL FRÄMMANDE BARN I DAGVÅRD	YHTEENSÄ SUMMA	RUOKAKUNTAA KOHTI PER HUSHÄLL						
OULUN LÄÄNI - ULEÅBORGS LÄN													
MAALAISKUNNAT-LANDSKOMMUNER .....													
ALAVIESKA .....	207	90	723	268	6	3056	241.0	3.5	3.0	11104	53.6		
HAAPAVESI .....	246	104	805	330	11	7239	115.0	3.3	3.2	12610	51.3		
HAILUOTO-KARLÖ .....	46	13	128	46	-	916	128.0	2.8	3.5	3393	73.8		
HAUKIPUDAS .....	316	161	998	430	29	10644	90.7	3.2	2.7	15309	48.4		
HYRYNSALMI .....	187	81	623	216	7	4644	124.6	3.3	2.7	10522	56.3		
II .....	213	97	680	297	6	5283	136.0	3.2	3.1	15440	72.5		
KAJAANIN MLK .....	288	138	864	334	13	10673	78.5	3.0	2.4	16933	58.8		
KALAJOKI .....	174	81	578	243	3	8284	72.3	3.3	3.0	9783	56.2		
KEMPELE .....	213	138	834	422	12	6066	139.0	3.9	3.1	16038	75.3		
KESTILÄ .....	95	34	320	121	8	2371	160.0	3.4	3.6	5109	53.8		
KIIMINKI .....	128	81	498	223	11	4032	122.0	3.8	2.8	6788	53.0		
KUHMO .....	557	270	1893	746	28	13584	135.2	3.4	2.8	46463	83.4		
KUIVANIEMI .....	95	32	291	104	-	2667	97.0	3.1	3.3	6325	66.6		
KUISAMO .....	356	230	1667	867	17	17304	98.1	4.7	3.8	33423	93.9		
KÄRSÄMÄKI .....	145	49	429	163	2	3549	107.3	3.0	3.3	6718	46.3		
LIMINKA .....	126	56	400	161	13	3928	100.0	3.2	2.9	6817	54.1		
LUMIJOKI .....	76	27	241	83	-	1450	241.0	3.2	3.1	5002	65.8		
MERIJÄRVI .....	96	37	284	91	5	1552	142.0	3.0	2.5	5306	55.3		
MUHOS .....	229	104	716	283	23	6682	102.3	3.1	2.7	11638	50.8		
NIVALA .....	335	139	1114	457	-	10035	111.4	3.3	3.3	22953	68.5		
OULUNSALO .....	115	72	534	321	6	3185	178.0	4.6	4.5	5525	48.0		
RUUKKI .....	213	74	624	238	27	5057	124.8	2.9	3.2	14820	69.6		
PALTAMO .....	178	82	545	205	7	5710	90.8	3.1	2.5	9389	52.7		
PATTLJOKI .....	102	57	386	212	7	3948	96.5	3.8	3.7	4601	45.1		
PIIPPOLA .....	104	35	287	99	5	1531	143.5	2.8	2.8	5128	49.3		
PUDASJÄRVI .....	348	199	1409	703	4	12214	117.4	4.0	3.5	23966	68.9		
PULKKILA .....	56	28	186	66	2	2003	93.0	3.3	2.4	2434	43.5		
PULANKA .....	275	101	884	270	1	5609	147.3	3.2	2.7	16060	58.4		
PYHÄJOKI .....	162	62	503	154	2	3501	125.8	3.1	2.5	9098	56.2		
PYHÄJÄRVI OL .....	344	139	1035	349	25	8168	129.4	3.0	2.5	20592	59.9		
PYHÄNTÄ .....	86	50	301	137	7	1636	150.5	3.5	2.7	4251	49.4		
RANTSILA .....	146	50	444	154	-	2639	148.0	3.0	3.1	8410	57.6		
REISJÄRVI .....	165	82	606	268	6	3683	151.5	3.7	3.3	8978	54.4		
RISTIJÄRVI .....	157	55	456	130	1	2728	152.0	2.9	2.4	11501	73.3		
SIEVI .....	156	59	506	236	8	4454	126.5	3.2	4.0	9247	59.3		
SIIKAJOKI .....	55	16	143	37	2	1294	143.0	2.6	2.3	3287	59.8		
SOTKAMO .....	519	251	1650	591	31	11647	137.5	3.2	2.4	30235	58.3		
SUOMUSSALMI .....	495	243	1716	627	41	13445	132.0	3.5	2.6	41931	84.7		
VAALA .....	206	82	607	211	12	5210	121.4	2.9	2.6	12374	60.1		
TAIVALKOSKI .....	194	127	997	542	12	5788	166.2	5.1	4.3	14286	73.6		
TEMMES .....	35	15	114	36	-	603	114.0	3.3	2.4	1760	50.3		
TYRNÄVA .....	153	57	470	179	10	2990	156.7	3.1	3.1	9623	62.9		
UTAJÄRVI .....	123	49	436	196	-	4006	109.0	3.5	4.0	8001	65.0		
VIHANTI .....	214	102	680	248	11	4318	170.0	3.2	2.4	12966	60.6		
VUOLIJOKI .....	143	72	450	165	5	3655	112.5	3.1	2.3	7954	55.6		
YLI-II .....	84	40	354	186	1	2739	118.0	4.2	4.7	5538	65.9		
YLI-KIIMINKI .....	102	44	372	162	4	3007	124.0	3.6	3.7	6698	65.7		
YHTEENSÄ-SUMMA .....	9058	4205	30771	12607	431	248727	122.1	3.4	3.0	576327	63.6		
KOKO LÄÄNI-HELA LÄNET .....	13298	5978	42220	17212	628	404900	103.5	3.2	2.9	889502	66.9		
LAPIN LÄÄNI-LAPPLANDS LÄN													
KAUPUNGIT JA KAUPPALAT-STÄDER OCH KÖPINGAR													
ROVANIEMI .....	732	395	2065	866	53	28872	71.2	2.8	2.2	43711	59.7		
KEMI .....	903	306	2003	642	57	28133	71.5	2.2	2.1	64911	71.9		
KEMIJÄRVI .....	508	274	1675	664	25	12759	128.8	3.3	2.4	42080	82.8		
TORNIO-TORNEÅ .....	474	203	1333	523	33	20273	66.7	2.8	2.6	28354	59.8		
YHTEENSÄ-SUMMA .....	2617	1178	7076	2695	168	90037	78.6	2.7	2.3	179056	68.4		
MAALAISKUNNAT-LANDSKOMMUNER													
ENONTEKIÖ .....	86	39	293	111	-	2285	146.5	3.4	2.8	6200	72.1		
INARI-ENARE .....	252	97	677	252	23	6774	96.7	2.7	2.6	16356	64.9		
KEMIN MLK .....	231	98	644	242	8	7007	92.0	2.8	2.5	11578	50.1		
KITTILÄ .....	224	83	616	209	1	6718	88.0	2.8	2.5	21341	95.3		
KOLARI .....	207	83	643	217	5	5056	128.6	3.1	2.6	19968	96.5		
MUONIO .....	103	31	290	104	2	2809	96.7	2.8	3.4	6537	63.5		
PELKOSENNIEMI .....	96	43	261	94	9	1757	130.5	2.7	2.2	5147	53.6		
POSIO .....	178	110	757	343	-	6118	126.2	4.3	3.1	17319	97.3		
POSO .....	112	95	688	435	6	5716	114.7	6.1	4.6	11147	99.5		
RANUA .....	525	230	1786	728	21	17640	99.2	3.4	3.2	43604	83.1		
ROVANIEMEN MLK .....													
SALLA .....	332	150	1122	434	2	7926	140.3	3.4	2.9	28904	87.1		
SAVKOSKI .....	62	33	219	112	5	1961	109.5	3.5	3.4	3720	60.0		

1. JATK. - FORTS. - CONT.

LÄÄNI LÄN KUNTA KOMMUN	RUOKAKUNTIA HUSHÄLL		HENKILÖITÄ - PERSONER					VÄESTÖ 1975-12-31 BEFOLKNING 1975-12-31	KODINHOITAJA SAANEITA HENKILÖITÄ 1 000 ASUKASTA KOHTI - PERSONER, SOM ERHÅLLIT HEMVÅRDHJÄLP, PER 1 000 INVÅNARE	HENKILÖITÄ RUOKAKUNTAA KOHTI PERSONER PER HUSHÄLL	LAPSIÄ LAPSIRUOKAKUNTAA KOHTI BARN PER BARNHUSHÄLL	TYÖTUNTEJA ARBETSTIMMAR	
	YHTEENSÄ SUMMA	MÄISTÄ LAPSIRUOKAKUNTIA DÄRAV BARNHUSHÄLL	YHTEENSÄ SUMMA	MÄISTÄ ALLE 18-VUOTIAITA LAPSIÄ - DÄRAV UNDER 18 ÅR GAMLA BARN	LISÄKSI PÄIVÄHOIDOSSA OLEVIA LAPSIÄ - DÄRTILL FRÄMMANDE BARN I DAGVÅRD	YHTEENSÄ SUMMA	RUOKAKUNTAA KOHTI PER HUSHÄLL						
LAPIN LÄÄNI - LAPPLANDS LÄN													
MAALAIKUNNAT - LANDSKOMMUNER													
SIMO .....	138	65	439	182	6	4150	109.8	3.2	2.8	8077	58.5		
SODANKYLÄ .....	394	215	1283	562	26	10062	128.3	3.3	2.6	32295	82.0		
TERVOLA .....	244	76	621	202	8	5173	124.2	2.5	2.7	20148	82.6		
PELLO .....	205	80	588	194	-	5760	98.0	2.9	2.4	15302	74.6		
UTSJOKI .....	113	66	441	186	5	1438	441.0	3.9	2.8	6431	56.9		
YLITORNIÖ-ÖVERTORNEÄ .....	264	103	792	291	8	7370	113.1	3.0	2.8	21318	80.8		
YHTEENSÄ-SUMMA .....	3766	1697	12160	4898	135	105720	114.7	3.2	2.9	295392	78.4		
KOKO LÄÄNI-HELA LÄNET .....	6383	2875	19236	7593	303	195757	98.1	3.0	2.6	474448	74.3		
KOKO MAA-HELA RIKET .....	131722	47211	326450	111040	5891	4720492	69.3	2.5	2.4	9448919	71.7		

2. KODINHOITAJIEN JA KOTIAVUSTAJIEN TYÖTUNNIT JA KODINHOITOPÄIVÄT LÄÄNEITTÄIN JA KUNNITTAIN  
HEMVÄRDARINNORNAS OCH HEMHJÄLPARNAS ARBETSTIMMAR OCH HEMVÄRDSDAGAR LÄNSVIS OCH KOMMUNVIS

LÄNNI LÄN	TYÖAika, TUNNIA ARBETSTID, TIMMAR					KODINHOITOPÄIVÄ HEMVÄRDSDAGAR		OSUUS TYÖTUNNEISTA, % - ANDEL AV ARBETS- TIMMAR, %			KARJANHOITOPÄIVIEN OSUUS KODINHOITO- PÄIVISTÄ, % - KRAFTSKÖNSLEKNINGS ANDEL AV HEMVÄRDSDAGARNA, %
	KODINHOITO HEMVÄRD	TYÖVAIKOT ARBETSESOR	YÖPÄÄNEN ÖVERRETNING	YHTIENSÄ SUMMA	KODINHOITOPÄIVÄKOKO PER HEMVÄRDSDAG	YHTIENSÄ SUMMA	NIISTÄ DÄRÄV	KODINHOITO HEMVÄRD	TYÖVAIKOT ARBETSESOR	YÖPÄÄNEN ÖVERRETNING	
<b>KOKO MAA - HELA LANDET</b>											
KODINHOITAJAT - HEMVÄRDARINNOR.....	4659090	86263	32113	4777466	4.9	976259	14194	97.5	1.8	0.7	1.5
KOTIAVUSTAJAT - HEMHJÄLPARE.....	4454768	215623	1062	4671453	2.4	1913216	371	95.4	4.6	0.0	0.0
KAUPUNGIT JA KAUPPALAT - STÄDER OCH KÖPINGAR											
KODINHOITAJAT - HEMVÄRDARINNOR.....	1978025	64644	2991	2045660	4.2	485517	847	96.7	3.2	0.1	0.2
KOTIAVUSTAJAT - HEMHJÄLPARE.....	2920693	188902	135	3179730	2.2	1430233	25	94.1	5.9	0.0	0.0
<b>MAALAISKUNNAT - LANDSKOMMUNER</b>											
KODINHOITAJAT - HEMVÄRDARINNOR.....	2681065	21619	19122	2731806	5.6	490742	13347	98.1	0.8	1.1	2.7
KOTIAVUSTAJAT - HEMHJÄLPARE.....	1464075	26721	927	1491723	3.1	482983	346	98.1	1.8	0.1	0.1
<b>UUDENMAAN LÄÄNI - NYLANDS LÄN</b>											
KODINHOITAJAT - HEMVÄRDARINNOR.....	799584	52749	840	853173	3.3	258007	67	93.7	6.2	0.1	0.0
KOTIAVUSTAJAT - HEMHJÄLPARE.....	773942	53548	60	827550	2.3	362804	2	93.5	6.5	0.0	-
KAUPUNGIT JA KAUPPALAT - STÄDER OCH KÖPINGAR											
KODINHOITAJAT - HEMVÄRDARINNOR.....	595734	49056	540	645328	3.1	209086	30	92.3	7.6	0.1	0.0
KOTIAVUSTAJAT - HEMHJÄLPARE.....	614523	43174	12	657709	2.2	300957	-	93.4	6.6	0.0	-
<b>MAALAISKUNNAT - LANDSKOMMUNER</b>											
KODINHOITAJAT - HEMVÄRDARINNOR.....	203850	3695	300	207845	4.2	48921	37	98.1	1.8	0.1	0.1
KOTIAVUSTAJAT - HEMHJÄLPARE.....	159419	10374	48	169841	2.7	61847	2	93.9	6.1	0.0	0.0
<b>TURUN JA PORIN LÄÄNI - ÅBO-BJÖRNEBORGS LÄN</b>											
KODINHOITAJAT - HEMVÄRDARINNOR.....	683484	6075	999	690558	5.4	128711	111	99.0	0.9	0.1	0.1
KOTIAVUSTAJAT - HEMHJÄLPARE.....	759491	46750	78	806319	2.5	320089	-	94.2	5.8	0.0	-
KAUPUNGIT JA KAUPPALAT - STÄDER OCH KÖPINGAR											
KODINHOITAJAT - HEMVÄRDARINNOR.....	298351	2666	477	301494	5.9	51143	22	99.0	0.9	0.2	0.0
KOTIAVUSTAJAT - HEMHJÄLPARE.....	561099	45060	3	606162	2.4	255132	-	92.6	7.4	-	-
<b>MAALAISKUNNAT - LANDSKOMMUNER</b>											
KODINHOITAJAT - HEMVÄRDARINNOR.....	385133	3409	522	389064	5.0	77568	89	99.0	0.9	0.1	0.1
KOTIAVUSTAJAT - HEMHJÄLPARE.....	198392	1690	75	200157	3.1	64957	-	99.1	0.8	0.0	-
<b>AHVENANMAAN MAAKUNTA - LANDSKAPET ÅLAND</b>											
KODINHOITAJAT - HEMVÄRDARINNOR.....	22946	691	36	23673	2.4	9797	-	96.9	2.9	0.2	-
KOTIAVUSTAJAT - HEMHJÄLPARE.....	15713	1167	-	16880	2.0	8247	-	93.1	6.9	-	-
KAUPUNGIT JA KAUPPALAT - STÄDER OCH KÖPINGAR											
KODINHOITAJAT - HEMVÄRDARINNOR.....	4765	21	36	4822	4.0	1205	-	98.8	0.4	0.7	-
KOTIAVUSTAJAT - HEMHJÄLPARE.....	11139	820	-	1195	2.0	5917	-	93.1	6.9	-	-
<b>MAALAISKUNNAT - LANDSKOMMUNER</b>											
KODINHOITAJAT - HEMVÄRDARINNOR.....	18181	670	-	18851	2.2	8592	-	96.4	3.6	-	-
KOTIAVUSTAJAT - HEMHJÄLPARE.....	4574	347	-	4921	2.1	2330	-	92.9	7.1	-	-
<b>HÄMEEN LÄÄNI - TAVASTEHUS LÄN</b>											
KODINHOITAJAT - HEMVÄRDARINNOR.....	581036	7891	982	589909	4.4	133068	317	98.5	1.3	0.2	0.2
KOTIAVUSTAJAT - HEMHJÄLPARE.....	630070	41562	99	671731	2.4	281328	35	93.8	6.2	0.0	0.0
KAUPUNGIT JA KAUPPALAT - STÄDER OCH KÖPINGAR											
KODINHOITAJAT - HEMVÄRDARINNOR.....	289241	5117	105	294463	3.9	76083	28	98.2	1.7	0.0	0.0
KOTIAVUSTAJAT - HEMHJÄLPARE.....	435765	36951	12	472728	2.2	217277	-	92.2	7.8	0.0	-
<b>MAALAISKUNNAT - LANDSKOMMUNER</b>											
KODINHOITAJAT - HEMVÄRDARINNOR.....	291795	2774	877	295446	5.2	56985	289	98.8	0.9	0.3	0.5
KOTIAVUSTAJAT - HEMHJÄLPARE.....	194305	4611	87	199003	3.1	64051	35	97.6	2.3	0.0	0.1
<b>KYMEN LÄÄNI - KYMMENE LÄN</b>											
KODINHOITAJAT - HEMVÄRDARINNOR.....	301242	3608	945	305795	4.5	67924	439	98.5	1.2	0.3	0.6
KOTIAVUSTAJAT - HEMHJÄLPARE.....	386131	15076	-	401207	2.1	188211	6	96.2	3.8	-	0.0
KAUPUNGIT JA KAUPPALAT - STÄDER OCH KÖPINGAR											
KODINHOITAJAT - HEMVÄRDARINNOR.....	145956	2592	249	148797	4.1	36273	19	98.1	1.7	0.2	0.1
KOTIAVUSTAJAT - HEMHJÄLPARE.....	292782	14662	-	307444	2.0	153472	6	95.2	4.8	-	0.0
<b>MAALAISKUNNAT - LANDSKOMMUNER</b>											
KODINHOITAJAT - HEMVÄRDARINNOR.....	155286	1016	696	156998	5.0	31651	420	98.9	0.6	0.4	1.3
KOTIAVUSTAJAT - HEMHJÄLPARE.....	93349	414	-	93763	2.7	34739	-	99.6	0.4	-	-
<b>MIKKELIN LÄÄNI - S-T MICHELS LÄN</b>											
KODINHOITAJAT - HEMVÄRDARINNOR.....	230309	2601	2661	235571	5.3	44636	866	97.8	1.1	1.1	1.9
KOTIAVUSTAJAT - HEMHJÄLPARE.....	232420	9731	279	242430	2.4	100623	20	95.9	4.0	0.1	0.0
KAUPPALAT JA KAUPUNGIT - STÄDER OCH KÖPINGAR											
KODINHOITAJAT - HEMVÄRDARINNOR.....	67493	1380	291	69164	4.3	16045	9	97.6	2.0	0.4	0.1
KOTIAVUSTAJAT - HEMHJÄLPARE.....	133116	8616	18	141750	2.0	69282	-	93.9	6.1	0.0	-
<b>MAALAISKUNNAT - LANDSKOMMUNER</b>											
KODINHOITAJAT - HEMVÄRDARINNOR.....	162816	1221	2370	166407	5.8	28591	857	97.8	0.7	1.4	3.0
KOTIAVUSTAJAT - HEMHJÄLPARE.....	99304	1115	261	100680	3.2	31341	20	98.6	1.1	0.3	0.1

2. JATK. — FORTS. — CONT.

LÄÄNI LÄN	TYÖAJKA, TUNTIA ARBETSTID, TIMMAR					KODINHOITOPÄIVIÄ HEMÅRSDAGAR		OSUUS TYÖTUNNEISTA, % — ANDEL AV ARBETS- TIMMAR, %				
	KODINHOITO HEMÅRD	TYÖPAIKAT ARBETSRESOR	VÖPÄINEN ÖVERSVÄTNING	YHTEISKÄ SUMMA	KODINHOITOPÄIVÄÄ KOHITI PER HEMÅRSDAG	YHTEISKÄ SUMMA	NIISTÄ DRÄRV	KODINHOITO HEMÅRD	TYÖPAIKAT ARBETSRESOR	VÖPÄINEN ÖVERSVÄTNING	KARJAINHOITOPÄIVIEN OSUUS KODINHOITO- PÄIVISTÄ, % — KRANTZSKÖTSELNÄRNS ANDEL AV HEMÅRSDAGARNA, %	
<b>POHJOIS-KARJALAN LÄÄNI — NORRA KARELENS LÄN</b>												
KODINHOITAJAT — HEMVÄRDARINNOR.....	218777	1935	2253	222965	6.8	32810	2631	98.1	0.9	1.0	8.0	
KOTIAVUSTAJAT — HEMHJÄLPARE.....	182849	5472	18	188339	2.6	72218	59	97.1	2.9	0.0	0.1	
<b>KAUPUNGIT JA KAUPPALAT — STÄDER OCH KÖPINGAR</b>												
KODINHOITAJAT — HEMVÄRDARINNOR.....	68490	460	171	69121	7.0	9929	341	99.1	0.7	0.2	3.4	
KOTIAVUSTAJAT — HEMHJÄLPARE.....	114292	4593	6	118891	2.3	51415	19	96.1	3.9	0.0	0.0	
<b>MAALAISKUNNAT — LANDSKOMMUNER</b>												
KODINHOITAJAT — HEMVÄRDARINNOR.....	150287	1475	2082	153844	6.7	22881	2290	97.7	1.0	1.4	10.0	
KOTIAVUSTAJAT — HEMHJÄLPARE.....	68557	879	12	69448	3.3	20803	40	98.7	1.3	0.0	0.2	
<b>KUOPION LÄÄNI — KUOPIO LÄN</b>												
KODINHOITAJAT — HEMVÄRDARINNOR.....	283982	3448	930	288360	5.5	52556	1128	98.5	1.2	0.3	2.1	
KOTIAVUSTAJAT — HEMHJÄLPARE.....	270228	17603	69	287900	2.2	131979	112	93.9	6.1	0.0	0.1	
<b>KAUPUNGIT JA KAUPPALAT — STÄDER OCH KÖPINGAR</b>												
KODINHOITAJAT — HEMVÄRDARINNOR.....	97916	1853	174	99943	5.4	18485	38	98.0	1.9	0.2	0.2	
KOTIAVUSTAJAT — HEMHJÄLPARE.....	174507	15953	48	190508	1.9	101128	-	91.6	8.4	0.0	0.0	
<b>MAALAISKUNNAT — LANDSKOMMUNER</b>												
KODINHOITAJAT — HEMVÄRDARINNOR.....	186066	1595	756	188417	5.5	34071	1090	98.8	0.8	0.4	3.2	
KOTIAVUSTAJAT — HEMHJÄLPARE.....	95721	1650	21	97392	3.2	30851	112	98.3	1.7	0.0	0.4	
<b>KESKI-SUOMEN LÄÄNI — MELLERSTA FINLANDS LÄN</b>												
KODINHOITAJAT — HEMVÄRDARINNOR.....	275635	1184	954	277773	5.6	49794	678	99.2	0.4	0.3	1.4	
KOTIAVUSTAJAT — HEMHJÄLPARE.....	307022	2469	15	309506	2.4	129763	3	99.2	0.8	0.0	0.0	
<b>KAUPUNGIT JA KAUPPALAT — STÄDER OCH KÖPINGAR</b>												
KODINHOITAJAT — HEMVÄRDARINNOR.....	67711	63	123	67897	5.3	12897	-	99.7	0.1	0.2	-	
KOTIAVUSTAJAT — HEMHJÄLPARE.....	146181	184	3	146368	2.0	73731	-	99.9	0.1	0.0	-	
<b>MAALAISKUNNAT — LANDSKOMMUNER</b>												
KODINHOITAJAT — HEMVÄRDARINNOR.....	207924	1121	831	209876	5.7	36897	678	99.1	0.5	0.4	1.8	
KOTIAVUSTAJAT — HEMHJÄLPARE.....	160841	2285	12	163138	2.9	56032	3	98.6	1.4	0.0	0.0	
<b>VAASAN LÄÄNI — VASA LÄN</b>												
KODINHOITAJAT — HEMVÄRDARINNOR.....	469283	2627	1002	472912	5.7	83463	370	99.2	0.6	0.2	0.4	
KOTIAVUSTAJAT — HEMHJÄLPARE.....	363153	9220	45	372418	2.6	140746	32	97.5	2.5	0.0	0.0	
<b>KAUPUNGIT JA KAUPPALAT — STÄDER OCH KÖPINGAR</b>												
KODINHOITAJAT — HEMVÄRDARINNOR.....	132947	735	222	133904	5.8	22901	73	99.3	0.5	0.2	0.3	
KOTIAVUSTAJAT — HEMHJÄLPARE.....	236017	8663	27	244707	2.5	98344	-	96.4	3.5	0.0	-	
<b>MAALAISKUNNAT — LANDSKOMMUNER</b>												
KODINHOITAJAT — HEMVÄRDARINNOR.....	336336	1892	780	339008	5.6	60562	297	99.2	0.6	0.2	0.5	
KOTIAVUSTAJAT — HEMHJÄLPARE.....	127136	557	18	127711	3.0	42402	32	99.5	0.4	0.0	0.1	
<b>OULUN LÄÄNI — ULEÅBORGS LÄN</b>												
KODINHOITAJAT — HEMVÄRDARINNOR.....	536911	1489	9847	548247	6.9	79432	4121	97.9	0.3	1.8	5.2	
KOTIAVUSTAJAT — HEMHJÄLPARE.....	331760	9297	198	341255	3.0	114378	92	97.2	2.7	0.1	0.1	
<b>KAUPUNGIT JA KAUPPALAT — STÄDER OCH KÖPINGAR</b>												
KODINHOITAJAT — HEMVÄRDARINNOR.....	125178	512	285	125975	6.5	19235	14	99.4	0.4	0.2	0.1	
KOTIAVUSTAJAT — HEMHJÄLPARE.....	179262	7935	3	187200	2.5	73580	-	95.8	4.2	0.0	-	
<b>MAALAISKUNNAT — LANDSKOMMUNER</b>												
KODINHOITAJAT — HEMVÄRDARINNOR.....	411733	977	9562	422272	7.0	60197	4107	97.5	0.2	2.3	6.8	
KOTIAVUSTAJAT — HEMHJÄLPARE.....	152498	1362	195	154055	3.8	40798	92	99.0	0.9	0.1	0.2	
<b>LAPIN LÄÄNI — LAPPLANDS LÄN</b>												
KODINHOITAJAT — HEMVÄRDARINNOR.....	255901	1965	10664	268530	7.4	36061	3466	95.3	0.7	4.0	9.6	
KOTIAVUSTAJAT — HEMHJÄLPARE.....	201989	3728	201	205918	3.3	62830	10	98.1	1.8	0.1	0.0	
<b>KAUPUNGIT JA KAUPPALAT — STÄDER OCH KOMMUNER</b>												
KODINHOITAJAT — HEMVÄRDARINNOR.....	84243	191	318	84752	6.9	12235	273	99.4	0.2	0.4	2.2	
KOTIAVUSTAJAT — HEMHJÄLPARE.....	92010	2291	3	94304	3.1	29998	-	97.6	2.4	0.0	-	
<b>MAALAISKUNNAT — LANDSKOMMUNER</b>												
KODINHOITAJAT — HEMVÄRDARINNOR.....	171658	1774	10346	183778	7.7	23826	3193	93.4	1.0	5.6	13.4	
KOTIAVUSTAJAT — HEMHJÄLPARE.....	109979	1437	198	111614	3.4	32832	10	98.5	1.3	0.2	0.0	
<b>UUDENMAAN LÄÄNI — NYLANDS LÄN</b>												
<b>KAUPUNGIT JA KAUPPALAT — STÄDER OCH KÖPINGAR</b>												
<b>HELSINKI — HELSINGFORS</b>												
KODINHOITAJAT — HEMVÄRDARINNOR.....	349831	43673	15	393519	2.7	147359	-	88.9	11.1	0.0	-	
KOTIAVUSTAJAT — HEMHJÄLPARE.....	233152	14193	-	247345	2.1	116869	-	94.3	5.7	-	-	
<b>VANTAA — VANDA</b>												
KODINHOITAJAT — HEMVÄRDARINNOR.....	61226	1252	114	62592	5.1	12189	26	97.8	2.0	0.2	0.2	
KOTIAVUSTAJAT — HEMHJÄLPARE.....	96079	12504	-	108583	2.3	47813	-	88.5	11.5	-	-	
<b>ESPOO — ESBO</b>												
KODINHOITAJAT — HEMVÄRDARINNOR.....	72609	381	243	73233	4.6	15766	-	99.1	0.5	0.3	-	
KOTIAVUSTAJAT — HEMHJÄLPARE.....	64975	5316	6	70297	2.4	28737	-	92.4	7.6	0.0	-	
<b>HANKO — HENGÖ</b>												
KODINHOITAJAT — HEMVÄRDARINNOR.....	10067	484	24	10575	3.3	3251	-	95.2	4.6	0.2	-	
KOTIAVUSTAJAT — HEMHJÄLPARE.....	11223	909	3	12135	2.3	5258	-	92.5	7.5	0.0	-	
<b>HYVINKÄÄ — HYVINGE</b>												
KODINHOITAJAT — HEMVÄRDARINNOR.....	24959	439	51	25449	4.9	5143	4	98.1	1.7	0.2	0.1	
KOTIAVUSTAJAT — HEMHJÄLPARE.....	61382	1616	-	62998	2.0	30752	-	97.4	2.6	-	-	
<b>JÄRVENPÄÄ</b>												
KODINHOITAJAT — HEMVÄRDARINNOR.....	13695	271	54	14020	4.4	3165	-	97.7	1.9	0.4	-	
KOTIAVUSTAJAT — HEMHJÄLPARE.....	16741	855	3	17599	2.6	6844	-	95.1	4.9	0.0	-	



2. JATK. — FORTS. — CONT.

LÄÄNI LÄN	TYÖAICA, TUNTIA ARBETSTID, TIMMAR						KODINHOITOPÄIVÄK HEMVAERSDAGAR		OSUUS TYÖTUNNELSTA, % - ANDEL AV ARBETS- TIMMAR, %			KARUNHOITAJIEN OSUUS KODINHOI- TAPÄIVISTA, % - KRÄFTVÅRDSMÄNNENS ANDEL AV HEMVAERSDAGAR, %
	KODINHOITO HEMVAERD	TYÖPÖIKÄT ARBETSRESOR	YÖPÄÄNEN ÖVERNÄTTNING	YHTEENSÄ SÄMVA	KODINHOITOPÄIVÄ KOHTI PER HEMVAERSDAG	YHTEENSÄ SÄMVA	NIESEKÄ DÄRAV	KODINHOITO HEMVAERD	TYÖPÖIKÄT ARBETSRESOR	YÖPÄÄNEN ÖVERNÄTTNING		

UUDENMAAN LÄÄNI - NYLANDS LÄN

KAUNIAINEN - GRANKULLA	5003	3	-	5006	4.2	1206	-	99.9	0.1	-	-
KODINHOITAJAT - HEMVÄRDARINNOR	3299	2	-	3301	3.9	838	-	99.9	0.1	-	-
KOTIAVUSTAJAT - HEMHJÄLPARE											
KERAVA - KERVO	11597	26	-	11623	6.0	1940	-	99.8	0.2	-	-
KODINHOITAJAT - HEMVÄRDARINNOR	28648	1404	-	30052	2.3	13037	-	95.3	4.7	-	-
KOTIAVUSTAJAT - HEMHJÄLPARE											
LOHJA - LOJO	8924	219	36	9179	2.5	3619	-	97.2	2.4	0.4	-
KODINHOITAJAT - HEMVÄRDARINNOR	18853	744	-	19597	1.8	10662	-	96.2	3.8	-	-
KOTIAVUSTAJAT - HEMHJÄLPARE											
LOVIISA - LOVISA	7219	589	3	7811	2.6	3063	-	92.4	7.5	0.0	-
KODINHOITAJAT - HEMVÄRDARINNOR	4178	722	-	4900	1.6	3024	-	85.3	14.7	-	-
KOTIAVUSTAJAT - HEMHJÄLPARE											
PORVOO - BORGÅ	15160	855	-	16015	2.7	5886	-	94.7	5.3	-	-
KODINHOITAJAT - HEMVÄRDARINNOR	42727	2998	-	45725	2.0	22560	-	93.4	6.6	-	-
KOTIAVUSTAJAT - HEMHJÄLPARE											
TAMMISAARI - EKENÄS	4383	369	-	4752	1.8	2599	-	92.2	7.8	-	-
KODINHOITAJAT - HEMVÄRDARINNOR	7074	891	-	7965	1.9	4304	-	88.8	11.2	-	-
KOTIAVUSTAJAT - HEMHJÄLPARE											
KARJAA - KARIS	6429	332	-	6761	2.7	2505	-	95.1	4.9	-	-
KODINHOITAJAT - HEMVÄRDARINNOR	14433	943	-	15376	2.5	6226	-	93.9	6.1	-	-
KOTIAVUSTAJAT - HEMHJÄLPARE											
KARKKILA	4632	161	-	4793	3.4	1995	-	96.6	3.4	-	-
KODINHOITAJAT - HEMVÄRDARINNOR	11759	77	-	11836	2.9	4033	-	99.3	0.7	-	-
KOTIAVUSTAJAT - HEMHJÄLPARE											

MAALAIKUNNAT - LANDSKOMMUNER

ARTJÄRVI - ARTSJÖ	3315	33	-	3348	4.1	813	-	99.0	1.0	-	-
KODINHOITAJAT - HEMVÄRDARINNOR											
KOTIAVUSTAJAT - HEMHJÄLPARE											
ASKOLA	3742	3	-	3745	7.8	480	-	99.9	0.1	-	-
KODINHOITAJAT - HEMVÄRDARINNOR	4016	124	-	4140	3.0	1398	-	97.0	3.0	-	-
KOTIAVUSTAJAT - HEMHJÄLPARE											
BROMARV - BROMARV	1484	13	-	1497	6.7	224	-	99.1	0.9	-	-
KODINHOITAJAT - HEMVÄRDARINNOR											
KOTIAVUSTAJAT - HEMHJÄLPARE											
INKOO - INGÅ	5180	164	-	5344	4.3	1243	-	96.9	3.1	-	-
KODINHOITAJAT - HEMVÄRDARINNOR	2261	3	-	2264	3.1	723	-	99.9	0.1	-	-
KOTIAVUSTAJAT - HEMHJÄLPARE											
KARJALOHJA - KARISLOJO	1903	8	-	1911	6.8	281	-	99.6	0.4	-	-
KODINHOITAJAT - HEMVÄRDARINNOR											
KOTIAVUSTAJAT - HEMHJÄLPARE											
KIRKKONUMMI - KYRKSLETT	15321	5	-	15326	6.1	2500	-	100.0	0.0	-	-
KODINHOITAJAT - HEMVÄRDARINNOR	8741	-	-	8741	6.1	1437	-	100.0	-	-	-
KOTIAVUSTAJAT - HEMHJÄLPARE											
LAPINJÄRVI - LAPPTRÄSK	4361	88	-	4449	4.0	1126	-	98.0	2.0	-	-
KODINHOITAJAT - HEMVÄRDARINNOR	666	5	-	671	2.7	250	-	99.3	0.7	-	-
KOTIAVUSTAJAT - HEMHJÄLPARE											
LILJENDAL - LILJENDAL	1690	-	-	1690	2.4	694	-	100.0	-	-	-
KODINHOITAJAT - HEMVÄRDARINNOR	681	8	-	689	3.0	227	-	98.8	1.2	-	-
KOTIAVUSTAJAT - HEMHJÄLPARE											
LOHJA MLK - LOJO LK	16017	815	18	16850	3.2	5247	-	95.1	4.8	0.1	-
KODINHOITAJAT - HEMVÄRDARINNOR	18068	2568	-	20636	2.2	9498	-	87.6	12.4	-	-
KOTIAVUSTAJAT - HEMHJÄLPARE											
MYRSKYLÄ - MÖRSKOM	2847	211	-	3058	4.3	708	-	93.1	6.9	-	-
KODINHOITAJAT - HEMVÄRDARINNOR	161	17	-	178	3.0	60	-	90.4	9.6	-	-
KOTIAVUSTAJAT - HEMHJÄLPARE											
MÄNTSÄLÄ	9749	20	57	9826	7.6	1289	10	99.2	0.2	0.6	0.8
KODINHOITAJAT - HEMVÄRDARINNOR	22839	3472	-	26311	3.0	8793	-	86.8	13.2	-	-
KOTIAVUSTAJAT - HEMHJÄLPARE											
NUMMI	1326	1	6	1333	4.5	299	-	99.5	0.1	0.5	-
KODINHOITAJAT - HEMVÄRDARINNOR	767	48	3	818	4.4	186	-	93.8	5.9	0.4	-
KOTIAVUSTAJAT - HEMHJÄLPARE											
NURMIJÄRVI	21525	-	36	21561	3.7	5778	3	99.8	-	0.2	0.1
KODINHOITAJAT - HEMVÄRDARINNOR	9682	-	-	9682	3.0	3203	-	100.0	-	-	-
KOTIAVUSTAJAT - HEMHJÄLPARE											
ORIMATTILA	15455	14	18	15487	5.5	2819	3	99.8	0.1	0.1	0.1
KODINHOITAJAT - HEMVÄRDARINNOR	9491	44	-	9535	3.4	2825	-	99.5	0.5	-	-
KOTIAVUSTAJAT - HEMHJÄLPARE											
PERNAJA - PERNÄ	2806	56	-	2862	2.4	1206	-	98.0	2.0	-	-
KODINHOITAJAT - HEMVÄRDARINNOR	4827	132	-	4959	2.8	1755	-	97.3	2.7	-	-
KOTIAVUSTAJAT - HEMHJÄLPARE											
POHJA - POJO	4046	146	-	4192	5.2	803	-	96.5	3.5	-	-
KODINHOITAJAT - HEMVÄRDARINNOR	7296	213	45	7554	2.2	3468	-	96.6	2.8	0.6	-
KOTIAVUSTAJAT - HEMHJÄLPARE											

LÄNNI LÄN	TYÖAIKA, TUNTIA ARBETSTID, TIMMAR						KODINHOITOPÄIVÄN HEMVARSDAGAR		OSUUS TYÖTUNNEISTA, % — ANDEL AV ARBETS- TIMMAR, %			KODINHOITOPÄIVÄN OSUUS KODINHOITOPÄIVÄSTÄ, % — ANDEL AV HEMVARSDAGARNA, %
	KODINHOITO HEMVAR	TYÖPAIVAT ARBETSDAGAR	YOPAINEN ÖVERNATTNING	YHTEENSÄ SUMMA	KODINHOITOPÄIVÄN KOHTI PER HEMVARSDAG	YHTEENSÄ SUMMA	OSALLISTUTTU KODINHOITOPÄIVÄN TÖÖN — DELTAGIT I SNÖTSEL AV HEMVAR	KODINHOITO HEMVAR	TYÖPAIVAT ARBETSDAGAR	YOPAINEN ÖVERNATTNING		
											NILISTÄ DÄRAV	

UUDENMÄÄN LÄNNI — NYLANDS LÄN

PORNAINEN — BORGNÄS												
KODINHOITAJAT — HEMVÄRDARINNOR	4605	-	63	4668	5.6	830	11	98.7	-	1.3	1.3	
KOTIAVUSTAJAT — HEMHJÄLPARE	1533	-	-	1533	3.4	451	2	100.0	-	-	0.4	
PORVOO MLK — BORGÅ LK												
KODINHOITAJAT — HEMVÄRDARINNOR	19044	768	6	19818	3.1	6485	-	96.1	3.9	0.0	-	
KOTIAVUSTAJAT — HEMHJÄLPARE	38533	3081	-	41614	2.3	17725	-	92.6	7.4	-	-	
PUKKILÄ												
KODINHOITAJAT — HEMVÄRDARINNOR	3253	-	18	3271	6.1	535	-	99.4	-	0.6	-	
KOTIAVUSTAJAT — HEMHJÄLPARE	-	-	-	-	-	-	-	-	-	-	-	
PUSULA												
KODINHOITAJAT — HEMVÄRDARINNOR	3069	36	-	3105	3.7	831	10	98.8	1.2	-	1.2	
KOTIAVUSTAJAT — HEMHJÄLPARE	164	-	-	164	4.0	41	-	100.0	-	-	-	
RUOTSINPYHTÄÄ — STRÖMFORS												
KODINHOITAJAT — HEMVÄRDARINNOR	4644	40	-	4684	5.6	837	-	99.1	0.9	-	-	
KOTIAVUSTAJAT — HEMHJÄLPARE	3993	158	-	4151	3.7	1130	-	96.2	3.8	-	-	
SAMMATTI												
KODINHOITAJAT — HEMVÄRDARINNOR	780	-	-	780	2.1	378	-	100.0	-	-	-	
KOTIAVUSTAJAT — HEMHJÄLPARE	-	-	-	-	-	-	-	-	-	-	-	
SIPOO — SIBBO												
KODINHOITAJAT — HEMVÄRDARINNOR	11215	177	-	11392	4.4	2611	-	98.4	1.6	-	-	
KOTIAVUSTAJAT — HEMHJÄLPARE	11555	105	-	11660	2.8	4225	-	99.1	0.9	-	-	
SIUNTIO — SJUNDEÅ												
KODINHOITAJAT — HEMVÄRDARINNOR	3355	6	36	3397	2.9	1169	-	98.8	0.2	1.1	-	
KOTIAVUSTAJAT — HEMHJÄLPARE	2357	-	-	2357	2.3	1016	-	100.0	-	-	-	
SNAPPERTUNA — SNAPPERTUNA												
KODINHOITAJAT — HEMVÄRDARINNOR	1934	244	-	2178	3.5	614	-	88.8	11.2	-	-	
KOTIAVUSTAJAT — HEMHJÄLPARE	453	48	-	501	2.4	206	-	90.4	9.6	-	-	
TAMMISAARI MLK — EKENÄS LK												
KODINHOITAJAT — HEMVÄRDARINNOR	1456	-	-	1456	4.6	316	-	100.0	-	-	-	
KOTIAVUSTAJAT — HEMHJÄLPARE	-	-	-	-	-	-	-	-	-	-	-	
TENHOLA — TENALA												
KODINHOITAJAT — HEMVÄRDARINNOR	3010	33	-	3043	3.3	935	-	98.9	1.1	-	-	
KOTIAVUSTAJAT — HEMHJÄLPARE	326	-	-	326	4.6	71	-	100.0	-	-	-	
TUUSULA — TUSEY												
KODINHOITAJAT — HEMVÄRDARINNOR	22331	624	21	22976	4.5	5089	-	97.2	2.7	0.1	-	
KOTIAVUSTAJAT — HEMHJÄLPARE	3833	58	-	3891	4.2	918	-	98.5	1.5	-	-	
VIHTI												
KODINHOITAJAT — HEMVÄRDARINNOR	14387	190	21	14598	5.2	2781	-	98.6	1.3	0.1	-	
KOTIAVUSTAJAT — HEMHJÄLPARE	7176	290	-	7466	3.3	2241	-	96.1	3.9	-	-	

TURUN JA PORIN LÄNNI — ÅBO OCH BJÖRNEBORGS LÄN

KAUPUNGIT JA KAUPPALAT — STÄDER OCH RÖPINGAR

TURKU — ÅBO												
KODINHOITAJAT — HEMVÄRDARINNOR	106682	1231	-	107913	6.8	15782	-	98.9	1.1	-	-	
KOTIAVUSTAJAT — HEMHJÄLPARE	290185	35013	-	325198	2.2	147122	-	89.2	10.8	-	-	
KANKAANPÄÄ												
KODINHOITAJAT — HEMVÄRDARINNOR	10303	-	18	10321	7.6	1351	-	99.8	-	0.2	-	
KOTIAVUSTAJAT — HEMHJÄLPARE	10597	-	-	10597	5.3	1981	-	100.0	-	-	-	
LOIMAA												
KODINHOITAJAT — HEMVÄRDARINNOR	6106	24	33	6163	6.0	1035	-	99.1	0.4	0.5	-	
KOTIAVUSTAJAT — HEMHJÄLPARE	10594	74	-	10668	3.4	3182	-	99.3	0.7	-	-	
NAANTALI — NÄDENDAL												
KODINHOITAJAT — HEMVÄRDARINNOR	6272	68	-	6340	4.0	1571	-	98.9	1.1	-	-	
KOTIAVUSTAJAT — HEMHJÄLPARE	13347	542	-	13889	2.3	6136	-	96.1	3.9	-	-	
PORI — BJÖRNEBORGS												
KODINHOITAJAT — HEMVÄRDARINNOR	52474	959	90	53523	6.0	8938	-	98.0	1.8	0.2	-	
KOTIAVUSTAJAT — HEMHJÄLPARE	49443	2840	-	52283	2.6	20104	-	94.6	5.4	-	-	
RAISIO — RESO												
KODINHOITAJAT — HEMVÄRDARINNOR	12092	239	207	12538	5.8	2171	-	96.4	1.9	1.7	-	
KOTIAVUSTAJAT — HEMHJÄLPARE	19292	1258	3	20553	2.2	9264	-	93.9	6.1	0.0	-	
RAUMA — RAUMO												
KODINHOITAJAT — HEMVÄRDARINNOR	17129	-	-	17129	5.0	3426	-	100.0	-	-	-	
KOTIAVUSTAJAT — HEMHJÄLPARE	42901	-	-	42901	2.4	17851	-	100.0	-	-	-	
SALO												
KODINHOITAJAT — HEMVÄRDARINNOR	11977	28	27	12032	6.3	1896	-	99.5	0.2	0.2	-	
KOTIAVUSTAJAT — HEMHJÄLPARE	38193	3177	-	41370	2.4	17403	-	92.3	7.7	-	-	
UUSIKAUPUNKI — NYSTAD												
KODINHOITAJAT — HEMVÄRDARINNOR	10487	4	12	10503	4.8	2200	-	99.8	0.0	0.1	-	
KOTIAVUSTAJAT — HEMHJÄLPARE	6573	26	-	6599	1.7	3927	-	99.6	0.4	-	-	
VAMMALA												
KODINHOITAJAT — HEMVÄRDARINNOR	12736	104	18	12858	4.8	2680	-	99.1	0.8	0.1	-	
KOTIAVUSTAJAT — HEMHJÄLPARE	22389	1036	-	23425	2.8	8274	-	95.6	4.4	-	-	
HARJAVALLA												
KODINHOITAJAT — HEMVÄRDARINNOR	6878	2	3	6883	5.1	1341	-	99.9	0.0	0.0	-	
KOTIAVUSTAJAT — HEMHJÄLPARE	5673	-	-	5673	3.3	1721	-	100.0	-	-	-	

2. JATK. — FORTS. — CONT.

LÄNNI LÄN  KUNTA KOMMUN  KODINHOITAJAAN ANZANUT HENKILÖ PERSONEN, SOM GIVIT HEMVÄRDSHJÄLP	TYÖAIKA, TUNTIA ARBETSTID, TIMMAR					KODINHOITOPÄIVÄK HEMVÄRDSDAGAR		OSUUS TYÖTUNNEISTA, % — ANDEL AV ARBETS- TIMMAR, %			KARJANOITOPÄIVÄIN OSUUS KODINHOI- TAPÄIVÄSTÄ, % — KREFTUSKÖNSELÄMÄN ANDEL AV HEMVÄRDSDAGARNA, %
	KODINHOI- TAPÄIVÄK HEMVÄRDS- DAG	YHTÄISKÄ SUMMA	KODINHOITOPÄIVÄK KOHTI PER HEMVÄRDS- DAG	YHTÄISKÄ SUMMA	YHTÄISKÄ SUMMA	YHTÄISKÄ SUMMA	OSUUS TYÖTUNNEISTA, % — ANDEL AV ARBETS- TIMMAR, %				
							KODINHOI- TAPÄIVÄK HEMVÄRDS- DAG	YHTÄISKÄ SUMMA	YHTÄISKÄ SUMMA		

TURUN JA PORIN LÄÄNI — ÅBO OCH BJÖRNEBORGS LÄN

HUITTINEN												
KODINHOITAJAT — HEMVÄRDARINNOR	8003	1	-	8004	5.0	1602	-	100.0	0.0	-	-	-
KOTIAVUSTAJAT — HEMHJÄLPARE	15755	862	-	16617	2.3	7094	-	94.8	5.2	-	-	-
IKAALINEN												
KODINHOITAJAT — HEMVÄRDARINNOR	8150	2	18	8170	5.9	1375	22	99.8	0.0	0.2	1.6	-
KOTIAVUSTAJAT — HEMHJÄLPARE	10837	-	-	10837	3.7	2890	-	100.0	-	-	-	-
KOKEMÄKI — KUMO												
KODINHOITAJAT — HEMVÄRDARINNOR	9662	4	18	9684	6.4	1510	-	99.8	0.0	0.2	-	-
KOTIAVUSTAJAT — HEMHJÄLPARE	8160	220	-	8380	3.7	2280	-	97.4	2.6	-	-	-
PARAINEN — PARGAS												
KODINHOITAJAT — HEMVÄRDARINNOR	10036	-	33	1009	3.4	2977	-	99.7	-	0.3	-	-
KOTIAVUSTAJAT — HEMHJÄLPARE	10604	-	-	10604	2.3	4640	-	100.0	-	-	-	-
PARKANO												
KODINHOITAJAT — HEMVÄRDARINNOR	9364	-	-	9364	7.3	1288	-	100.0	-	-	-	-
KOTIAVUSTAJAT — HEMHJÄLPARE	6556	12	-	6568	5.2	1263	-	99.8	0.2	-	-	-

MAALAIKUNNAT — LANDSKOMMUNER

ALASTARO												
KODINHOITAJAT — HEMVÄRDARINNOR	5151	-	-	5151	6.0	861	3	100.0	-	-	0.3	-
KOTIAVUSTAJAT — HEMHJÄLPARE	1649	-	-	1649	3.9	426	-	100.0	-	-	-	-
ASKAINEN — VILLNÄS												
KODINHOITAJAT — HEMVÄRDARINNOR	875	-	-	875	1.8	481	-	100.0	-	-	-	-
KOTIAVUSTAJAT — HEMHJÄLPARE	801	90	-	891	2.1	421	-	89.9	10.1	-	-	-
AURA												
KODINHOITAJAT — HEMVÄRDARINNOR	2810	85	18	2913	4.9	596	-	96.5	2.9	0.6	-	-
KOTIAVUSTAJAT — HEMHJÄLPARE	1760	78	-	1838	3.9	477	-	95.8	4.2	-	-	-
DRAGSPJÄRD — DRAGSPJÄRD												
KODINHOITAJAT — HEMVÄRDARINNOR	8471	82	45	8598	3.6	2421	-	98.5	1.0	0.5	-	-
KOTIAVUSTAJAT — HEMHJÄLPARE	6500	71	-	6571	2.0	3235	-	98.9	1.1	-	-	-
EURA												
KODINHOITAJAT — HEMVÄRDARINNOR	8784	75	-	8859	4.1	2173	-	99.2	0.8	-	-	-
KOTIAVUSTAJAT — HEMHJÄLPARE	21822	71	-	21893	3.3	6546	-	99.7	0.3	-	-	-
EURAJOKI												
KODINHOITAJAT — HEMVÄRDARINNOR	6696	-	-	6696	5.6	1206	-	100.0	-	-	-	-
KOTIAVUSTAJAT — HEMHJÄLPARE	505	-	-	505	3.3	151	-	100.0	-	-	-	-
HALIKKO												
KODINHOITAJAT — HEMVÄRDARINNOR	9419	362	9	9790	4.5	2167	-	96.2	3.7	0.1	-	-
KOTIAVUSTAJAT — HEMHJÄLPARE	4836	177	-	5013	2.3	2147	-	96.5	3.5	-	-	-
HONKAJOKI												
KODINHOITAJAT — HEMVÄRDARINNOR	5410	6	12	5428	8.1	673	3	99.7	0.1	0.2	0.4	-
KOTIAVUSTAJAT — HEMHJÄLPARE	-	-	-	-	-	-	-	-	-	-	-	-
HOUTSKARI — HOUTSKÄR												
KODINHOITAJAT — HEMVÄRDARINNOR	1756	1	15	1772	4.5	396	-	99.1	0.1	0.8	-	-
KOTIAVUSTAJAT — HEMHJÄLPARE	293	17	-	310	2.4	128	-	94.5	5.5	-	-	-
HÄMEENKYRÖ — TAVASTKYRÖ												
KODINHOITAJAT — HEMVÄRDARINNOR	10669	4	3	10676	5.4	1962	11	99.9	0.0	0.0	0.6	-
KOTIAVUSTAJAT — HEMHJÄLPARE	8396	-	-	8396	3.5	2419	-	100.0	-	-	-	-
INTÖ												
KODINHOITAJAT — HEMVÄRDARINNOR	386	142	-	528	4.9	108	-	73.1	26.9	-	-	-
KOTIAVUSTAJAT — HEMHJÄLPARE	-	-	-	-	-	-	-	-	-	-	-	-
JÄMIJÄRVI												
KODINHOITAJAT — HEMVÄRDARINNOR	3775	2	-	3777	4.3	877	17	99.9	0.1	-	1.9	-
KOTIAVUSTAJAT — HEMHJÄLPARE	951	-	-	951	2.1	450	-	100.0	-	-	-	-
KAARINA — ST KARINS												
KODINHOITAJAT — HEMVÄRDARINNOR	12889	1	6	12896	5.1	2523	-	99.9	0.0	0.0	-	-
KOTIAVUSTAJAT — HEMHJÄLPARE	11061	26	-	11087	2.2	5156	-	99.8	0.2	-	-	-
KALANTI												
KODINHOITAJAT — HEMVÄRDARINNOR	4528	-	-	4528	5.9	762	-	100.0	-	-	-	-
KOTIAVUSTAJAT — HEMHJÄLPARE	345	-	-	345	6.2	56	-	100.0	-	-	-	-
KARINAINEN												
KODINHOITAJAT — HEMVÄRDARINNOR	3615	-	-	3615	4.0	910	-	100.0	-	-	-	-
KOTIAVUSTAJAT — HEMHJÄLPARE	1793	-	-	1793	5.4	333	-	100.0	-	-	-	-
KARJALA												
KODINHOITAJAT — HEMVÄRDARINNOR	1024	-	-	1024	7.5	137	-	100.0	-	-	-	-
KOTIAVUSTAJAT — HEMHJÄLPARE	1748	8	-	1756	4.0	434	-	99.5	0.5	-	-	-
KARVIA												
KODINHOITAJAT — HEMVÄRDARINNOR	4560	-	-	4560	7.9	580	-	100.0	-	-	-	-
KOTIAVUSTAJAT — HEMHJÄLPARE	-	-	-	-	-	-	-	-	-	-	-	-
KEIKYÄ												
KODINHOITAJAT — HEMVÄRDARINNOR	2914	-	-	2914	6.8	428	-	100.0	-	-	-	-
KOTIAVUSTAJAT — HEMHJÄLPARE	6714	-	-	6714	3.8	1774	-	100.0	-	-	-	-
KEMTÖ — KEMTÖ												
KODINHOITAJAT — HEMVÄRDARINNOR	4669	209	24	4902	3.0	1625	-	95.2	4.3	0.5	-	-
KOTIAVUSTAJAT — HEMHJÄLPARE	3874	271	9	4154	2.3	1809	-	93.3	6.5	0.2	-	-

2. JATK. — FORTS. — CONT.

LÄNNI LÄN	TYÖAIKA, TUNTIA ARBETSTID, TIMMAR					KODINHOITOPÄIVÄK HEMÅRSDAGAR		OSUUS TYÖTUNNEISTA, % - ANDEL AV ARBETS- TIMMAR, %			KODINHOITOPÄIVÄN OSUUS KODINHOI- TAVUUSKOKONAISUUKSIEN ANDEL AV HEMMÅRSDAGARNA, %
	KODINHOITO HEMÅRD	TYÖMÄKÄT ARBETSRESOR	YÖPÄINEN ÖVERNATTNING	YTEENEN SUMMA	KODINHOITOPÄIVÄN KOKKI PER HEMÅRSDAG	YTEENEN SUMMA	OSALLISTUTTU KÄRÄNHOI- TOON - DELTAGITT I SKÖTSEL AV BOSKAP	KODINHOITO HEMÅRD	TYÖMÄKÄT ARBETSRESOR	YÖPÄINEN ÖVERNATTNING	
KUNTA KOMMUN	KODINHOITOPÄIVÄ ANTTANUT HENKILÖ PERSONEN, SOM GIVIT HEMVÅRDSTJÄLP										
TURUN JA PORIN LÄÄNI - ÅBO OCH BJÖRNEBORGS LÄN											
KIHNIO											
KODINHOITAJAT - HEMVÄRDARINNOR	6817	-	-	6817	7.5	908	-	100.0	-	-	-
KOTIAVUSTAJAT - HEMHJÄLPARE	1413	1	-	1414	5.7	247	-	99.9	0.1	-	-
KIIKALA											
KODINHOITAJAT - HEMVÄRDARINNOR	3547	-	-	3547	7.9	450	-	100.0	-	-	-
KOTIAVUSTAJAT - HEMHJÄLPARE	-	-	-	-	-	-	-	-	-	-	-
KIIKKA											
KODINHOITAJAT - HEMVÄRDARINNOR	3447	19	21	3487	6.6	530	2	98.9	0.5	0.6	0.4
KOTIAVUSTAJAT - HEMHJÄLPARE	1364	1	-	1365	6.0	226	-	99.9	0.1	-	-
KIIKOINEN											
KODINHOITAJAT - HEMVÄRDARINNOR	2946	-	27	2973	7.0	427	-	99.1	-	0.9	-
KOTIAVUSTAJAT - HEMHJÄLPARE	-	-	-	-	-	-	-	-	-	-	-
KISKO											
KODINHOITAJAT - HEMVÄRDARINNOR	2780	472	-	3252	2.9	1124	-	85.5	14.5	-	-
KOTIAVUSTAJAT - HEMHJÄLPARE	1025	167	-	1192	3.1	379	-	86.0	14.0	-	-
KIUKAINEN											
KODINHOITAJAT - HEMVÄRDARINNOR	6659	2	3	6664	5.0	1329	-	99.9	0.0	0.0	-
KOTIAVUSTAJAT - HEMHJÄLPARE	1245	-	-	1245	4.0	315	-	100.0	-	-	-
KODISJOKI											
KODINHOITAJAT - HEMVÄRDARINNOR	1649	-	-	1649	3.7	445	-	100.0	-	-	-
KOTIAVUSTAJAT - HEMHJÄLPARE	-	-	-	-	-	-	-	-	-	-	-
KORPPOO - KORPO											
KODINHOITAJAT - HEMVÄRDARINNOR	1252	67	-	1319	3.1	432	-	94.9	5.1	-	-
KOTIAVUSTAJAT - HEMHJÄLPARE	152	5	-	157	2.0	78	-	96.8	3.2	-	-
KOSKI T											
KODINHOITAJAT - HEMVÄRDARINNOR	4790	31	3	4824	6.3	766	3	99.3	0.6	0.1	0.4
KOTIAVUSTAJAT - HEMHJÄLPARE	1467	-	3	1470	3.0	487	-	99.8	-	0.2	-
KULLAA											
KODINHOITAJAT - HEMVÄRDARINNOR	3075	53	-	3128	5.9	531	4	98.3	1.7	-	0.8
KOTIAVUSTAJAT - HEMHJÄLPARE	1194	-	-	1194	4.3	278	-	100.0	-	-	-
KUSTAVI - GUSTAVS											
KODINHOITAJAT - HEMVÄRDARINNOR	3282	364	3	3649	6.4	569	-	89.9	10.0	0.1	-
KOTIAVUSTAJAT - HEMHJÄLPARE	-	-	-	-	-	-	-	-	-	-	-
KUUSJOKI											
KODINHOITAJAT - HEMVÄRDARINNOR	3419	-	6	3425	5.7	602	-	99.8	-	0.2	-
KOTIAVUSTAJAT - HEMHJÄLPARE	1412	-	-	1412	2.3	605	-	100.0	-	-	-
KÖYLIO - KJULO											
KODINHOITAJAT - HEMVÄRDARINNOR	4535	-	-	4535	4.0	1140	-	100.0	-	-	-
KOTIAVUSTAJAT - HEMHJÄLPARE	3221	50	-	3271	3.4	955	-	98.5	1.5	-	-
LAITILA											
KODINHOITAJAT - HEMVÄRDARINNOR	9865	-	18	9883	6.3	1558	-	99.8	-	0.2	-
KOTIAVUSTAJAT - HEMHJÄLPARE	8042	-	-	8042	2.3	3506	-	100.0	-	-	-
LAPPI											
KODINHOITAJAT - HEMVÄRDARINNOR	4578	-	-	4578	3.1	1489	-	100.0	-	-	-
KOTIAVUSTAJAT - HEMHJÄLPARE	4841	-	-	4841	2.8	1759	-	100.0	-	-	-
LAVIA											
KODINHOITAJAT - HEMVÄRDARINNOR	5144	-	-	5144	7.0	738	-	100.0	-	-	-
KOTIAVUSTAJAT - HEMHJÄLPARE	4455	-	-	4455	3.8	1187	-	100.0	-	-	-
LEMU											
KODINHOITAJAT - HEMVÄRDARINNOR	619	-	-	619	4.6	134	-	100.0	-	-	-
KOTIAVUSTAJAT - HEMHJÄLPARE	1866	-	-	1866	2.0	950	-	100.0	-	-	-
LIETO											
KODINHOITAJAT - HEMVÄRDARINNOR	8566	-	24	8590	7.1	1212	-	99.7	-	0.3	-
KOTIAVUSTAJAT - HEMHJÄLPARE	7300	-	-	7300	4.0	1812	-	100.0	-	-	-
LOIMAA MLK - LOIMAA LK											
KODINHOITAJAT - HEMVÄRDARINNOR	11744	2	48	11794	5.4	2196	-	99.6	0.0	0.4	-
KOTIAVUSTAJAT - HEMHJÄLPARE	4515	-	-	4515	3.8	1183	-	100.0	-	-	-
LOKALAHTI											
KODINHOITAJAT - HEMVÄRDARINNOR	1581	-	-	1581	4.5	353	-	100.0	-	-	-
KOTIAVUSTAJAT - HEMHJÄLPARE	1716	-	-	1716	4.0	429	-	100.0	-	-	-
LUVIA											
KODINHOITAJAT - HEMVÄRDARINNOR	3513	-	-	3513	5.4	646	13	100.0	-	-	2.0
KOTIAVUSTAJAT - HEMHJÄLPARE	1921	-	-	1921	4.3	443	-	100.0	-	-	-
MARTTILA											
KODINHOITAJAT - HEMVÄRDARINNOR	4143	28	-	4171	3.9	1073	-	99.3	0.7	-	-
KOTIAVUSTAJAT - HEMHJÄLPARE	4127	16	63	4206	2.9	1464	-	98.1	0.4	1.5	-
MASKU											
KODINHOITAJAT - HEMVÄRDARINNOR	4773	350	-	5123	4.1	1236	-	93.2	6.8	-	-
KOTIAVUSTAJAT - HEMHJÄLPARE	2490	227	-	2717	3.5	769	-	91.6	8.4	-	-
MELLILA											
KODINHOITAJAT - HEMVÄRDARINNOR	3979	-	-	3979	6.7	590	6	100.0	-	-	1.0
KOTIAVUSTAJAT - HEMHJÄLPARE	-	-	-	-	-	-	-	-	-	-	-
MERIKARVIA											
KODINHOITAJAT - HEMVÄRDARINNOR	5115	15	3	5133	6.6	779	2	99.6	0.3	0.1	0.3
KOTIAVUSTAJAT - HEMHJÄLPARE	3417	22	-	3439	4.5	767	-	99.4	0.6	-	-

2. JATK. — FORTS. — CONT.

LÄNNI LÄN	TYÖAIKA, TUNTIA ARBETSTID, TIMMAR					KODINHOITOPÄIVÄ HEMVAERSDAGAR		OSUUS TYÖTUNNELSTA, % - ANDEL AV ARBETS- TIMMAR, %			KARINHÖITOPÄIVEN OSUUS KODINHOI- TAPÄIVISTÄ, % - KREATURSÖTSELNÄGARNNS ANDEL AV HEMVAERSDAGAR, %
	KODINHOI- TAPÄIVÄ HEMVAERD	TYÖAIKAT ARBETSRESOR	YÖPÄIVÄNEN ÖVERNATTNING	YHTÄENSÄ SUMMA	KODINHOITOPÄIVÄN KOHTEI PER HEMVAERSDAG	YHTÄENSÄ SUMMA	OSALLISTUTTU KARINHOI- TOON - DELTAGIT I SÖTSEL AV BOSKAP	KODINHOI- TAPÄIVÄ HEMVAERD	TYÖAIKAT ARBETSRESOR	YÖPÄIVÄNEN ÖVERNATTNING	

TURUN JA PORIN LÄNNI - ÅBO OCH BJÖRNEBORGS LÄN

MERIMASKU												
KODINHOITAJAT - HEMVÄRDARINNOR	2107	-	-	2107	6.6	319	-	100.0	-	-	-	-
KOTIAVUSTAJAT - HEMHJÄLPARE	-	-	-	-	-	-	-	-	-	-	-	-
MIEPAINEN												
KODINHOITAJAT - HEMVÄRDARINNOR	3352	156	-	3508	5.5	633	-	95.6	4.4	-	-	-
KOTIAVUSTAJAT - HEMHJÄLPARE	-	-	-	-	-	-	-	-	-	-	-	-
MOUHJÄRVI												
KODINHOITAJAT - HEMVÄRDARINNOR	6226	13	3	6242	7.3	852	-	99.7	0.2	0.0	-	-
KOTIAVUSTAJAT - HEMHJÄLPARE	4440	5	-	4445	3.5	1258	-	99.9	0.1	-	-	-
MUURLA												
KODINHOITAJAT - HEMVÄRDARINNOR	1661	-	-	1661	5.8	284	-	100.0	-	-	-	-
KOTIAVUSTAJAT - HEMHJÄLPARE	1819	-	-	1819	3.1	579	-	100.0	-	-	-	-
MYNÄMÄKI												
KODINHOITAJAT - HEMVÄRDARINNOR	6871	-	-	6871	3.6	1917	-	100.0	-	-	-	-
KOTIAVUSTAJAT - HEMHJÄLPARE	1557	-	-	1557	2.7	582	-	100.0	-	-	-	-
NAKKILA												
KODINHOITAJAT - HEMVÄRDARINNOR	14261	10	-	14271	4.8	2977	-	99.9	0.1	-	-	-
KOTIAVUSTAJAT - HEMHJÄLPARE	6772	5	-	6777	3.7	1839	-	99.9	0.1	-	-	-
NAUVO - NAGU												
KODINHOITAJAT - HEMVÄRDARINNOR	1651	166	-	1817	3.5	519	-	90.9	9.1	-	-	-
KOTIAVUSTAJAT - HEMHJÄLPARE	-	-	-	-	-	-	-	-	-	-	-	-
NOORMARKKU - NORRMARK												
KODINHOITAJAT - HEMVÄRDARINNOR	4387	16	6	4409	6.3	701	7	99.5	0.4	0.1	1.0	-
KOTIAVUSTAJAT - HEMHJÄLPARE	-	-	-	-	-	-	-	-	-	-	-	-
NOUSIAINEN												
KODINHOITAJAT - HEMVÄRDARINNOR	3397	-	-	3397	6.4	530	-	100.0	-	-	-	-
KOTIAVUSTAJAT - HEMHJÄLPARE	-	-	-	-	-	-	-	-	-	-	-	-
ORIPÄÄ												
KODINHOITAJAT - HEMVÄRDARINNOR	1544	-	-	1544	4.3	363	-	100.0	-	-	-	-
KOTIAVUSTAJAT - HEMHJÄLPARE	-	-	-	-	-	-	-	-	-	-	-	-
PAIMIO - PEAR												
KODINHOITAJAT - HEMVÄRDARINNOR	7474	34	30	7538	2.9	2605	-	99.2	0.5	0.4	-	-
KOTIAVUSTAJAT - HEMHJÄLPARE	6177	193	-	6370	2.3	2771	-	97.0	3.0	-	-	-
PERNIÖ - BJÄRNÄ												
KODINHOITAJAT - HEMVÄRDARINNOR	8849	4	-	8853	3.9	2288	-	100.0	0.0	-	-	-
KOTIAVUSTAJAT - HEMHJÄLPARE	7318	-	-	7318	2.6	2858	-	100.0	-	-	-	-
PERTTELI												
KODINHOITAJAT - HEMVÄRDARINNOR	5043	-	-	5043	5.9	857	-	100.0	-	-	-	-
KOTIAVUSTAJAT - HEMHJÄLPARE	793	-	-	793	4.7	170	-	100.0	-	-	-	-
PIIKKIÖ - PIKIS												
KODINHOITAJAT - HEMVÄRDARINNOR	5854	-	-	5854	3.9	1489	-	100.0	-	-	-	-
KOTIAVUSTAJAT - HEMHJÄLPARE	1042	-	-	1042	2.7	388	-	100.0	-	-	-	-
POMARKKU - PÄMARK												
KODINHOITAJAT - HEMVÄRDARINNOR	4975	6	-	4981	6.3	787	-	99.9	0.1	-	-	-
KOTIAVUSTAJAT - HEMHJÄLPARE	1365	5	-	1370	3.9	351	-	99.6	0.4	-	-	-
PUNKALADUN												
KODINHOITAJAT - HEMVÄRDARINNOR	6798	18	33	6849	7.3	933	-	99.3	0.3	0.5	-	-
KOTIAVUSTAJAT - HEMHJÄLPARE	3319	-	-	3319	3.6	927	-	100.0	-	-	-	-
PYHÄRANTA												
KODINHOITAJAT - HEMVÄRDARINNOR	3458	-	-	3458	6.6	526	-	100.0	-	-	-	-
KOTIAVUSTAJAT - HEMHJÄLPARE	421	-	-	421	1.8	235	-	100.0	-	-	-	-
PÖYTYÄ												
KODINHOITAJAT - HEMVÄRDARINNOR	5162	69	-	5231	5.2	1005	12	98.7	1.3	-	1.2	-
KOTIAVUSTAJAT - HEMHJÄLPARE	-	-	-	-	-	-	-	-	-	-	-	-
RAUMA MLK - RAUMO LK												
KODINHOITAJAT - HEMVÄRDARINNOR	9666	2	-	9668	5.7	1685	-	100.0	0.0	-	-	-
KOTIAVUSTAJAT - HEMHJÄLPARE	3383	-	-	3383	3.7	907	-	100.0	-	-	-	-
RUSKO												
KODINHOITAJAT - HEMVÄRDARINNOR	2176	-	-	2176	5.8	373	-	100.0	-	-	-	-
KOTIAVUSTAJAT - HEMHJÄLPARE	254	-	-	254	5.5	46	-	100.0	-	-	-	-
RYMÄTYLÄ - RIMITO												
KODINHOITAJAT - HEMVÄRDARINNOR	2990	1	3	2994	6.8	443	-	99.9	0.0	0.1	-	-
KOTIAVUSTAJAT - HEMHJÄLPARE	73	1	-	74	3.4	22	-	98.6	1.4	-	-	-
SAUVO - SAGU												
KODINHOITAJAT - HEMVÄRDARINNOR	4810	3	-	4813	4.3	1112	-	99.9	0.1	-	-	-
KOTIAVUSTAJAT - HEMHJÄLPARE	-	-	-	-	-	-	-	-	-	-	-	-
SIIKAINEN												
KODINHOITAJAT - HEMVÄRDARINNOR	5673	30	-	5703	6.1	928	-	99.5	0.5	-	-	-
KOTIAVUSTAJAT - HEMHJÄLPARE	1187	-	-	1187	3.2	370	-	100.0	-	-	-	-
SUODENJEMI												
KODINHOITAJAT - HEMVÄRDARINNOR	3379	22	78	3479	5.3	653	6	97.1	0.6	2.2	0.9	-
KOTIAVUSTAJAT - HEMHJÄLPARE	2791	-	-	2791	4.2	669	-	100.0	-	-	-	-

2. JATK. — FORTS. — CONT.

LÄNN LÄN	TYÖAika, Tuntia ARBETSTID, TIMMAR					KODINHOITOPÄIVÄIK HEMVAARDSDAGAR		OSUUS TYÖTUNNEISTA, % — ANDEL AV ARBETS- TIMMAR, %			KARJANHOITOPÄIVIEN OSUUS KODINHOITO- PÄIVISTÄ, % — KREANTUSKÖRSELNINGS ANDEL AV HEMVAARDSDAGARNA, %
	KODINHOITO HEMVAARD	TYÖNÄITÄT ARBETSRESOR	YÖPÄIVÄINEN ÖVERNATTNING	YHTIENÄK SUMMA	KODINHOITOPÄIVÄIKÄN KOHTI PER HEMVAARDSDAG	YHTIENÄK SUMMA	NIISTÄ KÄRÄV	KODINHOITO HEMVAARD	TYÖNÄITÖN ARBETSRESOR	YÖPÄIVÄINEN ÖVERNATTNING	

TURUN JA PORIN LÄÄNI — ÅBO OCH BJÖRNEBORGS LÄN

SUOMUSJÄRVI	KODINHOITAJAT — HEMVÄRDARINNOR	1489	-	-	1489	6.1	243	-	100.0	-	-	-
	KOTIAVUSTAJAT — HEMHJÄLPARE	1674	-	-	1674	5.0	336	-	100.0	-	-	-
SÄKYLÄ	KODINHOITAJAT — HEMVÄRDARINNOR	12249	-	-	12249	5.4	2263	-	100.0	-	-	-
	KOTIAVUSTAJAT — HEMHJÄLPARE	2741	-	-	2741	4.6	600	-	100.0	-	-	-
SÄRKISALO — FINBY	KODINHOITAJAT — HEMVÄRDARINNOR	1650	1	12	1663	3.5	469	-	99.2	0.1	0.7	-
	KOTIAVUSTAJAT — HEMHJÄLPARE	1827	-	-	1827	4.5	408	-	100.0	-	-	-
TAIVASSALO — TÖVSALA	KODINHOITAJAT — HEMVÄRDARINNOR	2621	110	12	2743	3.8	727	-	95.6	4.0	0.4	-
	KOTIAVUSTAJAT — HEMHJÄLPARE	1760	166	-	1926	2.6	742	-	91.4	8.6	-	-
TARVASJOKI	KODINHOITAJAT — HEMVÄRDARINNOR	3336	-	-	3336	5.4	613	-	100.0	-	-	-
	KOTIAVUSTAJAT — HEMHJÄLPARE	1300	-	-	1300	3.9	336	-	100.0	-	-	-
ULVILA — ULVSBY	KODINHOITAJAT — HEMVÄRDARINNOR	8912	1	33	8946	3.5	2562	-	99.6	0.0	0.4	-
	KOTIAVUSTAJAT — HEMHJÄLPARE	9365	17	-	9382	2.9	3264	-	99.8	0.2	-	-
VAHTO	KODINHOITAJAT — HEMVÄRDARINNOR	1743	11	-	1754	5.9	295	-	99.4	0.6	-	-
	KOTIAVUSTAJAT — HEMHJÄLPARE	2384	-	-	2384	4.3	550	-	100.0	-	-	-
VAMPULA	KODINHOITAJAT — HEMVÄRDARINNOR	4219	-	15	4234	5.4	785	-	99.6	-	0.4	-
	KOTIAVUSTAJAT — HEMHJÄLPARE	1849	-	-	1849	3.9	472	-	100.0	-	-	-
VEHMAA	KODINHOITAJAT — HEMVÄRDARINNOR	5390	-	6	5396	5.4	1001	-	99.9	-	0.1	-
	KOTIAVUSTAJAT — HEMHJÄLPARE	-	-	-	-	-	-	-	-	-	-	-
VÄSTANFJÄRD — VÄSTANFJÄRD	KODINHOITAJAT — HEMVÄRDARINNOR	1698	-	-	1698	7.9	215	-	100.0	-	-	-
	KOTIAVUSTAJAT — HEMHJÄLPARE	82	-	-	82	5.1	16	-	100.0	-	-	-
VILJAKKALA	KODINHOITAJAT — HEMVÄRDARINNOR	2952	-	-	2952	7.2	410	-	100.0	-	-	-
	KOTIAVUSTAJAT — HEMHJÄLPARE	-	-	-	-	-	-	-	-	-	-	-
YLÄNE	KODINHOITAJAT — HEMVÄRDARINNOR	6891	364	3	7258	6.8	1063	-	94.9	5.0	0.0	-
	KOTIAVUSTAJAT — HEMHJÄLPARE	2468	-	-	2468	5.4	460	-	100.0	-	-	-

AHVENANMAAN MAAKUNTA — LANDSKAPET ÅLAND

KAUPUNGIT JA KAUPPALAT — STÄDER OCH KÖPINGAR

MAARIANHAMINA — MARIEHAMN												
KODINHOITAJAT — HEMVÄRDARINNOR	4765	21	36	4822	4.0	1205	-	98.8	0.4	0.7	-	-
KOTIAVUSTAJAT — HEMHJÄLPARE	11139	820	-	11959	2.0	5917	-	93.1	6.9	-	-	-

MAALAIKUNNAT — LANDSKOMMUNER

BRÄNDÖ — BRÄNDÖ	KODINHOITAJAT — HEMVÄRDARINNOR	1180	103	-	1283	5.6	228	-	92.0	8.0	-	-
	KOTIAVUSTAJAT — HEMHJÄLPARE	-	-	-	-	-	-	-	-	-	-	-
ECKERÖ — ECKERÖ	KODINHOITAJAT — HEMVÄRDARINNOR	-	-	-	-	-	-	-	-	-	-	-
	KOTIAVUSTAJAT — HEMHJÄLPARE	1242	100	-	1342	2.0	660	-	92.5	7.5	-	-
FINSTRÖM — FINSTRÖM	KODINHOITAJAT — HEMVÄRDARINNOR	1978	-	-	1978	3.2	616	-	100.0	-	-	-
	KOTIAVUSTAJAT — HEMHJÄLPARE	-	-	-	-	-	-	-	-	-	-	-
FÖGLÖ — FÖGLÖ	KODINHOITAJAT — HEMVÄRDARINNOR	1313	278	-	1591	2.3	702	-	82.5	17.5	-	-
	KOTIAVUSTAJAT — HEMHJÄLPARE	-	-	-	-	-	-	-	-	-	-	-
GETA — GETA	KODINHOITAJAT — HEMVÄRDARINNOR	991	-	-	991	1.3	768	-	100.0	-	-	-
	KOTIAVUSTAJAT — HEMHJÄLPARE	-	-	-	-	-	-	-	-	-	-	-
HAMMARLÄND — HAMMARLÄND	KODINHOITAJAT — HEMVÄRDARINNOR	1569	-	-	1569	1.4	1101	-	100.0	-	-	-
	KOTIAVUSTAJAT — HEMHJÄLPARE	-	-	-	-	-	-	-	-	-	-	-
JOMALA — JOMALA	KODINHOITAJAT — HEMVÄRDARINNOR	1639	200	-	1839	2.2	833	-	89.1	10.9	-	-
	KOTIAVUSTAJAT — HEMHJÄLPARE	1261	208	-	1469	1.7	842	-	85.8	14.2	-	-
KUMLINGE — KUMLINGE	KODINHOITAJAT — HEMVÄRDARINNOR	1378	-	-	1378	2.4	566	-	100.0	-	-	-
	KOTIAVUSTAJAT — HEMHJÄLPARE	-	-	-	-	-	-	-	-	-	-	-

2. JATK. — FORTS. — CONT.

LÄNNI LÄN	TYÖAIKA, TUNNIT ARBETSTID, TIMMAR						KODINHOITOPÄIVÄ HEMVAERSDAGAR		OSIUS TYÖTUNNELSTA, % - ANDEL AV ARBETS- TIMMAR, %			KARJANHOITOPÄIVIEN OSIUS KODINHOI- TAPÄIVÄNÄ, % - KEMUSKUSSELDAGARIN ANDEL AV HEMVAERSDAGARNA, %
	KODINHOI- TAPÄIVÄ HEMVAERD	TYÖAIKAT ARBETSTESOR	YÖPÄIVÄNEN ÖVERNATTNING	YHTIENSÄ SUMMA	KODINHOITOPÄIVÄN KOHTEI PER HEMVAERSDAG	YHTIENSÄ SUMMA	OSALLISTUTTU KARJANHOI- TTOON - DELTAGITT I SKÖTSEL AV BOSKAP	KODINHOI- TAPÄIVÄ HEMVAERD	TYÖAIKAT ARBETSTESOR	YÖPÄIVÄNEN ÖVERNATTNING		
											NIISTÄ DÄRAV	

AHVENANMAAN MAAKUNTA - LANDSKAPET ÅLAND

KÖKAR - KÖKAR													
KODINHOITAJAT - HEMVÄRDARINNOR	1534	89	-	1623	2.2	731	-	94.5	5.5	-	-	-	-
KOTIAVUSTAJAT - HEMHJÄLPARE	971	39	-	1010	2.0	496	-	96.1	3.9	-	-	-	-
LEMLAND - LEMLAND													
KODINHOITAJAT - HEMVÄRDARINNOR	1773	-	-	1773	3.0	588	-	100.0	-	-	-	-	-
KOTIAVUSTAJAT - HEMHJÄLPARE	-	-	-	-	-	-	-	-	-	-	-	-	-
SALVVIK - SALVVIK													
KODINHOITAJAT - HEMVÄRDARINNOR	3527	-	-	3527	2.2	1612	-	100.0	-	-	-	-	-
KOTIAVUSTAJAT - HEMHJÄLPARE	172	-	-	172	2.5	68	-	100.0	-	-	-	-	-
SOTTUNGA - SOTTUNGA													
KODINHOITAJAT - HEMVÄRDARINNOR	-	-	-	-	-	-	-	-	-	-	-	-	-
KOTIAVUSTAJAT - HEMHJÄLPARE	60	-	-	60	3.5	17	-	100.0	-	-	-	-	-
SUND - SUND													
KODINHOITAJAT - HEMVÄRDARINNOR	1299	-	-	1299	1.5	847	-	100.0	-	-	-	-	-
KOTIAVUSTAJAT - HEMHJÄLPARE	868	-	-	868	3.5	247	-	100.0	-	-	-	-	-

HÄMEEN LÄNNI - TAVASTEHUS LÄN  
KAUPUNGIT JA KAUPPALAT - STÄDER OCH KÖPINGAR

HÄMEENLINNA - TAVASTEHUS													
KODINHOITAJAT - HEMVÄRDARINNOR	25296	-	-	25296	4.4	5685	-	100.0	-	-	-	-	-
KOTIAVUSTAJAT - HEMHJÄLPARE	30661	-	-	30661	2.7	11401	-	100.0	-	-	-	-	-
TAMPERE - TAMMERFORS													
KODINHOITAJAT - HEMVÄRDARINNOR	112079	3124	6	115209	2.9	39056	-	97.3	2.7	0.0	-	-	-
KOTIAVUSTAJAT - HEMHJÄLPARE	121522	9759	3	131284	2.0	67117	-	92.6	7.4	0.0	-	-	-
PORSSA													
KODINHOITAJAT - HEMVÄRDARINNOR	17016	13	3	17032	2.8	6032	-	99.9	0.1	0.0	-	-	-
KOTIAVUSTAJAT - HEMHJÄLPARE	18553	18	-	18571	2.1	8948	-	99.9	0.1	-	-	-	-
LAHTI													
KODINHOITAJAT - HEMVÄRDARINNOR	61399	162	39	61600	7.0	8827	-	99.7	0.3	0.1	-	-	-
KOTIAVUSTAJAT - HEMHJÄLPARE	156058	23627	-	179685	2.1	84913	-	86.9	13.1	-	-	-	-
MÄNTTÄ													
KODINHOITAJAT - HEMVÄRDARINNOR	5663	4	-	5667	6.4	883	-	99.9	0.1	-	-	-	-
KOTIAVUSTAJAT - HEMHJÄLPARE	7105	-	-	7105	2.4	2933	-	100.0	-	-	-	-	-
RIIHIMÄKI													
KODINHOITAJAT - HEMVÄRDARINNOR	18873	580	24	19477	3.8	5165	-	96.9	3.0	0.1	-	-	-
KOTIAVUSTAJAT - HEMHJÄLPARE	14427	767	-	15194	2.8	5507	-	95.0	5.0	-	-	-	-
VALKEAKOSKI													
KODINHOITAJAT - HEMVÄRDARINNOR	13801	938	-	14739	4.5	3261	-	93.6	6.4	-	-	-	-
KOTIAVUSTAJAT - HEMHJÄLPARE	29372	2340	-	31712	2.6	12059	-	92.6	7.4	-	-	-	-
NOKIA													
KODINHOITAJAT - HEMVÄRDARINNOR	19949	209	33	20191	4.8	4167	16	98.8	1.0	0.2	0.4	-	-
KOTIAVUSTAJAT - HEMHJÄLPARE	45288	5	-	45293	2.4	18649	-	100.0	0.0	-	-	-	-
TOIJALA													
KODINHOITAJAT - HEMVÄRDARINNOR	5727	27	-	5754	4.4	1301	-	99.5	0.5	-	-	-	-
KOTIAVUSTAJAT - HEMHJÄLPARE	6888	392	-	7280	2.0	3569	-	94.6	5.4	-	-	-	-
VIRRAT - VIRDOIS													
KODINHOITAJAT - HEMVÄRDARINNOR	9438	60	-	9498	5.6	1706	12	99.4	0.6	-	0.7	-	-
KOTIAVUSTAJAT - HEMHJÄLPARE	5891	43	9	5943	2.7	2181	-	99.1	0.7	0.2	-	-	-

MAALAIKUNNAT - LANDSKOMMUNER

ÄSikkälä													
KODINHOITAJAT - HEMVÄRDARINNOR	6542	3	3	6548	5.5	1180	-	99.9	0.0	0.0	-	-	-
KOTIAVUSTAJAT - HEMHJÄLPARE	13762	5	-	13767	2.5	5504	-	100.0	0.0	-	-	-	-
HATTULA													
KODINHOITAJAT - HEMVÄRDARINNOR	12862	1	3	12866	6.9	1869	-	100.0	0.0	0.0	-	-	-
KOTIAVUSTAJAT - HEMHJÄLPARE	7511	65	-	7576	3.2	2367	-	99.1	0.9	-	-	-	-
HAUHO													
KODINHOITAJAT - HEMVÄRDARINNOR	6432	6	3	6441	5.2	1247	-	99.9	0.1	0.0	-	-	-
KOTIAVUSTAJAT - HEMHJÄLPARE	3545	10	-	3555	3.9	912	-	99.7	0.3	-	-	-	-
HAUSJÄRVI													
KODINHOITAJAT - HEMVÄRDARINNOR	7873	106	30	8009	4.2	1928	-	98.3	1.3	0.4	-	-	-
KOTIAVUSTAJAT - HEMHJÄLPARE	3076	44	-	3120	2.6	1196	-	98.6	1.4	-	-	-	-
HOLLOLA													
KODINHOITAJAT - HEMVÄRDARINNOR	15777	121	117	16015	6.6	2445	7	98.5	0.8	0.7	0.3	-	-
KOTIAVUSTAJAT - HEMHJÄLPARE	13028	463	-	13491	3.7	3690	-	96.6	3.4	-	-	-	-

2. JATK. — FORTS. — CONT.

LÄÄNI LÄN	TYÖAika, TUNTIA ARBETSTID, TIMMAR					KODINHOITOPÄIVÄ HEMVÄRDSDAGAR		OSUUS TYÖTUNNEISTA, % - ANDEL AV ARBETS- TIMMAR, %			KARUNHOITOPÄIVIEN OSUUS KODINHOI- TAPÄIVISTÄ, % - KRUNSKÖTSELÄRNINGS ANDEL AV HEMVÄRDSDAGAR, %
	KODINHOITO HEMVÄRO	TYÖAIKAT ARBETSRESSOR	YÖPÄINEN ÖVERNATTNING	YHTEENSÄ SLÅVA	KODINHOITOPÄIVÄN KOHTEI PER HEMVÄRDSDAG	YHTEENSÄ SLÅVA	OSALLISUUTTA KARJANHOI- TUON - DELTAGIT I SKÖTSEL AV BOSKAP	KODINHOITO HEMVÄRD	YÖPÄINEN ARBETSRESSOR	YÖPÄINEN ÖVERNATTNING	
HÄMEEN LÄÄNI - TAVASTEUS LÄN											
HUMPPILA											
KODINHOITAJAT - HEMVÄRDARINNOR	3070	-	-	3070	5.3	582	-	100.0	-	-	-
KOTIAVUSTAJAT - HEMHJÄLPARE	346	-	-	346	4.0	86	-	100.0	-	-	-
JANAKKALA											
KODINHOITAJAT - HEMVÄRDARINNOR	17657	10	30	17697	5.5	3228	46	99.8	0.1	0.2	1.4
KOTIAVUSTAJAT - HEMHJÄLPARE	11782	1	-	11783	2.8	4183	-	100.0	0.0	-	-
JOKIOINEN											
KODINHOITAJAT - HEMVÄRDARINNOR	7414	143	3	7560	5.6	1360	-	98.1	1.9	0.0	-
KOTIAVUSTAJAT - HEMHJÄLPARE	3443	41	-	3484	3.1	1124	-	98.8	1.2	-	-
JUUPAJOKI											
KODINHOITAJAT - HEMVÄRDARINNOR	3308	1	30	3339	7.4	453	40	99.1	0.0	0.9	8.8
KOTIAVUSTAJAT - HEMHJÄLPARE	198	-	-	198	5.7	35	-	100.0	-	-	-
KALVOLA											
KODINHOITAJAT - HEMVÄRDARINNOR	5161	306	3	5470	3.2	1693	-	94.4	5.6	0.1	-
KOTIAVUSTAJAT - HEMHJÄLPARE	3697	293	3	3993	3.0	1346	-	92.6	7.3	0.1	-
KANGASALA											
KODINHOITAJAT - HEMVÄRDARINNOR	16798	201	3	17002	5.3	3221	-	98.8	1.2	0.0	-
KOTIAVUSTAJAT - HEMHJÄLPARE	21166	876	-	22042	3.0	7273	-	96.0	4.0	-	-
KOSKI H											
KODINHOITAJAT - HEMVÄRDARINNOR	3202	5	6	3213	5.5	579	-	99.7	0.2	0.2	-
KOTIAVUSTAJAT - HEMHJÄLPARE	-	-	-	-	-	-	-	-	-	-	-
KUHMALAHTI											
KODINHOITAJAT - HEMVÄRDARINNOR	1753	64	-	1817	2.7	682	-	96.5	3.5	-	-
KOTIAVUSTAJAT - HEMHJÄLPARE	1191	87	-	1278	3.2	399	-	93.2	6.8	-	-
KUOREVESI											
KODINHOITAJAT - HEMVÄRDARINNOR	5245	6	15	5266	6.2	851	-	99.6	0.1	0.3	-
KOTIAVUSTAJAT - HEMHJÄLPARE	2645	5	-	2650	4.0	657	-	99.8	0.2	-	-
KURU											
KODINHOITAJAT - HEMVÄRDARINNOR	9427	241	-	9668	6.8	1428	-	97.5	2.5	-	-
KOTIAVUSTAJAT - HEMHJÄLPARE	1308	36	-	1344	5.0	271	-	97.3	2.7	-	-
KYLMÄKOSKI											
KODINHOITAJAT - HEMVÄRDARINNOR	3583	-	-	3583	4.5	799	-	100.0	-	-	-
KOTIAVUSTAJAT - HEMHJÄLPARE	826	-	-	826	3.5	233	-	100.0	-	-	-
KÄRKÖLÄ											
KODINHOITAJAT - HEMVÄRDARINNOR	6853	228	-	7081	4.3	1659	-	96.8	3.2	-	-
KOTIAVUSTAJAT - HEMHJÄLPARE	1482	3	-	1485	3.6	416	-	99.8	0.2	-	-
LAMMI											
KODINHOITAJAT - HEMVÄRDARINNOR	7426	-	-	7426	6.6	1126	18	100.0	-	-	1.6
KOTIAVUSTAJAT - HEMHJÄLPARE	1337	-	-	1337	4.1	327	-	100.0	-	-	-
LEMPÄÄLÄ											
KODINHOITAJAT - HEMVÄRDARINNOR	12164	405	-	12569	3.5	3559	-	96.8	3.2	-	-
KOTIAVUSTAJAT - HEMHJÄLPARE	11800	832	-	12632	2.0	6233	-	93.4	6.6	-	-
LOPPI											
KODINHOITAJAT - HEMVÄRDARINNOR	8860	94	21	8975	6.9	1300	-	98.7	1.0	0.2	-
KOTIAVUSTAJAT - HEMHJÄLPARE	8021	73	-	8094	3.0	2690	-	99.1	0.9	-	-
LUOPIOINEN											
KODINHOITAJAT - HEMVÄRDARINNOR	5977	18	-	5995	5.9	1015	8	99.7	0.3	-	0.8
KOTIAVUSTAJAT - HEMHJÄLPARE	1379	3	-	1382	4.0	347	-	99.8	0.2	-	-
LÄNGELMÄKI											
KODINHOITAJAT - HEMVÄRDARINNOR	3117	3	-	3120	6.6	472	28	99.9	0.1	-	5.9
KOTIAVUSTAJAT - HEMHJÄLPARE	7351	23	-	7374	4.4	1683	35	99.7	0.3	-	2.1
NASTOLA											
KODINHOITAJAT - HEMVÄRDARINNOR	12338	122	60	12520	5.7	2183	-	98.5	1.0	0.5	-
KOTIAVUSTAJAT - HEMHJÄLPARE	9293	420	-	9713	3.8	2574	-	95.7	4.3	-	-
ORIVESI											
KODINHOITAJAT - HEMVÄRDARINNOR	11851	69	15	11935	3.6	3297	24	99.3	0.6	0.1	0.7
KOTIAVUSTAJAT - HEMHJÄLPARE	3565	32	-	3597	3.4	1058	-	99.1	0.9	-	-
PADASJOKI											
KODINHOITAJAT - HEMVÄRDARINNOR	4085	-	-	4085	6.4	634	-	100.0	-	-	-
KOTIAVUSTAJAT - HEMHJÄLPARE	2190	-	-	2190	3.4	649	-	100.0	-	-	-
PIRKKALA											
KODINHOITAJAT - HEMVÄRDARINNOR	10704	23	27	10754	5.8	1849	-	99.5	0.2	0.3	-
KOTIAVUSTAJAT - HEMHJÄLPARE	5974	97	-	6071	4.0	1515	-	98.4	1.6	-	-
PÄLKÄNE											
KODINHOITAJAT - HEMVÄRDARINNOR	5152	52	-	5204	7.4	704	-	99.0	1.0	-	-
KOTIAVUSTAJAT - HEMHJÄLPARE	2576	-	-	2576	3.0	854	-	100.0	-	-	-
RENKO											
KODINHOITAJAT - HEMVÄRDARINNOR	3429	2	9	3440	5.6	619	5	99.7	0.1	0.3	0.8
KOTIAVUSTAJAT - HEMHJÄLPARE	80	-	-	80	5.0	16	-	100.0	-	-	-
RUOVESI											
KODINHOITAJAT - HEMVÄRDARINNOR	8206	215	401	8822	8.2	1076	90	93.0	2.4	4.5	8.4
KOTIAVUSTAJAT - HEMHJÄLPARE	6778	647	-	7425	3.7	1989	-	91.3	8.7	-	-
SAHALAHTI											
KODINHOITAJAT - HEMVÄRDARINNOR	3125	219	3	3347	4.7	706	-	93.4	6.5	0.1	-
KOTIAVUSTAJAT - HEMHJÄLPARE	640	4	-	644	3.0	215	-	99.4	0.6	-	-
SOMERNIEMI											
KODINHOITAJAT - HEMVÄRDARINNOR	1627	5	3	1635	5.2	314	4	99.5	0.3	0.2	1.3
KOTIAVUSTAJAT - HEMHJÄLPARE	-	-	-	-	-	-	-	-	-	-	-
SOMERO											
KODINHOITAJAT - HEMVÄRDARINNOR	10981	-	18	10999	5.3	2060	10	99.8	-	0.2	0.5
KOTIAVUSTAJAT - HEMHJÄLPARE	8436	155	75	8666	2.8	3131	-	97.3	1.8	0.9	-



2. JATK. — FORTS. — CONT.

LÄRNI LÄN  KUNTA KOMMUN  KODINHOITAJA ANANUT HENKILÖ PERSONEN, SOM GIVIT HEMVÄRDSHJÄLP	TYÖAJKA, TUNNIA ARBETSTID, TIMMAR					KODINHOITOPÄIVÄ HEMVÄRDSDAGAR		OSUUS TYÖTUNNEISTA, % - ANDEL AV ARBETS- TIMMAR, %			KARJANHOITAJIEN OSUUS KODINHOITO- PÄIVISTÄ, % - KREATORISDELTADELNINGENS ANDEL AV HEMVÄRDSDAGARNA, %
	KODINHOITO HEMVAO	TYÖAJAT ARBETSRESOR	YÖPÄINEN ÖVERNATTING	YHTENÄ SUVAA	KODINHOITOPÄIVÄ KOHII PER HEMVÄRSDAG	YHTENÄ SUVAA	OSALLISTUTTU KARJANHOI- TUS - DELTAGIT I SKÖTSEL AV BESKAP	KODINHOITO HEMVAO	TYÖAJAT ARBETSRESOR	YÖPÄINEN ÖVERNATTING	

HÄMEEN LÄÄNI - TAVASTEHUS LÄN

TAMMELA													
KODINHOITAJAT - HEMVÄRDARINNOR	5956	2	-	5958	4.0	1477	-	100.0	0.0	-	-	-	-
KOTIAVUSTAJAT - HEMHJÄLPARE	3230	-	-	3230	3.3	987	-	100.0	-	-	-	-	-
TUULOS													
KODINHOITAJAT - HEMVÄRDARINNOR	3696	-	3	3699	5.7	654	-	99.9	-	0.1	-	-	-
KOTIAVUSTAJAT - HEMHJÄLPARE	-	-	-	-	-	-	-	-	-	-	-	-	-
URJALA													
KODINHOITAJAT - HEMVÄRDARINNOR	8331	29	45	8405	5.0	1684	-	99.1	0.3	0.5	-	-	-
KOTIAVUSTAJAT - HEMHJÄLPARE	9625	64	-	9689	3.9	2496	-	99.3	0.7	-	-	-	-
VESILAHTI													
KODINHOITAJAT - HEMVÄRDARINNOR	3400	-	-	3400	6.5	521	6	100.0	-	-	-	1.2	-
KOTIAVUSTAJAT - HEMHJÄLPARE	2896	-	-	2896	6.4	449	-	100.0	-	-	-	-	-
VIIALA													
KODINHOITAJAT - HEMVÄRDARINNOR	3972	-	-	3972	2.8	1439	-	100.0	-	-	-	-	-
KOTIAVUSTAJAT - HEMHJÄLPARE	6031	-	-	6031	2.1	2896	-	100.0	-	-	-	-	-
VILPPULA													
KODINHOITAJAT - HEMVÄRDARINNOR	8308	69	26	8403	4.5	1859	-	98.9	0.8	0.3	-	-	-
KOTIAVUSTAJAT - HEMHJÄLPARE	6476	226	9	6711	3.0	2223	-	96.5	3.4	0.1	-	-	-
YLÖJÄRVI													
KODINHOITAJAT - HEMVÄRDARINNOR	12348	5	-	12353	5.2	2371	-	100.0	0.0	-	-	-	-
KOTIAVUSTAJAT - HEMHJÄLPARE	5869	106	-	5975	4.1	1454	-	98.2	1.8	-	-	-	-
YPÄJÄ													
KODINHOITAJAT - HEMVÄRDARINNOR	3785	-	-	3785	4.4	862	3	100.0	-	-	-	0.3	-
KOTIAVUSTAJAT - HEMHJÄLPARE	1752	-	-	1752	3.1	573	-	100.0	-	-	-	-	-

KYMEN LÄÄNI - KIMMENE LÄN

KAUPUNGIT JA KAUPPALAT - STÄDER OCH KÖPINGAR

KOUVOLA													
KODINHOITAJAT - HEMVÄRDARINNOR	18632	505	30	19167	3.6	5354	-	97.2	2.6	0.2	-	-	-
KOTIAVUSTAJAT - HEMHJÄLPARE	36077	1237	-	37314	1.9	19248	-	96.7	3.3	-	-	-	-
HAMINA													
KODINHOITAJAT - HEMVÄRDARINNOR	8929	12	-	8941	5.7	1565	-	99.9	0.1	-	-	-	-
KOTIAVUSTAJAT - HEMHJÄLPARE	15824	1524	-	17348	1.9	8931	-	91.2	8.8	-	-	-	-
IMATRA													
KODINHOITAJAT - HEMVÄRDARINNOR	16684	19	-	16703	6.5	2558	-	99.9	0.1	-	-	-	-
KOTIAVUSTAJAT - HEMHJÄLPARE	59782	4596	-	64378	1.9	33101	-	92.9	7.1	-	-	-	-
KOTKA													
KODINHOITAJAT - HEMVÄRDARINNOR	22362	946	111	23419	3.8	6153	-	95.5	4.0	0.5	-	-	-
KOTIAVUSTAJAT - HEMHJÄLPARE	32764	1869	-	34633	2.2	15481	-	94.6	5.4	-	-	-	-
KUUSANKOSKI													
KODINHOITAJAT - HEMVÄRDARINNOR	14353	885	-	15238	2.8	5518	-	94.2	5.8	-	-	-	-
KOTIAVUSTAJAT - HEMHJÄLPARE	43312	3723	-	47035	2.2	21148	6	92.1	7.9	-	-	0.0	-
LAPPEENRANTA - VILLMANSTRAND													
KODINHOITAJAT - HEMVÄRDARINNOR	31476	217	9	31702	3.3	9591	10	99.3	0.7	0.0	0.1	-	-
KOTIAVUSTAJAT - HEMHJÄLPARE	45335	1713	-	47048	2.1	22755	-	96.4	3.6	-	-	-	-
ANJALANKOSKI													
KODINHOITAJAT - HEMVÄRDARINNOR	19572	5	27	19604	5.8	3385	9	99.8	0.0	0.1	0.3	-	-
KOTIAVUSTAJAT - HEMHJÄLPARE	19225	-	-	19225	2.5	7665	-	100.0	-	-	-	-	-
KARHULA													
KODINHOITAJAT - HEMVÄRDARINNOR	13948	3	72	14023	6.5	2149	-	99.5	0.0	0.5	-	-	-
KOTIAVUSTAJAT - HEMHJÄLPARE	40463	-	-	40463	1.6	25143	-	100.0	-	-	-	-	-

MAALAISKUNNAT - LANDSKOMMUNER

ELIMÄKI													
KODINHOITAJAT - HEMVÄRDARINNOR	11530	6	24	11560	3.9	2991	-	99.7	0.1	0.2	-	-	-
KOTIAVUSTAJAT - HEMHJÄLPARE	5367	-	-	5367	4.8	1112	-	100.0	-	-	-	-	-
IITTI													
KODINHOITAJAT - HEMVÄRDARINNOR	13499	216	12	13727	3.3	4204	77	98.3	1.6	0.1	1.8	-	-
KOTIAVUSTAJAT - HEMHJÄLPARE	9488	25	-	9513	1.9	5140	-	99.7	0.3	-	-	-	-
JAALA													
KODINHOITAJAT - HEMVÄRDARINNOR	3320	-	12	3332	6.8	488	4	99.6	-	0.4	0.8	-	-
KOTIAVUSTAJAT - HEMHJÄLPARE	1468	-	-	1468	4.2	347	-	100.0	-	-	-	-	-

2. JATK. — FORTS. — CONT.

LÄNNI LÄN	TYÖAika, Tuntia ArbetsTid, Timmar					KODINHOITOPÄIVIÄ Hemvårdsdagar		OSUUS TYÖTUNNEISTA, % - ANDEL AV ARBETS- TIMMAR, %			KARJANHOITAJIEN OSUUS KODINHOI- TAPÄIVISTÄ, % - KREATORSKÖLELDAENS ANDEL AV HEMVÅRDS DAGARNA, %
	KODINHOI- TAPÄIVÄ HEMVA RD	TYÖVAIKAT ARBETSRESOR	VAPA IEN ÖVERSNITNING	YHITE NSÄ SUMMA	KODINHOITAJIEN KOHTI PER HEMVA RDS DAG	YHITE NSÄ SUMMA	OSALLISTUUTU KARJANHOI- TOON - DELTAGIT I SKÖTSEL AV BOSKAP	KODINHOI- TAPÄIVÄ HEMVA RD	TYÖVAIKAT ARBETSRESOR	VAPA IEN ÖVERSNITNING	

KYMEN LÄNNI - KYMMENE LÄN

JOUTSENO												
KODINHOITAJAT - HEMVÄRDARINNOR	10962	26	15	11003	5.1	2159	3	99.6	0.2	0.1	0.1	
KOTIAVUSTAJAT - HEMHJÄLPARE	8392	-	-	8392	2.6	3186	-	100.0	-	-	-	
KYMI - KYMMENE												
KODINHOITAJAT - HEMVÄRDARINNOR	5422	55	-	5477	7.3	752	-	99.0	1.0	-	-	
KOTIAVUSTAJAT - HEMHJÄLPARE	5368	-	-	5368	1.8	2978	-	100.0	-	-	-	
LEMI												
KODINHOITAJAT - HEMVÄRDARINNOR	5294	9	-	5303	6.8	777	58	99.8	0.2	-	7.5	
KOTIAVUSTAJAT - HEMHJÄLPARE	-	-	-	-	-	-	-	-	-	-	-	
LUUMÄKI												
KODINHOITAJAT - HEMVÄRDARINNOR	6386	39	372	6797	7.0	971	99	94.0	0.6	5.5	10.2	
KOTIAVUSTAJAT - HEMHJÄLPARE	8804	33	-	8837	2.2	4032	-	99.6	0.4	-	-	
MIEHIKKÄLÄ												
KODINHOITAJAT - HEMVÄRDARINNOR	4794	-	-	4794	5.5	868	-	100.0	-	-	-	
KOTIAVUSTAJAT - HEMHJÄLPARE	-	-	-	-	-	-	-	-	-	-	-	
NÜIJÄMÄÄ												
KODINHOITAJAT - HEMVÄRDARINNOR	1524	-	-	1524	4.8	315	-	100.0	-	-	-	
KOTIAVUSTAJAT - HEMHJÄLPARE	-	-	-	-	-	-	-	-	-	-	-	
PARIKKALA												
KODINHOITAJAT - HEMVÄRDARINNOR	7199	28	27	7254	6.1	1191	18	99.2	0.4	0.4	1.5	
KOTIAVUSTAJAT - HEMHJÄLPARE	10424	53	-	10477	2.4	4429	-	99.5	0.5	-	-	
PYHTÄÄ - PYTTIS												
KODINHOITAJAT - HEMVÄRDARINNOR	6860	251	45	7156	3.8	1897	-	95.9	3.5	0.6	-	
KOTIAVUSTAJAT - HEMHJÄLPARE	4401	259	-	4660	2.7	1699	-	94.4	5.6	-	-	
RAUTJÄRVI												
KODINHOITAJAT - HEMVÄRDARINNOR	8512	29	21	8562	5.9	1453	10	99.4	0.3	0.2	0.7	
KOTIAVUSTAJAT - HEMHJÄLPARE	9000	-	-	9000	3.4	2673	-	100.0	-	-	-	
RUOKOLAHTI												
KODINHOITAJAT - HEMVÄRDARINNOR	8737	114	21	8872	4.0	2204	14	98.5	1.3	0.2	0.6	
KOTIAVUSTAJAT - HEMHJÄLPARE	10796	44	-	10840	3.4	3187	-	99.6	0.4	-	-	
SAARI												
KODINHOITAJAT - HEMVÄRDARINNOR	3459	30	6	3495	4.4	788	8	99.0	0.9	0.2	1.0	
KOTIAVUSTAJAT - HEMHJÄLPARE	1938	-	-	1938	3.6	537	-	100.0	-	-	-	
SAVITAIPALE												
KODINHOITAJAT - HEMVÄRDARINNOR	7098	17	48	7163	7.6	947	35	99.1	0.2	0.7	3.7	
KOTIAVUSTAJAT - HEMHJÄLPARE	4565	-	-	4565	2.8	1609	-	100.0	-	-	-	
SUOMENNIEMI												
KODINHOITAJAT - HEMVÄRDARINNOR	3060	119	36	3215	8.1	398	18	95.2	3.7	1.1	4.5	
KOTIAVUSTAJAT - HEMHJÄLPARE	-	-	-	-	-	-	-	-	-	-	-	
TAIPALSAARI												
KODINHOITAJAT - HEMVÄRDARINNOR	5432	2	3	5437	7.4	737	-	99.9	0.0	0.1	-	
KOTIAVUSTAJAT - HEMHJÄLPARE	-	-	-	-	-	-	-	-	-	-	-	
UUKUNNIEMI												
KODINHOITAJAT - HEMVÄRDARINNOR	1774	-	-	1774	5.1	350	-	100.0	-	-	-	
KOTIAVUSTAJAT - HEMHJÄLPARE	-	-	-	-	-	-	-	-	-	-	-	
VALKALA												
KODINHOITAJAT - HEMVÄRDARINNOR	12446	43	36	12525	4.4	2845	53	99.4	0.3	0.3	1.9	
KOTIAVUSTAJAT - HEMHJÄLPARE	3502	-	-	3502	2.7	1286	-	100.0	-	-	-	
VEHKALAHTI												
KODINHOITAJAT - HEMVÄRDARINNOR	16314	-	18	16332	5.6	2924	3	99.9	-	0.1	0.1	
KOTIAVUSTAJAT - HEMHJÄLPARE	9836	-	-	9836	3.9	2524	-	100.0	-	-	-	
VIROLAHTI												
KODINHOITAJAT - HEMVÄRDARINNOR	8057	-	-	8057	4.4	1837	10	100.0	-	-	0.5	
KOTIAVUSTAJAT - HEMHJÄLPARE	-	-	-	-	-	-	-	-	-	-	-	
YLÄMÄÄ												
KODINHOITAJAT - HEMVÄRDARINNOR	3607	32	-	3639	6.6	555	10	99.1	0.9	-	1.8	
KOTIAVUSTAJAT - HEMHJÄLPARE	-	-	-	-	-	-	-	-	-	-	-	

MIKKELIN LÄNNI - S:T MICHEL'S LÄN

KAUPUNGIT JA KAUPPALAT - STÄDER OCH KÖPINGAR

MIKKELI - ST MICHEL												
KODINHOITAJAT - HEMVÄRDARINNOR	20414	828	3	21245	3.7	5731	-	96.1	3.9	0.0	-	
KOTIAVUSTAJAT - HEMHJÄLPARE	40625	3396	3	44024	2.0	21655	-	92.3	7.7	0.0	-	
HEINOLA												
KODINHOITAJAT - HEMVÄRDARINNOR	11453	63	-	11516	6.0	1917	-	99.5	0.5	-	-	
KOTIAVUSTAJAT - HEMHJÄLPARE	30927	1499	12	32438	2.2	15010	-	95.3	4.6	0.0	-	
PIEKSA MÄKI												
KODINHOITAJAT - HEMVÄRDARINNOR	9742	1	6	9749	4.3	2265	-	99.9	0.0	0.1	-	
KOTIAVUSTAJAT - HEMHJÄLPARE	27394	2263	-	29657	1.9	15650	-	92.4	7.6	-	-	
SAVONLINNA - NYSLÖTT												
KODINHOITAJAT - HEMVÄRDARINNOR	25884	488	282	26654	4.3	6132	9	97.1	1.8	1.1	0.1	
KOTIAVUSTAJAT - HEMHJÄLPARE	34170	1458	3	35631	2.1	16967	-	95.9	4.1	0.0	-	

2. JATK. — FORTS. — CONT.

LÄNNI LÄN	TYÖAika, Tuntia ARBETSTID, TIMMAR					KODINHOITOPÄIVÄ HENVÄRDSDAGAR		OSUUS TYÖTUNNEISTA, % - ANDEL AV ARBETS- TIMMAR, %			KARJANHOITAJIEN OSUUS KODINHOITOPÄIVÄSTÄ, % - KENNEDSKÖRELSANDEN ANDEL AV HENVÄRDSDAGARNA, %
	KODINHOITOPÄIVÄ HENVÄRDSDAGAR	TYÖAika ARBETSTID	YÖPÄINEN ÖVERNATTNING	Yhteensä SAMA	KODINHOITOPÄIVÄN KOKKI PER HENVÄRDSDAG	Yhteensä SAMA	OSALLISTUTTU KARJANHOITON DELFRÄGITT I SKOTSEL AV BOSKAP	KODINHOITOPÄIVÄ HENVÄRDSDAGAR	TYÖAika ARBETSTID	YÖPÄINEN ÖVERNATTNING	
KUNTA KOMMUN	KODINHOITOPÄIVÄ ANTAANUT HENKILÖ PERSONEN, SOM GIVIT HENVÄRDSDAGAR										
	KODINHOITOPÄIVÄ HENVÄRDSDAGAR	TYÖAika ARBETSTID	YÖPÄINEN ÖVERNATTNING	Yhteensä SAMA	KODINHOITOPÄIVÄN KOKKI PER HENVÄRDSDAG	Yhteensä SAMA	OSALLISTUTTU KARJANHOITON DELFRÄGITT I SKOTSEL AV BOSKAP	KODINHOITOPÄIVÄ HENVÄRDSDAGAR	TYÖAika ARBETSTID	YÖPÄINEN ÖVERNATTNING	KARJANHOITAJIEN OSUUS KODINHOITOPÄIVÄSTÄ, % - KENNEDSKÖRELSANDEN ANDEL AV HENVÄRDSDAGARNA, %
MIKKELIN LÄNNI - S:T MICHEL'S LÄN											
MAALAIKUNNAT - LANDSKOMMUNER											
ANTTOLA											
KODINHOITAJAT - HENVÄRDARINNOR	3574	-	-	3574	5.4	662	35	100.0	-	-	5.3
KOTIAVUSTAJAT - HEMHJÄLPARE	-	-	-	-	-	-	-	-	-	-	-
ENONKOSKI											
KODINHOITAJAT - HENVÄRDARINNOR	3400	-	2	3421	8.6	398	-	99.4	-	0.6	-
KOTIAVUSTAJAT - HEMHJÄLPARE	2796	-	27	2823	5.9	481	-	99.0	-	1.0	-
HARTOLA											
KODINHOITAJAT - HENVÄRDARINNOR	6888	30	87	7005	5.8	1214	37	98.3	0.4	1.2	3.0
KOTIAVUSTAJAT - HEMHJÄLPARE	632	-	-	632	2.1	308	-	100.0	-	-	-
HAUKIVUORI											
KODINHOITAJAT - HENVÄRDARINNOR	4342	96	-	4438	3.6	1235	-	97.8	2.2	-	-
KOTIAVUSTAJAT - HEMHJÄLPARE	2920	1	-	2921	2.8	1053	-	100.0	0.0	-	-
HEINOLA MLK - HEINOLA LK											
KODINHOITAJAT - HENVÄRDARINNOR	6916	6	9	6931	5.6	1242	4	99.8	0.1	0.1	0.3
KOTIAVUSTAJAT - HEMHJÄLPARE	-	-	-	-	-	-	-	-	-	-	-
HEINÄVESI											
KODINHOITAJAT - HENVÄRDARINNOR	6446	18	264	6728	8.7	772	42	95.8	0.3	3.9	18.4
KOTIAVUSTAJAT - HEMHJÄLPARE	7069	142	21	7232	4.4	1660	-	97.7	2.0	0.3	-
HIRVENSALMI											
KODINHOITAJAT - HENVÄRDARINNOR	4218	4	-	4222	4.9	856	83	99.9	0.1	-	9.7
KOTIAVUSTAJAT - HEMHJÄLPARE	3236	2	-	3238	1.7	1962	10	99.9	0.1	-	0.5
JOROINEN											
KODINHOITAJAT - HENVÄRDARINNOR	5145	-	177	5322	7.9	672	5	96.7	-	3.3	0.7
KOTIAVUSTAJAT - HEMHJÄLPARE	3842	-	12	3854	3.9	987	-	99.7	-	0.3	-
JUVA											
KODINHOITAJAT - HENVÄRDARINNOR	12680	25	126	12831	7.7	1658	216	98.8	0.2	1.0	13.0
KOTIAVUSTAJAT - HEMHJÄLPARE	20814	160	114	21088	4.4	4811	-	98.7	0.8	0.5	-
JÄPPILÄ											
KODINHOITAJAT - HENVÄRDARINNOR	3998	11	36	4045	7.8	516	19	98.8	0.3	0.9	3.7
KOTIAVUSTAJAT - HEMHJÄLPARE	1024	-	-	1024	3.8	270	-	100.0	-	-	-
KANGASLAMPPI											
KODINHOITAJAT - HENVÄRDARINNOR	3358	38	30	3426	7.6	450	-	98.0	1.1	0.9	-
KOTIAVUSTAJAT - HEMHJÄLPARE	-	-	-	-	-	-	-	-	-	-	-
KANGASNIEMI											
KODINHOITAJAT - HENVÄRDARINNOR	10819	51	168	11038	6.4	1738	32	98.0	0.5	1.5	1.8
KOTIAVUSTAJAT - HEMHJÄLPARE	5627	-	-	5627	1.7	3361	-	100.0	-	-	-
KERIMÄKI											
KODINHOITAJAT - HENVÄRDARINNOR	7727	27	24	7778	6.3	1241	-	99.3	0.3	0.3	-
KOTIAVUSTAJAT - HEMHJÄLPARE	4982	30	-	5012	3.6	1395	-	99.4	0.6	-	-
MIKKELI MLK - ST MICHEL LK											
KODINHOITAJAT - HENVÄRDARINNOR	13200	347	78	13625	3.6	3759	9	96.9	2.5	0.6	0.2
KOTIAVUSTAJAT - HEMHJÄLPARE	2915	1	-	2916	2.1	1411	-	100.0	0.0	-	-
MÄNTYHARJU											
KODINHOITAJAT - HENVÄRDARINNOR	11634	197	624	12455	7.1	1743	86	93.4	1.6	5.0	4.9
KOTIAVUSTAJAT - HEMHJÄLPARE	11380	403	27	11810	4.2	2807	10	96.4	3.4	0.2	0.4
PERTUNMAA											
KODINHOITAJAT - HENVÄRDARINNOR	4296	7	-	4303	6.6	651	1	99.8	0.2	-	0.2
KOTIAVUSTAJAT - HEMHJÄLPARE	2120	32	-	2152	2.1	1023	-	98.5	1.5	-	-
PIEKSAMÄKI MLK - PIEKSÄMÄKI LK											
KODINHOITAJAT - HENVÄRDARINNOR	8538	65	93	8696	7.3	1187	24	98.2	0.7	1.1	2.0
KOTIAVUSTAJAT - HEMHJÄLPARE	3668	-	30	3698	2.5	1452	-	99.2	-	0.8	-
PUNKAHARJU											
KODINHOITAJAT - HENVÄRDARINNOR	6480	71	54	6605	6.3	1046	50	98.1	1.1	0.8	4.8
KOTIAVUSTAJAT - HEMHJÄLPARE	4455	45	-	4500	3.6	1251	-	99.0	1.0	-	-
PUUMALA											
KODINHOITAJAT - HENVÄRDARINNOR	5540	102	129	5771	3.3	1740	31	96.0	1.8	2.2	1.8
KOTIAVUSTAJAT - HEMHJÄLPARE	2680	40	24	2744	3.4	797	-	97.7	1.5	0.9	-
RANTASALMI											
KODINHOITAJAT - HENVÄRDARINNOR	4691	-	-	4691	7.9	593	-	100.0	-	-	-
KOTIAVUSTAJAT - HEMHJÄLPARE	4436	-	-	4436	2.6	1710	-	100.0	-	-	-
RISTINA											
KODINHOITAJAT - HENVÄRDARINNOR	9524	40	390	9954	8.4	1179	83	95.7	0.4	3.9	7.0
KOTIAVUSTAJAT - HEMHJÄLPARE	2394	30	-	2424	3.3	739	-	98.8	1.2	-	-
SAVONRANTA											
KODINHOITAJAT - HENVÄRDARINNOR	5462	3	-	5465	4.9	1114	-	99.9	0.1	-	-
KOTIAVUSTAJAT - HEMHJÄLPARE	1919	-	-	1919	4.6	421	-	100.0	-	-	-
SULKAVA											
KODINHOITAJAT - HENVÄRDARINNOR	6557	16	57	6630	5.9	1120	-	98.9	0.2	0.9	-
KOTIAVUSTAJAT - HEMHJÄLPARE	5106	113	6	5225	4.1	1280	-	97.7	2.2	0.1	-
SYSMÄ											
KODINHOITAJAT - HENVÄRDARINNOR	4145	67	3	4215	3.1	1371	-	98.3	1.6	0.1	-
KOTIAVUSTAJAT - HEMHJÄLPARE	3350	116	-	3466	2.2	1584	-	96.7	3.3	-	-
VIRTASALMI											
KODINHOITAJAT - HENVÄRDARINNOR	3238	-	-	3238	7.5	434	-	100.0	-	-	-
KOTIAVUSTAJAT - HEMHJÄLPARE	1939	-	-	1939	3.4	578	-	100.0	-	-	-

2. JATK. — FORTS. — CONT.

LÄNNI LÄN	TYÖAIKA, TUNTIA ARBETSTID, TIMMAR						KODINHOITOPÄIVÄ HEMÄRSDAGAR		OSUUS TYÖTUNNEISTA, % - ANDEL AV ARBETS- TIMMAR, %			KARJANHOITOPÄIVIEN OSUUS KODINHOITO- PÄIVISTÄ, % - KREAVLUSKÖTSELÄNÄNNÄS ANDEL AV HEMÄRSDAGARNA, %
	KODINHOITO HEMÄRD	TYÖMUKAT ARBETSRESSOR	YÖPÄINEN ÖVERNATTNING	YHTEENSÄ SUMMA	KODINHOITOPÄIVÄÄ KOHTI PER HEMÄRSDAG	YHTEENSÄ SUMMA	NILISTÄ DÄRAV	OSUUS HEMÄRD	TYÖMUKAT ARBETSRESSOR	YÖPÄINEN ÖVERNATTNING		
											OSALLISTUTTU KARJANHOI- TOON - DELTAGIT I SKÖTSEL AV BOSKAP	

POHJOIS-KARJALAN LÄNNI - NORRA KARELENS LÄN  
KAUPUNGIT JA KAUPPALAT - STÄDER OCH KÖPINGAR

JOENSUU											
KODINHOITAJAT - HEMVÄRDARINNOR	25370	28	51	25449	7.3	3472	-	99.7	0.1	0.2	-
KOTIAVUSTAJAT - HEMHJÄLPARE	54043	2763	6	56812	1.9	29216	-	95.1	4.9	0.0	-
LIEKSA											
KODINHOITAJAT - HEMVÄRDARINNOR	15521	74	39	15634	7.8	2015	207	99.3	0.5	0.2	10.3
KOTIAVUSTAJAT - HEMHJÄLPARE	26825	1299	-	28124	2.3	12405	-	95.4	4.6	-	-
NURMES											
KODINHOITAJAT - HEMVÄRDARINNOR	18374	193	72	18639	6.3	2981	117	98.6	1.0	0.4	3.9
KOTIAVUSTAJAT - HEMHJÄLPARE	22142	207	-	22349	3.3	6823	19	99.1	0.9	-	0.3
OUTOKUMPU											
KODINHOITAJAT - HEMVÄRDARINNOR	9225	165	9	9399	6.4	1461	17	98.1	1.8	0.1	1.2
KOTIAVUSTAJAT - HEMHJÄLPARE	11282	324	-	11606	3.9	2971	-	97.2	2.8	-	-

MAALAIKUNNAT - LANDSKOMMUNER

ENO											
KODINHOITAJAT - HEMVÄRDARINNOR	12250	83	99	12432	8.2	1521	374	98.5	0.7	0.8	24.6
KOTIAVUSTAJAT - HEMHJÄLPARE	17197	330	3	17530	3.8	4579	-	98.1	1.9	0.0	-
ILOMANTSI											
KODINHOITAJAT - HEMVÄRDARINNOR	15989	376	675	17040	7.1	2401	441	93.8	2.2	4.0	18.4
KOTIAVUSTAJAT - HEMHJÄLPARE	7657	105	3	7765	5.0	1565	19	98.6	1.4	0.0	1.2
JUUKA											
KODINHOITAJAT - HEMVÄRDARINNOR	8843	231	252	9326	4.7	1989	111	94.8	2.5	2.7	5.6
KOTIAVUSTAJAT - HEMHJÄLPARE	6932	245	3	7180	2.9	2470	-	96.5	3.4	0.0	-
KESÄLAHTI											
KODINHOITAJAT - HEMVÄRDARINNOR	7121	28	147	7296	7.2	1015	43	97.6	0.4	2.0	4.2
KOTIAVUSTAJAT - HEMHJÄLPARE	2992	32	3	3027	6.9	441	-	98.8	1.1	0.1	-
KIIHTELYSVAARA											
KODINHOITAJAT - HEMVÄRDARINNOR	6700	20	-	6720	7.8	857	-	99.7	0.3	-	-
KOTIAVUSTAJAT - HEMHJÄLPARE	3629	15	-	3644	3.6	1012	-	99.6	0.4	-	-
KITEE											
KODINHOITAJAT - HEMVÄRDARINNOR	14375	13	42	14430	6.2	2327	352	99.6	0.1	0.3	15.1
KOTIAVUSTAJAT - HEMHJÄLPARE	4590	-	-	4590	2.6	1783	-	100.0	-	-	-
KONTIOLAHTI											
KODINHOITAJAT - HEMVÄRDARINNOR	16434	207	210	16851	6.6	2565	93	97.5	1.2	1.2	3.6
KOTIAVUSTAJAT - HEMHJÄLPARE	5671	30	-	5701	3.2	1809	-	99.5	0.5	-	-
LIPERI											
KODINHOITAJAT - HEMVÄRDARINNOR	10658	73	159	10890	7.2	1511	151	97.9	0.7	1.5	10.0
KOTIAVUSTAJAT - HEMHJÄLPARE	3660	114	-	3774	4.1	928	-	97.0	3.0	-	-
POLVIJÄRVI											
KODINHOITAJAT - HEMVÄRDARINNOR	9800	197	135	10132	5.8	1743	90	96.7	1.9	1.3	5.2
KOTIAVUSTAJAT - HEMHJÄLPARE	2205	1	-	2206	2.8	790	-	100.0	0.0	-	-
PYHÄSELKÄ											
KODINHOITAJAT - HEMVÄRDARINNOR	10645	24	-	10669	7.7	1379	90	99.8	0.2	-	6.5
KOTIAVUSTAJAT - HEMHJÄLPARE	1794	-	-	1794	4.4	411	-	100.0	-	-	-
RÄÄKKYLÄ											
KODINHOITAJAT - HEMVÄRDARINNOR	11637	120	168	11925	7.6	1562	305	97.6	1.0	1.4	19.5
KOTIAVUSTAJAT - HEMHJÄLPARE	1524	7	-	1531	3.1	493	-	99.5	0.5	-	-
TOHMAJÄRVI											
KODINHOITAJAT - HEMVÄRDARINNOR	10156	79	57	10292	6.6	1560	91	98.7	0.8	0.6	5.8
KOTIAVUSTAJAT - HEMHJÄLPARE	5396	-	-	5396	1.8	3066	-	100.0	-	-	-
TUUPOVAARA											
KODINHOITAJAT - HEMVÄRDARINNOR	4512	24	57	4593	6.9	662	23	98.2	0.5	1.2	3.5
KOTIAVUSTAJAT - HEMHJÄLPARE	1800	-	-	1800	4.4	413	21	100.0	-	-	5.1
VALTIMO											
KODINHOITAJAT - HEMVÄRDARINNOR	7948	-	81	8029	7.0	1140	30	99.0	-	1.0	2.6
KOTIAVUSTAJAT - HEMHJÄLPARE	3510	-	-	3510	3.4	1043	-	100.0	-	-	-
VÄRTSILÄ											
KODINHOITAJAT - HEMVÄRDARINNOR	3219	-	-	3219	5.0	649	96	100.0	-	-	14.8
KOTIAVUSTAJAT - HEMHJÄLPARE	-	-	-	-	-	-	-	-	-	-	-

KUOPION LÄNNI - KUOPIO LÄN

KAUPUNGIT JA KAUPPALAT - STÄDER OCH KÖPINGAR

KUOPIO											
KODINHOITAJAT - HEMVÄRDARINNOR	54592	931	12	55535	5.8	9562	-	98.3	1.7	0.0	-
KOTIAVUSTAJAT - HEMHJÄLPARE	121204	12896	45	134145	1.8	76000	-	90.4	9.6	0.0	-
IISALMI											
KODINHOITAJAT - HEMVÄRDARINNOR	21438	400	123	21961	5.9	3748	38	97.6	1.8	0.6	1.0
KOTIAVUSTAJAT - HEMHJÄLPARE	19896	551	3	20450	2.2	9294	-	97.3	2.7	0.0	-

## 2. JATK. — FORTS. — CONT.

LÄÄNI LÄN	TYÖAIKA, TUNTIA ARBETSTID, TIMMAR					KODINHOITOPÄIVIÄ HEMÅRSDAGAR		OSUUS TYÖTUNNEISTA, % - ANDEL AV ARBETS- TIMMAR, %			KAUNHOITOPÄIVIEN OSUUS KODINHOITO- PÄIVISTÄ, % - KÖNSKÖNSÖLÖRDELÄGGENS ANDEL AV HEMÅRSDAGARNA, %
	KODINHOITO HEMÅRD	TYÖMÄTTÄT ARBETSRESOR	YÖPÄINEN ÖVERNATTNING	YHTEENSÄ SUMMA	KODINHOITOPÄIVÄN KOHTI PER HEMÅRSDAG	YHTEENSÄ SUMMA	OSALISTUTTU RYHMÄHOI- TOON - DELTAGIT I SKÖTSEL AV BOSKAP	KODINHOITO HEMÅRD	TYÖMÄTTÄT ARBETSRESOR	YÖPÄINEN ÖVERNATTNING	
KUNYA KOMMUN	KODINHOITOAPUA ANTANUT HENKILÖ PERSONEN, SOM GIVIT HEMÅRDSHJÄLP										
KUOPION LÄÄNI - KUOPIO LÄN											
VARKAUS											
KODINHOITAJAT - HEMVÄRDARINNOR	15429	517	21	15967	4.2	3846	-	96.6	3.2	0.1	-
KOTIAVUSTAJAT - HEMHJÄLPARE	23365	2505	-	25870	2.2	11644	-	90.3	9.7	-	-
SUOMENJOKI											
KODINHOITAJAT - HEMVÄRDARINNOR	6457	5	18	6480	4.9	1329	-	99.6	0.1	0.3	-
KOTIAVUSTAJAT - HEMHJÄLPARE	10042	1	-	10043	2.4	4190	-	100.0	0.0	-	-
MAALAIKUNNAT - LANDSKOMMUNER											
JUANKOSKI											
KODINHOITAJAT - HEMVÄRDARINNOR	10646	5	24	10675	5.3	2026	1	99.7	0.0	0.2	0.0
KOTIAVUSTAJAT - HEMHJÄLPARE	3688	61	-	3749	3.3	1129	-	98.4	1.6	-	-
KAAVI											
KODINHOITAJAT - HEMVÄRDARINNOR	8201	99	6	8306	4.6	1789	60	98.7	1.2	0.1	3.4
KOTIAVUSTAJAT - HEMHJÄLPARE	5777	19	-	5796	5.3	1088	55	99.7	0.3	-	5.1
KARTTULA											
KODINHOITAJAT - HEMVÄRDARINNOR	8391	79	69	8539	6.4	1339	14	98.3	0.9	0.8	1.0
KOTIAVUSTAJAT - HEMHJÄLPARE	4055	-	-	4055	2.9	1375	-	100.0	-	-	-
KEITELE											
KODINHOITAJAT - HEMVÄRDARINNOR	5015	18	141	5174	7.9	658	43	96.9	0.3	2.7	6.5
KOTIAVUSTAJAT - HEMHJÄLPARE	-	-	-	-	-	-	-	-	-	-	-
KIURUVESI											
KODINHOITAJAT - HEMVÄRDARINNOR	19606	232	30	19868	6.0	3319	247	98.7	1.2	0.2	7.4
KOTIAVUSTAJAT - HEMHJÄLPARE	6366	24	18	6408	3.2	1994	-	99.3	0.4	0.3	-
LAPINLAHTI											
KODINHOITAJAT - HEMVÄRDARINNOR	11624	12	-	11636	2.8	4157	-	99.9	0.1	-	-
KOTIAVUSTAJAT - HEMHJÄLPARE	8497	5	-	8502	2.4	3526	-	99.9	0.1	-	-
LEPPÄVIRTA											
KODINHOITAJAT - HEMVÄRDARINNOR	16784	278	-	17062	4.8	3566	70	98.4	1.6	-	2.0
KOTIAVUSTAJAT - HEMHJÄLPARE	8144	354	3	8501	3.3	2560	-	95.8	4.2	0.0	-
MAANINKA											
KODINHOITAJAT - HEMVÄRDARINNOR	6579	137	174	6890	6.9	999	74	95.5	2.0	2.5	7.4
KOTIAVUSTAJAT - HEMHJÄLPARE	4199	171	-	4370	2.7	1637	-	96.1	3.9	-	-
NILSIÄ											
KODINHOITAJAT - HEMVÄRDARINNOR	13434	286	36	13756	4.8	2842	59	97.7	2.1	0.3	2.1
KOTIAVUSTAJAT - HEMHJÄLPARE	8687	41	-	8728	3.9	2231	56	99.5	0.5	-	2.5
PIELAVESI											
KODINHOITAJAT - HEMVÄRDARINNOR	9956	194	9	10159	6.6	1532	181	98.0	1.9	0.1	11.8
KOTIAVUSTAJAT - HEMHJÄLPARE	10356	204	-	10560	3.1	3369	1	98.1	1.9	-	0.0
RAUTALAMPI											
KODINHOITAJAT - HEMVÄRDARINNOR	5877	5	96	5978	7.6	791	88	98.3	0.1	1.6	11.1
KOTIAVUSTAJAT - HEMHJÄLPARE	1479	-	-	1479	3.7	400	-	100.0	-	-	-
RAUTAVAARA											
KODINHOITAJAT - HEMVÄRDARINNOR	8170	-	-	8170	7.0	1170	-	100.0	-	-	-
KOTIAVUSTAJAT - HEMHJÄLPARE	1621	-	-	1621	3.8	430	-	100.0	-	-	-
SIILINJÄRVI											
KODINHOITAJAT - HEMVÄRDARINNOR	16386	79	39	16504	6.4	2584	34	99.3	0.5	0.2	1.3
KOTIAVUSTAJAT - HEMHJÄLPARE	11995	762	-	12757	2.4	5286	-	94.0	6.0	-	-
SONKAJÄRVI											
KODINHOITAJAT - HEMVÄRDARINNOR	9684	11	-	9695	6.3	1551	1	99.9	0.1	-	0.1
KOTIAVUSTAJAT - HEMHJÄLPARE	3228	-	-	3228	3.7	877	-	100.0	-	-	-
TERVO											
KODINHOITAJAT - HEMVÄRDARINNOR	4670	17	3	4690	6.2	751	6	99.6	0.4	0.1	0.8
KOTIAVUSTAJAT - HEMHJÄLPARE	4123	-	-	4123	9.1	451	-	100.0	-	-	-
TUUSNIEMI											
KODINHOITAJAT - HEMVÄRDARINNOR	6690	98	9	6797	6.5	1050	68	98.4	1.4	0.1	6.5
KOTIAVUSTAJAT - HEMHJÄLPARE	5005	3	-	5008	3.6	1382	-	99.9	0.1	-	-
VARPAISJÄRVI											
KODINHOITAJAT - HEMVÄRDARINNOR	6111	8	-	6119	5.3	1154	7	99.9	0.1	-	0.6
KOTIAVUSTAJAT - HEMHJÄLPARE	2714	6	-	2720	3.0	911	-	99.8	0.2	-	-
VEHRENSALMI											
KODINHOITAJAT - HEMVÄRDARINNOR	3991	21	27	4039	8.3	489	16	98.8	0.5	0.7	3.3
KOTIAVUSTAJAT - HEMHJÄLPARE	2511	-	-	2511	3.0	850	-	100.0	-	-	-
VESANTO											
KODINHOITAJAT - HEMVÄRDARINNOR	6221	-	57	6278	7.8	802	111	99.1	-	0.9	13.8
KOTIAVUSTAJAT - HEMHJÄLPARE	-	-	-	-	-	-	-	-	-	-	-
VIEREMÄ											
KODINHOITAJAT - HEMVÄRDARINNOR	8030	16	36	8082	5.4	1502	10	99.4	0.2	0.4	0.7
KOTIAVUSTAJAT - HEMHJÄLPARE	3276	-	-	3276	2.4	1355	-	100.0	-	-	-
KESKI-SUOMEN LÄÄNI - MELLERSTA FINLANDS LÄN											
KAUPUNGIT JA KAUPPALAT - STÄDER OCH KÖPINGAR											
JYVÄSKYLÄ											
KODINHOITAJAT - HEMVÄRDARINNOR	40947	-	21	40968	5.2	7875	-	99.9	-	0.1	-
KOTIAVUSTAJAT - HEMHJÄLPARE	119166	3	-	119169	1.9	64389	-	100.0	0.0	-	-
ÄÄNEKOSKI											
KODINHOITAJAT - HEMVÄRDARINNOR	10128	19	36	10183	5.5	1851	-	99.5	0.2	0.4	-
KOTIAVUSTAJAT - HEMHJÄLPARE	14315	-	-	14315	3.2	4479	-	100.0	-	-	-

2. JATK. — FORTS. — CONT.

LÄÄNI LÄN	TYÖAICA, TUNTIA ARBEITSTID, TIMMAR					KODINHOITOPÄIVÄ HEMÅRSDAGAR		OSUUS TYÖTUNNEISTA, % - ANDEL AV ARBETS- TIMMAR, %			KARVÄRDETVÄRDET OSUIS KODINHOITOPÄIVÄSTÄ, % - KREFTURSKISELDAGENS ANDEL AV HEMÅRSDAGARNA, %
	KODINHOITO HEMÅRD	TYÖAICAT ARBETSRESOR	YÖPÄINEN ÖVERNATTNING	YHTIENSÄ SUMMA	KODINHOITOPÄIVÄN KOKKI PER HEMÅRSDAG	YHTIENSÄ SUMMA	OSALLISTUTTU KÄRÄNHOITOPÄIVÄN - DELFENGT I SKÖTSEL AV BOKAP	KODINHOITO HEMÅRD	TYÖAICAT ARBETSRESOR	YÖPÄINEN ÖVERNATTNING	

KODINHOITOPÄIVÄN ANTANUT HENKILÖ  
PERSONEN, SOM GIVIT HEMÅRSDAGAR

KESKI-SUOMEN LÄÄNI - MELLERSTA FINLANDS LÄN

JÄMSÄ											
KODINHOITAJAT - HEMVÄRDARINNOR	10190	28	66	10284	6.2	1652	-	99.1	0.3	0.6	-
KOTIAVUSTAJAT - HEMHJÄLPARE	9419	181	3	9603	2.6	3746	-	98.1	1.9	0.0	-
SUOLAHTI											
KODINHOITAJAT - HEMVÄRDARINNOR	6446	16	-	6462	4.3	1519	-	99.8	0.2	-	-
KOTIAVUSTAJAT - HEMHJÄLPARE	3281	-	-	3281	2.9	1117	-	100.0	-	-	-

MAALAIKUNNAT - LANDSKOMMUNER

HANKASALMI											
KODINHOITAJAT - HEMVÄRDARINNOR	9636	28	6	9670	5.8	1673	25	99.6	0.3	0.1	1.5
KOTIAVUSTAJAT - HEMHJÄLPARE	11728	344	-	12072	3.3	3627	-	97.2	2.8	-	-
JOUTSA											
KODINHOITAJAT - HEMVÄRDARINNOR	8004	43	9	8056	6.0	1335	40	99.4	0.5	0.1	3.0
KOTIAVUSTAJAT - HEMHJÄLPARE	-	-	-	-	-	-	-	-	-	-	-
JYVÄSKYLÄ MLK - JYVÄSKYLÄ LK											
KODINHOITAJAT - HEMVÄRDARINNOR	24050	141	21	24212	5.2	4664	-	99.3	0.6	0.1	-
KOTIAVUSTAJAT - HEMHJÄLPARE	28267	706	6	28979	2.8	10280	-	97.5	2.4	0.0	-
JÄMSÄNKOSKI											
KODINHOITAJAT - HEMVÄRDARINNOR	8123	6	6	8135	6.3	1285	-	99.9	0.1	0.1	-
KOTIAVUSTAJAT - HEMHJÄLPARE	12393	-	-	12393	3.1	4056	-	100.0	-	-	-
KANNONKOSKI											
KODINHOITAJAT - HEMVÄRDARINNOR	6554	-	-	6554	6.6	990	5	100.0	-	-	0.5
KOTIAVUSTAJAT - HEMHJÄLPARE	4869	-	-	4869	3.7	1323	-	100.0	-	-	-
KARSTULA											
KODINHOITAJAT - HEMVÄRDARINNOR	6823	5	24	6852	6.4	1070	-	99.6	0.1	0.4	-
KOTIAVUSTAJAT - HEMHJÄLPARE	6604	-	-	6604	2.3	2855	-	100.0	-	-	-
KEURUU											
KODINHOITAJAT - HEMVÄRDARINNOR	15935	2	90	16027	4.8	3363	6	99.4	0.0	0.6	0.2
KOTIAVUSTAJAT - HEMHJÄLPARE	13503	-	3	13506	2.6	5158	-	100.0	-	0.0	-
KINNULÄ											
KODINHOITAJAT - HEMVÄRDARINNOR	5379	-	-	5379	7.9	682	-	100.0	-	-	-
KOTIAVUSTAJAT - HEMHJÄLPARE	3453	14	-	3467	4.2	827	-	99.6	0.4	-	-
KIVIJÄRVI											
KODINHOITAJAT - HEMVÄRDARINNOR	4354	9	45	4408	7.8	568	-	98.8	0.2	1.0	-
KOTIAVUSTAJAT - HEMHJÄLPARE	1784	-	-	1784	4.6	384	-	100.0	-	-	-
KONGINKANGAS											
KODINHOITAJAT - HEMVÄRDARINNOR	3318	1	-	3319	5.8	568	-	100.0	0.0	-	-
KOTIAVUSTAJAT - HEMHJÄLPARE	3815	1	-	3816	3.3	1174	-	100.0	0.0	-	-
KONNEVESI											
KODINHOITAJAT - HEMVÄRDARINNOR	7016	9	219	7244	6.3	1150	111	96.9	0.1	3.0	9.7
KOTIAVUSTAJAT - HEMHJÄLPARE	568	-	-	568	3.0	192	-	100.0	-	-	-
KORPILAHTI											
KODINHOITAJAT - HEMVÄRDARINNOR	8059	54	-	8113	4.7	1725	-	99.3	0.7	-	-
KOTIAVUSTAJAT - HEMHJÄLPARE	1971	75	-	2046	3.0	690	-	96.3	3.7	-	-
KUHOINEN											
KODINHOITAJAT - HEMVÄRDARINNOR	5522	110	9	5641	5.4	1047	10	97.9	2.0	0.2	1.0
KOTIAVUSTAJAT - HEMHJÄLPARE	4077	189	-	4266	3.4	1176	3	95.6	4.4	-	0.3
KYYJÄRVI											
KODINHOITAJAT - HEMVÄRDARINNOR	4333	-	21	4354	7.1	613	-	99.5	-	0.5	-
KOTIAVUSTAJAT - HEMHJÄLPARE	859	6	-	865	2.0	423	-	99.3	0.7	-	-
LAUKAA											
KODINHOITAJAT - HEMVÄRDARINNOR	15719	89	6	15814	4.8	3270	-	99.4	0.6	0.0	-
KOTIAVUSTAJAT - HEMHJÄLPARE	9222	60	-	9282	2.1	4344	-	99.4	0.6	-	-
LEIVONMÄKI											
KODINHOITAJAT - HEMVÄRDARINNOR	2947	74	30	3051	4.8	638	6	96.6	2.4	1.0	0.9
KOTIAVUSTAJAT - HEMHJÄLPARE	1851	15	-	1866	2.9	653	-	99.2	0.0	-	-
LUHANKA											
KODINHOITAJAT - HEMVÄRDARINNOR	1655	-	-	1655	5.2	320	3	100.0	-	-	0.9
KOTIAVUSTAJAT - HEMHJÄLPARE	1981	-	-	1981	2.4	824	-	100.0	-	-	-
MULTIA											
KODINHOITAJAT - HEMVÄRDARINNOR	4999	86	60	5145	5.6	911	32	97.2	1.7	1.2	3.5
KOTIAVUSTAJAT - HEMHJÄLPARE	4188	3	-	4191	3.5	1201	-	99.9	0.1	-	-
MUURAMB											
KODINHOITAJAT - HEMVÄRDARINNOR	5620	81	18	5719	5.4	1060	9	98.3	1.4	0.3	0.8
KOTIAVUSTAJAT - HEMHJÄLPARE	-	-	-	-	-	-	-	-	-	-	-
PETAJÄVESI											
KODINHOITAJAT - HEMVÄRDARINNOR	3545	11	36	3592	5.0	723	5	98.7	0.3	1.0	0.7
KOTIAVUSTAJAT - HEMHJÄLPARE	1740	19	-	1759	3.2	547	-	98.9	1.1	-	-
PIHTIPUDAS											
KODINHOITAJAT - HEMVÄRDARINNOR	11361	11	189	11561	7.6	1527	280	98.3	0.1	1.6	18.3
KOTIAVUSTAJAT - HEMHJÄLPARE	9264	288	-	9552	2.8	3424	-	97.0	3.0	-	-
PYLKÖNMÄKI											
KODINHOITAJAT - HEMVÄRDARINNOR	2405	-	-	2405	3.7	656	19	100.0	-	-	2.9
KOTIAVUSTAJAT - HEMHJÄLPARE	1016	-	-	1016	2.7	377	-	100.0	-	-	-
SAARIJÄRVI											
KODINHOITAJAT - HEMVÄRDARINNOR	14327	32	6	14365	7.5	1914	89	99.7	0.2	0.0	4.6
KOTIAVUSTAJAT - HEMHJÄLPARE	12729	426	-	13155	3.4	3907	-	96.8	3.2	-	-

2. JATK. — FORTS. — CONT.

LÄÄNI LÄN	TYÖAIKA, TUNTIA ARBETSTID, TIMMAR						KODINHOITOPÄIVÄ HEMÅRSDAGAR		OSUUS TYÖTUNNEISTA, % — ANDEL AV ARBETS- TIMMAR, %			KODINHOITOPÄIVIEN OSUUS KODINHOI- TOPÄIVÄSTÄ, % — ANDDEL AV HEMÅRSDAGARNA, %
	KODINHOITO HEMÅRD	TYÖPÄIVÄT ARBETSDAGAR	YÖPÄIVÄN ÖVERNATTNING	VIITEENSÄ SUMMA	KODINHOITOPÄIVÄN KOHTEI PER HEMÅRSDAG	VIITEENSÄ SUMMA	OSALLISTUTTU KÄRÄNHOI- TOON — DELTAGIT I SKÖTSEL AV BOSKAP	KODINHOITO HEMÅRD	TYÖPÄIVÄT ARBETSDAGAR	YÖPÄIVÄN ÖVERNATTNING		
											NIISTÄ DÄRÄV	
KUNTA KOMMUN												
KODINHOITOPÄIVÄ ANTANUT HENKILÖ PERSONEN, SOM GIVIT HEMVÅRDSHJÄLP												
KESKI-SUOMEN LÄÄNI — MELLERSTA FINLANDS LÄN												
SUMMAINEN												
KODINHOITAJAT — HEMVÅRDARINNOR	3595	-	-	3595	6.0	595	-	100.0	-	-	-	-
KOTIAVUSTAJAT — HEMHJÄLPARE	3364	2	-	3366	3.0	1108	-	99.9	0.1	-	-	-
SÄYNAATSALO												
KODINHOITAJAT — HEMVÅRDARINNOR	4333	92	-	4425	5.3	842	-	97.9	2.1	-	-	-
KOTIAVUSTAJAT — HEMHJÄLPARE	-	-	-	-	-	-	-	-	-	-	-	-
TOIVAKKA												
KODINHOITAJAT — HEMVÅRDARINNOR	3227	-	24	3251	7.2	450	-	99.3	-	0.7	-	-
KOTIAVUSTAJAT — HEMHJÄLPARE	2817	-	-	2817	3.6	775	-	100.0	-	-	-	-
URAINEN												
KODINHOITAJAT — HEMVÅRDARINNOR	4124	-	-	4124	6.5	633	-	100.0	-	-	-	-
KOTIAVUSTAJAT — HEMHJÄLPARE	5561	-	-	5561	2.6	2102	-	100.0	-	-	-	-
VIITASAARI												
KODINHOITAJAT — HEMVÅRDARINNOR	12961	237	12	13210	5.0	2625	38	98.1	1.8	0.1	1.4	
KOTIAVUSTAJAT — HEMHJÄLPARE	13217	137	3	13357	2.9	4605	-	99.0	1.0	0.0	-	
VAASAN LÄÄNI — VASA LÄN												
KAUPUNGIT JA KAUPPALAT — STÄDER OCH KÖPINGAR												
VAASA — VASA												
KODINHOITAJAT — HEMVÅRDARINNOR	35998	54	108	36160	6.6	5502	-	99.6	0.1	0.3	-	
KOTIAVUSTAJAT — HEMHJÄLPARE	77212	-	3	77215	2.0	38046	-	100.0	-	0.0	-	
KASKINEN — KASKÖ												
KODINHOITAJAT — HEMVÅRDARINNOR	1225	-	-	1225	3.2	381	-	100.0	-	-	-	-
KOTIAVUSTAJAT — HEMHJÄLPARE	4272	-	-	4272	2.5	1735	-	100.0	-	-	-	-
KOKKOLA — GAMLAKARLEBY												
KODINHOITAJAT — HEMVÅRDARINNOR	13729	9	12	13750	6.9	2002	-	99.8	0.1	0.1	-	
KOTIAVUSTAJAT — HEMHJÄLPARE	32694	2344	-	35038	2.2	16031	-	93.3	6.7	-	-	
KRISTINANKAUPUNKI — KRISTINESTAD												
KODINHOITAJAT — HEMVÅRDARINNOR	9666	151	6	9823	4.8	2027	-	98.4	1.5	0.1	-	
KOTIAVUSTAJAT — HEMHJÄLPARE	4805	38	-	4843	2.4	2058	-	99.2	0.8	-	-	
PIETARSAARI — JAKOBSTAD												
KODINHOITAJAT — HEMVÅRDARINNOR	16035	420	6	16461	5.0	3287	-	97.4	2.6	0.0	-	
KOTIAVUSTAJAT — HEMHJÄLPARE	54581	4881	15	59477	3.0	19605	-	91.8	8.2	0.0	-	
SEINÄJOKI												
KODINHOITAJAT — HEMVÅRDARINNOR	15934	44	54	16032	7.0	2306	-	99.4	0.3	0.3	-	
KOTIAVUSTAJAT — HEMHJÄLPARE	26305	853	6	27164	2.8	9540	-	96.8	3.1	0.0	-	
UUSIKAARLEBY — NYKARLEBY												
KODINHOITAJAT — HEMVÅRDARINNOR	7083	-	-	7083	3.4	2104	-	100.0	-	-	-	
KOTIAVUSTAJAT — HEMHJÄLPARE	8972	-	-	8972	2.3	3877	-	100.0	-	-	-	
ALAVUS — ALAVO												
KODINHOITAJAT — HEMVÅRDARINNOR	10442	3	9	10454	7.4	1411	73	99.9	0.0	0.1	5.2	
KOTIAVUSTAJAT — HEMHJÄLPARE	7000	-	-	7000	3.8	1820	-	100.0	-	-	-	
KURTIKA												
KODINHOITAJAT — HEMVÅRDARINNOR	8828	10	27	8865	8.1	1100	-	99.6	0.1	0.3	-	
KOTIAVUSTAJAT — HEMHJÄLPARE	7195	-	3	7198	6.8	1058	-	100.0	-	0.0	-	
LAPUA — LAPPO												
KODINHOITAJAT — HEMVÅRDARINNOR	14007	44	-	14051	5.1	2781	-	99.7	0.3	-	-	
KOTIAVUSTAJAT — HEMHJÄLPARE	12981	547	-	13528	3.0	4574	-	96.0	4.0	-	-	
MAALAIKUNNAT — LANDSKOMMUNER												
ALAHÄRMA												
KODINHOITAJAT — HEMVÅRDARINNOR	6171	-	-	6171	4.6	1344	62	100.0	-	-	4.6	
KOTIAVUSTAJAT — HEMHJÄLPARE	-	-	-	-	-	-	-	-	-	-	-	
ALAJÄRVI												
KODINHOITAJAT — HEMVÅRDARINNOR	6714	-	15	6729	7.6	884	6	99.8	-	0.2	0.7	
KOTIAVUSTAJAT — HEMHJÄLPARE	5876	-	-	5876	4.6	1269	-	100.0	-	-	-	
EVLJÄRVI												
KODINHOITAJAT — HEMVÅRDARINNOR	4995	-	-	4995	8.1	620	-	100.0	-	-	-	
KOTIAVUSTAJAT — HEMHJÄLPARE	-	-	-	-	-	-	-	-	-	-	-	
HALSUA												
KODINHOITAJAT — HEMVÅRDARINNOR	2187	-	-	2187	8.1	269	-	100.0	-	-	-	
KOTIAVUSTAJAT — HEMHJÄLPARE	849	-	-	849	8.0	106	-	100.0	-	-	-	
HIMANKA												
KODINHOITAJAT — HEMVÅRDARINNOR	4842	4	15	4861	6.6	732	9	99.6	0.1	0.3	1.2	
KOTIAVUSTAJAT — HEMHJÄLPARE	1518	1	-	1519	2.4	646	-	99.9	0.1	-	-	
ILMAJOKI												
KODINHOITAJAT — HEMVÅRDARINNOR	13449	-	-	13449	5.8	2336	-	100.0	-	-	-	
KOTIAVUSTAJAT — HEMHJÄLPARE	1400	2	-	1402	5.0	282	-	99.9	0.1	-	-	
ISOJOKI — STORÅ												
KODINHOITAJAT — HEMVÅRDARINNOR	3565	-	-	3565	7.2	494	4	100.0	-	-	0.8	
KOTIAVUSTAJAT — HEMHJÄLPARE	-	-	-	-	-	-	-	-	-	-	-	
ISOKYRÖ — STORKYRO												
KODINHOITAJAT — HEMVÅRDARINNOR	8329	-	78	8407	7.1	1181	-	99.1	-	0.9	-	
KOTIAVUSTAJAT — HEMHJÄLPARE	1086	-	-	1086	4.1	263	-	100.0	-	-	-	

## 2. JATK. — FORTS. — CONT.

LÄÄNI LÄN	KUNTA KOMMUN	KODINHOITOAPUA ANTANUT HENKILÖ PERSONEN, SOM GIVIT HEMVÅRDSTJÄLP	TYÖAika, Tuntia ARBETSTID, TIMMAR					KODINHOITOPÄIVÄN HEMVÅRDSDAGAR		OSUUS TYÖTUNNELSTA, % - ANDEL AV ARBETS- TIMMAR, %			KODINHOITO- PÄIVISTÄ, % - KREATURSOTSELLERINGS- ANDEL AV HEMVÅRDSÖRNINA, %
			KODINHOITO HEMVÅRD	TYÖMÄTTÖ ARBETSRESOR	YÖPÄÄNEN ÖVERNATTNING	YHTIENSÄ SÄMMA	KODINHOITOPÄIVÄN KOHTI PÄR HEMVÅRDSDAG	YHTIENSÄ SÄMMA	OSALLISTUTTU KANJÄNHOI- TUON - DELTAGIT I SKOTSEL AV BOSKAP	KODINHOITO- HEMVÅRD	TYÖMÄTTÖ ARBETSRESOR	YÖPÄÄNEN ÖVERNATTNING	
VAASAN LÄÄNI - VASA LÄN													
JALASJÄRVI													
		KODINHOITAJAT - HEMVÄRDARINNOR .....	11575	-	6	11581	7.4	1559	61	99.9	-	0.1	3.9
		KOTIAVUSTAJAT - HEMHJÄLPARE .....	8072	-	-	8072	5.4	1506	14	100.0	-	-	0.9
JURVA													
		KODINHOITAJAT - HEMVÄRDARINNOR .....	8336	2	-	8338	7.6	1094	-	100.0	0.0	-	-
		KOTIAVUSTAJAT - HEMHJÄLPARE .....	-	-	-	-	-	-	-	-	-	-	-
KAARLELA - KARLEBY													
		KODINHOITAJAT - HEMVÄRDARINNOR .....	11121	10	-	11131	7.5	1479	-	99.9	0.1	-	-
		KOTIAVUSTAJAT - HEMHJÄLPARE .....	6929	65	-	6994	2.8	2514	-	99.1	0.9	-	-
KANNUS													
		KODINHOITAJAT - HEMVÄRDARINNOR .....	6374	-	-	6374	8.1	789	-	100.0	-	-	-
		KOTIAVUSTAJAT - HEMHJÄLPARE .....	5299	-	-	5299	3.5	1523	-	100.0	-	-	-
KARJOKI - BÖTOM													
		KODINHOITAJAT - HEMVÄRDARINNOR .....	3525	409	3	3937	7.6	515	19	89.5	10.4	0.1	3.7
		KOTIAVUSTAJAT - HEMHJÄLPARE .....	1907	277	6	2190	6.9	319	18	87.1	12.6	0.3	5.6
KAUHAJOKI													
		KODINHOITAJAT - HEMVÄRDARINNOR .....	28874	43	177	29094	6.9	4195	75	99.2	0.1	0.6	1.8
		KOTIAVUSTAJAT - HEMHJÄLPARE .....	8969	25	-	8994	3.1	2909	-	99.7	0.3	-	-
KAUHAVA													
		KODINHOITAJAT - HEMVÄRDARINNOR .....	10015	-	135	10150	6.4	1578	-	98.7	-	1.3	-
		KOTIAVUSTAJAT - HEMHJÄLPARE .....	7029	-	-	7029	3.3	2102	-	100.0	-	-	-
KAUSTINEN - KAUSTBY													
		KODINHOITAJAT - HEMVÄRDARINNOR .....	5220	-	-	5220	7.1	733	-	100.0	-	-	-
		KOTIAVUSTAJAT - HEMHJÄLPARE .....	781	-	-	781	4.7	167	-	100.0	-	-	-
KORSNÄS - KORSNÄS													
		KODINHOITAJAT - HEMVÄRDARINNOR .....	3034	203	-	3237	4.8	681	-	93.7	6.3	-	-
		KOTIAVUSTAJAT - HEMHJÄLPARE .....	94	-	-	94	1.6	58	-	100.0	-	-	-
KORTESJÄRVI													
		KODINHOITAJAT - HEMVÄRDARINNOR .....	3441	-	-	3441	7.4	466	-	100.0	-	-	-
		KOTIAVUSTAJAT - HEMHJÄLPARE .....	-	-	-	-	-	-	-	-	-	-	-
KRUUNUPYY - KRONOBY													
		KODINHOITAJAT - HEMVÄRDARINNOR .....	8433	112	-	8545	5.7	1505	-	98.7	1.3	-	-
		KOTIAVUSTAJAT - HEMHJÄLPARE .....	4210	-	-	4210	2.8	1492	-	100.0	-	-	-
KUORTANE													
		KODINHOITAJAT - HEMVÄRDARINNOR .....	6461	-	-	6461	6.9	932	-	100.0	-	-	-
		KOTIAVUSTAJAT - HEMHJÄLPARE .....	-	-	-	-	-	-	-	-	-	-	-
KÄLVÄ													
		KODINHOITAJAT - HEMVÄRDARINNOR .....	4918	3	6	4927	7.0	705	-	99.8	0.1	0.1	-
		KOTIAVUSTAJAT - HEMHJÄLPARE .....	3329	1	-	3330	2.6	1300	-	100.0	0.0	-	-
LAHIA													
		KODINHOITAJAT - HEMVÄRDARINNOR .....	7851	-	-	7851	3.5	2219	-	100.0	-	-	-
		KOTIAVUSTAJAT - HEMHJÄLPARE .....	-	-	-	-	-	-	-	-	-	-	-
LÄPPÄJÄRVI													
		KODINHOITAJAT - HEMVÄRDARINNOR .....	6752	71	6	6829	7.8	875	2	98.9	1.0	0.1	0.2
		KOTIAVUSTAJAT - HEMHJÄLPARE .....	2872	1	-	2873	3.8	764	-	100.0	0.0	-	-
LEHTIMÄKI													
		KODINHOITAJAT - HEMVÄRDARINNOR .....	3225	3	15	3243	6.5	499	3	99.4	0.1	0.5	0.6
		KOTIAVUSTAJAT - HEMHJÄLPARE .....	1740	-	-	1740	4.2	418	-	100.0	-	-	-
LESTIJÄRVI													
		KODINHOITAJAT - HEMVÄRDARINNOR .....	3259	-	-	3259	6.7	484	1	100.0	-	-	0.2
		KOTIAVUSTAJAT - HEMHJÄLPARE .....	-	-	-	-	-	-	-	-	-	-	-
LOHTAJA													
		KODINHOITAJAT - HEMVÄRDARINNOR .....	3066	61	-	3127	5.4	578	-	98.0	2.0	-	-
		KOTIAVUSTAJAT - HEMHJÄLPARE .....	4070	23	-	4093	3.0	1360	-	99.4	0.6	-	-
LUOTO - LARSMO													
		KODINHOITAJAT - HEMVÄRDARINNOR .....	5639	-	-	5639	7.1	791	-	100.0	-	-	-
		KOTIAVUSTAJAT - HEMHJÄLPARE .....	3175	-	-	3175	3.0	1073	-	100.0	-	-	-
MAALAHTI - MALAKS													
		KODINHOITAJAT - HEMVÄRDARINNOR .....	7724	101	-	7825	2.4	3281	-	98.7	1.3	-	-
		KOTIAVUSTAJAT - HEMHJÄLPARE .....	8353	115	-	8468	1.9	4521	-	98.6	1.4	-	-
MAKSAMAA - MAXMO													
		KODINHOITAJAT - HEMVÄRDARINNOR .....	3797	-	6	3803	6.7	566	-	99.8	-	0.2	-
		KOTIAVUSTAJAT - HEMHJÄLPARE .....	-	-	-	-	-	-	-	-	-	-	-
MUSTASAARI - KORSHOLM													
		KODINHOITAJAT - HEMVÄRDARINNOR .....	14820	189	-	15009	4.3	3473	-	98.7	1.3	-	-
		KOTIAVUSTAJAT - HEMHJÄLPARE .....	14867	47	-	14914	2.7	5468	-	99.7	0.3	-	-
NURMO													
		KODINHOITAJAT - HEMVÄRDARINNOR .....	8094	-	-	8094	7.8	1039	-	100.0	-	-	-
		KOTIAVUSTAJAT - HEMHJÄLPARE .....	-	-	-	-	-	-	-	-	-	-	-
NÄRPÖ - NÄRPES													
		KODINHOITAJAT - HEMVÄRDARINNOR .....	15706	-	-	15706	2.5	6347	-	100.0	-	-	-
		KOTIAVUSTAJAT - HEMHJÄLPARE .....	11070	-	-	11070	2.0	5528	-	100.0	-	-	-
ORAVAINEN - ORAVAIS													
		KODINHOITAJAT - HEMVÄRDARINNOR .....	3422	-	-	3422	3.8	895	-	100.0	-	-	-
		KOTIAVUSTAJAT - HEMHJÄLPARE .....	7	-	-	7	2.3	3	-	100.0	-	-	-
PERHO													
		KODINHOITAJAT - HEMVÄRDARINNOR .....	6464	1	-	6465	7.8	832	-	100.0	0.0	-	-
		KOTIAVUSTAJAT - HEMHJÄLPARE .....	1515	-	-	1515	2.5	600	-	100.0	-	-	-
PERÄSEINÄJOKI													
		KODINHOITAJAT - HEMVÄRDARINNOR .....	5098	603	-	5701	7.7	741	-	89.4	10.6	-	-
		KOTIAVUSTAJAT - HEMHJÄLPARE .....	-	-	-	-	-	-	-	-	-	-	-
PIETARSAARI MLK - PEDERSÖRE													
		KODINHOITAJAT - HEMVÄRDARINNOR .....	5390	-	-	5390	5.8	936	-	100.0	-	-	-
		KOTIAVUSTAJAT - HEMHJÄLPARE .....	888	-	-	888	3.0	294	-	100.0	-	-	-



2. JATK. — FORTS. — CONT.

LÄNNI LÄN	TYÖAICA, TUNNIA ARBEITSTID, TIMMAR						KODINHOITOPÄIVIÄ HEMVAÄRDSDAGAR		OSUUS TYÖTUNNELSTA, % - ANDEL AV ARBETS- TIMMAR, %			KARJANHÖITÄJEN OSUUS KODINHOI- TAPÄIVISTÄ, % - ANDRUGSDEL I DEL AV HEMVAÄRDSDAGAR, %	
	KODINHOITO HEMVAÄR	TYÖANTAVAT ARBETSRESOR	YÖPÄINEN ÖVERNATTNING	YHTIENSÄ SUMMA	KODINHOITOPÄIVÄÄ KOHTE PER HEMVAÄRSDAG	YHTIENSÄ SUMMA	OSALISTUTTU KARJANHÖI- TOON - DELTAGIT I SKÖTSEL AV BOSKAP	KODINHOITO HEMVAÄR	TYÖANTAVAT ARBETSRESOR	YÖPÄINEN ÖVERNATTNING	KODINHOITOPÄIVÄÄ HEMVAÄRDSDAGAR		
											NIISTÄ DÄRAV		OSUUS
KUNTA KOMMUN	KODINHOITOPÄIVÄÄ ANTANUT HENKILÖ PERSONEN, SOM GIVIT HEMVAÄRDSHJÄLP												
VAASAN LÄNNI - VASA LÄN													
PURMO - PURMO													
KODINHOITAJAT - HEMVÄRDARINNOR	1385	-	-	1385	3.5	395	-	100.0	-	-	-	-	-
KOTIAVUSTAJAT - HEMHJÄLPARE	505	-	-	505	3.2	157	-	100.0	-	-	-	-	-
SOINI													
KODINHOITAJAT - HEMVÄRDARINNOR	3647	17	-	3664	7.7	476	-	99.5	0.5	-	-	-	-
KOTIAVUSTAJAT - HEMHJÄLPARE	-	-	-	-	-	-	-	-	-	-	-	-	-
TEUVA - ÖSTERMARK													
KODINHOITAJAT - HEMVÄRDARINNOR	11621	42	246	11909	7.1	1674	7	97.6	0.4	2.1	0.4	-	-
KOTIAVUSTAJAT - HEMHJÄLPARE	1570	-	-	1570	3.7	422	-	100.0	-	-	-	-	-
TOHOLÄMPI													
KODINHOITAJAT - HEMVÄRDARINNOR	4849	3	-	4852	3.6	1354	-	99.9	0.1	-	-	-	-
KOTIAVUSTAJAT - HEMHJÄLPARE	2771	-	12	2783	6.5	428	-	99.6	-	0.4	-	-	-
TÖYSÄ													
KODINHOITAJAT - HEMVÄRDARINNOR	4305	2	-	4307	7.9	547	-	100.0	0.0	-	-	-	-
KOTIAVUSTAJAT - HEMHJÄLPARE	3826	-	-	3826	3.5	1094	-	100.0	-	-	-	-	-
ULLAVA													
KODINHOITAJAT - HEMVÄRDARINNOR	1911	-	-	1911	8.4	227	10	100.0	-	-	-	4.4	-
KOTIAVUSTAJAT - HEMHJÄLPARE	-	-	-	-	-	-	-	-	-	-	-	-	-
VETELI - VETIL													
KODINHOITAJAT - HEMVÄRDARINNOR	6361	-	-	6361	7.2	881	-	100.0	-	-	-	-	-
KOTIAVUSTAJAT - HEMHJÄLPARE	2588	-	-	2588	4.2	616	-	100.0	-	-	-	-	-
VIMPELI - VINDALA													
KODINHOITAJAT - HEMVÄRDARINNOR	5103	-	-	5103	7.4	690	-	100.0	-	-	-	-	-
KOTIAVUSTAJAT - HEMHJÄLPARE	1574	-	-	1574	6.9	228	-	100.0	-	-	-	-	-
VÄHÄKYRÖ - LILJIKYRÖ													
KODINHOITAJAT - HEMVÄRDARINNOR	6738	12	-	6750	7.2	934	-	99.8	0.2	-	-	-	-
KOTIAVUSTAJAT - HEMHJÄLPARE	981	-	-	981	3.4	287	-	100.0	-	-	-	-	-
VÖYRI - VÖRÄ													
KODINHOITAJAT - HEMVÄRDARINNOR	5199	-	-	5199	2.3	2222	-	100.0	-	-	-	-	-
KOTIAVUSTAJAT - HEMHJÄLPARE	2870	-	-	2870	2.2	1325	-	100.0	-	-	-	-	-
YLIHÄRMÄ													
KODINHOITAJAT - HEMVÄRDARINNOR	1772	-	-	1772	7.0	254	-	100.0	-	-	-	-	-
KOTIAVUSTAJAT - HEMHJÄLPARE	908	-	-	908	6.5	140	-	100.0	-	-	-	-	-
YLISTARO													
KODINHOITAJAT - HEMVÄRDARINNOR	10747	1	45	10793	6.9	1575	29	99.6	0.0	0.4	1.8	-	-
KOTIAVUSTAJAT - HEMHJÄLPARE	1681	-	-	1681	5.3	319	-	100.0	-	-	-	-	-
ÄHTÄRI													
KODINHOITAJAT - HEMVÄRDARINNOR	7858	-	27	7885	6.4	1224	9	99.7	-	0.3	0.7	-	-
KOTIAVUSTAJAT - HEMHJÄLPARE	-	-	-	-	-	-	-	-	-	-	-	-	-
ÄHTÄVÄ - ESSE													
KODINHOITAJAT - HEMVÄRDARINNOR	2954	-	-	2954	6.4	462	-	100.0	-	-	-	-	-
KOTIAVUSTAJAT - HEMHJÄLPARE	1957	-	-	1957	2.2	901	-	100.0	-	-	-	-	-
OULUN LÄNNI - ULEABORGS LÄN													
KAUPUNGIT JA KAUPPALAT - STÄDER OCH KÖPINGAR													
OULU - ULEÅBORG													
KODINHOITAJAT - HEMVÄRDARINNOR	58011	492	87	58590	6.9	8469	-	99.0	0.8	0.1	-	-	-
KOTIAVUSTAJAT - HEMHJÄLPARE	125601	7904	3	133508	2.6	51900	-	94.1	5.9	0.0	-	-	-
KAJAANI													
KODINHOITAJAT - HEMVÄRDARINNOR	17376	-	15	17391	6.4	2715	-	99.9	-	0.1	-	-	-
KOTIAVUSTAJAT - HEMHJÄLPARE	23335	-	-	23335	2.3	10070	-	100.0	-	-	-	-	-
RAAHE - BRAHESTAD													
KODINHOITAJAT - HEMVÄRDARINNOR	16453	12	21	16486	6.5	2542	-	99.8	0.1	0.1	-	-	-
KOTIAVUSTAJAT - HEMHJÄLPARE	17444	31	-	17475	2.6	6618	-	99.8	0.2	-	-	-	-
YLIVIESKA													
KODINHOITAJAT - HEMVÄRDARINNOR	13818	4	-	13822	6.0	2304	-	100.0	0.0	-	-	-	-
KOTIAVUSTAJAT - HEMHJÄLPARE	8441	-	-	8441	2.4	3574	-	100.0	-	-	-	-	-
HAAPAJÄRVI													
KODINHOITAJAT - HEMVÄRDARINNOR	9398	4	-	9402	5.9	1594	14	100.0	0.0	-	0.9	-	-
KOTIAVUSTAJAT - HEMHJÄLPARE	3657	-	-	3657	3.3	1096	-	100.0	-	-	-	-	-
OULAINEN													
KODINHOITAJAT - HEMVÄRDARINNOR	10122	-	162	10284	6.4	1611	-	98.4	-	1.6	-	-	-
KOTIAVUSTAJAT - HEMHJÄLPARE	784	-	-	784	2.4	322	-	100.0	-	-	-	-	-
MAALAIKUNNAT - LANDSKOMMUNER													
ALAVIESKA													
KODINHOITAJAT - HEMVÄRDARINNOR	7199	3	3	7205	5.7	1272	31	99.9	0.0	0.0	2.4	-	-
KOTIAVUSTAJAT - HEMHJÄLPARE	3877	22	-	3899	5.8	673	-	99.4	0.6	-	-	-	-
HAAPAVESI													
KODINHOITAJAT - HEMVÄRDARINNOR	10788	30	3	10821	5.7	1908	-	99.7	0.3	0.0	-	-	-
KOTIAVUSTAJAT - HEMHJÄLPARE	1787	2	-	1789	4.0	451	-	99.9	0.1	-	-	-	-



2. JATK. — FORTS. — CONT.

LÄNNI LÄN	TYÖAICA, TUNNIA ARBETSTID, TIMMAR						KODINHOITOPÄIVÄ HEMVAERDSVAGAR		OSUUS TYÖTUNNEISTA, % - ANDEL AV ARBETS- TIMMAR, %			KARJANHOITOPÄIVEN OSUUS KODINHOITO- PÄIVÄSTÄ, % - KÖRUTUSSÖSTELÄNGDEN ANDEL AV HEMVAERDSVAGNA, %
	KODINHOITO HEMVAERO	TYÖVAIKAT ARBETSRESOR	YÖPÄINEN ÖVERNATTNING	MTEENSK SINNA	KODINHOITOPÄIVÄN KOHTI PER HEMVAERDSVAG	MTEENSK SINNA	OSALLISTUTTU KARJANHOITON DELPAIGIT I SÖTSEL AV ROSAGE	KODINHOITO HEMVAERO	TYÖVAIKAT ARBETSRESOR	YÖPÄINEN ÖVERNATTNING	KODINHOITOPÄIVÄN OSUUS KODINHOITO- PÄIVÄSTÄ, % - KÖRUTUSSÖSTELÄNGDEN ANDEL AV HEMVAERDSVAGNA, %	

OULUN LÄNNI - ULEABORGS LÄN

<b>PYHÄJÄRVI</b> KODINHOITAJAT - HEMVÄRDARINNOR ..... KOTIAVUSTAJAT - HEMHJÄLPARE .....	13817 6743	23 -	- -	13849 6743	6.1 2.4	2267 2799	1 -	99.8 100.0	0.2 -	0.1 -	0.0 -
<b>PYHÄNTÄ</b> KODINHOITAJAT - HEMVÄRDARINNOR ..... KOTIAVUSTAJAT - HEMHJÄLPARE .....	4249 -	2 -	- -	4251 -	6.9 -	620 -	47 -	100.0 -	0.0 -	- -	7.6 -
<b>RAINTSILA</b> KODINHOITAJAT - HEMVÄRDARINNOR ..... KOTIAVUSTAJAT - HEMHJÄLPARE .....	6711 1688	- 2	- 9	6720 1690	8.0 6.6	836 256	74 -	99.9 99.9	- 0.1	0.1 -	8.9 -
<b>REISJÄRVI</b> KODINHOITAJAT - HEMVÄRDARINNOR ..... KOTIAVUSTAJAT - HEMHJÄLPARE .....	6136 2746	3 -	93 -	6232 2746	5.9 3.7	1065 736	16 6	98.5 100.0	0.0 -	1.5 -	1.5 0.8
<b>RISTIJÄRVI</b> KODINHOITAJAT - HEMVÄRDARINNOR ..... KOTIAVUSTAJAT - HEMHJÄLPARE .....	6201 5145	135 8	12 -	6348 5153	5.5 2.8	1154 1825	65 14	97.7 99.8	2.1 0.2	0.2 -	5.6 0.8
<b>SIEVI</b> KODINHOITAJAT - HEMVÄRDARINNOR ..... KOTIAVUSTAJAT - HEMHJÄLPARE .....	6635 2612	- -	- -	6635 2612	5.9 4.2	1131 626	- -	100.0 100.0	- -	- -	- -
<b>SIIKAJOKI</b> KODINHOITAJAT - HEMVÄRDARINNOR ..... KOTIAVUSTAJAT - HEMHJÄLPARE .....	3279 -	8 -	- -	3287 -	7.0 -	471 -	1 -	99.8 -	0.2 -	- -	0.2 -
<b>SOTKAMO</b> KODINHOITAJAT - HEMVÄRDARINNOR ..... KOTIAVUSTAJAT - HEMHJÄLPARE .....	20946 9191	11 -	87 -	21044 9191	6.4 2.5	3282 3675	396 -	99.5 100.0	0.1 -	0.4 -	12.1 -
<b>SUOMUSSALMI</b> KODINHOITAJAT - HEMVÄRDARINNOR ..... KOTIAVUSTAJAT - HEMHJÄLPARE .....	19615 19182	157 1039	1824 114	21596 20335	8.7 5.1	2481 4017	42 -	90.8 94.3	0.7 5.1	8.4 0.6	1.7 -
<b>VAALA</b> KODINHOITAJAT - HEMVÄRDARINNOR ..... KOTIAVUSTAJAT - HEMHJÄLPARE .....	6816 5485	34 18	21 -	6871 5503	6.9 3.5	993 1567	35 -	99.2 99.7	0.5 0.3	0.3 -	3.5 -
<b>TAIVALKOSKI</b> KODINHOITAJAT - HEMVÄRDARINNOR ..... KOTIAVUSTAJAT - HEMHJÄLPARE .....	11726 1959	43 -	531 27	12300 1986	8.9 7.5	1377 266	97 10	95.3 98.6	0.3 -	4.3 1.4	7.0 3.8
<b>TEMMES</b> KODINHOITAJAT - HEMVÄRDARINNOR ..... KOTIAVUSTAJAT - HEMHJÄLPARE .....	1760 -	- -	- -	1760 -	8.0 -	221 -	- -	100.0 -	- -	- -	- -
<b>TYRNÄVÄ</b> KODINHOITAJAT - HEMVÄRDARINNOR ..... KOTIAVUSTAJAT - HEMHJÄLPARE .....	7141 2482	- -	- -	7141 2482	7.5 2.8	954 888	54 -	100.0 100.0	- -	- -	5.7 -
<b>UTAJÄRVI</b> KODINHOITAJAT - HEMVÄRDARINNOR ..... KOTIAVUSTAJAT - HEMHJÄLPARE .....	6226 1750	4 -	21 -	6251 1750	7.4 3.0	840 590	4 -	99.6 100.0	0.1 -	0.3 -	0.5 -
<b>VIHANTI</b> KODINHOITAJAT - HEMVÄRDARINNOR ..... KOTIAVUSTAJAT - HEMHJÄLPARE .....	12307 659	- -	- -	12307 659	6.2 5.6	1985 118	101 -	100.0 100.0	- -	- -	5.1 -
<b>VUOLIJOKI</b> KODINHOITAJAT - HEMVÄRDARINNOR ..... KOTIAVUSTAJAT - HEMHJÄLPARE .....	6563 1370	- -	21 -	6584 1370	7.7 3.9	855 355	13 -	99.7 100.0	- -	0.3 -	1.5 -
<b>YLI-II</b> KODINHOITAJAT - HEMVÄRDARINNOR ..... KOTIAVUSTAJAT - HEMHJÄLPARE .....	5441 -	94 -	3 -	5538 -	7.8 -	713 -	- -	98.2 -	1.7 -	0.1 -	- -
<b>YLIKIIIMINKI</b> KODINHOITAJAT - HEMVÄRDARINNOR ..... KOTIAVUSTAJAT - HEMHJÄLPARE .....	4087 2569	6 -	36 -	4129 2569	5.9 2.5	697 1037	21 -	99.0 100.0	0.1 -	0.9 -	3.0 -

LAPIN LÄNNI - LAPPLANDS LÄN

KAUFUNGIT JA KAUPPALAT - STÄDER OCH KÖPINGAR

<b>ROVANIEMI</b> KODINHOITAJAT - HEMVÄRDARINNOR ..... KOTIAVUSTAJAT - HEMHJÄLPARE .....	19213 23628	52 812	3 3	19268 24443	6.7 3.1	2878 7846	- -	99.7 96.7	0.3 3.3	0.0 0.0	- -
<b>KEMI</b> KODINHOITAJAT - HEMVÄRDARINNOR ..... KOTIAVUSTAJAT - HEMHJÄLPARE .....	19357 44398	56 1100	- -	19413 45498	5.8 3.0	3344 15088	- -	99.7 97.6	0.3 2.4	- -	- -
<b>KEMIÄRVI</b> KODINHOITAJAT - HEMVÄRDARINNOR ..... KOTIAVUSTAJAT - HEMHJÄLPARE .....	27847 13735	43 194	261 -	28151 13929	8.1 3.9	3473 3551	248 -	98.9 98.6	0.2 1.4	0.9 -	7.1 -
<b>TORNIO - TORNEÅ</b> KODINHOITAJAT - HEMVÄRDARINNOR ..... KOTIAVUSTAJAT - HEMHJÄLPARE .....	17826 10249	40 185	54 -	17920 10434	7.1 3.0	2540 3513	25 -	99.5 98.2	0.2 1.8	0.3 -	1.0 -

2. JATK. — FORTS. — CONT.

LÄNNI LÄN	TYÖAika, TUNTIA ARBETSTID, TIMMAR					KODINHOITOPÄIVÄ HEMÅRSDAGAR		OSIUS TYÖTUNNEISTA, % - ANDEL AV ARBETS- TIMMAR, %			KODINHOITOPÄIVÄN OSIUS KODINHOITOPÄIVÄSTÄ, % - ANDEL AV HEMÅRSDAGARNA, %
	KODINHOITTO HEMÅRD	TYÖMÄNTÄT ARBETRESOR	YOPÄINEN ÖVERANTNING	YHTEENSÄ SUMMA	KODINHOITOPÄIVÄN KOHTI PER HEMÅRSDAG	YHTEENSÄ SUMMA	OSALLISTUTTU KÄRÄNHÖI- TOON - DELTAGIT I SKOLEN AV FÖRSTÄ	KODINHOITTO HEMÅRD	TYÖMÄNTÄT ARBETRESOR	YOPÄINEN ÖVERANTNING	
KUNTA KOMMUN	KODINHOITOPÄIVÄ ANVÄNT HENKILÖ PERSONEN, SOM GIVIT HEMÅRSDAGAR										
LAPIN LÄNNI - LAPPLANDS LÄN											
MAALAIKSKUNNAT - LANDSKOMMUNER											
ENONTEKIÖ											
KODINHOITAJAT - HEMVÄRDARINNOR .....	4886	48	99	5033	7.0	719	-	97.1	1.0	2.0	-
KOTIAVUSTAJAT - HEMHJÄLPARE .....	1146	21	-	1167	3.0	388	-	98.2	1.8	-	-
INARI - ENARE											
KODINHOITAJAT - HEMVÄRDARINNOR .....	8335	152	458	8945	6.8	1314	-	93.2	1.7	5.1	-
KOTIAVUSTAJAT - HEMHJÄLPARE .....	7221	181	9	7411	4.5	1636	-	97.4	2.4	0.1	-
KEMI MLK - KEMI LK											
KODINHOITAJAT - HEMVÄRDARINNOR .....	9300	28	-	9328	5.5	1708	40	99.7	0.3	-	2.3
KOTIAVUSTAJAT - HEMHJÄLPARE .....	2250	-	-	2250	2.8	814	-	100.0	-	-	-
KITTILÄ											
KODINHOITAJAT - HEMVÄRDARINNOR .....	10664	21	1203	11888	9.6	1240	465	89.7	0.2	10.1	37.5
KOTIAVUSTAJAT - HEMHJÄLPARE .....	9429	-	24	9453	5.3	1779	5	99.7	-	0.3	0.3
KOLARI											
KODINHOITAJAT - HEMVÄRDARINNOR .....	9383	72	315	9770	8.0	1217	260	96.0	0.7	3.2	21.4
KOTIAVUSTAJAT - HEMHJÄLPARE .....	10113	85	-	10198	3.1	3285	-	99.2	0.8	-	-
MUONIO											
KODINHOITAJAT - HEMVÄRDARINNOR .....	6153	11	21	6185	5.9	1045	8	99.5	0.2	0.3	0.8
KOTIAVUSTAJAT - HEMHJÄLPARE .....	352	-	-	352	2.5	139	-	100.0	-	-	-
PELKOSENNIEMI											
KODINHOITAJAT - HEMVÄRDARINNOR .....	4909	172	66	5147	4.5	1154	28	95.4	3.3	1.3	2.4
KOTIAVUSTAJAT - HEMHJÄLPARE .....	-	-	-	-	-	-	-	-	-	-	-
POSIO											
KODINHOITAJAT - HEMVÄRDARINNOR .....	9888	-	1695	11583	11.7	992	693	85.4	-	14.6	69.9
KOTIAVUSTAJAT - HEMHJÄLPARE .....	5709	27	-	5736	7.6	753	-	99.5	0.5	-	-
RANUA											
KODINHOITAJAT - HEMVÄRDARINNOR .....	10448	75	624	11147	9.5	1176	143	93.7	0.7	5.6	12.2
KOTIAVUSTAJAT - HEMHJÄLPARE .....	-	-	-	-	-	-	-	-	-	-	-
ROVANIEMI MLK - ROVANIEMI LK											
KODINHOITAJAT - HEMVÄRDARINNOR .....	22786	797	1089	24672	8.2	2997	253	92.4	3.2	4.4	8.4
KOTIAVUSTAJAT - HEMHJÄLPARE .....	18648	284	-	18932	4.0	4700	-	98.5	1.5	-	-
SALLA											
KODINHOITAJAT - HEMVÄRDARINNOR .....	14058	40	1785	15883	10.7	1486	377	88.5	0.3	11.2	25.4
KOTIAVUSTAJAT - HEMHJÄLPARE .....	12895	93	33	13021	3.6	3644	-	99.0	0.7	0.3	-
SAVUKOSKI											
KODINHOITAJAT - HEMVÄRDARINNOR .....	2730	8	60	2798	7.7	363	42	97.6	0.3	2.1	11.6
KOTIAVUSTAJAT - HEMHJÄLPARE .....	922	-	-	922	4.0	232	5	100.0	-	-	2.2
SIMO											
KODINHOITAJAT - HEMVÄRDARINNOR .....	7402	49	66	7517	7.2	1049	-	98.5	0.7	0.9	-
KOTIAVUSTAJAT - HEMHJÄLPARE .....	560	-	-	560	3.2	175	-	100.0	-	-	-
SODANKYLÄ											
KODINHOITAJAT - HEMVÄRDARINNOR .....	17249	91	684	18024	7.5	2414	330	95.7	0.5	3.8	13.7
KOTIAVUSTAJAT - HEMHJÄLPARE .....	14060	211	-	14271	3.6	4017	-	98.5	1.5	-	-
TERVOLA											
KODINHOITAJAT - HEMVÄRDARINNOR .....	9140	97	15	9252	5.2	1766	41	98.8	1.0	0.2	2.3
KOTIAVUSTAJAT - HEMHJÄLPARE .....	10469	427	-	10896	2.7	4032	-	96.1	3.9	-	-
PELLO											
KODINHOITAJAT - HEMVÄRDARINNOR .....	7933	43	282	8258	6.5	1271	147	96.1	0.5	3.4	11.6
KOTIAVUSTAJAT - HEMHJÄLPARE .....	6938	106	-	7044	2.8	2519	-	98.5	1.5	-	-
UTSJOKI											
KODINHOITAJAT - HEMVÄRDARINNOR .....	4556	54	408	5018	9.1	551	26	90.8	1.1	8.1	4.7
KOTIAVUSTAJAT - HEMHJÄLPARE .....	1279	2	132	1413	9.8	144	-	90.5	0.1	9.3	-
YLITORNIO - ÖVERTORNEÅ											
KODINHOITAJAT - HEMVÄRDARINNOR .....	11838	16	1476	13330	9.8	1364	340	88.8	0.1	11.1	24.9
KOTIAVUSTAJAT - HEMHJÄLPARE .....	7988	-	-	7988	1.7	4575	-	100.0	-	-	-

3. KODINHOITOAPUA SAANEET RUOKAKUNNAT AVUNTARPEEN SYYN MUKAAN LÄNEITTÄIN PROSENTTEINA  
HUSHÄLLI SOM FÅTT HEMVÄRDSHJÄLP ENLIGT ORSAKEN TILL BEHOV AV HJÄLP, LÄNSVIS I PROCENT

LÄÄNI LÄN	AVUNTARPEEN SYY % - ORSAKEN TILL HJÄLPBEHOVET %																KAUKKIAAN (MUKAANKUKIEN SYJ TUNTEMÄTON) INAILLES (AVEN OKÄND ORSAKEN)
	MUUN KUIN LAFSEN TAI VANHUksen ANNANS ÄN BARNIS ELLER ÄLDRIINGS				LAFSEN BARNIS				VANHUksen ÄLDRIINGS								
	SAIRÄUS SUDDOM	SYNNYTTIS FÖRLOSSNING	VANNAISUUS INVAIDITTEL	LIITÄPÄSITUS ÖVERANSÖRÄNGNING	MUU SYJ ANNAN ORSAK	YHTEENSÄ SUMMA	SAIRÄUS SUDDOM	VANNAISUUS INVAIDITTEL	MUU SYJ ANNAN ORSAK	YHTEENSÄ SUMMA	VANHUUS ÄLDERDOM	SAIRÄUS INVAIDITTEL	VANNAISUUS INVAIDITTEL	MUU SYJ ANNAN ORSAK	YHTEENSÄ SUMMA		
LÄÄNI - HELA RIKET																	
YHTEENSÄ-SUMMA .....	19.0	5.7	0.7	1.9	4.1	31.4	9.1	0.4	0.7	10.2	16.2	39.6	2.1	0.3	58.2	100.0	
KODINHOITAJAT-HEMVÄRDARINNOR .....	23.5	7.4	0.9	2.4	5.2	39.3	11.8	0.5	0.8	13.1	15.2	29.9	1.9	0.3	47.4	100.0	
KOTIAVUSTAJAT-HEMHJÄLPARE ..	5.2	0.4	0.3	0.2	0.7	6.8	0.6	0.1	0.1	0.7	22.3	66.7	3.2	0.2	92.4	100.0	
KAUPUNGIT JA KAUPPALAT-STÄDER OCH KÖPINGAR																	
YHTEENSÄ-SUMMA .....	15.0	5.6	0.5	1.0	3.2	25.3	12.4	0.3	0.8	13.5	10.0	48.9	2.2	0.2	61.2	100.0	
KODINHOITAJAT-HEMVÄRDARINNOR .....	20.8	8.0	0.7	1.4	4.5	35.5	17.8	0.5	1.1	19.3	9.4	33.5	2.0	0.2	45.1	100.0	
KOTIAVUSTAJAT-HEMHJÄLPARE ..	2.4	0.2	0.1	0.0	0.3	3.0	0.3	0.0	0.0	0.4	14.7	78.5	3.3	0.1	96.6	100.0	
MAALAIKUNNAT-LANDSKOMMUNER																	
YHTEENSÄ-SUMMA .....	23.3	5.8	0.9	2.9	5.1	38.0	5.7	0.5	0.6	6.7	22.8	29.8	2.0	0.4	55.1	100.0	
KODINHOITAJAT-HEMVÄRDARINNOR .....	25.9	6.8	1.0	3.3	5.8	42.7	6.6	0.5	0.6	7.7	20.3	26.8	1.9	0.4	49.3	100.0	
KOTIAVUSTAJAT-HEMHJÄLPARE ..	9.6	0.8	0.6	0.5	1.4	12.8	1.0	0.1	0.1	1.3	34.2	48.2	3.1	0.3	85.7	100.0	
UUDENMAAN LÄÄNI - NYLANDS LÄN																	
YHTEENSÄ-SUMMA .....	16.4	7.4	0.7	0.8	2.1	27.4	12.2	0.3	0.4	12.9	13.1	43.6	2.8	0.1	59.6	100.0	
KODINHOITAJAT-HEMVÄRDARINNOR .....	18.9	9.0	0.9	0.9	2.5	32.2	14.9	0.3	0.5	15.7	12.9	36.7	2.4	0.1	52.1	100.0	
KOTIAVUSTAJAT-HEMHJÄLPARE ..	4.4	0.4	0.2	0.1	0.3	5.4	0.6	0.1	0.1	0.8	17.9	71.3	4.4	0.1	93.7	100.0	
KAUPUNGIT JA KAUPPALAT-STÄDER OCH KÖPINGAR																	
YHTEENSÄ-SUMMA .....	15.8	8.2	0.8	0.6	1.5	26.9	13.2	0.3	0.3	13.9	10.3	46.1	2.9	0.0	59.3	100.0	
KODINHOITAJAT-HEMVÄRDARINNOR .....	18.5	10.1	1.0	0.7	1.8	32.0	16.4	0.4	0.4	17.2	10.3	38.1	2.4	0.0	50.8	100.0	
KOTIAVUSTAJAT-HEMHJÄLPARE ..	3.6	0.4	0.2	0.1	0.2	4.4	0.5	0.1	0.0	0.6	15.6	74.5	4.7	0.1	94.9	100.0	
MAALAIKUNNAT-LANDSKOMMUNER																	
YHTEENSÄ-SUMMA .....	18.4	4.9	0.5	1.6	3.9	29.2	8.9	0.2	0.6	9.7	22.5	35.6	2.5	0.3	60.9	100.0	
KODINHOITAJAT-HEMVÄRDARINNOR .....	20.1	5.6	0.5	1.8	4.5	32.5	10.3	0.2	0.7	11.1	21.1	32.4	2.3	0.3	56.2	100.0	
KOTIAVUSTAJAT-HEMHJÄLPARE ..	7.6	0.5	0.4	0.3	0.5	9.2	1.0	0.1	0.3	1.4	26.8	58.9	3.6	0.2	89.3	100.0	

	AVUNTARPEEN SY % - ORSAKEN TILL HJÄLPBEHOVET %															
	MUUN KUIN LAPSEN TAI VANHUksen ANNANS ÄN BARNNS ELLER ÄLDRLINGS				LAPSEN BARNNS				VANHUksen ÄLDRLINGS				KATIKKIAN (MUKAMLUKTIEN SY % FUNKEMALTON)			
	SAIRAUS SJUKDOM	SYNNYTS FORLOSSNING	VAIKKAISUUS INVAALITTEI	LIITERRASITUS OVERRANSFRANGNING	MUUN SYK ANMAN ORSAK	YHTIENSÄ SUMMA	SAIRAUS SJUKDOM	VAIKKAISUUS INVAALITTEI	VAIKKAISUUS INVAALITTEI	VAIKKAISUUS INVAALITTEI	SAIRAUS ALDERDOM	VAIKKAISUUS INVAALITTEI			VAIKKAISUUS INVAALITTEI	MUUN SYK ANMAN ORSAK
LÄÄNI LÄN																
KODINHOITOAPU HEMVÄRDHJÄLP	16.5	4.4	0.6	1.1	4.1	26.7	11.9	0.4	0.7	13.0	15.7	42.0	2.0	0.4	60.1	100.0
	20.7	5.6	0.7	1.5	5.2	33.7	15.4	0.5	0.9	16.8	15.6	31.3	2.0	0.5	49.3	100.0
	3.9	0.4	0.2	0.1	0.7	5.3	0.5	0.1	0.0	0.6	19.3	71.6	2.8	0.3	94.0	100.0
KAUPUNGIT JA KAUPPALAT-STÄDER OCH KÖPINGAR																
	15.4	4.6	0.4	0.7	3.5	24.6	16.2	0.3	1.0	17.5	8.3	47.4	1.6	0.4	57.8	100.0
	22.0	6.8	0.6	1.0	5.1	35.5	23.7	0.5	1.4	25.7	8.0	28.7	1.6	0.6	38.8	100.0
	1.9	0.2	0.1	0.0	0.3	2.5	0.3	0.1	0.0	0.4	11.8	82.5	2.5	0.4	97.1	100.0
MAALAIKUNNAT-LANDSKOMMUNER																
	17.9	4.1	0.8	1.7	4.7	29.2	6.7	0.4	0.4	7.5	24.7	35.4	2.5	0.4	63.0	100.0
	19.4	4.5	0.9	1.9	5.2	32.0	7.5	0.4	0.5	8.4	22.8	33.7	2.4	0.4	59.4	100.0
	7.5	0.7	0.4	0.3	1.4	10.3	0.8	0.1	0.1	1.0	32.8	51.9	3.5	0.3	88.5	100.0
AHVENANMAAN MAAKUNTA - LANDSKAPET ÅLAND																
	9.2	2.1	1.1	0.4	3.2	16.1	10.1	0.2	0.2	10.5	43.5	18.4	9.9	1.3	73.0	100.0
	11.1	2.3	1.3	0.5	3.6	18.8	12.1	0.3	0.3	12.6	40.6	15.2	11.1	1.3	68.1	100.0
	2.2	0.5	-	-	2.2	4.8	-	-	-	-	57.0	33.9	3.2	1.1	95.2	100.0
KAUPUNGIT JA KAUPPALAT-STÄDER OCH KÖPINGAR																
	10.1	2.7	0.5	-	6.4	19.7	22.9	0.5	0.5	23.9	34.0	19.7	2.1	0.5	56.4	100.0
	12.7	3.5	0.7	-	7.7	24.6	30.3	0.7	0.7	31.7	23.9	18.3	0.7	0.7	43.7	100.0
	1.9	-	-	-	2.8	4.7	-	-	-	-	58.5	32.1	3.8	0.9	95.3	100.0
MAALAIKUNNAT-LANDSKOMMUNER																
	8.6	1.8	1.4	0.7	1.1	13.6	1.4	-	-	1.4	49.8	17.6	15.1	1.8	84.2	100.0
	10.1	1.6	1.6	0.8	1.2	15.4	1.6	-	-	1.6	50.2	13.4	17.0	1.6	82.2	100.0
	2.5	1.3	-	-	1.3	5.0	-	-	-	-	55.0	36.3	2.5	1.3	95.0	100.0
HÄMEEN LÄÄNI - TAVASTEHUS LÄN																
	15.9	4.0	0.4	1.3	3.8	25.4	11.2	0.2	0.8	12.2	14.0	46.1	1.8	0.3	62.3	100.0
	20.4	5.3	0.6	1.7	5.0	33.0	14.9	0.3	1.1	16.2	13.1	35.4	1.8	0.3	50.6	100.0
	3.8	0.2	0.2	0.1	0.4	4.7	0.6	0.0	0.1	0.7	20.4	71.1	2.9	0.2	94.6	100.0

## KAUPUNGIT JA KAUPPALAT-STÄDER OCH KÖPINGAR

YHTEENSÄ-SUMMA .....	12.9	3.8	0.3	0.8	3.4	21.3	13.5	0.2	0.9	14.6	10.5	51.8	1.6	0.1	64.0	100.0
KODINHOITAJAT-HEMVÄRDARINNOR	18.5	5.7	0.4	1.2	5.0	30.8	20.1	0.4	1.3	21.7	9.6	36.0	1.5	0.2	47.3	100.0
KOTIAVUSTAJAT-HEMHJÄLPARE ..	1.9	0.0	0.1	0.0	0.1	2.1	0.1	-	0.0	0.1	15.4	79.7	2.5	0.0	97.7	100.0

## MAALAISKUNNAT-LANDSKOMMUNER

YHTEENSÄ-SUMMA .....	20.1	4.2	0.6	1.9	4.5	31.4	7.7	0.2	0.7	8.7	19.1	38.0	2.1	0.5	59.8	100.0
KODINHOITAJAT-HEMVÄRDARINNOR	22.5	4.9	0.7	2.2	5.1	35.5	8.9	0.2	0.8	10.0	17.1	34.7	2.0	0.5	54.3	100.0
KOTIAVUSTAJAT-HEMHJÄLPARE ..	7.6	0.4	0.4	0.3	1.0	9.6	1.7	0.0	0.1	1.9	30.0	54.4	3.6	0.4	88.4	100.0

## KYMEN LÄÄNI - KYMENE LÄN

YHTEENSÄ-SUMMA .....	14.8	3.1	0.5	2.4	3.8	24.6	6.7	0.3	0.5	7.6	10.6	55.4	1.7	0.1	67.8	100.0
KODINHOITAJAT-HEMVÄRDARINNOR	19.5	4.2	0.7	3.2	5.0	32.7	9.2	0.5	0.7	10.3	11.0	43.7	2.0	0.2	56.9	100.0
KOTIAVUSTAJAT-HEMHJÄLPARE ..	2.4	0.1	0.2	0.0	0.3	3.0	0.2	0.1	-	0.3	10.5	84.3	1.9	0.0	96.7	100.0

## KAUPUNGIT JA KAUPPALAT-STÄDER OCH KÖPINGAR

YHTEENSÄ-SUMMA .....	11.6	3.3	0.4	1.3	3.4	19.9	8.4	0.3	0.6	9.3	3.9	65.0	1.7	0.1	70.7	100.0
KODINHOITAJAT-HEMVÄRDARINNOR	17.3	5.0	0.6	1.9	5.1	29.8	12.8	0.5	0.9	14.2	3.9	49.9	2.0	0.1	55.9	100.0
KOTIAVUSTAJAT-HEMHJÄLPARE ..	0.8	0.0	0.2	-	0.1	1.2	0.1	0.0	-	0.1	5.1	91.6	2.1	-	98.7	100.0

## MAALAISKUNNAT-LANDSKOMMUNER

YHTEENSÄ-SUMMA .....	20.3	2.8	0.7	4.4	4.5	32.8	3.8	0.4	0.2	4.5	22.3	38.3	1.7	0.3	62.6	100.0
KODINHOITAJAT-HEMVÄRDARINNOR	22.5	3.2	0.8	5.0	5.0	36.6	4.3	0.4	0.3	5.1	20.6	35.3	1.9	0.3	58.2	100.0
KOTIAVUSTAJAT-HEMHJÄLPARE ..	7.6	0.3	0.3	0.2	1.0	9.3	0.6	0.2	-	0.8	28.9	59.8	1.1	0.1	89.9	100.0

## MIKKELIN LÄÄNI - S:t MICHEL

YHTEENSÄ-SUMMA .....	19.0	3.6	0.9	2.7	4.7	30.8	5.0	0.5	0.5	6.0	23.3	37.7	1.6	0.4	63.0	100.0
KODINHOITAJAT-HEMVÄRDARINNOR	22.8	4.5	1.1	3.3	5.8	37.5	6.3	0.6	0.7	7.6	21.7	31.3	1.3	0.5	54.7	100.0
KOTIAVUSTAJAT-HEMHJÄLPARE ..	4.4	0.3	0.3	0.3	0.4	5.6	0.3	-	0.0	0.3	30.4	61.1	2.5	0.1	94.1	100.0

## KAUPUNGIT JA KAUPPALAT-STÄDER OCH KÖPINGAR

YHTEENSÄ-SUMMA .....	14.6	3.9	0.4	1.7	3.7	24.1	7.7	0.4	0.7	8.8	18.1	47.4	1.4	0.1	67.0	100.0
KODINHOITAJAT-HEMVÄRDARINNOR	18.3	5.0	0.5	2.2	4.8	30.7	9.9	0.5	0.9	11.4	17.3	39.3	1.1	0.2	57.8	100.0
KOTIAVUSTAJAT-HEMHJÄLPARE ..	2.0	-	-	0.1	0.2	2.2	0.1	-	0.1	0.2	25.3	70.0	2.2	0.1	97.6	100.0

## MAALAISKUNNAT-LANDSKOMMUNER

YHTEENSÄ-SUMMA .....	21.8	3.4	1.3	3.3	5.3	35.2	3.3	0.5	0.4	4.2	26.6	31.5	1.7	0.6	60.4	100.0
KODINHOITAJAT-HEMVÄRDARINNOR	25.5	4.2	1.5	4.0	6.5	41.7	4.0	0.7	0.5	5.2	24.5	26.3	1.4	0.7	52.8	100.0
KOTIAVUSTAJAT-HEMHJÄLPARE ..	7.0	0.6	0.5	0.5	0.6	9.2	0.4	-	-	0.4	35.9	51.5	2.8	0.1	90.3	100.0

## PORJ.KARJALAN LÄÄNI - NORRA KARELENS LÄN

YHTEENSÄ-SUMMA .....	23.4	4.6	0.8	3.1	4.1	36.0	5.7	0.4	0.5	6.5	19.4	36.0	1.6	0.4	57.5	100.0
KODINHOITAJAT-HEMVÄRDARINNOR	32.0	6.6	1.1	4.2	5.7	49.6	8.1	0.5	0.7	9.2	18.0	21.0	1.8	0.4	41.2	100.0
KOTIAVUSTAJAT-HEMHJÄLPARE ..	5.3	0.3	0.4	0.4	0.6	7.0	0.2	0.1	0.0	0.4	24.6	65.2	2.4	0.3	92.5	100.0

## KAUPUNGIT JA KAUPPALAT-STÄDER OCH KÖPINGAR

YHTEENSÄ-SUMMA .....	20.1	4.3	0.5	1.9	3.0	29.8	7.9	0.3	0.5	8.7	11.9	48.4	1.1	0.1	61.5	100.0
KODINHOITAJAT-HEMVÄRDARINNOR	35.5	8.0	0.7	3.5	5.5	53.2	14.7	0.5	1.0	16.2	10.1	19.1	1.1	0.2	30.6	100.0
KOTIAVUSTAJAT-HEMHJÄLPARE ..	3.6	0.1	0.3	-	-	4.0	0.1	-	-	0.1	16.5	77.4	1.9	0.1	95.9	100.0

## MAALAISKUNNAT-LANDSKOMMUNER

YHTEENSÄ-SUMMA .....	26.0	4.9	1.0	4.0	5.0	40.9	3.9	0.4	0.4	4.8	25.3	26.2	2.1	0.6	54.3	100.0
KODINHOITAJAT-HEMVÄRDARINNOR	30.1	5.9	1.2	4.6	5.8	47.7	4.7	0.5	0.5	5.6	22.0	21.9	2.1	0.6	46.6	100.0
KOTIAVUSTAJAT-HEMHJÄLPARE ..	7.2	0.6	0.5	0.9	1.4	10.5	0.5	0.2	0.1	0.7	34.0	51.2	2.9	0.7	88.7	100.0

## KUOPIO LÄÄNI - KUOPIO LÄN

YHTEENSÄ-SUMMA .....	20.8	5.7	0.6	2.2	3.1	32.4	6.1	0.5	0.4	7.1	18.5	39.7	1.8	0.4	60.4	100.0
KODINHOITAJAT-HEMVÄRDARINNOR	25.4	7.3	0.7	2.9	3.9	40.2	8.0	0.7	0.6	9.2	20.6	27.8	1.7	0.4	50.4	100.0
KOTIAVUSTAJAT-HEMHJÄLPARE ..	7.2	0.7	0.4	0.2	0.5	8.9	0.4	0.0	0.1	0.5	24.8	63.1	2.5	0.2	90.6	100.0

LÄÄNI LÄN		AVUNTARPEEN SYY % - ORSAKEN TILL HJÄLPBEHOVET %														KAUKKIAAN (MUKAANLUKTIEN SYY TUNTEMATON) INMATES (AVEN OKAND ORSAKEN)	
		MUN KUIN LAPSEN TAI VANHUksen ANNANS ÄN BARNs ELLER ÄLDRIINGS				LAPSEN BARNs				VANHUksen ÄLDRIINGS							
		SÄRÄS SÄRÄS	SYNNYTTÄ SYNNYTTÄ	VÄÄRÄS VÄÄRÄS	LIITÄRÄS LIITÄRÄS	LIITÄRÄS LIITÄRÄS	LIITÄRÄS LIITÄRÄS	LIITÄRÄS LIITÄRÄS	LIITÄRÄS LIITÄRÄS	LIITÄRÄS LIITÄRÄS	LIITÄRÄS LIITÄRÄS	LIITÄRÄS LIITÄRÄS	LIITÄRÄS LIITÄRÄS	LIITÄRÄS LIITÄRÄS	LIITÄRÄS LIITÄRÄS		
KUOPIO LÄÄNI - KUOPIO LÄN																	
KAUPUNGIT JA KAUPPALAT-STÄDER OCH KÖPINGAR																	
YHTEENSÄ-SUMMA .....																	
KODINHOITAJAT-HEMVAÄRDARINNOR .....																	
KOTIAVUSTAJAT-HEMVAÄRDARINNOR .....																	
MAALAIKUNNAT-LANDSKOMMUNER																	
YHTEENSÄ-SUMMA .....																	
KODINHOITAJAT-HEMVAÄRDARINNOR .....																	
KOTIAVUSTAJAT-HEMVAÄRDARINNOR .....																	
KESKI-SUOMEN LÄÄNI - MELL.FINLANDS LÄN																	
YHTEENSÄ-SUMMA .....																	
KODINHOITAJAT-HEMVAÄRDARINNOR .....																	
KOTIAVUSTAJAT-HEMVAÄRDARINNOR .....																	
KAUPUNGIT JA KAUPPALAT-STÄDER OCH KÖPINGAR																	
YHTEENSÄ-SUMMA .....																	
KODINHOITAJAT-HEMVAÄRDARINNOR .....																	
KOTIAVUSTAJAT-HEMVAÄRDARINNOR .....																	
MAALAIKUNNAT-LANDSKOMMUNER																	
YHTEENSÄ-SUMMA .....																	
KODINHOITAJAT-HEMVAÄRDARINNOR .....																	
KOTIAVUSTAJAT-HEMVAÄRDARINNOR .....																	
VAASAN LÄÄNI - VASA LÄN																	
YHTEENSÄ-SUMMA .....																	
KODINHOITAJAT-HEMVAÄRDARINNOR .....																	
KOTIAVUSTAJAT-HEMVAÄRDARINNOR .....																	
KAUPUNGIT JA KAUPPALAT-STÄDER OCH KÖPINGAR																	
YHTEENSÄ-SUMMA .....																	
KODINHOITAJAT-HEMVAÄRDARINNOR .....																	
KOTIAVUSTAJAT-HEMVAÄRDARINNOR .....																	



MAALAIKUNNAT-LANDSKOMMUNER

YHTEENSÄ-SUMMA .....	26.3	9.5	1.2	3.3	5.2	45.6	5.4	0.4	0.6	6.4	23.1	22.2	1.8	0.5	47.7	100.0
KODINHOITAJAT-HEMVARDAFINNOR	28.2	10.7	1.3	3.5	5.8	49.6	5.9	0.4	0.6	7.0	19.9	21.0	1.7	0.6	43.2	100.0
KOTIAVUSTAJAT-HEMHJÄLPARE ..	16.4	1.7	1.1	1.8	2.4	23.5	2.0	0.2	0.0	2.3	38.8	31.6	3.2	0.1	73.7	100.0

OULUN LÄÄNI - ULEÅBORGIS LÄN

YHTEENSÄ-SUMMA .....	26.2	8.8	0.8	2.6	5.5	43.9	7.2	0.7	1.0	8.8	18.0	27.5	1.4	0.2	47.1	100.0
KODINHOITAJAT-HEMVARDAFINNOR	31.7	11.1	0.9	3.3	6.6	53.7	9.0	0.8	1.3	11.0	15.8	17.8	1.3	0.2	35.1	100.0
KOTIAVUSTAJAT-HEMHJÄLPARE ..	8.9	0.6	0.8	0.4	1.3	11.9	1.0	0.1	0.2	1.3	30.5	53.6	2.4	0.2	86.7	100.0

KAUPUNGIT JA KAUPPALAT-STÄDER OCH KÖPINGAR

YHTEENSÄ-SUMMA .....	17.4	7.8	0.2	1.2	4.4	31.0	10.0	0.7	1.7	12.5	9.2	45.8	1.5	0.0	56.5	100.0
KODINHOITAJAT-HEMVARDAFINNOR	27.5	12.6	0.3	1.9	7.0	49.4	16.2	1.1	2.8	20.1	8.4	20.3	1.8	0.0	30.5	100.0
KOTIAVUSTAJAT-HEMHJÄLPARE ..	1.6	0.0	0.2	0.0	0.1	2.0	0.1	-	0.0	0.1	14.9	80.8	2.1	0.0	97.8	100.0

MAALAIKUNNAT-LANDSKOMMUNER

YHTEENSÄ-SUMMA .....	30.4	9.2	1.1	3.3	6.0	50.0	5.8	0.6	0.7	7.1	22.1	19.0	1.3	0.3	42.7	100.0
KODINHOITAJAT-HEMVARDAFINNOR	33.1	10.6	1.1	3.7	6.5	55.1	6.6	0.7	0.8	8.0	18.3	16.9	1.2	0.3	36.7	100.0
KOTIAVUSTAJAT-HEMHJÄLPARE ..	14.7	1.0	1.2	0.6	2.2	19.7	1.6	0.2	0.4	2.2	42.8	32.3	2.5	0.3	77.9	100.0

LAPIN LÄÄNI - LAPPLANDS LÄN

YHTEENSÄ-SUMMA .....	22.8	6.7	1.0	3.5	5.8	39.8	8.7	0.6	0.8	10.1	15.2	31.6	2.6	0.3	49.7	100.0
KODINHOITAJAT-HEMVARDAFINNOR	28.6	8.6	1.3	4.5	7.2	50.2	11.1	0.8	1.0	12.9	11.0	23.0	2.2	0.4	36.5	100.0
KOTIAVUSTAJAT-HEMHJÄLPARE ..	4.1	0.4	0.3	0.4	0.9	6.0	0.7	0.3	0.1	1.2	26.4	61.1	4.9	0.2	92.6	100.0

KAUPUNGIT JA KAUPPALAT-STÄDER OCH KÖPINGAR

YHTEENSÄ-SUMMA .....	18.3	5.7	1.0	2.1	5.0	32.1	13.8	0.6	1.3	15.8	8.7	39.7	3.2	0.4	52.0	100.0
KODINHOITAJAT-HEMVARDAFINNOR	23.5	7.4	1.2	2.7	6.4	41.3	17.9	0.7	1.6	20.3	6.1	28.9	2.9	0.5	38.4	100.0
KOTIAVUSTAJAT-HEMHJÄLPARE ..	2.5	0.2	0.2	0.1	0.6	3.4	1.4	0.2	0.2	1.8	15.7	73.3	5.8	0.1	94.8	100.0

MAALAIKUNNAT-LANDSKOMMUNER

YHTEENSÄ-SUMMA .....	25.9	7.4	1.0	4.5	6.3	45.1	5.1	0.7	0.5	6.2	19.7	25.9	2.2	0.3	48.1	100.0
KODINHOITAJAT-HEMVARDAFINNOR	32.1	9.4	1.3	5.7	7.8	56.3	6.5	0.8	0.6	7.9	14.3	18.9	1.6	0.3	35.2	100.0
KOTIAVUSTAJAT-HEMHJÄLPARE ..	5.6	0.6	0.4	0.6	1.1	8.3	0.1	0.5	-	0.6	35.8	50.4	4.2	0.3	90.7	100.0

4. KODINHOITOAPU RUOKAKUNNAN SOSIOEKONOMISEN ASEMAN MUKAAN PROSENTTEINA LÄÄNEITTÄIN  
HEMVÄRDSHJÄLP ENLIGT HUSHÄLLETS SOCIOEKONOMISKA STÄLLNING I PROCENT LÄNSVIS

LÄÄNI LÄN	RUOKAKUNNAN SOSIO-EKONOMINEN ASEMA, % - HUSHÄLLETS SOCIO-EKONOMISKA STÄLLNING, %									
	YRITTÄJÄT - FÖRETAGARE			TOIMIHENKILÖT FUNKTIONÄRER		TYÖNTEKIJÄT ARBETARE		ELÄKELÄISET PENSIONÄRER	MUUT, KE. ARMAATTI TUUREMATON ANDRA, INKL. YRGET OUPPLIVET	YHTEENSÄ SUMMA
	MAA- JA METSÄTALouden, TALAJAT - INOM JORD- OCH SAINT FISKARE	MYÖS KALAS- SKOGSBRUK	MUUT, YLEMPIIN TOIMIHENKILÖIHIN VERKÄTTAVAT - ANDRA, MED HÖGRE FUNKTIONÄRER JÄMFÖRBARA	MUUT, ALEMPIIN TOIMIHENKILÖIHIN VERKÄTTAVAT - ANDRA, MED LÄGRE FUNKTIONÄRER JÄMFÖRBARA	YLEMMÄT HÖGRE	ALEMMAT LÄGRE	ARMAATTIATTOISET YRRESKUNNIGA			
KOKO MAA - HELA LANDET										
RUOKAKUNTIA - HUSHÄLL.....	6.2	0.2	1.1	4.4	7.9	13.6	2.4	61.9	2.3	100.0
KODINHOITOPÄIVIÄ - HEMVÄRDS DAGAR	2.5	0.1	0.4	1.3	2.6	5.2	1.0	85.9	1.0	100.0
TYÖTUNTEJA - ARBETSTIMMAR.....	1	0.1	0.9	2.5	5.1	10.5	2.0	71.2	1.7	100.0
KAUPUNGIT JA KAUPPALAT - STÄDER OCH KÖPINGAR										
RUOKAKUNTIA - HUSHÄLL.....	1.1	0.3	0.9	5.5	10.0	14.6	2.6	62.2	2.9	100.0
KODINHOITOPÄIVIÄ - HEMVÄRDS DAGAR	0.4	0.1	0.3	1.3	2.7	4.6	0.8	88.8	1.0	100.0
TYÖTUNTEJA - ARBETSTIMMAR.....	1.0	0.1	0.6	2.9	6.2	10.4	1.9	74.8	2.1	100.0
MAALAIKUNNAT - LANDSKOMMUNER										
RUOKAKUNTIA - HUSHÄLL.....	11.7	0.1	1.4	3.1	5.6	12.7	2.2	61.6	1.6	100.0
KODINHOITOPÄIVIÄ - HEMVÄRDS DAGAR	6.5	0.1	0.7	1.2	2.4	6.5	1.3	80.3	0.9	100.0
TYÖTUNTEJA - ARBETSTIMMAR.....	12.3	0.1	1.2	1.9	3.7	10.7	2.1	66.8	1.3	100.0
UUDENMAAN LÄÄNI - NYLANDS LÄN										
RUOKAKUNTIA - HUSHÄLL.....	0.8	0.4	0.8	8.7	11.8	12.8	2.0	59.9	2.8	100.0
KODINHOITOPÄIVIÄ - HEMVÄRDS DAGAR	0.2	0.1	0.3	2.0	2.9	3.8	0.6	89.0	1.1	100.0
TYÖTUNTEJA - ARBETSTIMMAR.....	0.5	0.2	0.5	4.3	6.3	8.3	1.3	76.8	1.7	100.0
KAUPUNGIT JA KAUPPALAT - STÄDER OCH KÖPINGAR										
RUOKAKUNTIA - HUSHÄLL.....	0.1	0.4	0.8	9.9	12.9	12.1	1.9	58.7	3.1	100.0
KODINHOITOPÄIVIÄ - HEMVÄRDS DAGAR	0.0	0.1	0.2	2.2	3.0	3.4	0.6	89.4	1.1	100.0
TYÖTUNTEJA - ARBETSTIMMAR.....	0.0	0.3	0.4	4.9	6.9	7.6	1.2	76.7	1.9	100.0
MAALAIKUNNAT - LANDSKOMMUNER										
RUOKAKUNTIA - HUSHÄLL.....	3.2	0.1	0.9	5.0	7.9	14.9	2.5	63.7	1.7	100.0
KODINHOITOPÄIVIÄ - HEMVÄRDS DAGAR	1.1	0.0	0.4	1.4	2.3	5.7	0.8	87.2	0.9	100.0
TYÖTUNTEJA - ARBETSTIMMAR.....	2.0	0.1	0.7	2.4	4.1	10.8	1.6	77.3	1.1	100.0
TURUN JA PORIN LÄÄNI - ÅBO OCH BJÖRNEBORGS LÄN										
RUOKAKUNTIA - HUSHÄLL.....	4.5	0.3	1.0	4.2	7.6	15.9	2.2	62.0	2.3	100.0
KODINHOITOPÄIVIÄ - HEMVÄRDS DAGAR	1.7	0.1	0.3	1.3	2.4	5.6	0.9	86.9	0.8	100.0
TYÖTUNTEJA - ARBETSTIMMAR.....	3.6	0.1	0.6	2.2	4.9	10.8	1.8	74.3	1.5	100.0
KAUPUNGIT JA KAUPPALAT - STÄDER OCH KÖPINGAR										
RUOKAKUNTIA - HUSHÄLL.....	1.6	0.3	0.9	5.0	9.5	18.0	2.7	59.0	2.8	100.0
KODINHOITOPÄIVIÄ - HEMVÄRDS DAGAR	0.5	0.1	0.3	1.4	2.5	5.2	1.0	88.3	0.8	100.0
TYÖTUNTEJA - ARBETSTIMMAR.....	1.2	0.1	0.6	2.6	5.9	11.4	2.2	74.1	1.9	100.0
MAALAIKUNNAT - LANDSKOMMUNER										
RUOKAKUNTIA - HUSHÄLL.....	8.1	0.2	1.2	3.2	5.2	13.3	1.5	65.7	1.5	100.0
KODINHOITOPÄIVIÄ - HEMVÄRDS DAGAR	4.2	0.1	0.5	1.2	2.1	6.4	0.9	83.8	0.8	100.0
TYÖTUNTEJA - ARBETSTIMMAR.....	7.4	0.1	0.8	1.7	3.5	9.9	1.3	74.4	0.9	100.0
AHVENANMAAN MAAKUNTA - LANDSKAPET ÅLAND										
RUOKAKUNTIA - HUSHÄLL.....	2.4	-	0.9	4.3	6.0	8.4	2.1	70.9	5.1	100.0
KODINHOITOPÄIVIÄ - HEMVÄRDS DAGAR	1.5	-	0.7	2.1	1.5	2.6	0.9	88.5	2.2	100.0
TYÖTUNTEJA - ARBETSTIMMAR.....	1.9	-	1.8	2.8	3.4	4.4	1.0	81.8	2.9	100.0
KAUPUNGIT JA KAUPPALAT - STÄDER OCH KÖPINGAR										
RUOKAKUNTIA - HUSHÄLL.....	-	-	-	9.6	11.7	14.9	2.1	55.9	5.9	100.0
KODINHOITOPÄIVIÄ - HEMVÄRDS DAGAR	-	-	-	4.9	3.1	5.1	0.2	86.6	2.1	100.0
TYÖTUNTEJA - ARBETSTIMMAR.....	-	-	-	6.1	7.4	8.7	0.4	74.9	2.6	100.0
MAALAIKUNNAT - LANDSKOMMUNER										
RUOKAKUNTIA - HUSHÄLL.....	3.9	-	1.4	0.7	2.2	3.9	2.2	81.0	4.7	100.0
KODINHOITOPÄIVIÄ - HEMVÄRDS DAGAR	2.5	-	1.2	0.3	0.5	1.0	1.3	91.0	2.3	100.0
TYÖTUNTEJA - ARBETSTIMMAR.....	3.3	-	3.1	0.5	0.6	1.3	1.5	86.6	3.2	100.0
HÄMEEN LÄÄNI - TAVASTEHUS LÄN										
RUOKAKUNTIA - HUSHÄLL.....	3.1	0.1	0.9	3.8	7.8	15.3	2.7	63.9	2.5	100.0
KODINHOITOPÄIVIÄ - HEMVÄRDS DAGAR	1.2	0.0	0.4	1.0	2.5	5.4	0.9	87.5	1.0	100.0
TYÖTUNTEJA - ARBETSTIMMAR.....	2.8	0.1	0.7	2.0	5.1	11.3	2.1	74.1	1.8	100.0
KAUPUNGIT JA KAUPPALAT - STÄDER OCH KÖPINGAR										
RUOKAKUNTIA - HUSHÄLL.....	0.5	0.1	0.8	3.7	8.6	15.8	3.2	64.3	2.9	100.0
KODINHOITOPÄIVIÄ - HEMVÄRDS DAGAR	0.2	0.0	0.3	0.9	2.5	4.8	0.9	89.5	0.9	100.0
TYÖTUNTEJA - ARBETSTIMMAR.....	0.5	0.1	0.7	1.9	5.9	11.5	2.2	75.4	2.0	100.0
MAALAIKUNNAT - LANDSKOMMUNER...										
RUOKAKUNTIA - HUSHÄLL.....	6.8	0.1	1.0	3.8	6.5	14.6	1.8	63.3	1.9	100.0
KODINHOITOPÄIVIÄ - HEMVÄRDS DAGAR	3.7	0.1	0.6	1.4	2.3	6.8	1.1	82.9	1.1	100.0
TYÖTUNTEJA - ARBETSTIMMAR.....	6.4	0.1	0.8	2.3	3.8	11.0	1.9	72.1	1.6	100.0

LÄÄNI LÄN	RUOKAKUNNAN SOSIO-EKONOMINEN ASEMA, % - HUSHÄLLETS SOCIO-EKONOMISKA STÄLLNING, %									
	YRITTÄJÄT - FÖRETAGARE			TOIMIHENKILÖT FUNKTIONÄRER		TYÖNTEKIJÄT ARBETARE		ELÄKELÄISET PENSIONÄRER	MUUT, ML. AMMATTI TUNNETAON ANDRA, INCL. YKKEI OUPPGIVET	YHTEENSÄ SUMMA
	MAA- JA METSÄTALouden, MYÖS KALAS- TAJAJAT - INOM JORD- OCH SKOGSBRUK SAMT FISKARE	MUUT, YLEMPIIN TOIMIHENKILÖIHIN VERHÄLTAVAT - ANDRA, MED HÖGRE FUNKTIONÄRER JÄMFÖRBARA	MUUT, ALEMPIIN TOIMIHENKILÖIHIN VERHÄLTAVAT - ANDRA, MED LÄGRE FUNKTIONÄRER JÄMFÖRBARA	YLEMMÄT HÖGRE	ALEMMA LÄGRE	AMMATITAITTOISET YRKESKUNNIGA	AMMATITAITTOISET OYRKESKUNNIGA			
KYMEN LÄÄNI - KYMMENE LÄN										
RUOKAKUNTIA - HUSHÄLL.....	4.6	0.1	0.8	2.8	6.1	11.1	2.1	70.7	1.7	100.0
KODINHOITOPÄIVIÄ - HEMVÄRSDAGAR	1.5	0.0	0.2	0.7	1.7	3.9	0.8	90.5	0.7	100.0
TYÖTUNTEJA - ARBETSTIMMAR.....	4.0	0.1	0.5	1.6	3.6	8.3	1.8	79.1	1.1	100.0
KAUPUNGIT JA KAUPPALAT - STÄDER OCH KÖPINGAR										
RUOKAKUNTIA - HUSHÄLL.....	0.6	0.1	0.6	3.2	7.2	11.9	2.4	71.9	2.1	100.0
KODINHOITOPÄIVIÄ - HEMVÄRSDAGAR	0.2	0.0	0.2	0.6	1.7	3.9	0.7	91.8	0.8	100.0
TYÖTUNTEJA - ARBETSTIMMAR.....	0.5	0.1	0.4	1.6	4.3	9.1	2.0	80.6	1.4	100.0
MAALAISKUNNAT - LANDSKOMMUNER										
RUOKAKUNTIA - HUSHÄLL.....	11.7	0.1	1.0	2.1	4.3	9.6	1.4	68.7	1.0	100.0
KODINHOITOPÄIVIÄ - HEMVÄRSDAGAR	5.2	0.0	0.4	0.9	1.5	3.9	0.8	86.9	0.3	100.0
TYÖTUNTEJA - ARBETSTIMMAR.....	10.4	0.1	0.8	1.5	2.2	6.8	1.5	76.4	0.5	100.0
MIKKELIN LÄÄNI - S:T MICHELS LÄN										
RUOKAKUNTIA - HUSHÄLL.....	8.8	0.1	1.0	2.8	5.1	10.6	2.6	67.1	2.0	100.0
KODINHOITOPÄIVIÄ - HEMVÄRSDAGAR	3.7	0.0	0.3	1.0	1.6	5.2	1.4	85.8	1.0	100.0
TYÖTUNTEJA - ARBETSTIMMAR.....	9.5	0.0	0.7	1.7	3.1	9.5	2.7	71.0	1.6	100.0
KAUPUNGIT JA KAUPPALAT - STÄDER OCH KÖPINGAR										
RUOKAKUNTIA - HUSHÄLL.....	0.5	0.1	0.6	3.5	7.5	13.0	3.4	68.7	2.7	100.0
KODINHOITOPÄIVIÄ - HEMVÄRSDAGAR	0.3	0.0	0.1	1.1	1.8	4.9	1.5	89.2	1.1	100.0
TYÖTUNTEJA - ARBETSTIMMAR.....	0.7	0.0	0.3	2.1	4.2	10.2	4.2	76.5	1.7	100.0
MAALAISKUNNAT - LANDSKOMMUNER										
RUOKAKUNTIA - HUSHÄLL.....	14.1	0.0	1.3	2.3	3.5	9.0	2.1	66.1	1.5	100.0
KODINHOITOPÄIVIÄ - HEMVÄRSDAGAR	8.6	0.0	0.6	0.9	1.4	5.5	1.2	81.0	0.8	100.0
TYÖTUNTEJA - ARBETSTIMMAR.....	16.4	0.0	1.1	1.5	2.3	8.9	1.6	66.7	1.6	100.0
POHJOIS-KARJALAN LÄÄNI - NORRA KARELENS LÄN										
RUOKAKUNTIA - HUSHÄLL.....	10.0	0.0	0.9	2.7	5.9	9.8	2.5	65.9	1.7	100.0
KODINHOITOPÄIVIÄ - HEMVÄRSDAGAR	5.6	0.0	0.5	1.1	2.6	5.2	1.1	83.1	0.9	100.0
TYÖTUNTEJA - ARBETSTIMMAR.....	12.5	0.0	0.8	1.9	4.6	9.8	1.9	67.0	1.5	100.0
KAUPUNGIT JA KAUPPALAT - STÄDER OCH KÖPINGAR										
RUOKAKUNTIA - HUSHÄLL.....	3.6	0.1	0.9	3.0	8.0	11.9	2.5	67.8	2.2	100.0
KODINHOITOPÄIVIÄ - HEMVÄRSDAGAR	1.4	0.0	0.5	0.8	2.8	4.8	0.7	88.1	1.0	100.0
TYÖTUNTEJA - ARBETSTIMMAR.....	3.7	0.0	0.9	1.7	5.9	10.9	1.5	73.5	1.9	100.0
MAALAISKUNNAT - LANDSKOMMUNER										
RUOKAKUNTIA - HUSHÄLL.....	16.1	0.0	0.9	2.5	4.3	8.1	2.4	64.3	1.3	100.0
KODINHOITOPÄIVIÄ - HEMVÄRSDAGAR	11.4	0.0	0.5	1.5	2.4	5.8	1.8	75.9	0.7	100.0
TYÖTUNTEJA - ARBETSTIMMAR.....	19.8	0.0	0.8	2.0	3.5	8.9	2.3	61.6	1.0	100.0
KUOPION LÄÄNI - KUOPIO LÄN										
RUOKAKUNTIA - HUSHÄLL.....	9.4	0.2	1.0	2.6	5.0	11.1	2.2	66.0	2.6	100.0
KODINHOITOPÄIVIÄ - HEMVÄRSDAGAR	3.4	0.0	0.4	0.7	1.6	4.0	0.9	87.8	1.1	100.0
TYÖTUNTEJA - ARBETSTIMMAR.....	9.0	0.1	1.0	1.6	3.6	8.9	1.9	71.6	2.4	100.0
KAUPUNGIT JA KAUPPALAT - STÄDER OCH KÖPINGAR										
RUOKAKUNTIA - HUSHÄLL.....	1.6	0.2	0.8	3.6	7.4	14.2	1.9	66.3	3.8	100.0
KODINHOITOPÄIVIÄ - HEMVÄRSDAGAR	0.5	0.0	0.2	0.7	1.8	3.4	0.5	91.8	1.2	100.0
TYÖTUNTEJA - ARBETSTIMMAR.....	1.7	0.1	0.5	2.1	4.9	9.8	1.6	76.3	3.1	100.0
MAALAISKUNNAT - LANDSKOMMUNER										
RUOKAKUNTIA - HUSHÄLL.....	14.9	0.1	1.1	1.9	3.2	8.8	2.4	65.7	1.7	100.0
KODINHOITOPÄIVIÄ - HEMVÄRSDAGAR	8.8	0.0	0.9	0.8	1.4	5.1	1.6	80.4	1.0	100.0
TYÖTUNTEJA - ARBETSTIMMAR.....	16.4	0.1	1.4	1.0	2.3	8.0	2.2	66.9	1.6	100.0
KESKI-SUOMEN LÄÄNI - MELLERSTA FINLANDS LÄN										
RUOKAKUNTIA - HUSHÄLL.....	6.8	0.1	1.4	3.6	8.0	14.0	2.5	60.7	2.8	100.0
KODINHOITOPÄIVIÄ - HEMVÄRSDAGAR	3.0	0.1	0.5	0.9	2.7	5.7	1.3	84.5	1.3	100.0
TYÖTUNTEJA - ARBETSTIMMAR.....	6.9	0.1	1.8	1.8	5.1	10.8	2.2	69.9	2.1	100.0
KAUPUNGIT JA KAUPPALAT - STÄDER OCH KÖPINGAR										
RUOKAKUNTIA - HUSHÄLL.....	0.6	0.2	1.0	4.6	10.9	14.9	3.1	60.1	4.7	100.0
KODINHOITOPÄIVIÄ - HEMVÄRSDAGAR	0.2	0.0	0.3	0.9	2.9	4.6	1.2	88.4	1.5	100.0
TYÖTUNTEJA - ARBETSTIMMAR.....	0.7	0.1	0.7	2.0	6.6	9.6	2.5	74.9	3.0	100.0
MAALAISKUNNAT - LANDSKOMMUNER										
RUOKAKUNTIA - HUSHÄLL.....	10.2	0.1	1.7	3.0	6.4	13.5	2.2	61.0	1.8	100.0
KODINHOITOPÄIVIÄ - HEMVÄRSDAGAR	5.6	0.1	0.6	1.0	2.5	6.8	1.4	80.9	1.0	100.0
TYÖTUNTEJA - ARBETSTIMMAR.....	10.4	0.2	1.1	1.7	4.3	11.4	2.1	67.1	1.6	100.0

## 4. JATK. — FORTS. — CONT.

LÄÄNI LÄN	RUOKAKUNNAN SOSIO-EKONOMINEN ASEMA, % - HUSHÄLLETS SOCIO-EKONOMISKA STÄLLNING, %									
	YRITTÄJÄT - FÖRETAGARE			TOIMIHENKILÖT FUNKTIONÄRER		TYÖNTEKIJÄT ARBETARE		ELÄKELÄISET PENSIONÄRER	MUUT, ML. ANMATTI TUUMATON ANDRA, INKL. YRKET OUPPIVET	YHTEENSÄ SUMMA
	MAA- JA METSÄTALOUDEN, MYÖS KALAS- TARJAT - INOM JORD- OCH SKOGSBRUK SAMT FISKARE	MUUT, YLEMPIIN TOIMIHENKILÖIHIN VERRETTAVAT - ANDRA, MED HÖGRE FUNKTIONÄRER JÄMFÖRBARA	MUUT, ALEMPIIN TOIMIHENKILÖIHIN VERRETTAVAT - ANDRA, MED LÄGRE FUNKTIONÄRER JÄMFÖRBARA	YLEMMÄT HÖGRE	ALEMMAT LÄGRE	ANMATTI TUUMATON YRKESKUNNIGA	ANMATTI TUUMATON ÖYRESKUNNIGA			
VAASAN LÄÄNI - VASA LÄN										
RUOKAKUNTIA - HUSHÄLL.....	10.3	0.2	1.4	3.9	7.4	14.4	2.5	58.2	1.8	100.0
KODINHOITOPÄIVIÄ - HEMVÄRDSDAGAR	4.6	0.0	0.6	1.2	3.1	6.7	1.4	81.5	0.9	100.0
TYÖTUNTEJA - ARBETSTIMMAR.....	8.9	0.1	1.1	2.1	5.1	12.4	2.2	66.7	1.3	100.0
KAUPUNGIT JA KAUPPALAT - STÄDER OCH KÖPINGAR										
RUOKAKUNTIA - HUSHÄLL.....	2.4	0.2	0.9	4.1	10.0	16.1	2.2	61.4	2.7	100.0
KODINHOITOPÄIVIÄ - HEMVÄRDSDAGAR	0.9	0.0	0.3	1.0	2.7	6.3	1.1	85.6	1.1	100.0
TYÖTUNTEJA - ARBETSTIMMAR.....	2.1	0.1	0.5	1.8	6.0	13.4	2.0	72.2	1.8	100.0
MAALAISKUNNAT - LANDSKOMMUNER										
RUOKAKUNTIA - HUSHÄLL.....	15.2	0.1	1.8	3.7	5.8	13.4	2.6	56.2	1.2	100.0
KODINHOITOPÄIVIÄ - HEMVÄRDSDAGAR	8.9	0.0	1.1	1.5	3.4	7.3	1.7	75.6	0.6	100.0
TYÖTUNTEJA - ARBETSTIMMAR.....	14.4	0.1	1.6	2.3	4.5	11.6	2.4	62.3	0.9	100.0
OULUN LÄÄNI - ULEÅBORG LÄN										
RUOKAKUNTIA - HUSHÄLL.....	11.9	0.2	1.6	3.8	7.7	14.5	2.7	55.1	2.5	100.0
KODINHOITOPÄIVIÄ - HEMVÄRDSDAGAR	7.2	0.1	0.9	1.6	3.7	8.0	1.6	75.4	1.4	100.0
TYÖTUNTEJA - ARBETSTIMMAR.....	13.9	0.1	1.5	2.6	6.1	13.3	2.7	57.8	2.1	100.0
KAUPUNGIT JA KAUPPALAT - STÄDER OCH KÖPINGAR										
RUOKAKUNTIA - HUSHÄLL.....	3.0	0.4	1.2	5.1	10.9	15.6	2.8	58.5	3.6	100.0
KODINHOITOPÄIVIÄ - HEMVÄRDSDAGAR	0.9	0.1	0.5	1.5	4.1	6.8	0.9	83.5	1.6	100.0
TYÖTUNTEJA - ARBETSTIMMAR.....	1.8	0.2	0.9	3.2	8.8	14.3	1.9	65.7	3.1	100.0
MAALAISKUNNAT - LANDSKOMMUNER										
RUOKAKUNTIA - HUSHÄLL.....	16.5	0.1	1.8	3.1	6.2	14.0	2.7	53.6	1.9	100.0
KODINHOITOPÄIVIÄ - HEMVÄRDSDAGAR	13.0	0.1	1.2	1.7	3.4	9.1	2.2	68.0	1.3	100.0
TYÖTUNTEJA - ARBETSTIMMAR.....	20.5	0.1	1.8	2.2	4.6	12.7	3.1	53.6	1.6	100.0
LAPIN LÄÄNI - LAPPLANDS LÄN										
RUOKAKUNTIA - HUSHÄLL.....	8.8	0.2	1.9	3.6	8.8	16.6	2.9	55.1	1.9	100.0
KODINHOITOPÄIVIÄ - HEMVÄRDSDAGAR	6.0	0.1	1.1	1.6	3.9	8.3	1.7	76.2	1.1	100.0
TYÖTUNTEJA - ARBETSTIMMAR.....	12.1	0.2	1.8	2.5	6.0	14.0	2.6	58.9	1.9	100.0
KAUPUNGIT JA KAUPPALAT - STÄDER OCH KÖPINGAR										
RUOKAKUNTIA - HUSHÄLL.....	2.9	0.2	1.6	4.7	12.7	17.8	3.3	55.1	1.8	100.0
KODINHOITOPÄIVIÄ - HEMVÄRDSDAGAR	2.2	0.1	1.1	2.1	5.2	7.5	1.5	79.5	0.9	100.0
TYÖTUNTEJA - ARBETSTIMMAR.....	4.6	0.1	1.8	3.5	9.3	12.7	2.3	63.9	1.7	100.0
MAALAISKUNNAT - LANDSKOMMUNER.										
RUOKAKUNTIA - HUSHÄLL.....	12.9	0.2	2.2	2.9	6.2	15.8	2.7	55.2	2.1	100.0
KODINHOITOPÄIVIÄ - HEMVÄRDSDAGAR	8.8	0.1	1.1	1.2	2.9	8.9	1.9	73.8	1.2	100.0
TYÖTUNTEJA - ARBETSTIMMAR.....	16.7	0.2	1.9	1.9	3.9	14.8	2.7	55.8	2.0	100.0

5. KODINHOITOAPU RUOKAKUNNAN JÄSENTEN LUKUMÄÄRÄN MUKAAN LÄÄNEITTÄIN  
HEMVÄRDSHJÄLP ENLIGT ANTALET HUSHÄLLSMELEMMAR LÄNSVIS

LÄÄNI LÄN KODINHOITOAPU HEMVÄRDSHJÄLP	RUOKAKUNTIA, JOISSA RUOKAKUNNAN JÄSENTEN LUKUMÄÄRÄ OLI HUSHÄLL, I VIKA ANTALET HUSHÄLLSMELEMMAR VAR							7 -	YHTEENSÄ. SUMMA
	1	2	3	4	5	6			
KOKO MAA - HELA LANDET									
RUOKAKUNTIA - HUSHÄLL.....	54942	28214	14638	16384	8853	4393	4298	131722	
TYÖTUNTEJA - ARBETSTIMMAR.....	44555702175561	772097	792391	517363	309425	426512	9448919		
KAUPUNGIT JA KAUPPALAT - STÄDER OCH KÖPINGAR									
RUOKAKUNTIA - HUSHÄLL.....	31297	13272	7791	8822	3995	1565	1239	67981	
TYÖTUNTEJA - ARBETSTIMMAR.....	28917371071281	383321	416550	222519	106159	133823	5225390		
MAALAIKUNNAT - LANDSKOMMUNER									
RUOKAKUNTIA - HUSHÄLL.....	23645	14942	6847	7562	4858	2828	3059	63741	
TYÖTUNTEJA - ARBETSTIMMAR.....	15638331104280	388776	375841	294844	203266	292689	4223529		
UUDENMAAN LÄÄNI - NYLANDS LÄN									
RUOKAKUNTIA - HUSHÄLL.....	10059	3844	3067	2300	1312	409	268	21259	
TYÖTUNTEJA - ARBETSTIMMAR.....	1030685	308136	128364	92890	67508	27542	25598	1680723	
KAUPUNGIT JA KAUPPALAT - STÄDER OCH KÖPINGAR									
RUOKAKUNTIA - HUSHÄLL.....	7794	2875	1821	2398	966	287	186	16327	
TYÖTUNTEJA - ARBETSTIMMAR.....	825771	218313	70919	100654	49338	19231	18811	1303037	
MAALAIKUNNAT - LANDSKOMMUNER									
RUOKAKUNTIA - HUSHÄLL.....	2265	969	479	669	346	122	82	4932	
TYÖTUNTEJA - ARBETSTIMMAR.....	204914	89823	21971	27710	18170	8311	6787	377686	
TURUN JA PORIN LÄÄNI - ÅBO OCH BJÖRNEBORGS LÄN									
RUOKAKUNTIA - HUSHÄLL.....	8456	4140	2388	2356	1093	464	343	19240	
TYÖTUNTEJA - ARBETSTIMMAR.....	769357	358448	113507	126491	62652	32616	33806	1496877	
KAUPUNGIT JA KAUPPALAT - STÄDER OCH KÖPINGAR									
RUOKAKUNTIA - HUSHÄLL.....	4698	2061	1492	1463	569	215	134	10632	
TYÖTUNTEJA - ARBETSTIMMAR.....	500451	191656	79464	72060	32532	15773	15720	907656	
MAALAIKUNNAT - LANDSKOMMUNER									
RUOKAKUNTIA - HUSHÄLL.....	3758	2079	864	925	524	249	209	8608	
TYÖTUNTEJA - ARBETSTIMMAR.....	268906	166792	47027	41447	30120	16843	18086	589221	
AHVENANMAAN MAAKUNTA - LANDSKAPET ÅLAND									
RUOKAKUNTIA - HUSHÄLL.....	247	116	31	43	19	6	5	467	
TYÖTUNTEJA - ARBETSTIMMAR.....	25325	10282	986	2741	771	270	178	40553	
KAUPUNGIT JA KAUPPALAT - STÄDER OCH KÖPINGAR									
RUOKAKUNTIA - HUSHÄLL.....	86	37	24	25	12	4	-	188	
TYÖTUNTEJA - ARBETSTIMMAR.....	10373	3099	1638	904	516	251	-	16781	
MAALAIKUNNAT - LANDSKOMMUNER									
RUOKAKUNTIA - HUSHÄLL.....	161	79	19	6	7	2	5	279	
TYÖTUNTEJA - ARBETSTIMMAR.....	14952	7183	1103	82	255	19	178	23772	
HÄMEEN LÄÄNI - TAVASTEUS LÄN									
RUOKAKUNTIA - HUSHÄLL.....	8317	3824	2064	1966	957	422	333	17883	
TYÖTUNTEJA - ARBETSTIMMAR.....	654705	310845	94729	96673	53746	23818	27124	1261640	
KAUPUNGIT JA KAUPPALAT - STÄDER OCH KÖPINGAR									
RUOKAKUNTIA - HUSHÄLL.....	5193	2124	1208	1204	498	196	155	10578	
TYÖTUNTEJA - ARBETSTIMMAR.....	432582	169921	55673	56717	27912	10074	14312	767191	
MAALAIKUNNAT - LANDSKOMMUNER									
RUOKAKUNTIA - HUSHÄLL.....	3124	1700	758	860	459	226	178	7305	
TYÖTUNTEJA - ARBETSTIMMAR.....	222123	140924	41000	38012	25834	13744	12812	494449	
KYMEN LÄÄNI - KYMMENE LÄN									
RUOKAKUNTIA - HUSHÄLL.....	5021	2161	979	961	508	231	171	10032	
TYÖTUNTEJA - ARBETSTIMMAR.....	399747	153221	45803	50863	27815	14029	15524	707002	
KAUPUNGIT JA KAUPPALAT - STÄDER OCH KÖPINGAR									
RUOKAKUNTIA - HUSHÄLL.....	3450	1239	597	652	295	114	68	6415	
TYÖTUNTEJA - ARBETSTIMMAR.....	285890	82215	29534	29697	15652	7462	5791	456241	
MAALAIKUNNAT - LANDSKOMMUNER									
RUOKAKUNTIA - HUSHÄLL.....	1571	922	364	327	213	117	103	3617	
TYÖTUNTEJA - ARBETSTIMMAR.....	113857	71006	21329	16106	12163	6567	9733	250761	
MIKKELIN LÄÄNI - S:T MICHELS LÄN									
RUOKAKUNTIA - HUSHÄLL.....	3106	1698	726	720	459	260	260	7229	
TYÖTUNTEJA - ARBETSTIMMAR.....	205428	118375	41466	40446	28780	19764	23742	478001	

## 5. JATK. — FORTS. — CONT.

LÄÄNI LÄN  KODINHOITOAPU HEMVÄRDSHJÄLP	RUOKAKUNTIA, JOISSA RUOKAKUNNAN JÄSENTEN LUKUMÄÄRÄ OLI HUSHÄLL, I VIILKA ANTALET HUSHÄLLSMEDLEMMAR VAR							YHTEENSÄ SUMMA
	1	2	3	4	5	6	7	
KAUPUNGIT JA KAUPPALAT - STÄDER OCH KÖPINGAR								
RUOKAKUNTIA - HUSHÄLL.....	1386	580	262	290	160	85	66	2829
TYÖTUNTEJA - ARBETSTIMMAR.....	114172	43393	14853	16466	9989	5298	6743	210914
MAALAISKUNNAT - LANDSKOMMUNER								
RUOKAKUNTIA - HUSHÄLL.....	1720	1118	458	436	299	175	194	4400
TYÖTUNTEJA - ARBETSTIMMAR.....	91256	74982	25593	25000	18791	14466	16999	267087
PCHJOIS-KARJALAN LÄÄNI - NORRA KARELENS LÄN								
RUOKAKUNTIA - HUSHÄLL.....	2481	1811	723	730	509	313	233	6800
TYÖTUNTEJA - ARBETSTIMMAR.....	139526	113181	39186	41304	31790	24387	21930	411304
KAUPUNGIT JA KAUPPALAT - STÄDER OCH KÖPINGAR								
RUOKAKUNTIA - HUSHÄLL.....	1237	702	315	333	227	92	82	2988
TYÖTUNTEJA - ARBETSTIMMAR.....	79783	49007	16305	16237	13815	5192	7673	188012
MAALAISKUNNAT - LANDSKOMMUNER								
RUOKAKUNTIA - HUSHÄLL.....	1244	1109	415	390	282	221	151	3812
TYÖTUNTEJA - ARBETSTIMMAR.....	59743	64174	24999	22949	17975	19195	14257	223292
KUOPION LÄÄNI - KUOPIO LÄN								
RUOKAKUNTIA - HUSHÄLL.....	3187	1985	896	918	537	326	289	8138
TYÖTUNTEJA - ARBETSTIMMAR.....	239655	142432	49008	57135	38645	24625	24760	576260
KAUPUNGIT JA KAUPPALAT - STÄDER OCH KÖPINGAR								
RUOKAKUNTIA - HUSHÄLL.....	1513	731	384	386	219	98	72	3403
TYÖTUNTEJA - ARBETSTIMMAR.....	148512	64084	26249	20678	15296	8295	7337	290451
MAALAISKUNNAT - LANDSKOMMUNER..								
RUOKAKUNTIA - HUSHÄLL.....	1674	1254	534	510	318	228	217	4735
TYÖTUNTEJA - ARBETSTIMMAR.....	91143	78348	30886	28330	23349	16330	17423	285809
KESKI-SUOMEN LÄÄNI - MELLERSTA FINLANDS LÄN								
RUOKAKUNTIA - HUSHÄLL.....	3489	1969	1095	1040	593	316	326	8828
TYÖTUNTEJA - ARBETSTIMMAR.....	243833	155251	47644	55525	32175	21284	31567	587279
KAUPUNGIT JA KAUPPALAT - STÄDER OCH KÖPINGAR								
RUOKAKUNTIA - HUSHÄLL.....	1347	653	395	414	195	64	61	3129
TYÖTUNTEJA - ARBETSTIMMAR.....	106392	54608	18193	15837	9364	3995	5876	214265
MAALAISKUNNAT - LANDSKOMMUNER								
RUOKAKUNTIA - HUSHÄLL.....	2142	1316	645	681	398	252	265	5699
TYÖTUNTEJA - ARBETSTIMMAR.....	137441	100643	37332	31807	22811	17289	25691	373014
VAASAN LÄÄNI - VASA LÄN								
RUOKAKUNTIA - HUSHÄLL.....	4692	2509	1621	1336	962	526	519	12165
TYÖTUNTEJA - ARBETSTIMMAR.....	353712	199823	81869	73242	48138	37078	51468	845330
KAUPUNGIT JA KAUPPALAT - STÄDER OCH KÖPINGAR								
RUOKAKUNTIA - HUSHÄLL.....	2036	901	508	599	304	153	134	4635
TYÖTUNTEJA - ARBETSTIMMAR.....	180517	90422	29858	34182	15900	12899	14833	378611
MAALAISKUNNAT - LANDSKOMMUNER								
RUOKAKUNTIA - HUSHÄLL.....	2656	1608	828	1022	658	373	385	7530
TYÖTUNTEJA - ARBETSTIMMAR.....	173195	109401	43384	47687	32238	24179	36635	466719
OULUN LÄÄNI - ULEÅBORGS LÄN								
RUOKAKUNTIA - HUSHÄLL.....	3967	2738	1874	1520	1298	760	1141	13298
TYÖTUNTEJA - ARBETSTIMMAR.....	259989	189992	95812	86968	80375	52319	124047	889502
KAUPUNGIT JA KAUPPALAT - STÄDER OCH KÖPINGAR								
RUOKAKUNTIA - HUSHÄLL.....	1653	820	452	630	324	162	199	4240
TYÖTUNTEJA - ARBETSTIMMAR.....	140072	60648	23471	31404	19664	10168	27748	313175
MAALAISKUNNAT - LANDSKOMMUNER								
RUOKAKUNTIA - HUSHÄLL.....	2314	1918	1068	1244	974	598	942	9058
TYÖTUNTEJA - ARBETSTIMMAR.....	119917	129344	63497	64408	60711	42151	96299	576327
LAPIN LÄÄNI - LAPPLANDS LÄN								
RUOKAKUNTIA - HUSHÄLL.....	1920	1419	920	748	606	360	410	6383
TYÖTUNTEJA - ARBETSTIMMAR.....	133608	115575	54017	47819	44968	31693	46768	474448
KAUPUNGIT JA KAUPPALAT - STÄDER OCH KÖPINGAR								
RUOKAKUNTIA - HUSHÄLL.....	904	549	333	428	226	95	82	2617
TYÖTUNTEJA - ARBETSTIMMAR.....	67222	43915	17164	21714	12541	7521	8979	179056
MAALAISKUNNAT - LANDSKOMMUNER								
RUOKAKUNTIA - HUSHÄLL.....	1016	870	415	492	380	265	328	3766
TYÖTUNTEJA - ARBETSTIMMAR.....	66386	71660	30655	32303	32427	24172	37789	295392

6. KODINHOITOAPU RUOKAKUNNAN RAKENTEEN MUKAAN LÄÄNEITTÄIN  
HEMVÄRDSHJÄLP ENLIGT HUSHÄLLETS STRUKTUR LÄNSVIS

LÄÄNI LÄN	AIKUISRUOKAKUNTIA, JOISSA OLI VUXENHUSHÄLL MED				LAPSIRUOKAKUNTIA, JOISSA OLI BARNHUSHÄLL MED				
	VAIN ALLE 65-VUOTIAITA JÄ- SENÄ - ENDAST MEDLEMMAR UNDER 65 ÅR	VAIN YLI 65-VUOTIAITA JÄ- SENÄ - ENDAST MEDLEMMAR ÖVER 65 ÅR	MOLEMTA BÅDA	YHTEENSÄ SUMMA	VAIN ALLE 7-VUOTIAITA LAP- SIÄ - ENDAST BARN UNDER 7 ÅR	VAIN 7-17 VUOTIAITA LAPSIA ENDAST 7-17 ÅR GAMLA BARN	MOLEMTA BÅDA	YHTEENSÄ ML. RUOKAKUNNAT, JODEN RAKENNE TUNNETAAN SÄMMA INKL. DE HUSHÄLL VILKAS STRUKTUR EJ UPPGIVITS	KÄIKKIAAN, ML. RUOKAKUNNAT, JODEN RAKENNE TUNNETAAN IVALLIS, INKL. DE HUSHÄLL, VILKAS STRUKTUR EJ UPPGIVITS
KODINHOITOAPU HEMVÄRDSHJÄLP									
KOKO MAA - HELA LANDET									
YHTEENSÄ - SUMMA									
RUOKAKUNTIA - HUSHÄLL.....	15894	59634	8982	84510	22480	11105	13626	47211	131722
KODINHOITOPÄIVIÄ - HEMVÄRDSDAGAR.....	335746	1982079	199864	2517689	146937	104778	120061	371776	2889475
TYÖTUNTEJA - ARBETSTIMMAR.....	1016341	5071403	731935	6819679	1079837	636881	912465	2629183	9448919
KODINHOITOPÄIVIÄ/RUOKAKUNTA - HEMVÄRDSDAGAR/HUSHÄLL..	21.1	33.2	22.3	29.8	6.5	9.4	8.8	7.9	21.9
TYÖTUNTEJA/KODINHOITOPÄIVÄ - ARBETSTIMMAR/HEMVÄRDSDAG	3.0	2.6	3.7	2.7	7.3	6.1	7.6	7.1	3.3
KODINHOITAJAT									
RUOKAKUNTIA - HUSHÄLL.....	11135	37059	6756	54950	22211	10575	13478	46264	101215
KODINHOITOPÄIVIÄ - HEMVÄRDSDAGAR.....	95243	473153	67436	635832	142695	81458	116270	340423	976259
TYÖTUNTEJA - ARBETSTIMMAR.....	408463	1513217	342682	2264362	1060373	560152	892564	2513071	4777466
KODINHOITOPÄIVIÄ/RUOKAKUNTA - HEMVÄRDSDAGAR/HUSHÄLL..	8.6	12.8	10.0	11.6	6.4	7.7	8.6	7.4	9.6
TYÖTUNTEJA/KODINHOITOPÄIVÄ - ARBETSTIMMAR/HEMVÄRDSDAG	4.3	3.2	5.1	3.6	7.4	6.9	7.7	7.4	4.9
KOTIAVUSTAJAT									
RUOKAKUNTIA - HUSHÄLL.....	8706	42433	4680	55819	766	1379	644	2789	58609
KODINHOITOPÄIVIÄ - HEMVÄRDSDAGAR.....	240503	1508926	132428	1881857	4242	23320	3791	31353	1913216
TYÖTUNTEJA - ARBETSTIMMAR.....	607878	3558186	389253	4555317	19464	76729	19919	116112	4671453
KODINHOITOPÄIVIÄ/RUOKAKUNTA - HEMVÄRDSDAGAR/HUSHÄLL..	27.6	35.6	28.3	33.7	5.5	16.9	5.9	11.2	32.6
TYÖTUNTEJA/KODINHOITOPÄIVÄ - ARBETSTIMMAR/HEMVÄRDSDAG	2.5	2.4	2.9	2.4	4.6	3.3	5.3	3.7	2.4
KAUPUNGIT JA KAUPPALAT - STÄDER OCH KÖPINGAR									
YHTEENSÄ - SUMMA									
RUOKAKUNTIA - HUSHÄLL.....	7430	32745	2860	43035	14118	4377	6451	24946	67981
KODINHOITOPÄIVIÄ - HEMVÄRDSDAGAR.....	225227	1394756	99293	1719276	92417	46485	57572	196474	1915750
TYÖTUNTEJA - ARBETSTIMMAR.....	549043	3110956	261830	3921829	668415	228383	406763	1303561	5225390
KODINHOITOPÄIVIÄ/RUOKAKUNTA - HEMVÄRDSDAGAR/HUSHÄLL..	30.3	42.6	34.7	40.0	6.5	10.6	8.9	7.9	28.2
TYÖTUNTEJA/KODINHOITOPÄIVÄ - ARBETSTIMMAR/HEMVÄRDSDAG	2.4	2.2	2.6	2.3	7.2	4.9	7.1	6.6	2.7
KODINHOITAJAT									
RUOKAKUNTIA - HUSHÄLL.....	4163	16679	1669	22511	14033	4193	6417	24643	47154
KODINHOITOPÄIVIÄ - HEMVÄRDSDAGAR.....	42793	246012	17378	306183	91052	32469	55813	179334	485517
TYÖTUNTEJA - ARBETSTIMMAR.....	129865	597242	64315	791422	663238	191170	399830	1254238	2045660
KODINHOITOPÄIVIÄ/RUOKAKUNTA - HEMVÄRDSDAGAR/HUSHÄLL..	10.3	14.7	10.4	13.6	6.5	7.7	8.7	7.3	10.3
TYÖTUNTEJA/KODINHOITOPÄIVÄ - ARBETSTIMMAR/HEMVÄRDSDAG	3.0	2.4	3.7	2.6	7.3	5.9	7.2	7.0	4.2
KOTIAVUSTAJAT									
RUOKAKUNTIA - HUSHÄLL.....	5422	27399	2086	34907	259	479	156	894	35801
KODINHOITOPÄIVIÄ - HEMVÄRDSDAGAR.....	182434	1148744	81915	1413093	1365	14016	1759	17140	1430233
TYÖTUNTEJA - ARBETSTIMMAR.....	419178	2513714	197515	3130407	5177	37213	6933	49323	3179730
KODINHOITOPÄIVIÄ/RUOKAKUNTA - HEMVÄRDSDAGAR/HUSHÄLL..	33.6	41.9	39.3	40.5	5.3	29.3	11.3	19.2	39.9
TYÖTUNTEJA/KODINHOITOPÄIVÄ - ARBETSTIMMAR/HEMVÄRDSDAG	2.3	2.2	2.4	2.2	3.8	2.7	3.9	2.9	2.2
MAALAIKUNNAT - LANDSKOMMUNER									
YHTEENSÄ - SUMMA									
RUOKAKUNTIA - HUSHÄLL.....	8464	26889	6122	41475	8362	6728	7175	22265	63741
KODINHOITOPÄIVIÄ - HEMVÄRDSDAGAR.....	110519	587323	100571	798413	54520	58293	62489	175302	973725
TYÖTUNTEJA - ARBETSTIMMAR.....	467298	1960447	471115	2897850	411422	408498	505702	1325622	4223529
KODINHOITOPÄIVIÄ/RUOKAKUNTA - HEMVÄRDSDAGAR/HUSHÄLL..	13.1	21.8	1	19.3	6.5	8.7	8.7	7.9	15.3
TYÖTUNTEJA/KODINHOITOPÄIVÄ - ARBETSTIMMAR/HEMVÄRDSDAG	4.2	3.3	3.6	3.6	7.5	7.0	8.1	7.6	4.3
KODINHOITAJAT									
RUOKAKUNTIA - HUSHÄLL.....	6972	20380	5087	32439	8178	6382	7061	21621	54061
KODINHOITOPÄIVIÄ - HEMVÄRDSDAGAR.....	52450	227141	50058	329649	51643	48989	60457	161089	490742
TYÖTUNTEJA - ARBETSTIMMAR.....	278598	915975	278367	1472940	397135	368982	492716	1258833	2731806
KODINHOITOPÄIVIÄ/RUOKAKUNTA - HEMVÄRDSDAGAR/HUSHÄLL..	7.5	11.1	9.8	10.2	6.3	7.7	8.6	7.5	9.1
TYÖTUNTEJA/KODINHOITOPÄIVÄ - ARBETSTIMMAR/HEMVÄRDSDAG	5.3	4.0	5.6	4.5	7.7	7.5	8.1	7.8	5.6
KOTIAVUSTAJAT									
RUOKAKUNTIA - HUSHÄLL.....	3284	15034	2594	20912	507	900	488	1895	22808
KODINHOITOPÄIVIÄ - HEMVÄRDSDAGAR.....	58069	360182	50513	468764	2877	9304	2032	14213	482983
TYÖTUNTEJA - ARBETSTIMMAR.....	188700	1044472	191738	1424910	14287	39516	12986	66789	1491723
KODINHOITOPÄIVIÄ/RUOKAKUNTA - HEMVÄRDSDAGAR/HUSHÄLL..	17.7	24.0	19.5	22.4	5.7	10.3	4.2	7.5	21.2
TYÖTUNTEJA/KODINHOITOPÄIVÄ - ARBETSTIMMAR/HEMVÄRDSDAG	3.2	2.9	3.8	3.0	5.0	4.2	6.4	4.7	3.1

LÄÄNI LÄN	AIKUISRUOKAKUNTIA, JOISSA OLI VUXENHUSHÄLL MED				LAPSIRUOKAKUNTIA, JOISSA OLI BARNHUSHÄLL MED				
	VAIN ALLE 65-VUOTIAITA JÄ- SENIÄ - ENDAST MEDLEMMAR UNDER 65 ÅR	VAIN YLI 65-VUOTIAITA JÄ- SENIÄ - ENDAST MEDLEMMAR ÖVER 65 ÅR	MOLEMPIA BÅDA	YHTEENSÄ SUMMA	VAIN ALLE 7-VUOTIAITA LAPSIA - ENDAST BARN UNDER 7 ÅR	VAIN 7-17 VUOTIAITA LAPSIA ENDAST 7-17 ÅR GAMLA BARN	MOLEMPIA BÅDA	YHTEENSÄ ML. RUOKAKUNNAT, JODEN RÄKENNE TUNNETAON SUMMA INKL. DE HUSHÄLL VIKAS STRUKTUR EJ UPPGIVITS	KAIKILAAAN, ML. RUOKAKUNNAT, JODEN RÄKENNE TUNNETAON INLÄS, INKL. DE HUSHÄLL, VIKAS STRUKTUR EJ UPPGIVITS
<b>LÄÄNI LÄN</b> <b>KODINHOITOAPU HEMVÄRDSHJÄLP</b>									
<b>UUDENMAAN LÄÄNI - NYLANDS LÄN</b>									
<b>YHTEENSÄ - SUMMA</b>									
RUOKAKUNTIA - HUSHÄLL.....	2080	10460	656	13196	4943	1081	2039	8063	21259
KODINHOITOPÄIVIÄ - HEMVÄRDS DAGAR.....	70526	470365	22977	563868	29810	11059	16074	56943	620811
TYÖTUNTEJA - ARBETSTIMMAR.....	173082	1083674	60695	1317451	204651	48872	109749	363272	1680723
KODINHOITOPÄIVIÄ/RUOKAKUNTA - HEMVÄRDS DAGAR/HUSHÄLL.....	33.9	45.0	35.0	42.7	6.0	10.2	7.9	7.1	29.2
TYÖTUNTEJA/KODINHOITOPÄIVÄ - ARBETSTIMMAR/HEMVÄRDS DAG	2.5	2.3	2.6	2.3	6.9	4.4	6.8	6.4	2.7
<b>KODINHOITAJAT</b>									
RUOKAKUNTIA - HUSHÄLL.....	1477	7387	503	9367	4885	1027	2016	7928	17295
KODINHOITOPÄIVIÄ - HEMVÄRDS DAGAR.....	24071	173229	8419	205719	29322	7270	15696	52288	258007
TYÖTUNTEJA - ARBETSTIMMAR.....	63538	416221	25125	504884	201997	38251	108041	348289	853173
KODINHOITOPÄIVIÄ/RUOKAKUNTA - HEMVÄRDS DAGAR/HUSHÄLL.....	16.3	23.5	16.7	22.0	6.0	7.1	7.8	6.6	14.9
TYÖTUNTEJA/KODINHOITOPÄIVÄ - ARBETSTIMMAR/HEMVÄRDS DAG	2.6	2.4	3.0	2.5	6.9	5.3	6.9	6.7	3.3
<b>KOTIAVUSTAJAT</b>									
RUOKAKUNTIA - HUSHÄLL.....	1293	7249	382	8924	130	149	76	355	9279
KODINHOITOPÄIVIÄ - HEMVÄRDS DAGAR.....	46455	297136	14558	358149	488	3789	378	4655	362804
TYÖTUNTEJA - ARBETSTIMMAR.....	109544	667453	35570	812567	2654	10621	1708	14983	827550
KODINHOITOPÄIVIÄ/RUOKAKUNTA - HEMVÄRDS DAGAR/HUSHÄLL.....	35.9	41.0	38.1	40.1	3.8	25.4	5.0	13.1	39.1
TYÖTUNTEJA/KODINHOITOPÄIVÄ - ARBETSTIMMAR/HEMVÄRDS DAG	2.4	2.2	2.4	2.3	5.4	2.8	4.5	3.2	2.3
<b>KAUPUNGIT JA KAUPPALAT - STÄDER OCH KÖPINGAR</b>									
<b>YHTEENSÄ - SUMMA</b>									
RUOKAKUNTIA - HUSHÄLL.....	1610	7916	386	9912	4104	779	1532	6415	16327
KODINHOITOPÄIVIÄ - HEMVÄRDS DAGAR.....	59841	388096	16380	464317	24943	8452	12331	45726	510043
TYÖTUNTEJA - ARBETSTIMMAR.....	137682	841202	36717	1015601	169933	35024	82479	287436	1303037
KODINHOITOPÄIVIÄ/RUOKAKUNTA - HEMVÄRDS DAGAR/HUSHÄLL.....	37.2	49.0	42.4	46.8	6.1	10.8	8.0	7.1	31.2
TYÖTUNTEJA/KODINHOITOPÄIVÄ - ARBETSTIMMAR/HEMVÄRDS DAG	2.3	2.2	2.2	2.2	6.8	4.1	6.7	6.3	2.6
<b>KODINHOITAJAT</b>									
RUOKAKUNTIA - HUSHÄLL.....	1096	5412	275	6783	4071	737	1518	6326	13109
KODINHOITOPÄIVIÄ - HEMVÄRDS DAGAR.....	19862	141615	5607	167084	24658	5220	12124	42002	209086
TYÖTUNTEJA - ARBETSTIMMAR.....	46581	309297	13264	369142	168490	26138	81558	276186	645328
KODINHOITOPÄIVIÄ/RUOKAKUNTA - HEMVÄRDS DAGAR/HUSHÄLL.....	18.1	26.2	20.4	24.6	6.1	7.1	8.0	6.6	15.9
TYÖTUNTEJA/KODINHOITOPÄIVÄ - ARBETSTIMMAR/HEMVÄRDS DAG	2.3	2.2	2.4	2.2	6.8	5.0	6.7	6.6	3.1
<b>KOTIAVUSTAJAT</b>									
RUOKAKUNTIA - HUSHÄLL.....	1080	5784	254	7118	84	113	49	246	7364
KODINHOITOPÄIVIÄ - HEMVÄRDS DAGAR.....	39979	246481	10773	297233	285	3232	207	3724	300957
TYÖTUNTEJA - ARBETSTIMMAR.....	91101	531905	23453	646459	1443	8886	921	11250	657709
KODINHOITOPÄIVIÄ/RUOKAKUNTA - HEMVÄRDS DAGAR/HUSHÄLL.....	37.0	42.6	42.4	41.8	3.4	28.6	4.2	15.1	40.9
TYÖTUNTEJA/KODINHOITOPÄIVÄ - ARBETSTIMMAR/HEMVÄRDS DAG	2.3	2.2	2.2	2.2	5.1	2.7	4.4	3.0	2.2
<b>MAALAISKUNNAT - LANDSKOMMUNER</b>									
<b>YHTEENSÄ - SUMMA</b>									
RUOKAKUNTIA - HUSHÄLL.....	470	2544	270	3284	839	302	507	1648	4932
KODINHOITOPÄIVIÄ - HEMVÄRDS DAGAR.....	10685	82269	6597	99551	4867	2607	3743	11217	110768
TYÖTUNTEJA - ARBETSTIMMAR.....	35400	242472	23978	301850	34718	13848	27270	75836	377686
KODINHOITOPÄIVIÄ/RUOKAKUNTA - HEMVÄRDS DAGAR/HUSHÄLL.....	22.7	32.3	24.4	30.3	5.8	8.6	7.4	6.8	22.5
TYÖTUNTEJA/KODINHOITOPÄIVÄ - ARBETSTIMMAR/HEMVÄRDS DAG	3.3	2.9	3.6	3.0	7.1	5.3	7.3	6.8	3.4
<b>KODINHOITAJAT</b>									
RUOKAKUNTIA - HUSHÄLL.....	381	1975	228	2584	814	290	498	1602	4186
KODINHOITOPÄIVIÄ - HEMVÄRDS DAGAR.....	4209	31614	2812	38635	4664	2050	3572	10286	48921
TYÖTUNTEJA - ARBETSTIMMAR.....	16957	106924	11861	135742	33507	12113	26483	72103	207845
KODINHOITOPÄIVIÄ/RUOKAKUNTA - HEMVÄRDS DAGAR/HUSHÄLL.....	11.0	16.0	12.3	15.0	5.7	7.1	7.2	6.4	11.7
TYÖTUNTEJA/KODINHOITOPÄIVÄ - ARBETSTIMMAR/HEMVÄRDS DAG	4.0	3.4	4.2	3.5	7.2	5.9	7.4	7.0	4.2
<b>KOTIAVUSTAJAT</b>									
RUOKAKUNTIA - HUSHÄLL.....	213	1465	128	1806	46	36	27	109	1915
KODINHOITOPÄIVIÄ - HEMVÄRDS DAGAR.....	6476	50655	3785	60916	203	557	171	931	61847
TYÖTUNTEJA - ARBETSTIMMAR.....	18443	135548	12117	166108	1211	1735	787	3733	169841
KODINHOITOPÄIVIÄ/RUOKAKUNTA - HEMVÄRDS DAGAR/HUSHÄLL.....	30.4	34.6	29.6	33.7	4.4	15.5	6.3	8.5	32.3
TYÖTUNTEJA/KODINHOITOPÄIVÄ - ARBETSTIMMAR/HEMVÄRDS DAG	2.8	2.7	3.2	2.7	6.0	3.1	4.6	4.0	2.7
<b>TURUN JA PORIN LÄÄNI - ÅBO OCH BJÖRNEBORGS LÄN</b>									
<b>YHTEENSÄ - SUMMA</b>									
RUOKAKUNTIA - HUSHÄLL.....	2033	9418	1085	12536	3537	1376	1791	6704	19240
KODINHOITOPÄIVIÄ - HEMVÄRDS DAGAR.....	48861	320403	27588	396852	23116	13225	15607	51948	448800
TYÖTUNTEJA - ARBETSTIMMAR.....	152784	882992	101862	1137638	172666	75608	110965	359239	1496877
KODINHOITOPÄIVIÄ/RUOKAKUNTA - HEMVÄRDS DAGAR/HUSHÄLL.....	24.0	34.0	25.4	31.7	6.5	9.6	8.7	7.7	23.3
TYÖTUNTEJA/KODINHOITOPÄIVÄ - ARBETSTIMMAR/HEMVÄRDS DAG	3.1	2.8	3.7	2.9	7.5	5.7	7.1	6.9	3.3
<b>KODINHOITAJAT</b>									
RUOKAKUNTIA - HUSHÄLL.....	1478	5851	841	8170	3509	1327	1774	6610	14780
KODINHOITOPÄIVIÄ - HEMVÄRDS DAGAR.....	12637	58960	9126	80723	22802	10352	14834	47988	128711
TYÖTUNTEJA - ARBETSTIMMAR.....	60046	237711	46909	344666	171112	66506	108274	345892	690558
KODINHOITOPÄIVIÄ/RUOKAKUNTA - HEMVÄRDS DAGAR/HUSHÄLL.....	8.6	10.1	10.9	9.9	6.5	7.8	8.4	7.3	8.7
TYÖTUNTEJA/KODINHOITOPÄIVÄ - ARBETSTIMMAR/HEMVÄRDS DAG	4.8	4.0	5.1	4.3	7.5	6.4	7.3	7.2	5.4
<b>KOTIAVUSTAJAT</b>									
RUOKAKUNTIA - HUSHÄLL.....	1107	6467	548	8122	82	155	72	309	8431
KODINHOITOPÄIVIÄ - HEMVÄRDS DAGAR.....	36224	261443	18462	316129	314	2873	773	3960	320089
TYÖTUNTEJA - ARBETSTIMMAR.....	92738	645281	54953	792972	1554	9102	2691	13347	806319
KODINHOITOPÄIVIÄ/RUOKAKUNTA - HEMVÄRDS DAGAR/HUSHÄLL.....	32.7	40.4	33.7	38.9	3.8	18.5	10.7	12.8	38.0
TYÖTUNTEJA/KODINHOITOPÄIVÄ - ARBETSTIMMAR/HEMVÄRDS DAG	2.6	2.1	3.0	2.5	4.9	3.2	3.5	3.4	2.5



6. JATK. — FORTS. — CONT.

LÄÄNI LÄN	AIKUISRUOKAKUNTIA, JOISSA OLI VUXENHUSHÄLL MED				LAPSI RUOKAKUNTIA, JOISSA OLI BARNHUSHÄLL MED				
	VAIN ALLE 65-VUOTIAITA JÄ- SENIÄ — ENDAST MEDLEMMAR UNDER 65 ÅR	VAIN YLI 65-VUOTIAITA JÄ- SENIÄ — ENDAST MEDLEMMAR ÖVER 65 ÅR	MOLEMPTA BÅDA	YHTEENSÄ SUMMA	VAIN ALLE 7-VUOTIAITA LAP- SIA — ENDAST BARN UNDER 7 ÅR	VAIN 7-17 VUOTIAITA LAPSIA ENDAST 7-17 ÅR GAMLA BARN	MOLEMPTA BÅDA	YHTEENSÄ ML. RUOKAKUNNAT, JORDEN RÄKENNE FÖRTEGNATION SUMMA; INKL. DE HUSHÄLL, VILKAS STRUKTUR EJ UPPFÖRITS	KAIKILAAAN, ML. RUOKAKUNNAT, JORDEN RÄKENNE FÖRTEGNATION INLLES INKL. DE HUSHÄLL, VILKAS STRUKTUR EJ UPPFÖRITS
TURUN JA PORIN LÄÄNI — ÅBO OCH BJÖRNEBORG'S LÄN									
KAUPUNGIT JA KAUPPALAT — STÄDER OCH KÖPINGAR									
YHTEENSÄ — SUMMA									
RUOKAKUNTIA — HUSHÄLL.....	1037	5027	382	6446	2423	733	1030	4186	10632
KODINHOITOPÄIVIÄ — HEMVÄRDS DAGAR.....	34413	224392	14033	272838	16471	7648	9318	33437	306275
TYÖTUNTEJA — ARBETSTIMMAR.....	89958	546403	41236	677599	125198	39349	65510	230057	907656
KODINHOITOPÄIVIÄ/RUOKAKUNTA — HEMVÄRDS DAGAR/HUSHÄLL..	33.2	44.6	36.7	42.3	6.8	10.4	9.0	8.0	28.8
TYÖTUNTEJA/KODINHOITOPÄIVÄ — ARBETSTIMMAR/HEMVÄRDS DAG	2.6	2.4	2.9	2.5	7.6	5.1	7.0	6.9	3.0
KODINHOITAJAT									
RUOKAKUNTIA — HUSHÄLL.....	608	2230	239	3077	2413	711	1025	4149	7226
KODINHOITOPÄIVIÄ — HEMVÄRDS DAGAR.....	4026	14663	1850	20539	16347	5582	8675	30604	31143
TYÖTUNTEJA — ARBETSTIMMAR.....	16716	53530	9393	79639	124667	33531	63657	221855	301494
KODINHOITOPÄIVIÄ/RUOKAKUNTA — HEMVÄRDS DAGAR/HUSHÄLL..	6.6	6.6	7.7	6.7	6.8	7.9	8.5	7.4	7.1
TYÖTUNTEJA/KODINHOITOPÄIVÄ — ARBETSTIMMAR/HEMVÄRDS DAG	4.2	3.7	5.1	3.9	7.6	6.0	7.3	7.2	5.9
KOTIÄVUSTAJAT									
RUOKAKUNTIA — HUSHÄLL.....	729	4327	251	5307	50	65	20	115	5422
KODINHOITOPÄIVIÄ — HEMVÄRDS DAGAR.....	30387	209729	12183	252299	124	2066	643	2833	255132
TYÖTUNTEJA — ARBETSTIMMAR.....	73242	492875	31843	597960	531	5818	1853	8202	606162
KODINHOITOPÄIVIÄ/RUOKAKUNTA — HEMVÄRDS DAGAR/HUSHÄLL..	41.7	48.5	48.5	47.5	4.1	31.8	32.2	24.6	47.1
TYÖTUNTEJA/KODINHOITOPÄIVÄ — ARBETSTIMMAR/HEMVÄRDS DAG	2.4	2.4	2.6	2.4	4.3	2.8	2.9	2.9	2.4
MAALAI SKUNNAT — LANDSKOMMUNER									
YHTEENSÄ — SUMMA									
RUOKAKUNTIA — HUSHÄLL.....	996	4391	703	6090	1114	643	761	2518	8608
KODINHOITOPÄIVIÄ — HEMVÄRDS DAGAR.....	14448	96011	13555	124014	6645	5577	6289	18511	142525
TYÖTUNTEJA — ARBETSTIMMAR.....	62826	336587	60626	460039	47468	36259	45455	129182	589221
KODINHOITOPÄIVIÄ/RUOKAKUNTA — HEMVÄRDS DAGAR/HUSHÄLL..	14.5	21.9	19.3	20.4	6.0	8.7	8.3	7.4	16.6
TYÖTUNTEJA/KODINHOITOPÄIVÄ — ARBETSTIMMAR/HEMVÄRDS DAG	4.3	3.5	4.5	3.7	7.1	6.5	7.2	7.0	4.1
KODINHOITAJAT									
RUOKAKUNTIA — HUSHÄLL.....	870	3621	602	5093	1096	616	749	2461	7554
KODINHOITOPÄIVIÄ — HEMVÄRDS DAGAR.....	8611	44297	7276	60184	6455	4770	6159	17384	77568
TYÖTUNTEJA — ARBETSTIMMAR.....	43330	184181	37516	265027	46445	32975	44617	124037	389064
KODINHOITOPÄIVIÄ/RUOKAKUNTA — HEMVÄRDS DAGAR/HUSHÄLL..	9.9	12.2	12.1	11.8	5.9	7.7	8.2	7.1	10.3
TYÖTUNTEJA/KODINHOITOPÄIVÄ — ARBETSTIMMAR/HEMVÄRDS DAG	5.0	4.2	5.2	4.4	7.2	6.9	7.2	7.1	5.0
KOTIÄVUSTAJAT									
RUOKAKUNTIA — HUSHÄLL.....	378	2140	297	2815	52	90	52	194	3009
KODINHOITOPÄIVIÄ — HEMVÄRDS DAGAR.....	5837	51714	6279	63830	190	807	130	1127	64957
TYÖTUNTEJA — ARBETSTIMMAR.....	19496	152406	23110	195012	1023	3284	838	5145	200157
KODINHOITOPÄIVIÄ/RUOKAKUNTA — HEMVÄRDS DAGAR/HUSHÄLL..	15.4	24.2	21.1	22.7	3.7	9.0	2.5	5.8	21.6
TYÖTUNTEJA/KODINHOITOPÄIVÄ — ARBETSTIMMAR/HEMVÄRDS DAG	3.3	2.9	3.7	3.1	5.4	4.1	6.4	4.6	3.1
ÄRVENANMAAN MAAKUNTA — LANDSKAPET ÄLAND									
YHTEENSÄ — SUMMA									
RUOKAKUNTIA — HUSHÄLL.....	48	280	40	368	52	25	22	99	467
KODINHOITOPÄIVIÄ — HEMVÄRDS DAGAR.....	2317	13443	1347	17107	358	439	140	937	18044
TYÖTUNTEJA — ARBETSTIMMAR.....	5368	27230	3650	36248	2236	1346	723	4305	40553
KODINHOITOPÄIVIÄ/RUOKAKUNTA — HEMVÄRDS DAGAR/HUSHÄLL..	48.3	48.0	33.7	46.5	6.9	17.6	6.4	9.5	38.6
TYÖTUNTEJA/KODINHOITOPÄIVÄ — ARBETSTIMMAR/HEMVÄRDS DAG	2.3	2.0	2.7	2.1	6.2	3.1	5.2	4.6	2.2
KODINHOITAJAT									
RUOKAKUNTIA — HUSHÄLL.....	39	219	35	293	51	23	22	96	389
KODINHOITOPÄIVIÄ — HEMVÄRDS DAGAR.....	711	7267	922	8900	357	401	139	897	9797
TYÖTUNTEJA — ARBETSTIMMAR.....	1846	14872	2734	19452	2235	1265	721	4221	23673
KODINHOITOPÄIVIÄ/RUOKAKUNTA — HEMVÄRDS DAGAR/HUSHÄLL..	18.2	33.2	26.3	30.4	7.0	17.4	6.3	9.3	25.2
TYÖTUNTEJA/KODINHOITOPÄIVÄ — ARBETSTIMMAR/HEMVÄRDS DAG	2.6	2.0	3.0	2.2	6.3	3.2	5.2	4.7	2.4
KOTIÄVUSTAJAT									
RUOKAKUNTIA — HUSHÄLL.....	19	143	17	179	1	5	1	7	186
KODINHOITOPÄIVIÄ — HEMVÄRDS DAGAR.....	1606	6176	425	8207	1	38	1	40	8247
TYÖTUNTEJA — ARBETSTIMMAR.....	3522	12358	916	16796	1	81	2	84	16880
KODINHOITOPÄIVIÄ/RUOKAKUNTA — HEMVÄRDS DAGAR/HUSHÄLL..	84.5	43.2	25.0	45.8	1.0	7.6	1.0	5.7	44.3
TYÖTUNTEJA/KODINHOITOPÄIVÄ — ARBETSTIMMAR/HEMVÄRDS DAG	2.2	2.0	2.2	2.0	1.0	2.1	2.0	2.1	2.0
KAUPUNGIT JA KAUPPALAT — STÄDER OCH KÖPINGAR									
YHTEENSÄ — SUMMA									
RUOKAKUNTIA — HUSHÄLL.....	24	87	5	116	42	14	16	72	188
KODINHOITOPÄIVIÄ — HEMVÄRDS DAGAR.....	1768	4521	200	6489	290	241	102	633	7122
TYÖTUNTEJA — ARBETSTIMMAR.....	4017	8696	630	13343	1953	845	640	3438	16781
KODINHOITOPÄIVIÄ/RUOKAKUNTA — HEMVÄRDS DAGAR/HUSHÄLL..	73.7	52.0	40.0	55.9	6.9	17.2	6.4	8.8	37.9
TYÖTUNTEJA/KODINHOITOPÄIVÄ — ARBETSTIMMAR/HEMVÄRDS DAG	2.3	1.9	3.2	2.1	6.7	3.5	6.3	5.4	2.4
KODINHOITAJAT									
RUOKAKUNTIA — HUSHÄLL.....	16	50	4	70	42	14	16	72	142
KODINHOITOPÄIVIÄ — HEMVÄRDS DAGAR.....	236	295	44	575	290	238	102	630	1205
TYÖTUNTEJA — ARBETSTIMMAR.....	669	487	231	1387	1953	842	640	3435	4822
KODINHOITOPÄIVIÄ/RUOKAKUNTA — HEMVÄRDS DAGAR/HUSHÄLL..	14.8	5.9	11.0	8.2	6.9	17.0	6.4	8.8	8.5
TYÖTUNTEJA/KODINHOITOPÄIVÄ — ARBETSTIMMAR/HEMVÄRDS DAG	2.8	1.7	5.3	2.4	6.7	3.5	6.3	5.5	4.0
KOTIÄVUSTAJAT									
RUOKAKUNTIA — HUSHÄLL.....	16	83	5	104	-	-	-	2	106
KODINHOITOPÄIVIÄ — HEMVÄRDS DAGAR.....	1532	4226	156	5914	-	-	-	3	5917
TYÖTUNTEJA — ARBETSTIMMAR.....	3348	8209	399	11956	-	-	-	3	11959
KODINHOITOPÄIVIÄ/RUOKAKUNTA — HEMVÄRDS DAGAR/HUSHÄLL..	95.8	50.9	31.2	56.9	-	-	-	1.5	55.8
TYÖTUNTEJA/KODINHOITOPÄIVÄ — ARBETSTIMMAR/HEMVÄRDS DAG	2.2	1.9	2.6	2.0	-	-	-	1.0	2.0

LÄÄNI LÄN	AIKUISRUOKAKUNTIA, JOISSA OLI VUXENHUSHÄLL MED				LAPSIRUOKAKUNTIA, JOISSA OLI BARNHUSHÄLL MED				
	VAIN ALLE 65-VUOTIAITA JÄ- SENIÄ - ENDAST MEDLEMMAR UNDER 65 ÅR	VAIN YLI 65-VUOTIAITA JÄ- SENIÄ - ENDAST MEDLEMMAR ÖVER 65 ÅR	MOLEMPIA BÅDA	YHTEENSÄ SUMMA	VAIN ALLE 7-VUOTIAITA LAP- SIA - ENDAST BARN UNDER 7 ÅR	VAIN 7-17 VUOTIAITA LAP- SIA ENDAST 7-17 ÅR GAMLA BARN	MOLEMPIA BÅDA	YHTEENSÄ ML. RUOKAKUNNAT, JODEN RAKENNE FUNKTIONEN SUMMA, INKL. DE HUSHÄLL, VILKAS STRUKTUR EJ UPPGIVITS	KAIKTIEN ML. RUOKAKUNNAT, JODEN RAKENNE FUNKTIONEN SUMMA, INKL. DE HUSHÄLL, VILKAS STRUKTUR EJ UPPGIVITS
AHVENANMAAN MAAKUNTA - LANDSKAPET ÅLAND									
MAALAIKUNNAT - LANDSKOMMUNER									
YHTEENSÄ - SUMMA									
RUOKAKUNTIA - HUSHÄLL.....	24	193	35	252	10	11	6	27	279
KODINHOITOPÄIVIÄ - HEMVÄRDS DAGAR.....	549	8922	1147	10618	68	198	38	304	10922
TYÖTUNTEJA - ARBETSTIMMAR.....	1351	18534	3020	22905	283	501	83	867	23772
KODINHOITOPÄIVIÄ/RUOKAKUNTA - HEMVÄRDS DAGAR/HUSHÄLL.....	22.9	46.2	32.8	42.1	6.8	18.0	6.3	11.3	39.1
TYÖTUNTEJA/KODINHOITOPÄIVÄ - ARBETSTIMMAR/HEMVÄRDS DAG	2.5	2.1	2.6	2.2	4.2	2.5	2.2	2.9	2.2
KODINHOITAJAT									
RUOKAKUNTIA - HUSHÄLL.....	23	169	31	223	9	9	6	24	247
KODINHOITOPÄIVIÄ - HEMVÄRDS DAGAR.....	475	6972	878	8325	67	163	37	267	8592
TYÖTUNTEJA - ARBETSTIMMAR.....	1177	14385	2503	18065	282	423	81	786	18851
KODINHOITOPÄIVIÄ/RUOKAKUNTA - HEMVÄRDS DAGAR/HUSHÄLL.....	20.7	41.3	28.3	37.3	7.4	18.1	6.2	11.1	34.8
TYÖTUNTEJA/KODINHOITOPÄIVÄ - ARBETSTIMMAR/HEMVÄRDS DAG	2.5	2.1	2.9	2.2	4.2	2.6	2.2	2.9	2.2
KOTIAVUSTAJAT									
RUOKAKUNTIA - HUSHÄLL.....	3	60	12	75	1	3	1	5	80
KODINHOITOPÄIVIÄ - HEMVÄRDS DAGAR.....	74	1950	269	2293	1	35	1	37	2330
TYÖTUNTEJA - ARBETSTIMMAR.....	174	4149	517	4840	1	78	2	81	4921
KODINHOITOPÄIVIÄ/RUOKAKUNTA - HEMVÄRDS DAGAR/HUSHÄLL.....	24.7	32.5	22.4	30.6	1.0	11.7	1.0	7.4	29.1
TYÖTUNTEJA/KODINHOITOPÄIVÄ - ARBETSTIMMAR/HEMVÄRDS DAG	2.4	2.1	1.9	2.1	1.0	2.2	2.0	2.2	2.1
HÄMEEN LÄÄNI - TAVASTEHS LÄN									
YHTEENSÄ - SUMMA									
RUOKAKUNTIA - HUSHÄLL.....	2000	8954	996	11950	3203	1171	1559	5933	17883
KODINHOITOPÄIVIÄ - HEMVÄRDS DAGAR.....	45049	299130	26818	370997	20757	10218	12424	43399	414396
TYÖTUNTEJA - ARBETSTIMMAR.....	126252	746812	90936	964000	151687	57401	88552	297640	1261640
KODINHOITOPÄIVIÄ/RUOKAKUNTA - HEMVÄRDS DAGAR/HUSHÄLL.....	22.5	33.4	26.9	31.0	6.5	8.7	8.0	7.3	23.2
TYÖTUNTEJA/KODINHOITOPÄIVÄ - ARBETSTIMMAR/HEMVÄRDS DAG	2.8	2.5	3.4	2.6	7.3	5.6	7.1	6.9	3.0
KODINHOITAJAT									
RUOKAKUNTIA - HUSHÄLL.....	1246	5488	714	7448	3178	1138	1547	5863	13311
KODINHOITOPÄIVIÄ - HEMVÄRDS DAGAR.....	11235	71861	8506	91602	20317	8933	12216	41466	133068
TYÖTUNTEJA - ARBETSTIMMAR.....	41267	219933	38853	301113	149536	52958	87302	289796	589909
KODINHOITOPÄIVIÄ/RUOKAKUNTA - HEMVÄRDS DAGAR/HUSHÄLL.....	9.0	13.1	11.9	12.3	6.4	7.8	7.9	7.1	10.0
TYÖTUNTEJA/KODINHOITOPÄIVÄ - ARBETSTIMMAR/HEMVÄRDS DAG	3.7	3.1	4.6	3.3	7.4	5.9	7.1	7.0	4.4
KOTIAVUSTAJAT									
RUOKAKUNTIA - HUSHÄLL.....	1241	6538	575	8354	84	99	58	241	8595
KODINHOITOPÄIVIÄ - HEMVÄRDS DAGAR.....	33814	227249	18312	279395	440	1285	208	1933	281328
TYÖTUNTEJA - ARBETSTIMMAR.....	84985	526819	52083	663887	2151	4443	1250	7844	671731
KODINHOITOPÄIVIÄ/RUOKAKUNTA - HEMVÄRDS DAGAR/HUSHÄLL.....	27.2	34.8	31.8	33.4	5.2	13.0	3.6	8.0	32.7
TYÖTUNTEJA/KODINHOITOPÄIVÄ - ARBETSTIMMAR/HEMVÄRDS DAG	2.5	2.3	2.8	2.4	4.9	3.5	6.0	4.1	2.4
KAUPUNGIT JA KAUPPALAT - STÄDER OCH KÖPINGAR									
YHTEENSÄ - SUMMA									
RUOKAKUNTIA - HUSHÄLL.....	1148	5378	445	6971	2149	589	869	3607	10578
KODINHOITOPÄIVIÄ - HEMVÄRDS DAGAR.....	32034	218855	15900	266789	14124	5064	7383	26571	293360
TYÖTUNTEJA - ARBETSTIMMAR.....	77232	467163	41701	586096	104627	24671	51797	181095	767191
KODINHOITOPÄIVIÄ/RUOKAKUNTA - HEMVÄRDS DAGAR/HUSHÄLL.....	27.9	40.7	35.7	38.3	6.6	8.6	8.5	7.4	27.7
TYÖTUNTEJA/KODINHOITOPÄIVÄ - ARBETSTIMMAR/HEMVÄRDS DAG	2.4	2.1	2.6	2.2	7.4	4.9	7.0	6.8	2.6
KODINHOITAJAT									
RUOKAKUNTIA - HUSHÄLL.....	545	2729	239	3513	2142	575	867	3584	7097
KODINHOITOPÄIVIÄ - HEMVÄRDS DAGAR.....	5748	41639	2935	50322	14049	4342	7370	25761	76083
TYÖTUNTEJA - ARBETSTIMMAR.....	15942	89110	10599	115651	104402	22691	51719	178812	294463
KODINHOITOPÄIVIÄ/RUOKAKUNTA - HEMVÄRDS DAGAR/HUSHÄLL.....	10.5	15.3	12.3	14.3	6.6	7.6	8.5	7.2	10.7
TYÖTUNTEJA/KODINHOITOPÄIVÄ - ARBETSTIMMAR/HEMVÄRDS DAG	2.8	2.1	3.6	2.3	7.4	5.2	7.0	6.9	3.9
KOTIAVUSTAJAT									
RUOKAKUNTIA - HUSHÄLL.....	870	4430	333	5633	13	30	7	50	5683
KODINHOITOPÄIVIÄ - HEMVÄRDS DAGAR.....	26286	177216	12965	216467	75	722	13	810	217277
TYÖTUNTEJA - ARBETSTIMMAR.....	61290	378053	31102	470445	225	1980	78	2283	472728
KODINHOITOPÄIVIÄ/RUOKAKUNTA - HEMVÄRDS DAGAR/HUSHÄLL.....	30.2	40.0	38.9	38.4	5.8	24.1	1.9	16.2	38.2
TYÖTUNTEJA/KODINHOITOPÄIVÄ - ARBETSTIMMAR/HEMVÄRDS DAG	2.3	2.1	2.4	2.2	3.0	2.7	6.0	2.8	2.2
MAALAIKUNNAT - LANDSKOMMUNER									
YHTEENSÄ - SUMMA									
RUOKAKUNTIA - HUSHÄLL.....	852	3576	551	4979	1054	582	690	2326	7305
KODINHOITOPÄIVIÄ - HEMVÄRDS DAGAR.....	13015	80275	10918	104208	6633	5154	5041	16828	121036
TYÖTUNTEJA - ARBETSTIMMAR.....	49020	279649	49235	377904	47060	32730	36755	116545	494449
KODINHOITOPÄIVIÄ/RUOKAKUNTA - HEMVÄRDS DAGAR/HUSHÄLL.....	15.3	22.4	19.8	20.9	6.3	8.9	7.3	7.2	16.6
TYÖTUNTEJA/KODINHOITOPÄIVÄ - ARBETSTIMMAR/HEMVÄRDS DAG	3.8	3.5	4.5	3.6	7.1	6.4	7.3	6.9	4.1
KODINHOITAJAT									
RUOKAKUNTIA - HUSHÄLL.....	701	2759	475	3935	1036	563	680	2279	6214
KODINHOITOPÄIVIÄ - HEMVÄRDS DAGAR.....	5487	30222	5571	41280	6268	4591	4846	15705	56985
TYÖTUNTEJA - ARBETSTIMMAR.....	25325	130883	28254	184462	45134	30267	35583	110984	295446
KODINHOITOPÄIVIÄ/RUOKAKUNTA - HEMVÄRDS DAGAR/HUSHÄLL.....	7.8	11.0	11.7	10.5	6.1	8.2	7.1	6.9	9.2
TYÖTUNTEJA/KODINHOITOPÄIVÄ - ARBETSTIMMAR/HEMVÄRDS DAG	4.6	4.3	5.1	4.5	7.2	6.6	7.3	7.1	5.2
KOTIAVUSTAJAT									
RUOKAKUNTIA - HUSHÄLL.....	371	2108	242	2721	71	69	51	191	2912
KODINHOITOPÄIVIÄ - HEMVÄRDS DAGAR.....	7528	50053	5347	62928	365	563	195	1123	64051
TYÖTUNTEJA - ARBETSTIMMAR.....	23695	148766	20981	193442	1926	2463	1172	5561	199003
KODINHOITOPÄIVIÄ/RUOKAKUNTA - HEMVÄRDS DAGAR/HUSHÄLL.....	20.3	23.7	22.1	23.1	5.1	8.2	3.8	5.9	22.0
TYÖTUNTEJA/KODINHOITOPÄIVÄ - ARBETSTIMMAR/HEMVÄRDS DAG	3.1	3.0	3.9	3.1	5.3	4.4	6.0	5.0	3.1

6. JATK. — FORTS. — CONT.

LÄÄNI LÄN	AIKUISTRUOKAKUNTIA, JOISSA OLI VUKENHUSHÄLL MED				LAPSIRUOKAKUNTIA, JOISSA OLI BARNHUSHÄLL MED				
	VAIN ALLE 65-VUOTIAITA JÄ- SENÄÄ - ENDAST MEDLEMMAR UNDER 65 ÅR	VAIN YLI 65-VUOTIAITA JÄ- SENÄÄ - ENDAST MEDLEMMAR ÖVER 65 ÅR	MOLEMPIA BÅDA	YHTEENSÄ SUMMA	VAIN ALLE 7-VUOTIAITA LAP- SIA - ENDAST BARN UNDER 7 ÅR	VAIN 7-17 VUOTIAITA LAP- SIA ENDAST 7-17 ÅR GAMLA BARN	MOLEMPIA BÅDA	YHTEENSÄ ML. RUOKAKONNAT, SÖDEN RAKENNE FUNKTIONEN SUMMA, INKL. DE HUSHÄLL, VILKAS STRUKTUR EJ UPPGIFVITS	KAIKKILAAN, ML. RUOKAKUNNAT, JOIDEN RAKENNE FUNKTIONEN SUMMA, INKL. DE HUSHÄLL, VILKAS STRUKTUR EJ UPPGIFVITS
KODINHOITOAPU HEMVARDSHJÄLP									
KYMEN LÄÄNI - KYMMENE LÄN									
YHTEENSÄ - SUMMA									
RUOKAKUNTIA - HUSHÄLL.....	1282	5377	712	7371	1228	484	749	2661	10032
KODINHOITOPÄIVIÄ - HEMVÄRDSDAGAR.....	29930	190001	15215	235146	7782	6843	6364	20989	256135
TYÖTUNTEJA - ARBETSTIMMAR.....	78394	440854	50805	570053	53649	37665	45635	136949	707002
KODINHOITOPÄIVIÄ/RUOKAKUNTA - HEMVÄRDSDAGAR/HUSHÄLL..	23.3	35.3	21.4	31.9	6.3	10.0	8.5	7.9	25.5
TYÖTUNTEJA/KODINHOITOPÄIVÄ - ARBETSTIMMAR/HEMVARDS DAG	2.6	2.3	3.3	2.4	6.9	5.5	7.2	6.5	2.8
KODINHOITAJAT									
RUOKAKUNTIA - HUSHÄLL.....	940	3247	561	4748	1221	659	746	2626	7374
KODINHOITOPÄIVIÄ - HEMVÄRDSDAGAR.....	8431	35638	5219	49288	7195	5124	6317	18636	67924
TYÖTUNTEJA - ARBETSTIMMAR.....	31354	118445	25735	175534	52228	32597	45436	130261	305795
KODINHOITOPÄIVIÄ/RUOKAKUNTA - HEMVÄRDSDAGAR/HUSHÄLL..	9.0	11.0	9.3	10.4	5.9	7.8	8.5	7.1	9.2
TYÖTUNTEJA/KODINHOITOPÄIVÄ - ARBETSTIMMAR/HEMVARDS DAG	3.7	3.3	4.9	3.6	7.3	6.4	7.2	7.0	4.5
KOTIAVUSTAJAT									
RUOKAKUNTIA - HUSHÄLL.....	676	3952	321	4949	24	62	12	98	5047
KODINHOITOPÄIVIÄ - HEMVÄRDSDAGAR.....	21499	154363	9996	185858	587	1719	47	2353	188211
TYÖTUNTEJA - ARBETSTIMMAR.....	47040	322409	25070	396519	1421	5068	199	6688	401207
KODINHOITOPÄIVIÄ/RUOKAKUNTA - HEMVÄRDSDAGAR/HUSHÄLL..	31.8	39.1	31.1	37.6	24.5	27.7	3.9	24.0	37.3
TYÖTUNTEJA/KODINHOITOPÄIVÄ - ARBETSTIMMAR/HEMVARDS DAG	2.2	2.1	2.5	2.1	2.4	2.9	4.2	2.8	2.1
KAUPUNGIT JA KAUPPALAT - STÄDER OCH KÖPINGAR									
YHTEENSÄ - SUMMA									
RUOKAKUNTIA - HUSHÄLL.....	750	3607	292	4649	922	373	471	1766	6415
KODINHOITOPÄIVIÄ - HEMVÄRDSDAGAR.....	21581	146195	8380	176156	5513	3838	4238	13589	189745
TYÖTUNTEJA - ARBETSTIMMAR.....	46676	303752	19802	370230	38832	18434	28745	86011	456241
KODINHOITOPÄIVIÄ/RUOKAKUNTA - HEMVÄRDSDAGAR/HUSHÄLL..	28.8	40.5	28.7	37.9	6.0	10.3	9.0	7.7	29.6
TYÖTUNTEJA/KODINHOITOPÄIVÄ - ARBETSTIMMAR/HEMVARDS DAG	2.2	2.1	2.4	2.1	7.0	4.8	6.8	6.3	2.4
KODINHOITAJAT									
RUOKAKUNTIA - HUSHÄLL.....	460	1842	179	2481	920	357	468	1745	4226
KODINHOITOPÄIVIÄ - HEMVÄRDSDAGAR.....	4257	18415	1354	24026	5315	2732	4200	12247	36273
TYÖTUNTEJA - ARBETSTIMMAR.....	11747	49673	4806	66226	38346	15613	28612	82571	148797
KODINHOITOPÄIVIÄ/RUOKAKUNTA - HEMVÄRDSDAGAR/HUSHÄLL..	9.3	10.0	7.6	9.7	5.8	7.7	9.0	7.0	8.6
TYÖTUNTEJA/KODINHOITOPÄIVÄ - ARBETSTIMMAR/HEMVARDS DAG	2.8	2.7	3.5	2.8	7.2	5.7	6.8	6.7	4.1
KOTIAVUSTAJAT									
RUOKAKUNTIA - HUSHÄLL.....	528	3113	205	3846	8	35	7	50	3896
KODINHOITOPÄIVIÄ - HEMVÄRDSDAGAR.....	17324	127780	7026	152130	198	1106	38	1342	153472
TYÖTUNTEJA - ARBETSTIMMAR.....	34929	254079	14996	304004	486	2821	133	3440	307444
KODINHOITOPÄIVIÄ/RUOKAKUNTA - HEMVÄRDSDAGAR/HUSHÄLL..	32.8	41.0	34.3	39.6	24.8	31.6	5.4	26.8	39.4
TYÖTUNTEJA/KODINHOITOPÄIVÄ - ARBETSTIMMAR/HEMVARDS DAG	2.0	2.0	2.1	2.0	2.5	2.6	3.5	2.6	2.0
MAALAISKUNNAT - LANDSKOMMUNER									
YHTEENSÄ - SUMMA									
RUOKAKUNTIA - HUSHÄLL.....	532	1770	420	2722	306	311	278	895	3617
KODINHOITOPÄIVIÄ - HEMVÄRDSDAGAR.....	8349	43806	6835	58990	2269	3005	2126	7400	66390
TYÖTUNTEJA - ARBETSTIMMAR.....	31718	137102	31003	199823	14817	19231	16890	50938	250761
KODINHOITOPÄIVIÄ/RUOKAKUNTA - HEMVÄRDSDAGAR/HUSHÄLL..	15.7	24.7	16.3	21.7	7.4	9.7	7.6	8.3	18.4
TYÖTUNTEJA/KODINHOITOPÄIVÄ - ARBETSTIMMAR/HEMVARDS DAG	3.8	3.1	4.5	3.4	6.5	6.4	7.9	6.9	3.8
KODINHOITAJAT									
RUOKAKUNTIA - HUSHÄLL.....	480	1405	382	2267	301	302	278	881	3148
KODINHOITOPÄIVIÄ - HEMVÄRDSDAGAR.....	4174	17223	3865	25262	1880	2392	2117	6389	31651
TYÖTUNTEJA - ARBETSTIMMAR.....	19607	68772	20929	109308	13882	16984	16824	47690	156998
KODINHOITOPÄIVIÄ/RUOKAKUNTA - HEMVÄRDSDAGAR/HUSHÄLL..	8.7	12.3	10.1	11.1	6.2	7.9	7.6	7.3	10.1
TYÖTUNTEJA/KODINHOITOPÄIVÄ - ARBETSTIMMAR/HEMVARDS DAG	4.7	4.0	5.4	4.3	7.4	7.1	7.9	7.5	5.0
KOTIAVUSTAJAT									
RUOKAKUNTIA - HUSHÄLL.....	148	839	116	1103	16	27	5	48	1151
KODINHOITOPÄIVIÄ - HEMVÄRDSDAGAR.....	4175	26583	2970	33728	389	613	9	1011	34739
TYÖTUNTEJA - ARBETSTIMMAR.....	12111	68330	10074	90515	935	2247	66	3248	93763
KODINHOITOPÄIVIÄ/RUOKAKUNTA - HEMVÄRDSDAGAR/HUSHÄLL..	28.2	31.7	25.6	30.6	24.3	22.7	1.8	21.1	30.2
TYÖTUNTEJA/KODINHOITOPÄIVÄ - ARBETSTIMMAR/HEMVARDS DAG	2.9	2.6	3.4	2.7	2.4	3.7	7.3	3.2	2.7
MIKKELIN LÄÄNI - S:T MICHEL'S LÄN									
YHTEENSÄ - SUMMA									
RUOKAKUNTIA - HUSHÄLL.....	1017	3337	715	5069	801	700	659	2160	7229
KODINHOITOPÄIVIÄ - HEMVÄRDSDAGAR.....	18912	94044	13567	126523	5675	7175	5886	18736	145259
TYÖTUNTEJA - ARBETSTIMMAR.....	56069	235435	53690	345194	44205	41019	47583	132807	478001
KODINHOITOPÄIVIÄ/RUOKAKUNTA - HEMVÄRDSDAGAR/HUSHÄLL..	18.6	28.2	19.0	25.0	7.1	10.3	8.9	8.7	20.1
TYÖTUNTEJA/KODINHOITOPÄIVÄ - ARBETSTIMMAR/HEMVARDS DAG	3.0	2.5	4.0	2.7	7.8	5.7	8.1	7.1	3.3
KODINHOITAJAT									
RUOKAKUNTIA - HUSHÄLL.....	741	2284	574	3599	792	666	653	2111	5710
KODINHOITOPÄIVIÄ - HEMVÄRDSDAGAR.....	4912	18678	5167	28757	5373	4826	5680	15879	44636
TYÖTUNTEJA - ARBETSTIMMAR.....	22799	61572	27199	111570	42444	35129	46428	124001	235571
KODINHOITOPÄIVIÄ/RUOKAKUNTA - HEMVÄRDSDAGAR/HUSHÄLL..	6.6	8.2	9.0	8.0	6.8	7.2	8.7	7.5	7.8
TYÖTUNTEJA/KODINHOITOPÄIVÄ - ARBETSTIMMAR/HEMVARDS DAG	4.6	3.3	5.3	3.9	7.9	7.3	8.2	7.8	5.3
KOTIAVUSTAJAT									
RUOKAKUNTIA - HUSHÄLL.....	561	2461	375	3397	32	87	26	145	3542
KODINHOITOPÄIVIÄ - HEMVÄRDSDAGAR.....	14000	75366	8400	97766	302	2349	206	2857	100623
TYÖTUNTEJA - ARBETSTIMMAR.....	33270	173863	26491	233624	1761	5890	1155	8806	242430
KODINHOITOPÄIVIÄ/RUOKAKUNTA - HEMVÄRDSDAGAR/HUSHÄLL..	25.0	30.6	22.4	28.8	9.4	27.0	7.9	19.7	28.4
TYÖTUNTEJA/KODINHOITOPÄIVÄ - ARBETSTIMMAR/HEMVARDS DAG	2.4	2.3	3.2	2.4	5.8	2.5	5.6	3.1	2.4

LÄÄNI LÄN	AIKUISRUOKAKUNTIA, JOISSA OLI VUXENHUSHÄLL MED				LAPSIRUOKAKUNTIA, JOISSA OLI BARNHUSHÄLL MED				
	VAIN ALLE 65-VUOTIAITA JÄ- SERIÄ - ENDAST MEDLEMMAR UNDER 65 ÅR	VAIN YLI 65-VUOTIAITA JÄ- SERIÄ - ENDAST MEDLEMMAR OVER 65 ÅR	MOLEMPIA BÅDA	YHTEENSÄ SUMMA	VAIN ALLE 7-VUOTIAITA LAF- SIA - ENDAST BARN UNDER 7 ÅR	VAIN 7-17 VUOTIAITA LAFSIA ENDAST 7-17 ÅR GAMLA BARN	MOLEMPIA BÅDA	YHTEENSÄ ML. RUOKAKUNNAT, JOIDEN RAKENNE FUNTIEMÄTON SUMMA, INKL. DE HUSHÄLL, VIILKAS STRUKTUR EJ UPPGIVITS	KAUKKILAN, ML. RUOKAKUNNAT, JOIDEN RAKENNE FUNTIEMÄTON INLLES, INKL. DE HUSHÄLL, VIILKAS STRUKTUR EJ UPPGIVITS
<b>MIKKELIN LÄÄNI - S.T MICHELS LÄN</b>									
KAUPUNGIT JA KAUPPALAT - STÄDER OCH KÖPINGAR									
YHTEENSÄ - SUMMA									
RUOKAKUNTIA - HUSHÄLL.....	357	1425	179	1961	395	208	265	868	2829
KODINHOITOPÄIVÄ - HEMVÄRDSDAGAR.....	11283	59585	5578	76446	2878	3525	2478	8881	85327
TYÖTUNTEJA - ARBETSTIMMAR.....	24449	121125	13793	159367	21089	12998	17460	51547	210914
KODINHOITOPÄIVÄ/RUOKAKUNTA - HEMVÄRDSDAGAR/HUSHÄLL.....	31.6	41.8	31.2	39.0	7.3	16.9	9.4	10.2	30.2
TYÖTUNTEJA/KODINHOITOPÄIVÄ - ARBETSTIMMAR/HEMVÄRDSDAG	2.2	2.0	2.5	2.1	7.3	3.7	7.0	5.8	2.5
<b>KODINHOITAJAT</b>									
RUOKAKUNTIA - HUSHÄLL.....	240	952	135	1327	393	201	265	859	2186
KODINHOITOPÄIVÄ - HEMVÄRDSDAGAR.....	1443	6596	1087	9126	2821	1735	2363	6919	16045
TYÖTUNTEJA - ARBETSTIMMAR.....	3845	13898	3453	21196	20929	10067	16972	47968	69164
KODINHOITOPÄIVÄ/RUOKAKUNTA - HEMVÄRDSDAGAR/HUSHÄLL.....	6.0	6.9	8.1	6.9	7.2	8.6	8.9	8.1	7.3
TYÖTUNTEJA/KODINHOITOPÄIVÄ - ARBETSTIMMAR/HEMVÄRDSDAG	2.7	2.1	3.2	2.3	7.4	5.8	7.2	6.9	4.3
<b>KOTIAVUSTAJAT</b>									
RUOKAKUNTIA - HUSHÄLL.....	299	1336	153	1788	7	31	7	45	1833
KODINHOITOPÄIVÄ - HEMVÄRDSDAGAR.....	9840	52989	4491	67320	57	1790	115	1962	69282
TYÖTUNTEJA - ARBETSTIMMAR.....	20604	107227	10340	138171	160	2931	488	3579	141750
KODINHOITOPÄIVÄ/RUOKAKUNTA - HEMVÄRDSDAGAR/HUSHÄLL.....	32.9	39.7	29.4	37.7	8.1	57.7	16.4	43.6	37.8
TYÖTUNTEJA/KODINHOITOPÄIVÄ - ARBETSTIMMAR/HEMVÄRDSDAG	2.1	2.0	2.3	2.1	2.8	1.6	4.2	1.8	2.0
<b>MAALAIKUNNAT - LANDSKOMMUNER</b>									
YHTEENSÄ - SUMMA									
RUOKAKUNTIA - HUSHÄLL.....	660	1912	536	3108	406	492	394	1292	4400
KODINHOITOPÄIVÄ - HEMVÄRDSDAGAR.....	7629	34459	7989	50077	2797	3650	3408	9855	59932
TYÖTUNTEJA - ARBETSTIMMAR.....	31620	114310	39897	185827	23116	28021	30123	81260	267087
KODINHOITOPÄIVÄ/RUOKAKUNTA - HEMVÄRDSDAGAR/HUSHÄLL.....	11.6	18.0	14.9	16.1	6.9	7.4	8.6	7.6	13.6
TYÖTUNTEJA/KODINHOITOPÄIVÄ - ARBETSTIMMAR/HEMVÄRDSDAG	4.1	3.3	5.0	3.7	8.3	7.7	8.8	8.2	4.5
<b>KODINHOITAJAT</b>									
RUOKAKUNTIA - HUSHÄLL.....	501	1332	439	2272	399	465	388	1252	3524
KODINHOITOPÄIVÄ - HEMVÄRDSDAGAR.....	3469	12082	4080	19631	2552	3091	3317	8960	28591
TYÖTUNTEJA - ARBETSTIMMAR.....	18954	47874	23746	90374	21515	25062	29456	76033	166407
KODINHOITOPÄIVÄ/RUOKAKUNTA - HEMVÄRDSDAGAR/HUSHÄLL.....	6.9	9.1	9.3	8.6	6.4	6.6	8.5	7.2	8.1
TYÖTUNTEJA/KODINHOITOPÄIVÄ - ARBETSTIMMAR/HEMVÄRDSDAG	5.5	3.9	5.8	4.6	8.4	8.1	8.9	8.5	5.8
<b>KOTIAVUSTAJAT</b>									
RUOKAKUNTIA - HUSHÄLL.....	262	1125	222	1609	25	56	19	100	1709
KODINHOITOPÄIVÄ - HEMVÄRDSDAGAR.....	4160	22377	3909	30446	245	559	91	895	31341
TYÖTUNTEJA - ARBETSTIMMAR.....	12666	66636	16151	95453	1601	2959	667	5227	100680
KODINHOITOPÄIVÄ/RUOKAKUNTA - HEMVÄRDSDAGAR/HUSHÄLL.....	15.9	19.9	17.6	18.9	9.8	10.0	4.8	9.0	18.3
TYÖTUNTEJA/KODINHOITOPÄIVÄ - ARBETSTIMMAR/HEMVÄRDSDAG	3.0	3.0	4.1	3.1	6.5	5.3	7.3	5.8	3.2
<b>POHJOIS-KARJALAN LÄÄNI - NORRA KARELENS LÄN</b>									
YHTEENSÄ - SUMMA									
RUOKAKUNTIA - HUSHÄLL.....	1053	2825	692	4570	806	797	627	2230	6800
KODINHOITOPÄIVÄ - HEMVÄRDSDAGAR.....	14502	61847	11040	87389	5335	6923	5381	17639	105028
TYÖTUNTEJA - ARBETSTIMMAR.....	52851	173163	47901	273915	43579	49252	44558	137389	411304
KODINHOITOPÄIVÄ/RUOKAKUNTA - HEMVÄRDSDAGAR/HUSHÄLL.....	13.8	21.9	16.0	19.1	6.6	8.7	8.6	7.9	15.4
TYÖTUNTEJA/KODINHOITOPÄIVÄ - ARBETSTIMMAR/HEMVÄRDSDAG	3.6	2.8	4.3	3.1	8.2	7.1	8.3	7.8	3.9
<b>KODINHOITAJAT</b>									
RUOKAKUNTIA - HUSHÄLL.....	690	1381	482	2553	799	764	625	2188	4741
KODINHOITOPÄIVÄ - HEMVÄRDSDAGAR.....	4119	9113	3614	16846	5193	5502	5269	15964	32810
TYÖTUNTEJA - ARBETSTIMMAR.....	25040	43274	23527	91841	42698	44566	43860	131124	222965
KODINHOITOPÄIVÄ/RUOKAKUNTA - HEMVÄRDSDAGAR/HUSHÄLL.....	6.0	6.6	7.5	6.6	6.5	7.2	8.4	7.3	6.9
TYÖTUNTEJA/KODINHOITOPÄIVÄ - ARBETSTIMMAR/HEMVÄRDSDAG	6.1	4.7	6.5	5.5	8.2	8.1	8.3	8.2	6.8
<b>KOTIAVUSTAJAT</b>									
RUOKAKUNTIA - HUSHÄLL.....	561	2193	378	3132	29	87	20	136	3268
KODINHOITOPÄIVÄ - HEMVÄRDSDAGAR.....	10383	52734	7426	70543	142	1421	112	1675	72218
TYÖTUNTEJA - ARBETSTIMMAR.....	27811	129889	24374	182074	881	4686	698	6265	188339
KODINHOITOPÄIVÄ/RUOKAKUNTA - HEMVÄRDSDAGAR/HUSHÄLL.....	18.5	24.0	19.6	22.5	4.9	16.3	5.6	12.3	22.1
TYÖTUNTEJA/KODINHOITOPÄIVÄ - ARBETSTIMMAR/HEMVÄRDSDAG	2.7	2.5	3.3	2.6	6.2	3.3	6.2	3.7	2.6
<b>KAUPUNGIT JA KAUPPALAT - STÄDER OCH KÖPINGAR</b>									
YHTEENSÄ - SUMMA									
RUOKAKUNTIA - HUSHÄLL.....	400	1369	216	1985	434	291	278	1003	2988
KODINHOITOPÄIVÄ - HEMVÄRDSDAGAR.....	8340	40335	5142	53817	2631	2705	2191	7527	61344
TYÖTUNTEJA - ARBETSTIMMAR.....	23611	93927	16675	134213	20977	16025	16797	53799	188012
KODINHOITOPÄIVÄ/RUOKAKUNTA - HEMVÄRDSDAGAR/HUSHÄLL.....	20.9	29.5	23.8	27.1	6.1	9.3	7.9	7.5	20.5
TYÖTUNTEJA/KODINHOITOPÄIVÄ - ARBETSTIMMAR/HEMVÄRDSDAG	2.8	2.3	3.2	2.5	8.0	5.9	7.7	7.1	3.1
<b>KODINHOITAJAT</b>									
RUOKAKUNTIA - HUSHÄLL.....	177	335	103	615	434	279	278	991	1606
KODINHOITOPÄIVÄ - HEMVÄRDSDAGAR.....	939	1659	653	3251	2577	1913	2188	6678	9929
TYÖTUNTEJA - ARBETSTIMMAR.....	5646	7631	4368	17645	20764	13931	16781	51476	69121
KODINHOITOPÄIVÄ/RUOKAKUNTA - HEMVÄRDSDAGAR/HUSHÄLL.....	5.3	5.0	6.3	5.3	5.9	6.9	7.9	6.7	6.2
TYÖTUNTEJA/KODINHOITOPÄIVÄ - ARBETSTIMMAR/HEMVÄRDSDAG	6.0	4.6	6.7	5.4	8.1	7.3	7.7	7.7	7.0
<b>KOTIAVUSTAJAT</b>									
RUOKAKUNTIA - HUSHÄLL.....	287	1269	157	1713	6	28	2	36	1749
KODINHOITOPÄIVÄ - HEMVÄRDSDAGAR.....	7401	38676	4489	50566	54	792	3	849	51415
TYÖTUNTEJA - ARBETSTIMMAR.....	17965	86296	12307	116568	213	2094	16	2323	118891
KODINHOITOPÄIVÄ/RUOKAKUNTA - HEMVÄRDSDAGAR/HUSHÄLL.....	25.8	30.5	28.6	29.5	9.0	28.3	1.5	23.6	29.4
TYÖTUNTEJA/KODINHOITOPÄIVÄ - ARBETSTIMMAR/HEMVÄRDSDAG	2.4	2.2	2.7	2.3	3.9	2.6	5.3	2.7	2.3

6. JATK. — FORTS. — CONT.

LÄÄNI LÄN	AIKUISRUOKAKUNTIA, JOISSA OLI VUXENHUSHÄLL MED				LAPSIROOKAKUNTIA, JOISSA OLI BARNHUSHÄLL MED				
	VAIN ALLE 65-VUOTIAITA JÄ- SERIÄ - ENDAST MEDLEMMAR UNDER 65 ÅR	VAIN YLI 65-VUOTIAITA JÄ- SERIÄ - ENDAST MEDLEMMAR ÖVER 65 ÅR	MOLEMPIA BÅDA	YHTEENSÄ SUMMA	VAIN ALLE 7-VUOTIAITA LAF- SIA - ENDAST BARN UNDER 7 ÅR	VAIN 7-17 VUOTIAITA LAFSIA ENDAST 7-17 ÅR GAMLA BARN	MOLEMPIA BÅDA	YHTEENSÄ ML. RUOKAKUNNAT, JODEN RAKENNE TUNTEMÄTÖN SUMMA, INKL. DE HUSHÄLL, VILKAS STRUKTUR EJ UPPGIVITS	KAIKKIÄN, ML. RUOKAKUNNAT, JODEN RAKENNE TUNTEMÄTÖN INLLES, INKL. DE HUSHÄLL, VILKAS STRUKTUR EJ UPPGIVITS
POHJOIS-KARJALAN LÄÄNI - NORRA KARELENS LÄN									
MAALAIKUNNAT - LANDSKOMMUNER									
YHTEENSÄ - SUMMA									
RUOKAKUNTIA - HUSHÄLL.....	653	1456	476	2585	372	506	349	1227	3812
KODINHOITOPÄIVIÄ - HEMVÄRDSDAGAR.....	6162	21512	5898	33572	2704	4218	3190	10112	43684
TYÖTUNTEJA - ARBETSTIMMAR.....	29240	79236	31226	139702	22602	33227	27761	83590	223292
KODINHOITOPÄIVIÄ/RUOKAKUNTA - HEMVÄRDSDAGAR/HUSHÄLL..	9.4	14.8	12.4	13.0	7.3	8.3	9.1	8.2	11.5
TYÖTUNTEJA/KODINHOITOPÄIVÄ - ARBETSTIMMAR/HEMVÄRDSDAG	4.7	3.7	5.3	4.2	8.4	7.9	8.7	8.3	5.1
KODINHOITAJAT									
RUOKAKUNTIA - HUSHÄLL.....	513	1046	379	1938	365	485	347	1197	3135
KODINHOITOPÄIVIÄ - HEMVÄRDSDAGAR.....	3180	7454	2961	13595	2616	3589	3081	9286	22881
TYÖTUNTEJA - ARBETSTIMMAR.....	19394	35643	19159	74196	21934	30635	27079	79648	153844
KODINHOITOPÄIVIÄ/RUOKAKUNTA - HEMVÄRDSDAGAR/HUSHÄLL..	6.2	7.1	7.8	7.0	7.2	7.4	8.9	7.8	7.3
TYÖTUNTEJA/KODINHOITOPÄIVÄ - ARBETSTIMMAR/HEMVÄRDSDAG	6.1	4.8	6.5	5.5	8.4	8.5	8.8	8.6	6.7
KOTIAVUSTAJAT									
RUOKAKUNTIA - HUSHÄLL.....	274	924	221	1419	23	59	18	100	1519
KODINHOITOPÄIVIÄ - HEMVÄRDSDAGAR.....	2982	14058	2937	19977	88	629	109	826	20803
TYÖTUNTEJA - ARBETSTIMMAR.....	9846	43593	12067	65506	668	2592	682	3942	69448
KODINHOITOPÄIVIÄ/RUOKAKUNTA - HEMVÄRDSDAGAR/HUSHÄLL..	10.9	15.2	13.3	14.1	3.8	10.7	6.1	8.3	13.7
TYÖTUNTEJA/KODINHOITOPÄIVÄ - ARBETSTIMMAR/HEMVÄRDSDAG	3.3	3.1	4.1	3.3	7.6	4.1	6.3	4.8	3.3
KUOPION LÄÄNI - KUOPIO LÄN									
YHTEENSÄ - SUMMA									
RUOKAKUNTIA - HUSHÄLL.....	1107	3564	824	5495	1113	803	727	2643	8138
KODINHOITOPÄIVIÄ - HEMVÄRDSDAGAR.....	20444	122036	19003	161483	8192	8296	6604	23052	184535
TYÖTUNTEJA - ARBETSTIMMAR.....	62262	286208	61821	410291	63199	52596	50214	165969	576260
KODINHOITOPÄIVIÄ/RUOKAKUNTA - HEMVÄRDSDAGAR/HUSHÄLL..	18.5	34.2	23.1	29.4	7.4	10.3	9.1	8.7	22.7
TYÖTUNTEJA/KODINHOITOPÄIVÄ - ARBETSTIMMAR/HEMVÄRDSDAG	3.0	2.3	3.3	2.5	7.7	6.4	7.6	7.2	3.1
KODINHOITAJAT									
RUOKAKUNTIA - HUSHÄLL.....	788	2269	583	3640	1097	761	715	2573	6213
KODINHOITOPÄIVIÄ - HEMVÄRDSDAGAR.....	5016	21593	5416	32025	7885	6534	6112	20531	52596
TYÖTUNTEJA - ARBETSTIMMAR.....	25712	76932	29342	131986	61473	46667	48234	156374	288360
KODINHOITOPÄIVIÄ/RUOKAKUNTA - HEMVÄRDSDAGAR/HUSHÄLL..	6.4	9.5	9.3	8.8	7.2	8.6	8.5	8.0	8.5
TYÖTUNTEJA/KODINHOITOPÄIVÄ - ARBETSTIMMAR/HEMVÄRDSDAG	5.1	3.6	5.4	4.1	7.8	7.1	7.9	7.6	5.5
KOTIAVUSTAJAT									
RUOKAKUNTIA - HUSHÄLL.....	551	2563	448	3562	54	117	49	220	3782
KODINHOITOPÄIVIÄ - HEMVÄRDSDAGAR.....	15428	100443	13587	129458	307	1722	492	2521	131979
TYÖTUNTEJA - ARBETSTIMMAR.....	36550	209276	32479	278305	1726	5889	1980	9595	287900
KODINHOITOPÄIVIÄ/RUOKAKUNTA - HEMVÄRDSDAGAR/HUSHÄLL..	28.0	39.2	30.3	36.3	5.7	14.7	10.0	11.5	34.9
TYÖTUNTEJA/KODINHOITOPÄIVÄ - ARBETSTIMMAR/HEMVÄRDSDAG	2.4	2.1	2.4	2.1	5.6	3.4	4.0	3.8	2.2
KAUPJNGIT JA KAUPPALAT - STÄDER OCH KÖPINGAR									
YHTEENSÄ - SUMMA									
RUOKAKUNTIA - HUSHÄLL.....	405	1616	248	2269	619	214	301	1134	3403
KODINHOITOPÄIVIÄ - HEMVÄRDSDAGAR.....	13668	84672	10886	109226	4925	2575	2887	10387	119613
TYÖTUNTEJA - ARBETSTIMMAR.....	28444	167203	22715	218362	38051	13231	20807	72089	290451
KODINHOITOPÄIVIÄ/RUOKAKUNTA - HEMVÄRDSDAGAR/HUSHÄLL..	33.7	52.4	43.9	48.1	8.0	12.0	9.6	9.2	35.1
TYÖTUNTEJA/KODINHOITOPÄIVÄ - ARBETSTIMMAR/HEMVÄRDSDAG	2.1	2.0	2.1	2.0	7.7	5.1	7.2	6.9	2.4
KODINHOITAJAT									
RUOKAKUNTIA - HUSHÄLL.....	186	720	104	1010	614	207	300	1121	2131
KODINHOITOPÄIVIÄ - HEMVÄRDSDAGAR.....	1410	6986	856	9252	4882	1711	2640	9233	18485
TYÖTUNTEJA - ARBETSTIMMAR.....	5288	21928	3477	30693	37884	11151	20215	69250	99943
KODINHOITOPÄIVIÄ/RUOKAKUNTA - HEMVÄRDSDAGAR/HUSHÄLL..	7.6	9.7	8.2	9.2	8.0	8.3	8.8	8.2	8.7
TYÖTUNTEJA/KODINHOITOPÄIVÄ - ARBETSTIMMAR/HEMVÄRDSDAG	3.8	3.1	4.1	3.3	7.8	6.5	7.7	7.5	5.4
KOTIAVUSTAJAT									
RUOKAKUNTIA - HUSHÄLL.....	301	1359	191	1851	10	21	6	37	1888
KODINHOITOPÄIVIÄ - HEMVÄRDSDAGAR.....	12258	77686	10030	99974	43	864	247	1154	101128
TYÖTUNTEJA - ARBETSTIMMAR.....	23156	145275	19238	187669	167	2080	592	2839	190508
KODINHOITOPÄIVIÄ/RUOKAKUNTA - HEMVÄRDSDAGAR/HUSHÄLL..	40.7	57.2	52.5	54.0	4.3	41.1	41.2	31.2	53.6
TYÖTUNTEJA/KODINHOITOPÄIVÄ - ARBETSTIMMAR/HEMVÄRDSDAG	1.9	1.9	1.9	1.9	3.9	2.4	2.4	2.5	1.9
MAALAIKUNNAT - LANDSKOMMUNER									
YHTEENSÄ - SUMMA									
RUOKAKUNTIA - HUSHÄLL.....	702	1948	576	3226	494	589	426	1509	4735
KODINHOITOPÄIVIÄ - HEMVÄRDSDAGAR.....	6776	37364	8117	52257	3267	5681	3717	12665	64922
TYÖTUNTEJA - ARBETSTIMMAR.....	33818	119005	39106	191929	25148	39325	29407	93880	285809
KODINHOITOPÄIVIÄ/RUOKAKUNTA - HEMVÄRDSDAGAR/HUSHÄLL..	9.7	19.2	14.1	16.2	6.6	9.6	8.7	8.4	13.7
TYÖTUNTEJA/KODINHOITOPÄIVÄ - ARBETSTIMMAR/HEMVÄRDSDAG	5.0	3.2	4.8	3.7	7.7	6.9	7.9	7.4	4.4
KODINHOITAJAT									
RUOKAKUNTIA - HUSHÄLL.....	602	1549	479	2630	483	554	415	1452	4082
KODINHOITOPÄIVIÄ - HEMVÄRDSDAGAR.....	3606	14607	4560	22773	3003	4823	3472	11298	34071
TYÖTUNTEJA - ARBETSTIMMAR.....	20424	55004	25865	101293	23589	35516	28019	87124	188417
KODINHOITOPÄIVIÄ/RUOKAKUNTA - HEMVÄRDSDAGAR/HUSHÄLL..	6.0	9.4	9.5	8.7	6.2	8.7	8.4	7.8	8.3
TYÖTUNTEJA/KODINHOITOPÄIVÄ - ARBETSTIMMAR/HEMVÄRDSDAG	5.7	3.8	5.7	4.4	7.9	7.4	8.1	7.7	5.5
KOTIAVUSTAJAT									
RUOKAKUNTIA - HUSHÄLL.....	250	1204	257	1711	44	96	43	183	1894
KODINHOITOPÄIVIÄ - HEMVÄRDSDAGAR.....	3170	22757	3557	29484	264	858	245	1367	30851
TYÖTUNTEJA - ARBETSTIMMAR.....	13394	64001	13241	90636	1599	3809	1388	6756	97392
KODINHOITOPÄIVIÄ/RUOKAKUNTA - HEMVÄRDSDAGAR/HUSHÄLL..	12.7	18.9	13.8	17.2	6.0	8.9	5.7	7.5	16.3
TYÖTUNTEJA/KODINHOITOPÄIVÄ - ARBETSTIMMAR/HEMVÄRDSDAG	4.2	2.8	3.7	3.1	5.9	4.4	5.7	4.9	3.2

LÄÄNI LÄN	AIKUISRUOKAKUNTIA, JOISSA OLII VUXENHUSHÄLL MED				LAPSIRUOKAKUNTIA, JOISSA OLII BARNHUSHÄLL MED				YHTEENSÄ ML. RUOKAKUNNAT, JÖDEN RAKENNE FUNKEMÅTON SUMMA, INKL. DE HUSHÄLL, VILKAS STRUKTUR EJ UPPGIVITS	KALKITÄÄN ML. RUOKAKUNNAT, JÖDEN RAKENNE FUNKEMÅTON INLÄS INKL. DE HUSHÄLL, VILKAS STRUKTUR EJ UPPGIVITS
	VAIN ALLE 65-VUOTIAITA JÄ- SENJÄ - ENDAST MEDLEMMAR UNDER 65 ÅR	VAIN YLI 65-VUOTIAITA JÄ- SENJÄ - ENDAST MEDLEMMAR ÖVER 65 ÅR	MOLEMPIA BÅDA	YHTEENSÄ SUMMA	VAIN ALLE 7-VUOTIAITA LAP- SIA - ENDAST BARN UNDER 7 ÅR	VAIN 7-17 VUOTIAITA LAP- SIA ENDAST 7-17 ÅR GAMLA BARN	MOLEMPIA BÅDA	YHTEENSÄ ML. RUOKAKUNNAT, JÖDEN RAKENNE FUNKEMÅTON SUMMA, INKL. DE HUSHÄLL, VILKAS STRUKTUR EJ UPPGIVITS		
KESKI-SUOMEN LÄÄNI - MELLERSTA FINLANDS LÄN										
YHTEENSÄ - SUMMA										
RUOKAKUNTIA - HUSHÄLL.....	1276	3658	668	5602	1419	894	913	3226	8828	
KODINHOITOPÄIVIÄ - HEMVÄRDS DAGAR.....	24463	113113	16211	153787	9361	8747	7662	25770	179557	
TYÖTUNTEJA - ARBETSTIMMAR.....	76571	284828	55688	417087	63921	50044	56227	170192	587279	
KODINHOITOPÄIVIÄ/RUOKAKUNTA - HEMVÄRDS DAGAR/HUSHÄLL..	19.2	30.9	24.3	27.5	6.6	9.8	8.4	8.0	20.3	
TYÖTUNTEJA/KODINHOITOPÄIVÄ - ARBETSTIMMAR/HEMVÄRDS DAG	3.1	2.5	3.4	2.7	6.8	5.7	7.3	6.6	3.3	
KODINHOITAJAT										
RUOKAKUNTIA - HUSHÄLL.....	902	2243	490	3635	1396	853	909	3158	6793	
KODINHOITOPÄIVIÄ - HEMVÄRDS DAGAR.....	5510	16689	3915	26114	9165	9226	7589	23680	49794	
TYÖTUNTEJA - ARBETSTIMMAR.....	29476	64010	21076	114562	63110	44262	55839	163211	277773	
KODINHOITOPÄIVIÄ/RUOKAKUNTA - HEMVÄRDS DAGAR/HUSHÄLL..	6.1	7.4	8.0	7.2	6.6	8.1	8.3	7.5	7.3	
TYÖTUNTEJA/KODINHOITOPÄIVÄ - ARBETSTIMMAR/HEMVÄRDS DAG	5.3	3.8	5.4	4.4	6.9	6.4	7.4	6.9	5.6	
KOTIAVUSTAJAT										
RUOKAKUNTIA - HUSHÄLL.....	726	2730	367	3823	55	115	38	208	4031	
KODINHOITOPÄIVIÄ - HEMVÄRDS DAGAR.....	18953	96424	12296	127673	196	1821	73	2090	129763	
TYÖTUNTEJA - ARBETSTIMMAR.....	47095	220818	34612	302525	811	5782	388	6981	309506	
KODINHOITOPÄIVIÄ/RUOKAKUNTA - HEMVÄRDS DAGAR/HUSHÄLL..	26.1	35.3	33.5	33.4	3.6	15.8	1.9	10.0	32.2	
TYÖTUNTEJA/KODINHOITOPÄIVÄ - ARBETSTIMMAR/HEMVÄRDS DAG	2.5	2.3	2.8	2.4	4.1	3.2	5.3	3.3	2.4	
KAUPUNGIT JA KAUPPALAT - STÄDER OCH KÖPINGAR										
YHTEENSÄ - SUMMA										
RUOKAKUNTIA - HUSHÄLL.....	419	1351	151	1921	706	241	261	1208	3129	
KODINHOITOPÄIVIÄ - HEMVÄRDS DAGAR.....	12174	57907	7103	77184	4531	2793	2120	9444	86628	
TYÖTUNTEJA - ARBETSTIMMAR.....	26981	115672	16933	159586	28533	12307	13839	54679	214265	
KODINHOITOPÄIVIÄ/RUOKAKUNTA - HEMVÄRDS DAGAR/HUSHÄLL..	29.1	42.9	47.0	40.2	6.4	11.6	8.1	7.8	27.7	
TYÖTUNTEJA/KODINHOITOPÄIVÄ - ARBETSTIMMAR/HEMVÄRDS DAG	2.2	2.0	2.4	2.1	6.3	4.4	6.5	5.8	2.5	
KODINHOITAJAT										
RUOKAKUNTIA - HUSHÄLL.....	217	631	79	927	697	232	260	1189	2116	
KODINHOITOPÄIVIÄ - HEMVÄRDS DAGAR.....	983	2800	544	4327	4468	1985	2117	8570	12897	
TYÖTUNTEJA - ARBETSTIMMAR.....	3954	8957	2550	15461	28316	10293	13827	52436	67897	
KODINHOITOPÄIVIÄ/RUOKAKUNTA - HEMVÄRDS DAGAR/HUSHÄLL..	4.5	4.4	6.9	4.7	6.4	8.6	8.1	7.2	6.1	
TYÖTUNTEJA/KODINHOITOPÄIVÄ - ARBETSTIMMAR/HEMVÄRDS DAG	4.0	3.2	4.7	3.6	6.3	5.2	6.5	6.1	5.3	
KOTIAVUSTAJAT										
RUOKAKUNTIA - HUSHÄLL.....	340	1244	129	1713	21	22	3	46	1759	
KODINHOITOPÄIVIÄ - HEMVÄRDS DAGAR.....	11191	55107	6559	72857	63	808	3	874	73731	
TYÖTUNTEJA - ARBETSTIMMAR.....	23027	106715	14383	144125	217	2014	12	2243	146368	
KODINHOITOPÄIVIÄ/RUOKAKUNTA - HEMVÄRDS DAGAR/HUSHÄLL..	32.9	44.3	50.8	42.5	3.0	36.7	1.0	19.0	41.9	
TYÖTUNTEJA/KODINHOITOPÄIVÄ - ARBETSTIMMAR/HEMVÄRDS DAG	2.1	1.9	2.2	2.0	3.4	2.5	4.0	2.6	2.0	
MAALAIKUNNAT - LANDSKOMMUNER										
YHTEENSÄ - SUMMA										
RUOKAKUNTIA - HUSHÄLL.....	857	2307	517	3681	713	653	652	2018	5699	
KODINHOITOPÄIVIÄ - HEMVÄRDS DAGAR.....	12289	55206	9108	76603	4830	5954	5542	16326	92929	
TYÖTUNTEJA - ARBETSTIMMAR.....	49590	169156	38755	257501	35388	37737	42388	115513	373014	
KODINHOITOPÄIVIÄ/RUOKAKUNTA - HEMVÄRDS DAGAR/HUSHÄLL..	14.3	23.9	17.6	20.8	6.8	9.1	8.5	8.1	16.3	
TYÖTUNTEJA/KODINHOITOPÄIVÄ - ARBETSTIMMAR/HEMVÄRDS DAG	4.0	3.1	4.3	3.4	7.3	6.3	7.6	7.1	4.0	
KODINHOITAJAT										
RUOKAKUNTIA - HUSHÄLL.....	685	1612	411	2708	699	621	649	1969	4677	
KODINHOITOPÄIVIÄ - HEMVÄRDS DAGAR.....	4527	13889	3371	21787	4697	4941	5472	15110	36897	
TYÖTUNTEJA - ARBETSTIMMAR.....	25522	55053	18526	99101	34794	33699	42012	110775	209876	
KODINHOITOPÄIVIÄ/RUOKAKUNTA - HEMVÄRDS DAGAR/HUSHÄLL..	6.6	8.6	8.2	8.0	6.7	8.0	8.4	7.7	7.9	
TYÖTUNTEJA/KODINHOITOPÄIVÄ - ARBETSTIMMAR/HEMVÄRDS DAG	5.6	4.0	5.5	4.5	7.4	6.9	7.7	7.3	5.7	
KOTIAVUSTAJAT										
RUOKAKUNTIA - HUSHÄLL.....	386	1486	238	2110	34	93	35	162	2272	
KODINHOITOPÄIVIÄ - HEMVÄRDS DAGAR.....	7762	41317	5737	54816	133	1013	70	1216	56032	
TYÖTUNTEJA - ARBETSTIMMAR.....	24068	114103	20229	158400	594	3768	376	4738	163138	
KODINHOITOPÄIVIÄ/RUOKAKUNTA - HEMVÄRDS DAGAR/HUSHÄLL..	20.1	27.8	24.1	26.0	3.9	10.9	2.0	7.5	24.7	
TYÖTUNTEJA/KODINHOITOPÄIVÄ - ARBETSTIMMAR/HEMVÄRDS DAG	3.1	2.8	3.5	2.9	4.5	3.7	5.4	3.9	2.9	
VAASAN LÄÄNI - VASA LÄN										
YHTEENSÄ - SUMMA										
RUOKAKUNTIA - HUSHÄLL.....	1477	5180	868	7525	2046	1041	1552	4639	12165	
KODINHOITOPÄIVIÄ - HEMVÄRDS DAGAR.....	26972	143057	15992	186021	13164	10867	14167	38178	224209	
TYÖTUNTEJA - ARBETSTIMMAR.....	94746	415338	68274	578358	96794	62342	107779	266915	845330	
KODINHOITOPÄIVIÄ/RUOKAKUNTA - HEMVÄRDS DAGAR/HUSHÄLL..	18.3	27.6	18.4	24.7	6.4	10.4	9.1	8.2	18.4	
TYÖTUNTEJA/KODINHOITOPÄIVÄ - ARBETSTIMMAR/HEMVÄRDS DAG	3.5	2.9	4.3	3.1	7.4	5.7	7.6	7.0	3.8	
KODINHOITAJAT										
RUOKAKUNTIA - HUSHÄLL.....	1035	2994	685	4714	1992	978	1525	4495	9210	
KODINHOITOPÄIVIÄ - HEMVÄRDS DAGAR.....	8039	34173	6820	49032	12277	8769	13381	34427	83463	
TYÖTUNTEJA - ARBETSTIMMAR.....	43528	139605	38288	221421	93179	55327	102952	251458	472912	
KODINHOITOPÄIVIÄ/RUOKAKUNTA - HEMVÄRDS DAGAR/HUSHÄLL..	7.8	11.4	10.0	10.4	6.2	9.0	8.8	7.7	9.1	
TYÖTUNTEJA/KODINHOITOPÄIVÄ - ARBETSTIMMAR/HEMVÄRDS DAG	5.4	4.1	5.6	4.5	7.6	6.3	7.7	7.3	5.7	
KOTIAVUSTAJAT										
RUOKAKUNTIA - HUSHÄLL.....	701	3298	348	4347	143	151	120	414	4762	
KODINHOITOPÄIVIÄ - HEMVÄRDS DAGAR.....	18933	108884	9172	136989	887	2078	786	3751	140746	
TYÖTUNTEJA - ARBETSTIMMAR.....	51218	275733	29986	356937	3615	7015	4827	15457	372418	
KODINHOITOPÄIVIÄ/RUOKAKUNTA - HEMVÄRDS DAGAR/HUSHÄLL..	27.0	33.0	26.4	31.5	6.2	13.8	6.6	9.1	29.6	
TYÖTUNTEJA/KODINHOITOPÄIVÄ - ARBETSTIMMAR/HEMVÄRDS DAG	2.7	2.5	3.3	2.6	4.1	3.4	6.1	4.1	2.6	

6. JATK. — FORTS. — CONT.

LÄÄNI LÄN	AIKUISRUOKAKUNTIA, JOISSA OLI VUXENHUSHÄLL MED				LAPSIRUOKAKUNTIA, JOISSA OLI BARNHUSHÄLL MED					
	VAIN ALLE 65-VUOTIAITA JÄ- SERIÄ - ENDAST MEDLEMMAR UNDER 65 ÅR	VAIN YLI 65-VUOTIAITA JÄ- SERIÄ - ENDAST MEDLEMMAR ÖVER 65 ÅR	MOLEMPIA BÅDA	YHTEENSÄ SUMMA	VAIN ALLE 7-VUOTIAITA LAP- SIA - ENDAST BARN UNDER 7 ÅR	VAIN 7-17 VUOTIAITA LAFSIA ENDAST 7-17 ÅR GAMLA BARN	MOLEMPIA BÅDA	YHTEENSÄ ML. RUOKAKUNNAT JÖDEN RÄKENNE TUNTEMÅTON SUMMA, INKL. DE HUSHÄLL, VILKAS STRUKTUR EJ UPPTÄVITS	MOLEMPIA BÅDA	YHTEENSÄ ML. RUOKAKUNNAT, JÖDEN RÄKENNE TUNTEMÅTON INLLES, INKL. DE HUSHÄLL, VILKAS STRUKTUR EJ UPPTÄVITS
<b>VAASAN LÄÄNI - VASA LÄN</b>										
<b>KAUPUNGIT JA KAUPPALAT - STÄDER OCH KÖPINGAR</b>										
<b>YHTEENSÄ - SUMMA</b>										
RUOKAKUNTIA - HUSHÄLL.....	492	2208	199	2899	871	341	524	1736	4635	
KODINHOITOPÄIVIÄ - HEMVÄRSDAGAR.....	14847	83978	6980	105805	5629	4378	5433	15440	121245	
TYÖTUNTEJA - ARBETSTIMMAR.....	42350	208229	22938	273517	40828	24411	39855	105094	378611	
KODINHOITOPÄIVIÄ/RUOKAKUNTA - HEMVÄRSDAGAR/HUSHÄLL..	30.2	38.0	35.1	36.5	6.5	12.8	10.4	8.9	26.2	
TYÖTUNTEJA/KODINHOITOPÄIVÄ - ARBETSTIMMAR/HEMVÄRSDAG	2.9	2.5	3.3	2.6	7.3	5.6	7.3	6.8	3.1	
<b>KODINHOITAJAT</b>										
RUOKAKUNTIA - HUSHÄLL.....	207	673	105	985	859	319	519	1697	2682	
KODINHOITOPÄIVIÄ - HEMVÄRSDAGAR.....	1601	6533	1079	9213	5287	3368	5033	13688	22901	
TYÖTUNTEJA - ARBETSTIMMAR.....	7715	23003	4700	35418	39724	21206	37556	98486	133904	
KODINHOITOPÄIVIÄ/RUOKAKUNTA - HEMVÄRSDAGAR/HUSHÄLL..	7.7	9.7	10.3	9.4	6.2	10.6	9.7	8.1	8.5	
TYÖTUNTEJA/KODINHOITOPÄIVÄ - ARBETSTIMMAR/HEMVÄRSDAG	4.8	3.5	4.4	3.8	7.5	6.3	7.5	7.2	5.8	
<b>KOTIAVUSTAJAT</b>										
RUOKAKUNTIA - HUSHÄLL.....	390	1957	148	2495	51	58	40	149	2644	
KODINHOITOPÄIVIÄ - HEMVÄRSDAGAR.....	13246	77445	5901	96592	342	1010	400	1752	98344	
TYÖTUNTEJA - ARBETSTIMMAR.....	34635	185226	18238	238099	1104	3205	2299	6608	244707	
KODINHOITOPÄIVIÄ/RUOKAKUNTA - HEMVÄRSDAGAR/HUSHÄLL..	34.0	39.6	39.9	38.7	6.7	17.4	10.0	11.8	37.2	
TYÖTUNTEJA/KODINHOITOPÄIVÄ - ARBETSTIMMAR/HEMVÄRSDAG	2.6	2.4	3.1	2.5	3.2	3.2	5.7	3.8	2.5	
<b>MAALAIKSKUNNAT - LANDSKOMMUNER</b>										
<b>YHTEENSÄ - SUMMA</b>										
RUOKAKUNTIA - HUSHÄLL.....	985	2972	669	4626	1175	700	1028	2903	7530	
KODINHOITOPÄIVIÄ - HEMVÄRSDAGAR.....	12125	59079	9012	80216	7535	6469	8734	22738	102964	
TYÖTUNTEJA - ARBETSTIMMAR.....	52396	207109	45336	304841	55966	37931	67924	161821	466719	
KODINHOITOPÄIVIÄ/RUOKAKUNTA - HEMVÄRSDAGAR/HUSHÄLL..	12.3	19.9	13.5	17.3	6.4	9.2	8.5	7.8	13.7	
TYÖTUNTEJA/KODINHOITOPÄIVÄ - ARBETSTIMMAR/HEMVÄRSDAG	4.3	3.5	5.0	3.8	7.4	5.9	7.8	7.1	4.5	
<b>KODINHOITAJAT</b>										
RUOKAKUNTIA - HUSHÄLL.....	828	2321	580	3729	1133	659	1006	2798	6528	
KODINHOITOPÄIVIÄ - HEMVÄRSDAGAR.....	6438	27640	5741	39819	6990	5401	8348	20739	60562	
TYÖTUNTEJA - ARBETSTIMMAR.....	35813	116602	33588	186003	53455	34121	65396	152972	339008	
KODINHOITOPÄIVIÄ/RUOKAKUNTA - HEMVÄRSDAGAR/HUSHÄLL..	7.8	11.9	9.9	10.7	6.2	8.2	8.3	7.4	9.3	
TYÖTUNTEJA/KODINHOITOPÄIVÄ - ARBETSTIMMAR/HEMVÄRSDAG	5.6	4.2	5.9	4.7	7.6	6.3	7.8	7.4	5.6	
<b>KOTIAVUSTAJAT</b>										
RUOKAKUNTIA - HUSHÄLL.....	311	1341	200	1852	92	93	80	265	2118	
KODINHOITOPÄIVIÄ - HEMVÄRSDAGAR.....	5687	31439	3271	40397	545	1068	386	1999	42402	
TYÖTUNTEJA - ARBETSTIMMAR.....	16583	90507	11748	118838	2511	3810	2528	8849	127711	
KODINHOITOPÄIVIÄ/RUOKAKUNTA - HEMVÄRSDAGAR/HUSHÄLL..	18.3	23.4	16.4	21.8	5.9	11.5	4.8	7.5	20.0	
TYÖTUNTEJA/KODINHOITOPÄIVÄ - ARBETSTIMMAR/HEMVÄRSDAG	2.9	2.9	3.6	2.9	4.6	3.6	6.5	4.4	3.0	
<b>OULUN LÄÄNI - ULEÅBORGS LÄN</b>										
<b>YHTEENSÄ - SUMMA</b>										
RUOKAKUNTIA - HUSHÄLL.....	1710	4424	1186	7320	2307	1635	2036	5978	13298	
KODINHOITOPÄIVIÄ - HEMVÄRSDAGAR.....	22009	102579	19564	144152	16155	12856	20647	49658	193810	
TYÖTUNTEJA - ARBETSTIMMAR.....	88746	320972	90580	500298	125645	94722	168837	389204	889502	
KODINHOITOPÄIVIÄ/RUOKAKUNTA - HEMVÄRSDAGAR/HUSHÄLL..	12.9	23.2	16.5	19.7	7.0	7.9	10.1	8.3	14.6	
TYÖTUNTEJA/KODINHOITOPÄIVÄ - ARBETSTIMMAR/HEMVÄRSDAG	4.0	3.1	4.6	3.5	7.8	7.4	8.2	7.8	4.6	
<b>KODINHOITAJAT</b>										
RUOKAKUNTIA - HUSHÄLL.....	1236	2474	942	4652	2278	1530	2002	5810	10462	
KODINHOITOPÄIVIÄ - HEMVÄRSDAGAR.....	7280	18168	7759	33207	15760	10345	20120	46225	79432	
TYÖTUNTEJA - ARBETSTIMMAR.....	43560	84363	47188	175111	123695	84382	165059	373136	548247	
KODINHOITOPÄIVIÄ/RUOKAKUNTA - HEMVÄRSDAGAR/HUSHÄLL..	5.9	7.3	8.2	7.1	6.9	6.8	10.0	8.0	7.6	
TYÖTUNTEJA/KODINHOITOPÄIVÄ - ARBETSTIMMAR/HEMVÄRSDAG	6.0	4.6	6.1	5.3	7.8	8.2	8.2	8.1	6.9	
<b>KOTIAVUSTAJAT</b>										
RUOKAKUNTIA - HUSHÄLL.....	814	3141	579	4534	92	244	138	474	5008	
KODINHOITOPÄIVIÄ - HEMVÄRSDAGAR.....	14729	84411	11805	110945	395	2511	527	3433	114378	
TYÖTUNTEJA - ARBETSTIMMAR.....	45186	236609	43392	325187	1950	10340	3778	16068	341255	
KODINHOITOPÄIVIÄ/RUOKAKUNTA - HEMVÄRSDAGAR/HUSHÄLL..	18.1	26.9	20.4	24.5	4.3	10.3	3.8	7.2	22.8	
TYÖTUNTEJA/KODINHOITOPÄIVÄ - ARBETSTIMMAR/HEMVÄRSDAG	3.1	2.8	3.7	2.9	4.9	4.1	7.2	4.7	3.0	
<b>KAUPUNGIT JA KAUPPALAT - STÄDER OCH KÖPINGAR</b>										
<b>YHTEENSÄ - SUMMA</b>										
RUOKAKUNTIA - HUSHÄLL.....	470	1777	220	2467	911	318	544	1773	4240	
KODINHOITOPÄIVIÄ - HEMVÄRSDAGAR.....	10259	60560	6111	76930	6610	3064	6211	15885	92815	
TYÖTUNTEJA - ARBETSTIMMAR.....	28304	155963	17901	202168	49227	15807	45973	111007	313175	
KODINHOITOPÄIVIÄ/RUOKAKUNTA - HEMVÄRSDAGAR/HUSHÄLL..	21.8	34.1	27.8	31.2	7.3	9.6	11.4	9.0	21.9	
TYÖTUNTEJA/KODINHOITOPÄIVÄ - ARBETSTIMMAR/HEMVÄRSDAG	2.8	2.6	2.9	2.6	7.4	5.2	7.4	7.0	3.4	
<b>KODINHOITAJAT</b>										
RUOKAKUNTIA - HUSHÄLL.....	198	558	119	875	911	294	544	1749	2624	
KODINHOITOPÄIVIÄ - HEMVÄRSDAGAR.....	1159	2511	855	4525	6552	1957	6201	14710	19235	
TYÖTUNTEJA - ARBETSTIMMAR.....	5064	9016	4328	18408	49058	12566	45943	107567	125975	
KODINHOITOPÄIVIÄ/RUOKAKUNTA - HEMVÄRSDAGAR/HUSHÄLL..	5.9	4.5	7.2	5.2	7.2	6.7	11.4	8.4	7.3	
TYÖTUNTEJA/KODINHOITOPÄIVÄ - ARBETSTIMMAR/HEMVÄRSDAG	4.4	3.6	5.1	4.1	7.5	6.4	7.4	7.3	6.5	
<b>KOTIAVUSTAJAT</b>										
RUOKAKUNTIA - HUSHÄLL.....	363	1629	162	2154	3	46	3	52	2206	
KODINHOITOPÄIVIÄ - HEMVÄRSDAGAR.....	9100	58049	5256	72405	58	1107	10	1175	73580	
TYÖTUNTEJA - ARBETSTIMMAR.....	23240	146947	13573	183760	169	3241	30	3440	187200	
KODINHOITOPÄIVIÄ/RUOKAKUNTA - HEMVÄRSDAGAR/HUSHÄLL..	25.1	35.6	32.4	33.6	19.3	24.1	3.3	22.6	33.4	
TYÖTUNTEJA/KODINHOITOPÄIVÄ - ARBETSTIMMAR/HEMVÄRSDAG	2.6	2.5	2.6	2.5	2.9	2.9	3.0	2.9	2.5	

6. JATK. — FORTS. — CONT.

LÄÄNI LÄN	AIKUISRUOKAKUNTIA, JOISSA OLI VUOKENHUSHÄLL MED					LAPSIRUOKAKUNTIA, JOISSA OLI BARNHUSHÄLL MED				
	VAIN ALLE 65-VUOTIAITA JÄ- SENIÄ - ENDAST MEDLEMMAR UNDER 65 ÅR	VAIN YLI 65-VUOTIAITA JÄ- SENIÄ - ENDAST MEDLEMMAR ÖVER 65 ÅR	MOLEMPIA BÅDA	YHTEENSÄ SUMMA		VAIN ALLE 7-VUOTIAITA LAF- SIA - ENDAST BARN UNDER 7 ÅR	VAIN 7-17 VUOTIAITA LAPSIA ENDAST 7-17 ÅR GAMLA BARN	MOLEMPIA BÅDA	YHTEENSÄ ML. RUOKAKUNNAT, JOIDEN RAKENNE TUUNTEMATON SUMMA, INKL. DE HUSHÄLL, VILKAS STRUKTUR EJ UPPEGIVITS	KAIKKIAAN ML. RUOKAKUNNAT, JOIDEN RAKENNE TUUNTEMATON INNALES, INKL. DE HUSHÄLL, VILKAS STRUKTUR EJ UPPEGIVITS
<b>OULUN LÄÄNI - ULEÅBORGS LÄN</b>										
MAALAIKUNNAT - LANDSKOMMUNER										
YHTEENSÄ - SUMMA										
RUOKAKUNTIA - HUSHÄLL.....	1240	2647	966	4853	1396	1317	1492	4205	9058	
KODINHOITOPÄIVIÄ - HEMVÄRDSDAGAR.....	11750	42019	13453	67222	9545	9792	14436	33773	100995	
TYÖTUNTEJA - ARBETSTIMMAR.....	60442	165009	72679	298130	76418	78915	122864	278197	576327	
KODINHOITOPÄIVIÄ/RUOKAKUNTA - HEMVÄRDSDAGAR/HUSHÄLL..	9.5	15.9	13.9	13.9	6.8	7.4	9.7	8.0	11.1	
TYÖTUNTEJA/KODINHOITOPÄIVÄ - ARBETSTIMMAR/HEMVÄRDSDAG	5.1	3.9	5.4	4.4	8.0	8.1	8.5	8.2	5.7	
<b>KODINHOITAJAT</b>										
RUOKAKUNTIA - HUSHÄLL.....	1038	1916	823	3777	1367	1236	1458	4061	7838	
KODINHOITOPÄIVIÄ - HEMVÄRDSDAGAR.....	6121	15657	6904	28682	9208	8388	13919	31515	60197	
TYÖTUNTEJA - ARBETSTIMMAR.....	38496	75347	42860	156703	74637	71816	119116	265569	422272	
KODINHOITOPÄIVIÄ/RUOKAKUNTA - HEMVÄRDSDAGAR/HUSHÄLL..	5.9	8.2	8.4	7.6	6.7	6.8	9.5	7.8	7.7	
TYÖTUNTEJA/KODINHOITOPÄIVÄ - ARBETSTIMMAR/HEMVÄRDSDAG	6.3	4.8	6.2	5.5	8.1	8.6	8.6	8.4	7.0	
<b>KOTIÄVUSTAJAT</b>										
RUOKAKUNTIA - HUSHÄLL.....	451	1512	417	2380	89	198	135	422	2802	
KODINHOITOPÄIVIÄ - HEMVÄRDSDAGAR.....	5629	26362	6549	38540	337	1404	517	2258	40798	
TYÖTUNTEJA - ARBETSTIMMAR.....	21946	89662	29819	141427	1781	7099	3748	12628	154055	
KODINHOITOPÄIVIÄ/RUOKAKUNTA - HEMVÄRDSDAGAR/HUSHÄLL..	12.5	17.4	15.7	16.2	3.8	7.1	3.8	5.4	14.6	
TYÖTUNTEJA/KODINHOITOPÄIVÄ - ARBETSTIMMAR/HEMVÄRDSDAG	3.9	3.4	4.6	3.7	5.3	5.1	7.2	5.6	3.8	
<b>LAPIN LÄÄNI - LAPPLANDS LÄN</b>										
YHTEENSÄ - SUMMA										
RUOKAKUNTIA - HUSHÄLL.....	811	2157	540	3508	1025	898	952	2875	6383	
KODINHOITOPÄIVIÄ - HEMVÄRDSDAGAR.....	11761	52061	10542	74364	7232	8190	9105	24527	98891	
TYÖTUNTEJA - ARBETSTIMMAR.....	49216	173897	46033	269146	57605	66054	81643	205302	474448	
KODINHOITOPÄIVIÄ/RUOKAKUNTA - HEMVÄRDSDAGAR/HUSHÄLL..	14.5	24.1	19.5	21.2	7.1	9.1	9.6	8.5	15.5	
TYÖTUNTEJA/KODINHOITOPÄIVÄ - ARBETSTIMMAR/HEMVÄRDSDAG	4.2	3.3	4.4	3.6	8.0	8.1	9.0	8.4	4.8	
<b>KODINHOITAJAT</b>										
RUOKAKUNTIA - HUSHÄLL.....	563	1222	346	2131	1013	849	944	2806	4937	
KODINHOITOPÄIVIÄ - HEMVÄRDSDAGAR.....	3282	7784	2553	13619	7049	6476	8917	22442	36061	
TYÖTUNTEJA - ARBETSTIMMAR.....	20297	36219	16706	73222	56666	58242	80400	195308	268530	
KODINHOITOPÄIVIÄ/RUOKAKUNTA - HEMVÄRDSDAGAR/HUSHÄLL..	5.8	6.4	7.4	6.4	7.0	7.6	9.4	8.0	7.3	
TYÖTUNTEJA/KODINHOITOPÄIVÄ - ARBETSTIMMAR/HEMVÄRDSDAG	6.2	4.7	6.5	5.4	8.0	9.0	9.0	8.7	7.4	
<b>KOTIÄVUSTAJAT</b>										
RUOKAKUNTIA - HUSHÄLL.....	456	1698	342	2496	40	108	34	182	2678	
KODINHOITOPÄIVIÄ - HEMVÄRDSDAGAR.....	8479	44277	7989	60745	183	1714	188	2085	62830	
TYÖTUNTEJA - ARBETSTIMMAR.....	28919	137678	29327	195924	939	7812	1243	9994	205918	
KODINHOITOPÄIVIÄ/RUOKAKUNTA - HEMVÄRDSDAGAR/HUSHÄLL..	18.6	26.1	23.4	24.3	4.6	15.9	5.5	11.5	23.5	
TYÖTUNTEJA/KODINHOITOPÄIVÄ - ARBETSTIMMAR/HEMVÄRDSDAG	3.4	3.1	3.7	3.2	5.1	4.6	6.6	4.8	3.3	
<b>KAUPUNGIT JA KAUPPALAT - STÄDER OCH KÖPINGAR</b>										
YHTEENSÄ - SUMMA										
RUOKAKUNTIA - HUSHÄLL.....	318	984	137	1439	542	276	360	1178	2617	
KODINHOITOPÄIVIÄ - HEMVÄRDSDAGAR.....	5019	25660	2600	33279	3872	2202	2880	8954	42233	
TYÖTUNTEJA - ARBETSTIMMAR.....	19339	81619	10789	111747	29167	15281	22861	67309	179056	
KODINHOITOPÄIVIÄ/RUOKAKUNTA - HEMVÄRDSDAGAR/HUSHÄLL..	15.8	26.1	19.0	23.1	7.1	8.0	8.0	7.6	16.1	
TYÖTUNTEJA/KODINHOITOPÄIVÄ - ARBETSTIMMAR/HEMVÄRDSDAG	3.9	3.2	4.1	3.4	7.5	6.9	7.9	7.5	4.2	
<b>KODINHOITAJAT</b>										
RUOKAKUNTIA - HUSHÄLL.....	213	547	88	848	537	267	357	1161	2009	
KODINHOITOPÄIVIÄ - HEMVÄRDSDAGAR.....	1129	2300	514	3943	3806	1686	2800	8292	12235	
TYÖTUNTEJA - ARBETSTIMMAR.....	6698	10712	3146	20556	28705	13141	22350	64196	84752	
KODINHOITOPÄIVIÄ/RUOKAKUNTA - HEMVÄRDSDAGAR/HUSHÄLL..	5.3	4.2	5.8	4.6	7.1	6.3	7.8	7.1	6.1	
TYÖTUNTEJA/KODINHOITOPÄIVÄ - ARBETSTIMMAR/HEMVÄRDSDAG	5.9	4.7	6.1	5.2	7.5	7.8	8.0	7.7	6.9	
<b>KOTIÄVUSTAJAT</b>										
RUOKAKUNTIA - HUSHÄLL.....	219	868	98	1185	26	28	12	66	1251	
KODINHOITOPÄIVIÄ - HEMVÄRDSDAGAR.....	3890	23360	2086	29336	66	516	80	662	29998	
TYÖTUNTEJA - ARBETSTIMMAR.....	12641	70907	7643	91191	462	2140	511	3113	94304	
KODINHOITOPÄIVIÄ/RUOKAKUNTA - HEMVÄRDSDAGAR/HUSHÄLL..	17.8	26.9	21.3	24.8	2.5	18.4	6.7	10.0	24.0	
TYÖTUNTEJA/KODINHOITOPÄIVÄ - ARBETSTIMMAR/HEMVÄRDSDAG	3.2	3.0	3.7	3.1	7.0	4.1	6.4	4.7	3.1	
<b>MAALAIKUNNAT - LANDSKOMMUNER</b>										
YHTEENSÄ - SUMMA										
RUOKAKUNTIA - HUSHÄLL.....	493	1173	403	2069	483	622	592	1697	3766	
KODINHOITOPÄIVIÄ - HEMVÄRDSDAGAR.....	6742	26401	7942	41085	3360	5988	6225	15573	56658	
TYÖTUNTEJA - ARBETSTIMMAR.....	29877	92278	35244	157399	28438	50773	58782	137993	295392	
KODINHOITOPÄIVIÄ/RUOKAKUNTA - HEMVÄRDSDAGAR/HUSHÄLL..	13.7	22.5	19.7	19.9	7.0	9.6	10.5	9.2	15.0	
TYÖTUNTEJA/KODINHOITOPÄIVÄ - ARBETSTIMMAR/HEMVÄRDSDAG	4.4	3.5	4.4	3.8	8.5	8.5	9.4	8.9	5.2	
<b>KODINHOITAJAT</b>										
RUOKAKUNTIA - HUSHÄLL.....	350	675	258	1283	476	582	587	1645	2928	
KODINHOITOPÄIVIÄ - HEMVÄRDSDAGAR.....	2153	5484	2039	9676	3243	4790	6117	14150	23826	
TYÖTUNTEJA - ARBETSTIMMAR.....	13599	25507	13560	52666	27661	45101	58050	131112	183778	
KODINHOITOPÄIVIÄ/RUOKAKUNTA - HEMVÄRDSDAGAR/HUSHÄLL..	6.2	8.1	7.9	7.5	6.8	8.2	10.4	8.6	8.1	
TYÖTUNTEJA/KODINHOITOPÄIVÄ - ARBETSTIMMAR/HEMVÄRDSDAG	6.3	4.7	6.7	5.4	8.6	9.4	9.5	9.3	7.7	
<b>KOTIÄVUSTAJAT</b>										
RUOKAKUNTIA - HUSHÄLL.....	237	830	244	1311	14	80	22	116	1427	
KODINHOITOPÄIVIÄ - HEMVÄRDSDAGAR.....	4589	20917	5903	31409	117	1198	108	1423	32832	
TYÖTUNTEJA - ARBETSTIMMAR.....	16278	66771	21684	104733	477	5672	732	6881	111614	
KODINHOITOPÄIVIÄ/RUOKAKUNTA - HEMVÄRDSDAGAR/HUSHÄLL..	19.4	25.2	24.2	24.0	8.4	15.0	4.9	12.3	23.0	
TYÖTUNTEJA/KODINHOITOPÄIVÄ - ARBETSTIMMAR/HEMVÄRDSDAG	3.5	3.2	3.7	3.3	4.1	4.7	6.8	4.8	3.4	



7. KODINHOITOAPUA SAANEET YKSINHUOLTAJARUOKAKUNNAT RUOKAKUNNAN RAKENTEEN MUKAAN LÄÄNEITTÄIN  
ENSAMFÖRSÖRJAREHUSHÅLL SOM ERHÅLLIT HEMVÅRDSHJÄLP ENLIGT HUSHÄLLETS STRUKTUR LÄNSVIS

LÄÄNI LÄN	YKSINHUOLTAJARUOKAKUNTIA, JOISSA OLI - ENSAMFÖRSÖRJAREHUSHÅLL MED			
	VAIN ALLE 7-VUOTIAITA LAPSIA ENDAST BARN UNDER 7 ÅR	VAIN 7-17 VUOTIAITA LAPSIA ENDAST 7-17 ÅR GAMLA BARN	MOLEMPIA BÅDA	YHTEENSÄ, ML. RUOKAKUNNAT, JOISSA LÄSTEN IKÄ TUNTEMATON SUGMA, INKL. DE HUSHÅLL, I VILKA BARNENS ÅLDER OUPFGIVEN
<b>KOKO MAA - HELA RIKET</b>				
KODINHOITOAPU HEMVÅRDSHJÄLP				
YKSINHUOLTAJARUOKAKUNTIA - ENSAMFÖRSÖRJAREHUSHÅLL....	3670	3464	1734	8868
KODINHOITOPÄIVÄ - HEMVÅRDSDAGAR.....	27005	39468	16567	83040
TYÖTUNTEJA - ARBETSTIMMAR.....	209536	214380	123452	547368
KODINHOITOPÄIVÄ/RUOKAKUNTA - HEMVÅRDSDAGAR/HUSHÅLL..	7.4	11.4	9.6	9.4
TYÖTUNTEJA/KODINHOITOPÄIVÄ - ARBETSTIMMAR/HEMVÅRDSDAG	7.8	5.4	7.5	6.6
<b>KAUPUNGIT JA KAUPPALAT - STÄDER OCH KÖPINGAR</b>				
YKSINHUOLTAJARUOKAKUNTIA - ENSAMFÖRSÖRJAREHUSHÅLL....	2897	1802	1153	5852
KODINHOITOPÄIVÄ - HEMVÅRDSDAGAR.....	21003	21459	11111	53573
TYÖTUNTEJA - ARBETSTIMMAR.....	165988	99332	80785	346105
KODINHOITOPÄIVÄ/RUOKAKUNTA - HEMVÅRDSDAGAR/HUSHÅLL..	7.2	11.9	9.6	9.2
TYÖTUNTEJA/KODINHOITOPÄIVÄ - ARBETSTIMMAR/HEMVÅRDSDAG	7.9	4.6	7.3	6.5
<b>MAALAIKUNNAT - LANDSKOMMUNER</b>				
YKSINHUOLTAJARUOKAKUNTIA - ENSAMFÖRSÖRJAREHUSHÅLL....	773	1662	581	3016
KODINHOITOPÄIVÄ - HEMVÅRDSDAGAR.....	6002	18009	5456	29467
TYÖTUNTEJA - ARBETSTIMMAR.....	43548	115048	42667	201263
KODINHOITOPÄIVÄ/RUOKAKUNTA - HEMVÅRDSDAGAR/HUSHÅLL..	7.8	10.8	9.4	9.8
TYÖTUNTEJA/KODINHOITOPÄIVÄ - ARBETSTIMMAR/HEMVÅRDSDAG	7.3	6.4	7.8	6.8
<b>UUDENMAAN LÄÄNI - NYLANDS LÄN</b>				
YKSINHUOLTAJARUOKAKUNTIA - ENSAMFÖRSÖRJAREHUSHÅLL....	1048	429	333	1810
KODINHOITOPÄIVÄ - HEMVÅRDSDAGAR.....	6623	4647	2566	13836
TYÖTUNTEJA - ARBETSTIMMAR.....	51231	19231	17465	87927
KODINHOITOPÄIVÄ/RUOKAKUNTA - HEMVÅRDSDAGAR/HUSHÅLL..	6.3	10.8	7.7	7.6
TYÖTUNTEJA/KODINHOITOPÄIVÄ - ARBETSTIMMAR/HEMVÅRDSDAG	7.7	4.1	6.8	6.4
<b>KAUPUNGIT JA KAUPPALAT - STÄDER OCH KÖPINGAR</b>				
YKSINHUOLTAJARUOKAKUNTIA - ENSAMFÖRSÖRJAREHUSHÅLL....	935	344	287	1566
KODINHOITOPÄIVÄ - HEMVÅRDSDAGAR.....	5928	3496	2205	11629
TYÖTUNTEJA - ARBETSTIMMAR.....	45751	13930	15239	74920
KODINHOITOPÄIVÄ/RUOKAKUNTA - HEMVÅRDSDAGAR/HUSHÅLL..	6.3	10.2	7.7	7.4
TYÖTUNTEJA/KODINHOITOPÄIVÄ - ARBETSTIMMAR/HEMVÅRDSDAG	7.7	4.0	6.9	6.4
<b>MAALAIKUNNAT - LANDSKOMMUNER</b>				
YKSINHUOLTAJARUOKAKUNTIA - ENSAMFÖRSÖRJAREHUSHÅLL....	113	85	46	244
KODINHOITOPÄIVÄ - HEMVÅRDSDAGAR.....	695	1151	361	2207
TYÖTUNTEJA - ARBETSTIMMAR.....	5480	5301	2226	13007
KODINHOITOPÄIVÄ/RUOKAKUNTA - HEMVÅRDSDAGAR/HUSHÅLL..	6.2	13.5	7.8	9.0
TYÖTUNTEJA/KODINHOITOPÄIVÄ - ARBETSTIMMAR/HEMVÅRDSDAG	7.9	4.6	6.2	5.9

## 7. JATK. — FORTS. — CONT.

LÄÄNI LÄN	YKSINHUOLTAJARUOKAKUNTIA, JOISSA OLI - ENSAMFÖRSÖRJAREHUSHÄLL MED			
	VAIN ALLE 7-VUOTIAITA LAPSIA ENDAST BARN UNDER 7 ÅR	VAIN 7-17 VUOTIAITA LAPSIA ENDAST 7-17 ÅR GAMLA BARN	MOLEMPIA BÅDA	VHTEENSÄ, ML. RUOKAKUNNAT, JOISSA LASTEN IKÄ TUNTEMATON SUMMA, INKL. DE HUSHÄLL I VILKA BARNENS ÄLDER OUPFGIVEN
KODINHOITOAFU HEMVÄRDSDAGAR				
TURUN JA PORIN LÄÄNI - ÅBO OCH BJÖRNEBORGS LÄN				
YKSINHUOLTAJARUOKAKUNTIA - ENSAMFÖRSÖRJAREHUSHÄLL....	616	471	268	1355
KODINHOITOPÄIVIÄ - HEMVÄRDS DAGAR.....	5006	5497	2875	13378
TYÖTUNTEJA - ARBETSTIMMAR.....	40904	31252	20896	93052
KODINHOITOPÄIVIÄ/RUOKAKUNTA - HEMVÄRDS DAGAR/HUSHÄLL..	8.1	11.7	10.7	9.9
TYÖTUNTEJA/KODINHOITOPÄIVÄ - ARBETSTIMMAR/HEMVÄRDS DAG	8.2	5.7	7.3	7.0
KAUPUNGIT JA KAUPPALAT - STÄDER OCH KÖPINGAR				
YKSINHUOLTAJARUOKAKUNTIA - ENSAMFÖRSÖRJAREHUSHÄLL....	515	297	192	1004
KODINHOITOPÄIVIÄ - HEMVÄRDS DAGAR.....	4379	3411	2156	9946
TYÖTUNTEJA - ARBETSTIMMAR.....	36065	17253	15874	69192
KODINHOITOPÄIVIÄ/RUOKAKUNTA - HEMVÄRDS DAGAR/HUSHÄLL..	8.5	11.5	11.2	9.9
TYÖTUNTEJA/KODINHOITOPÄIVÄ - ARBETSTIMMAR/HEMVÄRDS DAG	8.2	5.1	7.4	7.0
MAALAIKUNNAT - LANDSKOMMUNER				
YKSINHUOLTAJARUOKAKUNTIA - ENSAMFÖRSÖRJAREHUSHÄLL....	101	174	76	351
KODINHOITOPÄIVIÄ - HEMVÄRDS DAGAR.....	627	2086	719	3432
TYÖTUNTEJA - ARBETSTIMMAR.....	4839	13999	5022	23860
KODINHOITOPÄIVIÄ/RUOKAKUNTA - HEMVÄRDS DAGAR/HUSHÄLL..	6.2	12.0	9.5	9.8
TYÖTUNTEJA/KODINHOITOPÄIVÄ - ARBETSTIMMAR/HEMVÄRDS DAG	7.7	6.7	7.0	7.0
AHVENANMAAN MAAKUNTA - LANDSKAPET ÅLAND				
YKSINHUOLTAJARUOKAKUNTIA - ENSAMFÖRSÖRJAREHUSHÄLL....	10	12	3	25
KODINHOITOPÄIVIÄ - HEMVÄRDS DAGAR.....	77	257	39	373
TYÖTUNTEJA - ARBETSTIMMAR.....	644	855	94	1593
KODINHOITOPÄIVIÄ/RUOKAKUNTA - HEMVÄRDS DAGAR/HUSHÄLL..	7.7	21.4	13.0	14.9
TYÖTUNTEJA/KODINHOITOPÄIVÄ - ARBETSTIMMAR/HEMVÄRDS DAG	8.4	3.3	2.4	4.3
KAUPUNGIT JA KAUPPALAT - STÄDER OCH KÖPINGAR				
YKSINHUOLTAJARUOKAKUNTIA - ENSAMFÖRSÖRJAREHUSHÄLL....	10	6	2	18
KODINHOITOPÄIVIÄ - HEMVÄRDS DAGAR.....	77	216	15	308
TYÖTUNTEJA - ARBETSTIMMAR.....	644	770	60	1474
KODINHOITOPÄIVIÄ/RUOKAKUNTA - HEMVÄRDS DAGAR/HUSHÄLL..	7.7	36.0	7.5	17.1
TYÖTUNTEJA/KODINHOITOPÄIVÄ - ARBETSTIMMAR/HEMVÄRDS DAG	8.4	3.6	4.0	4.8
MAALAIKUNNAT - LANDSKOMMUNER				
YKSINHUOLTAJARUOKAKUNTIA - ENSAMFÖRSÖRJAREHUSHÄLL....	-	6	1	7
KODINHOITOPÄIVIÄ - HEMVÄRDS DAGAR.....	-	41	24	65
TYÖTUNTEJA - ARBETSTIMMAR.....	-	85	34	119
KODINHOITOPÄIVIÄ/RUOKAKUNTA - HEMVÄRDS DAGAR/HUSHÄLL..	-	6.8	24.0	9.3
TYÖTUNTEJA/KODINHOITOPÄIVÄ - ARBETSTIMMAR/HEMVÄRDS DAG	-	2.1	1.4	1.8
HÄMEEN LÄÄNI - TAVASTEUS LÄN				
YKSINHUOLTAJARUOKAKUNTIA - ENSAMFÖRSÖRJAREHUSHÄLL....	672	455	271	1398
KODINHOITOPÄIVIÄ - HEMVÄRDS DAGAR.....	5180	4473	2511	12164
TYÖTUNTEJA - ARBETSTIMMAR.....	2008	22405	17940	82353
KODINHOITOPÄIVIÄ/RUOKAKUNTA - HEMVÄRDS DAGAR/HUSHÄLL..	7.7	9.8	9.3	8.7
TYÖTUNTEJA/KODINHOITOPÄIVÄ - ARBETSTIMMAR/HEMVÄRDS DAG	8.1	5.0	7.1	6.8

## 7. JATK. — FORTS. — CONT.

LÄÄNI LÄN	YKSINHUOLTAJARUOKAKUNTIA, JOISSA OLI - ENSAMFÖRSÖRJAREHUSHÄLL MED			
	VAIN ALLE 7-VUOTIAITA LAPSIA ENDAST BARN UNDER 7 ÅR	VAIN 7-17 VUOTIAITA LAPSIA ENDAST 7-17 ÅR GAMLA BARN	MOLEMPIA BÅDA	YHTENSÄ, M. RUOKAKUNNAT, JOISSA LASTEN IKÄ TUNTEMATON SUMMA, INKL. DE HUSHÄLL, I VILKA BARNENS ÅLDER OUPPGIVEN
<b>HÄMEEN LÄÄNI - TAVASTEHS LÄN</b>				
<b>KAUPUNGIT JA KAUPPALAT - STÄDER OCH KÖPINGAR</b>				
YKSINHUOLTAJARUOKAKUNTIA - ENSAMFÖRSÖRJAREHUSHÄLL....	547	269	190	1006
KODINHOITOPÄIVIÄ - HEMVÄRSDAGAR.....	4126	2457	1751	8334
TYÖTUNTEJA - ARBETSTIMMAR.....	34233	11234	12868	58335
KODINHOITOPÄIVIÄ/RUOKAKUNTA - HEMVÄRSDAGAR/HUSHÄLL..	7.5	9.1	9.2	8.3
TYÖTUNTEJA/KODINHOITOPÄIVÄ - ARBETSTIMMAR/HEMVÄRSDAG	8.3	4.6	7.3	7.0
<b>MAALAIKUNNAT - LANDSKOMMUNER</b>				
YKSINHUOLTAJARUOKAKUNTIA - ENSAMFÖRSÖRJAREHUSHÄLL....	125	186	81	392
KODINHOITOPÄIVIÄ - HEMVÄRSDAGAR.....	1054	2016	760	3830
TYÖTUNTEJA - ARBETSTIMMAR.....	7775	11171	5072	24018
KODINHOITOPÄIVIÄ/RUOKAKUNTA - HEMVÄRSDAGAR/HUSHÄLL..	8.4	10.8	9.4	9.8
TYÖTUNTEJA/KODINHOITOPÄIVÄ - ARBETSTIMMAR/HEMVÄRSDAG	7.4	5.5	6.7	6.3
<b>KYMEN LÄÄNI - KYMMENE LÄN</b>				
YKSINHUOLTAJARUOKAKUNTIA - ENSAMFÖRSÖRJAREHUSHÄLL....	204	245	114	563
KODINHOITOPÄIVIÄ - HEMVÄRSDAGAR.....	1735	2647	1006	5388
TYÖTUNTEJA - ARBETSTIMMAR.....	10824	13923	7543	32290
KODINHOITOPÄIVIÄ/RUOKAKUNTA - HEMVÄRSDAGAR/HUSHÄLL..	8.5	10.8	8.8	9.6
TYÖTUNTEJA/KODINHOITOPÄIVÄ - ARBETSTIMMAR/HEMVÄRSDAG	6.2	5.3	7.5	6.0
<b>KAUPUNGIT JA KAUPPALAT - STÄDER OCH KÖPINGAR</b>				
YKSINHUOLTAJARUOKAKUNTIA - ENSAMFÖRSÖRJAREHUSHÄLL....	171	168	94	433
KODINHOITOPÄIVIÄ - HEMVÄRSDAGAR.....	1123	1685	830	3638
TYÖTUNTEJA - ARBETSTIMMAR.....	8558	7904	6117	22579
KODINHOITOPÄIVIÄ/RUOKAKUNTA - HEMVÄRSDAGAR/HUSHÄLL..	6.6	10.0	8.8	8.4
TYÖTUNTEJA/KODINHOITOPÄIVÄ - ARBETSTIMMAR/HEMVÄRSDAG	7.6	4.7	7.4	6.2
<b>MAALAIKUNNAT - LANDSKOMMUNER</b>				
YKSINHUOLTAJARUOKAKUNTIA - ENSAMFÖRSÖRJAREHUSHÄLL....	33	77	20	130
KODINHOITOPÄIVIÄ - HEMVÄRSDAGAR.....	612	962	176	1750
TYÖTUNTEJA - ARBETSTIMMAR.....	2266	6019	1426	9711
KODINHOITOPÄIVIÄ/RUOKAKUNTA - HEMVÄRSDAGAR/HUSHÄLL..	18.5	12.5	8.8	13.5
TYÖTUNTEJA/KODINHOITOPÄIVÄ - ARBETSTIMMAR/HEMVÄRSDAG	3.7	6.3	8.1	5.5
<b>MIKKELIN LÄÄNI - S:T MICHELS LÄN</b>				
YKSINHUOLTAJARUOKAKUNTIA - ENSAMFÖRSÖRJAREHUSHÄLL....	105	193	98	396
KODINHOITOPÄIVIÄ - HEMVÄRSDAGAR.....	993	2964	923	4880
TYÖTUNTEJA - ARBETSTIMMAR.....	7946	12359	7331	27636
KODINHOITOPÄIVIÄ/RUOKAKUNTA - HEMVÄRSDAGAR/HUSHÄLL..	9.5	15.4	9.4	12.3
TYÖTUNTEJA/KODINHOITOPÄIVÄ - ARBETSTIMMAR/HEMVÄRSDAG	8.0	4.2	7.9	5.7
<b>KAUPUNGIT JA KAUPPALAT - STÄDER OCH KÖPINGAR</b>				
YKSINHUOLTAJARUOKAKUNTIA - ENSAMFÖRSÖRJAREHUSHÄLL....	70	88	60	218
KODINHOITOPÄIVIÄ - HEMVÄRSDAGAR.....	643	2066	627	3336
TYÖTUNTEJA - ARBETSTIMMAR.....	4684	5880	4443	15007
KODINHOITOPÄIVIÄ/RUOKAKUNTA - HEMVÄRSDAGAR/HUSHÄLL..	9.2	23.5	10.5	15.3
TYÖTUNTEJA/KODINHOITOPÄIVÄ - ARBETSTIMMAR/HEMVÄRSDAG	7.3	2.8	7.1	4.5

7. JATK. — FORTS. — CONT.

LÄÄNI LÄN	YKSINHUOLTAJARUOKAKUNTIA, JOISSA OLI - ENSAMFÖRSÖRJAREHUSHÄLL MED			
	VAIN ALLE 7-VUOTIAITA LAPSIA ENDAST BARN UNDER 7 ÅR	VAIN 7-17 VUOTIAITA LAPSIA ENDAST 7-17 ÅR GAMLA BARN	MOLEMPIA BÅDA	YHTEENSÄ, ML. RUOKAKUNNAT, JOISSA LASTEN IKÄ TUNTEMATON SUOMI, INKL. DE HUSHÄLL, I VILKA BARNENS ÅLDER OUPFGIVEN
<b>MIKKELIN LÄÄNI - S:T MICHELS LÄN</b>				
<b>MAALAISKUNNAT - LANDSKOMMUNER</b>				
YKSINHUOLTAJARUOKAKUNTIA - ENSAMFÖRSÖRJAREHUSHÄLL....	35	105	38	178
KODINHOITOPÄIVIÄ - HEMVÄRDS DAGAR.....	350	898	296	1544
TYÖTUNTEJA - ARBETSTIMMAR.....	3262	6479	2888	12629
KODINHOITOPÄIVIÄ/RUOKAKUNTA - HEMVÄRDS DAGAR/HUSHÄLL..	10.0	8.6	7.8	8.7
TYÖTUNTEJA/KODINHOITOPÄIVÄ - ARBETSTIMMAR/HEMVÄRDS DAG	9.3	7.2	9.8	8.2
<b>POHJOIS-KARJALAN LÄÄNI - NORRA KARELENS LÄN</b>				
YKSINHUOLTAJARUOKAKUNTIA - ENSAMFÖRSÖRJAREHUSHÄLL....	78	213	65	356
KODINHOITOPÄIVIÄ - HEMVÄRDS DAGAR.....	456	2174	530	3160
TYÖTUNTEJA - ARBETSTIMMAR.....	3642	13744	4299	21685
KODINHOITOPÄIVIÄ/RUOKAKUNTA - HEMVÄRDS DAGAR/HUSHÄLL..	5.8	10.2	8.2	8.9
TYÖTUNTEJA/KODINHOITOPÄIVÄ - ARBETSTIMMAR/HEMVÄRDS DAG	8.0	6.3	8.1	6.9
<b>KAUPUNGIT JA KAUPPALAT - STÄDER OCH KÖPINGAR</b>				
YKSINHUOLTAJARUOKAKUNTIA - ENSAMFÖRSÖRJAREHUSHÄLL....	50	87	40	177
KODINHOITOPÄIVIÄ - HEMVÄRDS DAGAR.....	260	1027	330	1617
TYÖTUNTEJA - ARBETSTIMMAR.....	2208	5627	2472	10307
KODINHOITOPÄIVIÄ/RUOKAKUNTA - HEMVÄRDS DAGAR/HUSHÄLL..	5.2	11.8	8.3	9.1
TYÖTUNTEJA/KODINHOITOPÄIVÄ - ARBETSTIMMAR/HEMVÄRDS DAG	8.5	5.5	7.5	6.4
<b>MAALAISKUNNAT - LANDSKOMMUNER</b>				
YKSINHUOLTAJARUOKAKUNTIA - ENSAMFÖRSÖRJAREHUSHÄLL....	28	126	25	179
KODINHOITOPÄIVIÄ - HEMVÄRDS DAGAR.....	196	1147	200	1543
TYÖTUNTEJA - ARBETSTIMMAR.....	1434	8117	1827	11378
KODINHOITOPÄIVIÄ/RUOKAKUNTA - HEMVÄRDS DAGAR/HUSHÄLL..	7.0	9.1	8.0	8.6
TYÖTUNTEJA/KODINHOITOPÄIVÄ - ARBETSTIMMAR/HEMVÄRDS DAG	7.3	7.1	9.1	7.4
<b>KUOPION LÄÄNI - KUOPIO LÄN</b>				
YKSINHUOLTAJARUOKAKUNTIA - ENSAMFÖRSÖRJAREHUSHÄLL....	148	241	92	481
KODINHOITOPÄIVIÄ - HEMVÄRDS DAGAR.....	1234	3205	1173	5612
TYÖTUNTEJA - ARBETSTIMMAR.....	10155	18234	8457	36846
KODINHOITOPÄIVIÄ/RUOKAKUNTA - HEMVÄRDS DAGAR/HUSHÄLL..	8.3	13.3	12.8	11.7
TYÖTUNTEJA/KODINHOITOPÄIVÄ - ARBETSTIMMAR/HEMVÄRDS DAG	8.2	5.7	7.2	6.6
<b>KAUPUNGIT JA KAUPPALAT - STÄDER OCH KÖPINGAR</b>				
YKSINHUOLTAJARUOKAKUNTIA - ENSAMFÖRSÖRJAREHUSHÄLL....	105	88	56	249
KODINHOITOPÄIVIÄ - HEMVÄRDS DAGAR.....	924	1269	768	2961
TYÖTUNTEJA - ARBETSTIMMAR.....	7644	6552	5219	19415
KODINHOITOPÄIVIÄ/RUOKAKUNTA - HEMVÄRDS DAGAR/HUSHÄLL..	8.8	14.4	13.7	11.9
TYÖTUNTEJA/KODINHOITOPÄIVÄ - ARBETSTIMMAR/HEMVÄRDS DAG	8.3	5.2	6.8	6.6
<b>MAALAISKUNNAT - LANDSKOMMUNER</b>				
YKSINHUOLTAJARUOKAKUNTIA - ENSAMFÖRSÖRJAREHUSHÄLL....	43	153	36	232
KODINHOITOPÄIVIÄ - HEMVÄRDS DAGAR.....	310	1936	405	2651
TYÖTUNTEJA - ARBETSTIMMAR.....	2511	11682	3238	17431
KODINHOITOPÄIVIÄ/RUOKAKUNTA - HEMVÄRDS DAGAR/HUSHÄLL..	7.2	12.7	11.3	11.4
TYÖTUNTEJA/KODINHOITOPÄIVÄ - ARBETSTIMMAR/HEMVÄRDS DAG	8.1	6.0	8.0	6.6

## 7. JATK. — FORTS. — CONT.

LÄÄNI LÄN	YKSINHUOLTAJARUOKAKUNTIA, JOISSA OLI - ENSAMFÖRSÖRJAREHUSHÄLL MED			
	VAIN ALLE 7-VUOTIAITA LAPSIA ENDAST BARN UNDER 7 ÅR	VAIN 7-17 VUOTIAITA LAPSIA ENDAST 7-17 ÅR GAMLA BARN	MOLEMPIA BÅDA	YHTEENSÄ, ML. RUOKAKUNNAT, JOISSA LÄSTEN IKÄ TUNTEMÄTON SUMMA, INKL. DE HUSHÄLL I VILKA BARNENS ÄLDER OUPPGIVEN

## KESKI-SUOMEN LÄÄNI - MELLERSTA FINLANDS LÄN

YKSINHUOLTAJARUOKAKUNTIA - ENSAMFÖRSÖRJAREHUSHÄLL....	212	268	101	581
KODINHOITOPÄIVIÄ - HEMVÄRDSDAGAR.....	1383	2810	829	5022
TYÖTUNTEJA - ARBETSTIMMAR.....	0743	14720	6235	31698
KODINHOITOPÄIVIÄ/RUOKAKUNTA - HEMVÄRDSDAGAR/HUSHÄLL..	6.5	10.5	8.2	8.6
TYÖTUNTEJA/KODINHOITOPÄIVÄ - ARBETSTIMMAR/HEMVÄRDSDAG	7.8	5.2	7.5	6.3

## KAUPUNGIT JA KAUPPALAT - STÄDER OCH KÖPINGAR

YKSINHUOLTAJARUOKAKUNTIA - ENSAMFÖRSÖRJAREHUSHÄLL....	132	98	41	271
KODINHOITOPÄIVIÄ - HEMVÄRDSDAGAR.....	778	1123	401	2302
TYÖTUNTEJA - ARBETSTIMMAR.....	5785	5008	2849	13642
KODINHOITOPÄIVIÄ/RUOKAKUNTA - HEMVÄRDSDAGAR/HUSHÄLL..	5.9	11.5	9.8	8.5
TYÖTUNTEJA/KODINHOITOPÄIVÄ - ARBETSTIMMAR/HEMVÄRDSDAG	7.4	4.5	7.1	5.9

## MAALAIKUNNAT - LANDSKOMMUNER

YKSINHUOLTAJARUOKAKUNTIA - ENSAMFÖRSÖRJAREHUSHÄLL....	80	170	60	310
KODINHOITOPÄIVIÄ - HEMVÄRDSDAGAR.....	605	1687	428	2720
TYÖTUNTEJA - ARBETSTIMMAR.....	4958	9712	3386	18056
KODINHOITOPÄIVIÄ/RUOKAKUNTA - HEMVÄRDSDAGAR/HUSHÄLL..	7.6	9.9	7.1	8.8
TYÖTUNTEJA/KODINHOITOPÄIVÄ - ARBETSTIMMAR/HEMVÄRDSDAG	8.2	5.8	7.9	6.6

## VAASAN LÄÄNI - VASA LÄN

YKSINHUOLTAJARUOKAKUNTIA - ENSAMFÖRSÖRJAREHUSHÄLL....	226	284	122	632
KODINHOITOPÄIVIÄ - HEMVÄRDSDAGAR.....	1683	4014	1339	7036
TYÖTUNTEJA - ARBETSTIMMAR.....	12057	23320	10294	45671
KODINHOITOPÄIVIÄ/RUOKAKUNTA - HEMVÄRDSDAGAR/HUSHÄLL..	7.4	14.1	11.0	11.1
TYÖTUNTEJA/KODINHOITOPÄIVÄ - ARBETSTIMMAR/HEMVÄRDSDAG	7.2	5.8	7.7	6.5

## KAUPUNGIT JA KAUPPALAT - STÄDER OCH KÖPINGAR

YKSINHUOLTAJARUOKAKUNTIA - ENSAMFÖRSÖRJAREHUSHÄLL....	149	136	76	361
KODINHOITOPÄIVIÄ - HEMVÄRDSDAGAR.....	1152	2135	961	4248
TYÖTUNTEJA - ARBETSTIMMAR.....	7848	11612	7607	27067
KODINHOITOPÄIVIÄ/RUOKAKUNTA - HEMVÄRDSDAGAR/HUSHÄLL..	7.7	15.7	12.6	11.8
TYÖTUNTEJA/KODINHOITOPÄIVÄ - ARBETSTIMMAR/HEMVÄRDSDAG	6.8	5.4	7.9	6.4

## MAALAIKUNNAT - LANDSKOMMUNER

YKSINHUOLTAJARUOKAKUNTIA - ENSAMFÖRSÖRJAREHUSHÄLL....	77	148	46	271
KODINHOITOPÄIVIÄ - HEMVÄRDSDAGAR.....	531	1879	378	2788
TYÖTUNTEJA - ARBETSTIMMAR.....	4209	11708	2687	18604
KODINHOITOPÄIVIÄ/RUOKAKUNTA - HEMVÄRDSDAGAR/HUSHÄLL..	6.9	12.7	8.2	10.3
TYÖTUNTEJA/KODINHOITOPÄIVÄ - ARBETSTIMMAR/HEMVÄRDSDAG	7.9	6.2	7.1	6.7

## OULUN LÄÄNI - ULEÅBORGS LÄN

YKSINHUOLTAJARUOKAKUNTIA - ENSAMFÖRSÖRJAREHUSHÄLL....	212	413	174	799
KODINHOITOPÄIVIÄ - HEMVÄRDSDAGAR.....	1703	4215	1773	7691
TYÖTUNTEJA - ARBETSTIMMAR.....	12195	26406	13574	52175
KODINHOITOPÄIVIÄ/RUOKAKUNTA - HEMVÄRDSDAGAR/HUSHÄLL..	8.0	10.2	10.2	9.6
TYÖTUNTEJA/KODINHOITOPÄIVÄ - ARBETSTIMMAR/HEMVÄRDSDAG	7.2	6.3	7.7	6.8

7. JATK. — FORTS. — CONT.

LÄÄNI LÄN	YKSINHUOLTAJARUOKAKUNTIA, JOISSA OLI - ENSAMFÖRSÖRJAREHUSHÄLL MED			
	VAIN ALLE 7-VUOTIAITA LAPSIA ENDAST BARN UNDER 7 ÅR	VAIN 7-17 VUOTIAITA LAPSIA ENDAST 7-17 ÅR GAMLA BARN	MOLEMPIA BÅDA	YHTENSÄ, ML. RUOKAKUNNAT, JOISSA LASTEN IKÄ TUNTEMATON SUMMA, INKL. DE HUSHÄLL, I VILKA BARNENS ÅLDER OUPFGIVEN
<b>OULUN LÄÄNI - ULEÅBORGS LÄN</b>				
KAUPUNGIT JA KAUPPALAT - STÄDER OCH KÖPINGAR				
YKSINHUOLTAJARUOKAKUNTIA - ENSAMFÖRSÖRJAREHUSHÄLL....	129	131	73	333
KODINHOITOPÄIVIÄ - HEMVÄRSDAGAR.....	986	1786	792	3564
TYÖTUNTEJA - ARBETSTIMMAR.....	7594	8912	5736	22242
KODINHOITOPÄIVIÄ/RUOKAKUNTA - HEMVÄRSDAGAR/HUSHÄLL..	7.6	13.6	10.8	10.7
TYÖTUNTEJA/KODINHOITOPÄIVÄ - ARBETSTIMMAR/HEMVÄRSDAG	7.7	5.0	7.2	6.2
<b>MAALAIKUNNAT - LANDSKOMMUNER</b>				
YKSINHUOLTAJARUOKAKUNTIA - ENSAMFÖRSÖRJAREHUSHÄLL....	83	282	101	466
KODINHOITOPÄIVIÄ - HEMVÄRSDAGAR.....	717	2429	981	4127
TYÖTUNTEJA - ARBETSTIMMAR.....	4601	17494	7838	29933
KODINHOITOPÄIVIÄ/RUOKAKUNTA - HEMVÄRSDAGAR/HUSHÄLL..	8.6	8.6	9.7	8.9
TYÖTUNTEJA/KODINHOITOPÄIVÄ - ARBETSTIMMAR/HEMVÄRSDAG	6.4	7.2	8.0	7.3
<b>LAPIN LÄÄNI - LAPPLANDS LÄN</b>				
YKSINHUOLTAJARUOKAKUNTIA - ENSAMFÖRSÖRJAREHUSHÄLL....	139	240	93	472
KODINHOITOPÄIVIÄ - HEMVÄRSDAGAR.....	932	2565	1003	4500
TYÖTUNTEJA - ARBETSTIMMAR.....	7187	17931	9324	34442
KODINHOITOPÄIVIÄ/RUOKAKUNTA - HEMVÄRSDAGAR/HUSHÄLL..	6.7	10.7	10.8	9.5
TYÖTUNTEJA/KODINHOITOPÄIVÄ - ARBETSTIMMAR/HEMVÄRSDAG	7.7	7.0	9.3	7.7
<b>KAUPUNGIT JA KAUPPALAT - STÄDER OCH KÖPINGAR</b>				
YKSINHUOLTAJARUOKAKUNTIA - ENSAMFÖRSÖRJAREHUSHÄLL....	84	90	42	216
KODINHOITOPÄIVIÄ - HEMVÄRSDAGAR.....	627	788	275	1690
TYÖTUNTEJA - ARBETSTIMMAR.....	4974	4650	2301	11925
KODINHOITOPÄIVIÄ/RUOKAKUNTA - HEMVÄRSDAGAR/HUSHÄLL..	7.5	8.8	6.5	7.8
TYÖTUNTEJA/KODINHOITOPÄIVÄ - ARBETSTIMMAR/HEMVÄRSDAG	7.9	5.9	8.4	7.1
<b>MAALAIKUNNAT - LANDSKOMMUNER</b>				
YKSINHUOLTAJARUOKAKUNTIA - ENSAMFÖRSÖRJAREHUSHÄLL....	55	150	51	256
KODINHOITOPÄIVIÄ - HEMVÄRSDAGAR.....	305	1777	728	2810
TYÖTUNTEJA - ARBETSTIMMAR.....	2213	13281	7023	22517
KODINHOITOPÄIVIÄ/RUOKAKUNTA - HEMVÄRSDAGAR/HUSHÄLL..	5.5	11.8	14.3	11.0
TYÖTUNTEJA/KODINHOITOPÄIVÄ - ARBETSTIMMAR/HEMVÄRSDAG	7.3	7.5	9.6	8.0