


F 12.1

15731

Suomen virallinen tilasto Finlands officiella statistik Official statistics of Finland
XXI A:29

Huoltoapu Socialhjälp Social assistance

1979
HELSINKI 1981



Sosiaalhallitus Suunnittelu- ja tilastotoimisto
Socialstyrelsen Byrån för planering och statistik
National Board of Social Welfare Bureau for Planning and Statistics

Huoltoapu **Socialhjälp** **Social assistance**

Tilastokirjasto
Statistikbiblioteket
65705

1979

HELSINKI 1981

ALKUSANAT

Tilasto huoltoaputapauksista ilmestyy nyt kymmenennen kerran erillisjulkaisuna Suomen Virallisen Tilaston sarjassa. Ensimmäinen julkaisu toimitettiin vuodelta 1969.

Pääkohdat tilastosta julkaistaan lisäksi Sosiaalihuoltotilaston vuosikirjassa.

Tilasto on laadittu sosiaalihallituksen suunnittelu- ja tilastotoimistossa. Tilaston valmistamista on johtanut yliaktuaari Kyllikki K o r p i.

Helsingissä helmikuussa 1981

FÖRORD

Statistiken över socialhjälsfallen utkommer nu för tionde gången såsom en separat publikation i serien Finlands Officiella Statistik. Den första publikationen utgavs för år 1969.

Huvudpunkterna av statistiken publiceras dessutom i Socialvårdsstatistik årsbok.

Statistiken har uppgjorts på socialstyrelsens byrå för planering och statistik. Statistikens utarbetande har letts av överaktuarie Kyllikki K o r p i.

Helsingfors i februari 1981

Tuire Sihvo

Kyllikki Korpi

SISÄLTÖ

	Sivu
Johdanto	5
Käsitteitä	6
Huoltoapu vuonna 1979	9
Englanninkielinen katsaus	19
Tauluja:	
1. Huoltoaputapaukset ja avunsaajat huoltomuodon mukaan ja suhteessa väkilukuun kunnittain	23
2. Huoltoaputapaukset ja avunsaajat perheen päämiehen iän ja huoltomuodon mukaan lukumäärinä ja prosentteina, lääneittäin	32
3. Huoltoaputapaukset ja avunsaajat perhetyypin ja huoltomuodon mukaan lukumäärinä ja prosentteina, lääneittäin	52
4. Huoltoaputapaukset perhetyypin mukaan, kunnittain	80
5. Huoltoaputapaukset perhetyypin ja lapsiluvun mukaan lukumäärinä ja prosentteina, lääneittäin	90
6. Avuntarpeen syyt huoltomuodon mukaan lukumäärinä ja prosentteina, lääneittäin	106
7. Avuntarpeen syyt perhetyypin mukaan lukumäärinä ja prosentteina, lääneittäin	126
8. Laitoshoidossa olleet iän ja hoitoajan pituuden mukaan lukumäärinä ja prosentteina, lääneittäin	146

INNEHÅLL

	Sida
Inledning	5
Begrepp	6
Socialhjälp år 1979	9
Engelsk resumé	19
Tabeller:	
1. Socialhjälsfall och understödstagare enligt vårdform och per befolkning, kommunvis	23
2. Socialhjälsfall och understödstagare enligt huvudmannens ålder och vårdform i antal och procent, länsvis	32
3. Socialhjälsfall och understödstagare enligt familjetyp och vårdform i antal och procent, länsvis	52
4. Socialhjälsfall enligt familjetyp, kommunvis	80
5. Socialhjälsfall enligt familjetyp och antal barn i antal och procent, länsvis	90
6. Orsakerna till understödsbehovet enligt vårdform i antal och procent, länsvis	106
7. Orsakerna till understödsbehovet enligt familjetyp i antal och procent, länsvis	126
8. Personerna, som erhållit anstaltsvård, enligt åldern och vårdtidens längd i antal och procent, länsvis	146

CONTENTS

	Page	Page
Introduction	5	
Concepts	7	
Social assistance in 1979	9	
English summary	19	
Tables:		
1. Cases of social assistance and relief recipients according to type of care and per population, by communes	23	
2. Cases of social assistance and relief recipients according to age of head of family and type of care in numbers and per cent, by provinces	32	
3. Cases of social assistance and relief recipients according to type of family and to type of care in numbers and per cent, by provinces	52	
		4. Cases of social assistance according to type of family, by commune
		5. Cases of social assistance according to type of family and number of children in numbers and per cent, by provinces
		6. Reasons for assistance according to type of care in numbers and per cent, by provinces ...
		7. Reasons for assistance according to type of family in numbers and per cent, by provinces .
		8. Persons having received institutional care according to age and duration of care in numbers and per cent, by provinces

JOHDANTO

Helmikuun 17 päivänä 1956 annetun huoltoapulain mukaan kunta on velvollinen antamaan huoltoapuna tarpeenmukaisen elatuksen ja hoidon henkilölle, joka ei voi saada sitä omalla työllään, omista varoistaan, toisen huolenpidolla tai muulla tavoin. Kunta voi antaa myös muuta kuin edellä mainittua avustusta estääkseen vähävaraista henkilöä joutumasta elatuksen tai hoidon puutteeseen. Huoltoapulain mukaan huoltoapua on annettava niin, että sillä mahdollisuuksien mukaan edistetään avunsaajan omatoimisuutta ja hänen kykyään huolehtia omasta ja perheensä elatuksesta.

Huoltoapua annetaan kotiaavustuksena, hoitona yksityiskodissa tai laitoshoitona. Lain mukaan huoltoapua tulee antaa ensi sijassa siten, että avunsaajan on mahdollista asua kodissaan tai muutoin omaistensa parissa. Kotiaavustus on siten säädetty ensisijaiseksi ja laitoshoido toissijaiseksi avustusmuodoksi.

Huoltoapua vastaavaa avustusta saaneista on laadittu ja julkaistu virallista tilastoa jo 1800-luvulta saakka. Eri vuosien tilastojen tarkastelussa on kuitenkin otettava huomioon lainsäädännön kehittymisestä johtuvat asiasisällön muutokset sekä tilastointimenetelmissä tapahtuneet uudistukset. Tilastoinnin muutoksista on merkittävimmin mainittava seuraavat.

Vuodesta 1955 lähtien tilastoyksiköksi otettiin pohjoismaisen sopimuksen mukaan perhe tai yksinäinen avunsaaja. Kaikki saman perheen jäsenille - aviopuolisolle ja alaikäisille lapsille - myönnetyt avustukset merkitään samalle, perheen päämiehen nimelle kirjoitetulle lomakkeelle. Tammikuun 1 päivänä 1971 voimaan tulleen huoltoapulain muutoksen mukaan alaikäiseksi katsotaan henkilö, joka ei ole täyttänyt 18 vuotta, tätä aikaisemmin alaikäiseksi määritettiin alle 16-vuotias. Kuitenkin alle 18-vuotias huoltoapua saanut henkilö on katsottu itsenäiseksi huoltoaputapakseksi silloin, kun hänellä on oma perhe tai hän muutoin asuu omissa ruokataloudeissaan.

INLEDNING

Enligt lagen om socialhjälp given den 17 februari 1956 är kommunen pliktig att lämna socialhjälp för erforderlig försörjning och vård åt person, som inte genom sitt arbete, sina tillgångar, annans omvårdnad eller på annat sätt kan erhålla detta. Kommunen kan även bevilja annat än ovannämmt understöd för att förhindra att mindre bemedlad person blir utan försörjning och vård. Enligt lagen om socialhjälp bör socialhjälp lämnas på sådant sätt, att understödstagarens självverksamhet och hans förmåga att dra försorg om sitt eget och sin familjs underhåll såvitt möjligt därigenom främjas.

Socialhjälp lämnas i form av understöd i hemmet, vård i enskilt hem eller vård i anstalt. Enligt lagen bör socialhjälp i första hand lämnas sålunda, att understödstagaren har möjlighet att bo i sitt hem eller eljest med sina anhöriga. Understöd i hemmet har sålunda stadgats som understödsform i främsta hand och anstaltsvård som understödsform i andra hand.

Officiell statistik rörande personer, som erhållit understöd, som motsvarar socialhjälp har uppgjorts och publicerats redan sedan 1800-talet. Vid granskandet av statistiken för olika år bör dock tas i beaktande de förändringar i sakinnehållet som förorsakats av utvecklingen i lagstiftningen samt förnyelserna som inträffat i statistikföringen. Av de mest betydande förändringarna i statistikföringen bör följande nämnas.

Från och med år 1955 har som statistisk enhet enligt nordisk överenskommelse använts en familj eller en ensamstående understödstagare. Alla understöd, som beviljats familjen - maken och minderåriga barn - antecknas på samma blankett skriven på familjens huvudmans namn. Enligt ändringen av lagen om socialhjälp, som trädde i kraft den 1 januari 1971, avses med minderårig person som inte fyllt 18 år; tidigare avsågs med minderårig person, som inte fyllt 16 år. Dock har en understödstagare under 18 år, ansetts vara ett självständigt understödsfall, om personen har egen familj eller han/hon lever i eget mathushåll.

Tilaston laadintamenetelmä uudistettiin vuodesta 1955 lähtien siten, että osa tauluista laadittiin otoksesta, johon oli tasavälistä valintaa käyttäen poimittu perhetyypin ja avustusmuodon mukaan luokitellusta aineistosta joka kymmenes lomake. Vuonna 1965 otoksen perusteella laskettujen taulujen määrää lisättiin ja otoksen koko kaksinkertaistettiin, toisin sanoen joka viides lomake otettiin mukaan. Vuodesta 1969 lähtien koko tilastoaineisto on käsitelty automaattisilla tietojenkäsittelylaitteilla. Tietokonekäsitteilyyn siirtymisen jälkeen ei sosiaaliturvatunnusten puutteellisuksien takia ole ehkä voitu poistaa niin tarkkaan kaikkia kaksoiskappaleita kuin aikaisemmin nimi- ja kuntatietojen perusteella voitiin. Sama henkilö tai perhe, joka on saanut huoltoapua useammasta kunnasta, on voinut siten tulla mukaan useamman kerran koko maan tilastossa. Vuoden 1979 aineistosta kaksoistapauksia poistettiin runsas 3 700, aineistoon vielä jääneiden kaksoistapausten lukumäärää on vaikea arvioida.

Huoltoapuaineiston käsittelyn uudistuksen yhteydessä vuonna 1969 huoltoaputilaston aineistoa rajattiin myös siten, että tilaston ulkopuolelle jätettiin kaikki huoltoapulain mukaan kunnalliskodeissa, kunnallisissa vanhainkodeissa ja mielisairaaloissa sekä vajaamielislain mukaan hoitoa saaneet. Kunnallis- ja vanhainkotien hoidettavista eli asiakkaista saadaan tietoja erikseen, samoin kuin kehitysvammahuollon ja muita sosiaalitoimen palveluja saaneista. Laitoshoidosta on siten tässä huoltoaputilastossa mukana ainoastaan muissa terveydenhuollon laitoksissa kuin mielisairaaloissa huoltoaputapauksina hoitoa saaneet. Vertailukelpoinen aikasarja on kuitenkin muodostettavissa kotiaavustusta eli varsinaista toimeentuloavustusta saaneista.

KÄSITTEITÄ

Huoltoaputapaus. Huoltoaputapaus eli avustustapaus tarkoittaa yksinäistä henkilöä tai perhettä, joka on saanut huoltoapulain mukaista avustusta yksittäisen tarveharkinnan perusteella lähinnä toimeentuloon, mutta myös sairaalahoitoon, lukuunottamatta mielisairaalahoitoa. Ennen vuotta 1969 tilastossa oli mukana myös laitoshoidon kunnalliskodissa, kunnallisessa vanhainkodissa, mielisairaaloissa sekä vajaamielislaitoksessa saaneet sekä vuoteen 1976 saakka työlaitoksessa olleet (ks. kohta laitoshoidon).

Metoden för statistikens uppgörande förnyades från och med år 1955 så att en del av tabellerna uppgjordes på basen av ett urval i vilket man med hjälp av ekvidistant uttagning hade utvalt var tionde blankett av materialet som grupperats enligt familjetyp och understödsform. År 1965 ökades antalet tabeller som räknats på basen av urval och urvalets storlek fördubblades, d.v.s. var femte blankett togs med. Sedan år 1969 har hela statistikmaterialet behandlats med automatisk databehandling. Efter övergången till datamaskinbehandlingen har man på grund av bristfälligheter i socialskyddssignum inte kunnat avskaffa dubbelexemplaren så grundligt som man tidigare kunde på grund av namn- och kommunuppgifterna. Person eller familj, som har fått socialhjälp i flera kommuner kan således ha kommit med i hela landets statistik flera gånger. Från materialet för år 1979 avlägsnades drygt 3 700 dubbelfall. Antalet dubbelfall som blivit kvar i materialet är svårt att bedöma.

Då behandlingen av socialhjälpsmaterialet förnyades år 1969 begränsades materialet också så att man lämnade utanför statistiken alla personer som vårdats på kommunalhem, på kommunala åldringshem och sinnessjukhus enligt lagen om socialhjälp eller som vårdats enligt lagen om psykiskt efterblivna. Uppgifter om personer som vårdas på kommunalhem och åldringshem fås särskilt, liksom också uppgifter om dem som erhållit specialomsorgsservice och den övriga socialvårdens tjänster. Av anstaltsvård finns alltså i denna statistik endast sådana personer som vårdats som socialhjälpfall i hälsovårdens övriga anstalter utom sinnessjukhus. En jämförbar tidserie kan dock bildas endast av dem som fått hemunderstöd d.v.s. dem som fått egentligt utkomstunderstöd.

BEGREPP

Socialhjälpfall. Socialhjälpfall eller understödsfall avser ensamstående person eller familj som har fått understöd i enlighet med lagen om socialhjälp på grund av enskild behovsprövning närmast för uppehälle, men även för sjukhusvård, utom för vård på sinnessjukhus. Före år 1969 ingick i statistiken också de som vårdats i anstaltsvård på kommunalhem, kommunalt åldringshem, sinnessjukhus samt anstalt för psykiskt efterblivna samt till år 1976 personer som varit på arbetsinrättning (se punkten anstaltsvård).

Perhe. Perheen muodostavat joko lapseton aviopari tai aviopuolisot yhdessä alle 18-vuotiaiden lastensa kanssa tai isä tai äiti erikseen lastensa kanssa. Lapsia, jotka ovat jo täyttäneet 18 vuotta, ei ole laskettu perheeseen kuuluviksi, vaan heidät on katsottu itsenäisiksi avustustapauksiksi. Myöskään lastensuojelun huostassa olevia lapsia ei ole laskettu perheen suuruuslukuun. Perhetietoja koskevista tauluista käy ilmi myös yksinäisten avunsaajien lukumäärä.

Avunsaaja. Avunsaajilla tarkoitetaan kaikkia henkilöitä niissä perheissä, jotka ovat saaneet huoltoapua, huolimatta siitä, onko avustuksen saajana ollut koko perhe tai vain joku sen jäsenistä. Käsite huoltoavun vaikutuspiiri tarkoittaa avunsaajain lukua.

Huoltomuoto. Avustustapaukset jaetaan huoltomuodon mukaan kolmeen pääryhmään: laitoshoittoon, yksityiskotihoittoon ja kotiaavustukseen. Mikäli perhe tai yksinäinen avunsaaja on saanut useammanlaisista avustusta, on ryhmittäytynyt pääasiallisen huoltomuodon mukaan. Tällöin esim. perhe, joka on sairaalahoidon lisäksi saanut tilapäistä kotiaavustusta, on katsottu kuuluvaksi laitoshoitoryhmään. Sen sijaan jos perhe on sairaalahoidon lisäksi saanut säännöllistä kotiaavustusta, on tällainen avustustapaus luettu kotiaavustusrhmään.

1) Laitoshoido (eli sairaalahoido). Laitoshoittoon on luettu huoltoapuna annettu hoito sairaalassa tms. terveydenhuollon laitoksessa, ei kuitenkaan mielisairaalassa. Sen sijaan laitoshoittoon ei sisälly maksusitoumuksella sosiaalitoimen omilla laitoksissa hoidettuja.

2) Yksityiskotihoito. Yksityiskotihoittoa on laskettu ainoastaan aikuisille (yli 18-vuotiaille) yksityisessä kodissa annettu hoito, joka perustuu sosiaalilautakunnan ja hoitajan väliseen sopimukseen.

3) Kotiaavustus. Kotiaavustukseksi on luettu paitsi elinkustannuksiin, kuten ruokaan, asuntoon, vaatteisiin jne. myönnetty avustukset, myös muut, etupäässä kertaluontoiset, yksittäiseen tarveharkintaan perustuvat avustukset, kuten kuljetus- ja matkakustannukset, lääke- ja lääkärinkulut, työkalut jne.

Kotiaavustustapaukset on avustuksen käyttötarkoituksen lisäksi jaettu vielä kolmeen ryhmään sen mukaan, onko avustus ollut säännöllistä, tilapäistä vai ehkäisevää. Kotiaavustus katsotaan säännölliseksi, jos sitä on annettu vähintään kolmena perättäisenä kuukautena tai yleensä säännöllisesti toistuvana, muu kotiaavustus katsotaan tilapäiseksi ellei sitä ole annettu Hal 2 §:n mukaan ehkäisevänä.

Familj. Med familj avses antingen barnlösa äkta makar eller äkta makar med sina barn under 18 år eller fadern och modern skilt för sig med sina barn. Barn som redan fyllt 18 år har inte medräknats som familjemedlemmar utan de har ansetts vara självständiga understödsfall. Inte heller har barn omhändertagna av barnskyddet medräknats i antalet familjemedlemmar. Av tabellerna som gäller familjeuppgifter framgår också antalet ensamstående understödstagare.

Understödstagare. Med understödstagare avses samtliga personer i de familjer som erhållit socialhjälp oavsett om hela familjen eller endast någon av dess medlemmar erhållit understöd. Socialhjälpens verkningsskrets omfattar samtliga understödstagare.

Vårdform. Understödsfallen indelas enligt vårdform i tre huvudgrupper: anstaltsvård, vård i enskilt hem och hemunderstöd. Ifall en familj eller en ensamstående understödstagare erhållit understöd av flera typer har grupperingen skett enligt den huvudsakliga vårdformen. Sålunda har t.ex. en familj som utom sjukhusvård erhållit tillfälligt hemunderstöd, ansetts höra till gruppen anstaltsvård. Däremot har ett understödsfall av detta slag räknats i gruppen hemunderstöd, om familjen utom sjukhusvård erhållit regelbundet hemunderstöd.

1) Anstaltsvård (eller sjukhusvård). I anstaltsvård ingår den som socialhjälp givna vården på sjukhus eller annan anstalt inom hälsovården, dock inte på sinnessjukhus. Däremot ingår i anstaltsvården inte de personer som vårdats med betalningsförbindelse i socialväsendets egna anstalter.

2) Vård i enskilt hem. Med vård i enskilt hem avses endast den vård som i enskilt hem givits åt fullvuxna (18 år fyllda) och som baserar sig på avtalet mellan socialnämnden och vårdaren.

3) Hemunderstöd. I hemunderstöd har räknats utom de understöd som beviljats för levnadskostnader, såsom för mat, bostad, kläder osv. även de övriga på grund av enskild behovsprövning beviljade understöd av tillfällig natur, såsom transport- och resekostnader, medicin och läkararvoden, som socialhjälp givet skolunderstöd, redskap osv.

Hemunderstödsfall har, utom enligt understödets användningsändamål, indelats ännu i tre grupper beroende på om understödet har varit regelbundet, tillfälligt eller förebyggande. Hemunderstödet anses vara regelbundet, om det har givits under minst tre månader i följd eller i allmänhet successivt, annat hemunderstöd anses vara tillfälligt om det enligt 2 § i lagen om socialhjälp inte har givits som förebyggande.

Helsingin kohdalla säännöllinen ja tilapäinen avustus tarkoittaa laitoshoidon ja kotiavustuksen yhteenlaskettua kestoaikaa siten, että vähintään kolme kuukautta jatkunut avustus on katsottu säännölliseksi ja sitä lyhyempi aika tilapäiseksi. Tietoa avustuksen jatkuvuudesta yksinomaan kotiavustuksen osalta ei ole saatavissa. Koska Helsinki suurkaupunkina muutenkin poikkeaa muista kunnista, on Helsinkiä koskevat tiedot esitetty seuraavissa tauluissa myös erikseen.

Aviopari. Perhetyypin mukaisessa avustustapausten ryhmittämisessä on aviopariperheisiin laskettu myös vihkimättömien parien muodostamat perheet.

Yksinäinen alle 16-vuotias lapsi. Oman erityisryhmänsä avunsaajina muodostavat ne alle 16-vuotiaat lapset, jotka ovat jääneet orvoiksi, mutta asuvat edelleen kotonaan ilman, että heidät olisi otettu lastensuojelun huostaan. Tällaisen sisarusruokakunnan saadessa kotiavustusta jokainen jäsen on katsottu itsenäiseksi avunsaajaksi omalla lomakkeellaan, mutta sairaalahoidon osalta lomake on täytetty ainoastaan sairaalassa hoidetusta.

Avuntarpeen syy. Avuntarpeen syitä luokiteltaessa on käytetty yhdeksää nimikettä seuraavasti:

1. vanhuus, myös vanhuudenheikkous
2. sairaus
3. mielisairaus ja kehitysvammaisuus
4. synnytys
5. invaliditeetti, myös sokeus ja kuurous
6. perhesuhteet-nimikkeeksi on yhdistetty aviopuolison kuolema, perheen suurilukuisuus ja huolehtiminen au-lapsista
7. epäsosiaalinen elämäntapa-nimikkeeksi on yhdistetty työhaluttomuus, huolimattomuus, päihdyttävien aineiden väärinkäyttö, vankilassa olo, perheen hylkääminen ja elatusvelvollisuuden laiminlyönti
8. työttömyys tarkoittaa sekä työn puutetta että työriitaa
9. muu syy, esim. asunnottomuus ja opinnot.

Avuntarpeen syytä määriteltäessä on lomakkeen täyttövaiheessa pyritty saamaan selville painavin syy, ns. pääsyy, mutta mikäli avuntarpeeseen on vaikuttanut kaksi samanarvoista syytä, on nämä molemmat otettu huomioon. Näin ollen taulut 6 ja 7 esittävät avuntarpeen pääsyytten jakautumia.

Vad Helsingfors beträffar avser regelbundet och tillfälligt understöd den sammanräknade tid som anstaltsvård och hemunderstöd varat, så att understöd som har givits under minst tre månader har ansetts vara regelbundet, medan tillfälligt understöd givits under en kortare tid. För enbart hemunderstödet del står uppgifter om understödets utbetalningstid inte till förfogande. Enär Helsingfors som storstad även på andra sätt avviker från de övriga kommunerna har uppgifterna om Helsingfors framställts i följande tabeller även skilt för sig.

Gift par. I grupperingen av understödsfall enligt familjetyp har i äktäparfamiljer räknats även de familjer som består av ogifta par.

Ensamstående barn under 16 år. Sin egen specialgrupp som understödstagare utgör de barn under 16 år, som är föräldralösa, men ännu bor i sitt eget hem utan att ha omhändertagits av barnskyddet. Då sådant syskonhushåll erhåller hemunderstöd har varje medlem ansetts vara en självständig understödstagare på sin egen blankett, men för sjukhusvårdens del har blanketten ifyllts enbart för den som vårdats på sjukhus.

Orsaken till vårdbehovet. Vid klassificeringen av orsaker till vårdbehovet har använts följande nio benämningar:

1. ålderdom, även ålderdomssvagheter
2. sjukdom
3. sinnessjukdom och oligofreni
4. barnsörod
5. invaliditet, även blindhet och dövhet
6. familjeförhållanden, i benämningen ingår makas/makes död, familjens storlek och försörjandet av uå-barn
7. asocialt levnadssätt, i benämningen ingår arbetsovillighet, vårdslöshet, missbruk av berusningsmedel, vistelse i fängelse, övergivandet av familjen och underlåtenhet av försörjningsplikten
8. arbetslöshet avser både brist på arbete och arbetstvister
9. annan orsak, t.ex. bostadslöshet och studier.

Vid definierandet av orsakerna till vårdbehovet har i blankettens ifyllningsskede försökts få reda på den viktigaste orsaken, den s.k. huvudorsaken. Om två orsaker av samma vikt har inverkat på vårdbehovet, har båda dessa tagits i betraktande. Tabeller 6 och 7 utvisar fördelningen av huvudorsakerna till vårdbehovet.

HUOLTOAPU VUONNA 1979
 SOCIALHJÄLP ÅR 1979
 Social assistance in 1979

1. KOTIAVUSTUSTA SAANEET PERHEET JA HENKILÖT 1967-1979
 FAMILJER OCH PERSONER, SOM ERHÅLLIT HEMUNDERSTÖD 1967-1979
 Families and persons having received home help in 1967-1979

Vuosi År Year	Kotiaavustusta saaneita - Antal hemunderstöd - Recipients of home relief		
	Perheitä Familjer Families	Henkilöitä - Personer - Persons	
		Yhteensä Summa Total	1 000 asukasta kohti Per 1 000 invånare Per 1 000 inhabitants 1)
1967	87 900	204 800	45
1968	97 800	252 700	55
1969	95 800	212 200	46
1970	91 300	192 200	42
1971	98 000	208 900	45
1972	100 700	210 300	46
1973	97 646	200 643	43
1974	90 426	184 006	39
1975	85 598	170 117	36
1976	86 286	170 289	36
1977	90 405	178 168	38
1978	90 663	173 345	37
1979	87 262	160 590	34

1) 31.12. maassa asuva väestö - 31.12. i riket bosatt befolkning - Resident population in 31.dec.

2. HUOLTOAPUTAPAUKSET HUOLTOMUODON MUKAAN
 UNDERSTÖDSFALL ENLIGT VÄRDFORM
 Social assistance cases according to type of care

Huoltomuoto Vårdform Type of care	Kaupungit Städer Urban communes	Muut kunnat Övriga kommuner Rural communes	Koko maa Hela landet Whole country	Muutos edellisestä vuodesta Förändring från föregående år Change from previous year	
	Tapauksia - Antal fall - Number of cases				o/o
Laitoshoido - Anstaltsvård - Institutional care	6 159	4 663	10 822	+ 599	+ 5,9
Yksityiskotihoito - Vård i enskilt hem - Private home care	8	18	26	- 19	- 42,2
Säännöllinen kotiaavustus - Regelbundet hemunderstöd Regular home relief	23 225	4 851	28 076	- 1 819	- 6,1
Säännöllinen kotiaavustus ja lisäksi laitoshoido Regelbundet hemunderstöd och anstaltsvård därtill Regular home relief and institutional care, in addition	5 185	941	6 126	+ 297	+ 5,1
Tilapäinen kotiaavustus - Tillfälligt hemunderstöd Temporary home relief	36 749	15 083	51 832	- 1 995	- 3,7
Kotiaavustus, laatu tuntematon - Hemunderstöd art okänd Home relief, art unknown	1 223	5	1 228	+ 116	+ 10,4
Kotiaavustustapauksia yhteensä - Hemunderstödsfall sammenlagt - Home relief cases total	66 382	20 880	87 262	- 3 401	- 3,8
Tapauksia kaikkiaan - Fall inalles - Cases total	72 549	25 561	98 110	- 2 821	- 2,8

3. HUOLTOAPUTAPAUKSET JA AVUNSAAJAT LÄÄNEITTÄIN
SOCIALHJÄLPSPALL OCH UNDERSTÖDSTAGARE LÄNSVIS
Cases and recipients of social assistance by provinces

Lääni Län Province	Huoltoaputapauksia - Socialhjälpsfall Cases of social assistance				Avunsaajia - Understödstagare - Recipients of social assistance			
	Kaupungit Städer Urban communes	Muut kunnat Övriga kommuner Rural communes	Yhteensä Summa	Edellinen vuosi, yht. Föregående år, summa Previous year, total	Kaupungit Städer Urban communes	Muut kunnat Övriga kommuner Rural communes	Yhteensä Summa Total	1 000 asukasta kohti Per 1 000 invånare Per 1 000 inhabitants
Uudenmaan - Nylands	27 100	3 164	30 264	30 387	43 050	6 432	49 482	45
Turun ja Porin - Åbo och Björneborgs	10 580	2 741	13 321	13 948	19 350	5 659	25 009	36
Ahvenanmaa - Åland	213	60	273	302	322	109	431	19
Hämeen - Tavastehus	11 144	3 202	14 346	14 830	19 857	6 811	26 668	40
Kymen - Kymmene	5 565	858	6 423	6 440	9 910	1 794	11 704	34
Mikkelin - S:t Michels	1 936	1 860	3 796	3 905	3 881	3 689	7 570	36
Pohjois-Karjalan Norra Karelen	2 169	1 918	4 087	4 146	4 345	3 842	8 187	46
Kuopion - Kuopio	3 066	1 841	4 907	5 251	6 092	3 876	9 968	40
Keski-Suomen - Mellersta Finlands	2 262	2 546	4 808	5 106	4 041	5 265	9 306	38
Vaasan - Vasa	3 297	2 803	6 100	6 490	6 572	6 403	12 975	30
Oulun - Uleåborgs	3 451	3 141	6 592	6 672	6 893	7 232	14 125	34
Lapin - Lapplands	1 766	1 427	3 193	3 454	3 242	3 293	6 535	33
Koko maa - Hela landet Whole country	72 549	25 561	98 110	100 931	127 555	54 405	181 960	38

4. KUNNAT HUOLTOAVUNSAAJIEN PROSENTTISEN OSUUDEN MUKAAN
KOMMUNERNA ENLIGT UNDERSTÖDSTAGARNAS PROCENTUELLA ANDEL
Communes according to percentage of recipients of social assistance

Lääni Län Province	Kuntia, joissa avunsaajia asukasluvusta oli o/o:na - Kommuner, i vilka understödstagarna av befolkningen var i o/o - Communes, in which the percentage of recipients was										Yhteensä Summa Total
	-1,9	2-2,9	3-3,9	4-4,9	5-5,9	6-6,9	7-7,9	8-8,9	9-9,9	10-	
Uudenmaan - Nylands	12	8	9	6	5	-	-	-	-	-	40
Turun ja Porin - Åbo och Björneborgs	59	15	13	6	1	2	-	-	-	-	96
Ahvenanmaa - Åland	14	-	1	1	-	-	-	-	-	-	16
Hämeen - Tavastehus	16	13	7	8	4	1	-	-	-	-	49
Kymen - Kymmene	17	6	3	-	1	1	-	-	-	-	28
Mikkelin - S:t Michels .	3	11	7	7	1	-	-	-	-	-	29
Pohjois-Karjalan Norra Karelen	1	3	5	5	2	2	-	1	-	-	19
Kuopion - Kuopio	3	6	6	5	4	-	-	-	-	-	24
Keski-Suomen - Mellersta Finlands	5	9	10	5	2	1	-	-	-	-	32
Vaasan - Vasa	24	16	10	3	3	-	1	-	-	-	57
Oulun - Uleåborgs	10	19	17	5	1	-	-	-	-	-	52
Lapin - Lapplands	4	5	8	2	1	1	1	-	-	-	22
Koko maa - Hela landet Whole country	168	111	96	53	25	8	2	1	-	-	464
Kaupungit - Städer Urban communes	8	14	24	21	10	6	-	1	-	-	84
Muut kunnat Övriga kommuner Rural communes	160	97	72	32	15	2	2	-	-	-	380

5. HUOLTOAPUTAPAUKSET PERHETYYPIN MUKAAN
SOCIALHJÄLPFALL ENLIGT FAMILJETYP
Social assistance cases according to type of family

Perhetyyppi Familjetyp Type of family	Kaupungit - Städer Urban communes		Muut kunnat - Övriga kommuner Rural communes		Koko maa - Hela landet Whole country	
	Luku - Antal Number	o/o	Luku - Antal Number	o/o	Luku - Antal Number	o/o
Yksinäiset miehet - Ensamma män - Single men						
ilman lapsia - utan barn - without children	29 957	41,3	7 733	30,2	37 690	38,4
lapsia huollettavana - med barn - with children	543	0,7	246	1,0	789	0,8
Yksinäiset naiset - Ensamma kvinnor Single women						
ilman lapsia - utan barn - without children	17 108	23,6	5 934	23,2	23 042	23,5
lapsia huollettavana - med barn - with children	8 736	12,0	2 858	11,2	11 594	11,8
Avioparit - Gifta par - Married couples						
ilman lapsia - utan barn - without children	4 443	6,1	2 707	10,6	7 150	7,3
lapsia huollettavana - med barn - with children	11 722	16,2	6 061	23,7	17 783	18,1
Yksinäiset alle 16-vuotiaat lapset Ensamma under 16 år gamla barn - Single under 16-year-old children	40	0,1	22	0,1	62	0,1
Kaikkiaan - Inalles - In all	72 549	100,0	25 561	100,0	98 110	100,0

6. KOTIAVUSTUSTAPAUKSET PERHEEN PÄÄMIEHEN IÄN MUKAAN, PROSENTTEINA
HEMUNDERSTÖDSFALL ENLIGT HUVUDMANNENS ÄLDER, I PROCENT
Home relief cases according to age of head of family in per cent

Perheen päämiehen ikä Huvudmannens ålder Age of head of family	Kaupungit - Städer Urban communes			Muut kunnat - Övriga kommuner Rural communes			Koko maa - Hela landet Whole country		
	Kotiaavustus - Hemunderstöd - Home relief								
	Säännöllinen Regelbundet Regular	Tilapäinen Tillfälligt Temporary	Yhteensä Summa Total	Säännöllinen Regelbundet Regular	Tilapäinen Tillfälligt Temporary	Yhteensä Summa Total	Säännöllinen Regelbundet Regular	Tilapäinen Tillfälligt Temporary	Yhteensä Summa Total
	o/o								
- 15	0,0	0,1	0,1	0,1	0,1	0,1	0,0	0,1	0,1
16 - 17	0,3	0,4	0,4	0,7	0,6	0,6	0,4	0,5	0,4
18 - 19	3,7	4,5	4,1	3,9	3,9	3,9	3,8	4,3	4,1
20 - 29	29,0	33,3	30,9	24,0	23,3	23,5	28,1	30,4	29,2
30 - 39	25,1	23,1	23,7	20,6	17,3	18,2	24,3	21,4	22,3
40 - 49	18,0	14,5	15,8	19,0	14,9	16,0	18,1	14,6	15,9
50 - 59	13,3	11,4	12,1	18,1	15,7	16,4	14,1	12,6	13,1
60 - 69	4,1	6,8	5,7	7,0	10,8	9,8	4,6	8,0	6,7
70 -	6,5	5,8	7,1	6,4	12,7	10,9	6,5	7,8	8,0
Ei tietoa - Inga uppgifter - No information	0,0	0,1	0,1	0,2	0,7	0,6	0,1	0,3	0,2
Yhteensä - Summa Total	100,0	100,0	100,0	100,0	100,0	100,0	100,0	100,0	100,0
Tapauksia - Antal fall Number of cases	28 410	36 749	66 382	5 792	15 083	20 880	34 202	51 832	87 262

1) Ml. myös kotiaavustustapaukset, joiden laadusta ei ole tietoa, 1 228 tapauksia - Inkl. även hemunderstödsfallen, vilkas art är okänd, 1228 fall. - Incl. 1 228 home relief cases, type unknown.

7. KOTIAVUSTAPAUKSET PERHETYYPIN MUKAAN, PROSENTTEINA
HEMUNDERSTÖDSFALL ENLIGT FAMILJETYP, I PROCENT
Home relief cases according to type of family in per cent

Perhetyyppi Familjetyp Type of family	Kaupungit - Städer - Urban communes				Maat kunnat - Andra kommuner: Rural communes				Koko maa - Hela landet - Whole country			
	Kotiaivustus - Hemunderstöd - Home relief								Tapauksia - Antal fall Number of cases			
	Säännöllinen Regular	Tilapäinen Temporary	Yhteensä Total	Säännöllinen Regular	Tilapäinen Temporary	Yhteensä Total	Säännöllinen Regular	Tilapäinen Temporary	Yhteensä Total	Säännöllinen Regular	Tilapäinen Temporary	Yhteensä Total
Yksinäisiä miehiä - Ensamma män Single men												
ilman lapsia - utan barn without children	45,1	42,3	43,1	29,1	33,0	31,9	42,4	39,6	40,5	14 498	20 516	35 309
lapsia huollettavana - med barn with children	0,8	0,8	0,8	1,4	0,9	1,1	0,9	0,8	0,8	319	419	738
Naimattomia naisia - Ogifta kvinnor Unmarried women												
ilman lapsia - utan barn without children	9,5	9,9	10,2	7,8	9,4	8,9	9,2	9,8	9,9	3 161	5 059	8 627
lapsia huollettavana - med barn with children	3,7	3,0	3,2	4,2	2,4	2,9	3,8	2,8	3,1	1 282	1 447	2 730
Muita yksinäisiä naisia - Andra ensamma kvinnor - Other single women												
ilman lapsia - utan barn without children	11,4	11,8	12,1	8,7	14,9	13,2	11,0	12,7	12,4	3 753	6 604	10 816
lapsia huollettavana - med barn with children	8,9	9,1	8,9	11,0	8,1	8,9	9,3	8,8	8,9	3 168	4 566	7 745
Aviopareja - Giftna par - Married couples												
ilman lapsia - utan barn without children	4,7	6,5	5,7	8,0	10,0	9,5	5,3	7,5	6,6	1 806	3 902	5 746
lapsia huollettavana - med barn with children	15,8	16,5	15,9	29,7	21,2	23,5	18,1	17,9	17,7	6 201	9 273	15 491
Yksinäisiä alle 16-vuotiaita lapsia Ensamma under 16 år gamla barn Single under 16-year-old children	0,1	0,1	0,1	0,1	0,1	0,1	0,0	0,1	0,1	14	46	60
Yhteensä - Summa - Total	100,0	100,0	100,0	100,0	100,0	100,0	100,0	100,0	100,0			
Tapauksia - Antal fall - Number of cases	28 410	36 749	66 382 1)	5 792	15 083	20 880 1)	34 202	51 832	87 262 1)	34 202	51 832	87 262 1)

1) Ml. myös kotiaivustustapaukset, joiden laadusta ei ole tietoa, 1 228 tapausta - Inkl. även hemunderstödsfallen, 1 228, vilkas art är okänd. - Incl. 1 228 home relief cases, type unknown.

8. HUOLTOAPUA SAANEET LAPSIPERHEET PERHETYYPIN JA LAPSILUVUN MUKAAN
 BARNFAMILJER, SOM ERHÅLLIT SOCIALHJÄLP, ENLIGT FAMILJETYP OCH ANTAL BARN
 Families with children having received social assistance according to type of family and to childnumber

Perhetyyppi Familjetyp Type of family	Alle 18-vuotiaita lapsia huollettavana - Under 18 gamla barn att försörja Dependent under 18-year-old children									Lapsiperheittä yhteensä Barnfamiljer sammanlagt Families with children total	Lapsia yhteensä Barn sammanlagt Children total
	1	2	3	4	5	6	7	8	9		
Koko maa - Hela landet - Whole country											
Yksinäisiä miehiä - Ensamma män Single men	432	243	79	22	9	1	-	-	3	789	1 324
Naimattomia naisia - Ogifta kvinnor Unmarried women	2 538	440	90	29	7	7	-	-	2	3 113	3 902
Muita yksinäisiä naisia - Andra ensamma kvinnor - Other single women	3 844	2 883	1 185	426	103	24	12	2	2	8 481	15 646
Aviopareja - Gifta par - Married couples	6 497	6 102	2 998	1 300	536	184	73	42	51	17 783	38 042
Yhteensä - Summa - Total	13 311	9 668	4 352	1 777	655	216	85	44	58	30 166	58 914
o/o	44,1	32,0	14,4	5,9	2,2	0,7	0,3	0,2	0,2	100,0	
Kaupungit - Städer - Urban communes											
Yksinäisiä miehiä - Ensamma män Single men	317	168	41	9	6	-	-	-	2	543	862
Naimattomia naisia - Ogifta kvinnor Unmarried women	1 963	315	67	20	3	5	-	-	-	2 373	2 919
Muita yksinäisiä naisia - Andra ensamma kvinnor - Other single women	2 980	2 159	859	277	68	14	3	1	2	6 363	11 454
Aviopareja - Gifta par - Married couples	4 605	4 151	1 874	690	260	78	24	17	23	11 722	23 604
Yhteensä - Summa - Total	9 865	6 793	2 841	996	337	97	27	18	27	21 001	38 839
o/o	47,0	32,4	13,5	4,7	1,6	0,5	0,1	0,1	0,1	100,0	
Muut kunnat - Övriga kommuner - Rural communes											
Yksinäisiä miehiä - Ensamma män Single men	115	75	38	13	3	1	-	-	1	246	462
Naimattomia naisia - Ogifta kvinnor Unmarried women	575	125	23	9	4	2	-	-	2	740	983
Muita yksinäisiä naisia - Andra ensamma kvinnor - Other single women	864	724	326	149	35	10	9	1	-	2 118	4 192
Aviopareja - Gifta par - Married couples	1 892	1 951	1 124	610	276	106	49	25	28	6 061	14 438
Yhteensä - Summa - Total	3 446	2 875	1 511	781	318	119	58	26	31	9 165	20 075
o/o	37,6	31,4	16,5	8,5	3,5	1,3	0,6	0,3	0,3	100,0	

9. KOTIAVUSTUSTAPAUKSET AVUNTARPEEN SYIDEN MUKAAN PROSENTTEINA TAPAUKSISTA
HEMUNDERSTÖDSFALL ENLIGT ORSAKERNA TILL UNDERSTÖDSBEHOVET, I PROCENT AV FALL
Home relief cases according to the reason for need of help, in per cent of the cases

Tapausta kohti enintään 2 syytä, ks. sivu 8 - Per understödsfall högst 2 orsaker, se sid 8. - Two reasons for need of helps per case possible

Avuntarpeen syyt Orsaker till understöds- behovet Reasons for need of help	Kaupungit - Städer Urban communes			Muit kunnat - Övriga kommuner Rural communes			Koko maa - Hela landet - Whole country					
	Kotiaivustus - Hemunderstöd - Home relief										Sytä - Antal orsaker Number of reasons	
	Säännöllinen Regular	Tilapäinen Till- fälligt Temporary	Yhteensä Summa Total	Säännöllinen Regular	Tilapäinen Till- fälligt Temporary	Yhteensä Summa Total	Säännöllinen Regular	Tilapäinen Till- fälligt Temporary	Yhteensä Summa Total	Säännöllinen Regular	Tilapäinen Till- fälligt Temporary	Yhteensä Summa Total
Prosentteina tapauksista - I procent av fall - In per cent of the cases												
Vanhuus - Ålderdom - Old age	3,4	2,6	3,6	2,2	6,4	5,3	3,2	3,7	4,0	1 098	1 923	3 478
Sairaus - Sjukdom - Illness	27,4	25,1	26,3	39,0	35,8	36,7	29,4	28,3	28,8	10 051	14 643	25 144
Mielisairaus, kehitysvammaisuus - Sinnessjukdom, utvecklingsstörda - Mental illness and retardation	2,8	2,4	3,0	4,7	5,2	5,1	3,1	3,2	3,5	1 070	1 661	3 026
Syntyys - Barnsbörd Child birth	1,0	0,4	0,6	0,9	0,3	0,5	0,9	0,4	0,6	330	205	535
Invalidiiteetti - Invaliditet Invalidity	0,5	0,4	0,5	1,4	1,4	1,4	0,7	0,7	0,7	227	369	607
Perhesuhteet - Familjeförhållanden - Family relations	7,6	7,8	7,5	16,5	10,4	12,1	9,1	8,5	8,6	3 108	4 424	7 533
Epäsosiaalinen elämäntapa Asocialt levnadssätt	19,7	15,8	17,2	18,8	15,1	16,1	19,6	15,6	16,9	6 696	8 075	14 781
Unsocial way of living	39,1	38,2	37,9	51,1	27,2	28,2	37,7	35,0	35,6	12 890	18 136	31 031
Työttömyys - Arbetslöshet Unemployment	9,5	14,0	11,8	5,8	7,0	6,6	8,9	11,9	10,6	3 045	6 181	9 228
Muu syy - Annan orsak Other reason	0,1	0,1	0,1	0,2	0,3	0,3	0,1	0,2	0,1	27	97	127
Ei tietoa - Inga uppgifter No information	111,1	106,8	108,5	120,6	109,1	112,3	112,7	107,5	109,4	38 542	55 714	95 490 ¹⁾
Yhteensä - Summa - Total	28 410	36 749	66 382 ¹⁾	5 792	15 083	20 880 ¹⁾	34 202	51 832	87 262 ¹⁾			
Tapauksia - Antal fall Number of cases												

1) Ml. myös kotiaivustustapaukset, joiden laadusta ei ole tietoa, 1 228 tapausta - Inkl. även hemunderstödsfallen, vilkas art är okänd 1 228 fall - Incl. 1 228 home relief cases, type unknown

10. HUOLTOAPUITAPAUKSET AVUNTARPEEN SYYN JA PERHETYYPIN MUKAAN, PROSENTTEINA TAPAUKSISTA
SOCIALHJÄLPFALL ENLIGT ORSAKEN TILL UNDERSTÖDSBEHOVET OCH ENLIGT FAMILJETYP, I PROCENT AV FALL
Social assistance cases according to reason for need of help and to the type of family, in per cent of the cases

Tapausta kohti enintään 2 syytä, ks. sivu 8 - Per understödsfall högst 2 orsaker, se sid 8 - Two reasons for need of help possible

Avuntarpeen syyt Orsaker till understöds- behovet Reasons for need of help	Yksinäisiä miehiä Ensamma män Single men		Naimattomia naisia Ogifta kvinnor Unmarried women		Muita yksinäisiä naisia Andra ensamma kvinnor Other single women		Aviopareja Giftna par Married couples		Tapauksia kaikkiaan Fall in all		Tapauksia Fall Cases		lapsia huol- lettavana med barn with children	ilman lapsia utan barn without children	lapsia huol- lettavana med barn with children	Luku - Antal - Number
	ilman lapsia utan barn without children	lapsia huol- lettavana med barn with children	ilman lapsia utan barn without children	lapsia huol- lettavana med barn with children	ilman lapsia utan barn without children	lapsia huol- lettavana med barn with children	ilman lapsia utan barn without children 1)	lapsia huol- lettavana med barn with children	ilman lapsia utan barn without children	lapsia huol- lettavana med barn with children						
Prosentteina tapauksista - I procent av fall - In per cent of the cases																
Vanhuus - Alderdom - Old age.	1,6	0,3	6,8	0,0	17,9	0,1	4,5	0,0	4,1	5,8	0,0	3 966	16			
Sairaus - Sjukdom - Illness .	25,0	26,7	38,1	18,6	56,8	26,3	55,6	32,8	34,1	36,3	29,4	24 647	8 858			
Mielisairaus, kehitysvam- maisuus - Sinnessjukdom, utveck- lingsstörda - Mental illness and retardation	3,8	1,0	9,2	0,9	3,2	1,4	2,0	1,3	3,4	4,3	1,3	2 920	392			
Syntyys - Barnsbörd Child birth	-	-	1,1	9,3	0,1	1,0	0,7	1,8	0,9	0,3	2,3	177	689			
Invaliditeetti - Invaliditet Invalidity	0,7	0,8	1,5	0,3	0,6	0,3	1,1	0,7	0,7	0,8	0,5	551	163			
Perhesuhteet - Familjeför- hållanden - Family relations	0,7	20,3	2,4	44,0	4,9	39,5	2,8	10,7	8,3	2,0	22,5	1 353	6 787			
Epäsosiaalinen elämäntapa Asocialt levnadssätt	28,8	13,3	5,6	4,1	3,9	6,0	8,9	11,1	15,6	18,5	9,0	12 566	2 704			
Unsocial way of living	40,6	38,8	26,2	28,5	11,3	26,1	25,1	42,5	32,8	31,2	36,3	21 181	10 962			
Työttömyys - Arbetslöshet Unemployment	7,3	12,5	15,1	10,1	6,3	13,6	7,9	13,4	9,8	8,3	13,1	5 669	3 952			
Muu syy - Annan orsak Other reason	0,1	0,1	0,1	0,2	0,1	0,1	0,3	0,2	0,1	0,1	0,2	88	55			
Ei tietoa - Inga uppgifter No information	108,6	113,8	106,1	116,0	105,1	114,4	108,9	114,5	109,8	107,6	114,6	73 118	34 578			
Yhteensä - Summa - Total	789	9 938	3 113	13 104	8 481	7 150	17 783	98 110	67 944	30 166						
Tapauksia - Antal fall Number of cases	37 690															

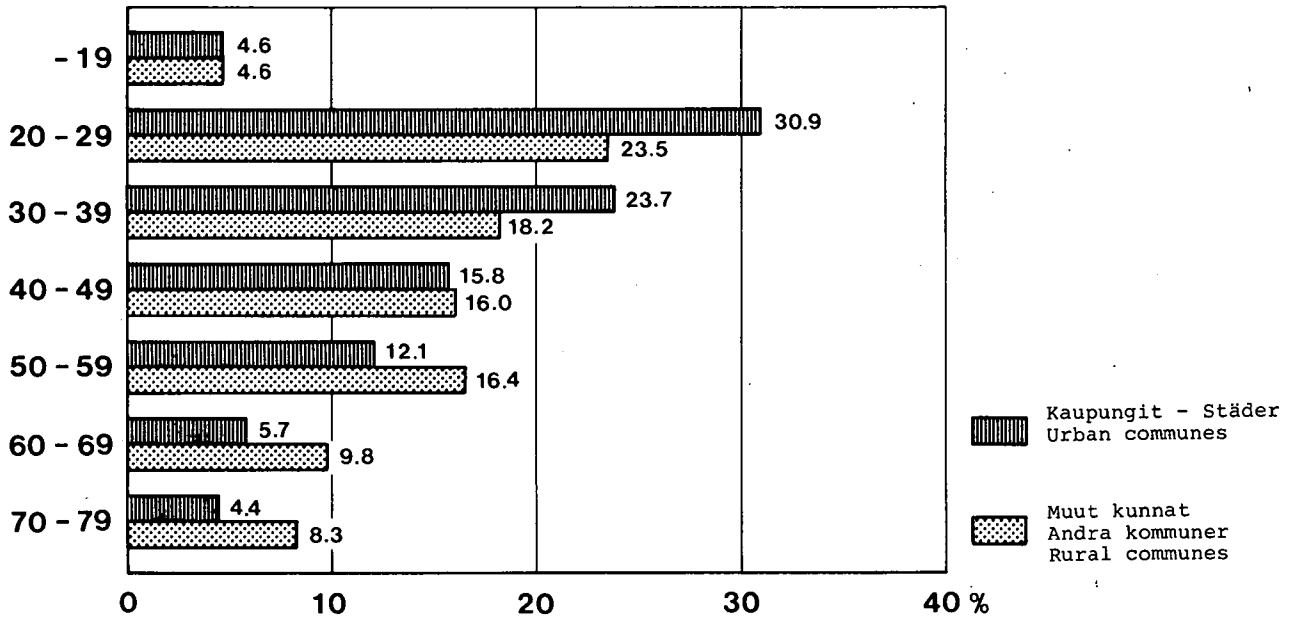
1) Ml. myös yksinäiset alle 16-vuotiaat lapset - Inkl. även ensamma under 16 år gamla barn - Incl. also under 16-year-old children

Kuvio 1. Kotiavustustapaukset perheen päämiehen iän ja kuntamuodon mukaan prosentteina

Fig. 1. Hemunderstödsfallen enligt huvudmannens ålder och kommunform i procent

Fig. 1. Home relief cases according to the age of head of family and to type of commune, in per cent

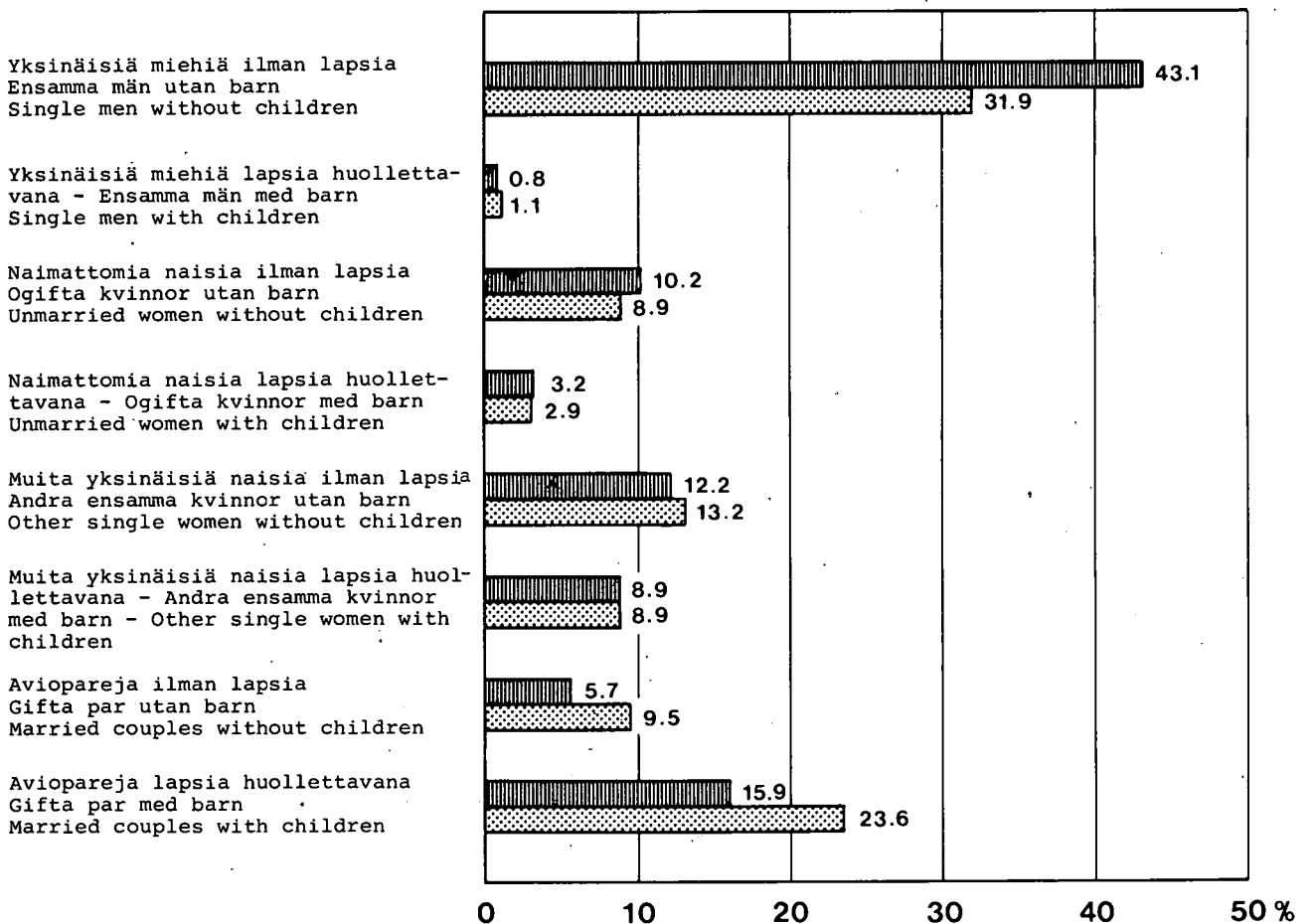
Ikä, vuotta - Ålder, år - Age, years



Kuvio 2. Kotiavustustapaukset perhetyypin ja kuntamuodon mukaan prosentteina

Fig. 2. Hemunderstödsfallen enligt familjetyp och kommunform i procent

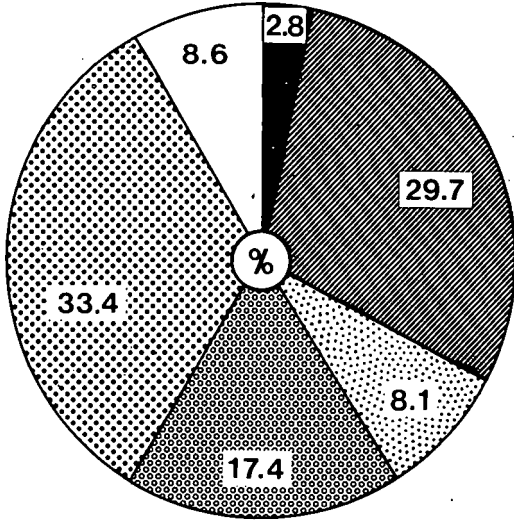
Fig. 2. Home relief cases according to the type of family and to type of commune in per cent



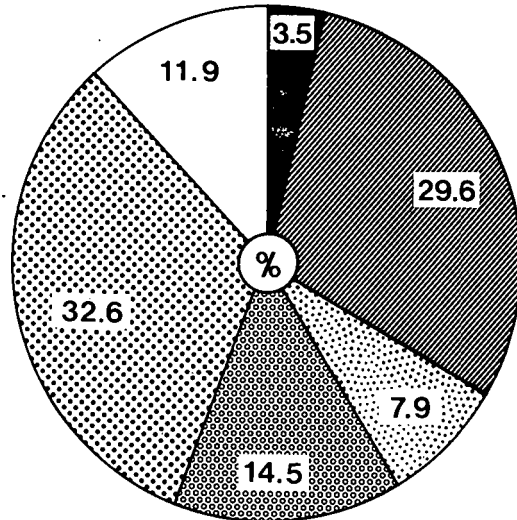
Kuvio 3. Avuntarpeen syyt kotiaivustustapauksissa

Fig. 3. Orsakerna till understödsbehovet i hemunderstödsfallen

Fig. 3. Reasons for need of help in home relief cases



Säännöllinen kotiaivustus
Regelbundet hemunderstöd
Regular home relief









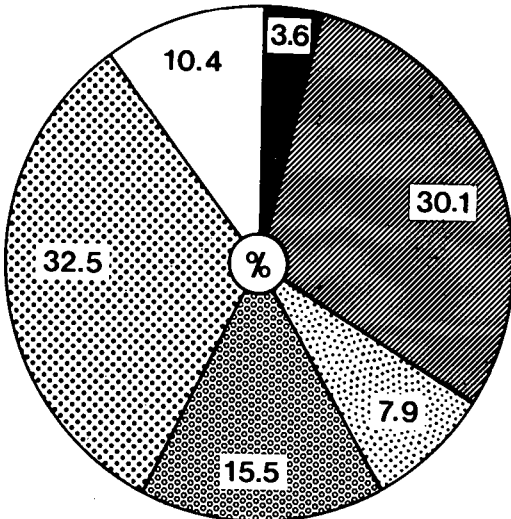
Tilapäinen kotiaivustus
Tillfälligt hemunderstöd
Temporary home relief

Avuntarpeen syyt

Orsakerna till understödsbehovet

Reasons for need of help

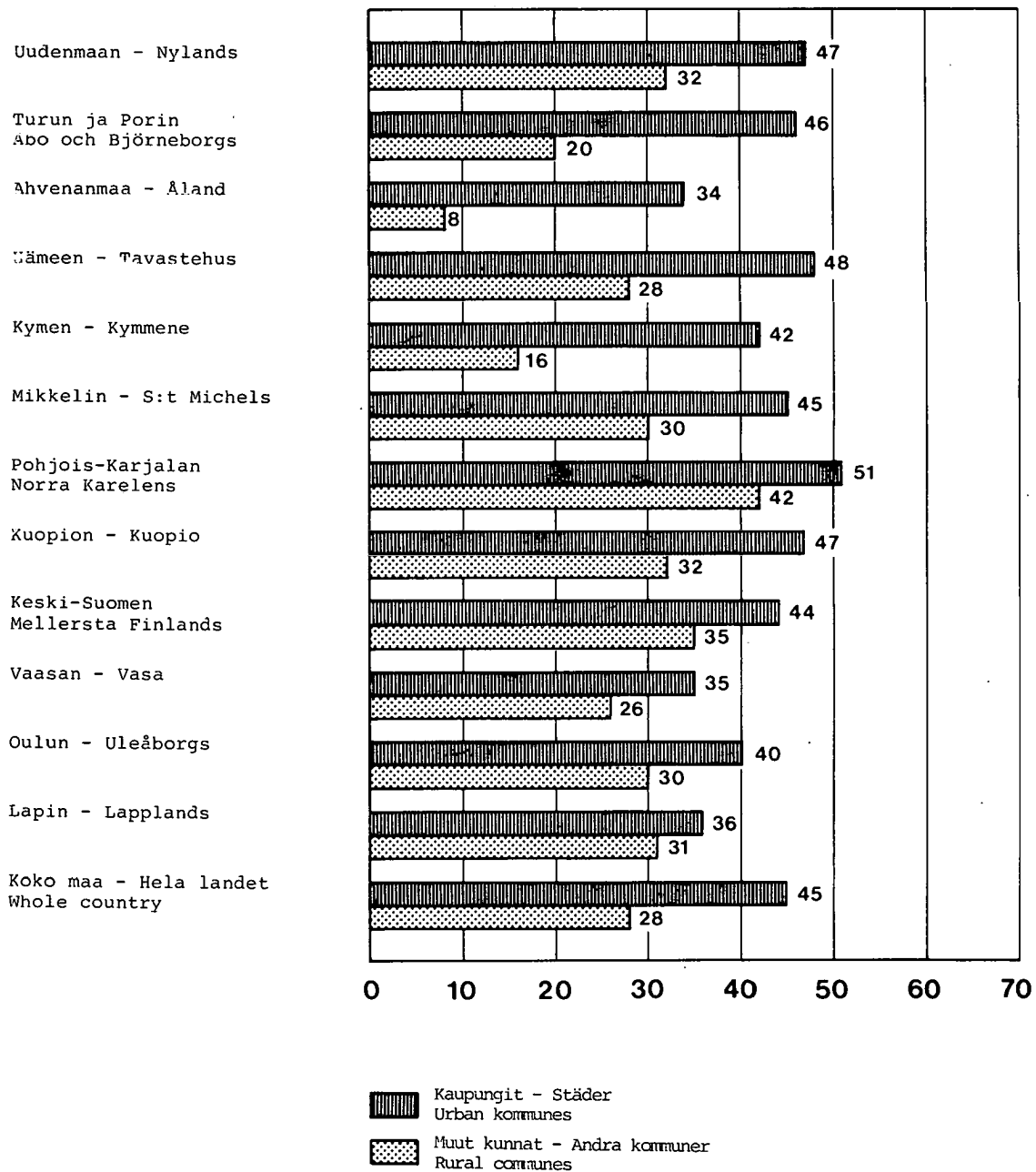
-  Vanhuus - Alderdom - Old age
-  Sairaus - Sjukdom - Illness
-  Perhesuhteet
Familjeförhållanden
Family conditions
-  Epäsosiaalinen elämäntapa
Asocialt levnadssätt
Unsocial way of living
-  Työttömyys - Arbetslöshet
Unemployment
-  Muu syy - Annan orsak
Other reason



Kaikki kotiaivustustapaukset
Alla hemunderstödsfall
All home relief cases

Kuvio 4. Huoltoapua saaneita henkilöitä 1 000 asukasta kohti lääneittäin kuntamuodon mukaan
 Fig. 4. Antalet personer, som erhållit socialhjälp, per 1 000 invånare, länsvis enligt kommunform
 Fig. 4. Social assistance beneficiaries, per 1 000 inhabitants, per province and type of commune

Lääni
 Län
 Province



SUMMARY: SOCIAL ASSISTANCE IN 1979

The commune is obliged to provide maintenance and care according to need for anyone who is unable to obtain it by his own work, property or other resources, or from another person. A commune can also provide assistance for the purpose of preventing the person concerned from becoming destitute of maintenance and care. There are three main forms of social assistance: home relief usually in cash sometimes in kind, placement and care in another private household and institutional care.

A person is regarded as infant at the age under 18, but in the statistics until and in 1970 a person was considered infant if he was under 16 years old.

The number of families and single recipients of care who had got social assistance in 1979 was 98 110 of which 87 262 was cases of home relief, 26 cases of private home care and 10 822 cases of institutional care. In comparison with the information from the year 1978, the total number of social assistance cases in 1979 was 2,8 per cent smaller. More than a half of those having received home relief were temporary cases lasting less than three months. Social assistance was received by 181 960 persons altogether, of whom 32,4 per cent were children. The recipients of social assistance consisted of 3,8 per cent of population.

Of all the home relief cases 40,5 per cent were single men, 22,3 per cent single women, 12,8 per cent families with a sole supporter having under 18-year-old children to care for, and 17,7 per cent families having two supporters.

Most of the heads of the families having received home relief belonged to the age group 20 - 39. In urban communes the age structure of these cases was younger than in rural communes, which is the age structure of the whole population as well. Older age groups received mainly regular home relief, the younger ones temporary home relief.

Sickness was the reason for the need of help of one third of the cases having received home relief; this was more common in rural communes than in urban communes. Sickness, generally, required regular home relief. Unemployment as the reason for social assistance varies with the economic fluctuations. The assistance in unemployment cases was mostly temporary. Other common reasons for need of help were unsocial way of living and "family relations".

The expenditure of social assistance of 1978 was 204,4 mill.marks in all.

TAULUISSA OLEVIENTEKSTIEN ENGLANNINKIELISET
KÄÄNNÖKSET

Lääni
 Kunta
 Laitoshoito
 yhteensä tapauksia
 henkilöitä
 Yksityiskotihoito
 Kotiavustus
 säännöllinen
 säännöllinen ja sen lisäksi tilapäinen
 tilapäinen
 laatu tuntematon
 Henkilöitä kaikkiaan
 Edellinen vuosi
 kotiavustustapauksissa henkilöitä
 kaikissa tapauksissa henkilöitä
 Väkiluku
 Henkilöitä avustustapauksissa 1 000 asukasta kohti ...
 Lukumäärä
 Perheen päämiehen ikä
 Perhetyyppi
 Yksinäisiä miehiä
 ilman lapsia
 lapsia huollettavana
 Naimattomia naisia
 Muita yksinäisiä naisia
 Aviopareja
 Yksinäisiä alle 16-vuotiaita lapsia
 Tapauksia yhteensä
 Yhteensä tapauksia ilman lapsia
 Yhteensä tapauksia lapsia huollettavana
 Alle 18-vuotiaita lapsia huollettavana
 Lapsia yhteensä
 Avuntarpeen syy
 Laitoshoitoa = sairaalahoitoa saaneiden ikä
 Laitoshoidon pituus, päiviä
 Ei tietoa
 Laitoshoitoa saaneita yhteensä
 Siitä sairaalahoitoa saaneita

ENGLISH TRANSLATION OF THE TABLE TEXTS

Province
 Local administrative unit, in tables commune
 Institutional care
 number of cases
 number of persons
 Private home care
 Home relief
 regular
 regular and temporary in addition
 temporary
 of unknown type
 Persons in all
 Previous year
 persons in home relief cases
 persons in all cases
 Population
 Recipients of care per 1 000 inhabitants
 Number
 Age of head of family
 Type of family
 Single men
 without children
 with children
 Unmarried women
 Other single women
 Married couples
 Single under 16-year-old children
 Cases total
 Cases without children total
 Cases with children total
 Number of dependent under 18-year-old children
 Children total
 Reason for need of help
 Age of persons receiving institutional care = hospital care
 Duration of institutional care, in days
 No information
 Recipients of institutional care, total
 Of which recipients of hospital care

TAULUT – TABELLER
TABLES

1. Huoltoaputapaukset ja avunsaajat huoltomuodon mukaan ja suhteessa väkilukuun, kunnittain
 Socialhjälpsfall och understödstagare enligt vårdform och per befolkning, kommunvis
 Cases of social assistance and relief recipients according to type of care and per population, by communes

Läni — Län Kunta — Kommun	Laitosholto Anstaltsvård		Yksityis- kotiholto Vård i enskilt hem	Kotivastus Hemunderstöd							Tapauksia Fall inalles	Henkilöitä Personer inalles	Väkiluku 31.12.1978 Befolkning 31.12.1978	Henkilöitä avustustapauksissa 1 000 asukaasta kohti Personer i understödsfall per 1 000 invånare	Edellinen vuosi Föregående år	
	Yhteensä tapauksia Fall sammanlagt	Henkilöitä Personer		Säännöllinen Regelbundet	Säännöllinen ja sen lisäksi laitosholto Regelbundet och anstaltsvård därill	Tilapäinen Tillfälligt	Laatu tunteamaton Arv okänd	Yhteensä tapauksia Fall sammanlagt	Henkilöitä Personer	Kotivastustapauksissa henkilöitä Personer i hemunderstödsfall					Kalkissa tapauksissa henkilöitä Personer inalles	
KOKO MAA - HELA RIKET - WHOLE COUNTRY	10822	21344	26	28076	6126	51832	1228	87262	160590	98110	181960	4758088	38	173345	194201	
UUDENMAAN LÄÄNI - NYLANDS LÄN																
KAUPUNGIT - STÄDER - URBAN COMMUNES																
HELSINKI - HELSINGFORS	1001	1365	-	8189	2153	5461	1210	17013	24237	18014	25602	484879	53	24926	26529	
ESPOO - ESBO	196	328	-	568	99	1270	1	1938	3365	2134	3693	129758	28	3337	3570	
HANKO - HANGÖ	10	17	-	70	10	145	-	225	446	235	463	12132	38	574	613	
HYVINKÄÄ - HYVINGE	43	99	-	221	31	533	-	785	1575	828	1674	37104	45	1746	1814	
JÄRVENPÄÄ	25	53	-	166	34	233	-	433	917	458	970	22352	43	782	835	
KARJAA - KARIS	10	20	-	26	5	102	-	133	219	143	239	8071	30	241	261	
KARKKILA	11	31	2	6	-	180	-	186	362	199	395	8522	46	381	462	
KAUNIAINEN - GRANKULLA	9	19	-	18	7	50	-	75	130	84	149	7029	21	167	188	
KERAVA - KERVO	34	86	-	172	30	335	-	537	1087	571	1173	22633	52	758	826	
LOHJA - LOJÓ	15	42	-	60	4	185	-	249	477	264	519	13908	37	567	616	
LOVIISA - LOVISA	19	40	-	8	-	118	-	126	231	145	271	8944	30	211	263	
PORVOO - BORGÅ	42	75	-	77	10	307	-	394	626	436	701	18917	37	569	612	
TAMMISAARI - EKENÄS	29	58	-	84	11	145	-	240	351	269	409	10881	38	338	377	
VANTAA - VANDA	182	361	-	1228	279	1631	-	3138	6431	3320	6792	127403	53	6495	6796	
YHTEENSÄ - SUMMA - TOTAL	1626	2594	2	10893	2673	10695	1211	25472	40454	27100	43050	912533	47	41092	43762	
MUUT KUNNAT - ANDRA KOMM. - RURAL COMM																
ARTJÄRVI - ARTSJÖ	1	1	-	1	-	14	-	15	24	16	25	2049	12	22	22	
ASKOLA	5	7	-	11	1	28	-	40	84	45	91	3902	23	105	117	
INKOO - INGÅ	1	2	-	8	1	25	-	34	59	35	61	4042	15	106	112	
KARJALOHJA - KARISLOJÓ	-	-	-	1	-	4	-	5	9	5	9	1237	7	6	10	
KIRKKONUMMI - KYRKSÄTT	35	70	-	57	14	223	3	297	583	332	653	18912	35	742	798	
LAPINJÄRVI - LAPPTRÄSK	9	16	-	2	-	33	-	35	59	44	75	3688	20	91	101	
LILJENDAL	2	3	-	1	-	4	-	5	14	7	17	1401	12	15	22	
LOHJAN KUNTA - LOJÓ KOMM.	9	19	-	32	-	133	-	165	381	174	400	15742	25	345	374	
MYRSKYLÄ - MÖRSKOM	3	5	-	4	-	12	-	16	25	19	30	2135	14	42	43	
MÄNTSÄLÄ	21	54	-	25	3	87	-	115	279	136	333	11081	30	305	365	
NUMMI	1	2	-	7	-	7	-	14	22	15	24	2676	9	49	53	
NURMIJÄRVI	21	39	-	95	7	179	-	281	595	302	634	21483	30	643	691	
ORIMATTILA	25	61	-	94	11	125	-	230	485	255	546	13266	41	566	614	
PERNAJA - PERNÄ	7	13	-	8	-	41	-	49	86	56	99	3875	26	105	125	
POHJA - POJÓ	13	32	1	23	6	75	-	104	232	118	265	5766	46	254	299	
PORNAINEN - BÖRGNÄS	1	2	-	3	-	27	-	30	48	31	50	2290	22	61	66	
PORVOON MLK. - BORGÅ LK.	66	163	-	29	5	360	-	394	788	460	951	18966	50	857	962	
PUKKILA	12	17	-	2	13	-	-	15	24	27	41	1696	24	16	21	
PUSULA	1	4	-	6	-	8	-	14	21	15	25	2776	9	62	78	
RUOTSINPYHTÄÄ - STRÖMFORS	11	21	-	1	1	17	-	19	42	30	63	3508	18	30	44	
SAMMATTI	1	1	-	-	-	3	-	3	7	4	8	991	8	6	13	
SIPPO - SIBBO	8	17	-	48	-	72	-	120	168	128	185	12887	14	241	264	
SIUNTIO - SJUNDEÅ	3	10	-	8	2	12	-	22	49	25	59	3433	17	58	61	
TENHOLA - TENALA	-	-	-	8	-	21	-	29	55	29	55	3092	18	66	72	
TUUSULA - TUSBY	34	54	-	147	15	252	-	414	861	448	915	21928	42	1011	1057	
VIHTI	37	80	-	109	36	226	-	371	738	408	818	15712	52	730	816	
YHTEENSÄ - SUMMA - TOTAL	327	693	1	728	104	2001	3	2836	5738	3164	6432	198534	32	6534	7200	
KOKO LÄÄNI - HELA LÄNET - WHOLE PROVINCE	1953	3287	3	11621	2777	12696	1214	28308	46192	30264	49482	1111067	45	47626	50962	
TURUN-PORIN LÄÄNI - ÅBO-BJÖRNEBORG LÄN																
KAUPUNGIT - STÄDER - URBAN COMMUNES																
TURKU - ÅBO	300	540	-	1644	335	2479	2	4460	7104	4760	7644	164586	46	8067	8608	
HARJAVALTA	25	57	-	123	24	91	-	240	477	265	534	8833	60	519	568	
HUITTINEN	5	19	-	14	1	40	-	55	131	60	150	9555	16	171	191	
IKAALINEN	22	41	-	16	2	24	-	42	103	64	144	8189	18	115	126	
KANKAANPÄÄ	78	174	-	33	20	153	-	206	491	284	665	13226	50	534	634	
KOKEMÄKI - KUHO	18	34	-	16	2	71	-	89	197	107	231	9895	23	243	295	
LOIMAA	15	18	-	7	1	60	-	68	114	83	132	6538	20	70	84	
NAANTALI - NÄDENDAL	38	73	1	27	3	101	1	132	268	171	342	8442	41	432	492	
PARAINEN - PARGAS	20	36	-	24	6	80	-	110	199	130	235	11024	21	228	268	
PARKANO	16	28	1	16	4	47	-	67	140	84	169	8740	19	152	179	

1. JATK. — FORTS. — CONT.

Läänli — Län Kunta — Kommun	Laitoshoito Anstaltsvård		Yksityis- kotihoido Vård i enskilt hem	Kotivastus Hemunderstöd						Tapauksia Fall inalles	Henkilöitä Personer inalles	Väkiluku 31.12.1978 Befolkning 31.12.1978	Henkilöitä avustustapauksissa 1 000 asukasta kohti Personer i understödsfall per 1 000 invånare	Edellinen vuosi Föregående år	
	Yhteensä tapauksia Fall sammanlagt	Henkilöitä Personer		Säännöllinen Regelbundet	Säännöllinen ja sen lisäksi laitoshoito Regelbundet och anstaltsvård därför	Tilapäinen Tillfälligt	Laatu tuntematon Art okänd	Yhteensä tapauksia Fall sammanlagt	Henkilöitä Personer					Kotivastustapauksissa henkilöitä Personer i hemunderstödsfall	Kaikkia tapauksissa henkilöitä Personer inalles
PORI — BJÖRNEBORG	279	530	-	659	139	1607	3	2408	4757	2687	5287	79815	66	4757	5119
RAISIO — RESO	37	97	-	38	7	236	-	281	612	318	709	17559	40	749	849
RAUMA — RAUMO	44	85	-	206	34	416	-	656	1238	700	1323	30429	43	1517	1582
SALO	56	126	-	103	18	313	-	434	803	490	929	19416	48	809	905
UUSIKAUPUNKI — NYSTAD	22	76	-	37	8	106	-	151	374	173	450	12604	36	412	444
VAMMALA	41	85	1	15	3	144	-	162	320	204	406	16158	25	421	476
YHTEENSÄ — SUMMA — TOTAL	1016	2019	3	2978	609	5968	6	9561	17328	10580	19350	425009	46	19196	20820
MUUT KUNNAT — ANDRA KOMM. — RURAL COMM															
ALASTARO	13	19	-	4	2	26	-	32	49	45	68	3726	18	59	79
ASKAINEN — VILLNÄS	-	-	-	1	-	7	-	8	13	8	13	829	16	11	11
AURA	5	13	-	1	-	9	-	10	21	15	34	2424	14	34	39
DRAGSFJÄRD	6	11	-	8	1	17	-	26	44	32	55	4670	12	70	81
EURA	40	68	2	43	6	98	-	147	258	189	328	9611	34	269	319
EURAJOKI	12	25	-	14	2	48	-	64	131	76	156	5694	27	133	147
JÄMIKKO	7	16	-	22	1	58	-	81	167	88	183	7943	23	200	228
HONKAJOKI	8	16	-	3	-	30	-	33	60	41	76	2576	30	44	58
HOUTSKÄRI — HOUTSKÄR	1	2	-	-	-	-	-	-	-	1	2	713	3	1	2
HÄMEENKYRÖ — TAVASTKYRÖ	24	48	-	27	3	93	-	123	243	147	291	9297	31	308	353
INIO	-	-	-	-	-	-	-	-	-	-	-	271	-	-	-
JÄMIJÄRVI	6	7	-	-	-	4	-	4	4	10	11	2593	4	9	14
KAARINA — S:t KARINS	31	61	-	43	12	78	-	133	364	164	425	13073	33	365	420
KALANTI	5	20	-	5	-	13	-	18	41	23	61	3471	18	32	40
KARINAINEN	13	21	-	1	-	9	-	10	16	23	37	2250	16	24	39
KARVIA	10	20	1	3	-	23	-	26	50	37	71	3807	19	24	39
KEIKYÄ	6	17	-	4	1	23	-	28	38	34	55	2954	19	65	68
KENIÖ — KIMITO	4	4	-	11	-	4	-	15	23	19	27	3619	7	26	29
KIHNIÖ	10	17	-	3	1	17	-	21	38	31	55	2920	19	62	78
KIIKALA	8	16	-	4	-	17	-	21	44	29	60	2263	27	49	63
KIikka	6	6	-	5	-	7	-	22	42	28	48	2690	18	33	41
KIIKKAINEN	5	17	-	1	-	17	-	8	11	13	28	1504	19	16	22
KISKO	7	14	-	4	-	10	-	14	38	21	52	2222	23	33	38
KIUKAINEN	12	21	-	10	4	49	-	63	117	75	138	4223	33	139	149
KODISJOKI	-	-	-	-	-	1	-	1	10	1	10	531	19	20	21
KORPPOO — KORPO	1	1	1	3	-	3	-	6	11	8	13	1097	12	3	9
KOSKI TL	1	2	-	1	-	14	-	15	25	16	27	2919	9	31	35
KULLAA	4	5	-	5	1	27	-	33	67	37	72	1716	42	60	68
KUSTAVI — GUSTAVS	1	6	-	1	-	3	-	4	13	5	19	1306	15	1	3
KUUSJOKI	1	5	-	3	1	4	-	8	12	9	17	1946	9	4	5
KÖVLIÖ — KJULO	2	6	-	9	1	19	-	29	58	31	64	3581	18	47	59
LAITILA	7	16	-	8	1	25	-	34	107	41	123	8808	14	152	190
LAPPI TL	-	-	-	3	1	14	-	18	47	18	47	3379	14	30	45
LAVIA	3	4	-	1	-	16	-	17	27	20	31	2920	11	48	55
LEMU	1	1	-	5	-	1	-	6	9	7	10	855	12	15	17
LIETO	8	12	-	37	9	48	-	94	173	102	185	9413	20	210	240
LOIMAA KUNTA — LOIMAA KOMM	7	9	-	11	-	24	-	35	71	42	80	6756	12	76	86
LOKALAHTI	-	-	-	-	1	6	-	7	8	7	8	1081	7	10	13
LUVIA	1	2	-	4	-	19	-	23	53	24	55	3185	17	65	69
MARTTILA	2	3	-	3	-	8	-	11	25	13	28	2332	12	32	37
MASKU	6	17	-	15	1	10	-	26	57	32	74	3380	22	63	92
MELLILÄ	1	1	-	4	-	2	-	6	12	7	13	1651	8	10	11
MERIKARVIA	3	10	-	-	-	6	-	6	18	9	28	4216	7	34	39
MERIMASKU	-	-	-	1	-	3	-	4	9	4	9	697	13	10	11
MIETOINEN	10	17	-	-	4	4	-	4	12	14	29	1550	19	11	24
MUHIJÄRVI	19	23	-	1	1	11	-	13	26	32	49	2855	17	25	36
MUURLA	3	4	-	4	-	3	-	7	11	10	15	1267	12	9	10
MYNÄMÄKI	4	7	-	14	3	24	-	41	79	45	86	5909	15	90	108
NAKKILA	25	57	-	6	2	70	1	79	184	104	241	6216	39	205	245
NAUVO — NAGU	1	1	-	1	-	10	-	11	16	12	17	1422	12	11	17
NOORMARKKU — NORRMARK	5	7	-	3	1	24	-	28	57	33	64	5643	11	86	108
NOUSIAINEN	5	15	-	2	-	10	-	12	24	17	39	3427	11	25	36
ORIPÄÄ	-	-	-	1	-	2	-	3	6	3	6	1469	4	2	2
PAIMIO — PEMAR	28	52	-	23	-	58	-	81	219	109	271	8115	33	211	283
PERNIÖ — BJÄRNÄ	11	31	-	15	-	45	-	60	126	71	157	6757	23	149	179
PERTTELI	4	7	-	4	2	13	-	19	33	23	40	3349	12	54	57
PIIKKIÖ — PIKIS	21	51	-	4	-	22	-	26	57	47	108	5383	20	82	100
POMARKKU — PAMARK	2	8	-	4	-	10	-	14	39	16	47	2973	16	71	88
PUNKALÄIDUN	14	22	-	2	-	19	-	21	37	35	59	4723	12	33	57
PYHÄRANTA	1	3	-	4	-	5	-	9	17	10	20	2170	9	21	26

1. JATK. — FORTS. — CONT.

Lääni — Län Kunta — Kommun	Laitoshoidon Anstaltsvård		Yksityis- koti- hoito Vård i enskilt hem	Kotilavustus Hemunderstöd							Tapauksia kaikkiaan Fall inalles	Henkilöitä kaikkiaan Personer inalles	Väestö Be-folkning 31.12.1978	Henkilöitä avustustapauksissa 1 000 asukaasta kohti Personer i understödfall per 1 000 invånare	Edellinen vuosi Föregående år	
	Yhteensä tapauksia Fall sammanlagt	Henkilöitä Personer		Säännöllinen Regelbundet	Säännöllinen ja sen lisäksi laitoshoidon Regelbundet och anstaltsvård därtil	Tilapäinen Tillfälligt	Lausu tuntematon Art okänd	Yhteensä tapauksia Fall sammanlagt	Henkilöitä Personer	Kotilavustus tapauksissa Personer i hemunderstödfall					Kotilavustus tapauksissa henkilöitä Personer i hemunderstödfall	Kotilavustus tapauksissa henkilöitä Personer inalles
PÖYTYÄ.....	12	18	-	8	1	38	-	47	92	59	110	3630	30	64	80	
RAUMAN HLK. — RAUMO LK.....	11	22	-	27	7	81	-	115	254	126	274	8033	34	279	311	
RUSKO.....	2	5	-	3	-	20	-	23	72	25	75	2004	37	60	66	
RYNÄTTYLÄ — RIMITO.....	6	15	-	-	-	13	-	13	22	19	37	1759	21	22	32	
SAUVO — SAGU.....	2	2	-	6	-	14	-	20	32	22	34	2658	13	23	42	
SIIKAINEN.....	3	8	-	1	-	8	-	8	14	11	22	2618	8	10	13	
SUODENNIEMI.....	2	3	-	-	-	9	-	6	6	8	9	1593	6	3	6	
SUOMUSJÄRVI.....	4	11	-	2	1	4	-	7	10	11	21	1402	15	22	26	
SÄKYLÄ.....	14	23	-	5	2	40	-	47	97	61	120	5150	23	144	155	
SÄRKISALO — FINBY.....	4	5	-	5	-	5	-	10	25	14	30	993	30	11	24	
TAIVASSALO — TÖVSALA.....	2	2	-	1	-	4	-	5	18	7	20	2012	10	33	39	
TARVASJOKI.....	1	3	-	1	-	3	-	4	4	5	7	1701	4	5	8	
ULVILA — ULVSBY.....	9	16	-	51	10	50	-	111	253	120	269	10502	26	284	330	
VÄHTÖ.....	-	-	-	-	-	5	-	5	11	5	11	1166	9	14	17	
VAMPULA.....	2	2	-	1	-	9	-	10	27	12	29	2268	13	6	12	
VEHMAA.....	7	16	-	1	-	5	-	6	16	13	32	2958	11	18	32	
VELKUA.....	-	-	-	1	-	-	-	1	1	1	1	137	7	1	1	
VILJAKKALA.....	2	2	-	-	-	13	-	13	30	15	32	1853	17	24	24	
VÄSTANFJÄRD.....	-	-	-	-	-	-	-	-	-	-	-	872	-	1	1	
YLÄNE.....	14	31	-	7	1	22	-	30	58	44	89	2518	35	57	71	
YHTEENSÄ — SUMMA — TOTAL.....	538	1046	4	539	80	1579	1	2199	4609	2741	5659	276167	20	5093	6128	
KOKO LÄÄNI — HELA LÄNET WHOLE PROVINCE.....	1554	3065	7	3517	689	7547	7	11760	21937	13321	25009	701176	36	24289	26948	
AHVENANMAAN MAAKUNTA — LANDSKAPET ÅLAND																
KAUPUNGIT — STÄDER — URBAN COMMUNES																
MAARIANHAMINA — MARIEHAMN.....	2	3	-	59	-	152	-	211	319	213	322	9550	34	354	360	
YHTEENSÄ — SUMMA — TOTAL.....	2	3	-	59	-	152	-	211	319	213	322	9550	34	354	360	
MUUT KUNNAT — ANDRA KOMM. — RURAL COMM																
BRÄNDÖ.....	-	-	-	-	-	-	-	-	-	-	-	564	-	-	-	
ECKERÖ.....	-	-	-	-	-	-	-	-	-	-	-	691	-	4	4	
FINSTRÖM.....	-	-	-	-	-	4	-	4	12	4	12	2054	6	16	16	
FÖGLÖ.....	1	1	-	-	-	1	-	1	1	2	2	601	3	2	6	
GETA.....	2	2	-	-	-	2	-	2	2	4	4	486	8	-	2	
HAMMARLAND.....	2	7	-	1	-	2	-	3	7	5	14	1192	12	6	9	
JOMALA.....	4	5	-	7	-	6	-	13	31	17	36	2444	15	25	28	
KUMLINGE.....	-	-	-	4	-	-	-	4	4	4	4	460	9	-	-	
KÖKAR.....	-	-	-	-	-	-	-	-	-	-	-	290	-	-	-	
LENLAND.....	1	1	-	3	-	3	-	6	11	7	12	876	14	3	4	
LUMPARLAND.....	-	-	-	-	-	-	-	-	-	-	-	302	-	-	-	
SALTVIK.....	1	1	-	2	-	1	-	3	3	4	4	1570	3	8	9	
SOTTUNGA.....	4	7	-	-	-	-	-	-	4	7	7	152	46	-	8	
SUND.....	-	-	2	3	-	2	-	5	10	7	12	937	13	8	13	
VÄRDÖ.....	-	-	2	-	-	-	-	-	-	2	2	373	5	-	2	
YHTEENSÄ — SUMMA — TOTAL.....	15	24	4	20	-	21	-	41	81	60	109	12992	8	72	101	
KOKO LÄÄNI — HELA LÄNET WHOLE PROVINCE.....	17	27	4	79	-	173	-	252	400	273	431	22542	19	426	461	
HÄMEEN LÄÄNI — TAVASTEUS LÄN																
KAUPUNGIT — STÄDER — URBAN COMMUNES																
HÄMEENLINNA — TAVASTEUS.....	82	133	-	448	59	774	-	1281	2335	1363	2468	41303	60	2642	2834	
FÖRSSA.....	42	92	-	104	34	258	-	396	860	438	952	19133	50	720	821	
LAHTI.....	307	502	-	844	186	1201	-	2231	3875	2538	4377	94980	46	4216	4548	
MÄNTTÄ.....	8	10	-	18	5	33	-	56	99	64	109	8035	14	160	168	
NOKIA.....	28	72	-	86	20	204	-	310	626	338	698	23612	30	737	769	
RIIHIMÄKI.....	52	90	-	165	27	484	-	676	1206	728	1296	23864	54	1190	1268	
TAMPERE — TAMMERFORS.....	318	564	-	2032	328	2028	-	4388	7521	4706	8085	165519	49	8728	9222	
TOIJALA.....	20	53	-	54	14	146	-	214	375	234	428	7989	54	337	426	
VALKEAKOSKI.....	26	58	-	153	31	322	-	506	1014	532	1072	22520	48	933	1004	
VIRRAT — VIRDOIS.....	23	53	-	50	20	110	-	180	319	203	372	9614	39	406	489	
YHTEENSÄ — SUMMA — TOTAL.....	906	1627	-	3954	724	5560	-	10238	18230	11144	19857	416569	48	20069	21549	

1. JATK. — FORTS. — CONT.

Läni — Län Kunta — Kommun	Laitoshoito Anstaltsvård		Yksityis- koti- hoito Vård i enskilt hem	Kotilavustus Hemunderstöd							Tapauksia Fall Inalles	Henkilöitä Personer Inalles	Väkiluku 31.12. 1978 Befolkning 31.12. 1978	Henkilöitä avustustapauksissa 1 000 asukasta kohti Personer i understödfall per 1 000 invånare	Edellinen vuosi Föregående år	
	Yhteensä Fall sammaanl. l.	Henkilöitä Personer		Säännöllinen Regibundet	Säännöllinen ja sen lisäksi laitoshoito Regibundet och anstaltsvård därtil	Tilapäinen Tillfälligt	Laatu tunteaton Art okänd	Yhteensä Fall sammaanl. l.	Henkilöitä Personer	Kotilavustus- tapauksissa henkilöitä Personer i hemunderstödfall					Kaikkiaan tapauksissa henkilöitä Personer Inalles	
MUUT KUNNAT — ANDRA KOMM. — RURAL COMM																
ASIKKALA.....	9	23	-	13	-	42	-	55	125	64	148	8057	18	110	128	
HATTULA.....	12	21	-	5	2	36	-	43	105	55	126	7715	16	93	124	
HAUHO.....	3	7	-	1	2	35	-	38	77	41	84	4124	20	81	86	
HAUSJÄRVI.....	24	49	-	8	2	58	-	68	135	92	184	7410	25	95	136	
HOLLOLA.....	25	51	-	76	6	134	-	216	517	241	568	15820	36	533	582	
HUMPPILA.....	6	7	-	5	1	14	-	20	46	26	53	2776	19	39	49	
JANAKKALA.....	47	92	-	45	14	162	-	221	454	268	546	15368	36	457	549	
JOKIOINEN.....	7	14	-	1	2	34	-	37	92	44	106	4826	22	40	43	
JUUPAJOKI.....	5	15	-	1	1	9	-	10	20	15	35	2571	14	20	40	
KALVOLA.....	5	6	-	8	1	17	-	26	38	31	44	3653	12	64	77	
KANGASALA.....	27	56	-	109	22	178	1	310	683	337	739	18228	41	745	796	
KOSKI HL.....	1	4	-	1	-	27	-	28	60	29	64	2313	28	47	55	
KUHMALAHTI.....	2	7	-	2	-	5	-	7	20	9	27	1211	22	20	26	
KUOREVESI.....	5	8	-	12	6	26	-	44	81	49	89	3288	27	78	93	
KURU.....	4	10	-	10	1	19	-	30	69	34	79	3302	24	54	59	
KYLMÄKOSKI.....	18	28	-	10	3	38	-	51	84	69	112	2664	42	101	132	
KÄRKÖLÄ.....	9	10	-	8	3	22	-	33	88	42	98	5071	19	108	122	
LAMMI.....	3	5	-	12	-	43	-	55	101	58	106	6033	18	112	114	
LEMPÄÄLÄ.....	33	49	-	35	4	96	-	135	314	168	363	12437	29	353	397	
LOPPI.....	30	57	-	21	5	123	-	149	233	179	290	6735	43	252	299	
LUOPIOINEN.....	7	15	1	7	3	25	-	35	69	43	85	2827	30	114	126	
LÄNGELMÄKI.....	8	13	-	5	1	18	-	24	65	32	78	2461	32	66	83	
NASTOLA.....	46	138	-	43	11	154	-	208	501	254	639	13481	47	630	691	
ORIVESI.....	12	40	-	10	3	43	-	56	118	68	153	8800	18	135	160	
PADASJOKI.....	1	1	-	1	-	20	-	21	41	22	42	4659	9	45	49	
PIRKKALA.....	12	39	-	30	-	69	-	99	231	111	270	9210	29	290	320	
PÄLKÄNE.....	14	31	-	29	11	48	-	88	159	102	190	3859	49	160	203	
RENKO.....	8	16	-	4	-	10	-	14	19	22	35	2158	16	49	57	
RUUVESI.....	9	20	-	20	4	38	-	62	128	71	148	6624	22	124	148	
SAHALAHTI.....	8	22	-	4	1	11	-	16	28	24	50	1942	26	49	75	
SOMERO.....	8	19	-	7	1	32	-	40	88	48	107	10491	10	76	89	
TAMMELA.....	17	18	-	5	1	20	-	26	49	43	67	5572	12	43	58	
TUULOS.....	2	3	-	2	-	3	-	5	18	7	21	1616	13	4	9	
URJALA.....	14	21	-	5	-	63	-	68	137	82	158	6726	23	155	175	
VESILAHTI.....	3	3	-	9	2	23	-	34	71	37	74	3097	24	88	98	
VIIALA.....	14	33	-	30	2	78	-	110	228	124	261	5152	51	186	245	
VILPPULA.....	14	25	-	1	1	40	-	42	77	56	102	6933	15	111	151	
YLBÄRVI.....	9	20	-	31	-	153	-	184	407	193	427	12238	35	311	381	
YPÄJÄ.....	6	15	-	1	-	5	-	6	23	12	38	3090	12	29	36	
YHTEENSÄ — SUMMA — TOTAL.....	487	1011	1	626	116	1971	1	2714	5799	3202	6811	244538	28	6067	7061	
KOKO LÄÄNI — HELA LÄNET WHOLE PROVINCE.....	1393	2638	1	4580	840	7531	1	12952	24029	14346	26668	661107	40	26136	28610	
KYMEN LÄÄNI — KYMMENE LÄN																
KAUPUNGIT — STÄDER — URBAN COMMUNES																
KOUVOLA.....	27	50	-	111	17	216	-	344	672	371	722	30524	24	711	751	
ANJALANKOSKI.....	27	56	1	79	15	146	-	240	455	268	512	20405	25	442	508	
HAMINA — FREDRIKSHAMN.....	27	60	-	13	2	110	-	125	217	152	277	10699	26	232	294	
IMATRA.....	35	76	-	117	15	391	-	523	1100	558	1176	36593	32	1089	1142	
KOTKA.....	160	263	-	666	94	1497	-	2257	3704	2417	3967	61320	65	3890	4196	
KUUSANKOSKI.....	31	57	-	262	33	326	-	621	1148	652	1205	22649	53	1169	1207	
LAPPEENRANTA — VILLMANSTRAND.....	139	256	-	271	55	682	-	1008	1795	1147	2051	53393	38	2041	2234	
YHTEENSÄ — SUMMA — TOTAL.....	446	818	1	1519	231	3368	-	5118	9091	5565	9910	235583	42	9574	10332	
MUUT KUNNAT — ANDRA KOMM. — RURAL COMM																
ELIMÄKI.....	14	24	-	6	-	27	-	33	82	47	106	8238	13	100	117	
IITTI.....	18	37	-	14	-	34	-	48	101	66	138	7923	17	103	125	
JAALA.....	-	-	-	-	-	6	-	6	8	6	8	2142	4	18	18	
JOUTSENO.....	7	23	-	15	1	29	-	45	97	52	120	11904	10	145	176	
LEMI.....	6	8	-	-	-	8	-	8	26	14	34	2787	12	29	53	
LUUMÄKI.....	1	4	-	3	-	16	-	19	46	20	50	5890	8	40	44	
MIEHIKKILÄ.....	5	12	-	3	-	14	-	17	25	22	37	3329	11	11	24	
NUIJAMA.....	-	-	-	-	-	3	-	3	3	3	3	1305	2	5	7	
PARIKKALA.....	5	18	-	16	2	13	-	31	66	36	84	6004	14	69	90	
PYHTÄÄ — PYTTIS.....	7	14	-	6	3	23	-	32	73	39	87	5090	17	80	82	

1. JATK. — FORTS. — CONT.

Läni — Län Kunta — Kommun	Laitosholto Anstaltsvård		Yksityis- koti- hoito Vård i enskilt hem	Kotilavustus Hemunderstöd								Tapauksia Fall inalles	Henkilöitä henkilöitä Personer inalles	Väkiluku 31.12.1978 befolkning 31.12.1978	Henkilöitä avustustapauksissa 1 000 sukasta kohti Personer i understödsfall per 1 000 invånare	Edellinen vuosi Föregående år	
	Yhteensä tapauksia Fall sammanlagt	Henkilöitä Personer		Stämmlinen Regelbundet	Stämmlinen ja sen lisäksi Regelbundet och anstaltsvård där till	Tilapäinen Tillfälligt	Laatu tuntematon Art okänd	Yhteensä tapauksia Fall sammanlagt	Henkilöitä Personer	Kotivastustapauksissa Personer i hemunderstödsfall	Kotivastustapauksissa henkilöitä Personer i hemunderstödsfall					Kotivastustapauksissa henkilöitä Personer inalles	
RAUTJARVI.....	18	32	-	24	5	49	-	78	164	96	196	6133	32	170	185		
RUOKOLAHTI.....	12	24	-	20	2	40	-	62	141	74	165	6783	24	119	146		
SAARI.....	7	8	-	2	1	8	-	11	25	18	33	2291	14	25	28		
SAVITAIPALE.....	10	19	-	4	1	28	-	33	54	43	73	5325	14	53	61		
SUOMENNIEMI.....	-	-	-	-	-	3	-	3	4	3	4	1120	4	2	7		
TAIPALSAARI.....	7	18	-	1	1	21	-	23	43	30	61	3752	16	59	68		
UUKUNIEMI.....	-	-	-	-	-	-	-	-	-	-	-	808	-	1	1		
VALKEALA.....	18	30	-	37	6	57	-	100	191	118	221	10483	21	186	226		
VEHKALAHTI.....	15	31	-	17	2	85	-	104	242	119	273	12345	22	271	314		
VIROLAHTI.....	6	16	-	9	-	31	-	40	74	46	90	4628	19	71	82		
YLÄMAA.....	2	6	-	-	-	4	-	4	5	6	11	2009	5	11	19		
YHTEENSÄ - SUMMA - TOTAL.....	158	324	-	177	24	499	-	700	1470	858	1794	110289	16	1568	1873		
KOKO LÄÄNI - HELA LÄNET - WHOLE PROVINCE.....	604	1142	1	1696	255	3867	-	5818	10561	6423	11704	345872	34	11142	12205		
MIKKELIN LÄÄNI - S:T MICHELS LÄN																	
KAUPUNGIT - STÄDER - URBAN COMMUNES																	
MIKKELI - S:T MICHEL.....	73	165	-	167	32	462	-	661	1175	734	1340	27919	48	1326	1489		
HEINOLA.....	20	47	-	72	24	171	-	267	626	287	673	15829	43	720	789		
PIEKSAÄKI.....	34	47	-	103	16	121	-	240	472	274	519	13655	38	510	551		
SAVONLINNA - NYSLOTT.....	33	76	-	178	20	410	-	608	1273	641	1349	28187	48	1321	1417		
YHTEENSÄ - SUMMA - TOTAL.....	160	335	-	520	92	1164	-	1776	3546	1936	3881	85590	45	3877	4246		
MUUT KUNNAT - ANDRA KOMM. - RURAL COMM																	
ANTTOLA.....	11	13	-	4	-	14	-	18	33	29	46	1800	26	35	38		
ENONKOSKI.....	3	4	-	4	-	17	-	21	44	24	48	2124	23	55	64		
HARTOLA.....	9	15	-	6	1	56	-	63	144	72	159	4706	34	103	114		
HAUKIVUORI.....	12	21	-	12	5	24	-	41	83	53	104	3131	33	116	134		
HEINOLAN MLK. - HEINOLA LK.	9	19	-	7	1	35	-	43	97	52	116	5454	21	74	114		
HEINÄVESI.....	23	27	-	12	2	58	-	72	138	95	165	5977	28	136	180		
HIRVENSALMI.....	6	18	-	3	2	10	-	15	28	21	46	3239	14	45	60		
JORDINEN.....	12	22	-	26	6	65	-	97	192	109	214	6156	35	194	220		
JUVA.....	31	63	-	58	12	111	-	181	347	212	410	9201	45	404	452		
JÄPPILÄ.....	4	6	-	1	-	19	-	20	35	24	41	1795	23	28	37		
KANGASLampi.....	10	18	-	5	-	36	-	41	77	51	95	1849	51	48	77		
KANGASNIEMI.....	22	29	-	11	2	61	-	74	156	96	185	7703	24	152	183		
KERINXKI.....	9	22	-	14	2	35	-	51	136	60	158	6240	25	121	151		
MIKKELIN MLK - S:T MICHELS LK ..	26	62	-	39	18	81	-	138	333	164	395	12371	32	375	453		
MÄNTYHARJU.....	29	40	-	22	6	94	-	122	193	151	233	8274	28	205	253		
PERTUNMAA.....	4	8	-	2	-	25	-	27	43	31	51	2994	17	48	56		
PIEKSAÄKI MLK - PIEKSAÄKI LK ..	22	48	-	10	1	56	-	67	158	89	206	6383	32	197	242		
PUNKAHARJU.....	18	48	-	19	2	27	-	48	107	66	155	4887	32	135	171		
PUUMALA.....	9	15	1	10	1	36	-	47	79	57	95	3796	25	110	131		
RANTASALMI.....	14	22	-	14	2	48	-	64	140	78	162	5522	29	92	134		
RISTIINA.....	15	24	-	14	5	39	-	58	124	73	148	5682	26	127	153		
SAVONRANTA.....	20	37	-	2	-	31	-	33	51	53	88	1868	47	39	74		
SULKAVA.....	41	63	-	1	1	69	-	71	122	112	185	4515	41	159	212		
SYSMA.....	14	21	-	6	-	28	-	34	80	48	101	6288	16	92	120		
VIRTASALMI.....	15	29	-	2	-	23	-	25	54	40	83	1840	45	47	48		
YHTEENSÄ - SUMMA - TOTAL.....	388	694	1	304	69	1098	-	1471	2994	1860	3689	123785	30	3137	3871		
KOKO LÄÄNI - HELA LÄNET - WHOLE PROVINCE.....	548	1029	1	824	161	2262	-	3247	6540	3796	7570	209375	36	7014	8117		
POHJ.-KARJALAN LÄÄNI -NORRA KARELENS LÄN																	
KAUPUNGIT - STÄDER - URBAN COMMUNES																	
JOENSUU.....	122	266	-	361	69	740	-	1170	2394	1292	2660	43940	61	2636	2885		
LIEKSA.....	30	59	-	43	22	151	1	217	432	247	491	19305	25	435	504		
NURMES.....	37	58	-	21	5	124	-	150	307	187	365	11619	31	328	375		
OUTOKUMPU.....	57	116	-	80	20	286	-	386	713	443	829	10343	80	679	839		
YHTEENSÄ - SUMMA - TOTAL.....	246	499	-	505	116	1301	1	1923	3846	2169	4345	85207	51	4078	4603		

1. JATK. — FORTS. — CONT.

Läni — Län Kunta — Kommun	Laitoshoito Anstaltsvård		Yksityis- koti- hoito Vård i enskillt hem	Kotivastus Hemunderstöd							Tapauksia kaikkiaan Fall inalles	Henkilöitä kaikkiaan Personer inalles	Väki luku 31.12.1978 Be-folkning 31.12.1978	Henkilöitä avustustapauksissa 1000 asukaata kohti Personer i understödsfall per 1 000 invånare	Edellinen vuosi Föregående år	
	Yhteensä tapauksia Fall sammanlagt	Henkilöitä Personer		Säännöllinen Regelbundet	Säännöllinen ja sen lisäksi laitoshoito Regelbundet och anstaltsvård därtill	Tilapäinen Tillfälligt	Laatu tuntematon Art okänd	Yhteensä tapauksia Fall sammanlagt	Henkilöitä Personer	Henkilöitä tapauksissa Personer i hemunderstödsfall					Kaikkiaan tapauksissa Personer inalles	
MUUT KUNNAT — ANDRA KOMM. — RURAL COMM																
ENO.....	46	103	-	64	10	180	-	254	489	300	592	8867	67	503	643	
ILOMANTSI.....	44	90	-	59	7	161	-	227	419	271	509	8898	57	420	518	
JUUKA.....	17	36	-	52	6	85	-	143	286	160	322	8075	40	315	341	
KESÄLAHTI.....	6	13	-	11	1	13	-	25	45	31	58	3210	18	46	63	
KIIHTELYSVAARA.....	16	40	-	5	1	25	-	31	68	47	108	2194	49	73	104	
KITEE.....	21	43	-	44	13	112	-	169	330	190	373	11291	33	292	331	
KONTIOLAHTI.....	51	98	-	39	9	49	-	97	240	148	358	8205	41	238	312	
LIPERI.....	54	124	-	19	4	100	-	123	242	177	366	10722	34	343	422	
POLVIJÄRVI.....	34	73	-	26	4	68	-	98	177	132	250	6353	39	270	317	
PYHÄSELKÄ.....	28	46	-	14	10	54	-	78	153	106	199	5034	40	198	273	
RÄÄKKYLÄ.....	10	16	-	9	-	55	-	64	111	74	127	4172	30	113	146	
TOHMAJÄRVI.....	27	63	-	27	2	96	-	125	257	152	320	6398	50	286	379	
TUUPOVAARA.....	7	14	-	9	-	48	-	57	124	64	138	3203	43	136	153	
VALTIMO.....	9	27	-	15	2	22	-	39	88	48	115	4058	28	105	124	
VÄRTSILÄ.....	5	7	-	2	-	11	-	13	20	18	27	938	29	15	21	
YHTEENSÄ — SUMMA — TOTAL...	375	793	-	395	69	1079	-	1543	3049	1918	3842	91618	42	3356	4147	
KOKO LÄÄNI — HELA LÄNET — WHOLE PROVINCE	621	1292	-	900	185	2380	1	3466	6895	4087	8187	176825	46	7434	8750	
KUOPION LÄÄNI — KUOPIO LÄN																
KAUPUNGIT — STÄDER — URBAN COMMUNES																
KUOPIO.....	170	392	-	338	107	1343	-	1788	3560	1958	3952	73567	54	4118	4465	
IISALMI.....	73	154	-	68	19	197	-	284	574	357	728	22131	33	630	768	
SUONENJOKI.....	24	46	-	50	6	91	-	147	295	171	341	9175	37	352	398	
VARKAUS.....	56	108	-	137	10	377	-	524	963	580	1071	24536	44	1098	1185	
YHTEENSÄ — SUMMA — TOTAL...	323	700	-	593	142	2008	-	2743	5392	3066	6092	129409	47	6198	6816	
MUUT KUNNAT — ANDRA KOMM. — RURAL COMM																
JUANKOSKI.....	17	35	-	34	1	50	-	85	187	102	222	7106	31	209	231	
KAAVI.....	39	60	-	26	7	59	-	92	218	131	278	4952	56	194	228	
KARTTILA.....	12	16	-	21	4	30	-	55	121	67	137	3151	43	152	176	
KEITALE.....	10	17	-	16	3	55	-	74	143	84	160	3384	47	113	121	
KIURUVESI.....	18	34	-	10	-	57	-	67	119	85	153	11989	13	172	219	
LAPINLAHTI.....	13	23	-	28	7	58	-	93	199	106	222	7647	29	190	208	
LEPPÄVIRTA.....	35	51	-	71	29	142	-	242	544	277	595	11694	51	514	562	
MAANINKA.....	5	5	-	3	2	14	-	19	40	24	45	4573	10	58	71	
NILSIÄ.....	23	42	-	30	11	77	-	118	254	141	296	8075	37	285	318	
PIELAVESI.....	14	35	-	55	5	93	-	153	272	167	307	7716	40	318	339	
RAUTALAMPI.....	8	25	-	12	-	26	-	38	95	46	120	4844	25	132	143	
RAUTAVAARA.....	19	29	-	13	3	41	-	57	156	76	185	3603	51	185	226	
SIILINJÄRVI.....	16	47	-	22	4	80	-	106	248	122	295	14378	21	327	407	
SONKAJÄRVI.....	13	36	-	16	1	77	-	94	215	107	251	6882	36	215	296	
TERVO.....	9	18	-	8	-	14	-	22	45	31	63	2473	25	38	59	
TUUSNIEMI.....	12	25	-	12	3	51	-	66	122	78	147	4390	33	149	172	
VARPAISJÄRVI.....	11	36	-	5	1	15	-	21	58	32	94	3766	25	73	96	
VEHMERSALMI.....	6	12	-	4	-	9	-	13	25	19	37	2570	14	38	40	
VESANTO.....	17	22	-	9	2	57	-	68	127	85	149	3677	41	137	167	
VIEREMÄ.....	15	29	-	9	3	34	-	46	91	61	120	5321	23	93	113	
YHTEENSÄ — SUMMA — TOTAL...	312	597	-	404	86	1039	-	1529	3279	1841	3876	122191	32	3592	4192	
KOKO LÄÄNI — HELA LÄNET — WHOLE PROVINCE	635	1297	-	997	228	3047	-	4272	8671	4907	9968	251600	40	9790	11003	
KESKI-SUOMEN LÄÄNI — MELL. FINLANDS LÄN																
KAUPUNGIT — STÄDER — URBAN COMMUNES																
JYVÄSKYLÄ.....	195	332	-	279	89	1162	1	1531	2627	1726	2959	62937	47	3333	3687	
JÄMSÄ.....	30	55	-	49	11	123	-	183	320	213	375	12389	30	358	416	
SUOLAHTI.....	38	72	-	24	6	115	-	145	355	183	427	6166	69	355	448	
ÄXNEKOSKI.....	18	42	-	25	8	89	-	122	238	140	280	11133	25	264	305	
YHTEENSÄ — SUMMA — TOTAL...	281	501	-	377	114	1489	1	1981	3540	2262	4041	92625	44	4310	4856	

1. JATK. — FORTS. — CONT.

Läni — Län Kunta — Kommun	Laitosholto Anstaltsvård		Yksityis- koti- hoito Vård i enskit hem	Kotilavustus Hemunderstöd							Tapauksia Fall Inalles	Henkilöitä Personer Inalles	Väkiluku 31.12.1978 Befolning 31.12.1978	Henkilöitä avustustapauksissa 1 000 asukasta kohti Personer i understödsfall per 1 000 invånare	Edellinen vuosi Föregående år	
	Yhteensä tapauksia Fall sammanlagt	Henkilöitä Personer		Säännöllinen Regelbundet	Säännöllinen ja sen lisäksi laitoshoito Regelbundet och anstaltsvård därtill	Tilapäinen Tillfälligt	Laatu tunteamaton Art okänd	Yhteensä tapauksia Fall sammanlagt	Henkilöitä Personer	Henkilöitä kaikkiaan Personer Inalles					Henkilöitä avustustapauksissa 1 000 asukasta kohti Personer i understödsfall per 1 000 invånare	Kotilavustus- tapauksia Personer i hemunderstödsfall
MUUT KUNNAT - ANDRA KOMM. - RURAL COMM																
HANKASALMI.....	20	38	-	29	4	103	-	136	242	156	280	6320	44	232	276	
JOUTSA.....	17	30	-	4	-	50	-	54	91	71	121	4755	25	159	192	
JYVÄSKYLÄN MLK-JYVÄSKYLÄ LK	64	134	-	108	30	379	-	517	1114	581	1248	23910	52	1411	1563	
JÄMSÄNKOSKI.....	51	105	-	35	12	135	-	182	368	233	473	8173	58	405	485	
KANNONKOSKI.....	6	18	-	8	-	12	-	20	49	26	67	2251	30	68	95	
KARSTULA.....	22	56	-	13	4	20	-	37	98	59	154	5676	27	182	212	
KEURUU.....	37	70	-	20	3	122	-	145	345	182	415	13001	32	305	370	
KINNULA.....	4	7	-	5	2	20	-	27	75	31	82	2293	36	72	98	
KIVIJÄRVI.....	11	20	-	3	2	32	-	37	77	48	97	2093	46	92	107	
KONGINKANGAS.....	9	14	-	2	-	19	-	21	38	30	52	1634	32	59	70	
KONNEVESI.....	6	14	-	10	-	21	-	31	61	37	75	3610	21	67	108	
KORPILAHTI.....	22	33	-	26	1	39	-	66	128	88	161	5111	32	114	139	
KUHMOINEN.....	10	23	-	1	-	20	-	21	51	31	74	3797	19	30	47	
KYYJÄRVI.....	1	1	1	2	-	15	-	17	34	19	36	1971	18	66	68	
LAUKAA.....	65	106	-	38	6	154	-	198	435	263	541	13627	40	396	505	
LEIVONMÄKI.....	8	12	-	3	1	27	-	31	54	39	66	1578	42	58	70	
LUHANKA.....	1	1	-	3	-	6	-	9	14	10	15	1447	10	15	16	
MULTIA.....	12	17	1	5	1	25	-	31	43	44	61	2790	22	47	55	
MUURAME.....	14	22	-	25	4	42	-	71	140	85	162	4625	35	157	195	
PETÄJÄVESI.....	16	31	-	4	1	16	-	21	35	37	66	3816	17	55	86	
PIHTIPUDAS.....	16	33	-	3	3	38	-	44	90	60	123	6229	20	106	132	
PYLKÖNMÄKI.....	1	1	-	3	-	14	-	17	32	18	33	1422	23	46	48	
SAARIJÄRVI.....	12	29	-	45	8	84	-	137	307	149	336	10399	32	270	312	
SUMIAINEN.....	4	7	-	2	1	4	-	7	19	11	26	1416	18	23	26	
SÄYNÄTSALO.....	3	7	-	4	-	25	-	29	59	32	66	3133	21	81	97	
TOIVAKKA.....	9	16	-	6	2	20	-	28	54	37	70	2456	29	60	102	
UURAINEN.....	10	23	-	4	2	22	-	28	71	38	94	2685	35	93	106	
VIITASAARI.....	25	60	1	36	3	66	-	105	210	131	271	8952	30	223	282	
YHTEENSÄ - SUMMA - TOTAL...	476	928	3	447	90	1530	-	2067	4334	2546	5265	149168	35	4892	5862	
KOKO LÄÄNI - HELA LÄNET - WHOLE PROVINCE.....	757	1429	3	824	204	3019	1	4048	7874	4808	9306	241793	38	9202	10718	
VAASAN LÄÄNI - VASA LÄN																
KAUPUNGIT - STÄDER - URBAN COMMUNES																
VAASA - VASA.....	67	145	-	300	42	680	-	1022	1959	1089	2104	53774	39	2383	2525	
ALAVUS - ALAVO.....	63	112	-	21	7	100	-	128	257	191	369	10292	36	362	522	
KASKINEN - KASKÖ.....	-	-	-	-	-	16	-	16	35	16	35	1923	18	47	56	
KOKKOLA - GAMLAKARLEBY.....	99	199	-	151	71	545	-	767	1490	866	1689	33437	51	1525	1716	
KRISTIINANKAUPUNKI-KRISTINESTAD	24	47	-	7	-	53	-	60	124	84	171	9061	19	126	147	
KURIKKA.....	25	59	1	19	9	111	-	139	343	165	403	11368	35	322	401	
LAPUA - LAPPO.....	32	81	-	17	8	32	-	57	143	89	224	14551	15	270	324	
PIETARSAARI - JAKOBSTAD.....	36	87	-	132	38	227	-	397	764	433	851	20592	41	795	857	
SEINÄJOKI.....	64	125	-	50	27	208	-	285	566	349	691	23602	29	576	711	
UUSIKAARLEPY-NYKARLEBY.....	4	5	-	1	-	10	-	11	30	15	35	7361	5	38	49	
YHTEENSÄ - SUMMA - TOTAL...	414	860	1	698	202	1982	-	2882	5711	3297	6572	185961	35	6444	7308	
MUUT KUNNAT - ANDRA KOMM. - RURAL COMM																
ALAHÄRMÄ.....	12	34	-	12	4	31	-	47	86	59	120	5248	23	95	128	
ALAJÄRVI.....	41	111	-	24	9	88	-	121	339	162	450	8620	52	386	478	
EVIJÄRVI.....	2	2	-	2	-	2	-	4	4	6	6	3364	2	8	12	
HALSUA.....	1	5	-	4	-	6	-	10	39	11	44	1620	27	32	45	
HIMANKA.....	6	13	-	1	-	16	-	17	35	23	48	3148	15	19	25	
ILMAJOKI.....	22	67	-	36	4	115	-	155	354	177	421	11801	36	390	446	
ISOJOKI - STORA.....	3	4	-	12	1	12	-	25	57	28	61	3293	19	43	63	
ISOKYRÖ - STORKYRO.....	36	57	-	3	4	55	-	62	142	98	199	5615	37	99	156	
JALASJÄRVI.....	47	134	-	16	3	95	-	114	263	161	397	10356	38	336	497	
JURVA.....	27	46	-	18	5	72	-	95	191	122	237	5483	43	203	238	
KANNUS.....	10	24	-	4	5	29	-	38	82	48	106	5151	21	80	111	
KARIJOKI - BBTOM.....	5	15	-	3	-	12	-	15	27	20	42	2063	20	20	27	
KAUHAJOKI.....	56	138	-	33	12	102	-	147	364	203	502	14669	34	418	545	
KAUHAVA.....	36	85	-	19	3	91	-	113	247	149	332	8548	39	258	353	
KAUSTINEN - KAUSTBY.....	14	38	-	4	1	12	-	17	27	31	65	3826	17	36	57	

1. JATK. — FORTS. — CONT.

Läänl — Län Kunta — Kommun	Laitoshiito Anstaltsvård		Yksi- tyls- koti- hoito Vård i enskit hem	Kotilavustus Hemunderstöd						Tapauksia Fall Inalles	Henkilöitä Personer Inalles	Väkiluku 31. 12. 1978 Be-folkning 31. 12. 1978	Henkilöitä avustustapauksissa 1 000 asukaasta kohti Personer i understödsfall per 1 000 invånare	Edellinen vuosi Föregående år	
	Yhteensä tapauksia Fall sammanlagt	Henkilöitä Personer		Stämnlöinen Regelbundet	Säännöllinen ja sen lisäksi laitoshiito Regelbundet och anstaltsvård därtill	Tilapäinen Tillfälligt	Laatu tuntematon Art okänd	Yhteensä tapauksia Fall sammanlagt	Henkilöitä Personer					Henkilöitä tapauksissa Personer i hemunderstödsfall	Kaikkia tapauksissa henkilöitä Personer inalles
KORSNÄS.....	-	-	-	-	-	1	-	1	4	1	4	2276	2	25	26
KORTESJÄRVI.....	7	19	-	4	-	4	-	8	21	15	40	2839	14	27	28
KRUUNUPYY - KRONOBY.....	7	7	-	2	-	13	-	15	29	22	36	6881	5	22	39
KUORTANE.....	10	19	-	13	7	28	-	48	113	58	132	5068	26	118	154
KÄLVIA.....	3	8	-	3	3	21	-	27	87	30	95	3992	24	109	127
LAIHIA.....	31	52	-	21	6	93	-	120	271	151	323	6870	47	318	396
LAPPAJÄRVI.....	8	19	-	4	1	14	-	19	44	27	63	4430	14	55	59
LEHTIMÄKI.....	3	8	-	2	-	19	-	21	51	24	59	2440	24	55	65
LESTIJÄRVI.....	-	-	-	2	1	6	-	9	26	9	26	1051	25	43	44
LOHTAJA.....	4	10	-	5	-	2	-	7	23	11	33	2989	11	13	18
LUOTO - LARSMO.....	-	-	-	2	-	9	-	11	16	11	16	2935	5	28	29
MAALAHTI - MALAX.....	3	5	1	12	2	23	-	37	72	41	78	5688	14	64	71
MAKSAMA - MAXMO.....	1	1	-	3	-	3	-	6	10	7	11	1040	11	13	13
MUSTASAARI - KORSHOLM.....	11	23	-	12	2	39	-	53	126	64	149	13126	11	142	149
MURMO.....	13	41	-	6	3	34	-	43	124	56	165	7210	23	114	146
NÄRPIÖ - NÄRPES.....	6	18	-	14	4	35	-	53	119	59	137	10858	13	123	134
ORAVAINEN - ORAVAIS.....	1	1	-	1	-	9	-	10	20	11	21	2612	8	5	5
PERHO.....	6	25	-	4	2	20	-	26	62	32	87	3057	28	63	78
PERÄSEINÄJOKI.....	11	21	-	4	1	33	-	38	83	49	104	4238	25	114	166
PIETARSÄÄREN KUNTA - PEDERSÖRE KOMMUN.....	7	25	-	7	3	35	-	45	104	52	129	8530	15	157	176
SOINI.....	9	28	-	2	1	33	-	36	74	45	102	3047	33	67	84
TEUVA - ÖSTERMARK.....	13	26	-	7	1	67	-	75	142	88	168	7585	22	165	202
TOHOLAMPI.....	12	19	2	12	4	23	-	39	77	53	98	3879	25	84	96
TÖYSÄ.....	15	51	-	9	5	41	-	55	118	70	169	3185	53	113	140
ULLAVA.....	1	1	-	2	-	7	-	9	14	10	15	988	15	8	15
VETELI - VETIL.....	8	8	-	11	1	33	-	45	84	53	92	3839	24	51	69
VIMPELI - VINDALA.....	6	15	1	6	1	17	-	24	52	31	68	3647	19	52	62
VÄHKYRÖ - LILLKYRO.....	11	31	-	7	-	47	-	54	148	65	179	4585	39	148	160
VÖYRI - VÖRA.....	1	1	-	1	-	13	-	14	25	15	26	4043	6	31	31
YLIHÄRMÄ.....	12	25	-	1	1	20	-	22	53	34	78	3165	25	46	77
YLISTARO.....	14	38	-	5	1	26	-	32	75	46	113	6062	19	83	123
ÄHTÄRI.....	24	63	-	72	20	149	-	241	494	265	557	7401	75	452	552
YHTEENSÄ - SUMMA - TOTAL..	576	1381	4	447	121	1655	-	2223	5018	2803	6403	242161	26	5331	6715
KOKO LÄÄNI - HELA LÄNET - WHOLE PROVINCE.....	990	2241	5	1145	323	3637	-	5105	10729	6100	12975	428122	30	11775	14023
OULUN LÄÄNI - ULEABORGS LÄN															
KAUPUNGIT - STÄDER - URBAN COMMUNES															
OULU - ULEABORG.....	367	655	-	376	114	1160	3	1653	3265	2020	3920	93497	42	3532	4097
HAAPAJÄRVI.....	22	59	-	15	6	94	-	115	247	137	306	8010	38	269	305
KAJAANI.....	84	179	1	172	34	402	1	609	1223	694	1403	33662	42	1198	1366
OULAINEN.....	13	46	-	20	3	42	-	65	139	78	185	7783	24	179	237
RAAHE - BRAHESTAD.....	40	90	-	54	16	198	-	268	533	308	623	17910	35	679	747
YLIVIESKA.....	26	62	-	54	18	116	-	188	394	214	456	11363	40	399	448
YHTEENSÄ - SUMMA - TOTAL..	552	1091	1	691	191	2012	4	2898	5801	3451	6893	172225	40	6256	7200
MUUT KUNNAT - ANDRA KOMM. - RURAL COMM															
ALAVIESKA.....	4	6	-	3	-	19	-	22	31	26	37	2981	12	29	34
HAAPAVESI.....	9	16	-	15	5	42	-	62	145	71	161	7279	22	90	114
HAILUOTO - KARLÖ.....	-	-	-	2	-	3	-	5	9	5	9	902	10	11	13
HAUKIPUDAS.....	29	62	-	49	10	86	-	145	364	174	426	11454	37	358	408
HYRYNSALMI.....	11	32	-	10	-	29	-	39	95	50	127	4512	28	111	138
II.....	20	63	-	17	1	68	-	86	174	106	237	5199	46	190	219
KALAJOKI.....	18	46	-	13	2	56	-	71	170	89	216	8531	25	184	233
KEMPELE.....	11	17	-	22	5	43	-	70	188	81	205	7000	29	220	248
KESTILÄ.....	9	17	-	7	-	22	-	29	57	38	74	2282	32	60	67
KIIHINKI.....	12	24	-	16	3	31	-	50	113	62	137	5436	25	128	138
KUHMO.....	61	159	-	24	-	102	-	126	316	187	475	14048	34	261	355
KUIVANIEMI.....	8	18	-	1	1	17	-	19	48	27	66	2543	26	56	74
KUUSAMO.....	53	131	-	58	20	95	-	173	424	226	555	17242	32	533	635
KÄRSÄMÄKI.....	9	14	-	5	1	22	-	28	59	37	73	3412	21	79	119
LIMINKA.....	19	31	-	4	4	28	-	36	79	55	110	4059	27	78	128

1. JATK. — FORTS. — CONT.

Läni — Län Kunta — Kommun	Laitoshoito Anstaltsvård		Yksi- tyl- kot- hoito Vård i enskillt hem	Kotivastus Hemunderstöd								Tapauksia Fall Inalles	Henkilöitä Personer Inalles	Väljöluku 31. 12. 1978 Be-folknings, 31. 12. 1978	Henkilöitä avustustapauksissa 1 000 asukasta kohti Personer i understödsfall per 1 000 invånare	Edellinen vuosi Föregående år	
	Yhteensä tapauksia Fall sammanlagt	Henkilöitä Personer		Säännöllinen Regelbundet	Säännöllinen ja sen lisäksi laitoshoidon Regelbundet och anstaltsvård därrill	Tilapäinen Tillfälligt	Laatu tuntematon Art okänd	Yhteensä tapauksia Fall sammanlagt	Henkilöitä Personer	Tapauksia kaikkiaan Fall Inalles	Henkilöitä kaikkiaan Personer Inalles					Kotivastustapauksissa henkilöitä Personer i hemunderstödsfall	Kalkissa tapauksissa henkilöitä Personer Inalles
LUMIJOKI.....	9	12	-	4	-	6	10	15	19	27	1402	19	33	35			
MERIJÄRVI.....	2	3	-	1	-	21	22	38	24	41	1430	29	62	70			
MUHO.....	28	55	-	16	7	59	82	171	110	226	6707	34	184	261			
NIVALA.....	40	104	-	20	5	77	102	258	142	362	10240	35	300	362			
OULUNSALO.....	5	10	-	6	1	17	24	47	29	57	4076	14	50	74			
PALTAMO.....	27	59	-	6	4	42	52	111	79	170	5644	30	140	178			
PATTIJOKI.....	3	14	-	7	-	10	17	40	20	54	4495	12	49	86			
PIIPPOLA.....	6	19	-	3	-	16	19	36	25	55	1513	36	56	63			
PUDASJÄRVI.....	35	85	-	13	3	88	104	209	139	294	11884	25	284	440			
PULKKILA.....	4	8	-	1	-	7	8	14	12	22	1957	11	54	82			
PUOLANKA.....	17	28	-	7	1	27	35	89	52	117	5477	21	123	188			
PYHÄJOKI.....	6	22	-	5	-	13	18	45	24	67	3542	19	40	53			
PYHÄJÄRVI.....	14	39	-	45	9	52	106	294	120	333	8099	41	331	364			
PYHÄNTÄ.....	7	12	-	-	-	16	16	29	23	41	1688	25	46	53			
RANTSILA.....	14	24	-	-	1	26	27	70	41	94	2575	37	81	127			
REISJÄRVI.....	14	21	-	9	3	28	40	78	54	99	3650	27	99	128			
RISTIJÄRVI.....	5	9	-	4	2	22	28	45	33	54	2562	21	46	75			
RUUKKI.....	15	40	-	7	-	36	43	97	58	137	4910	28	103	149			
SIEVI.....	10	13	-	10	3	22	35	67	45	80	4463	18	94	116			
SIIKAJOKI.....	3	3	-	1	-	12	13	17	16	20	1248	16	58	64			
SOTKAMO.....	51	126	-	20	4	105	129	309	180	435	11491	38	279	359			
SUOMUSSALMI.....	68	171	-	49	13	86	148	358	216	529	13478	39	390	546			
TAIVALKOSKI.....	13	52	-	13	4	35	52	146	65	198	5861	34	175	199			
TEMMES.....	2	6	-	1	-	5	6	10	8	16	620	26	8	12			
TYRNÄVÄ.....	12	20	-	16	3	41	60	148	72	168	3129	54	135	156			
UTAJÄRVI.....	6	8	-	19	1	12	32	83	38	91	3851	24	124	138			
VAALA.....	5	8	-	9	-	63	72	155	77	163	4973	33	149	202			
VIHANTI.....	17	54	-	5	2	45	52	83	69	137	4142	33	128	162			
VUOLIJOKI.....	20	41	-	7	1	17	25	59	45	100	3535	28	60	107			
YLI-II.....	14	23	-	6	3	27	36	73	50	96	2602	37	53	65			
YLIKII-MINKI.....	3	4	-	2	4	13	19	37	22	41	2915	14	31	35			
YHTEENSÄ - SUMMA - TOTAL..	748	1729	-	558	126	1709	2393	5503	3141	7232	241019	30	6153	7872			
KOKO LÄXNI - HELA LÄNET - WHOLE PROVINCE.....	1300	2820	1	1249	317	3721	4	5291	11304	6592	14125	413244	34	12409	15072		
LAPIN LÄXNI - LAPPLANDS LÄN																	
KAUPUNGIT - STÄDER - URBAN COMMUNES																	
ROVANIEMI.....	47	120	-	102	26	310	438	820	485	940	29397	32	764	990			
KEMI.....	68	132	-	270	52	382	704	1075	772	1207	27340	44	1160	1299			
KEMIJÄRVI.....	21	61	-	9	-	142	151	270	172	331	12721	26	276	313			
TORNIO - TORNEA.....	51	122	-	57	13	216	286	642	337	764	20855	37	916	1035			
YHTEENSÄ - SUMMA - TOTAL..	187	435	-	438	91	1050	1579	2807	1766	3242	90313	36	3116	3637			
MUUT KUNNAT - ANDRA KOMM. - RURAL COMM																	
ENONTEKIÖ.....	12	25	-	1	-	19	20	39	32	64	2276	28	47	66			
INARI - ENARE.....	41	87	-	10	2	71	83	175	124	262	6781	39	203	267			
KEMINMAA.....	7	19	-	-	-	26	26	55	33	74	7552	10	100	134			
KITTILÄ.....	20	36	-	19	7	73	99	195	119	231	6593	35	242	272			
KOLARI.....	10	22	-	8	1	26	35	84	45	106	5000	21	78	93			
MUONIO.....	1	1	-	5	-	21	26	45	27	46	2774	17	57	79			
PELKOSENNIEMI.....	1	2	-	1	-	11	12	31	13	33	1637	20	36	42			
PELLO.....	11	23	-	19	7	42	68	169	79	192	5639	34	127	158			
POSIO.....	11	24	-	12	1	37	50	131	61	155	6110	25	94	132			
RANUA.....	5	8	-	8	1	31	40	85	45	93	5676	16	108	114			
ROVANIEMEN KUNTA - ROVANIEMI KOMMUN.....	42	108	-	43	15	170	228	490	270	598	18045	33	611	756			
SALLA.....	21	60	-	9	1	54	64	174	85	234	7501	31	223	295			
SAVUKOSKI.....	12	36	-	3	-	26	29	82	41	118	1934	61	96	110			
SIMO.....	10	23	-	14	6	41	61	159	71	182	4235	43	181	194			
SODANKYLÄ.....	40	108	-	35	12	148	195	431	235	539	10070	54	452	587			
TERVOLA.....	6	21	-	12	2	59	73	136	79	157	4813	33	174	197			
UTSJOKI.....	5	12	-	2	-	22	24	94	29	106	1467	72	64	79			
YLITORNIO - ÖVERTORNEA.....	8	27	-	5	1	25	31	76	39	103	6949	15	93	115			
YHTEENSÄ - SUMMA - TOTAL..	263	642	-	206	56	902	1164	2651	1427	3293	105052	31	2986	3690			
KOKO LÄXNI - HELA LÄNET - WHOLE PROVINCE.....	450	1077	-	644	147	1952	2743	5458	3193	6535	195365	33	6102	7327			

2. Huoltoaputapaukset ja avunsaajat perheen päämiehen iän ja huoltomuodon mukaan lukumäärinä ja prosentteina, lääneittäin
 Socialhjälpfall och understödstagare enligt huvudmannens ålder och vårdform i antal och procent, länsvis
 Cases of social assistance and relief recipients according to age of head of family and type of care in numbers and per cent, by provinces

Lääni — Län	Laitosholto Anstaltsvård		Yksityls- koti- holto Vård i enskillt hem	Kotivastus Hemunderstöd							Tapauksia kaikkiaan Fall inalles	Henkilöitä kaikkiaan Personer inalles
	Yhteensä tapauksia Fall sammanlagt	Henkilöitä Personer		Säännöllinen Regelbundet	Säännöllinen ja sen lisäksi laitosholto Regelbundet och anstaltsvård därtill	Tilapäinen Tillfälligt	Laatu tuntematon Art okänd	Yhteensä tapauksia Fall sammanlagt	Henkilöitä Personer			
Perheen päämiehen ikä Familjehuvudmannens ålder	Lukumäärä — Antal											

KOKO MAA - HELA RIKET - WHOLE COUNTRY

YHTEENSÄ - SUMMA - TOTAL ...	10822	21344	26	28076	6126	51832	1228	87262	160590	98110	181960
- 15	5	5	-	15	1	58	2	76	86	81	91
16 - 17	34	60	-	103	23	258	-	384	452	418	512
18 - 19	261	369	-	1130	156	2240	5	3531	4098	3792	4467
20 - 29	1982	4495	3	8097	1534	15749	63	25443	44700	27428	49198
30 - 39	1537	4501	1	6945	1377	11092	85	19499	45447	21037	49949
40 - 49	1300	3695	4	5233	976	7567	76	13852	30282	15156	33781
50 - 59	1521	3059	6	4018	799	6548	107	11472	19398	12999	22463
60 - 64	587	980	3	676	201	2102	52	3031	4246	3621	5229
65 - 69	710	992	2	498	189	2033	85	2805	3572	3517	4566
70 - 74	1561	1965	6	859	440	3114	267	4680	5527	6247	7498
75 - 79	-	-	-	-	-	-	-	-	-	-	-
80 -	1303	1386	1	484	428	927	486	2325	2544	3629	3931
EI TIETOA - INGA UPP- GIFTER - NO INFORMATION ..	21	37	-	18	2	144	-	164	238	185	275

KAUPUNGIT - STÄDER -
URBAN COMMUNES

6159	11482	8	23225	5185	36749	1223	66382	116065	72549	127555	
- 15	3	3	-	12	-	39	2	53	61	56	64
16 - 17	17	31	-	67	21	164	-	252	305	269	336
18 - 19	135	201	-	930	131	1654	5	2720	3147	2855	3348
20 - 29	1241	2784	-	6907	1334	12230	63	20534	35313	21775	38097
30 - 39	915	2551	-	5960	1169	8486	84	15699	34574	16614	37125
40 - 49	681	1670	1	4315	794	5321	74	10504	20692	11186	22363
50 - 59	789	1427	3	3164	603	4185	105	8057	11982	8849	13412
60 - 64	260	360	1	481	157	1294	52	1984	2524	2245	2885
65 - 69	370	484	1	362	155	1209	85	1811	2173	2182	2658
70 - 74	881	1058	2	627	405	1649	267	2948	3325	3831	4385
75 - 79	-	-	-	-	-	-	-	-	-	-	-
80 -	862	905	-	392	415	479	486	1772	1888	2634	2793
EI TIETOA - INGA UPP- GIFTER - NO INFORMATION ..	5	8	-	8	1	39	-	48	81	53	89

MUUT KUNNAT - ANDRA KOMM. -
RURAL COMMUNES

4663	9862	18	4851	941	15083	5	20880	44525	25561	54405	
- 15	2	2	-	3	1	19	-	23	25	25	27
16 - 17	17	29	-	36	2	94	-	132	147	149	176
18 - 19	126	168	-	200	25	586	-	811	951	937	1119
20 - 29	741	1711	3	1190	200	3519	-	4909	9387	5653	11101
30 - 39	622	1950	1	985	208	2606	1	3800	10873	4423	12824
40 - 49	619	1825	3	918	182	2246	2	3348	9590	3970	11418
50 - 59	732	1632	3	854	196	2363	2	3415	7416	4150	9051
60 - 64	327	620	2	195	44	808	-	1047	1722	1376	2344
65 - 69	340	508	1	136	34	824	-	994	1399	1335	1908
70 - 74	680	907	4	232	35	1465	-	1732	2202	2416	3113
75 - 79	-	-	-	-	-	-	-	-	-	-	-
80 -	441	481	1	92	13	448	-	553	656	995	1138
EI TIETOA - INGA UPP- GIFTER - NO INFORMATION ..	16	29	-	10	1	105	-	116	157	132	186

UUDENMAAN LÄÄNI - NYLANDS LÄN

1953	3287	3	11621	2777	12696	1214	28308	46192	30264	49482	
- 15	-	-	-	3	-	10	2	15	16	15	16
16 - 17	6	12	-	25	9	58	-	92	114	98	126
18 - 19	31	43	-	370	51	489	3	913	1041	944	1084
20 - 29	288	628	-	3083	567	3877	60	7587	12490	7875	13118
30 - 39	287	785	-	2939	524	3078	83	6624	13951	6911	14736
40 - 49	186	401	-	2271	372	1944	74	4661	8300	4847	8701
50 - 59	209	336	2	1674	316	1445	104	3539	4838	3750	5176
60 - 64	77	100	1	310	89	478	52	929	1139	1007	1240
65 - 69	136	174	-	226	113	427	84	850	970	986	1144
70 - 74	345	402	-	412	344	657	267	1680	1842	2025	2244
75 - 79	-	-	-	-	-	-	-	-	-	-	-
80 -	387	405	-	308	392	219	485	1404	1467	1791	1872
EI TIETOA - INGA UPP- GIFTER - NO INFORMATION ..	1	1	-	-	-	14	-	14	24	15	25

2. JATK. — FORTS. — CONT.

Lääni — Län	Edellinen vuosi Föregående år		Laitoshoidon Anstaltsvård		Yksityis- koti- hoito Vård i enskit hem	Kotivastus Hemunderstöd							
	Kotivastustapauksissa henkilöitä Personer i hemunderstödsfall	Kaikkissa tapauksissa henkilöitä Personer inalles	Yhteensä tapauksia Fall sammanlagt	Henkilöitä Personer		Säännöllinen Regelbundet	Säännöllinen ja sen lisäksi laitoshoidon Regelbundet och anstaltsvård därtill	Tilapäinen Tillfälligt	Laatu tuntematon Art okänd	Yhteensä tapauksia Fall sammanlagt	Henkilöitä Personer	Tapauksia kaikkiaan Fall inalles	Henkilöitä kaikkiaan Personer inalles
Perheen päämiehen ikä Familjehuvudmannens ålder													
			o/o										

KOKO MAA - HELA RIKET - WHOLE COUNTRY

YHTEENSÄ - SUMMA - TOTAL ...	173345	194201	100.0	100.0	100.0	100.0	100.0	100.0	100.0	100.0	100.0	100.0	100.0
- 15	77	85	0.0	0.0	-	0.1	0.0	0.1	0.2	0.1	0.1	0.1	0.1
16 - 17	494	568	0.3	0.3	-	0.4	0.4	0.5	-	0.4	0.3	0.4	0.3
18 - 19	4434	4769	2.4	1.7	-	4.0	2.5	4.3	0.4	4.0	2.6	3.9	2.5
20 - 29	51098	55441	18.3	21.1	11.5	28.8	25.0	30.4	5.1	29.2	27.8	28.0	27.0
30 - 39	47847	51894	14.2	21.1	3.8	24.7	22.5	21.4	6.9	22.3	28.3	21.4	27.5
40 - 49	32954	36653	12.0	16.4	15.4	18.6	15.9	14.6	6.2	15.9	18.9	15.4	18.6
50 - 59	20341	23524	14.1	14.3	23.1	14.3	13.0	12.6	8.7	13.1	12.1	13.2	12.3
60 - 64	4822	5784	5.4	4.6	11.5	2.4	3.3	4.1	4.2	3.5	2.6	3.7	2.9
65 - 69	3713	4707	6.6	4.6	7.7	1.8	3.1	3.9	6.9	3.2	2.2	3.6	2.5
70 - 74	4783	6453	14.4	9.2	23.1	3.1	7.2	6.0	21.7	5.4	3.4	6.4	4.1
75 - 79	400	573	-	-	-	-	-	-	-	-	-	-	-
80 -	2013	3349	12.0	6.5	3.8	1.7	7.0	1.8	39.6	2.7	1.6	3.7	2.2
EI TIETOA - INGA UPP- GIFTER - NO INFORMATION ..	369	401	0.2	0.2	-	0.1	0.0	0.3	-	0.2	0.1	0.2	0.2

KAUPUNGIT - STÄDER -
URBAN COMMUNES.....

KAUPUNGIT - STÄDER - URBAN COMMUNES.....	124564	135489	100.0	100.0	100.0	100.0	100.0	100.0	100.0	100.0	100.0	100.0	100.0
- 15	49	53	0.0	0.0	-	0.1	-	0.1	0.2	0.1	0.1	0.1	0.1
16 - 17	322	356	0.3	0.3	-	0.3	0.4	0.4	-	0.4	0.3	0.4	0.3
18 - 19	3360	3549	2.2	1.8	-	4.0	2.5	4.5	0.4	4.1	2.7	3.9	2.6
20 - 29	40178	42877	20.1	24.2	-	29.7	25.7	33.3	5.2	30.9	30.4	30.0	29.9
30 - 39	36434	38754	14.9	22.2	-	25.7	22.5	23.1	6.9	23.6	29.8	22.9	29.1
40 - 49	22261	23982	11.1	14.5	12.5	18.6	15.3	14.5	6.1	15.8	17.8	15.4	17.5
50 - 59	12299	13475	12.8	12.4	37.5	13.6	11.6	11.4	8.6	12.1	10.3	12.2	10.5
60 - 64	2848	3223	4.2	3.1	12.5	2.1	3.0	3.5	4.3	3.0	2.2	3.1	2.3
65 - 69	2157	2598	6.0	4.2	12.5	1.6	3.0	3.3	7.0	2.7	1.9	3.0	2.1
70 - 74	2859	3789	14.3	9.2	25.0	2.7	7.8	4.5	21.8	4.4	2.9	5.3	3.4
75 - 79	241	359	-	-	-	-	-	-	-	-	-	-	-
80 -	1396	2308	14.0	7.9	-	1.7	8.0	1.3	39.7	2.7	1.6	3.6	2.2
EI TIETOA - INGA UPP- GIFTER - NO INFORMATION ..	160	166	0.1	0.1	-	0.0	0.0	0.1	-	0.1	0.1	0.1	0.1

MUUT KUNNAT - ANDRA KOMM. -
RURAL COMMUNES.....

MUUT KUNNAT - ANDRA KOMM. - RURAL COMMUNES.....	48781	58712	100.0	100.0	100.0	100.0	100.0	100.0	100.0	100.0	100.0	100.0	100.0
- 15	28	32	0.0	0.0	-	0.1	0.1	0.1	-	0.1	0.1	0.1	0.0
16 - 17	172	212	0.4	0.3	-	0.7	0.2	0.6	-	0.6	0.3	0.6	0.3
18 - 19	1074	1220	2.7	1.7	-	4.1	2.7	3.9	-	3.9	2.1	3.7	2.1
20 - 29	10920	12564	15.9	17.3	16.7	24.5	21.3	23.3	-	23.5	21.1	22.1	20.4
30 - 39	11413	13140	13.3	19.8	5.6	20.3	22.1	17.3	20.0	18.2	24.4	17.3	23.6
40 - 49	10693	12671	13.3	18.5	16.7	18.9	19.3	14.9	40.0	16.0	21.5	15.5	21.0
50 - 59	8042	10049	15.7	16.5	16.7	17.6	20.8	15.7	40.0	16.4	16.7	16.2	16.6
60 - 64	1974	2561	7.0	6.3	11.1	4.0	4.7	5.4	-	5.0	3.9	5.4	4.3
65 - 69	1556	2109	7.3	5.2	5.6	2.8	3.6	5.5	-	4.8	3.1	5.2	3.5
70 - 74	1924	2664	14.6	9.2	22.2	4.8	3.7	9.7	-	8.3	4.9	9.5	5.7
75 - 79	159	214	-	-	-	-	-	-	-	-	-	-	-
80 -	617	1041	9.5	4.9	5.6	1.9	1.4	3.0	-	2.6	1.5	3.9	2.1
EI TIETOA - INGA UPP- GIFTER - NO INFORMATION ..	209	235	0.3	0.3	-	0.2	0.1	0.7	-	0.6	0.4	0.5	0.3

UUDENMAAN LÄÄNI - NYLANDS LÄN

UUDENMAAN LÄÄNI - NYLANDS LÄN	47626	50962	100.0	100.0	100.0	100.0	100.0	100.0	100.0	100.0	100.0	100.0	100.0
- 15	10	13	-	-	-	0.0	-	0.1	0.2	0.1	0.0	0.0	0.0
16 - 17	99	112	0.3	0.4	-	0.2	0.3	0.5	-	0.3	0.2	0.3	0.3
18 - 19	1131	1173	1.6	1.3	-	3.2	1.8	3.9	0.2	3.2	2.3	3.1	2.2
20 - 29	13956	14524	14.7	19.1	-	26.5	20.4	30.5	4.9	26.8	27.0	26.0	26.5
30 - 39	14063	14667	14.7	23.9	-	25.3	18.9	24.2	6.8	23.4	30.2	22.8	29.8
40 - 49	8673	9108	9.5	12.2	-	19.5	13.4	15.3	6.1	16.5	18.0	16.0	17.6
50 - 59	4769	5025	10.7	10.2	66.7	14.4	11.4	11.4	8.6	12.5	10.5	12.4	10.5
60 - 64	1203	1307	3.9	3.0	33.3	2.7	3.2	3.8	4.3	3.3	2.5	3.3	2.5
65 - 69	989	1173	7.0	5.3	-	1.9	4.1	3.4	6.9	3.0	2.1	3.3	2.3
70 - 74	1494	1941	17.7	12.2	-	3.5	12.4	5.2	22.0	5.9	4.0	6.7	4.5
75 - 79	140	206	-	-	-	-	-	-	-	-	-	-	-
80 -	1048	1660	19.8	12.3	-	2.7	14.1	1.7	40.0	5.0	3.2	5.9	3.8
EI TIETOA - INGA UPP- GIFTER - NO INFORMATION ..	51	53	0.1	0.0	-	-	-	-	0.1	-	0.0	0.0	0.1

2. Huoltoaputapaukset ja avunsaajat perheen päämiehen iän ja huoltomuodon mukaan lukumäärinä ja prosentteina, lääneittäin (JATK.)
 Socialhjälpsfall och understödstagare enligt huvudmannens ålder och vårdform i antal och procent, länsvís (FORTS.)
 Cases of social assistance and relief recipients according to age of head of family and type of care in numbers and per cent, by provinces (Cont.)

Läni — Län	Laitoshoito Anstaltsvård		Yksi- tyis- koti- hoito Vård i enskilt hem	Kotivastus Hemunderstöd						Tapauksia kaikkiaan Fall inalles	Henkilöitä kaikkiaan Personer inalles
	Yhteensä tapauksia Fall sammanlagt	Henkilöitä Personer		Säännöllinen Regelbundet	Säännöllinen ja sen lisäksi laitoshoito Regelbundet och anstaltsvård därtill	Tilapäinen Tillfälligt	Laatu tuntematon Art okänd	Yhteensä tapauksia Fall sammanlagt	Henkilöitä Personer		
Perheen päämiehen ikä Familjehuvudmannens ålder	Lukumäärä — Antal										
KAUPUNGIT - STÄDER - URBAN COMMUNES	1626	2594	2	10893	2673	10695	1211	25472	40454	27100	43050
- 15	-	-	-	3	-	9	2	14	15	14	15
16 - 17	1	2	-	20	9	38	-	67	85	68	87
18 - 19	16	19	-	344	47	419	3	813	925	829	944
20 - 29	227	477	-	2881	532	3376	60	6849	11019	7076	11496
30 - 39	228	595	-	2788	494	2661	82	6025	12243	6253	12838
40 - 49	146	306	-	2142	361	1654	72	4229	7264	4375	7570
50 - 59	154	242	2	1572	305	1199	104	3180	4181	3336	4425
60 - 64	55	64	-	284	86	398	52	820	988	875	1052
65 - 69	111	140	-	199	108	330	84	721	807	832	947
70 - 74	316	362	-	374	340	463	267	1444	1558	1760	1920
75 - 79	-	-	-	-	-	-	-	-	-	-	-
80 -	372	387	-	286	391	143	485	1305	1359	1677	1746
EI TIETOA - INGA UPP- GIFTER - NO INFORMATION ..	-	-	-	-	-	5	-	5	10	5	10
SIITÄ - DÄRÅV - OF WHICH HELSINKI - HELSINGFORS	1001	1365	-	8189	2153	5461	1210	17013	24237	18014	25602
- 15	-	-	-	1	-	3	2	6	6	6	6
16 - 17	1	2	-	15	7	14	-	36	48	37	50
18 - 19	7	8	-	225	30	218	3	476	525	483	533
20 - 29	84	170	-	1986	380	1576	60	4002	5892	4086	6062
30 - 39	100	242	-	2090	361	1317	82	3850	6907	3950	7149
40 - 49	61	108	-	1653	279	876	72	2880	4361	2941	4469
50 - 59	68	95	-	1275	250	705	103	2333	2829	2401	2924
60 - 64	38	44	-	234	78	238	52	602	689	640	733
65 - 69	79	96	-	160	98	200	84	542	582	621	678
70 - 74	240	266	-	305	306	248	267	1126	1200	1366	1466
75 - 79	-	-	-	-	-	-	-	-	-	-	-
80 -	323	334	-	245	364	66	485	1160	1198	1483	1532
EI TIETOA - INGA UPP- GIFTER - NO INFORMATION ..	-	-	-	-	-	-	-	-	-	-	-
MUUT KUNNAT - ANDRA KOMM. - RURAL COMMUNES	327	693	1	728	104	2001	3	2836	5738	3164	6432
- 15	-	-	-	-	-	1	-	1	1	1	1
16 - 17	5	10	-	5	-	20	-	25	29	30	39
18 - 19	15	24	-	26	4	70	-	100	116	115	140
20 - 29	61	151	-	202	35	501	-	738	1471	799	1622
30 - 39	59	190	-	151	30	417	1	599	1708	658	1898
40 - 49	40	95	-	129	11	290	2	432	1036	472	1131
50 - 59	55	94	-	102	11	246	-	359	657	414	751
60 - 64	22	36	1	26	3	80	-	109	151	132	188
65 - 69	25	34	-	27	5	97	-	129	163	154	197
70 - 74	29	40	-	38	4	194	-	236	284	265	324
75 - 79	-	-	-	-	-	-	-	-	-	-	-
80 -	15	18	-	22	1	76	-	99	108	114	126
EI TIETOA - INGA UPP- GIFTER - NO INFORMATION ..	1	1	-	-	-	9	-	9	14	10	15
TURUN JA PORIN LÄÄNI - ÅBO OCH BJÖRNEBORGS LÄN	1554	3065	7	3517	689	7547	7	11760	21937	13321	25009
YHTEENSÄ - SUMMA - TOTAL											
- 15	1	1	-	-	-	8	-	8	8	9	9
16 - 17	4	5	-	13	2	31	-	46	54	50	59
18 - 19	33	52	-	146	23	241	1	411	500	444	552
20 - 29	293	714	1	1041	220	2243	2	3506	6555	3800	7270
30 - 39	242	740	-	938	173	1722	2	2835	6670	3077	7410
40 - 49	172	429	2	609	130	1079	-	1818	3777	1992	4208
50 - 59	199	361	2	492	78	930	2	1502	2370	1703	2733
60 - 64	83	122	1	74	23	295	-	392	510	476	633
65 - 69	95	130	1	55	16	332	-	403	497	499	628
70 - 74	218	273	-	111	15	479	-	605	726	823	999
75 - 79	-	-	-	-	-	-	-	-	-	-	-
80 -	210	231	-	36	9	162	-	207	230	417	461
EI TIETOA - INGA UPP- GIFTER - NO INFORMATION ..	4	7	-	2	-	25	-	27	40	31	47

2. JATK. - FORTS. - CONT.

Lääni — Län	Edellinen vuosi Föregående år		Laitoshoito Anstaltsvård		Yksityis- koti- hoito Vård i enskit hem	Kotivastus Hemunderstöd							Henkilöitä Personer	Tapauksia kaikkiaan Fall inalles	Henkilöitä kaikkiaan Personer inalles
	Kotivastustapauksissa henkilöitä Personer i hemunderstödsfall	Kaikkissa tapauksissa henkilöitä Personer inalles	Yhteensä tapauksia Fall sammanlagt	Henkilöitä Personer		Säännöllinen Regelbundet	Säännöllinen ja sen lisäksi laitoshoito Regelbundet och anstaltsvård därtill	Tilapäinen Tillfälligt	Laatu tuntematon Art okänd	Yhteensä tapauksia Fall sammanlagt	Henkilöitä Personer				
			o/o												
KAUPUNGIT - STÄDER - URBAN COMMUNES.....	41092	43762	100.0	100.0	100.0	100.0	100.0	100.0	100.0	100.0	100.0	100.0	100.0	100.0	100.0
- 15	8	11	-	-	-	0.0	-	0.1	0.2	0.1	0.0	0.1	0.0	0.1	0.0
16 - 17	71	75	0.1	0.1	-	0.2	0.3	0.4	-	0.3	0.2	0.2	0.3	0.2	0.2
18 - 19	1034	1061	1.0	0.7	-	3.2	1.8	3.9	0.2	3.2	2.3	3.1	2.2	2.2	2.2
20 - 29	12094	12484	14.0	18.4	-	26.4	19.9	31.6	5.0	26.9	27.2	26.1	26.7	26.7	26.7
30 - 39	12187	12665	14.0	22.9	-	25.6	18.5	24.9	6.8	23.7	30.3	23.1	29.8	29.8	29.8
40 - 49	7513	7835	9.0	11.8	-	19.7	13.5	15.5	5.9	16.6	18.0	16.1	17.6	17.6	17.6
50 - 59	4054	4228	9.5	9.3	100.0	14.4	11.4	11.2	8.6	12.5	10.3	12.3	10.3	10.3	10.3
60 - 64	1017	1089	3.4	2.5	-	2.6	3.2	3.7	4.3	3.2	2.4	3.2	2.4	2.4	2.4
65 - 69	802	954	6.8	5.4	-	1.8	4.0	3.1	6.9	2.8	2.0	3.1	2.2	2.2	2.2
70 - 74	1215	1612	19.4	14.0	-	3.4	12.7	4.3	22.0	5.7	3.9	6.5	4.5	4.5	4.5
75 - 79	122	187	-	-	-	-	-	-	-	-	-	-	-	-	-
80 -	940	1525	22.9	14.9	-	2.6	14.6	1.3	40.0	5.1	3.4	6.2	4.1	4.1	4.1
EI TIETOA - INGA UPP- GIFTER - NO INFORMATION ..	35	36	-	-	-	-	-	0.0	-	0.0	0.0	0.0	0.0	0.0	0.0
SIITÄ - DÄRAV - OF WHICH HELSINKI - HELSINGFORS	24926	26529	100.0	100.0	-	100.0	100.0	100.0	100.0	100.0	100.0	100.0	100.0	100.0	100.0
- 15	4	6	-	-	-	0.0	-	0.1	0.2	0.0	0.0	0.0	0.0	0.0	0.0
16 - 17	42	43	0.1	0.1	-	0.2	0.3	0.3	-	0.2	0.2	0.2	0.2	0.2	0.2
18 - 19	590	601	0.7	0.6	-	2.7	1.4	4.0	0.2	2.8	2.2	2.7	2.1	2.1	2.1
20 - 29	6727	6866	8.4	12.5	-	24.3	17.6	28.9	5.0	23.5	24.3	22.7	23.7	23.7	23.7
30 - 39	7079	7244	10.0	17.7	-	25.5	16.8	24.1	6.8	22.6	28.5	21.9	27.9	27.9	27.9
40 - 49	4629	4734	6.1	7.9	-	20.2	13.0	16.0	6.0	16.9	18.0	16.3	17.5	17.5	17.5
50 - 59	2748	2814	6.8	7.0	-	15.6	11.6	12.9	8.5	13.7	11.7	13.3	11.4	11.4	11.4
60 - 64	730	781	3.8	3.2	-	2.9	3.6	4.4	4.3	3.5	2.8	3.6	2.9	2.9	2.9
65 - 69	573	671	7.9	7.0	-	2.0	4.6	3.7	6.9	3.2	2.4	3.4	2.6	2.6	2.6
70 - 74	914	1267	24.0	19.5	-	3.7	14.2	4.5	22.1	6.6	5.0	7.6	5.7	5.7	5.7
75 - 79	87	143	-	-	-	-	-	-	-	-	-	-	-	-	-
80 -	802	1358	32.3	24.5	-	3.0	16.9	1.2	40.1	6.8	4.9	8.2	6.0	6.0	6.0
EI TIETOA - INGA UPP- GIFTER - NO INFORMATION ..	1	1	-	-	-	-	-	-	-	-	-	-	-	-	-
MUUT KUNNAT - ANDRA KOMM. - RURAL COMMUNES.....	6534	7200	100.0	100.0	100.0	100.0	100.0	100.0	100.0	100.0	100.0	100.0	100.0	100.0	100.0
- 15	2	2	-	-	-	-	-	0.0	-	0.0	0.0	0.0	0.0	0.0	0.0
16 - 17	28	37	1.5	1.4	-	0.7	-	1.0	-	0.9	0.5	0.9	0.6	0.6	0.6
18 - 19	97	112	4.6	3.5	-	3.6	3.8	3.5	-	3.5	2.0	3.6	2.2	2.2	2.2
20 - 29	1862	2040	18.7	21.8	-	27.7	33.7	25.0	-	26.0	25.6	25.3	25.2	25.2	25.2
30 - 39	1876	2002	18.0	27.4	-	20.7	28.8	20.8	33.3	21.1	29.8	20.8	29.5	29.5	29.5
40 - 49	1160	1273	12.2	13.7	-	17.7	10.6	14.5	66.7	15.2	18.1	14.9	17.6	17.6	17.6
50 - 59	715	797	16.8	13.6	-	14.0	10.6	12.3	-	12.7	11.4	13.1	11.7	11.7	11.7
60 - 64	186	218	6.7	5.2	100.0	3.6	2.9	4.0	-	3.8	2.6	4.2	2.9	2.9	2.9
65 - 69	187	219	7.6	4.9	-	3.7	4.8	4.8	-	4.5	2.8	4.9	3.1	3.1	3.1
70 - 74	279	329	8.9	5.8	-	5.2	3.8	9.7	-	8.3	4.9	8.4	5.0	5.0	5.0
75 - 79	18	19	-	-	-	-	-	-	-	-	-	-	-	-	-
80 -	108	135	4.6	2.6	-	3.0	1.0	3.8	-	3.5	1.9	3.6	2.0	2.0	2.0
EI TIETOA - INGA UPP- GIFTER - NO INFORMATION ..	16	17	0.3	0.1	-	-	-	0.4	-	0.3	0.2	0.3	0.2	0.2	0.2
TURUN JA PORIN LÄÄNI - ÅBO OCH BJÖRNEBORGS LÄN															
YHTEENSÄ - SUMMA - TOTAL ...	24289	26948	100.0	100.0	100.0	100.0	100.0	100.0	100.0	100.0	100.0	100.0	100.0	100.0	100.0
- 15	4	5	0.1	0.0	-	-	-	0.1	-	0.1	0.0	0.1	0.0	0.0	0.0
16 - 17	76	91	0.3	0.2	-	0.4	0.3	0.4	-	0.4	0.2	0.4	0.2	0.2	0.2
18 - 19	576	627	2.1	1.7	-	4.2	3.3	3.2	14.3	3.5	2.3	3.3	2.2	2.2	2.2
20 - 29	7751	8460	18.9	23.3	14.3	29.6	31.9	29.7	28.6	29.8	29.9	28.5	29.1	29.1	29.1
30 - 39	7146	7755	15.6	24.1	-	26.7	25.1	22.8	28.6	24.1	30.4	23.1	29.6	29.6	29.6
40 - 49	4225	4627	11.1	14.0	28.6	17.3	18.9	14.3	-	15.5	17.2	15.0	16.8	16.8	16.8
50 - 59	2480	2775	12.8	11.8	28.6	14.0	11.3	12.3	28.6	12.8	10.8	12.8	10.9	10.9	10.9
60 - 64	580	674	5.3	4.0	14.3	2.1	3.3	3.9	-	3.3	2.3	3.6	2.5	2.5	2.5
65 - 69	490	597	6.1	4.2	14.3	1.6	2.3	4.4	-	3.4	2.3	3.7	2.5	2.5	2.5
70 - 74	641	848	14.0	8.9	-	3.2	2.2	6.3	-	5.1	3.3	6.2	4.0	4.0	4.0
75 - 79	44	58	-	-	-	-	-	-	-	-	-	-	-	-	-
80 -	220	374	13.5	7.5	-	1.0	1.3	2.1	-	1.8	1.0	3.1	1.8	1.8	1.8
EI TIETOA - INGA UPP- GIFTER - NO INFORMATION ..	54	57	0.3	0.2	-	0.1	-	0.3	-	0.2	0.2	0.2	0.2	0.2	0.2

2. Huoltoaputapaukset ja avunsaajat perheen päämiehen iän ja huoltomuodon mukaan lukumäärinä ja prosentteina, läänittain (JATK.)
 Socialhjälpfall och understödstagare enligt huvudmannens ålder och vårdform i antal och procent, länsvis (FORTS.)
 Cases of social assistance and relief recipients according to age of head of family and type of care in numbers and per cent, by provinces (Cont.)

Läni — Län	Laitoshiito Anstaltsvård		Yksityis- kotihoido Vård i enskklt hem	Kotivastus Hemunderstöd						Tapauksia kaikkiaan Fall inalles	Henkilöitä kaikkiaan Personer inalles
	Yhteensä tapauksia Fall sammanlagt	Henkilöitä Personer		Säännöllinen Regelbundet	Säännöllinen ja sen lisäksi laitoshoito Regelbundet och anstaltsvård därtill	Tilapäinen Tillfälligt	Laatu tuntematon Art okänd	Yhteensä tapauksia Fall sammanlagt	Henkilöitä Personer		
Perheen päämiehen ikä Familjehuvudmannens ålder	Lukumäärä — Antal										
KAUPUNGIT - STÄDER - URBAN COMMUNES	1016	2019	3	2978	609	5968	6	9561	17328	10580	19350
- 15	-	-	-	-	-	6	-	6	6	6	6
16 - 17	4	5	-	11	2	21	-	34	41	38	46
18 - 19	25	41	-	127	20	199	1	347	421	372	462
20 - 29	234	561	-	911	202	1905	2	3020	5541	3254	6102
30 - 39	167	484	-	827	155	1403	2	2387	5361	2554	5845
40 - 49	127	308	1	522	112	872	-	1506	2917	1634	3226
50 - 59	126	215	-	402	61	718	1	1182	1750	1308	1965
60 - 64	45	56	1	46	20	216	-	282	343	328	400
65 - 69	55	74	1	42	14	231	-	287	345	343	420
70 - 74	113	144	-	68	14	296	-	378	450	491	594
75 - 79	-	-	-	-	-	-	-	-	-	-	-
80 -	118	128	-	20	9	94	-	123	135	241	263
EI TIETOA - INGA UPP- GIFTER - NO INFORMATION ..	2	3	-	2	-	7	-	9	18	11	21
MUUT KUNNAT - ANDRA KOMM. - RURAL COMMUNES	538	1046	4	539	80	1579	1	2199	4609	2741	5659
- 15	1	1	-	-	-	2	-	2	2	3	3
16 - 17	-	-	-	2	-	10	-	12	13	12	13
18 - 19	8	11	-	19	3	42	-	64	79	72	90
20 - 29	59	153	1	130	18	338	-	486	1014	546	1168
30 - 39	75	256	-	111	18	319	-	448	1309	523	1565
40 - 49	45	121	1	87	18	207	-	312	860	358	982
50 - 59	73	146	2	90	17	212	1	320	620	395	768
60 - 64	38	66	-	28	3	79	-	110	167	148	233
65 - 69	40	56	-	13	2	101	-	116	152	156	208
70 - 74	105	129	-	43	1	183	-	227	276	332	405
75 - 79	-	-	-	-	-	-	-	-	-	-	-
80 -	92	103	-	16	-	68	-	84	95	176	198
EI TIETOA - INGA UPP- GIFTER - NO INFORMATION ..	2	4	-	-	-	18	-	18	22	20	26
AHVENANMAA - ÅLAND											
YHTEENSÄ - SUMMA - TOTAL ...	17	27	4	79	-	173	-	252	400	273	431
- 15	-	-	-	-	-	-	-	-	-	-	-
16 - 17	-	-	-	-	-	5	-	5	5	5	5
18 - 19	-	-	-	1	-	5	-	6	6	6	6
20 - 29	1	2	-	11	-	56	-	67	119	68	121
30 - 39	1	5	-	7	-	51	-	58	120	59	125
40 - 49	3	5	-	15	-	15	-	30	48	33	53
50 - 59	2	2	-	13	-	18	-	31	42	33	44
60 - 64	2	3	-	6	-	4	-	10	12	12	15
65 - 69	1	1	-	5	-	3	-	8	9	9	10
70 - 74	4	5	4	15	-	8	-	23	24	31	33
75 - 79	-	-	-	-	-	-	-	-	-	-	-
80 -	3	4	-	4	-	-	-	4	4	7	8
EI TIETOA - INGA UPP- GIFTER - NO INFORMATION ..	-	-	-	2	-	8	-	10	11	10	11
KAUPUNGIT - STÄDER - URBAN COMMUNES	2	3	-	59	-	152	-	211	319	213	322
- 15	-	-	-	-	-	-	-	-	-	-	-
16 - 17	-	-	-	-	-	5	-	5	5	5	5
18 - 19	-	-	-	1	-	5	-	6	6	6	6
20 - 29	1	2	-	9	-	52	-	61	102	62	104
30 - 39	-	-	-	5	-	45	-	50	93	50	93
40 - 49	-	-	-	13	-	14	-	27	42	27	42
50 - 59	-	-	-	11	-	13	-	24	30	24	30
60 - 64	-	-	-	4	-	4	-	8	9	8	9
65 - 69	1	1	-	4	-	3	-	7	8	8	9
70 - 74	-	-	-	9	-	4	-	13	13	13	13
75 - 79	-	-	-	-	-	-	-	-	-	-	-
80 -	-	-	-	2	-	-	-	2	2	2	2
EI TIETOA - INGA UPP- GIFTER - NO INFORMATION ..	-	-	-	1	-	7	-	8	9	8	9

2. JATK. - FORTS. - CONT.

Lääni — Län	Edellinen vuosi Föregående år		Laitoshoidto Anstaltsvård		Yksityis- koti- hoito Vård i enskit hem	Kotivastustus Hemunderstöd							Tapauksia kaikkiaan Fall inalles	Henkilöitä kaikkiaan Personer inalles
	Kotivastustapauksissa henkilöitä Personer i hemunderstödsfall	Kaikkissa tapauksissa henkilöitä Personer inalles	Yhteensä tapauksia Fall sammanlagt	Henkilöitä Personer		Säännöllinen Regelbundet	Säännöllinen ja sen lisäksi laitoshoidto Regelbundet och anstaltsvård därtill	Tilapäinen Tillfälligt	Laatu tuntematon Art okänd	Yhteensä tapauksia Fall sammanlagt	Henkilöitä Personer			
Perheen päämiehen ikä Familjehuvudmannens ålder														
			o/o											

KAUPUNGIT - STÄDER -

URBAN COMMUNES.....	19196	20820	100.0	100.0	100.0	100.0	100.0	100.0	100.0	100.0	100.0	100.0	100.0	100.0
- 15	4	4	-	-	-	-	-	0.1	-	0.1	0.0	0.1	0.0	0.0
16 - 17	60	70	0.4	0.2	-	0.4	0.3	0.4	-	0.4	0.2	0.4	0.4	0.2
18 - 19	490	532	2.5	2.0	-	4.3	3.3	3.3	16.7	3.6	2.4	3.5	2.4	2.4
20 - 29	6553	7060	23.0	27.8	-	30.6	33.2	31.9	33.3	31.6	32.0	30.8	31.5	31.5
30 - 39	5697	6093	16.4	24.0	-	27.8	25.5	23.5	33.3	25.0	30.9	24.1	30.2	30.2
40 - 49	3270	3502	12.5	15.3	33.3	17.5	18.4	14.6	-	15.8	16.8	15.4	16.7	16.7
50 - 59	1749	1902	12.4	10.6	-	13.5	10.0	12.0	16.7	12.4	10.1	12.4	10.2	10.2
60 - 64	408	462	4.4	2.8	33.3	1.5	3.3	3.6	-	2.9	2.0	3.1	2.1	2.1
65 - 69	340	383	5.4	3.7	33.3	1.4	2.3	3.9	-	3.0	2.0	3.2	2.2	2.2
70 - 74	435	534	11.1	7.1	-	2.3	2.3	5.0	-	4.0	2.6	4.6	3.1	3.1
75 - 79	26	34	-	-	-	-	-	-	-	-	-	-	-	-
80 -	129	209	11.6	6.3	-	0.7	1.5	1.6	-	1.3	0.8	2.3	1.4	1.4
EI TIETOA - INGA UPP- GIFTER - NO INFORMATION ..	35	35	0.2	0.1	-	0.1	-	0.1	-	0.1	0.1	0.1	0.1	0.1

MUUT KUNNAT - ANDRA KOMM. -

RURAL COMMUNES.....	5093	6128	100.0	100.0	100.0	100.0	100.0	100.0	100.0	100.0	100.0	100.0	100.0	100.0
- 15	-	1	0.2	0.1	-	-	-	0.1	-	0.1	0.0	0.1	0.1	0.1
16 - 17	16	21	-	-	-	0.4	-	0.6	-	0.5	0.3	0.4	0.2	0.2
18 - 19	86	95	1.5	1.1	-	3.5	3.8	2.7	-	2.9	1.7	2.6	1.6	1.6
20 - 29	1200	1400	11.0	14.6	25.0	24.1	22.5	21.4	-	22.1	22.0	19.9	20.6	20.6
30 - 39	1449	1662	13.9	24.5	-	20.6	22.5	20.2	-	20.4	28.4	19.1	27.7	27.7
40 - 49	955	1125	8.4	11.6	25.0	16.1	22.5	13.1	-	14.2	18.7	13.1	17.4	17.4
50 - 59	731	873	13.6	14.0	50.0	16.7	21.3	13.4	100.0	14.6	13.5	14.4	13.6	13.6
60 - 64	172	212	7.1	6.3	-	5.2	3.8	5.0	-	5.0	3.6	5.4	4.1	4.1
65 - 69	150	214	7.4	5.4	-	2.4	2.5	6.4	-	5.3	3.3	5.7	3.7	3.7
70 - 74	206	314	19.5	12.3	-	8.0	1.3	11.6	-	10.3	6.0	12.1	7.2	7.2
75 - 79	18	24	-	-	-	-	-	-	-	-	-	-	-	-
80 -	91	165	17.1	9.8	-	3.0	-	4.3	-	3.8	2.1	6.4	3.5	3.5
EI TIETOA - INGA UPP- GIFTER - NO INFORMATION ..	19	22	0.4	0.4	-	-	-	1.1	-	0.8	0.5	0.7	0.5	0.5

AHVENANMAA - ÅLAND

YHTEENSÄ - SUMMA - TOTAL ...	426	461	100.0	100.0	100.0	100.0	- 100.0	- 100.0	100.0	100.0	100.0	100.0	100.0	100.0
- 15	-	-	-	-	-	-	-	-	-	-	-	-	-	-
16 - 17	6	6	-	-	-	-	-	2.9	-	2.0	1.3	1.8	1.2	1.2
18 - 19	15	15	-	-	-	1.3	-	2.9	-	2.4	1.5	2.2	1.4	1.4
20 - 29	145	149	5.9	7.4	-	13.9	-	32.4	-	26.6	29.8	24.9	28.1	28.1
30 - 39	92	95	5.9	18.5	-	8.9	-	29.5	-	23.0	30.0	21.6	29.0	29.0
40 - 49	65	67	17.6	18.5	-	19.0	-	8.7	-	11.9	12.0	12.1	12.3	12.3
50 - 59	41	49	11.8	7.4	-	16.5	-	10.4	-	12.3	10.5	12.1	10.2	10.2
60 - 64	12	12	11.8	11.1	-	7.6	-	2.3	-	4.0	3.0	4.4	3.5	3.5
65 - 69	9	13	5.9	3.7	-	6.3	-	1.7	-	3.2	2.3	3.3	2.3	2.3
70 - 74	18	26	23.5	18.5	100.0	19.0	-	4.6	-	9.1	6.0	11.4	7.7	7.7
75 - 79	1	2	-	-	-	-	-	-	-	-	-	-	-	-
80 -	5	6	17.6	14.8	-	5.1	-	-	-	1.6	1.0	2.6	1.9	1.9
EI TIETOA - INGA UPP- GIFTER - NO INFORMATION ..	17	21	-	-	-	2.5	-	4.6	-	4.0	2.8	3.7	2.6	2.6

KAUPUNGIT - STÄDER -

URBAN COMMUNES.....	354	360	100.0	100.0	- 100.0	- 100.0	- 100.0	100.0	100.0	100.0	100.0	100.0	100.0	100.0
- 15	-	-	-	-	-	-	-	-	-	-	-	-	-	-
16 - 17	6	6	-	-	-	-	-	3.3	-	2.4	1.6	2.3	1.6	1.6
18 - 19	12	12	-	-	-	1.7	-	3.3	-	2.8	1.9	2.8	1.9	1.9
20 - 29	134	138	50.0	66.7	-	15.3	-	34.2	-	28.9	32.0	29.1	32.3	32.3
30 - 39	81	81	-	-	-	8.5	-	29.6	-	23.7	29.2	23.5	28.9	28.9
40 - 49	52	52	-	-	-	22.0	-	9.2	-	12.8	13.2	12.7	13.0	13.0
50 - 59	26	27	-	-	-	18.6	-	8.6	-	11.4	9.4	11.3	9.3	9.3
60 - 64	11	11	-	-	-	6.8	-	2.6	-	3.8	2.8	3.8	2.8	2.8
65 - 69	6	6	50.0	33.3	-	6.8	-	2.0	-	3.3	2.5	3.8	2.8	2.8
70 - 74	13	14	-	-	-	15.3	-	2.6	-	6.2	4.1	6.1	4.0	4.0
75 - 79	-	-	-	-	-	-	-	-	-	-	-	-	-	-
80 -	5	5	-	-	-	3.4	-	-	-	0.9	0.6	0.9	0.6	0.6
EI TIETOA - INGA UPP- GIFTER - NO INFORMATION ..	8	8	-	-	-	1.7	-	4.6	-	3.8	2.8	3.8	2.8	2.8

2. Huoltoaputapaukset ja avunsaajat perheen päämiehen iän ja huoltomuodon mukaan lukumäärinä ja prosentteina, lääneittäin (JATK.)
 Socialhjälpsfall och understödstagare enligt huvudmannens ålder och vårdform i antal och procent, länsvis (FORTS.)
 Cases of social assistance and relief recipients according to age of head of family and type of care in numbers and per cent, by provinces (Cont.)

Läni — Län	Laitoshoidon Anstaltsvård		Yksityis- kotihoidon Vård i enskit hem	Kotivastus Hemunderstöd						Tapauksia kaikkiaan Fall inalles	Henkilöitä kaikkiaan Personer inalles
	Yhteensä tapauksia Fall sammanlagt	Henkilöitä Personer		Säännöllinen Regelbundet	Säännöllinen ja sen lisäksi laitoshoidon Regelbundet och anstaltsvård därtil	Tilapäinen Tillfälligt	Laatu tuntematon Art okänd	Yhteensä tapauksia Fall sammanlagt	Henkilöitä Personer		
Lukumäärä — Antal											
MUUT KUNNAT - ANDRA KOMM. - RURAL COMMUNES	15	24	4	20	-	21	-	41	81	60	109
- 15	-	-	-	-	-	-	-	-	-	-	-
16 - 17	-	-	-	-	-	-	-	-	-	-	-
18 - 19	-	-	-	-	-	-	-	-	-	-	-
20 - 29	-	-	-	2	-	4	-	6	17	6	17
30 - 39	1	5	-	2	-	6	-	8	27	9	32
40 - 49	3	5	-	2	-	1	-	3	6	6	11
50 - 59	2	2	-	2	-	5	-	7	12	9	14
60 - 64	2	3	-	2	-	-	-	2	3	4	6
65 - 69	-	-	-	1	-	-	-	1	1	1	1
70 - 74	4	5	4	6	-	4	-	10	11	18	20
75 - 79	-	-	-	-	-	-	-	-	-	-	-
80 -	3	4	-	2	-	-	-	2	2	5	6
EI TIETOA - INGA UPP- GIFTER - NO INFORMATION ..	-	-	-	1	-	1	-	2	2	2	2
HÄMEEN LÄÄNI - TAVASTEHS LÄN											
YHTEENSÄ - SUMMA - TOTAL ...	1393	2638	1	4580	840	7531	1	12952	24029	14346	26668
- 15	-	-	-	2	-	5	-	7	7	7	7
16 - 17	3	3	-	12	7	25	-	44	51	47	54
18 - 19	29	39	-	189	32	329	-	550	625	579	664
20 - 29	277	630	-	1538	244	2506	-	4288	7514	4565	8144
30 - 39	187	541	-	1178	235	1710	-	3123	7345	3310	7886
40 - 49	148	381	-	756	149	1082	-	1987	4262	2135	4643
50 - 59	184	341	1	629	111	891	1	1632	2589	1817	2931
60 - 64	73	129	-	83	21	264	-	368	502	441	631
65 - 69	82	121	-	59	14	250	-	323	400	405	521
70 - 74	188	224	-	93	22	358	-	473	557	661	781
75 - 79	-	-	-	-	-	-	-	-	-	-	-
80 -	222	229	-	39	4	106	-	149	161	371	390
EI TIETOA - INGA UPP- GIFTER - NO INFORMATION ..	-	-	-	2	1	5	-	8	16	8	16
KAUPUNGIT - STÄDER - URBAN COMMUNES	906	1627	-	3954	724	5560	-	10238	18230	11144	19857
- 15	-	-	-	2	-	4	-	6	6	6	6
16 - 17	2	2	-	9	7	16	-	32	39	34	41
18 - 19	17	23	-	175	28	250	-	453	510	470	533
20 - 29	187	410	-	1337	218	1969	-	3524	5987	3711	6397
30 - 39	113	306	-	1038	211	1334	-	2583	5688	2696	5994
40 - 49	90	236	-	658	120	782	-	1560	3173	1650	3409
50 - 59	121	220	-	529	93	617	-	1239	1815	1360	2035
60 - 64	40	59	-	61	18	191	-	270	348	310	407
65 - 69	46	59	-	47	11	157	-	215	264	261	323
70 - 74	115	132	-	66	14	183	-	263	300	378	432
75 - 79	-	-	-	-	-	-	-	-	-	-	-
80 -	175	180	-	32	4	56	-	92	99	267	279
EI TIETOA - INGA UPP- GIFTER - NO INFORMATION ..	-	-	-	-	-	1	-	1	1	1	1
MUUT KUNNAT - ANDRA KOMM. - RURAL COMMUNES	487	1011	1	626	116	1971	1	2714	5799	3202	6811
- 15	-	-	-	-	-	1	-	1	1	1	1
16 - 17	1	1	-	3	-	9	-	12	12	13	13
18 - 19	12	16	-	14	4	79	-	97	115	109	131
20 - 29	90	220	-	201	26	537	-	764	1527	854	1747
30 - 39	74	235	-	140	24	376	-	540	1657	614	1892
40 - 49	58	145	-	98	29	300	-	427	1089	485	1234
50 - 59	63	121	1	100	18	274	1	393	774	457	896
60 - 64	33	70	-	22	3	73	-	98	154	131	224
65 - 69	36	62	-	12	3	93	-	108	136	144	198
70 - 74	73	92	-	27	8	175	-	210	257	283	349
75 - 79	-	-	-	-	-	-	-	-	-	-	-
80 -	47	49	-	7	-	50	-	57	62	104	111
EI TIETOA - INGA UPP- GIFTER - NO INFORMATION ..	-	-	-	2	1	4	-	7	15	7	15

2. JATK. - FORTS. - CONT.

Läni — Län	Edellinen vuosi Föregående år		Laitoshoidon Anstaltsvård		Yksityis- koti- hoito Vård i ensklit hem	Kotivastus Hemunderstöd						
	Kotivastustapauksissa henkilöitä Personer i hemunderstödsfall	Kaikkia tapauksissa henkilöitä Personer inalles	Yhteensä tapauksia Fall sammanlagt	Henkilöitä Personer		Säännöllinen Regelbundet	Säännöllinen ja sen lisäksi laitoshoidon Regelbundet och anstaltsvård därtill	Tilapäinen Tillfälligt	Laatu tuntematon Art okänd	Yhteensä tapauksia Fall sammanlagt	Henkilöitä Personer	Tapauksia kaikkiaan Fall inalles
			o/o									

MUUT KUNNAT - ANDRA KOMM. -
RURAL COMMUNES.....

	72	101	100.0	100.0	100.0	100.0	-	100.0	-	100.0	100.0	100.0	100.0
- 15	-	-	-	-	-	-	-	-	-	-	-	-	-
16 - 17	-	-	-	-	-	-	-	-	-	-	-	-	-
18 - 19	3	3	-	-	-	-	-	-	-	-	-	-	-
20 - 29	11	11	-	-	-	10.0	-	19.0	-	14.6	21.0	10.0	15.6
30 - 39	11	14	6.7	20.8	-	10.0	-	28.6	-	19.5	33.3	15.0	29.4
40 - 49	13	15	20.0	20.8	-	10.0	-	4.8	-	7.3	7.4	10.0	10.1
50 - 59	15	22	13.3	8.3	-	10.0	-	23.8	-	17.1	14.8	15.0	12.8
60 - 64	1	1	13.3	12.5	-	10.0	-	-	-	4.9	3.7	6.7	5.5
65 - 69	3	7	-	-	-	5.0	-	-	-	2.4	1.2	1.7	0.9
70 - 74	5	12	26.7	20.8	100.0	30.0	-	19.0	-	24.4	13.6	30.0	18.3
75 - 79	1	2	-	-	-	-	-	-	-	-	-	-	-
80 -	-	1	20.0	16.7	-	10.0	-	-	-	4.9	2.5	8.3	5.5
EI TIETOA - INGA UPP- GIFTER - NO INFORMATION ..	9	13	-	-	-	5.0	-	4.8	-	4.9	2.5	3.3	1.8

HÄMEEN LÄNI - TAVASTEHUS LÄN

YHTEENSÄ - SUMMA - TOTAL ...	26136	28610	100.0	100.0	100.0	100.0	100.0	100.0	100.0	100.0	100.0	100.0	100.0
- 15	6	6	-	-	-	0.0	-	0.1	-	0.1	0.0	0.0	0.0
16 - 17	53	58	0.2	0.1	-	0.3	0.8	0.3	-	0.3	0.2	0.3	0.2
18 - 19	719	760	2.1	1.5	-	4.1	3.8	4.4	-	4.2	2.6	4.0	2.5
20 - 29	8699	9325	19.9	23.9	-	33.6	29.0	33.3	-	33.1	31.3	31.8	30.5
30 - 39	7654	8233	13.4	20.5	-	25.7	28.0	22.7	-	24.1	30.6	23.1	29.6
40 - 49	4550	4927	10.6	14.4	-	16.5	17.7	14.4	-	15.3	17.7	14.9	17.4
50 - 59	2779	3097	13.2	12.9	100.0	13.7	13.2	11.8	100.0	12.6	10.8	12.7	11.0
60 - 64	607	688	5.2	4.9	-	1.8	2.5	3.5	-	2.8	2.1	3.1	2.4
65 - 69	386	492	5.9	4.6	-	1.3	1.7	3.3	-	2.5	1.7	2.8	2.0
70 - 74	467	643	13.5	8.5	-	2.0	2.6	4.8	-	3.7	2.3	4.6	2.9
75 - 79	44	62	-	-	-	-	-	-	-	-	-	-	-
80 -	126	273	15.9	8.7	-	0.9	0.5	1.4	-	1.2	0.7	2.6	1.5
EI TIETOA - INGA UPP- GIFTER - NO INFORMATION ..	46	46	-	-	-	0.0	0.1	0.1	-	0.1	0.1	0.1	0.1

KAUPUNGIT - STÄDER -
URBAN COMMUNES.....

	20069	21549	100.0	100.0	-	100.0	100.0	100.0	-	100.0	100.0	100.0	100.0
- 15	3	3	-	-	-	0.1	-	0.1	-	0.1	0.0	0.1	0.0
16 - 17	43	45	0.2	0.1	-	0.2	1.0	0.3	-	0.3	0.2	0.3	0.2
18 - 19	568	569	1.9	1.4	-	4.4	3.9	4.5	-	4.4	2.8	4.2	2.7
20 - 29	7048	7478	20.6	25.2	-	33.8	30.1	35.4	-	34.4	32.8	33.3	32.2
30 - 39	6066	6403	12.5	18.8	-	26.3	29.1	24.0	-	25.2	31.2	24.2	30.2
40 - 49	3422	3653	9.9	14.5	-	16.6	16.6	14.1	-	15.2	17.4	14.8	17.2
50 - 59	1879	2028	13.4	13.5	-	13.4	12.8	11.1	-	12.1	10.0	12.2	10.2
60 - 64	430	476	4.4	3.6	-	1.5	2.5	3.4	-	2.6	1.9	2.8	2.0
65 - 69	223	270	5.1	3.6	-	1.2	1.5	2.8	-	2.1	1.4	2.3	1.6
70 - 74	260	360	12.7	8.1	-	1.7	1.9	3.3	-	2.6	1.6	3.4	2.2
75 - 79	24	38	-	-	-	-	-	-	-	-	-	-	-
80 -	77	180	19.3	11.1	-	0.8	0.6	1.0	-	0.9	0.5	2.4	1.4
EI TIETOA - INGA UPP- GIFTER - NO INFORMATION ..	26	26	-	-	-	-	-	0.0	-	0.0	0.0	0.0	0.0

MUUT KUNNAT - ANDRA KOMM. -
RURAL COMMUNES.....

	6067	7061	100.0	100.0	100.0	100.0	100.0	100.0	100.0	100.0	100.0	100.0	100.0
- 15	3	3	-	-	-	-	-	0.1	-	0.0	0.0	0.0	0.0
16 - 17	10	13	0.2	0.1	-	0.5	-	0.5	-	0.4	0.2	0.4	0.2
18 - 19	151	171	2.5	1.6	-	2.2	3.4	4.0	-	3.6	2.0	3.4	1.9
20 - 29	1651	1847	18.5	21.8	-	32.1	22.4	27.2	-	28.2	26.3	26.7	25.6
30 - 39	1588	1830	15.2	23.2	-	22.4	20.7	19.1	-	19.9	28.6	19.2	27.8
40 - 49	1128	1274	11.9	14.3	-	15.7	25.0	15.2	-	15.7	18.8	15.1	18.1
50 - 59	900	1069	12.9	12.0	100.0	16.0	15.5	13.9	100.0	14.5	13.3	14.3	13.2
60 - 64	177	212	6.8	6.9	-	3.5	2.6	3.7	-	3.6	2.7	4.1	3.3
65 - 69	163	222	7.4	6.1	-	1.9	2.6	4.7	-	4.0	2.3	4.5	2.9
70 - 74	207	283	15.0	9.1	-	4.3	6.9	8.9	-	7.7	4.4	8.8	5.1
75 - 79	20	24	-	-	-	-	-	-	-	-	-	-	-
80 -	49	93	9.7	4.8	-	1.1	-	2.5	-	2.1	1.1	3.2	1.6
EI TIETOA - INGA UPP- GIFTER - NO INFORMATION ..	20	20	-	-	-	0.3	0.9	0.2	-	0.3	0.3	0.2	0.2

2. Huoltoaputapaukset ja avunsaajat perheen päämiehen iän ja huoltomuodon mukaan lukumäärinä ja prosentteina, lääneittäin (JATK.)
 Socialhjälpfall och understödstagare enligt huvudmannens ålder och vårdform i antal och procent, länsvis (FORTS.)
 Cases of social assistance and relief recipients according to age of head of family and type of care in numbers and per cent, by provinces (Cont.)

Lääni — Län	Laitoshoito Anstaltsvård		Yksityis- koti- hoito Vård i enskilt hem	Kotivastus Hemunderstöd							Tapauksia kaikkiaan Fall inalles	Henkilöitä kaikkiaan Personer inalles
	Yhteensä tapauksia Fall sammanlagt	Henkilöitä Personer		Säännöllinen Regelbundet	Säännöllinen ja sen lisäksi laitoshoito Regelbundet och anstaltsvård därtill	Tilapäinen Tillfälligt	Laatu tuntematon Art okänd	Yhteensä tapauksia Fall sammanlagt	Henkilöitä Personer			
										Lukumäärä — Antal		

KYMEN LÄÄNI — KYMMENE LÄN

YHTEENSÄ — SUMMA — TOTAL ...	604	1142	1	1696	255	3867	-	5818	10561	6423	11704
- 15	-	-	-	2	-	5	-	7	9	7	9
16 - 17	1	3	-	10	-	20	-	30	34	31	37
18 - 19	11	16	-	89	12	195	-	296	332	307	348
20 - 29	117	243	-	550	81	1262	-	1893	3270	2010	3513
30 - 39	106	287	-	436	73	895	-	1404	3311	1510	3598
40 - 49	67	164	-	326	55	525	-	906	1817	973	1981
50 - 59	91	169	1	206	22	429	-	657	1015	749	1185
60 - 64	27	41	-	19	3	138	-	160	230	187	271
65 - 69	43	56	-	17	4	126	-	147	173	190	229
70 - 74	86	102	-	29	4	219	-	252	291	338	393
75 - 79	-	-	-	-	-	-	-	-	-	-	-
80 -	54	59	-	12	1	45	-	58	68	112	127
EI TIETOA — INGA UPP- GIFTER — NO INFORMATION ..	1	2	-	-	-	8	-	8	11	9	13
KAUPUNGIT — STÄDER — URBAN COMMUNES	446	818	1	1519	231	3368	-	5118	9091	5565	9910
- 15	-	-	-	2	-	5	-	7	9	7	9
16 - 17	1	3	-	8	-	17	-	25	29	26	32
18 - 19	10	15	-	82	11	179	-	272	303	282	318
20 - 29	94	194	-	506	75	1133	-	1714	2909	1808	3103
30 - 39	83	220	-	393	69	794	-	1256	2882	1339	3102
40 - 49	45	92	-	286	47	457	-	790	1524	835	1616
50 - 59	72	122	1	183	18	355	-	556	832	629	955
60 - 64	17	24	-	12	3	117	-	132	175	149	199
65 - 69	28	36	-	14	4	109	-	127	149	155	185
70 - 74	60	70	-	25	3	163	-	191	221	251	291
75 - 79	-	-	-	-	-	-	-	-	-	-	-
80 -	35	40	-	8	1	33	-	42	49	77	89
EI TIETOA — INGA UPP- GIFTER — NO INFORMATION ..	1	2	-	-	-	6	-	6	9	7	11
MUUT KUNNAT — ANDRA KOMM. — RURAL COMMUNES	158	324	-	177	24	499	-	700	1470	858	1794
- 15	-	-	-	-	-	-	-	-	-	-	-
16 - 17	-	-	-	2	-	3	-	5	5	5	5
18 - 19	1	1	-	7	1	16	-	24	29	25	30
20 - 29	23	49	-	44	6	129	-	179	361	202	410
30 - 39	23	67	-	43	4	101	-	148	429	171	496
40 - 49	22	72	-	40	8	68	-	116	293	138	365
50 - 59	19	47	-	23	4	74	-	101	183	120	230
60 - 64	10	17	-	7	-	21	-	28	55	38	72
65 - 69	15	20	-	3	-	17	-	20	24	35	44
70 - 74	26	32	-	4	1	56	-	61	70	87	102
75 - 79	-	-	-	-	-	-	-	-	-	-	-
80 -	19	19	-	4	-	12	-	16	19	35	38
EI TIETOA — INGA UPP- GIFTER — NO INFORMATION ..	-	-	-	-	-	2	-	2	2	2	2

MIKKELIN LÄÄNI — ST MICHELS LÄN

YHTEENSÄ — SUMMA — TOTAL ...	548	1029	1	824	161	2262	-	3247	6540	3796	7570
- 15	-	-	-	2	-	1	-	3	4	3	4
16 - 17	-	-	-	3	1	15	-	19	21	19	21
18 - 19	12	16	-	43	7	98	-	148	174	160	190
20 - 29	88	183	1	273	45	626	-	944	1649	1033	1833
30 - 39	63	171	-	175	39	463	-	677	1703	740	1874
40 - 49	64	158	-	145	25	342	-	512	1343	576	1501
50 - 59	88	195	-	113	25	297	-	435	932	523	1127
60 - 64	32	58	-	16	4	126	-	146	225	178	283
65 - 69	41	57	-	12	3	85	-	100	154	141	211
70 - 74	95	121	-	28	10	164	-	202	260	297	381
75 - 79	-	-	-	-	-	-	-	-	-	-	-
80 -	65	70	-	14	2	41	-	57	70	122	140
EI TIETOA — INGA UPP- GIFTER — NO INFORMATION ..	-	-	-	-	-	4	-	4	5	4	5

2. JATK. - FORTS. - CONT.

Lääni — Län	Edellinen vuosi Föregående år		Laitoshoidon Anstaltsvård		Yksityis- koti- hoito Vård i ensklit hem	Kotivastus Hemunderstöd							
	Kotivastustapauksissa henkilöitä Personer i hemunderstödsfall	Kaikkissa tapauksissa henkilöitä Personer inalles	Yhteensä tapauksia Fall sammanlagt	Henkilöitä Personer		Säännöllinen Regelbundet	Säännöllinen ja sen lisäksi laitoshoidon Regelbundet och anstaltsvård därtill	Tilapäinen Tillfälligt	Laatu tuntematon Art okänd	Yhteensä tapauksia Fall sammanlagt	Henkilöitä Personer	Tapauksia kaikkiaan Fall inalles	Henkilöitä kaikkiaan Personer inalles
			o/o										

KYMEN LÄÄNI - KYMMENE LÄN

YHTEENSÄ - SUMMA - TOTAL ...	11142	12205	100.0	100.0	100.0	100.0	100.0	100.0	-	100.0	100.0	100.0	100.0
- 15	5	5	-	-	-	0.1	-	0.1	-	0.1	0.1	0.1	0.1
16 - 17	23	25	0.2	0.3	-	0.6	-	0.5	-	0.5	0.3	0.5	0.3
18 - 19	314	346	1.8	1.4	-	5.2	4.7	5.0	-	5.1	3.1	4.8	3.0
20 - 29	3597	3845	19.4	21.3	-	32.4	31.8	32.6	-	32.5	31.0	31.3	30.0
30 - 39	3416	3679	17.5	25.1	-	25.7	28.6	23.1	-	24.1	31.4	23.5	30.7
40 - 49	2017	2168	11.1	14.4	-	19.2	21.6	13.6	-	15.6	17.2	15.1	16.9
50 - 59	1052	1196	15.1	14.8	100.0	12.1	8.6	11.1	-	11.3	9.6	11.7	10.1
60 - 64	217	261	4.5	3.6	-	1.1	1.2	3.6	-	2.8	2.2	2.9	2.3
65 - 69	170	208	7.1	4.9	-	1.0	1.6	3.3	-	2.5	1.6	3.0	2.0
70 - 74	242	330	14.2	8.9	-	1.7	1.6	5.7	-	4.3	2.8	5.3	3.4
75 - 79	19	24	-	-	-	-	-	-	-	-	-	-	-
80 -	60	95	8.9	5.2	-	0.7	0.4	1.2	-	1.0	0.6	1.7	1.1
EI TIETOA - INGA UPP- GIFTER - NO INFORMATION ..	10	23	0.2	0.2	-	-	-	0.2	-	0.1	0.1	0.1	0.1

KAUPUNGIT - STÄDER -
URBAN COMMUNES.....

YHTEENSÄ - SUMMA - TOTAL ...	9574	10332	100.0	100.0	100.0	100.0	100.0	100.0	-	100.0	100.0	100.0	100.0
- 15	5	5	-	-	-	0.1	-	0.1	-	0.1	0.1	0.1	0.1
16 - 17	21	23	0.2	0.4	-	0.5	-	0.5	-	0.5	0.3	0.5	0.3
18 - 19	267	292	2.2	1.8	-	5.4	4.8	5.3	-	5.3	3.3	5.1	3.2
20 - 29	3220	3424	21.1	23.7	-	33.3	32.5	33.6	-	33.5	32.0	32.5	31.3
30 - 39	2941	3117	18.6	26.9	-	25.9	29.9	23.6	-	24.5	31.7	24.1	31.3
40 - 49	1684	1782	10.1	11.2	-	18.8	20.3	13.6	-	15.4	16.8	15.0	16.3
50 - 59	855	952	16.1	14.9	100.0	12.0	7.8	10.5	-	10.9	9.2	11.3	9.6
60 - 64	181	211	3.8	2.9	-	0.8	1.3	3.5	-	2.6	1.9	2.7	2.0
65 - 69	141	163	6.3	4.4	-	0.9	1.7	3.2	-	2.5	1.6	2.8	1.9
70 - 74	194	262	13.5	8.6	-	1.6	1.3	4.8	-	3.7	2.4	4.5	2.9
75 - 79	12	16	-	-	-	-	-	-	-	-	-	-	-
80 -	45	72	7.8	4.9	-	0.5	0.4	1.0	-	0.8	0.5	1.4	0.9
EI TIETOA - INGA UPP- GIFTER - NO INFORMATION ..	8	13	0.2	0.2	-	-	-	0.2	-	0.1	0.1	0.1	0.1

MUUT KUNNAT - ANDRA KOMM. -
RURAL COMMUNES.....

YHTEENSÄ - SUMMA - TOTAL ...	1568	1873	100.0	100.0	-	100.0	100.0	100.0	-	100.0	100.0	100.0	100.0
- 15	-	-	-	-	-	-	-	-	-	-	-	-	-
16 - 17	2	2	-	-	-	1.1	-	0.6	-	0.7	0.3	0.6	0.3
18 - 19	47	54	0.6	0.3	-	4.0	4.2	3.2	-	3.4	2.0	2.9	1.7
20 - 29	377	421	14.6	15.1	-	24.9	25.0	25.9	-	25.6	24.6	23.5	22.9
30 - 39	475	562	14.6	20.7	-	24.3	16.7	20.2	-	21.1	29.2	19.9	27.6
40 - 49	333	386	13.9	22.2	-	22.6	33.3	13.6	-	16.6	19.9	16.1	20.3
50 - 59	197	244	12.0	14.5	-	13.0	16.7	14.8	-	14.4	12.4	14.0	12.8
60 - 64	36	50	6.3	5.2	-	4.0	-	4.2	-	4.0	3.7	4.4	4.0
65 - 69	29	45	9.5	6.2	-	1.7	-	3.4	-	2.9	1.6	4.1	2.5
70 - 74	48	68	16.5	9.9	-	2.3	4.2	11.2	-	8.7	4.8	10.1	5.7
75 - 79	7	8	-	-	-	-	-	-	-	-	-	-	-
80 -	15	23	12.0	5.9	-	2.3	-	2.4	-	2.3	1.3	4.1	2.1
EI TIETOA - INGA UPP- GIFTER - NO INFORMATION ..	2	10	-	-	-	-	-	0.4	-	0.3	0.1	0.2	0.1

MIKKELIN LÄÄNI - ST MICHELS LÄN

YHTEENSÄ - SUMMA - TOTAL ...	7014	8117	100.0	100.0	100.0	100.0	100.0	100.0	-	100.0	100.0	100.0	100.0
- 15	7	7	-	-	-	0.2	-	0.0	-	0.1	0.1	0.1	0.1
16 - 17	23	23	-	-	-	0.4	0.6	0.7	-	0.6	0.3	0.5	0.3
18 - 19	188	202	2.2	1.6	-	5.2	4.3	4.3	-	4.6	2.7	4.2	2.5
20 - 29	1832	2031	16.1	17.8	100.0	33.1	28.0	27.7	-	29.1	25.2	27.2	24.2
30 - 39	1849	2032	11.5	16.6	-	21.2	24.2	20.5	-	20.9	26.0	19.5	24.8
40 - 49	1399	1635	11.7	15.4	-	17.6	15.5	15.1	-	15.8	20.5	15.2	19.8
50 - 59	1025	1226	16.1	19.0	-	13.7	15.5	13.1	-	13.4	14.3	13.8	14.9
60 - 64	204	270	5.8	5.6	-	1.9	2.5	5.6	-	4.5	3.4	4.7	3.7
65 - 69	169	242	7.5	5.5	-	1.5	1.9	3.8	-	3.1	2.4	3.7	2.8
70 - 74	217	292	17.3	11.8	-	3.4	6.2	7.3	-	6.2	4.0	7.8	5.0
75 - 79	22	32	-	-	-	-	-	-	-	-	-	-	-
80 -	65	111	11.9	6.8	-	1.7	1.2	1.8	-	1.8	1.1	3.2	1.8
EI TIETOA - INGA UPP- GIFTER - NO INFORMATION ..	14	14	-	-	-	-	-	0.2	-	0.1	0.1	0.1	0.1

2. Huoltoaputapaukset ja avunsaajat perheen päämiehen iän ja huoltomuodon mukaan lukumäärinä ja prosentteina, lääneittäin (JATK.)
 Socialhjälpfall och understödstagare enligt huvudmannens ålder och vårdform i antal och procent, länsviis (FORTS.)
 Cases of social assistance and relief recipients according to age of head of family and type of care in numbers and per cent, by provinces (Cont.)

Lääni — Län	Laitoshoido Anstaltsvård		Yksityis- kotihoido Vård i enskkilt hem	Kotilavustus Hemunderstöd							Tapauksia kaikkiaan Fall inalles	Henkilöitä kaikkiaan Personer inalles
	Yhteensä tapauksia Fall sammanlagt	Henkilöitä Personer		Säännöllinen Regelbundet	Säännöllinen ja sen lisäksi laitoshoito Regelbundet och anstaltsvård därtill	Tilapäinen Tillfälligt	Laatu tuntematon Art okänd	Yhteensä tapauksia Fall sammanlagt	Henkilöitä Personer			
										Lukumäärä — Antal		
MUUT KUNNAT - ANDRA KOMM. - RURAL COMMUNES	375	793	-	395	69	1079	-	1543	3049	1918	3842	
- 15	-	-	-	-	-	1	-	1	1	1	1	
16 - 17	1	2	-	4	-	5	-	9	9	10	11	
18 - 19	19	23	-	21	1	51	-	73	83	92	106	
20 - 29	39	90	-	91	12	252	-	355	585	394	675	
30 - 39	36	108	-	75	16	154	-	245	610	281	718	
40 - 49	51	164	-	81	13	157	-	251	670	302	834	
50 - 59	62	160	-	82	17	196	-	295	637	357	797	
60 - 64	37	63	-	14	3	72	-	89	148	126	211	
65 - 69	29	45	-	13	1	59	-	73	100	102	145	
70 - 74	59	91	-	13	1	108	-	122	168	181	259	
75 - 79	-	-	-	-	-	-	-	-	-	-	-	
80 -	42	47	-	1	5	20	-	26	33	68	80	
EI TIETOA - INGA UPP- GIFTER - NO INFORMATION ..	-	-	-	-	-	4	-	4	5	4	5	
KUOPION LÄÄNI - KUOPIO LÄN												
YHTEENSÄ - SUMMA - TOTAL ...	635	1297	-	997	228	3047	-	4272	8671	4907	9968	
- 15	-	-	-	3	-	3	-	6	6	6	6	
16 - 17	2	4	-	10	-	23	-	33	36	35	40	
18 - 19	18	23	-	47	4	171	-	222	240	240	263	
20 - 29	132	265	-	271	63	921	-	1255	2228	1387	2493	
30 - 39	97	274	-	247	57	595	-	899	2279	996	2553	
40 - 49	76	217	-	195	48	432	-	675	1861	751	2078	
50 - 59	94	207	-	146	36	406	-	588	1185	682	1392	
60 - 64	51	86	-	30	7	107	-	144	231	195	317	
65 - 69	37	52	-	19	5	114	-	138	206	175	258	
70 - 74	79	114	-	17	7	206	-	230	289	309	403	
75 - 79	-	-	-	-	-	-	-	-	-	-	-	
80 -	43	45	-	11	1	56	-	68	88	111	133	
EI TIETOA - INGA UPP- GIFTER - NO INFORMATION ..	6	10	-	1	-	13	-	14	22	20	32	
KAUPUNGIT - STÄDER - URBAN COMMUNES	323	700	-	593	142	2008	-	2743	5392	3066	6092	
- 15	-	-	-	1	-	-	-	1	1	1	1	
16 - 17	2	4	-	6	-	17	-	23	26	25	30	
18 - 19	9	14	-	32	2	125	-	159	172	168	186	
20 - 29	76	163	-	174	42	696	-	912	1601	988	1764	
30 - 39	67	201	-	171	46	431	-	648	1600	715	1801	
40 - 49	36	97	-	114	28	287	-	429	1114	465	1211	
50 - 59	44	101	-	69	17	224	-	310	537	354	638	
60 - 64	21	30	-	13	2	51	-	66	84	87	114	
65 - 69	17	23	-	8	1	56	-	65	94	82	117	
70 - 74	30	45	-	3	4	92	-	99	124	129	169	
75 - 79	-	-	-	-	-	-	-	-	-	-	-	
80 -	20	21	-	2	-	25	-	27	31	47	52	
EI TIETOA - INGA UPP- GIFTER - NO INFORMATION ..	1	1	-	-	-	4	-	4	8	5	9	
MUUT KUNNAT - ANDRA KOMM. - RURAL COMMUNES	312	597	-	404	86	1039	-	1529	3279	1841	3876	
- 15	-	-	-	2	-	3	-	5	5	5	5	
16 - 17	-	-	-	4	-	6	-	10	10	10	10	
18 - 19	9	9	-	15	2	46	-	63	68	72	77	
20 - 29	56	102	-	97	21	225	-	343	627	399	729	
30 - 39	30	73	-	76	11	164	-	251	679	281	752	
40 - 49	40	120	-	81	20	145	-	246	747	286	867	
50 - 59	50	106	-	77	19	182	-	278	648	328	754	
60 - 64	30	56	-	17	5	56	-	78	147	108	203	
65 - 69	20	29	-	11	4	58	-	73	112	93	141	
70 - 74	49	69	-	14	3	114	-	131	165	180	234	
75 - 79	-	-	-	-	-	-	-	-	-	-	-	
80 -	23	24	-	9	1	31	-	41	57	64	81	
EI TIETOA - INGA UPP- GIFTER - NO INFORMATION ..	5	9	-	1	-	9	-	10	14	15	23	

2. JATK. - FORTS. - CONT.

Lääni — Län	Edellinen vuosi Föregående år		Laitoshiito Anstaltsvård		Yksityis- koti- hoito Vård i enskit hem	Kotilavustus Hemunderstöd								
	Kotilavustustapauksissa henkilöitä Personer i hemunderstödsfall	Kaikkissa tapauksissa henkilöitä Personer inalles	Yhteensä tapauksia Fall sammanlagt	Henkilöitä Personer		Säännöllinen Regelbundet	Säännöllinen ja sen lisäksi laitoshiito Regelbundet och anstaltsvård därtill	Tilapäinen Tillfälligt	Laatu tuntematon Art okänd	Yhteensä tapauksia Fall sammanlagt	Henkilöitä Personer	Tapauksia kaikkiaan Fall inalles	Henkilöitä kaikkiaan Personer inalles	
			o/o											
MUUT KUNNAT - ANDRA KOMM. - RURAL COMMUNES.....	3356	4147	100.0	100.0	-	100.0	100.0	100.0	-	100.0	100.0	100.0	100.0	100.0
- 15	2	2	-	-	-	-	-	0.1	-	0.1	0.0	0.1	0.0	0.0
16 - 17	21	24	0.3	0.3	-	1.0	-	0.5	-	0.6	0.3	0.5	0.3	0.3
18 - 19	106	119	5.1	2.9	-	5.3	1.4	4.7	-	4.7	2.7	4.8	2.8	2.8
20 - 29	714	314	10.4	11.3	-	23.0	17.4	23.4	-	23.0	19.2	20.5	17.6	17.6
30 - 39	529	638	9.6	13.6	-	19.0	23.2	14.3	-	15.9	20.0	14.7	18.7	18.7
40 - 49	770	896	13.6	20.7	-	20.5	18.8	14.6	-	16.3	22.0	15.7	21.7	21.7
50 - 59	695	907	16.5	20.2	-	20.8	24.6	18.2	-	19.1	20.9	18.6	20.7	20.7
60 - 64	190	252	9.9	7.9	-	3.5	4.3	6.7	-	5.8	4.9	6.6	5.5	5.5
65 - 69	129	177	7.7	5.7	-	3.3	1.4	5.5	-	4.7	3.3	5.3	3.8	3.8
70 - 74	153	225	15.7	11.5	-	3.3	1.4	10.0	-	7.9	5.5	9.4	6.7	6.7
75 - 79	11	18	-	-	-	-	-	-	-	-	-	-	-	-
80 -	32	71	11.2	5.9	-	0.3	7.2	1.9	-	1.7	1.1	3.5	2.1	2.1
EI TIETOA - INGA UPP- GIFTER - NO INFORMATION ..	4	4	-	-	-	-	-	0.4	-	0.3	0.2	0.2	0.1	0.1
KUOPION LÄÄNI - KUOPIO LÄN														
YHTEENSÄ - SUMMA - TOTAL ...	9790	11008	100.0	100.0	-	100.0	100.0	100.0	-	100.0	100.0	100.0	100.0	100.0
- 15	9	9	-	-	-	0.3	-	0.1	-	0.1	0.1	0.1	0.1	0.1
16 - 17	45	45	0.3	0.3	-	1.0	-	0.8	-	0.8	0.4	0.7	0.4	0.4
18 - 19	252	257	2.8	1.8	-	4.7	1.8	5.6	-	5.2	2.8	4.9	2.6	2.6
20 - 29	2602	2871	20.8	20.4	-	27.2	27.6	30.2	-	29.4	25.7	28.3	25.0	25.0
30 - 39	2509	2734	15.3	21.1	-	24.8	25.0	19.5	-	21.0	26.3	20.3	25.6	25.6
40 - 49	2063	2287	12.0	16.7	-	19.6	21.1	14.2	-	15.8	21.5	15.3	20.8	20.8
50 - 59	1369	1604	14.8	16.0	-	14.6	15.8	13.3	-	13.8	13.7	13.9	14.0	14.0
60 - 64	304	384	8.0	6.6	-	3.0	3.1	3.5	-	3.4	2.7	4.0	3.2	3.2
65 - 69	241	288	5.8	4.0	-	1.9	2.2	3.7	-	3.2	2.4	3.6	2.6	2.6
70 - 74	289	376	12.4	8.8	-	1.7	3.1	6.8	-	5.4	3.3	6.3	4.0	4.0
75 - 79	19	31	-	-	-	-	-	-	-	-	-	-	-	-
80 -	65	98	6.8	3.5	-	1.1	0.4	1.8	-	1.6	1.0	2.3	1.3	1.3
EI TIETOA - INGA UPP- GIFTER - NO INFORMATION ..	23	24	0.9	0.8	-	0.1	-	0.4	-	0.3	0.3	0.4	0.3	0.3
KAUPUNGIT - STÄDER - URBAN COMMUNES.....	6198	6816	100.0	100.0	-	100.0	100.0	100.0	-	100.0	100.0	100.0	100.0	100.0
- 15	8	8	-	-	-	0.2	-	-	-	0.0	0.0	0.0	0.0	0.0
16 - 17	27	27	0.6	0.6	-	1.0	-	0.8	-	0.8	0.5	0.8	0.5	0.5
18 - 19	167	168	2.8	2.0	-	5.4	1.4	6.2	-	5.8	3.2	5.5	3.1	3.1
20 - 29	1872	2038	23.5	23.3	-	29.3	29.6	34.7	-	33.2	29.7	32.2	29.0	29.0
30 - 39	1882	2026	20.7	28.7	-	28.8	32.4	21.5	-	23.6	29.7	23.3	29.6	29.6
40 - 49	1207	1313	11.1	13.9	-	19.2	19.7	14.3	-	15.6	20.7	15.2	19.9	19.9
50 - 59	605	687	13.6	14.4	-	11.6	12.0	11.2	-	11.3	10.0	11.5	10.5	10.5
60 - 64	136	154	6.5	4.3	-	2.2	1.4	2.5	-	2.4	1.6	2.8	1.9	1.9
65 - 69	115	141	5.3	3.3	-	1.3	0.7	2.8	-	2.4	1.7	2.7	1.9	1.9
70 - 74	139	184	9.3	6.4	-	0.5	2.8	4.6	-	3.6	2.3	4.2	2.8	2.8
75 - 79	12	23	-	-	-	-	-	-	-	-	-	-	-	-
80 -	25	44	6.2	3.0	-	0.3	-	1.2	-	1.0	0.6	1.5	0.9	0.9
EI TIETOA - INGA UPP- GIFTER - NO INFORMATION ..	3	3	0.3	0.1	-	-	-	0.2	-	0.1	0.1	0.2	0.1	0.1
MUUT KUNNAT - ANDRA KOMM. - RURAL COMMUNES.....	3592	4192	100.0	100.0	-	100.0	100.0	100.0	-	100.0	100.0	100.0	100.0	100.0
- 15	1	1	-	-	-	0.5	-	0.3	-	0.3	0.2	0.3	0.1	0.1
16 - 17	18	18	-	-	-	1.0	-	0.6	-	0.7	0.3	0.5	0.3	0.3
18 - 19	85	89	2.9	1.5	-	3.7	2.3	4.4	-	4.1	2.1	3.9	2.0	2.0
20 - 29	730	833	17.9	17.1	-	24.0	24.4	21.7	-	22.4	19.1	21.7	18.8	18.8
30 - 39	627	708	9.6	12.2	-	18.8	12.8	15.8	-	16.4	20.7	15.3	19.4	19.4
40 - 49	856	974	12.8	20.1	-	20.0	23.3	14.0	-	16.1	22.8	15.5	22.4	22.4
50 - 59	764	917	16.0	17.8	-	19.1	22.1	17.5	-	18.2	19.8	17.8	19.5	19.5
60 - 64	168	230	9.6	9.4	-	4.2	5.8	5.4	-	5.1	4.5	5.9	5.2	5.2
65 - 69	126	147	6.4	4.9	-	2.7	4.7	5.6	-	4.8	3.4	5.1	3.6	3.6
70 - 74	150	192	15.7	11.6	-	3.5	3.5	11.0	-	8.6	5.0	9.8	6.0	6.0
75 - 79	7	8	-	-	-	-	-	-	-	-	-	-	-	-
80 -	40	54	7.4	4.0	-	2.2	1.2	3.0	-	2.7	1.7	3.5	2.1	2.1
EI TIETOA - INGA UPP- GIFTER - NO INFORMATION ..	20	21	1.6	1.5	-	0.2	-	0.9	-	0.7	0.4	0.8	0.6	0.6

2. Huoltoaputapaukset ja avunsaajat perheen päämiehen iän ja huoltomuodon mukaan lukumäärinä ja prosentteina, lääneittäin (JATK.)
 Socialhjälpfall och understödstagare enligt huvudmannens ålder och vårdform i antal och procent, länsvis (FORTS.)
 Cases of social assistance and relief recipients according to age of head of family and type of care in numbers and per cent, by provinces (Cont.)

Lääni — Län	Laitosholto Anstaltsvård		Yksi- työ- kotil- hoito Vård i enskit hem	Kotilavustus Hemunderstöd						Tapauksia kaikkiaan Fall inalles	Henkilöitä kaikkiaan Personer inalles
	Yhteensä tapauksia Fall sammanlagt	Henkilöitä Personer		Säännöllinen Regelbundet	Säännöllinen ja sen lisäksi laitoshoidon Regelbundet och anstaltsvård därtill	Tilapäinen Tillfälligt	Laatu tuntematon Art okänd	Yhteensä tapauksia Fall sammanlagt	Henkilöitä Personer		
Perheen päämiehen ikä Familjehuvudmannens ålder											
	Lukumäärä — Antal										

KESKI-SUOMEN LÄÄNI - MELLERSTA FINLANDS LÄN

YHTEENSÄ - SUMMA - TOTAL ...	757	1429	3	824	204	3019	1	4048	7874	4808	9306
- 15	1	1	-	-	-	6	-	6	6	7	7
16 - 17	3	6	-	6	1	11	-	18	20	21	26
18 - 19	27	35	-	43	5	154	-	202	233	229	268
20 - 29	131	268	1	230	44	942	-	1216	2039	1348	2308
30 - 39	106	307	-	194	64	583	-	841	2071	947	2378
40 - 49	102	227	1	160	30	424	-	614	1654	717	1882
50 - 59	108	221	-	122	32	368	-	522	1027	630	1248
60 - 64	45	76	1	23	13	141	-	177	263	223	340
65 - 69	52	72	-	15	3	140	-	158	198	210	270
70 - 74	102	131	-	19	7	175	-	201	250	303	381
75 - 79	-	-	-	-	-	-	-	-	-	-	-
80 -	80	85	-	9	5	65	1	80	97	160	182
EI TIETOA - INGA UPP- GIFTER - NO INFORMATION ..	-	-	-	3	-	10	-	13	16	13	16
KAUPUNGIT - STÄDER - URBAN COMMUNES	281	501	-	377	114	1489	1	1981	3540	2262	4041
- 15	-	-	-	-	-	3	-	3	3	3	3
16 - 17	1	3	-	-	1	6	-	7	9	8	12
18 - 19	13	19	-	15	1	74	-	90	101	103	120
20 - 29	65	126	-	119	30	547	-	696	1156	761	1282
30 - 39	36	92	-	98	35	319	-	452	980	488	1072
40 - 49	40	93	-	70	18	200	-	288	646	328	739
50 - 59	39	72	-	55	15	147	-	217	369	256	441
60 - 64	9	12	-	4	6	58	-	68	94	77	106
65 - 69	15	19	-	6	2	62	-	70	77	85	96
70 - 74	32	34	-	6	2	56	-	64	72	96	106
75 - 79	-	-	-	-	-	-	-	-	-	-	-
80 -	31	31	-	3	4	17	1	25	32	56	63
EI TIETOA - INGA UPP- GIFTER - NO INFORMATION ..	-	-	-	1	-	-	-	1	1	1	1
MUUT KUNNAT - ANDRA KOMM. - RURAL COMMUNES	476	928	3	447	90	1530	-	2067	4334	2546	5265
- 15	1	1	-	-	-	3	-	3	3	4	4
16 - 17	2	3	-	6	-	5	-	11	11	13	14
18 - 19	14	16	-	28	4	80	-	112	132	126	148
20 - 29	66	142	1	111	14	395	-	520	883	587	1026
30 - 39	70	215	-	96	29	264	-	389	1091	459	1306
40 - 49	62	134	1	90	12	224	-	326	1008	389	1143
50 - 59	69	149	-	67	17	221	-	305	658	374	807
60 - 64	36	64	1	19	7	83	-	109	169	146	234
65 - 69	37	53	-	9	1	78	-	88	121	125	174
70 - 74	70	97	-	13	5	119	-	137	178	207	275
75 - 79	-	-	-	-	-	-	-	-	-	-	-
80 -	49	54	-	6	1	48	-	55	65	104	119
EI TIETOA - INGA UPP- GIFTER - NO INFORMATION ..	-	-	-	2	-	10	-	12	15	12	15

VAASAN LÄÄNI - VASA LÄN

YHTEENSÄ - SUMMA - TOTAL ...	990	2241	5	1145	323	3637	-	5105	10729	6100	12975
- 15	1	1	-	1	-	10	-	11	12	12	13
16 - 17	4	7	-	7	-	22	-	29	39	33	46
18 - 19	10	16	-	39	7	138	-	184	237	194	253
20 - 29	177	474	-	315	77	956	-	1348	2685	1525	3159
30 - 39	133	447	1	254	80	663	-	997	2744	1131	3192
40 - 49	139	390	1	186	58	483	-	727	2069	867	2460
50 - 59	149	354	-	186	51	523	-	760	1518	909	1872
60 - 64	81	153	-	40	19	183	-	242	380	323	533
65 - 69	81	127	1	35	13	193	-	241	350	323	478
70 - 74	153	201	1	50	12	338	-	400	493	554	695
75 - 79	-	-	-	-	-	-	-	-	-	-	-
80 -	58	64	1	29	6	99	-	134	156	193	221
EI TIETOA - INGA UPP- GIFTER - NO INFORMATION ..	4	7	-	3	-	29	-	32	46	36	53

2. JATK. - FORTS. - CONT.

Läni — Län	Edellinen vuosi Föregående år		Laitoshiito Anstaltsvård		Yksityis- kotihoido Vård i enskilt hem	Kotivastus Hemunderstöd						Tapauksia Fall Inalles	Henkilöitä Personer Inalles	
	Kotivastustapauksissa henkilöitä Personer i hemunderstödsfall	Kaikkia tapauksissa henkilöitä Personer inalles	Yhteensä tapauksia Fall sammanlagt	Henkilöitä Personer		Säännöllinen Regelbundet	Säännöllinen ja sen lisäksi laitoshiito Regelbundet och anstaltsvård därtill	Tilapäinen Tillfälligt	Laatu tuntematon Art okänd	Yhteensä tapauksia Fall sammanlagt	Henkilöitä Personer			
Perheen päämiehen ikä Familjehuvudmannens ålder	Lukumäärä — Antal		o/o											

KESKI-SUOMEN LÄÄNI - MELLERSTA FINLANDS LÄN

YHTEENSÄ - SUMMA - TOTAL ...	9202	10718	100.0	100.0	100.0	100.0	100.0	100.0	100.0	100.0	100.0	100.0	100.0	100.0
- 15	5	5	0.1	0.1	-	-	-	0.2	-	0.1	0.1	0.1	0.1	0.1
16 - 17	35	37	0.4	0.4	-	0.7	0.5	0.4	-	0.4	0.3	0.4	0.3	0.3
18 - 19	253	284	3.6	2.4	-	5.2	2.5	5.1	-	5.0	3.0	4.8	2.9	2.9
20 - 29	2544	2870	17.3	18.8	33.3	27.9	21.6	31.2	-	30.0	25.9	28.0	24.8	24.8
30 - 39	2310	2582	14.0	21.5	-	23.5	31.4	19.3	-	20.8	26.3	19.7	25.6	25.6
40 - 49	1911	2229	13.5	15.9	33.3	19.4	14.7	14.0	-	15.2	21.0	14.9	20.2	20.2
50 - 59	1210	1434	14.3	15.5	-	14.8	15.7	12.2	-	12.9	13.0	13.1	13.4	13.4
60 - 64	308	398	5.9	5.3	33.3	2.8	6.4	4.7	-	4.4	3.3	4.6	3.7	3.7
65 - 69	214	307	6.9	5.0	-	1.8	1.5	4.6	-	3.9	2.5	4.4	2.9	2.9
70 - 74	283	375	13.5	9.2	-	2.3	3.4	5.8	-	5.0	3.2	6.3	4.1	4.1
75 - 79	19	27	-	-	-	-	-	-	-	-	-	-	-	-
80 -	89	149	10.6	5.9	-	1.1	2.5	2.2	100.0	2.0	1.2	3.3	2.0	2.0
EI TIETOA - INGA UPP- GIFTER - NO INFORMATION ..	21	21	-	-	-	0.4	-	0.3	-	0.3	0.2	0.3	0.2	0.2
KAUPUNGIT - STÄDER - URBAN COMMUNES.....	4310	4856	100.0	100.0	-	100.0	100.0	100.0	100.0	100.0	100.0	100.0	100.0	100.0
- 15	4	4	-	-	-	-	-	0.2	-	0.2	0.1	0.1	0.1	0.1
16 - 17	16	16	0.4	0.6	-	-	0.9	0.4	-	0.4	0.3	0.4	0.3	0.3
18 - 19	108	126	4.6	3.8	-	4.0	0.9	5.0	-	4.5	2.9	4.6	3.0	3.0
20 - 29	1436	1603	23.1	25.1	-	31.6	26.3	36.7	-	35.1	32.7	33.6	31.7	31.7
30 - 39	1187	1312	12.8	18.4	-	26.0	30.7	21.4	-	22.8	27.7	21.6	26.5	26.5
40 - 49	798	891	14.2	18.6	-	18.6	15.8	13.4	-	14.5	18.2	14.5	18.3	18.3
50 - 59	471	524	13.9	14.4	-	14.6	13.2	9.9	-	11.0	10.4	11.3	10.9	10.9
60 - 64	100	119	3.2	2.4	-	1.1	5.3	3.9	-	3.4	2.7	3.4	2.6	2.6
65 - 69	79	102	5.3	3.8	-	1.6	1.8	4.2	-	3.5	2.2	3.8	2.4	2.4
70 - 74	79	105	11.4	6.8	-	1.6	1.8	3.8	-	3.2	2.0	4.2	2.6	2.6
75 - 79	9	13	-	-	-	-	-	-	-	-	-	-	-	-
80 -	22	40	11.0	6.2	-	0.8	3.5	1.1	100.0	1.3	0.9	2.5	1.6	1.6
EI TIETOA - INGA UPP- GIFTER - NO INFORMATION ..	1	1	-	-	-	0.3	-	-	-	0.1	0.0	0.0	0.0	0.0
MUUT KUNNAT - ANDRA KOMM. - RURAL COMMUNES.....	4892	5862	100.0	100.0	100.0	100.0	100.0	100.0	-	100.0	100.0	100.0	100.0	100.0
- 15	1	1	0.2	0.1	-	-	-	0.2	-	0.1	0.1	0.2	0.1	0.1
16 - 17	19	21	0.4	0.3	-	1.3	-	0.3	-	0.5	0.3	0.5	0.3	0.3
18 - 19	145	158	2.9	1.7	-	6.3	4.4	5.2	-	5.4	3.0	4.9	2.8	2.8
20 - 29	1108	1267	13.9	15.3	33.3	24.8	15.6	25.8	-	25.2	20.4	23.1	19.5	19.5
30 - 39	1123	1270	14.7	23.2	-	21.5	32.2	17.3	-	18.8	25.2	18.0	24.8	24.8
40 - 49	1113	1338	13.0	14.4	33.3	20.1	13.3	14.6	-	15.8	23.3	15.3	21.7	21.7
50 - 59	739	910	14.5	16.1	-	15.0	18.9	14.4	-	14.8	15.2	14.7	15.3	15.3
60 - 64	208	279	7.6	6.9	33.3	4.3	7.8	5.4	-	5.3	3.9	5.7	4.4	4.4
65 - 69	135	205	7.8	5.7	-	2.0	1.1	5.1	-	4.3	2.8	4.9	3.3	3.3
70 - 74	204	270	14.7	10.5	-	2.9	5.6	7.8	-	6.6	4.1	8.1	5.2	5.2
75 - 79	10	14	-	-	-	-	-	-	-	-	-	-	-	-
80 -	67	109	10.3	5.8	-	1.3	1.1	3.1	-	2.7	1.5	4.1	2.3	2.3
EI TIETOA - INGA UPP- GIFTER - NO INFORMATION ..	20	20	-	-	-	0.4	-	0.7	-	0.6	0.3	0.5	0.3	0.3

VAASAN LÄÄNI - VASA LÄN

YHTEENSÄ - SUMMA - TOTAL ...	1	11775	14023	100.0	100.0	100.0	100.0	100.0	100.0	-	100.0	100.0	100.0	100.0
- 15	9	9	0.1	0.0	-	0.1	-	0.3	-	0.2	0.1	0.2	0.1	0.1
16 - 17	44	52	0.4	0.3	-	0.6	-	0.6	-	0.6	0.4	0.5	0.4	0.4
18 - 19	272	298	1.0	0.7	-	3.4	2.2	3.8	-	3.6	2.2	3.2	1.9	1.9
20 - 29	3129	3524	17.9	21.2	-	27.5	23.8	26.3	-	26.4	25.0	25.0	24.3	24.3
30 - 39	2911	3390	13.4	19.9	20.0	22.2	24.8	18.2	-	19.5	25.6	18.5	24.6	24.6
40 - 49	2265	2694	14.0	17.4	20.0	16.2	18.0	13.3	-	14.2	19.3	14.2	19.0	19.0
50 - 59	1615	2021	15.1	15.8	-	16.2	15.8	14.4	-	14.9	14.1	14.9	14.4	14.4
60 - 64	490	606	8.2	6.8	-	3.5	5.9	5.0	-	4.7	3.5	5.3	4.1	4.1
65 - 69	382	490	8.2	5.7	20.0	3.1	4.0	5.3	-	4.7	3.3	5.3	3.7	3.7
70 - 74	414	594	15.5	9.0	20.0	4.4	3.7	9.3	-	7.8	4.6	9.1	5.4	5.4
75 - 79	44	59	-	-	-	-	-	-	-	-	-	-	-	-
80 -	140	224	5.9	2.9	20.0	2.5	1.9	2.7	-	2.6	1.5	3.2	1.7	1.7
EI TIETOA - INGA UPP- GIFTER - NO INFORMATION ..	60	62	0.4	0.3	-	0.3	-	0.8	-	0.6	0.4	0.6	0.4	0.4

2. Huoltoaputapakset ja avunsaajat perheen päämiehen iän ja huoltomuodon mukaan lukumäärinä ja prosentteina, lääneittäin (JATK.)
 Socialhjälpfall och understödstagare enligt huvudmannens ålder och vårdform i antal och procent, länsvís (FORTS.)
 Cases of social assistance and relief recipients according to age of head of family and type of care in numbers and per cent, by provinces (Cont.)

Lääni — Län	Laltoshoitto Anstaltsvård		Yksitys- kotihoido Vård i enskilt hem	Kotivastustus Hemunderstöd						Tapauksia kaikkiaan Fall inalles	Henkilöitä kaikkiaan Personer inalles
	Yhteensä tapauksia Fall sammanlagt	Henkilöitä Personer		Säännöllinen Regelbundet	Säännöllinen ja sen lisäksi laitoshoido Regelbundet och anstaltsvård därtill	Tilapäinen Tillfälligt	Laatu tuenteaton Art okänd	Yhteensä tapauksia Fall sammanlagt	Henkilöitä Personer		
Perheen päämiehen ikä Familjehuvudmannens ålder	Lukumäärä — Antal										
KAUPUNGIT - STÄDER - URBAN COMMUNES	414	860	1	698	202	1982	-	2882	5711	3297	6572
- 15	1	1	-	1	-	4	-	5	5	6	6
16 - 17	1	2	-	4	-	16	-	20	28	21	30
18 - 19	4	7	-	28	6	93	-	127	168	131	175
20 - 29	74	199	-	239	61	646	-	946	1818	1020	2017
30 - 39	60	181	-	174	59	422	-	655	1648	715	1829
40 - 49	46	115	-	105	33	252	-	390	986	436	1101
50 - 59	66	138	-	84	21	224	-	329	537	395	675
60 - 64	31	48	-	18	5	73	-	96	134	127	182
65 - 69	32	49	-	11	5	78	-	94	135	126	184
70 - 74	75	92	1	16	9	125	-	150	168	226	261
75 - 79	-	-	-	-	-	-	-	-	-	-	-
80 -	23	26	-	17	3	41	-	61	69	84	95
EI TIETOA - INGA UPP- GIFTER - NO INFORMATION ..	1	2	-	1	-	8	-	9	15	10	17
MUUT KUNNAT - ANDRA KOMM. - RURAL COMMUNES	576	1381	4	447	121	1655	-	2223	5018	2803	6403
- 15	-	-	-	-	-	6	-	6	7	6	7
16 - 17	3	5	-	3	-	6	-	9	11	12	16
18 - 19	6	9	-	11	1	45	-	57	69	63	78
20 - 29	103	275	-	76	16	310	-	402	867	505	1142
30 - 39	73	266	1	80	21	241	-	342	1096	416	1363
40 - 49	93	275	1	81	25	231	-	337	1083	431	1359
50 - 59	83	216	-	102	30	299	-	431	981	514	1197
60 - 64	50	105	-	22	14	110	-	146	246	196	351
65 - 69	49	78	1	24	8	115	-	147	215	197	294
70 - 74	78	109	-	34	3	213	-	250	325	328	434
75 - 79	-	-	-	-	-	-	-	-	-	-	-
80 -	35	38	1	12	3	58	-	73	87	109	126
EI TIETOA - INGA UPP- GIFTER - NO INFORMATION ..	3	5	-	2	-	21	-	23	31	26	36
OULUN LÄÄNI - ULEÅBORGS LÄN											
YHTEENSÄ - SUMMA - TOTAL ...	1300	2820	1	1249	317	3721	4	5291	11304	6592	14125
- 15	2	2	-	2	1	7	-	10	13	12	15
16 - 17	6	9	-	5	2	28	-	35	40	41	49
18 - 19	43	68	-	72	9	199	1	281	336	324	404
20 - 29	286	640	-	305	103	1069	-	1477	2824	1763	3464
30 - 39	186	573	-	251	64	621	-	936	2478	1122	3051
40 - 49	163	529	-	263	58	580	2	903	2592	1066	3121
50 - 59	205	466	-	220	52	563	-	835	1880	1040	2346
60 - 64	49	94	-	38	6	185	-	229	379	278	473
65 - 69	83	111	-	28	11	161	1	201	285	284	396
70 - 74	162	204	1	46	8	214	-	268	336	431	541
75 - 79	-	-	-	-	-	-	-	-	-	-	-
80 -	111	118	-	15	2	71	-	88	101	199	219
EI TIETOA - INGA UPP- GIFTER - NO INFORMATION ..	4	6	-	4	1	23	-	28	40	32	46
KAUPUNGIT - STÄDER - URBAN COMMUNES	552	1091	1	691	191	2012	4	2898	5801	3451	6893
- 15	2	2	-	2	-	5	-	7	9	9	11
16 - 17	2	4	-	1	-	13	-	14	14	16	18
18 - 19	22	39	-	43	7	119	1	170	200	192	239
20 - 29	134	316	-	198	73	674	-	945	1835	1079	2151
30 - 39	76	229	-	130	36	377	-	543	1392	619	1621
40 - 49	47	120	-	133	34	272	2	441	1102	488	1222
50 - 59	67	132	-	103	23	269	-	395	750	462	882
60 - 64	22	39	-	17	5	80	-	102	151	124	190
65 - 69	40	49	-	19	6	66	1	92	121	132	170
70 - 74	83	102	1	31	5	101	-	137	165	221	268
75 - 79	-	-	-	-	-	-	-	-	-	-	-
80 -	57	59	-	12	1	35	-	48	53	105	112
EI TIETOA - INGA UPP- GIFTER - NO INFORMATION ..	-	-	-	2	1	1	-	4	9	4	9

2. JATK. - FORTS. - CONT.

Läni — Län	Edellinen vuosi Föregående år		Laitoshoido Anstaltsvård		Yksityis- koti- hoito Vård i enskit hem	Kotivastus Hemunderstöd						Tapauksia kaikkiaan Fall inalles	Henkilöitä kaikkiaan Personer inalles	
	Kotivastustapauksissa henkilöitä Personer i hemunderstödsfall	Kaikkia tapauksissa henkilöitä Personer inalles	Yhteensä tapauksia Fall sammanlagt	Henkilöitä Personer		Säännöllinen Regelbundet	Säännöllinen ja sen lisäksi laitoshoido Regelbundet och anstaltsvård därtill	Tilapäinen Tillfälligt	Laatu tuntematon Art okänd	Yhteensä tapauksia Fall sammanlagt	Henkilöitä Personer			
			o/o											
KAUPUNGIT - STÄDER - URBAN COMMUNES.....	6444	7308	100.0	100.0	100.0	100.0	100.0	100.0	-	100.0	100.0	100.0	100.0	100.0
- 15	5	5	0.2	0.1	-	0.1	-	0.2	-	0.2	0.1	0.2	0.1	0.1
16 - 17	34	37	0.2	0.2	-	0.6	-	0.8	-	0.7	0.5	0.6	0.5	0.5
18 - 19	163	190	1.0	0.8	-	4.0	3.0	4.7	-	4.4	2.9	4.0	2.7	2.7
20 - 29	2114	2315	17.9	23.1	-	34.2	30.2	32.6	-	32.8	31.8	30.9	30.7	30.7
30 - 39	1776	1979	14.5	21.0	-	24.9	29.2	21.3	-	22.7	28.9	21.7	27.8	27.8
40 - 49	1098	1254	11.1	13.4	-	15.0	16.3	12.7	-	13.5	17.3	13.2	16.8	16.8
50 - 59	670	783	15.9	16.0	-	12.0	10.4	11.3	-	11.4	9.4	12.0	10.3	10.3
60 - 64	182	218	7.5	5.6	-	2.6	2.5	3.7	-	3.3	2.3	3.9	2.8	2.8
65 - 69	131	168	7.7	5.7	-	1.6	2.5	3.9	-	3.3	2.4	3.8	2.8	2.8
70 - 74	160	237	18.1	10.7	100.0	2.3	4.5	6.3	-	5.2	2.9	6.9	4.0	4.0
75 - 79	17	20	-	-	-	-	-	-	-	-	-	-	-	-
80 -	49	77	5.6	3.0	-	2.4	1.5	2.1	-	2.1	1.2	2.5	1.4	1.4
EI TIETOA - INGA UPP- GIFTER - NO INFORMATION ..	25	25	0.2	0.2	-	0.1	-	0.4	-	0.3	0.3	0.3	0.3	0.3
MUUT KUNNAT - ANDRA KOMM. - RURAL COMMUNES.....	5331	6715	100.0	100.0	100.0	100.0	100.0	100.0	-	100.0	100.0	100.0	100.0	100.0
- 15	4	4	-	-	-	-	-	0.4	-	0.3	0.1	0.2	0.1	0.1
16 - 17	10	15	0.5	0.4	-	0.7	-	0.4	-	0.4	0.2	0.4	0.2	0.2
18 - 19	89	108	1.0	0.7	-	2.5	0.8	2.7	-	2.6	1.4	2.2	1.2	1.2
20 - 29	1015	1209	17.9	19.9	-	17.0	13.2	18.7	-	18.1	17.3	18.0	17.8	17.8
30 - 39	1135	1411	12.7	19.3	25.0	17.9	17.4	14.6	-	15.4	21.8	14.8	21.3	21.3
40 - 49	1167	1440	16.1	19.9	25.0	18.1	20.7	14.0	-	15.2	21.6	15.4	21.2	21.2
50 - 59	945	1238	14.4	15.6	-	22.8	24.8	18.1	-	19.4	19.5	18.3	18.7	18.7
60 - 64	308	388	8.7	7.6	-	4.9	11.6	6.6	-	6.6	4.9	7.0	5.5	5.5
65 - 69	251	322	8.5	5.6	25.0	5.4	6.6	6.9	-	6.6	4.3	7.0	4.6	4.6
70 - 74	254	357	13.5	7.9	-	7.6	2.5	12.9	-	11.2	6.5	11.7	6.8	6.8
75 - 79	27	39	-	-	-	-	-	-	-	-	-	-	-	-
80 -	91	147	6.1	2.8	25.0	2.7	2.5	3.5	-	3.3	1.7	3.9	2.0	2.0
EI TIETOA - INGA UPP- GIFTER - NO INFORMATION ..	35	37	0.5	0.4	-	0.4	-	1.3	-	1.0	0.6	0.9	0.6	0.6
OLUN LÄNI - ULEÅBORGS LÄN														
YHTEENSÄ - SUMMA - TOTAL ...	12409	15072	100.0	100.0	100.0	100.0	100.0	100.0	100.0	100.0	100.0	100.0	100.0	100.0
- 15	11	14	0.2	0.1	-	0.2	0.3	0.2	-	0.2	0.1	0.2	0.1	0.1
16 - 17	37	53	0.5	0.3	-	0.4	0.6	0.8	-	0.7	0.4	0.6	0.3	0.3
18 - 19	283	325	3.3	2.4	-	5.8	2.8	5.3	25.0	5.3	3.0	4.9	2.9	2.9
20 - 29	3159	3700	22.0	22.7	-	24.4	32.5	28.7	-	27.9	25.0	26.7	24.5	24.5
30 - 39	2870	3331	14.3	20.3	-	20.1	20.2	16.7	-	17.7	21.9	17.0	21.6	21.6
40 - 49	2861	3439	12.5	18.8	-	21.1	18.3	15.6	50.0	17.1	22.9	16.2	22.1	22.1
50 - 59	1972	2504	15.8	16.5	-	17.6	16.4	15.1	-	15.8	16.6	15.8	16.6	16.6
60 - 64	416	556	3.8	3.3	-	3.0	1.9	5.0	-	4.3	3.4	4.2	3.3	3.3
65 - 69	309	422	6.4	3.9	-	2.2	3.5	4.3	25.0	3.8	2.5	4.3	2.8	2.8
70 - 74	292	446	12.5	7.2	100.0	3.7	2.5	5.8	-	5.1	3.0	6.5	3.8	3.8
75 - 79	21	36	-	-	-	-	-	-	-	-	-	-	-	-
80 -	93	184	8.5	4.2	-	1.2	0.6	1.9	-	1.7	0.9	3.0	1.6	1.6
EI TIETOA - INGA UPP- GIFTER - NO INFORMATION ..	55	62	0.3	0.2	-	0.3	0.3	0.6	-	0.5	0.4	0.5	0.3	0.3
KAUPUNGIT - STÄDER - URBAN COMMUNES.....	6256	7200	100.0	100.0	100.0	100.0	100.0	100.0	100.0	100.0	100.0	100.0	100.0	100.0
- 15	7	8	0.4	0.2	-	0.3	-	0.2	-	0.2	0.2	0.3	0.2	0.2
16 - 17	16	24	0.4	0.4	-	0.1	-	0.6	-	0.5	0.2	0.5	0.3	0.3
18 - 19	163	178	4.0	3.6	-	6.2	3.7	5.9	25.0	5.9	3.4	5.6	3.5	3.5
20 - 29	2094	2336	24.3	29.0	-	28.7	38.2	33.5	-	32.6	31.6	31.3	31.2	31.2
30 - 39	1599	1812	13.8	21.0	-	18.8	18.8	18.7	-	18.7	24.0	17.9	23.5	23.5
40 - 49	1158	1312	8.5	11.0	-	19.2	17.8	13.5	50.0	15.2	19.0	14.1	17.7	17.7
50 - 59	750	888	12.1	12.1	-	14.9	12.0	13.4	-	13.6	12.9	13.4	12.8	12.8
60 - 64	141	176	4.0	3.6	-	2.5	2.6	4.0	-	3.5	2.6	3.6	2.8	2.8
65 - 69	120	155	7.2	4.5	-	2.7	3.1	3.3	25.0	3.2	2.1	3.8	2.5	2.5
70 - 74	147	210	15.0	9.3	100.0	4.5	2.6	5.0	-	4.7	2.8	6.4	3.9	3.9
75 - 79	9	14	-	-	-	-	-	-	-	-	-	-	-	-
80 -	45	80	10.3	5.4	-	1.7	0.5	1.7	-	1.7	0.9	3.0	1.6	1.6
EI TIETOA - INGA UPP- GIFTER - NO INFORMATION ..	7	7	-	-	-	0.3	0.5	0.0	-	0.1	0.2	0.1	0.1	0.1

2. Huoltoaputapaukset ja avunsaajat perheen päämiehen iän ja huoltomuodon mukaan lukumäärinä ja prosentteina, lääneittäin (JATK.)
 Socialhjälpsfalli och understödstagare enligt huvudmannens ålder och vårdform i antal och procent, länsvís (FÖRTS.)
 Cases of social assistance and relief recipients according to age of head of family and type of care in numbers and per cent, by provinces (Cont.)

Läni — Län	Laitoshiito Anstaltsvård		Yksi- tyis- koti- hoito Vård i enskilt hem	Kotivastus Hemunderstöd						Tapauksia kaikkiaan Fall inalles	Henkilöitä kaikkiaan Personer inalles
	Yhteensä tapauksia Fall sammanlagt	Henkilöitä Personer		Säännöllinen Regelbundet	Säännöllinen ja sen lisäksi laitoshiito Regelbundet och anstaltsvård därtill	Tilapäinen Tillfälligt	Laatu tuntematon Art okänd	Yhteensä tapauksia Fall sammanlagt	Henkilöitä Personer		
Perheen päämiehen ikä Familjehuvudmannens ålder	Lukumäärä — Antal										
MUUT KUNNAT - ANDRA KOMM. - RURAL COMMUNES	748	1729	-	558	126	1709	-	2393	5503	3141	7232
- 15	-	-	-	-	1	2	-	3	4	3	4
16 - 17	4	5	-	4	2	15	-	21	26	25	31
18 - 19	21	29	-	29	2	80	-	111	136	132	165
20 - 29	152	324	-	107	30	395	-	532	989	684	1313
30 - 39	110	344	-	121	28	244	-	393	1086	503	1430
40 - 49	116	409	-	130	24	308	-	462	1490	578	1899
50 - 59	138	334	-	117	29	294	-	440	1130	578	1464
60 - 64	27	55	-	21	1	105	-	127	228	154	283
65 - 69	43	62	-	9	5	95	-	109	164	152	226
70 - 74	79	102	-	15	3	113	-	131	171	210	273
75 - 79	-	-	-	-	-	-	-	-	-	-	-
80 -	54	59	-	3	1	36	-	40	48	94	107
EI TIETOA - INGA UPP- GIFTER - NO INFORMATION ..	4	6	-	2	-	22	-	24	31	28	37
LAPIN LÄÄNI - LAPPLANDS LÄN											
_YHTEENSÄ - SUMMA - TOTAL ...	450	1077	-	644	147	1952	-	2743	5458	3193	6535
- 15	-	-	-	-	-	1	-	1	1	1	1
16 - 17	2	4	-	6	-	13	-	19	23	21	27
18 - 19	17	25	-	44	3	106	-	153	179	170	204
20 - 29	98	223	-	200	45	588	-	833	1475	931	1698
30 - 39	67	206	-	126	31	335	-	492	1216	559	1422
40 - 49	86	305	-	134	19	301	-	454	1160	540	1465
50 - 59	84	168	-	79	36	302	-	417	862	501	1030
60 - 64	18	39	-	14	7	63	-	84	135	102	174
65 - 69	16	25	-	14	3	95	-	112	164	128	189
70 - 74	44	60	-	21	3	117	-	141	188	185	248
75 - 79	-	-	-	-	-	-	-	-	-	-	-
80 -	17	18	-	5	-	30	-	35	53	52	71
EI TIETOA - INGA UPP- GIFTER - NO INFORMATION ..	1	4	-	1	-	1	-	2	2	3	6
KAUPUNGIT - STÄDER - URBAN COMMUNES	187	435	-	438	91	1050	-	1579	2807	1766	3242
- 15	-	-	-	-	-	1	-	1	1	1	1
16 - 17	1	1	-	5	-	7	-	12	14	13	15
18 - 19	5	8	-	30	3	62	-	95	112	100	120
20 - 29	56	125	-	148	35	376	-	559	959	615	1084
30 - 39	31	94	-	87	22	196	-	305	673	336	767
40 - 49	35	103	-	90	11	158	-	259	540	294	643
50 - 59	34	70	-	46	15	134	-	195	317	229	387
60 - 64	5	8	-	6	3	19	-	28	36	33	44
65 - 69	2	3	-	6	1	44	-	51	64	53	67
70 - 74	14	18	-	16	1	40	-	57	65	71	83
75 - 79	-	-	-	-	-	-	-	-	-	-	-
80 -	4	5	-	3	-	13	-	16	25	20	30
EI TIETOA - INGA UPP- GIFTER - NO INFORMATION ..	-	-	-	1	-	-	-	1	1	1	1
MUUT KUNNAT - ANDRA KOMM. - RURAL COMMUNES	263	642	-	206	56	902	-	1164	2651	1427	3293
- 15	-	-	-	-	-	-	-	-	-	-	-
16 - 17	1	3	-	1	-	6	-	7	9	8	12
18 - 19	12	17	-	14	-	44	-	58	67	70	84
20 - 29	42	98	-	52	10	212	-	274	516	316	614
30 - 39	36	112	-	39	9	139	-	187	543	223	655
40 - 49	51	202	-	44	8	143	-	195	620	246	822
50 - 59	50	98	-	33	21	168	-	222	545	272	643
60 - 64	13	31	-	8	4	44	-	56	99	69	130
65 - 69	14	22	-	8	2	51	-	61	100	75	122
70 - 74	30	42	-	5	2	77	-	84	123	114	165
75 - 79	-	-	-	-	-	-	-	-	-	-	-
80 -	13	13	-	2	-	17	-	19	28	32	41
EI TIETOA - INGA UPP- GIFTER - NO INFORMATION ..	1	4	-	-	-	1	-	1	1	2	5

2. JATK. - FORTS. - CONT.

Läni — Län	Edellinen vuosi Föregående år		Laitoshiito Anstaltsvård		Yksityis- koti- hoito Vård i enskit hem	Kotivastus Hemunderstöd						Tapauksia kaikkiaan Fall inalles	Henkilöitä kaikkiaan Personer inalles		
	Kotivastustapauksissa henkilöitä Personer i hemunderstödsfall	Kaikkissa tapauksissa henkilöitä Personer inalles	Yhteensä tapauksia Fall sammanlagt	Henkilöitä Personer		Säännöllinen Regelbundet	Säännöllinen ja sen lisäksi laitoshiito Regelbundet och anstaltsvård därtill	Tilapäinen Tillfälligt	Laatu tuntematon Art okänd	Yhteensä tapauksia Fall sammanlagt	Henkilöitä Personer				
Perheen päämiehen ikä Familjehuvudmannens ålder	Lukumäärä — Antal		o/o												
MUUT KUNNAT - ANDRA KOMM. - RURAL COMMUNES.....	6153	7872	100.0	100.0	-	100.0	100.0	100.0	-	100.0	100.0	100.0	100.0	100.0	
- 15	4	6	-	-	-	-	0.8	0.1	-	0.1	0.1	0.1	0.1	0.1	
16 - 17	21	29	0.5	0.3	-	0.7	1.6	0.9	-	0.9	0.5	0.8	0.4	0.4	
18 - 19	120	147	2.8	1.7	-	5.2	1.6	4.7	-	4.6	2.5	4.2	2.3	2.3	
20 - 29	1095	1364	20.3	18.7	-	19.2	23.8	23.1	-	22.2	18.0	21.8	18.2	18.2	
30 - 39	1271	1519	14.7	19.9	-	21.7	22.2	14.3	-	16.4	19.7	16.0	19.8	19.8	
40 - 49	1703	2127	15.5	23.7	-	23.3	19.0	18.0	-	19.3	27.1	18.4	26.3	26.3	
50 - 59	1222	1616	18.4	19.3	-	21.0	23.0	17.2	-	18.4	20.5	18.4	20.2	20.2	
60 - 64	275	380	3.6	3.2	-	3.8	0.8	6.1	-	5.3	4.1	4.9	3.9	3.9	
65 - 69	189	267	5.7	3.6	-	1.6	4.0	5.6	-	4.6	3.0	4.8	3.1	3.1	
70 - 74	145	236	10.6	5.9	-	2.7	2.4	6.6	-	5.5	3.1	6.7	3.8	3.8	
75 - 79	12	22	-	-	-	-	-	-	-	-	-	-	-	-	
80 -	48	104	7.2	3.4	-	0.5	0.8	2.1	-	1.7	0.9	3.0	1.5	1.5	
EI TIETOA - INGA UPP- GIFTER - NO INFORMATION ..	48	55	0.5	0.3	-	0.4	-	1.3	-	1.0	0.6	0.9	0.5	0.5	
LAPIN LÄÄNI - LAPPLANDS LÄN															
YHTEENSÄ - SUMMA - TOTAL ...	6102	7327	100.0	100.0	-	100.0	100.0	100.0	-	100.0	100.0	100.0	100.0	100.0	
- 15	8	9	-	-	-	-	-	0.1	-	0.0	0.0	0.0	0.0	0.0	
16 - 17	27	34	0.4	0.4	-	0.9	-	0.7	-	0.7	0.4	0.7	0.4	0.4	
18 - 19	195	220	3.8	2.3	-	6.8	2.0	5.4	-	5.6	3.3	5.3	3.1	3.1	
20 - 29	1629	1882	21.8	20.7	-	31.1	30.6	30.1	-	30.4	27.0	29.2	26.0	26.0	
30 - 39	1377	1562	14.9	19.1	-	19.6	21.1	17.2	-	17.9	22.3	17.5	21.8	21.8	
40 - 49	1420	1725	19.1	28.3	-	20.8	12.9	15.4	-	16.6	21.3	16.9	22.4	22.4	
50 - 59	854	1120	18.7	15.6	-	12.3	24.5	15.5	-	15.2	15.8	15.7	15.8	15.8	
60 - 64	175	227	4.0	3.6	-	2.2	4.8	3.2	-	3.1	2.5	3.2	2.7	2.7	
65 - 69	144	192	3.6	2.3	-	2.2	2.0	4.9	-	4.1	3.0	4.0	2.9	2.9	
70 - 74	194	250	9.8	5.6	-	3.3	2.0	6.0	-	5.1	3.4	5.8	3.8	3.8	
75 - 79	12	14	-	-	-	-	-	-	-	-	-	-	-	-	
80 -	57	82	3.8	1.7	-	0.8	-	1.5	-	1.3	1.0	1.6	1.1	1.1	
EI TIETOA - INGA UPP- GIFTER - NO INFORMATION ..	10	10	0.2	0.4	-	0.2	-	0.1	-	0.1	0.0	0.1	0.1	0.1	
KAUPUNGIT - STÄDER - URBAN COMMUNES.....	3116	3637	100.0	100.0	-	100.0	100.0	100.0	-	100.0	100.0	100.0	100.0	100.0	
- 15	-	-	-	-	-	-	-	0.1	-	0.1	0.0	0.1	0.0	0.0	
16 - 17	15	17	0.5	0.2	-	1.1	-	0.7	-	0.8	0.5	0.7	0.5	0.5	
18 - 19	115	129	2.7	1.8	-	6.8	3.3	5.9	-	6.0	4.0	5.7	3.7	3.7	
20 - 29	1056	1193	29.9	28.7	-	33.8	38.5	35.8	-	35.4	34.2	34.8	33.4	33.4	
30 - 39	719	818	16.6	21.6	-	19.9	24.2	18.7	-	19.3	24.0	19.0	23.7	23.7	
40 - 49	611	751	18.7	23.7	-	20.5	12.1	15.0	-	16.4	19.2	16.6	19.8	19.8	
50 - 59	346	425	18.2	16.1	-	10.5	16.5	12.8	-	12.3	11.3	13.0	11.9	11.9	
60 - 64	69	88	2.7	1.8	-	1.4	3.3	1.8	-	1.8	1.3	1.9	1.4	1.4	
65 - 69	64	80	1.1	0.7	-	1.4	1.1	4.2	-	3.2	2.3	3.0	2.1	2.1	
70 - 74	82	94	7.5	4.1	-	3.7	1.1	3.8	-	3.6	2.3	4.0	2.6	2.6	
75 - 79	4	4	-	-	-	-	-	-	-	-	-	-	-	-	
80 -	31	34	2.1	1.1	-	0.7	-	1.2	-	1.0	0.9	1.1	0.9	0.9	
EI TIETOA - INGA UPP- GIFTER - NO INFORMATION ..	4	4	-	-	-	0.2	-	-	-	0.1	0.0	0.1	0.0	0.0	
MUUT KUNNAT - ANDRA KOMM. - RURAL COMMUNES.....	2986	3690	100.0	100.0	-	100.0	100.0	100.0	-	100.0	100.0	100.0	100.0	100.0	
- 15	8	9	-	-	-	-	-	-	-	-	-	-	-	-	
16 - 17	12	17	0.4	0.5	-	0.5	-	0.7	-	0.6	0.3	0.6	0.4	0.4	
18 - 19	80	91	4.6	2.6	-	6.8	-	4.9	-	5.0	2.5	4.9	2.6	2.6	
20 - 29	573	689	16.0	15.3	-	25.2	17.9	23.5	-	23.5	19.5	22.1	18.6	18.6	
30 - 39	658	744	13.7	17.4	-	18.9	16.1	15.4	-	16.1	20.5	15.6	19.9	19.9	
40 - 49	809	974	19.4	31.5	-	21.4	14.3	15.9	-	16.8	23.4	17.2	25.0	25.0	
50 - 59	508	695	19.0	15.3	-	16.0	37.5	18.6	-	19.1	20.6	19.1	19.5	19.5	
60 - 64	106	139	4.9	4.8	-	3.9	7.1	4.9	-	4.8	3.7	4.8	3.9	3.9	
65 - 69	80	112	5.3	3.4	-	3.9	3.6	5.7	-	5.2	3.8	5.3	3.7	3.7	
70 - 74	112	156	11.4	6.5	-	2.4	3.6	8.5	-	7.2	4.6	8.0	5.0	5.0	
75 - 79	8	10	-	-	-	-	-	-	-	-	-	-	-	-	
80 -	26	48	4.9	2.0	-	1.0	-	1.9	-	1.6	1.1	2.2	1.2	1.2	
EI TIETOA - INGA UPP- GIFTER - NO INFORMATION ..	6	6	0.4	0.6	-	-	-	0.1	-	0.1	0.0	0.1	0.2	0.2	

3. Huoltoaputapaukset ja avunsaajat perhetyypin ja huoltomuodon mukaan lukumäärinä ja prosentteina, jääneittäin
 Socialhjälpfall och understödstagare enligt familjetyp och vårdform i antal och procent, länsvis
 Cases of social assistance and relief recipients according to type of family and to type of care in numbers and per cent, by provinces

Lääni — Län	Laitoshoidon Anstaltsvård		Yksityiskotihoito Vård i enskilt hem	Kotivastus Hemunderstöd						Henkilöitä kaikkiaan Personer inalles	
	Yhteensä tapauksia Fall sammanlagt	Henkilöitä Personer		Säännöllinen Regelbundet	Säännöllinen ja sen lisäksi laitoshoito Regelbundet och anstaltsvård därtil	Tilapäinen Tillfälligt	Laatu tuntematon Art okänd	Yhteensä tapauksia Fall sammanlagt	Henkilöitä Personer		Tapauksia kaikkiaan Fall inalles
Perhetyyppi Familjetyp	Lukumäärä — Antal										

KOKO MAA - HELA RIKET - WHOLE COUNTRY

YHTEENSÄ - SUMMA - TOTAL	10822	21344	26	28076	6126	51832	1228	87262	160590	98110	181960
YKSINÄISIÄ MIEHIÄ ILMAN LAPSIA - ENSAMMA MÄN UTAN BARN - SINGLE MEN WITHOUT CHILDREN	2370	2370	11	12807	1691	20516	295	35309	35309	37690	37690
LAPSIA HUOLLETTAVANA - MED BARN - WITH CHILDREN	51	136	-	272	47	419	-	738	1977	789	2113
NAIMATTOMIA NAISIA ILMAN LAPSIA - OGIFTA KVINNOR UTAN BARN - UNMARRIED WOMEN WITHOUT CHILDREN	1299	1299	12	2618	543	5059	407	8627	8627	9938	9938
LAPSIA HUOLLETTAVANA - MED BARN - WITH CHILDREN	383	835	-	926	356	1447	1	2730	6180	3113	7015
MUITA YKSINÄISIÄ NAISIA ILMAN LAPSIA ANDRA ENSAMMA KVINNOR UTAN BARN - OTHER SINGLE WOMEN WITHOUT CHILDREN	2285	2285	3	2848	905	6604	459	10816	10816	13104	13104
LAPSIA HUOLLETTAVANA - MED BARN - WITH CHILDREN	736	2062	-	2528	640	4566	11	7745	22065	8481	24127
AVIOPAREJA ILMAN LAPSIA - GIFTA PAR UTAN BARN - MARRIED COUPLES WITHOUT CHILDREN	1404	2808	-	1384	422	3902	38	5746	11492	7150	14300
LAPSIA HUOLLETTAVANA - MED BARN - WITH CHILDREN	2292	9547	-	4679	1522	9273	17	15491	64061	17783	73608
YKSINÄISIÄ ALLE 16-VUOTIAITA LAPSIA ENSAMMA UNDER 16-ÅRIGA BARN - SINGLE UNDER 16-YEAR-OLD CHILDREN ..	2	2	-	14	-	46	-	60	63	62	65
KAUPUNGIT - STÄDER - URBAN COMMUNES	6159	11482	8	23225	5185	36749	1223	66382	116065	72549	127555
YKSINÄISIÄ MIEHIÄ ILMAN LAPSIA - ENSAMMA MÄN UTAN BARN - SINGLE MEN WITHOUT CHILDREN	1313	1313	4	11316	1496	15534	294	28640	28640	29957	29957
LAPSIA HUOLLETTAVANA - MED BARN - WITH CHILDREN	27	68	-	198	37	281	-	516	1337	543	1405
NAIMATTOMIA NAISIA ILMAN LAPSIA OGIFTA KVINNOR UTAN BARN - UNMARRIED WOMEN WITHOUT CHILDREN	814	814	4	2212	498	3643	407	6760	6760	7578	7578
LAPSIA HUOLLETTAVANA - MED BARN - WITH CHILDREN	241	528	-	729	311	1091	1	2132	4764	2373	5292
MUITA YKSINÄISIÄ NAISIA ILMAN LAPSIA ANDRA ENSAMMA KVINNOR UTAN BARN - OTHER SINGLE WOMEN WITHOUT CHILDREN	1464	1464	-	2397	851	4359	459	8066	8066	9530	9530
LAPSIA HUOLLETTAVANA - MED BARN - WITH CHILDREN	473	1306	-	1985	547	3347	11	5890	16511	6363	17817
AVIOPAREJA ILMAN LAPSIA - GIFTA PAR UTAN BARN - MARRIED COUPLES WITHOUT CHILDREN	676	1352	-	1021	323	2386	37	3767	7534	4443	8886
LAPSIA HUOLLETTAVANA - MED BARN - WITH CHILDREN	1150	4636	-	3356	1122	6080	14	10572	42412	11722	47048
YKSINÄISIÄ ALLE 16-VUOTIAITA LAPSIA ENSAMMA UNDER 16-ÅRIGA BARN - SINGLE UNDER 16-YEAR-OLD CHILDREN ..	1	1	-	11	-	28	-	39	41	40	42
MUUT KUNNAT - ANDRA KOMM. - RURAL COMMUNES	4663	9862	18	4851	941	15083	5	20880	44525	25561	54405
YKSINÄISIÄ MIEHIÄ ILMAN LAPSIA - ENSAMMA MÄN UTAN BARN - SINGLE MEN WITHOUT CHILDREN	1057	1057	7	1491	195	4982	1	6669	6669	7733	7733
LAPSIA HUOLLETTAVANA - MED BARN - WITH CHILDREN	24	68	-	74	10	138	-	222	640	246	708
NAIMATTOMIA NAISIA ILMAN LAPSIA - OGIFTA KVINNOR UTAN BARN - UNMARRIED WOMEN WITHOUT CHILDREN	485	485	8	406	45	1416	-	1867	1867	2360	2360
LAPSIA HUOLLETTAVANA - MED BARN - WITH CHILDREN	142	307	-	197	45	356	-	598	1416	740	1723
MUITA YKSINÄISIÄ NAISIA ILMAN LAPSIA ANDRA ENSAMMA KVINNOR UTAN BARN - OTHER SINGLE WOMEN WITHOUT CHILDREN	821	821	3	451	54	2245	-	2750	2750	3574	3574
LAPSIA HUOLLETTAVANA - MED BARN - WITH CHILDREN	263	756	-	543	93	1219	-	1855	5554	2118	6310
AVIOPAREJA ILMAN LAPSIA - GIFTA PAR UTAN BARN - MARRIED COUPLES WITHOUT CHILDREN	728	1456	-	363	99	1516	1	1979	3958	2707	5414
LAPSIA HUOLLETTAVANA - MED BARN - WITH CHILDREN	1142	4911	-	1323	400	3193	3	4919	21649	6061	26560
YKSINÄISIÄ ALLE 16-VUOTIAITA LAPSIA ENSAMMA UNDER 16-ÅRIGA BARN - SINGLE UNDER 16-YEAR-OLD CHILDREN ..	1	1	-	3	-	18	-	21	22	22	23

3. JATK. - FORTS. - CONT.

Läni — Län	Edellinen vuosi Föregående år		Laitoshoito Anstaltsvård		Yksityis- koti- hoito Vård i enskilt hem	Kotivastus Hemunderstöd							
	Kotivastustapauksissa henkilöitä Personer i hemunderstödsfall	Kaikkissa tapauksissa henkilöitä Personer inalles	Yhteensä tapauksia Fall sammanlagt	Henkilöitä Personer		Säännöllinen Regelbundet	Säännöllinen ja sen lisäksi laitoshoidon Regelbundet och anstaltsvård därrill	Tilapäinen Tillfälligt	Laatu tuntematon Art okänd	Yhteensä tapauksia Fall sammanlagt	Henkilöitä Personer	Tapauksia kaikkiaan Fall inalles	Henkilöitä kaikkiaan Personer inalles
Perhetyyppi Familjetyp													
			o/o										

KOKO MAA - HELA RIKET - WHOLE COUNTRY

YHTEENSÄ - SUMMA - TOTAL	173345	194201	100.0	100.0	100.0	100.0	100.0	100.0	100.0	100.0	100.0	100.0	100.0
YKSINÄISIÄ MIEHIÄ ILMAN LAPSIA - ENSAMMA MÄN UTAN BARN - SINGLE MEN WITHOUT CHILDREN	36299	38450	21.9	11.1	42.3	45.6	27.6	39.6	24.0	40.5	22.0	38.4	20.7
LAPSIA HUOLLETTAVANA - MED BARN - WITH CHILDREN	2093	2233	0.5	0.6	-	1.0	0.8	0.8	-	0.8	1.2	0.8	1.2
NAIMATTOMIA NAISIA ILMAN LAPSIA - OGIFTA KVINNOR UTAN BARN - UNMARRIED WOMEN WITHOUT CHILDREN	8477	9763	12.0	6.1	46.2	9.3	8.9	9.8	33.1	9.9	5.4	10.1	5.5
LAPSIA HUOLLETTAVANA - MED BARN - WITH CHILDREN	6536	7300	3.5	3.9	-	3.3	5.8	2.8	0.1	3.1	3.8	3.2	3.9
MUITA YKSINÄISIÄ NAISIA ILMAN LAPSIA ANDRA ENSAMMA KVINNOR UTAN BARN - OTHER SINGLE WOMEN WITHOUT CHILDREN	10156	12270	21.1	10.7	11.5	10.1	14.8	12.7	37.4	12.4	6.7	13.4	7.2
LAPSIA HUOLLETTAVANA - MED BARN - WITH CHILDREN	24612	26720	6.8	9.7	-	9.0	10.4	8.8	0.9	8.9	13.7	8.6	13.3
AVIOPAREJA ILMAN LAPSIA - GIFTA PAR UTAN BARN - MARRIED COUPLES WITHOUT CHILDREN	11516	14154	13.0	13.2	-	4.9	6.9	7.5	3.1	6.6	7.2	7.3	7.9
LAPSIA HUOLLETTAVANA - MED BARN - WITH CHILDREN	73602	83254	21.2	44.7	-	16.7	24.8	17.9	1.4	17.8	39.9	18.1	40.5
YKSINÄISIÄ ALLE 16-VUOTIAITA LAPSIA ENSAMMA UNDER 16-ÅRIGA BARN - SINGLE UNDER 16-YEAR-OLD CHILDREN	54	57	0.0	0.0	-	0.0	-	0.1	-	0.1	0.0	0.1	0.0
KAUPUNGIT - STÄDER - URBAN COMMUNES	124564	135489	100.0	100.0	100.0	100.0	100.0	100.0	100.0	100.0	100.0	100.0	100.0
YKSINÄISIÄ MIEHIÄ ILMAN LAPSIA - ENSAMMA MÄN UTAN BARN - SINGLE MEN WITHOUT CHILDREN	29084	30286	21.3	11.4	50.0	48.7	28.9	42.3	24.0	43.1	24.7	41.3	23.5
LAPSIA HUOLLETTAVANA - MED BARN - WITH CHILDREN	1379	1466	0.4	0.6	-	0.9	0.7	0.8	-	0.8	1.2	0.7	1.1
NAIMATTOMIA NAISIA ILMAN LAPSIA - OGIFTA KVINNOR UTAN BARN - UNMARRIED WOMEN WITHOUT CHILDREN	6536	7389	13.2	7.1	50.0	9.5	9.6	9.9	33.3	10.2	5.8	10.4	5.9
LAPSIA HUOLLETTAVANA - MED BARN - WITH CHILDREN	5008	5515	3.9	4.6	-	3.1	6.0	3.0	0.1	3.2	4.1	3.3	4.1
MUITA YKSINÄISIÄ NAISIA ILMAN LAPSIA ANDRA ENSAMMA KVINNOR UTAN BARN - OTHER SINGLE WOMEN WITHOUT CHILDREN	7554	8936	23.8	12.8	-	10.3	16.4	11.9	37.5	12.2	6.9	13.1	7.5
LAPSIA HUOLLETTAVANA - MED BARN - WITH CHILDREN	18355	19678	7.7	11.4	-	8.5	10.5	9.1	0.9	8.9	14.2	8.8	14.0
AVIOPAREJA ILMAN LAPSIA - GIFTA PAR UTAN BARN - MARRIED COUPLES WITHOUT CHILDREN	7524	8662	11.0	11.8	-	4.4	6.2	6.5	3.0	5.7	6.5	6.1	7.0
LAPSIA HUOLLETTAVANA - MED BARN - WITH CHILDREN	49090	53518	18.7	40.4	-	14.4	21.6	16.5	1.1	15.9	36.5	16.2	36.9
YKSINÄISIÄ ALLE 16-VUOTIAITA LAPSIA ENSAMMA UNDER 16-ÅRIGA BARN - SINGLE UNDER 16-YEAR-OLD CHILDREN	34	36	0.0	0.0	-	0.0	-	0.1	-	0.1	0.0	0.1	0.0
MUUT KUNNAT - ANDRA KOMM. - RURAL COMMUNES	48781	58712	100.0	100.0	100.0	100.0	100.0	100.0	100.0	100.0	100.0	100.0	100.0
YKSINÄISIÄ MIEHIÄ ILMAN LAPSIA - ENSAMMA MÄN UTAN BARN - SINGLE MEN WITHOUT CHILDREN	7215	8164	22.7	10.7	38.9	30.7	20.7	33.0	20.0	31.9	15.0	30.3	14.2
LAPSIA HUOLLETTAVANA - MED BARN - WITH CHILDREN	714	767	0.5	0.7	-	1.5	1.1	0.9	-	1.1	1.4	1.0	1.3
NAIMATTOMIA NAISIA ILMAN LAPSIA - OGIFTA KVINNOR UTAN BARN - UNMARRIED WOMEN WITHOUT CHILDREN	1941	2374	10.4	4.9	44.4	8.4	4.8	9.4	-	8.9	4.2	9.2	4.3
LAPSIA HUOLLETTAVANA - MED BARN - WITH CHILDREN	1528	1782	3.0	3.1	-	4.1	4.8	2.4	-	2.9	3.2	2.9	3.2
MUITA YKSINÄISIÄ NAISIA ILMAN LAPSIA ANDRA ENSAMMA KVINNOR UTAN BARN - OTHER SINGLE WOMEN WITHOUT CHILDREN	2602	3334	17.6	8.3	16.7	9.3	5.7	14.9	-	13.2	6.2	14.0	6.6
LAPSIA HUOLLETTAVANA - MED BARN - WITH CHILDREN	6257	7042	5.6	7.7	-	11.2	9.9	8.1	-	8.9	12.5	8.3	11.6
AVIOPAREJA ILMAN LAPSIA - GIFTA PAR UTAN BARN - MARRIED COUPLES WITHOUT CHILDREN	3992	5492	15.6	14.8	-	7.5	10.5	10.1	20.0	9.5	8.9	10.6	10.0
LAPSIA HUOLLETTAVANA - MED BARN - WITH CHILDREN	24512	29736	24.5	49.8	-	27.3	42.5	21.2	60.0	23.6	48.6	23.7	48.8
YKSINÄISIÄ ALLE 16-VUOTIAITA LAPSIA ENSAMMA UNDER 16-ÅRIGA BARN - SINGLE UNDER 16-YEAR-OLD CHILDREN	20	21	0.0	0.0	-	0.1	-	0.1	-	0.1	0.0	0.1	0.0

3. Huoltoaputapaukset ja avunsaajat perhetyypin ja huoltomuodon mukaan lukumäärinä ja prosentteina, lääneittäin (JATK.)
 Socialhjälpsfall och understödstagare enligt familjetyp och vårdform i antal och procent, länsvis (FORST.)
 Cases of social assistance and relief recipients according to type of family and to type of care in numbers and per cent, by provinces (Cont.)

Läni — Län	Laitoshoido Anstaltsvård		Yksi- tyis- koti- hoito Vård i enskilt hem	Kotivastus Hemunderstöd							Tapauksia Fall Inalles	Henkilöitä Personer Inalles
	Yhteensä tapauksia Fall sammanlagt	Henkilöitä Personer		Säännöllinen Regelbundet	Säännöllinen ja sen lisäksi Regelbundet och anstaltsvård därtil	Tilapäinen Tillfälligt	Laatu tuntematon Art okänd	Yhteensä tapauksia Fall sammanlagt	Henkilöitä Personer			
	Lukumäärä — Antal											

UUDENMAAN LÄÄNI - NYLANDS LÄN

YHTEENSÄ - SUMMA - TOTAL	1953	3287	3	11621	2777	12696	1214	28308	46192	30264	49482
YKSINÄISIÄ MIEHIÄ ILMAN LAPSIA - ENSAMMA MÄN UTAN BARN - SINGLE MEN WITHOUT CHILDREN	426	426	2	6149	841	5641	290	12921	12921	13349	13349
LAPSIA HUOLLETTAVANA - MED BARN - WITH CHILDREN	4	10	-	109	17	124	-	250	656	254	666
NAIMATTOMIA NAISIA ILMAN LAPSIA - OGIFTA KVINNOR UTAN BARN - UNMARRIED WOMEN WITHOUT CHILDREN	288	288	1	1140	344	1208	406	3098	3098	3387	3387
LAPSIA HUOLLETTAVANA - MED BARN - WITH CHILDREN	74	164	-	348	150	403	1	902	1992	976	2156
MUITA YKSINÄISIÄ NAISIA ILMAN LAPSIA ANDRA ENSAMMA KVINNOR UTAN BARN - OTHER SINGLE WOMEN WITHOUT CHILDREN LAPSIA HUOLLETTAVANA - MED BARN - WITH CHILDREN	575	575	-	1306	614	1491	459	3870	3870	4445	4445
AVIOPAREJA ILMAN LAPSIA - GIFTA PAR UTAN BARN - MARRIED COUPLES WITHOUT CHILDREN	130	344	-	822	227	1100	10	2159	6041	2289	6385
LAPSIA HUOLLETTAVANA - MED BARN - WITH CHILDREN	181	362	-	411	161	762	35	1369	2738	1550	3100
YKSINÄISIÄ ALLE 16-VUOTIAITA LAPSIA ENSAMMA UNDER 16-ÅRIGA BARN - SINGLE UNDER 16-YEAR-OLD CHILDREN ..	275	1118	-	1333	423	1960	13	3729	14866	4004	15984
	-	-	-	3	-	7	-	10	10	10	10
KAUPUNGIT - STÄDER - URBAN COMMUNES	1626	2594	2	10893	2673	10695	1211	25472	40454	27100	43050
YKSINÄISIÄ MIEHIÄ ILMAN LAPSIA - ENSAMMA MÄN UTAN BARN - SINGLE MEN WITHOUT CHILDREN	338	338	1	5916	822	4936	289	11963	11963	12302	12302
LAPSIA HUOLLETTAVANA - MED BARN - WITH CHILDREN	3	8	-	95	16	102	-	213	558	216	566
NAIMATTOMIA NAISIA ILMAN LAPSIA - OGIFTA KVINNOR UTAN BARN - UNMARRIED WOMEN WITHOUT CHILDREN	259	259	1	1072	338	1027	406	2843	2843	3103	3103
LAPSIA HUOLLETTAVANA - MED BARN - WITH CHILDREN	59	132	-	323	142	350	1	816	1807	875	1939
MUITA YKSINÄISIÄ NAISIA ILMAN LAPSIA ANDRA ENSAMMA KVINNOR UTAN BARN - OTHER SINGLE WOMEN WITHOUT CHILDREN LAPSIA HUOLLETTAVANA - MED BARN - WITH CHILDREN	533	533	-	1225	610	1215	459	3509	3509	4042	4042
AVIOPAREJA ILMAN LAPSIA - GIFTA PAR UTAN BARN - MARRIED COUPLES WITHOUT CHILDREN	102	266	-	738	212	931	10	1891	5270	1993	5536
LAPSIA HUOLLETTAVANA - MED BARN - WITH CHILDREN	135	270	-	364	151	578	35	1128	2256	1263	2526
YKSINÄISIÄ ALLE 16-VUOTIAITA LAPSIA ENSAMMA UNDER 16-ÅRIGA BARN - SINGLE UNDER 16-YEAR-OLD CHILDREN ..	197	788	-	1157	382	1550	11	3100	12239	3297	13027
	-	-	-	3	-	6	-	9	9	9	9
SIITÄ - DÄRAV - OF WHICH HELSINKI - HELSINGFORS	1001	1365	-	8189	2153	5461	1210	17013	24237	18014	25602
YKSINÄISIÄ MIEHIÄ ILMAN LAPSIA - ENSAMMA MÄN UTAN BARN - SINGLE MEN WITHOUT CHILDREN	194	194	-	4796	710	2856	289	8651	8651	8845	8845
LAPSIA HUOLLETTAVANA - MED BARN - WITH CHILDREN	-	-	-	61	11	46	-	118	302	118	302
NAIMATTOMIA NAISIA ILMAN LAPSIA - OGIFTA KVINNOR UTAN BARN - UNMARRIED WOMEN WITHOUT CHILDREN	191	191	-	838	288	578	405	2109	2109	2300	2300
LAPSIA HUOLLETTAVANA - MED BARN - WITH CHILDREN	31	68	-	234	113	165	1	513	1142	544	1210
MUITA YKSINÄISIÄ NAISIA ILMAN LAPSIA ANDRA ENSAMMA KVINNOR UTAN BARN - OTHER SINGLE WOMEN WITHOUT CHILDREN LAPSIA HUOLLETTAVANA - MED BARN - WITH CHILDREN	408	408	-	1021	542	648	459	2670	2670	3078	3078
AVIOPAREJA ILMAN LAPSIA - GIFTA PAR UTAN BARN - MARRIED COUPLES WITHOUT CHILDREN	47	123	-	465	165	439	10	1079	2993	1126	3116
LAPSIA HUOLLETTAVANA - MED BARN - WITH CHILDREN	72	144	-	198	103	216	35	552	1104	624	1248
YKSINÄISIÄ ALLE 16-VUOTIAITA LAPSIA ENSAMMA UNDER 16-ÅRIGA BARN - SINGLE UNDER 16-YEAR-OLD CHILDREN ..	58	237	-	575	221	510	11	1317	5262	1375	5499
	-	-	-	1	-	3	-	4	4	4	4

3. JATK. - FORTS. - CONT.

Läni — Län	Edellinen vuosi Föregående år		Laitoshoidon Anstaltsvård		Yksityis- koti- hoito Vård i enskilt hem	Kotilavastus Hemunderstöd											
	Kotilavastustapauksissa henkilöitä Personer i hemunderstödsfall	Kaikkissa tapauksissa henkilöitä. Personer inalles	Yhteensä tapauksia Fall sammanlagt	Henkilöitä Personer		Säännöllinen Regelbundet	Säännöllinen ja sen lisäksi laitoshoidon Regelbundet och anstaltsvård därtill	Tilapäinen Tillfälligt	Laatu tuntematon Art okänd	Yhteensä tapauksia Fall sammanlagt	Henkilöitä Personer	Tapauksia kaikkiaan Fall inalles	Henkilöitä kaikkiaan Personer inalles				
Perhetyyppi Familjetyp																	

o/o

UUDENMAAN LÄÄNI - NYLANDS LÄN

YHTEENSÄ - SUMMA - TOTAL	47626	50962	100.0	100.0	100.0	100.0	100.0	100.0	100.0	100.0	100.0	100.0	100.0	100.0	100.0	100.0	100.0
YKSINÄISIÄ MIEHIÄ ILMAN LAPSIA - ENSAMMA MÄN UTAN BARN - SINGLE MEN WITHOUT CHILDREN	12998	13418	21.8	13.0	66.7	52.9	30.3	44.4	23.9	45.6	28.0	44.1	27.0				
LAPSIA HUOLLETTAVANA - MED BARN - WITH CHILDREN	639	668	0.2	0.3	-	0.9	0.6	1.0	-	0.9	1.4	0.8	1.3				
NAIMATTOMIA NAISIA ILMAN LAPSIA - OGIFTA KVINNOR UTAN BARN - UNMARRIED WOMEN WITHOUT CHILDREN	2925	3304	14.7	8.8	33.3	9.8	12.4	9.5	33.4	10.9	6.7	11.2	6.8				
LAPSIA HUOLLETTAVANA - MED BARN - WITH CHILDREN	1975	2086	3.8	5.0	-	3.0	5.4	3.2	0.1	3.2	4.3	3.2	4.4				
MUITA YKSINÄISIÄ NAISIA ILMAN LAPSIA ANDRA ENSAMMA KVINNOR UTAN BARN - OTHER SINGLE WOMEN WITHOUT CHILDREN	3502	4221	29.4	17.5	-	11.2	22.1	11.7	37.8	13.7	8.4	14.7	9.0				
LAPSIA HUOLLETTAVANA - MED BARN - WITH CHILDREN	6245	6558	6.7	10.5	-	7.1	8.2	8.7	0.8	7.6	13.1	7.6	12.9				
AVIOPAREJA ILMAN LAPSIA - GIFTA PAR UTAN BARN - MARRIED COUPLES WITHOUT CHILDREN	2578	2930	9.3	11.0	-	3.5	5.8	6.0	2.9	4.8	5.9	5.1	6.3				
LAPSIA HUOLLETTAVANA - MED BARN - WITH CHILDREN	16758	17770	14.1	34.0	-	11.5	15.2	15.4	1.1	13.2	32.2	13.2	32.3				
YKSINÄISIÄ ALLE 16-VUOTIAITA LAPSIA ENSAMMA UNDER 16-ÅRIGA BARN - SINGLE UNDER 16-YEAR-OLD CHILDREN	6	7	-	-	-	0.0	-	0.1	-	0.0	0.0	0.0	0.0				
KAUPUNGIT - STÄDER - URBAN COMMUNES	41092	43762	100.0	100.0	100.0	100.0	100.0	100.0	100.0	100.0	100.0	100.0	100.0	100.0	100.0	100.0	100.0
YKSINÄISIÄ MIEHIÄ ILMAN LAPSIA - ENSAMMA MÄN UTAN BARN - SINGLE MEN WITHOUT CHILDREN	11950	12303	20.8	13.0	50.0	54.3	30.8	46.2	23.9	47.0	29.6	45.4	28.6				
LAPSIA HUOLLETTAVANA - MED BARN - WITH CHILDREN	534	554	0.2	0.3	-	0.9	0.6	1.0	-	0.8	1.4	0.8	1.3				
NAIMATTOMIA NAISIA ILMAN LAPSIA - OGIFTA KVINNOR UTAN BARN - UNMARRIED WOMEN WITHOUT CHILDREN	2662	3014	15.9	10.0	50.0	9.8	12.6	9.6	33.5	11.2	7.0	11.5	7.2				
LAPSIA HUOLLETTAVANA - MED BARN - WITH CHILDREN	1765	1857	3.6	5.1	-	3.0	5.3	3.3	0.1	3.2	4.5	3.2	4.5				
MUITA YKSINÄISIÄ NAISIA ILMAN LAPSIA ANDRA ENSAMMA KVINNOR UTAN BARN - OTHER SINGLE WOMEN WITHOUT CHILDREN	3116	3784	32.8	20.5	-	11.2	22.8	11.4	37.9	13.8	8.7	14.9	9.4				
LAPSIA HUOLLETTAVANA - MED BARN - WITH CHILDREN	5422	5670	6.3	10.3	-	6.8	7.9	8.7	0.8	7.4	13.0	7.4	12.9				
AVIOPAREJA ILMAN LAPSIA - GIFTA PAR UTAN BARN - MARRIED COUPLES WITHOUT CHILDREN	2044	2300	8.3	10.4	-	3.3	5.6	5.4	2.9	4.4	5.6	4.7	5.9				
LAPSIA HUOLLETTAVANA - MED BARN - WITH CHILDREN	13594	14274	12.1	30.4	-	10.6	14.3	14.5	0.9	12.2	30.3	12.2	30.3				
YKSINÄISIÄ ALLE 16-VUOTIAITA LAPSIA ENSAMMA UNDER 16-ÅRIGA BARN - SINGLE UNDER 16-YEAR-OLD CHILDREN	5	6	-	-	-	0.0	-	0.1	-	0.0	0.0	0.0	0.0				
SIITÄ - DÄRAV - OF WHICH HELSINKI - HELSINGFORS	24926	26529	100.0	100.0	-	100.0	100.0	100.0	100.0	100.0	100.0	100.0	100.0	100.0	100.0	100.0	100.0
YKSINÄISIÄ MIEHIÄ ILMAN LAPSIA - ENSAMMA MÄN UTAN BARN - SINGLE MEN WITHOUT CHILDREN	8645	8888	19.4	14.2	-	58.6	33.0	52.3	23.9	50.8	35.7	49.1	34.5				
LAPSIA HUOLLETTAVANA - MED BARN - WITH CHILDREN	261	261	-	-	-	0.7	0.5	0.8	-	0.7	1.2	0.7	1.2				
NAIMATTOMIA NAISIA ILMAN LAPSIA OGIFTA KVINNOR UTAN BARN - UNMARRIED WOMEN WITHOUT CHILDREN	1894	2196	19.1	14.0	-	10.2	13.4	10.6	33.5	12.4	8.7	12.8	9.0				
LAPSIA HUOLLETTAVANA - MED BARN - WITH CHILDREN	1122	1166	3.1	5.0	-	2.9	5.2	3.0	0.1	3.0	4.7	3.0	4.7				
MUITA YKSINÄISIÄ NAISIA ILMAN LAPSIA ANDRA ENSAMMA KVINNOR UTAN BARN - OTHER SINGLE WOMEN WITHOUT CHILDREN	2297	2887	40.8	29.9	-	12.5	25.2	11.9	37.9	15.7	11.0	17.1	12.0				
LAPSIA HUOLLETTAVANA - MED BARN - WITH CHILDREN	3182	3278	4.7	9.0	-	5.7	7.7	8.0	0.8	6.3	12.3	6.3	12.2				
AVIOPAREJA ILMAN LAPSIA - GIFTA PAR UTAN BARN - MARRIED COUPLES WITHOUT CHILDREN	1088	1220	7.2	10.5	-	2.4	4.8	4.0	2.9	3.2	4.6	3.5	4.9				
LAPSIA HUOLLETTAVANA - MED BARN - WITH CHILDREN	6436	6632	5.8	17.4	-	7.0	10.3	9.3	0.9	7.7	21.7	7.6	21.5				
YKSINÄISIÄ ALLE 16-VUOTIAITA LAPSIA ENSAMMA UNDER 16-ÅRIGA BARN - SINGLE UNDER 16-YEAR-OLD CHILDREN	1	1	-	-	-	0.0	-	0.1	-	0.0	0.0	0.0	0.0				

3. Huoltoaputapaukset ja avunsaajat perhetyypin ja huoltomuodon mukaan lukumäärinä ja prosentteina, lääneittäin (JATK.)
 Socialhjälpfall och understödstagare enligt familjetyp och vårdform i antal och procent, länsvis (FORTS.)
 Cases of social assistance and relief recipients according to type of family and to type of care in numbers and per cent, by provinces (Cont.)

Läni — Län	Laitoshoido Anstaltsvård		Yksi- tyli- koti- hoito Vård i enskillt hem	Kotilavustus Hemunderstöd							Tapauksia kaikkiaan Fall inalles	Henkilöitä kaikkiaan Personer inalles
	Yhteensä tapauksia Fall sammanlagt	Henkilöitä Personer		Säännöllinen Regelbundet	Säännöllinen ja sen lisäksi laitoshoido Regelbundet och anstaltsvård därtil	Tilapäinen Tillfälligt	Laatu tuntematon Art okänd	Yhteensä tapauksia Fall sammanlagt	Henkilöitä Personer			
Perhetyyppi Familjetyp	Lukumäärä — Antal											
MUUT KUNNAT - ANDRA KOMM. - RURAL COMMUNES	327	693	1	728	104	2001	3	2836	5738	3164	6432	
YKSINÄISIÄ MIEHIÄ ILMAN LAPSIA - ENSAMMA MÄN UTAN BARN - SINGLE MEN WITHOUT CHILDREN	88	88	1	233	19	705	1	958	958	1047	1047	
LAPSIA HUOLLETTAVANA - MED BARN - WITH CHILDREN	1	2	-	14	1	22	-	37	98	38	100	
NAIMATTOMIA NAIŠIA ILMAN LAPSIA - OGIFTA KVINNOR UTAN BARN - UNMARRIED WOMEN WITHOUT CHILDREN	29	29	-	68	6	181	-	255	255	284	284	
LAPSIA HUOLLETTAVANA - MED BARN - WITH CHILDREN	15	32	-	25	8	53	-	86	185	101	217	
MUITA YKSINÄISIÄ NAIŠIA ILMAN LAPSIA ANDRA ENSAMMA KVINNOR UTAN BARN - OTHER SINGLE WOMEN WITHOUT CHILDREN LAPSIA HUOLLETTAVANA - MED BARN - WITH CHILDREN	42	42	-	81	4	276	-	361	361	403	403	
AVIOPAREJA ILMAN LAPSIA - GIFTA PAR UTAN BARN - MARRIED COUPLES WITHOUT CHILDREN	28	78	-	84	15	169	-	268	771	296	849	
LAPSIA HUOLLETTAVANA - MED BARN - WITH CHILDREN	46	92	-	47	10	184	-	241	482	287	574	
YKSINÄISIÄ ALLE 16-VUOTIAITA LAPSIA ENSAMMA UNDER 16-ÅRIGA BARN - SINGLE UNDER 16-YEAR-OLD CHILDREN ..	78	330	-	176	41	410	2	629	2627	707	2957	
-	-	-	-	-	-	1	-	1	1	1	1	
TURUN JA PORIN LÄÄNI - ÅBO OCH BJÖRNEBORGS LÄN												
YHTEENSÄ - SUMMA - TOTAL	1554	3065	7	3517	689	7547	7	11760	21937	13321	25009	
YKSINÄISIÄ MIEHIÄ ILMAN LAPSIA - ENSAMMA MÄN UTAN BARN - SINGLE MEN WITHOUT CHILDREN	341	341	6	1522	190	2944	4	4660	4660	5007	5007	
LAPSIA HUOLLETTAVANA - MED BARN - WITH CHILDREN	7	18	-	35	3	51	-	89	240	96	258	
NAIMATTOMIA NAIŠIA ILMAN LAPSIA - OGIFTA KVINNOR UTAN BARN - UNMARRIED WOMEN WITHOUT CHILDREN	187	187	1	335	33	746	-	1114	1114	1302	1302	
LAPSIA HUOLLETTAVANA - MED BARN - WITH CHILDREN	54	116	-	113	48	220	-	381	867	435	983	
MUITA YKSINÄISIÄ NAIŠIA ILMAN LAPSIA ANDRA ENSAMMA KVINNOR UTAN BARN - OTHER SINGLE WOMEN WITHOUT CHILDREN LAPSIA HUOLLETTAVANA - MED BARN - WITH CHILDREN	325	325	-	346	74	1001	-	1421	1421	1746	1746	
AVIOPAREJA ILMAN LAPSIA - GIFTA PAR UTAN BARN - MARRIED COUPLES WITHOUT CHILDREN	123	359	-	381	106	690	1	1178	3321	1301	3680	
LAPSIA HUOLLETTAVANA - MED BARN - WITH CHILDREN	206	412	-	179	36	528	-	743	1486	949	1898	
YKSINÄISIÄ ALLE 16-VUOTIAITA LAPSIA ENSAMMA UNDER 16-ÅRIGA BARN - SINGLE UNDER 16-YEAR-OLD CHILDREN ..	311	1307	-	606	199	1360	2	2167	8821	2478	10128	
-	-	-	-	-	-	7	-	7	7	7	7	
KAUPUNGIT - STÄDER - URBAN COMMUNES	1016	2019	3	2978	609	5968	6	9561	17328	10580	19350	
YKSINÄISIÄ MIEHIÄ ILMAN LAPSIA - ENSAMMA MÄN UTAN BARN - SINGLE MEN WITHOUT CHILDREN	222	222	3	1360	183	2477	4	4024	4024	4249	4249	
LAPSIA HUOLLETTAVANA - MED BARN - WITH CHILDREN	6	16	-	19	2	37	-	58	154	64	170	
NAIMATTOMIA NAIŠIA ILMAN LAPSIA - OGIFTA KVINNOR UTAN BARN - UNMARRIED WOMEN WITHOUT CHILDREN	118	118	-	272	28	572	-	872	872	990	990	
LAPSIA HUOLLETTAVANA - MED BARN - WITH CHILDREN	45	96	-	97	46	180	-	323	722	368	818	
MUITA YKSINÄISIÄ NAIŠIA ILMAN LAPSIA ANDRA ENSAMMA KVINNOR UTAN BARN - OTHER SINGLE WOMEN WITHOUT CHILDREN LAPSIA HUOLLETTAVANA - MED BARN - WITH CHILDREN	206	206	-	296	70	739	-	1105	1105	1311	1311	
AVIOPAREJA ILMAN LAPSIA - GIFTA PAR UTAN BARN - MARRIED COUPLES WITHOUT CHILDREN	91	265	-	332	95	560	1	988	2769	1079	3034	
LAPSIA HUOLLETTAVANA - MED BARN - WITH CHILDREN	118	236	-	127	25	386	-	538	1076	656	1312	
YKSINÄISIÄ ALLE 16-VUOTIAITA LAPSIA ENSAMMA UNDER 16-ÅRIGA BARN - SINGLE UNDER 16-YEAR-OLD CHILDREN ..	210	860	-	475	160	1012	1	1648	6601	1858	7461	
-	-	-	-	-	-	5	-	5	5	5	5	

3. JATK. - FORTS. - CONT.

Läni — Län	Edellinen vuosi Föregående år		Laitoshoido Anstaltsvård		Yksi- tyis- koti- hoito Vård i ensklit hem	Kotivastus Hemunderstöd									
	Kotivastustapauksissa Personer i hemunderstödsfall	Kaikkia tapauksissa henkilöitä Personer inalles	Yhteensä tapauksia Fall sammanlagt	Henkilöitä Personer		Säännöllinen Regelbundet	Säännöllinen ja sen lisäksi laitoshoido Regelbundet och anstaltsvård därtill	Tilapäinen Tillfälligt	Laatu tuntematon Art okänd	Yhteensä tapauksia Fall sammanlagt	Henkilöitä Personer	Tapauksia kaikkiaan Fall inalles	Henkilöitä kaikkiaan Personer inalles		
			o/o												
MUUT KUNNAT - ANDRA KOMM. - RURAL COMMUNES.....	6534	7200	100.0	100.0	100.0	100.0	100.0	100.0	100.0	100.0	100.0	100.0	100.0	100.0	
YKSINÄISIÄ MIEHIÄ ILMAN LAPSIA - ENSAMMA MÄN UTAN BARN - SINGLE MEN WITHOUT CHILDREN	1048	1115	26.9	12.7	100.0	32.0	18.3	35.2	33.3	33.8	16.7	33.1	16.3		
LAPSIA HUOLLETTAVANA - MED BARN - WITH CHILDREN	105	114	0.3	0.3	-	1.9	1.0	1.1	-	1.3	1.7	1.2	1.6		
NAIMATTOMIA NAISIA ILMAN LAPSIA - OGIFTA KVINNOR UTAN BARN - UNMARRIED WOMEN WITHOUT CHILDREN	263	290	8.9	4.2	-	9.3	5.8	9.0	-	9.0	4.4	9.0	4.4		
LAPSIA HUOLLETTAVANA - MED BARN - WITH CHILDREN	210	229	4.6	4.6	-	3.4	7.7	2.6	-	3.0	3.2	3.2	3.4		
MUITA YKSINÄISIÄ NAISIA ILMAN LAPSIA ANDRA ENSAMMA KVINNOR UTAN BARN - OTHER SINGLE WOMEN WITHOUT CHILDREN LAPSIA HUOLLETTAVANA - MED BARN - WITH CHILDREN	386	437	12.8	6.1	-	11.1	3.8	13.8	-	12.7	6.3	12.7	6.3		
LAPSIA HUOLLETTAVANA - MED BARN - WITH CHILDREN	823	888	8.6	11.3	-	11.5	14.4	8.4	-	9.4	13.4	9.4	13.2		
AVIOPAREJA ILMAN LAPSIA - GIFTA PAR UTAN BARN - MARRIED COUPLES WITHOUT CHILDREN	534	630	14.1	13.3	-	6.5	9.6	9.2	-	8.5	8.4	9.1	8.9		
LAPSIA HUOLLETTAVANA - MED BARN - WITH CHILDREN	3164	3496	23.9	47.6	-	24.2	39.4	20.5	66.7	22.2	45.8	22.3	46.0		
YKSINÄISIÄ ALLE 16-VUOTIAITA LAPSIA ENSAMMA UNDER 16-ÅRIGA BARN - SINGLE UNDER 16-YEAR-OLD CHILDREN ..	1	1	-	-	-	-	-	0.0	-	0.0	0.0	0.0	0.0		
TURUN JA PORIN LÄÄNI - ÅBO OCH BJÖRNEBORGS LÄN															
YHTEENSÄ - SUMMA - TOTAL	24289	26948	100.0	100.0	100.0	100.0	100.0	100.0	100.0	100.0	100.0	100.0	100.0	100.0	
YKSINÄISIÄ MIEHIÄ ILMAN LAPSIA - ENSAMMA MÄN UTAN BARN - SINGLE MEN WITHOUT CHILDREN	4982	5260	21.9	11.1	85.7	43.3	27.6	39.0	57.1	39.6	21.2	37.6	20.0		
LAPSIA HUOLLETTAVANA - MED BARN - WITH CHILDREN	268	283	0.5	0.6	-	1.0	0.4	0.7	-	0.8	1.1	0.7	1.0		
NAIMATTOMIA NAISIA ILMAN LAPSIA - OGIFTA KVINNOR UTAN BARN - UNMARRIED WOMEN WITHOUT CHILDREN	1114	1297	12.0	6.1	14.3	9.5	4.8	9.9	-	9.5	5.1	9.8	5.2		
LAPSIA HUOLLETTAVANA - MED BARN - WITH CHILDREN	981	1105	3.5	3.8	-	3.2	7.0	2.9	-	3.2	4.0	3.3	3.9		
MUITA YKSINÄISIÄ NAISIA ILMAN LAPSIA ANDRA ENSAMMA KVINNOR UTAN BARN - OTHER SINGLE WOMEN WITHOUT CHILDREN LAPSIA HUOLLETTAVANA - MED BARN - WITH CHILDREN	1389	1620	20.9	10.6	-	9.8	10.7	13.3	-	12.1	6.5	13.1	7.0		
LAPSIA HUOLLETTAVANA - MED BARN - WITH CHILDREN	3701	4009	7.9	11.7	-	10.8	15.4	9.1	14.3	10.0	15.1	9.8	14.7		
AVIOPAREJA ILMAN LAPSIA - GIFTA PAR UTAN BARN - MARRIED COUPLES WITHOUT CHILDREN	1614	1950	13.3	13.4	-	5.1	5.2	7.0	-	6.3	6.8	7.1	7.6		
LAPSIA HUOLLETTAVANA - MED BARN - WITH CHILDREN	10236	11420	20.0	42.6	-	17.2	28.9	18.0	28.6	18.4	40.2	18.6	40.5		
YKSINÄISIÄ ALLE 16-VUOTIAITA LAPSIA ENSAMMA UNDER 16-ÅRIGA BARN - SINGLE UNDER 16-YEAR-OLD CHILDREN ..	4	4	-	-	-	-	-	0.1	-	0.1	0.0	0.1	0.0		
KAUPUNGIT - STÄDER - URBAN COMMUNES.....	19196	20820	100.0	100.0	100.0	100.0	100.0	100.0	100.0	100.0	100.0	100.0	100.0	100.0	
YKSINÄISIÄ MIEHIÄ ILMAN LAPSIA - ENSAMMA MÄN UTAN BARN - SINGLE MEN WITHOUT CHILDREN	4296	4457	21.9	11.0	100.0	45.7	30.0	41.5	66.7	42.1	23.2	40.2	22.0		
LAPSIA HUOLLETTAVANA - MED BARN - WITH CHILDREN	164	177	0.6	0.8	-	0.6	0.3	0.6	-	0.6	0.9	0.6	0.9		
NAIMATTOMIA NAISIA ILMAN LAPSIA OGIFTA KVINNOR UTAN BARN - UNMARRIED WOMEN WITHOUT CHILDREN	889	992	11.6	5.8	-	9.1	4.6	9.6	-	9.1	5.0	9.4	5.1		
LAPSIA HUOLLETTAVANA - MED BARN - WITH CHILDREN	811	915	4.4	4.8	-	3.3	7.6	3.0	-	3.4	4.2	3.5	4.2		
MUITA YKSINÄISIÄ NAISIA ILMAN LAPSIA ANDRA ENSAMMA KVINNOR UTAN BARN - OTHER SINGLE WOMEN WITHOUT CHILDREN LAPSIA HUOLLETTAVANA - MED BARN - WITH CHILDREN	1088	1229	20.3	10.2	-	9.9	11.5	12.4	-	11.6	6.4	12.4	6.8		
LAPSIA HUOLLETTAVANA - MED BARN - WITH CHILDREN	3084	3314	9.0	13.1	-	11.1	15.6	9.4	16.7	10.3	16.0	10.2	15.7		
AVIOPAREJA ILMAN LAPSIA - GIFTA PAR UTAN BARN - MARRIED COUPLES WITHOUT CHILDREN	1182	1344	11.6	11.7	-	4.3	4.1	6.5	-	5.6	6.2	6.2	6.8		
LAPSIA HUOLLETTAVANA - MED BARN - WITH CHILDREN	7678	8388	20.7	42.6	-	16.0	26.3	17.0	16.7	17.2	38.1	17.6	38.6		
YKSINÄISIÄ ALLE 16-VUOTIAITA LAPSIA ENSAMMA UNDER 16-ÅRIGA BARN - SINGLE UNDER 16-YEAR-OLD CHILDREN ..	4	4	-	-	-	-	-	0.1	-	0.1	0.0	0.0	0.0		

3. Huoltoaputapaukset ja avunsaajat perhetyypin ja huoltomuodon mukaan lukumäärinä ja prosentteina, lääneittäin (JATK.)
 Socialhjälpfall och understödstagare enligt familjetyp och vårdform i antal och procent, länsvis (FORTS.)
 Cases of social assistance and relief recipients according to type of family and to type of care in numbers and per cent, by provinces (Cont.)

Läni — Län	Laitosholto Anstaltsvård		Yksityis- kotli- holto Vård i enskit hem	Kotlavustus Hemunderstöd						Tapauksia kaikkiaan Fall inalles	Henkilöitä kaikkiaan Personer inalles
	Yhteensä tapauksia Fall sammanlagt	Henkilöitä Personer		Säännöllinen Regelbundet	Säännöllinen ja sen lisäksi laitosholto Regelbundet och anstaltsvård därtill	Tilapäinen Tillfälligt	Laatu tuentamaton Art okänd	Yhteensä tapauksia Fall sammanlagt	Henkilöitä Personer		
Perhetyyppi Familjetyp	Lukumäärä — Antal										
MUUT KUNNAT - ANDRA KOMM. - RURAL COMMUNES	538	1046	4	539	80	1579	1	2199	4609	2741	5659
YKSINÄISIÄ MIEHIÄ ILMAN LAPSIA - ENSAMMA MÄN UTAN BARN - SINGLE MEN WITHOUT CHILDREN	119	119	3	162	7	467	-	636	636	758	758
LAPSIA HUOLLETTAVANA - MED BARN - WITH CHILDREN	1	2	-	16	1	14	-	31	86	32	88
NAIMATTOMIA NAISIA ILMAN LAPSIA - OGIFTA KVINNOR UTAN BARN - UNMARRIED WOMEN WITHOUT CHILDREN	69	69	1	63	5	174	-	242	242	312	312
LAPSIA HUOLLETTAVANA - MED BARN - WITH CHILDREN	9	20	-	16	2	40	-	58	145	67	165
MUITA YKSINÄISIÄ NAISIA ILMAN LAPSIA ANDRA ENSAMMA KVINNOR UTAN BARN - OTHER SINGLE WOMEN WITHOUT CHILDREN LAPSIA HUOLLETTAVANA - MED BARN - WITH CHILDREN	119	119	-	50	4	262	-	316	316	435	435
AVIOPAREJA ILMAN LAPSIA - GIFTA PAR UTAN BARN - MARRIED COUPLES WITHOUT CHILDREN	88	176	-	52	11	142	-	205	410	293	586
LAPSIA HUOLLETTAVANA - MED BARN - WITH CHILDREN	101	447	-	131	39	348	1	519	2220	620	2667
YKSINÄISIÄ ALLE 16-VUOTIAITA LAPSIA ENSAMMA UNDER 16-ÅRIGA BARN - SINGLE UNDER 16-YEAR-OLD CHILDREN ..	-	-	-	-	-	2	-	2	2	2	2
AHVENANMAA - ÅLAND											
YHTEENSÄ - SUMMA - TOTAL	17	27	4	79	-	173	-	252	400	273	431
YKSINÄISIÄ MIEHIÄ ILMAN LAPSIA - ENSAMMA MÄN UTAN BARN - SINGLE MEN WITHOUT CHILDREN	4	4	1	26	-	95	-	121	121	126	126
LAPSIA HUOLLETTAVANA - MED BARN - WITH CHILDREN	-	-	-	-	-	5	-	5	11	5	11
NAIMATTOMIA NAISIA ILMAN LAPSIA - OGIFTA KVINNOR UTAN BARN - UNMARRIED WOMEN WITHOUT CHILDREN	3	3	1	10	-	17	-	27	27	31	31
LAPSIA HUOLLETTAVANA - MED BARN - WITH CHILDREN	-	-	-	5	-	5	-	10	23	10	23
MUITA YKSINÄISIÄ NAISIA ILMAN LAPSIA ANDRA ENSAMMA KVINNOR UTAN BARN - OTHER SINGLE WOMEN WITHOUT CHILDREN LAPSIA HUOLLETTAVANA - MED BARN - WITH CHILDREN	3	3	2	15	-	16	-	31	31	36	36
AVIOPAREJA ILMAN LAPSIA - GIFTA PAR UTAN BARN - MARRIED COUPLES WITHOUT CHILDREN	2	4	-	6	-	8	-	14	37	16	41
LAPSIA HUOLLETTAVANA - MED BARN - WITH CHILDREN	4	8	-	4	-	3	-	7	14	11	22
YKSINÄISIÄ ALLE 16-VUOTIAITA LAPSIA ENSAMMA UNDER 16-ÅRIGA BARN - SINGLE UNDER 16-YEAR-OLD CHILDREN ..	1	5	-	13	-	24	-	37	136	38	141
KAUPUNGIT - STÄDER - URBAN COMMUNES	2	3	-	59	-	152	-	211	319	213	322
YKSINÄISIÄ MIEHIÄ ILMAN LAPSIA - ENSAMMA MÄN UTAN BARN - SINGLE MEN WITHOUT CHILDREN	-	-	-	19	-	88	-	107	107	107	107
LAPSIA HUOLLETTAVANA - MED BARN - WITH CHILDREN	-	-	-	-	-	4	-	4	9	4	9
NAIMATTOMIA NAISIA ILMAN LAPSIA - OGIFTA KVINNOR UTAN BARN - UNMARRIED WOMEN WITHOUT CHILDREN	1	1	-	7	-	16	-	23	23	24	24
LAPSIA HUOLLETTAVANA - MED BARN - WITH CHILDREN	-	-	-	3	-	4	-	7	15	7	15
MUITA YKSINÄISIÄ NAISIA ILMAN LAPSIA ANDRA ENSAMMA KVINNOR UTAN BARN - OTHER SINGLE WOMEN WITHOUT CHILDREN LAPSIA HUOLLETTAVANA - MED BARN - WITH CHILDREN	-	-	-	13	-	13	-	26	26	26	26
AVIOPAREJA ILMAN LAPSIA - GIFTA PAR UTAN BARN - MARRIED COUPLES WITHOUT CHILDREN	1	2	-	5	-	8	-	13	34	14	36
LAPSIA HUOLLETTAVANA - MED BARN - WITH CHILDREN	-	-	-	2	-	3	-	5	10	5	10
YKSINÄISIÄ ALLE 16-VUOTIAITA LAPSIA ENSAMMA UNDER 16-ÅRIGA BARN - SINGLE UNDER 16-YEAR-OLD CHILDREN ..	-	-	-	10	-	16	-	26	95	26	95

3. Huoltoaputapaukset ja avunsaajat perhetyypin ja huoltomuodon mukaan lukumäärinä ja prosentteina, lääneittäin (JATK.)
 Socialhjälpfall och understödstagare enligt familjetyp och vårdform i antal och procent, länsvis (FORTS.)
 Cases of social assistance and relief recipients according to type of family and to type of care in numbers and per cent, by provinces (Cont.)

Läni — Län	Laitoshoidon Anstaltsvård		Yksityis- koti- hoito Vård i ensklit hem	Kotivastus Hemunderstöd						Tapauksia Fall inalles	Henkilöitä Personer inalles
	Yhteensä Fall samanlagt	Henkilöitä Personer		Säännöllinen Regelbundet	Säännöllinen ja sen lisäksi Regelbundet och anstaltsvård därtill	Tilapäinen Tillfälligt	Lautu tuntematon Art okänd	Yhteensä Fall samanlagt	Henkilöitä Personer		
MUUT KUNNAT - ANDRA KOMM. - RURAL COMMUNES	15	24	4	20	-	21	-	41	81	60	109
YKSINÄISIÄ MIEHIÄ ILMAN LAPSIA - ENSAMMA MÄN UTAN BARN - SINGLE MEN WITHOUT CHILDREN	4	4	1	7	-	7	-	14	14	19	19
LAPSIA HUOLLETTAVANA - MED BARN - WITH CHILDREN	-	-	-	-	-	1	-	1	2	1	2
NAIMATTOMIA NAISIA ILMAN LAPSIA - OGIFTA KVINNOR UTAN BARN - UNMARRIED WOMEN WITHOUT CHILDREN	2	2	1	3	-	1	-	4	4	7	7
LAPSIA HUOLLETTAVANA - MED BARN - WITH CHILDREN	-	-	-	2	-	1	-	3	8	3	8
MUITA YKSINÄISIÄ NAISIA ILMAN LAPSIA ANDRA ENSAMMA KVINNOR UTAN BARN - OTHER SINGLE WOMEN WITHOUT CHILDREN LAPSIA HUOLLETTAVANA - MED BARN - WITH CHILDREN	3	3	2	2	-	3	-	5	5	10	10
AVIOPAREJA ILMAN LAPSIA - GIFTA PAR UTAN BARN - MARRIED COUPLES WITHOUT CHILDREN	4	8	-	2	-	-	-	2	4	6	12
LAPSIA HUOLLETTAVANA - MED BARN - WITH CHILDREN	1	5	-	3	-	8	-	11	41	12	46
YKSINÄISIÄ ALLE 16-VUOTIAITA LAPSIA ENSAMMA UNDER 16-ÅRIGA BARN - SINGLE UNDER 16-YEAR-OLD CHILDREN ..	-	-	-	-	-	-	-	-	-	-	-
HÄMEEN LÄNI - TAVASTEHUS LÄN											
YHTEENSÄ - SUMMA - TOTAL	1393	2638	1	4580	840	7531	1	12952	24029	14346	26668
YKSINÄISIÄ MIEHIÄ ILMAN LAPSIA - ENSAMMA MÄN UTAN BARN - SINGLE MEN WITHOUT CHILDREN	280	280	1	2037	252	3097	-	5386	5386	5667	5667
LAPSIA HUOLLETTAVANA - MED BARN - WITH CHILDREN	8	18	-	45	7	37	-	89	243	97	261
NAIMATTOMIA NAISIA ILMAN LAPSIA - OGIFTA KVINNOR UTAN BARN - UNMARRIED WOMEN WITHOUT CHILDREN	182	182	-	422	53	767	-	1242	1242	1424	1424
LAPSIA HUOLLETTAVANA - MED BARN - WITH CHILDREN	53	118	-	157	49	197	-	403	909	456	1027
MUITA YKSINÄISIÄ NAISIA ILMAN LAPSIA ANDRA ENSAMMA KVINNOR UTAN BARN - OTHER SINGLE WOMEN WITHOUT CHILDREN LAPSIA HUOLLETTAVANA - MED BARN - WITH CHILDREN	343	343	-	408	71	897	-	1376	1376	1719	1719
AVIOPAREJA ILMAN LAPSIA - GIFTA PAR UTAN BARN - MARRIED COUPLES WITHOUT CHILDREN	102	283	-	453	110	702	-	1265	3529	1367	3812
LAPSIA HUOLLETTAVANA - MED BARN - WITH CHILDREN	152	304	-	240	63	470	1	774	1548	926	1852
YKSINÄISIÄ ALLE 16-VUOTIAITA LAPSIA ENSAMMA UNDER 16-ÅRIGA BARN - SINGLE UNDER 16-YEAR-OLD CHILDREN ..	273	1110	-	816	235	1360	-	2411	9790	2684	10900
KAUPUNGIT - STÄDER - URBAN COMMUNES	906	1627	-	3954	724	5560	-	10238	18230	11144	19857
YKSINÄISIÄ MIEHIÄ ILMAN LAPSIA - ENSAMMA MÄN UTAN BARN - SINGLE MEN WITHOUT CHILDREN	178	178	-	1860	227	2430	-	4517	4517	4695	4695
LAPSIA HUOLLETTAVANA - MED BARN - WITH CHILDREN	5	10	-	41	5	25	-	71	184	76	194
NAIMATTOMIA NAISIA ILMAN LAPSIA - OGIFTA KVINNOR UTAN BARN - UNMARRIED WOMEN WITHOUT CHILDREN	127	127	-	366	49	585	-	1000	1000	1127	1127
LAPSIA HUOLLETTAVANA - MED BARN - WITH CHILDREN	36	82	-	124	41	148	-	313	699	349	781
MUITA YKSINÄISIÄ NAISIA ILMAN LAPSIA ANDRA ENSAMMA KVINNOR UTAN BARN - OTHER SINGLE WOMEN WITHOUT CHILDREN LAPSIA HUOLLETTAVANA - MED BARN - WITH CHILDREN	247	247	-	354	62	636	-	1052	1052	1299	1299
AVIOPAREJA ILMAN LAPSIA - GIFTA PAR UTAN BARN - MARRIED COUPLES WITHOUT CHILDREN	71	196	-	364	105	516	-	985	2732	1056	2928
LAPSIA HUOLLETTAVANA - MED BARN - WITH CHILDREN	88	176	-	196	46	310	-	552	1104	640	1280
YKSINÄISIÄ ALLE 16-VUOTIAITA LAPSIA ENSAMMA UNDER 16-ÅRIGA BARN - SINGLE UNDER 16-YEAR-OLD CHILDREN ..	154	611	-	647	189	907	-	1743	6937	1897	7548
	-	-	-	2	-	3	-	5	5	5	5

3. JATK. - FORTS. - CONT.

Läni — Län	Edellinen vuosi Föregående år		Laitoshoidon Anstaltsvård		Yksityis- kotihoidon Vård i enskilt hem	Kotivastus Hemunderstöd						Tapauksia Fall Inalles	Henkilöitä Personer Inalles
	Kotivastustapauksissa henkilöitä Personer i hemunderstödsfall	Kaikkia tapauksissa henkilöitä Personer inalles	Yhteensä tapauksia Fall sammanlagt	Henkilöitä Personer		Säännöllinen Regelbundet	Säännöllinen ja sen lisäksi laitoshoidon Regelbundet och anstaltsvård därtill	Tilapäinen Tillfälligt	Laatu tuntematon Art okänd	Yhteensä tapauksia Fall sammanlagt	Henkilöitä Personer		
			o/o										

MUUT KUNNAT - ANDRA KOMM. -
RURAL COMMUNES.....

	72	101	100.0	100.0	100.0	100.0	-	100.0	-	100.0	100.0	100.0	100.0
YKSINÄISIÄ MIEHIÄ ILMAN LAPSIA - ENSAMMA MÄN UTAN BARN - SINGLE MEN WITHOUT CHILDREN	9	13	26.7	16.7	25.0	35.0	-	33.3	-	34.1	17.3	31.7	17.4
LAPSIA HUOLLETTAVANA - MED BARN - WITH CHILDREN	4	4	-	-	-	-	-	4.8	-	2.4	2.5	1.7	1.8
NAIMATTOMIA NAISIA ILMAN LAPSIA - OGIFTA KVINNOR UTAN BARN - UNMARRIED WOMEN WITHOUT CHILDREN	4	7	13.3	8.3	25.0	15.0	-	4.8	-	9.8	4.9	11.7	6.4
LAPSIA HUOLLETTAVANA - MED BARN - WITH CHILDREN	7	7	-	-	-	10.0	-	4.8	-	7.3	9.9	5.0	7.3
MUITA YKSINÄISIÄ NAISIA ILMAN LAPSIA ANDRA ENSAMMA KVINNOR UTAN BARN - OTHER SINGLE WOMEN WITHOUT CHILDREN LAPSIA HUOLLETTAVANA - MED BARN - WITH CHILDREN	6	10	20.0	12.5	50.0	10.0	-	14.3	-	12.2	6.2	16.7	9.2
AVIOPAREJA ILMAN LAPSIA - GIFTA PAR UTAN BARN - MARRIED COUPLES WITHOUT CHILDREN	8	8	6.7	8.3	-	5.0	-	-	-	2.4	3.7	3.3	4.6
LAPSIA HUOLLETTAVANA - MED BARN - WITH CHILDREN	6	12	26.7	33.3	-	10.0	-	-	-	4.9	4.9	10.0	11.0
YKSINÄISIÄ ALLE 16-VUOTIAITA LAPSIA ENSAMMA UNDER 16-ÅRIGA BARN - SINGLE UNDER 16-YEAR-OLD CHILDREN ..	28	40	6.7	20.8	-	15.0	-	38.1	-	26.8	50.6	20.0	42.2
	-	-	-	-	-	-	-	-	-	-	-	-	-

HÄMEEN LÄNI - TAVASTEHS LÄN

YHTEENSÄ - SUMMA - TOTAL	26136	28610	100.0	100.0	100.0	100.0	100.0	100.0	100.0	100.0	100.0	100.0	100.0
YKSINÄISIÄ MIEHIÄ ILMAN LAPSIA - ENSAMMA MÄN UTAN BARN - SINGLE MEN WITHOUT CHILDREN	5548	5779	20.1	10.6	100.0	44.5	30.0	41.1	-	41.6	22.4	39.5	21.3
LAPSIA HUOLLETTAVANA - MED BARN - WITH CHILDREN	249	266	0.6	0.7	-	1.0	0.8	0.5	-	0.7	1.0	0.7	1.0
NAIMATTOMIA NAISIA ILMAN LAPSIA - OGIFTA KVINNOR UTAN BARN - UNMARRIED WOMEN WITHOUT CHILDREN	1271	1419	13.1	6.9	-	9.2	6.3	10.2	-	9.6	5.2	9.9	5.3
LAPSIA HUOLLETTAVANA - MED BARN - WITH CHILDREN	1007	1125	3.8	4.5	-	3.4	5.8	2.6	-	3.1	3.8	3.2	3.9
MUITA YKSINÄISIÄ NAISIA ILMAN LAPSIA ANDRA ENSAMMA KVINNOR UTAN BARN - OTHER SINGLE WOMEN WITHOUT CHILDREN LAPSIA HUOLLETTAVANA - MED BARN - WITH CHILDREN	1227	1476	24.6	13.0	-	8.9	8.5	11.9	-	10.6	5.7	12.0	6.4
AVIOPAREJA ILMAN LAPSIA - GIFTA PAR UTAN BARN - MARRIED COUPLES WITHOUT CHILDREN	4159	4457	7.3	10.7	-	9.9	13.1	9.3	-	9.8	14.7	9.5	14.3
LAPSIA HUOLLETTAVANA - MED BARN - WITH CHILDREN	1708	2006	10.9	11.5	-	5.2	7.5	6.2	100.0	6.0	6.4	6.5	6.9
YKSINÄISIÄ ALLE 16-VUOTIAITA LAPSIA ENSAMMA UNDER 16-ÅRIGA BARN - SINGLE UNDER 16-YEAR-OLD CHILDREN ..	10961	12076	19.6	42.1	-	17.8	28.0	18.1	-	18.6	40.7	18.7	40.9
	6	6	-	-	-	0.0	-	0.1	-	0.0	0.0	0.0	0.0

KAUPUNGIT - STÄDER -
URBAN COMMUNES.....

YKSINÄISIÄ MIEHIÄ ILMAN LAPSIA - ENSAMMA MÄN UTAN BARN - SINGLE MEN WITHOUT CHILDREN	4613	4752	19.6	10.9	-	47.0	31.4	43.7	-	44.1	24.8	42.1	23.6
LAPSIA HUOLLETTAVANA - MED BARN - WITH CHILDREN	194	205	0.6	0.6	-	1.0	0.7	0.4	-	0.7	1.0	0.7	1.0
NAIMATTOMIA NAISIA ILMAN LAPSIA - OGIFTA KVINNOR UTAN BARN - UNMARRIED WOMEN WITHOUT CHILDREN	1024	1126	14.0	7.8	-	9.3	6.8	10.5	-	9.8	5.5	10.1	5.7
LAPSIA HUOLLETTAVANA - MED BARN - WITH CHILDREN	806	890	4.0	5.0	-	3.1	5.7	2.7	-	3.1	3.8	3.1	3.9
MUITA YKSINÄISIÄ NAISIA ILMAN LAPSIA ANDRA ENSAMMA KVINNOR UTAN BARN - OTHER SINGLE WOMEN WITHOUT CHILDREN LAPSIA HUOLLETTAVANA - MED BARN - WITH CHILDREN	948	1112	27.3	15.2	-	9.0	8.6	11.4	-	10.3	5.8	11.7	6.5
AVIOPAREJA ILMAN LAPSIA - GIFTA PAR UTAN BARN - MARRIED COUPLES WITHOUT CHILDREN	3251	3452	7.8	12.0	-	9.2	14.5	9.3	-	9.6	15.0	9.5	14.7
LAPSIA HUOLLETTAVANA - MED BARN - WITH CHILDREN	1218	1362	9.7	10.8	-	5.0	6.4	5.6	-	5.4	6.1	5.7	6.4
YKSINÄISIÄ ALLE 16-VUOTIAITA LAPSIA ENSAMMA UNDER 16-ÅRIGA BARN - SINGLE UNDER 16-YEAR-OLD CHILDREN ..	8012	8647	17.0	37.6	-	16.4	26.1	16.3	-	17.0	38.1	17.0	38.0
	3	3	-	-	-	0.1	-	0.1	-	0.0	0.0	0.0	0.0

3. Muutoaputapaukset ja avunsaajat perhetyypin ja huoltomuodon mukaan lukumäärinä ja prosentteina, lääneittäin: (JATK.)
 Socialhjälpsfall och understödstagare enligt familjetyyp och vårdform i antal och procent, länsvis (FORTS.)
 Cases of social assistance and relief recipients according to type of family and to type of care in numbers and per cent, by provinces (Cont.)

Läni — Län	Laitoshoito Anstaltsvård		Yksi- tyis- koti- hoito Vård i enskilte hem	Kotilavustus Hemunderstöd						Tapauksia kaikkiaan Fall inalles	Henkilöitä kaikkiaan Personer inalles
	Yhteensä tapauksia Fall sammanlagt	Henkilöitä Personer		Säännöllinen Regelbundet	Säännöllinen ja sen lisäksi laitoshoito Regelbundet och anstaltsvård därtill	Tilapäinen Tillfälligt	Laatu tuntematon Art okänd	Yhteensä tapauksia Fall sammanlagt	Henkilöitä Personer		
Perhetyyppi Familjetyyp	Lukumäärä — Antal										
MUUT KUNNAT - ANDRA KOMM. - RURAL COMMUNES	487	1011	1	626	116	1971	1	2714	5799	3202	6811
YKSINÄISIÄ MIEHIÄ ILMAN LAPSIA - ENSAMMA MÄN UTAN BARN - SINGLE MEN WITHOUT CHILDREN	102	102	1	177	25	667	-	869	869	972	972
LAPSIA HUOLLETTAVANA - MED BARN - WITH CHILDREN	3	8	-	4	2	12	-	18	59	21	67
NAIMATTOMIA NAISIA ILMAN LAPSIA - OGIFTA KVINNOR UTAN BARN - UNMARRIED WOMEN WITHOUT CHILDREN	55	55	-	56	4	182	-	242	242	297	297
LAPSIA HUOLLETTAVANA - MED BARN - WITH CHILDREN	17	36	-	33	8	49	-	90	210	107	246
MUITA YKSINÄISIÄ NAISIA ILMAN LAPSIA ANDRA ENSAMMA KVINNOR UTAN BARN - OTHER SINGLE WOMEN WITHOUT CHILDREN LAPSIA HUOLLETTAVANA - MED BARN - WITH CHILDREN	96	96	-	54	9	261	-	324	324	420	420
AVIOPAREJA ILMAN LAPSIA - GIFTA PAR UTAN BARN - MARRIED COUPLES WITHOUT CHILDREN	31	87	-	89	5	186	-	280	797	311	884
LAPSIA HUOLLETTAVANA - MED BARN - WITH CHILDREN	64	128	-	44	17	160	1	222	444	286	572
YKSINÄISIÄ ALLE 16-VUOTIAITA LAPSIA ENSAMMA UNDER 16-ÅRIGA BARN - SINGLE UNDER 16-YEAR-OLD CHILDREN ..	119	499	-	169	46	453	-	668	2853	787	3352
-	-	-	-	-	-	1	-	1	1	1	1
KYMEN LÄÄNI - KYMMENE LÄN											
YHTEENSÄ - SUMMA - TOTAL	604	1142	1	1696	255	3867	-	5818	10561	6423	11704
YKSINÄISIÄ MIEHIÄ ILMAN LAPSIA - ENSAMMA MÄN UTAN BARN - SINGLE MEN WITHOUT CHILDREN	152	152	-	755	70	1517	-	2342	2342	2494	2494
LAPSIA HUOLLETTAVANA - MED BARN - WITH CHILDREN	4	11	-	11	3	26	-	40	105	44	116
NAIMATTOMIA NAISIA ILMAN LAPSIA - OGIFTA KVINNOR UTAN BARN - UNMARRIED WOMEN WITHOUT CHILDREN	46	46	1	133	22	403	-	558	558	605	605
LAPSIA HUOLLETTAVANA - MED BARN - WITH CHILDREN	21	45	-	56	16	91	-	163	369	184	414
MUITA YKSINÄISIÄ NAISIA ILMAN LAPSIA ANDRA ENSAMMA KVINNOR UTAN BARN - OTHER SINGLE WOMEN WITHOUT CHILDREN LAPSIA HUOLLETTAVANA - MED BARN - WITH CHILDREN	141	141	-	166	19	492	-	677	677	818	818
AVIOPAREJA ILMAN LAPSIA - GIFTA PAR UTAN BARN - MARRIED COUPLES WITHOUT CHILDREN	53	151	-	163	38	374	-	575	1582	628	1733
LAPSIA HUOLLETTAVANA - MED BARN - WITH CHILDREN	81	162	-	124	16	308	-	448	896	529	1058
YKSINÄISIÄ ALLE 16-VUOTIAITA LAPSIA ENSAMMA UNDER 16-ÅRIGA BARN - SINGLE UNDER 16-YEAR-OLD CHILDREN ..	106	434	-	286	71	652	-	1009	4024	1115	4458
-	-	-	-	2	-	4	-	6	8	6	8
KAUPUNGIT - STÄDER - URBAN COMMUNES	446	818	1	1519	231	3368	-	5118	9091	5565	9910
YKSINÄISIÄ MIEHIÄ ILMAN LAPSIA - ENSAMMA MÄN UTAN BARN - SINGLE MEN WITHOUT CHILDREN	116	116	-	676	63	1356	-	2095	2095	2211	2211
LAPSIA HUOLLETTAVANA - MED BARN - WITH CHILDREN	2	7	-	8	3	20	-	31	79	33	86
NAIMATTOMIA NAISIA ILMAN LAPSIA - OGIFTA KVINNOR UTAN BARN - UNMARRIED WOMEN WITHOUT CHILDREN	38	38	1	125	22	365	-	512	512	551	551
LAPSIA HUOLLETTAVANA - MED BARN - WITH CHILDREN	17	37	-	53	15	79	-	147	333	164	370
MUITA YKSINÄISIÄ NAISIA ILMAN LAPSIA ANDRA ENSAMMA KVINNOR UTAN BARN - OTHER SINGLE WOMEN WITHOUT CHILDREN LAPSIA HUOLLETTAVANA - MED BARN - WITH CHILDREN	102	102	-	151	18	416	-	585	585	687	687
AVIOPAREJA ILMAN LAPSIA - GIFTA PAR UTAN BARN - MARRIED COUPLES WITHOUT CHILDREN	48	135	-	147	37	330	-	514	1411	562	1546
LAPSIA HUOLLETTAVANA - MED BARN - WITH CHILDREN	53	106	-	111	14	261	-	386	772	439	878
YKSINÄISIÄ ALLE 16-VUOTIAITA LAPSIA ENSAMMA UNDER 16-ÅRIGA BARN - SINGLE UNDER 16-YEAR-OLD CHILDREN ..	70	277	-	246	59	537	-	842	3296	912	3573
-	-	-	-	2	-	4	-	6	8	6	8

3. JATK. - FORTS. - CONT.

Läni — Län	Edellinen vuosi Föregående år		Laitoshoidon Anstaltsvård		Yksityis- koti- hoito Vård i ensklit hem	Kotivastus Hemunderstöd							
	Kotivastustapauksissa henkilöitä Personer i hemunderstödsfall	Kaikkissa tapauksissa henkilöitä Personer inalles	Yhteensä tapauksia Fall sammanlagt	Henkilöitä Personer		Säännöllinen Regelbundet	Säännöllinen ja sen lisäksi laitoshoidon Regelbundet och anstaltsvård därtil	Tilapäinen Tillfälligt	Laatu tuntematon Art okänd	Yhteensä tapauksia Fall sammanlagt	Henkilöitä Personer	Tapauksia kaikkiaan Fall inalles	Henkilöitä kaikkiaan Personer inalles
			o/o										

MUUT KUNNAT - ANDRA KOMM. -
RURAL COMMUNES.....

	6067	7061	100.0	100.0	100.0	100.0	100.0	100.0	100.0	100.0	100.0	100.0	100.0
YKSINÄISIÄ MIEHIÄ ILMAN LAPSIA - ENSAMMA MÄN UTAN BARN - SINGLE MEN WITHOUT CHILDREN	935	1027	20.9	10.1	100.0	28.3	21.6	33.8	-	32.0	15.0	30.4	14.3
LAPSIA HUOLLETTAVANA - MED BARN - WITH CHILDREN	55	61	0.6	0.8	-	0.6	1.7	0.6	-	0.7	1.0	0.7	1.0
NAIMATTOMIA NAISIA ILMAN LAPSIA - OGIFTA KVINNOR UTAN BARN - UNMARRIED WOMEN WITHOUT CHILDREN	247	293	11.3	5.4	-	8.9	3.4	9.2	-	8.9	4.2	9.3	4.4
LAPSIA HUOLLETTAVANA - MED BARN - WITH CHILDREN	201	235	3.5	3.6	-	5.3	6.9	2.5	-	3.3	3.6	3.3	3.6
MUITA YKSINÄISIÄ NAISIA ILMAN LAPSIA ANDRA ENSAMMA KVINNOR UTAN BARN - OTHER SINGLE WOMEN WITHOUT CHILDREN	279	364	19.7	9.5	-	8.6	7.8	13.2	-	11.9	5.6	13.1	6.2
LAPSIA HUOLLETTAVANA - MED BARN - WITH CHILDREN	908	1005	6.4	8.6	-	14.2	4.3	9.4	-	10.3	13.7	9.7	13.0
AVIOPAREJA ILMAN LAPSIA - GIFTA PAR UTAN BARN - MARRIED COUPLES WITHOUT CHILDREN	490	644	13.1	12.7	-	7.0	14.7	8.1	100.0	8.2	7.7	8.9	8.4
LAPSIA HUOLLETTAVANA - MED BARN - WITH CHILDREN	2949	3429	24.4	49.4	-	27.0	39.7	23.0	-	24.6	49.2	24.6	49.2
YKSINÄISIÄ ALLE 16-VUOTIAITA LAPSIA ENSAMMA UNDER 16-ÅRIGA BARN - SINGLE UNDER 16-YEAR-OLD CHILDREN ..	3	3	-	-	-	-	-	0.1	-	0.0	0.0	0.0	0.0

KYMEN LÄÄNI - KYMMENE LÄN

YHTEENSÄ - SUMMA - TOTAL	11142	12205	100.0	100.0	100.0	100.0	100.0	100.0	-	100.0	100.0	100.0	100.0
YKSINÄISIÄ MIEHIÄ ILMAN LAPSIA - ENSAMMA MÄN UTAN BARN - SINGLE MEN WITHOUT CHILDREN	2321	2465	25.2	13.3	-	44.5	27.5	39.2	-	40.3	22.2	38.8	21.3
LAPSIA HUOLLETTAVANA - MED BARN - WITH CHILDREN	100	104	0.7	1.0	-	0.6	1.2	0.7	-	0.7	1.0	0.7	1.0
NAIMATTOMIA NAISIA ILMAN LAPSIA - OGIFTA KVINNOR UTAN BARN - UNMARRIED WOMEN WITHOUT CHILDREN	504	568	7.6	4.0	100.0	7.8	8.6	10.4	-	9.6	5.3	9.4	5.2
LAPSIA HUOLLETTAVANA - MED BARN - WITH CHILDREN	374	407	3.5	3.9	-	3.3	6.3	2.4	-	2.8	3.5	2.9	3.5
MUITA YKSINÄISIÄ NAISIA ILMAN LAPSIA ANDRA ENSAMMA KVINNOR UTAN BARN - OTHER SINGLE WOMEN WITHOUT CHILDREN	680	800	23.3	12.3	-	9.8	7.5	12.7	-	11.6	6.4	12.7	7.0
LAPSIA HUOLLETTAVANA - MED BARN - WITH CHILDREN	1803	1969	8.8	13.2	-	9.6	14.9	9.7	-	9.9	15.0	9.8	14.8
AVIOPAREJA ILMAN LAPSIA - GIFTA PAR UTAN BARN - MARRIED COUPLES WITHOUT CHILDREN	752	904	13.4	14.2	-	7.3	6.3	8.0	-	7.7	8.5	8.2	9.0
LAPSIA HUOLLETTAVANA - MED BARN - WITH CHILDREN	4604	4984	17.5	38.0	-	16.9	27.8	16.9	-	17.3	38.1	17.4	38.1
YKSINÄISIÄ ALLE 16-VUOTIAITA LAPSIA ENSAMMA UNDER 16-ÅRIGA BARN - SINGLE UNDER 16-YEAR-OLD CHILDREN ..	4	4	-	-	-	0.1	-	0.1	-	0.1	0.1	0.1	0.1

KAUPUNGIT - STÄDER -
URBAN COMMUNES.....

	9574	10332	100.0	100.0	100.0	100.0	100.0	100.0	-	100.0	100.0	100.0	100.0
YKSINÄISIÄ MIEHIÄ ILMAN LAPSIA - ENSAMMA MÄN UTAN BARN - SINGLE MEN WITHOUT CHILDREN	2045	2151	26.0	14.2	-	44.5	27.3	40.3	-	40.9	23.0	39.7	22.3
LAPSIA HUOLLETTAVANA - MED BARN - WITH CHILDREN	84	88	0.4	0.9	-	0.5	1.3	0.6	-	0.6	0.9	0.6	0.9
NAIMATTOMIA NAISIA ILMAN LAPSIA - OGIFTA KVINNOR UTAN BARN - UNMARRIED WOMEN WITHOUT CHILDREN	443	494	8.5	4.6	100.0	8.2	9.5	10.8	-	10.0	5.6	9.9	5.6
LAPSIA HUOLLETTAVANA - MED BARN - WITH CHILDREN	327	348	3.8	4.5	-	3.5	6.5	2.3	-	2.9	3.7	2.9	3.7
MUITA YKSINÄISIÄ NAISIA ILMAN LAPSIA ANDRA ENSAMMA KVINNOR UTAN BARN - OTHER SINGLE WOMEN WITHOUT CHILDREN	597	695	22.9	12.5	-	9.9	7.8	12.4	-	11.4	6.4	12.3	6.9
LAPSIA HUOLLETTAVANA - MED BARN - WITH CHILDREN	1612	1746	10.8	16.5	-	9.7	16.0	9.8	-	10.0	15.5	10.1	15.6
AVIOPAREJA ILMAN LAPSIA - GIFTA PAR UTAN BARN - MARRIED COUPLES WITHOUT CHILDREN	666	780	11.9	13.0	-	7.3	6.1	7.7	-	7.5	8.5	7.9	8.9
LAPSIA HUOLLETTAVANA - MED BARN - WITH CHILDREN	3796	4026	15.7	33.9	-	16.2	25.5	15.9	-	16.5	36.3	16.4	36.1
YKSINÄISIÄ ALLE 16-VUOTIAITA LAPSIA ENSAMMA UNDER 16-ÅRIGA BARN - SINGLE UNDER 16-YEAR-OLD CHILDREN ..	4	4	-	-	-	0.1	-	0.1	-	0.1	0.1	0.1	0.1

3. Huoltoaputapaukset ja avunsaajat perhetyypin ja huoltomuodon mukaan lukumäärinä ja prosentteina, lääneittäin (JATK.)
 Socialhjälpfall och understödstagare enligt familjetyyp och vårdform i antal och procent, länsvis (FORTS.)
 Cases of social assistance and relief recipients according to type of family and to type of care in numbers and per cent, by provinces (Cont.)

Läni — Län	Laitoshoidon Anstaltsvård		Yksityslaitoshoidon Vård i enskilt hem	Kotilavastus Hemunderstöd						Tapauksia kaikkiaan Fall inalles	Henkilöitä kaikkiaan Personer inalles
	Yhteensä tapauksia Fall sammanlagt	Henkilöitä Personer		Säännöllinen Regelbundet	Säännöllinen ja sen lisäksi laitoshoidon Regelbundet och anstaltsvård därtill	Tilapäinen Tillfälligt	Laatu tuntematon Art okänd	Yhteensä tapauksia Fall sammanlagt	Henkilöitä Personer		
Perhetyyppi Familjetyyp	Lukumäärä — Antal										
MUUT KUNNAT - ANDRA KOMM. - RURAL COMMUNES	158	324	-	177	24	499	-	700	1470	858	1794
YKSINÄISIÄ MIEHIÄ ILMAN LAPSIA - ENSAMMA MÄN UTAN BARN - SINGLE MEN WITHOUT CHILDREN	36	36	-	79	7	161	-	247	247	283	283
LAPSIA HUOLLETTAVANA - MED BARN - WITH CHILDREN	2	4	-	3	-	6	-	9	26	11	30
NAIMATTOMIA NAISIA ILMAN LAPSIA - OGIFTA KVINNOR UTAN BARN - UNMARRIED WOMEN WITHOUT CHILDREN	8	8	-	8	-	38	-	46	46	54	54
LAPSIA HUOLLETTAVANA - MED BARN - WITH CHILDREN	4	8	-	3	1	12	-	16	36	20	44
MUITA YKSINÄISIÄ NAISIA ILMAN LAPSIA ANDRA ENSAMMA KVINNOR UTAN BARN - OTHER SINGLE WOMEN WITHOUT CHILDREN	39	39	-	15	1	76	-	92	92	131	131
LAPSIA HUOLLETTAVANA - MED BARN - WITH CHILDREN	5	16	-	16	1	44	-	61	171	66	187
AVIOPAREJA ILMAN LAPSIA - GIFTA PAR UTAN BARN - MARRIED COUPLES WITHOUT CHILDREN	28	56	-	13	2	47	-	62	124	90	180
LAPSIA HUOLLETTAVANA - MED BARN - WITH CHILDREN	36	157	-	40	12	115	-	167	728	203	885
YKSINÄISIÄ ALLE 16-VUOTIAITA LAPSIA ENSAMMA UNDER 16-ÅRIGA BARN - SINGLE UNDER 16-YEAR-OLD CHILDREN ..	-	-	-	-	-	-	-	-	-	-	-
MIKKELIN LÄÄNI - ST MICHELS LÄN											
YHTEENSÄ - SUMMA - TOTAL	548	1029	1	824	161	2262	-	3247	6540	3796	7570
YKSINÄISIÄ MIEHIÄ ILMAN LAPSIA - ENSAMMA MÄN UTAN BARN - SINGLE MEN WITHOUT CHILDREN	121	121	-	312	24	909	-	1245	1245	1366	1366
LAPSIA HUOLLETTAVANA - MED BARN - WITH CHILDREN	2	9	-	6	1	23	-	30	77	32	86
NAIMATTOMIA NAISIA ILMAN LAPSIA - OGIFTA KVINNOR UTAN BARN - UNMARRIED WOMEN WITHOUT CHILDREN	68	68	1	62	13	199	-	274	274	343	343
LAPSIA HUOLLETTAVANA - MED BARN - WITH CHILDREN	13	27	-	19	12	34	-	65	145	78	172
MUITA YKSINÄISIÄ NAISIA ILMAN LAPSIA ANDRA ENSAMMA KVINNOR UTAN BARN - OTHER SINGLE WOMEN WITHOUT CHILDREN	130	130	-	75	13	262	-	350	350	480	480
LAPSIA HUOLLETTAVANA - MED BARN - WITH CHILDREN	35	97	-	106	18	194	-	318	944	353	1041
AVIOPAREJA ILMAN LAPSIA - GIFTA PAR UTAN BARN - MARRIED COUPLES WITHOUT CHILDREN	73	146	-	49	13	212	-	274	548	347	694
LAPSIA HUOLLETTAVANA - MED BARN - WITH CHILDREN	106	431	-	193	67	429	-	689	2955	795	3386
YKSINÄISIÄ ALLE 16-VUOTIAITA LAPSIA ENSAMMA UNDER 16-ÅRIGA BARN - SINGLE UNDER 16-YEAR-OLD CHILDREN ..	-	-	-	2	-	-	-	2	2	2	2
KAUPUNGIT - STÄDER - URBAN COMMUNES	160	335	-	520	92	1164	-	1776	3546	1936	3881
YKSINÄISIÄ MIEHIÄ ILMAN LAPSIA - ENSAMMA MÄN UTAN BARN - SINGLE MEN WITHOUT CHILDREN	39	39	-	204	8	491	-	703	703	742	742
LAPSIA HUOLLETTAVANA - MED BARN - WITH CHILDREN	-	-	-	2	1	12	-	15	34	15	34
NAIMATTOMIA NAISIA ILMAN LAPSIA - OGIFTA KVINNOR UTAN BARN - UNMARRIED WOMEN WITHOUT CHILDREN	11	11	-	38	8	103	-	149	149	160	160
LAPSIA HUOLLETTAVANA - MED BARN - WITH CHILDREN	4	8	-	15	10	24	-	49	110	53	118
MUITA YKSINÄISIÄ NAISIA ILMAN LAPSIA ANDRA ENSAMMA KVINNOR UTAN BARN - OTHER SINGLE WOMEN WITHOUT CHILDREN	35	35	-	50	8	97	-	155	155	190	190
LAPSIA HUOLLETTAVANA - MED BARN - WITH CHILDREN	17	46	-	69	13	117	-	199	575	216	621
AVIOPAREJA ILMAN LAPSIA - GIFTA PAR UTAN BARN - MARRIED COUPLES WITHOUT CHILDREN	16	32	-	28	7	90	-	125	250	141	282
LAPSIA HUOLLETTAVANA - MED BARN - WITH CHILDREN	38	164	-	113	37	230	-	380	1569	418	1733
YKSINÄISIÄ ALLE 16-VUOTIAITA LAPSIA ENSAMMA UNDER 16-ÅRIGA BARN - SINGLE UNDER 16-YEAR-OLD CHILDREN ..	-	-	-	1	-	-	-	1	1	1	1

3. JATK. - FORTS. - CONT.

Lääni — Län	Edellinen vuosi Föregående år		Laitoshoito Anstaltsvård		Yksityis- koti- hoito Vård i enskilt hem	Kotivastus Hemunderstöd							
	Kotivastustapauksissa henkilöitä Personer i hemunderstödsfall	Kaikkia tapauksissa henkilöitä Personer inalles	Yhteensä tapauksia Fall sammanlagt	Henkilöitä Personer		Säännöllinen Regelbundet	Säännöllinen ja sen lisäksi laitoshoidon Regelbundet och anstaltsvård därtill	Tilapäinen Tillfälligt	Laatu tuntematon Art okänd	Yhteensä tapauksia Fall sammanlagt	Henkilöitä Personer	Tapauksia kaikkiaan Fall inalles	Henkilöitä kaikkiaan Personer inalles
			o/o										

MUUT KUNNAT - ANDRA KOMM. -
RURAL COMMUNES.....

YKSINÄISIÄ MIEHIÄ ILMAN LAPSIA - ENSAMMA MÄN UTAN BARN - SINGLE MEN WITHOUT CHILDREN	276	314	22.8	11.1	-	44.6	29.2	32.3	-	35.3	16.8	33.0	15.8
LAPSIA HUOLLETTAVANA - MED BARN - WITH CHILDREN	16	16	1.3	1.2	-	1.7	-	1.2	-	1.3	1.8	1.3	1.7
NAIMATTOMIA NAISIA ILMAN LAPSIA - OGIFTA KVINNOR UTAN BARN - UNMARRIED WOMEN WITHOUT CHILDREN	61	74	5.1	2.5	-	4.5	-	7.6	-	6.6	3.1	6.3	3.0
LAPSIA HUOLLETTAVANA - MED BARN - WITH CHILDREN	47	59	2.5	2.5	-	1.7	4.2	2.4	-	2.3	2.4	2.3	2.5
MUITA YKSINÄISIÄ NAISIA ILMAN LAPSIA ANDRA ENSAMMA KVINNOR UTAN BARN - OTHER SINGLE WOMEN WITHOUT CHILDREN LAPSIA HUOLLETTAVANA - MED BARN - WITH CHILDREN	83	105	24.7	12.0	-	8.5	4.2	15.2	-	13.1	6.3	15.3	7.3
AVIOPAREJA ILMAN LAPSIA - GIFTA PAR UTAN BARN - MARRIED COUPLES WITHOUT CHILDREN	86	124	17.7	17.3	-	7.3	8.3	9.4	-	8.9	8.4	10.5	10.0
LAPSIA HUOLLETTAVANA - MED BARN - WITH CHILDREN	808	958	22.8	48.5	-	22.6	50.0	23.0	-	23.9	49.5	23.7	49.3
YKSINÄISIÄ ALLE 16-VUOTIAITA LAPSIA ENSAMMA UNDER 16-ÅRIGA BARN - SINGLE UNDER 16-YEAR-OLD CHILDREN ..	-	-	-	-	-	-	-	-	-	-	-	-	-

MIKKELIN LÄÄNI - ST MICHELS LÄN

YHTEENSÄ - SUMMA - TOTAL	7014	8117	100.0	100.0	100.0	100.0	100.0	100.0	-	100.0	100.0	100.0	100.0
YKSINÄISIÄ MIEHIÄ ILMAN LAPSIA - ENSAMMA MÄN UTAN BARN - SINGLE MEN WITHOUT CHILDREN	1259	1393	22.1	11.8	-	37.9	14.9	40.2	-	38.3	19.0	36.0	18.0
LAPSIA HUOLLETTAVANA - MED BARN - WITH CHILDREN	69	87	0.4	0.9	-	0.7	0.6	1.0	-	0.9	1.2	0.8	1.1
NAIMATTOMIA NAISIA ILMAN LAPSIA - OGIFTA KVINNOR UTAN BARN - UNMARRIED WOMEN WITHOUT CHILDREN	287	336	12.4	6.6	100.0	7.5	8.1	8.8	-	8.4	4.2	9.0	4.5
LAPSIA HUOLLETTAVANA - MED BARN - WITH CHILDREN	237	272	2.4	2.6	-	2.3	7.5	1.5	-	2.0	2.2	2.1	2.3
MUITA YKSINÄISIÄ NAISIA ILMAN LAPSIA ANDRA ENSAMMA KVINNOR UTAN BARN - OTHER SINGLE WOMEN WITHOUT CHILDREN LAPSIA HUOLLETTAVANA - MED BARN - WITH CHILDREN	363	461	23.7	12.6	-	9.1	8.1	11.6	-	10.8	5.4	12.6	6.3
AVIOPAREJA ILMAN LAPSIA - GIFTA PAR UTAN BARN - MARRIED COUPLES WITHOUT CHILDREN	970	1055	6.4	9.4	-	12.9	11.2	8.6	-	9.8	14.4	9.3	13.8
LAPSIA HUOLLETTAVANA - MED BARN - WITH CHILDREN	496	642	13.3	14.2	-	5.9	8.1	9.4	-	8.4	8.4	9.1	9.2
YKSINÄISIÄ ALLE 16-VUOTIAITA LAPSIA ENSAMMA UNDER 16-ÅRIGA BARN - SINGLE UNDER 16-YEAR-OLD CHILDREN ..	3328	3866	19.3	41.9	-	23.4	41.6	19.0	-	21.2	45.2	20.9	44.7
	5	5	-	-	-	0.2	-	-	-	0.1	0.0	0.1	0.0

KAUPUNGIT - STÄDER -
URBAN COMMUNES.....

YKSINÄISIÄ MIEHIÄ ILMAN LAPSIA - ENSAMMA MÄN UTAN BARN - SINGLE MEN WITHOUT CHILDREN	689	723	24.4	11.6	-	39.2	8.7	42.2	-	39.6	19.8	38.3	19.1
LAPSIA HUOLLETTAVANA - MED BARN - WITH CHILDREN	37	52	-	-	-	0.4	1.1	1.0	-	0.8	1.0	0.8	0.9
NAIMATTOMIA NAISIA ILMAN LAPSIA - OGIFTA KVINNOR UTAN BARN - UNMARRIED WOMEN WITHOUT CHILDREN	162	175	6.9	3.3	-	7.3	8.7	8.8	-	8.4	4.2	8.3	4.1
LAPSIA HUOLLETTAVANA - MED BARN - WITH CHILDREN	174	192	2.5	2.4	-	2.9	10.9	2.1	-	2.8	3.1	2.7	3.0
MUITA YKSINÄISIÄ NAISIA ILMAN LAPSIA ANDRA ENSAMMA KVINNOR UTAN BARN - OTHER SINGLE WOMEN WITHOUT CHILDREN LAPSIA HUOLLETTAVANA - MED BARN - WITH CHILDREN	175	200	21.9	10.4	-	9.6	8.7	8.3	-	8.7	4.4	9.8	4.9
AVIOPAREJA ILMAN LAPSIA - GIFTA PAR UTAN BARN - MARRIED COUPLES WITHOUT CHILDREN	652	686	10.6	13.7	-	13.3	14.1	10.1	-	11.2	16.2	11.2	16.0
LAPSIA HUOLLETTAVANA - MED BARN - WITH CHILDREN	202	232	10.0	9.6	-	5.4	7.6	7.7	-	7.0	7.1	7.3	7.3
YKSINÄISIÄ ALLE 16-VUOTIAITA LAPSIA ENSAMMA UNDER 16-ÅRIGA BARN - SINGLE UNDER 16-YEAR-OLD CHILDREN ..	1784	1984	23.8	49.0	-	21.7	40.2	19.8	-	21.4	44.2	21.6	44.7
	2	2	-	-	-	0.2	-	-	-	0.1	0.0	0.1	0.0

3. Huoltoaputapaukset ja avunsaajat perhetyypin ja huoltomuodon mukaan lukumäärinä ja prosentteina, lääneittäin (JATK.)
 Socialhjälpfall och understödstagare enligt familjetyp och vårdform i antal och procent, länsvis (FORTS.)
 Cases of social assistance and relief recipients according to type of family and to type of care in numbers and per cent, by provinces (Cont.)

Läni — Län	Laitoshoido Anstaltsvård		Yksi- tyls- koti- hoito Vård i enskilt hem	Kotivastus Hemunderstöd						Tapauksia kaikkiaan Fall inalles	Henkilöitä kaikkiaan Personer inalles
	Yhteensä tapauksia Fall sammanlagt	Henkilöitä Personer		Säännöllinen Regelbundet	Säännöllinen ja sen lisäksi laitoshoido Regelbundet och anstaltsvård därtill	Tilapäinen Tillfälligt	Laatu tuntematon Art okänd	Yhteensä tapauksia Fall sammanlagt	Henkilöitä Personer		
Perhetyyppi Familjetyp	Lukumäärä — Antal										
MUUT KUNNAT - ANDRA KOMM. - RURAL COMMUNES	375	793	-	395	69	1079	-	1543	3049	1918	3842
YKSINÄISIÄ MIEHIÄ ILMAN LAPSIA - ENSAMMA MÄN UTAN BARN - SINGLE MEN WITHOUT CHILDREN	72	72	-	151	18	365	-	534	534	606	606
LAPSIA HUOLLETTAVANA - MED BARN - WITH CHILDREN	4	8	-	7	-	8	-	15	35	19	43
NAIMATTOMIA NAISIA ILMAN LAPSIA - OGIFTA KVINNOR UTAN BARN - UNMARRIED WOMEN WITHOUT CHILDREN	27	27	-	20	3	89	-	112	112	139	139
LAPSIA HUOLLETTAVANA - MED BARN - WITH CHILDREN	9	19	-	18	5	16	-	39	97	48	116
MUITA YKSINÄISIÄ NAISIA ILMAN LAPSIA ANDRA ENSAMMA KVINNOR UTAN BARN - OTHER SINGLE WOMEN WITHOUT CHILDREN	76	76	-	28	7	193	-	228	228	304	304
LAPSIA HUOLLETTAVANA - MED BARN - WITH CHILDREN	16	40	-	38	4	77	-	119	347	135	387
AVIOPAREJA ILMAN LAPSIA - GIFTA PAR UTAN BARN - MARRIED COUPLES WITHOUT CHILDREN	77	154	-	29	7	154	-	190	380	267	534
LAPSIA HUOLLETTAVANA - MED BARN - WITH CHILDREN	94	397	-	104	25	176	-	305	1315	399	1712
YKSINÄISIÄ ALLE 16-VUOTIAITA LAPSIA ENSAMMA UNDER 16-ÅRIGA BARN - SINGLE UNDER 16-YEAR-OLD CHILDREN ..	-	-	-	-	-	1	-	1	1	1	1
KUOPIOIN LÄÄNI - KUOPIO LÄN											
YHTEENSÄ - SUMMA - TOTAL	635	1297	-	997	228	3047	-	4272	8671	4907	9968
YKSINÄISIÄ MIEHIÄ ILMAN LAPSIA - ENSAMMA MÄN UTAN BARN - SINGLE MEN WITHOUT CHILDREN	147	147	-	358	41	1149	-	1548	1548	1695	1695
LAPSIA HUOLLETTAVANA - MED BARN - WITH CHILDREN	3	6	-	15	1	20	-	36	102	39	108
NAIMATTOMIA NAISIA ILMAN LAPSIA - OGIFTA KVINNOR UTAN BARN - UNMARRIED WOMEN WITHOUT CHILDREN	77	77	-	99	12	284	-	395	395	472	472
LAPSIA HUOLLETTAVANA - MED BARN - WITH CHILDREN	15	30	-	34	10	67	-	111	254	126	284
MUITA YKSINÄISIÄ NAISIA ILMAN LAPSIA ANDRA ENSAMMA KVINNOR UTAN BARN - OTHER SINGLE WOMEN WITHOUT CHILDREN	103	103	-	78	12	387	-	477	477	580	580
LAPSIA HUOLLETTAVANA - MED BARN - WITH CHILDREN	46	127	-	102	26	236	-	364	1123	410	1250
AVIOPAREJA ILMAN LAPSIA - GIFTA PAR UTAN BARN - MARRIED COUPLES WITHOUT CHILDREN	91	182	-	81	20	293	-	394	788	485	970
LAPSIA HUOLLETTAVANA - MED BARN - WITH CHILDREN	153	625	-	227	106	608	-	941	3978	1094	4603
YKSINÄISIÄ ALLE 16-VUOTIAITA LAPSIA ENSAMMA UNDER 16-ÅRIGA BARN - SINGLE UNDER 16-YEAR-OLD CHILDREN ..	-	-	-	3	-	3	-	6	6	6	6
KAUPUNGIT - STÄDER - URBAN COMMUNES	323	700	-	593	142	2008	-	2743	5392	3066	6092
YKSINÄISIÄ MIEHIÄ ILMAN LAPSIA - ENSAMMA MÄN UTAN BARN - SINGLE MEN WITHOUT CHILDREN	69	69	-	237	27	795	-	1059	1059	1128	1128
LAPSIA HUOLLETTAVANA - MED BARN - WITH CHILDREN	3	6	-	7	1	13	-	21	51	24	57
NAIMATTOMIA NAISIA ILMAN LAPSIA - OGIFTA KVINNOR UTAN BARN - UNMARRIED WOMEN WITHOUT CHILDREN	32	32	-	69	8	177	-	254	254	286	286
LAPSIA HUOLLETTAVANA - MED BARN - WITH CHILDREN	12	24	-	22	5	48	-	75	166	87	190
MUITA YKSINÄISIÄ NAISIA ILMAN LAPSIA ANDRA ENSAMMA KVINNOR UTAN BARN - OTHER SINGLE WOMEN WITHOUT CHILDREN	44	44	-	45	10	223	-	278	278	322	322
LAPSIA HUOLLETTAVANA - MED BARN - WITH CHILDREN	31	84	-	46	12	161	-	219	658	250	742
AVIOPAREJA ILMAN LAPSIA - GIFTA PAR UTAN BARN - MARRIED COUPLES WITHOUT CHILDREN	44	88	-	46	11	184	-	241	482	285	570
LAPSIA HUOLLETTAVANA - MED BARN - WITH CHILDREN	88	353	-	120	68	407	-	595	2443	683	2796
YKSINÄISIÄ ALLE 16-VUOTIAITA LAPSIA ENSAMMA UNDER 16-ÅRIGA BARN - SINGLE UNDER 16-YEAR-OLD CHILDREN ..	-	-	-	1	-	-	-	1	1	1	1

3. JATK. - FORTS. - CONT.

Läni — Län	Edellinen vuosi Föregående år		Laitoshoidon Anstaltsvård		Yksityis- koti- hoito Vård i enskilt hem	Kotivastus Hemunderstöd							
	Kotivastustapauksissa henkilöitä Personer i hemunderstödsfall	Kaikkia tapauksissa henkilöitä Personer inalles	Yhteensä tapauksia Fall sammanlagt	Henkilöitä Personer		Säännöllinen Regelbundet	Säännöllinen ja sen lisäksi laitoshoidon Regelbundet och anstaltsvård därtill	Tilapäinen Tillfälligt	Laatu tuentamaton Art okänd	Yhteensä tapauksia Fall sammanlagt	Henkilöitä Personer	Tapauksia kaikkiaan Fall inalles	Henkilöitä kaikkiaan Personer inalles
			o/o										
MUUT KUNNAT - ANDRA KOMM. - RURAL COMMUNES.....	3356	4147	100.0	100.0	-	100.0	100.0	100.0	-	100.0	100.0	100.0	100.0
YKSINÄISIÄ MIEHIÄ ILMAN LAPSIA - ENSAMMA MÄN UTAN BARN - SINGLE MEN WITHOUT CHILDREN	566	638	19.2	9.1	-	38.2	26.1	33.8	-	34.6	17.5	31.6	15.8
LAPSIA HUOLLETTAVANA - MED BARN - WITH CHILDREN	34	37	1.1	1.0	-	1.8	-	0.7	-	1.0	1.1	1.0	1.1
NAIMATTOMIA NAISIA ILMAN LAPSIA - OGIFTA KVINNOR UTAN BARN - UNMARRIED WOMEN WITHOUT CHILDREN	125	148	7.2	3.4	-	5.1	4.3	8.2	-	7.3	3.7	7.2	3.6
LAPSIA HUOLLETTAVANA - MED BARN - WITH CHILDREN	91	103	2.4	2.4	-	4.6	7.2	1.5	-	2.5	3.2	2.5	3.0
MUITA YKSINÄISIÄ NAISIA ILMAN LAPSIA ANDRA ENSAMMA KVINNOR UTAN BARN - OTHER SINGLE WOMEN WITHOUT CHILDREN	204	263	20.3	9.6	-	7.1	10.1	17.9	-	14.8	7.5	15.8	7.9
LAPSIA HUOLLETTAVANA - MED BARN - WITH CHILDREN	401	472	4.3	5.0	-	9.6	5.8	7.1	-	7.7	11.4	7.0	10.1
AVIOPAREJA ILMAN LAPSIA - GIFTA PAR UTAN BARN - MARRIED COUPLES WITHOUT CHILDREN	324	492	20.5	19.4	-	7.3	10.1	14.3	-	12.3	12.5	13.9	13.9
LAPSIA HUOLLETTAVANA - MED BARN - WITH CHILDREN	1609	1992	25.1	50.1	-	26.3	36.2	16.3	-	19.8	43.1	20.8	44.6
YKSINÄISIÄ ALLE 16-VUOTIAITA LAPSIA ENSAMMA UNDER 16-ÅRIGA BARN - SINGLE UNDER 16-YEAR-OLD CHILDREN ..	2	2	-	-	-	-	-	0.1	-	0.1	0.0	0.1	0.0
KUOPION LÄNI - KUOPIO LÄN													
YHTEENSÄ - SUMMA - TOTAL	9790	11008	100.0	100.0	-	100.0	100.0	100.0	-	100.0	100.0	100.0	100.0
YKSINÄISIÄ MIEHIÄ ILMAN LAPSIA - ENSAMMA MÄN UTAN BARN - SINGLE MEN WITHOUT CHILDREN	1648	1793	23.1	11.3	-	35.9	18.0	37.7	-	36.2	17.9	34.5	17.0
LAPSIA HUOLLETTAVANA - MED BARN - WITH CHILDREN	138	149	0.5	0.5	-	1.5	0.4	0.7	-	0.8	1.2	0.8	1.1
NAIMATTOMIA NAISIA ILMAN LAPSIA - OGIFTA KVINNOR UTAN BARN - UNMARRIED WOMEN WITHOUT CHILDREN	379	448	12.1	5.9	-	9.9	5.3	9.3	-	9.2	4.6	9.6	4.7
LAPSIA HUOLLETTAVANA - MED BARN - WITH CHILDREN	312	357	2.4	2.3	-	3.4	4.4	2.2	-	2.6	2.9	2.6	2.8
MUITA YKSINÄISIÄ NAISIA ILMAN LAPSIA ANDRA ENSAMMA KVINNOR UTAN BARN - OTHER SINGLE WOMEN WITHOUT CHILDREN	487	588	16.2	7.9	-	7.8	5.3	12.7	-	11.2	5.5	11.8	5.8
LAPSIA HUOLLETTAVANA - MED BARN - WITH CHILDREN	1366	1508	7.2	9.8	-	10.2	11.4	7.7	-	8.5	13.0	8.4	12.5
AVIOPAREJA ILMAN LAPSIA - GIFTA PAR UTAN BARN - MARRIED COUPLES WITHOUT CHILDREN	860	1004	14.3	14.0	-	8.1	8.8	9.6	-	9.2	9.1	9.9	9.7
LAPSIA HUOLLETTAVANA - MED BARN - WITH CHILDREN	4595	5156	24.1	48.2	-	22.8	46.5	20.0	-	22.0	45.9	22.3	46.2
YKSINÄISIÄ ALLE 16-VUOTIAITA LAPSIA ENSAMMA UNDER 16-ÅRIGA BARN - SINGLE UNDER 16-YEAR-OLD CHILDREN ..	5	5	-	-	-	0.3	-	0.1	-	0.1	0.1	0.1	0.1
KAUPUNGIT - STÄDER - URBAN COMMUNES.....	6198	6816	100.0	100.0	-	100.0	100.0	100.0	-	100.0	100.0	100.0	100.0
YKSINÄISIÄ MIEHIÄ ILMAN LAPSIA - ENSAMMA MÄN UTAN BARN - SINGLE MEN WITHOUT CHILDREN	1085	1169	21.4	9.9	-	40.0	19.0	39.6	-	38.6	19.6	36.8	18.5
LAPSIA HUOLLETTAVANA - MED BARN - WITH CHILDREN	83	89	0.9	0.9	-	1.2	0.7	0.6	-	0.8	0.9	0.8	0.9
NAIMATTOMIA NAISIA ILMAN LAPSIA - OGIFTA KVINNOR UTAN BARN - UNMARRIED WOMEN WITHOUT CHILDREN	256	299	9.9	4.6	-	11.6	5.6	8.8	-	9.3	4.7	9.3	4.7
LAPSIA HUOLLETTAVANA - MED BARN - WITH CHILDREN	220	252	3.7	3.4	-	3.7	3.5	2.4	-	2.7	3.1	2.8	3.1
MUITA YKSINÄISIÄ NAISIA ILMAN LAPSIA ANDRA ENSAMMA KVINNOR UTAN BARN - OTHER SINGLE WOMEN WITHOUT CHILDREN	296	357	13.6	6.3	-	7.6	7.0	11.1	-	10.1	5.2	10.5	5.3
LAPSIA HUOLLETTAVANA - MED BARN - WITH CHILDREN	837	910	9.6	12.0	-	7.8	8.5	8.0	-	8.0	12.2	8.2	12.2
AVIOPAREJA ILMAN LAPSIA - GIFTA PAR UTAN BARN - MARRIED COUPLES WITHOUT CHILDREN	528	592	13.6	12.6	-	7.8	7.7	9.2	-	8.8	8.9	9.3	9.4
LAPSIA HUOLLETTAVANA - MED BARN - WITH CHILDREN	2889	3144	27.2	50.4	-	20.2	47.9	20.3	-	21.7	45.3	22.3	45.9
YKSINÄISIÄ ALLE 16-VUOTIAITA LAPSIA ENSAMMA UNDER 16-ÅRIGA BARN - SINGLE UNDER 16-YEAR-OLD CHILDREN ..	4	4	-	-	-	0.2	-	-	-	0.0	0.0	0.0	0.0

3. Huoltoaputapaukset ja avunsaajat perhetyypin ja huoltomuodon mukaan lukumäärinä ja prosentteina, lääneittäin (JATK.)
 Socialhjälpfall och understödstagare enligt familjetyp och vårdform i antal och procent, länsvis (FÖRTS.)
 Cases of social assistance and relief recipients according to type of family and to type of care in numbers and per cent, by provinces (Cont.)

Läni — Län	Laitoshoidon Anstaltsvård		Yksityy-työ-koti-hoidon Vård i enskilt hem	Kotivastus Hemunderstöd					Tapauksia kaikkiaan Fall Inalles	Henkilöitä kaikkiaan Personer Inalles	
	Yhteensä tapauksia Fall sammanlagt	Henkilöitä Personer		Säännöllinen Regelbundet	Säännöllinen ja sen lisäksi laitoshoidon Regelbundet och anstaltsvård därtill	Tilapäinen Tillfälligt	Laatu tuntematon Art okänd	Yhteensä tapauksia Fall sammanlagt			Henkilöitä Personer
Perhetyyppi Familjetyp	Lukumäärä — Antal										
MUUT KUNNAT — ANDRA KOMM. — RURAL COMMUNES	312	597	-	404	86	1039	-	1529	3279	1841	3876
YKSINÄISIÄ MIEHIÄ ILMAN LAPSIA — ENSAMMA MÄN UTAN BARN — SINGLE MEN WITHOUT CHILDREN	78	78	-	121	14	354	-	489	489	567	567
LAPSIA HUOLLETTAVANA — MED BARN — WITH CHILDREN	-	-	-	8	-	7	-	15	51	15	51
HAIMATTOMIA NAISIA ILMAN LAPSIA — OGIFTA KVINNOR UTAN BARN — UNMARRIED WOMEN WITHOUT CHILDREN	45	45	-	30	4	107	-	141	141	186	186
LAPSIA HUOLLETTAVANA — MED BARN — WITH CHILDREN	3	6	-	12	5	19	-	36	88	39	94
MUITA YKSINÄISIÄ NAISIA ILMAN LAPSIA ANDRA ENSAMMA KVINNOR UTAN BARN — OTHER SINGLE WOMEN WITHOUT CHILDREN LAPSIA HUOLLETTAVANA — MED BARN — WITH CHILDREN	59	59	-	33	2	164	-	199	199	258	258
AVIOPAREJA ILMAN LAPSIA — GIFTA PAR UTAN BARN — MARRIED COUPLES WITHOUT CHILDREN	47	94	-	35	9	109	-	153	306	200	400
LAPSIA HUOLLETTAVANA — MED BARN — WITH CHILDREN	65	272	-	107	38	201	-	346	1535	411	1807
YKSINÄISIÄ ALLE 16-VUOTIAITA LAPSIA ENSAMMA UNDER 16-ÅRIGA BARN — SINGLE UNDER 16-YEAR-OLD CHILDREN ..	-	-	-	2	-	3	-	5	5	5	5
KESKI-SUOMEN LÄÄNI — MELLERSTA FINLANDS LÄN											
YHTEENSÄ — SUMMA — TOTAL	757	1429	3	824	204	3019	1	4048	7874	4808	9306
YKSINÄISIÄ MIEHIÄ ILMAN LAPSIA — ENSAMMA MÄN UTAN BARN — SINGLE MEN WITHOUT CHILDREN	188	188	-	294	55	1144	-	1493	1493	1681	1681
LAPSIA HUOLLETTAVANA — MED BARN — WITH CHILDREN	7	15	-	13	3	37	-	53	153	60	168
NAIMATTOMIA NAISIA ILMAN LAPSIA — OGIFTA KVINNOR UTAN BARN — UNMARRIED WOMEN WITHOUT CHILDREN	88	88	3	73	6	332	-	411	411	502	502
LAPSIA HUOLLETTAVANA — MED BARN — WITH CHILDREN	22	50	-	22	11	94	-	127	288	149	338
MUITA YKSINÄISIÄ NAISIA ILMAN LAPSIA ANDRA ENSAMMA KVINNOR UTAN BARN — OTHER SINGLE WOMEN WITHOUT CHILDREN LAPSIA HUOLLETTAVANA — MED BARN — WITH CHILDREN	154	154	-	82	16	418	-	516	516	670	670
AVIOPAREJA ILMAN LAPSIA — GIFTA PAR UTAN BARN — MARRIED COUPLES WITHOUT CHILDREN	52	149	-	97	20	280	-	397	1177	449	1326
LAPSIA HUOLLETTAVANA — MED BARN — WITH CHILDREN	104	208	-	43	23	216	1	283	566	387	774
YKSINÄISIÄ ALLE 16-VUOTIAITA LAPSIA ENSAMMA UNDER 16-ÅRIGA BARN — SINGLE UNDER 16-YEAR-OLD CHILDREN ..	141	576	-	200	70	492	-	762	3264	903	3840
KAUPUNGIT — STÄDER — URBAN COMMUNES	1	1	-	-	-	6	-	6	6	7	7
YKSINÄISIÄ MIEHIÄ ILMAN LAPSIA — ENSAMMA MÄN UTAN BARN — SINGLE MEN WITHOUT CHILDREN	281	501	-	377	114	1489	1	1981	3540	2262	4041
LAPSIA HUOLLETTAVANA — MED BARN — WITH CHILDREN	73	73	-	153	32	614	-	799	799	872	872
HAIMATTOMIA NAISIA ILMAN LAPSIA — OGIFTA KVINNOR UTAN BARN — UNMARRIED WOMEN WITHOUT CHILDREN	4	9	-	4	2	25	-	31	83	35	92
LAPSIA HUOLLETTAVANA — MED BARN — WITH CHILDREN	37	37	-	28	3	185	-	216	216	253	253
MUITA YKSINÄISIÄ NAISIA ILMAN LAPSIA ANDRA ENSAMMA KVINNOR UTAN BARN — OTHER SINGLE WOMEN WITHOUT CHILDREN LAPSIA HUOLLETTAVANA — MED BARN — WITH CHILDREN	9	20	-	11	7	51	-	69	148	78	168
AVIOPAREJA ILMAN LAPSIA — GIFTA PAR UTAN BARN — MARRIED COUPLES WITHOUT CHILDREN	63	63	-	41	12	207	-	260	260	323	323
LAPSIA HUOLLETTAVANA — MED BARN — WITH CHILDREN	24	67	-	46	13	160	-	219	637	243	704
YKSINÄISIÄ ALLE 16-VUOTIAITA LAPSIA ENSAMMA UNDER 16-ÅRIGA BARN — SINGLE UNDER 16-YEAR-OLD CHILDREN ..	24	48	-	15	14	59	1	89	178	113	226
YKSINÄISIÄ ALLE 16-VUOTIAITA LAPSIA ENSAMMA UNDER 16-ÅRIGA BARN — SINGLE UNDER 16-YEAR-OLD CHILDREN ..	47	184	-	79	31	185	-	295	1216	342	1400
YKSINÄISIÄ ALLE 16-VUOTIAITA LAPSIA ENSAMMA UNDER 16-ÅRIGA BARN — SINGLE UNDER 16-YEAR-OLD CHILDREN ..	-	-	-	-	-	3	-	3	3	3	3

3. JATK. - FORTS. - CONT.

Läni — Län	Edellinen vuosi Föregående år		Laitoshoidon Anstaltsvård		Yksityis- kotihoidon Vård i enskilt hem	Kotilavustus Hemunderstöd							
	Kotilavustustapauksissa henkilöitä Personer i hemunderstödsfall	Kalkissa tapauksissa henkilöitä Personer inalles	Yhteensä tapauksia Fall sammanlagt	Henkilöitä Personer		Säännöllinen Regelbundet	Säännöllinen ja sen lisäksi laitoshoidon Regelbundet och anstaltsvård därtill	Tilapäinen Tillfälligt	Laatu tuntematon Art okänd	Yhteensä tapauksia Fall sammanlagt	Henkilöitä Personer	Tapauksia kaikkiaan Fall inalles	Henkilöitä kaikkiaan Personer inalles
			o/o										
MUUT KUNNAT - ANDRA KOMM. - RURAL COMMUNES.....	3592	4192	100.0	100.0	-	100.0	100.0	100.0	-	100.0	100.0	100.0	100.0
YKSINÄISIÄ MIEHIÄ ILMAN LAPSIA - ENSAMMA MÄN UTAN BARN - SINGLE MEN WITHOUT CHILDREN	563	624	25.0	13.1	-	30.0	16.3	34.1	-	32.0	14.9	30.8	14.6
LAPSIA HUOLLETTAVANA - MED BARN - WITH CHILDREN	55	60	-	-	-	2.0	-	0.7	-	1.0	1.6	0.8	1.3
NAIMATTOMIA NAISIA ILMAN LAPSIA - OGIFTA KVINNOR UTAN BARN - UNMARRIED WOMEN WITHOUT CHILDREN	123	149	14.4	7.5	-	7.4	4.7	10.3	-	9.2	4.3	10.1	4.8
LAPSIA HUOLLETTAVANA - MED BARN - WITH CHILDREN	92	105	1.0	1.0	-	3.0	5.8	1.8	-	2.4	2.7	2.1	2.4
MUITA YKSINÄISIÄ NAISIA ILMAN LAPSIA ANDRA ENSAMMA KVINNOR UTAN BARN - OTHER SINGLE WOMEN WITHOUT CHILDREN	191	231	18.9	9.9	-	8.2	2.3	15.8	-	13.0	6.1	14.0	6.7
LAPSIA HUOLLETTAVANA - MED BARN - WITH CHILDREN	529	598	4.8	7.2	-	13.9	16.3	7.2	-	9.5	14.2	8.7	13.1
AVIOPAREJA ILMAN LAPSIA - GIFTA PAR UTAN BARN - MARRIED COUPLES WITHOUT CHILDREN	332	412	15.1	15.7	-	8.7	10.5	10.5	-	10.0	9.3	10.9	10.3
LAPSIA HUOLLETTAVANA - MED BARN - WITH CHILDREN	1706	2012	20.8	45.6	-	26.5	44.2	19.3	-	22.6	46.8	22.3	46.6
YKSINÄISIÄ ALLE 16-VUOTIAITA LAPSIA ENSAMMA UNDER 16-ÅRIGA BARN - SINGLE UNDER 16-YEAR-OLD CHILDREN ..	1	1	-	-	-	0.5	-	0.3	-	0.3	0.2	0.3	0.1
KESKI-SUOMEN LÄÄNI - MELLERSTA FINLANDS													
YHTEENSÄ - SUMMA - TOTAL	9202	10718	100.0	100.0	100.0	100.0	100.0	100.0	100.0	100.0	100.0	100.0	100.0
YKSINÄISIÄ MIEHIÄ ILMAN LAPSIA - ENSAMMA MÄN UTAN BARN - SINGLE MEN WITHOUT CHILDREN	1483	1641	24.8	13.2	-	35.7	27.0	37.9	-	36.9	19.0	35.0	18.1
LAPSIA HUOLLETTAVANA - MED BARN - WITH CHILDREN	116	120	0.9	1.0	-	1.6	1.5	1.2	-	1.3	1.9	1.2	1.8
NAIMATTOMIA NAISIA ILMAN LAPSIA - OGIFTA KVINNOR UTAN BARN - UNMARRIED WOMEN WITHOUT CHILDREN	449	529	11.6	6.2	100.0	8.9	2.9	11.0	-	10.2	5.2	10.4	5.4
LAPSIA HUOLLETTAVANA - MED BARN - WITH CHILDREN	252	316	2.9	3.5	-	2.7	5.4	3.1	-	3.1	3.7	3.1	3.6
MUITA YKSINÄISIÄ NAISIA ILMAN LAPSIA ANDRA ENSAMMA KVINNOR UTAN BARN - OTHER SINGLE WOMEN WITHOUT CHILDREN	475	586	20.3	10.8	-	10.0	7.8	13.8	-	12.7	6.6	13.9	7.2
LAPSIA HUOLLETTAVANA - MED BARN - WITH CHILDREN	1274	1405	6.9	10.4	-	11.8	9.8	9.3	-	9.8	14.9	9.3	14.2
AVIOPAREJA ILMAN LAPSIA - GIFTA PAR UTAN BARN - MARRIED COUPLES WITHOUT CHILDREN	684	884	13.7	14.6	-	5.2	11.3	7.2	100.0	7.0	7.2	8.0	8.3
LAPSIA HUOLLETTAVANA - MED BARN - WITH CHILDREN	4464	5232	18.6	40.3	-	24.3	34.3	16.3	-	18.8	41.5	18.8	41.3
YKSINÄISIÄ ALLE 16-VUOTIAITA LAPSIA ENSAMMA UNDER 16-ÅRIGA BARN - SINGLE UNDER 16-YEAR-OLD CHILDREN ..	5	5	0.1	0.1	-	-	-	0.2	-	0.1	0.1	0.1	0.1
KAUPUNGIT - STÄDER - URBAN COMMUNES.....	4310	4856	100.0	100.0	-	100.0	100.0	100.0	100.0	100.0	100.0	100.0	100.0
YKSINÄISIÄ MIEHIÄ ILMAN LAPSIA - ENSAMMA MÄN UTAN BARN - SINGLE MEN WITHOUT CHILDREN	702	762	26.0	14.6	-	40.6	28.1	41.2	-	40.3	22.6	38.5	21.6
LAPSIA HUOLLETTAVANA - MED BARN - WITH CHILDREN	31	33	1.4	1.8	-	1.1	1.8	1.7	-	1.6	2.3	1.5	2.3
NAIMATTOMIA NAISIA ILMAN LAPSIA - OGIFTA KVINNOR UTAN BARN - UNMARRIED WOMEN WITHOUT CHILDREN	235	271	13.2	7.4	-	7.4	2.6	12.4	-	10.9	6.1	11.2	6.3
LAPSIA HUOLLETTAVANA - MED BARN - WITH CHILDREN	130	158	3.2	4.0	-	2.9	6.1	3.4	-	3.5	4.2	3.4	4.2
MUITA YKSINÄISIÄ NAISIA ILMAN LAPSIA ANDRA ENSAMMA KVINNOR UTAN BARN - OTHER SINGLE WOMEN WITHOUT CHILDREN	222	265	22.4	12.6	-	10.9	10.5	13.9	-	13.1	7.3	14.3	8.0
LAPSIA HUOLLETTAVANA - MED BARN - WITH CHILDREN	646	708	8.5	13.4	-	12.2	11.4	10.7	-	11.1	18.0	10.7	17.4
AVIOPAREJA ILMAN LAPSIA - GIFTA PAR UTAN BARN - MARRIED COUPLES WITHOUT CHILDREN	292	340	8.5	9.6	-	4.0	12.3	4.0	100.0	4.5	5.0	5.0	5.6
LAPSIA HUOLLETTAVANA - MED BARN - WITH CHILDREN	2048	2315	16.7	36.7	-	21.0	27.2	12.4	-	14.9	34.4	15.1	34.6
YKSINÄISIÄ ALLE 16-VUOTIAITA LAPSIA ENSAMMA UNDER 16-ÅRIGA BARN - SINGLE UNDER 16-YEAR-OLD CHILDREN ..	4	4	-	-	-	-	-	0.2	-	0.2	0.1	0.1	0.1

3. Huoltoaputapakukset ja avunsaajat perhetyypin ja huoltomuodon mukaan lukumäärinä ja prosentteina, lääneittäin (JATK.)
 Socialhjälpfall och understödstagare enligt familjetyp och vårdform i antal och procent, länsvis (FORTS.)
 Cases of social assistance and relief recipients according to type of family and to type of care in numbers and per cent, by provinces (Cont.)

Läni — Län	Laitosholto Anstaltsvård		Yksi- tyis- koti- hoito Vård i enskil- hem	Kotilavustus Hemunderstöd							Tapauksia kaikkiaan Fall inalles	Henkilöitä kaikkiaan Personer inalles
	Yhteensä tapauksia Fall sammanlagt	Henkilöitä Personer		Säännöllinen Regelbundet	Säännöllinen ja sen lisäksi laitoshoito Regelbundet och anstaltsvård därtill	Tilapäinen Tillfälligt	Laatu tuntematon Art okänd	Yhteensä tapauksia Fall sammanlagt	Henkilöitä Personer			
Perhetyyppi Familjetyp	Lukumäärä — Antal											
MUUT KUNNAT - ANDRA KOMM. - RURAL COMMUNES	476	928	3	447	90	1530	-	2067	4334	2546	5265	
YKSINÄISIÄ MIEHIÄ ILMAN LAPSIA - ENSAMMA MÄN UTAN BARN - SINGLE MEN WITHOUT CHILDREN	115	115	-	141	23	530	-	694	694	809	809	
LAPSIA HUOLLETTAVANA - MED BARN - WITH CHILDREN	3	6	-	9	1	12	-	22	70	25	76	
NAIMATTOMIA NAISIA ILMAN LAPSIA - OGIFTA KVINNOR UTAN BARN - UNMARRIED WOMEN WITHOUT CHILDREN	51	51	3	45	3	147	-	195	195	249	249	
LAPSIA HUOLLETTAVANA - MED BARN - WITH CHILDREN	13	30	-	11	4	43	-	58	140	71	170	
MUITA YKSINÄISIÄ NAISIA ILMAN LAPSIA ANDRA ENSAMMA KVINNOR UTAN BARN - OTHER SINGLE WOMEN WITHOUT CHILDREN LAPSIA HUOLLETTAVANA - MED BARN - WITH CHILDREN	91	91	-	41	4	211	-	256	256	347	347	
AVIOPAREJA ILMAN LAPSIA - GIFTA PAR UTAN BARN - MARRIED COUPLES WITHOUT CHILDREN	28	82	-	51	7	120	-	178	540	206	622	
LAPSIA HUOLLETTAVANA - MED BARN - WITH CHILDREN	80	160	-	28	9	157	-	194	388	274	548	
YKSINÄISIÄ ALLE 16-VUOTIAITA LAPSIA ENSAMMA UNDER 16-ÅRIGA BARN - SINGLE UNDER 16-YEAR-OLD CHILDREN ..	94	392	-	121	39	307	-	467	2048	561	2440	
1	1	-	-	-	3	-	3	3	4	4		
VAASAN LÄÄNI - VASA LÄN												
YHTEENSÄ - SUMMA - TOTAL	990	2241	5	1145	323	3637	-	5105	10729	6100	12975	
YKSINÄISIÄ MIEHIÄ ILMAN LAPSIA - ENSAMMA MÄN UTAN BARN - SINGLE MEN WITHOUT CHILDREN	193	193	1	326	64	1202	-	1592	1592	1786	1786	
LAPSIA HUOLLETTAVANA - MED BARN - WITH CHILDREN	6	20	-	10	2	24	-	36	100	42	120	
NAIMATTOMIA NAISIA ILMAN LAPSIA - OGIFTA KVINNOR UTAN BARN - UNMARRIED WOMEN WITHOUT CHILDREN	88	88	3	110	17	357	-	484	484	575	575	
LAPSIA HUOLLETTAVANA - MED BARN - WITH CHILDREN	32	70	-	59	19	106	-	184	435	216	505	
MUITA YKSINÄISIÄ NAISIA ILMAN LAPSIA ANDRA ENSAMMA KVINNOR UTAN BARN - OTHER SINGLE WOMEN WITHOUT CHILDREN LAPSIA HUOLLETTAVANA - MED BARN - WITH CHILDREN	154	154	1	134	29	528	-	691	691	846	846	
AVIOPAREJA ILMAN LAPSIA - GIFTA PAR UTAN BARN - MARRIED COUPLES WITHOUT CHILDREN	47	134	-	104	29	269	-	402	1192	449	1326	
LAPSIA HUOLLETTAVANA - MED BARN - WITH CHILDREN	168	336	-	99	34	357	-	490	980	658	1316	
YKSINÄISIÄ ALLE 16-VUOTIAITA LAPSIA ENSAMMA UNDER 16-ÅRIGA BARN - SINGLE UNDER 16-YEAR-OLD CHILDREN ..	301	1245	-	302	129	786	-	1217	5245	1518	6490	
1	1	-	1	-	8	-	9	10	10	11		
KAUPUNGIT - STÄDER - URBAN COMMUNES	414	860	1	698	202	1982	-	2882	5711	3297	6572	
YKSINÄISIÄ MIEHIÄ ILMAN LAPSIA - ENSAMMA MÄN UTAN BARN - SINGLE MEN WITHOUT CHILDREN	83	83	-	242	42	740	-	1024	1024	1107	1107	
LAPSIA HUOLLETTAVANA - MED BARN - WITH CHILDREN	1	2	-	4	-	9	-	13	35	14	37	
NAIMATTOMIA NAISIA ILMAN LAPSIA - OGIFTA KVINNOR UTAN BARN - UNMARRIED WOMEN WITHOUT CHILDREN	38	38	1	68	12	199	-	279	279	318	318	
LAPSIA HUOLLETTAVANA - MED BARN - WITH CHILDREN	15	34	-	32	15	70	-	117	269	132	303	
MUITA YKSINÄISIÄ NAISIA ILMAN LAPSIA ANDRA ENSAMMA KVINNOR UTAN BARN - OTHER SINGLE WOMEN WITHOUT CHILDREN LAPSIA HUOLLETTAVANA - MED BARN - WITH CHILDREN	81	81	-	74	24	248	-	346	346	427	427	
AVIOPAREJA ILMAN LAPSIA - GIFTA PAR UTAN BARN - MARRIED COUPLES WITHOUT CHILDREN	17	50	-	60	19	158	-	237	683	254	733	
LAPSIA HUOLLETTAVANA - MED BARN - WITH CHILDREN	72	144	-	51	18	156	-	225	450	297	594	
YKSINÄISIÄ ALLE 16-VUOTIAITA LAPSIA ENSAMMA UNDER 16-ÅRIGA BARN - SINGLE UNDER 16-YEAR-OLD CHILDREN ..	106	427	-	166	72	399	-	637	2621	743	3048	
1	1	-	1	-	3	-	4	4	5	5		

3. JATK. - FORTS. - CONT.

Läni — Län	Edellinen vuosi Föregående år		Laitosholto Anstaltsvård		Yksi- tyis- koti- holto Vård i enskit hem	Kotilavustus Hemunderstöd							Tapauksia Fall Inalles	Henkilöitä Personer Inalles
	Kotilavustus Personer i hemunderstöd	Kalkissa Personer Inalles	Yhteensä Fall sammenlagt	Henkilöitä Personer		Säännöllinen Regelbundet	Säännöllinen ja sen lisäksi Regelbundet och anstaltsvård därtill	Tilapäinen Tillfälligt	Laatu tuntematon Art okänd	Yhteensä Fall sammenlagt	Henkilöitä Personer	Tapauksia Fall Inalles		
o/o														
MUUT KUNNAT - ANDRA KOMM. - RURAL COMMUNES.....	4892	5862	100.0	100.0	100.0	100.0	100.0	100.0	-	100.0	100.0	100.0	100.0	
YKSINÄISIÄ MIEHIÄ ILMAN LAPSIA - ENSAMMA MÄN UTAN BARN - SINGLE MEN WITHOUT CHILDREN	781	879	24.2	12.4	-	31.5	25.6	34.6	-	33.6	16.0	31.8	15.4	
LAPSIA HUOLLETTAVANA - MED BARN - WITH CHILDREN	85	87	0.6	0.6	-	2.0	1.1	0.8	-	1.1	1.6	1.0	1.4	
NAIMATTOMIA NAISIA ILMAN LAPSIA - OGIFTA KVINNOR UTAN BARN - UNMARRIED WOMEN WITHOUT CHILDREN	214	258	10.7	5.5	100.0	10.1	3.3	9.6	-	9.4	4.5	9.8	4.7	
LAPSIA HUOLLETTAVANA - MED BARN - WITH CHILDREN	122	158	2.7	3.2	-	2.5	4.4	2.8	-	2.8	3.2	2.8	3.2	
MUITA YKSINÄISIÄ NAISIA ILMAN LAPSIA ANDRA ENSAMMA KVINNOR UTAN BARN - OTHER SINGLE WOMEN WITHOUT CHILDREN LAPSIA HUOLLETTAVANA - MED BARN - WITH CHILDREN	253	321	19.1	9.8	-	9.2	4.4	13.8	-	12.4	5.9	13.6	6.6	
AVIOPAREJA ILMAN LAPSIA - GIFTA PAR UTAN BARN - MARRIED COUPLES WITHOUT CHILDREN	392	544	16.8	17.2	-	6.3	10.0	10.3	-	9.4	9.0	10.8	10.4	
LAPSIA HUOLLETTAVANA - MED BARN - WITH CHILDREN	2416	2917	19.7	42.2	-	27.1	43.3	20.1	-	22.6	47.3	22.0	46.3	
YKSINÄISIÄ ALLE 16-VUOTIAITA LAPSIA ENSAMMA UNDER 16-ÅRIGA BARN - SINGLE UNDER 16-YEAR-OLD CHILDREN ..	1	1	0.2	0.1	-	-	-	0.2	-	0.1	0.1	0.2	0.1	
VAASAN LÄNI - VASA LÄN														
YHTEENSÄ - SUMMA - TOTAL	11775	14023	100.0	100.0	100.0	100.0	100.0	100.0	-	100.0	100.0	100.0	100.0	
YKSINÄISIÄ MIEHIÄ ILMAN LAPSIA - ENSAMMA MÄN UTAN BARN - SINGLE MEN WITHOUT CHILDREN	1749	1929	19.5	8.6	20.0	28.5	19.8	33.0	-	31.2	14.8	29.3	13.8	
LAPSIA HUOLLETTAVANA - MED BARN - WITH CHILDREN	136	154	0.6	0.9	-	0.9	0.6	0.7	-	0.7	0.9	0.7	0.9	
NAIMATTOMIA NAISIA ILMAN LAPSIA - OGIFTA KVINNOR UTAN BARN - UNMARRIED WOMEN WITHOUT CHILDREN	520	607	8.9	3.9	60.0	9.6	5.3	9.8	-	9.5	4.5	9.4	4.4	
LAPSIA HUOLLETTAVANA - MED BARN - WITH CHILDREN	466	496	3.2	3.1	-	5.2	5.9	2.9	-	3.6	4.1	3.5	3.9	
MUITA YKSINÄISIÄ NAISIA ILMAN LAPSIA ANDRA ENSAMMA KVINNOR UTAN BARN - OTHER SINGLE WOMEN WITHOUT CHILDREN LAPSIA HUOLLETTAVANA - MED BARN - WITH CHILDREN	646	818	15.6	6.9	20.0	11.7	9.0	14.5	-	13.5	6.4	13.9	6.5	
AVIOPAREJA ILMAN LAPSIA - GIFTA PAR UTAN BARN - MARRIED COUPLES WITHOUT CHILDREN	1457	1593	4.7	6.0	-	9.1	9.0	7.4	-	7.9	11.1	7.4	10.2	
LAPSIA HUOLLETTAVANA - MED BARN - WITH CHILDREN	986	1336	17.0	15.0	-	8.6	10.5	9.8	-	9.6	9.1	10.8	10.1	
YKSINÄISIÄ ALLE 16-VUOTIAITA LAPSIA ENSAMMA UNDER 16-ÅRIGA BARN - SINGLE UNDER 16-YEAR-OLD CHILDREN ..	5807	7082	30.4	55.6	-	26.4	39.9	21.6	-	23.8	48.9	24.9	50.0	
KAUPUNGIT - STÄDER - URBAN COMMUNES.....	6444	7308	100.0	100.0	100.0	100.0	100.0	100.0	-	100.0	100.0	100.0	100.0	
YKSINÄISIÄ MIEHIÄ ILMAN LAPSIA - ENSAMMA MÄN UTAN BARN - SINGLE MEN WITHOUT CHILDREN	1185	1258	20.0	9.7	-	34.7	20.8	37.3	-	35.5	17.9	33.6	16.8	
LAPSIA HUOLLETTAVANA - MED BARN - WITH CHILDREN	55	57	0.2	0.2	-	0.6	-	0.5	-	0.5	0.6	0.4	0.6	
NAIMATTOMIA NAISIA ILMAN LAPSIA - OGIFTA KVINNOR UTAN BARN - UNMARRIED WOMEN WITHOUT CHILDREN	283	315	9.2	4.4	100.0	9.7	5.9	10.0	-	9.7	4.9	9.6	4.8	
LAPSIA HUOLLETTAVANA - MED BARN - WITH CHILDREN	295	307	3.6	4.0	-	4.6	7.4	3.5	-	4.1	4.7	4.0	4.6	
MUITA YKSINÄISIÄ NAISIA ILMAN LAPSIA ANDRA ENSAMMA KVINNOR UTAN BARN - OTHER SINGLE WOMEN WITHOUT CHILDREN LAPSIA HUOLLETTAVANA - MED BARN - WITH CHILDREN	315	382	19.6	9.4	-	10.6	11.9	12.5	-	12.0	6.1	13.0	6.5	
AVIOPAREJA ILMAN LAPSIA - GIFTA PAR UTAN BARN - MARRIED COUPLES WITHOUT CHILDREN	841	916	4.1	5.8	-	8.6	9.4	8.0	-	8.2	12.0	7.7	11.2	
LAPSIA HUOLLETTAVANA - MED BARN - WITH CHILDREN	474	602	17.4	16.7	-	7.3	8.9	7.9	-	7.8	7.9	9.0	9.0	
YKSINÄISIÄ ALLE 16-VUOTIAITA LAPSIA ENSAMMA UNDER 16-ÅRIGA BARN - SINGLE UNDER 16-YEAR-OLD CHILDREN ..	2992	3467	25.6	49.7	-	23.8	35.6	20.1	-	22.1	45.9	22.5	46.4	
4	4	0.2	0.1	-	0.1	-	0.2	-	0.1	0.1	0.2	0.1		

3. Huoltoaputapaukset ja avunsaajat perhetyypin ja huoltomuodon mukaan lukumäärinä ja prosentteina, lääneittäin (JATK.)
 Socialhjälpfall och understödstagare enligt familjetyp och vårdform i antal och procent, länsvis (FORTS.)
 Cases of social assistance and relief recipients according to type of family and to type of care in numbers and per cent, by provinces (Cont.)

Lääni — Län	Laitoshoidon Anstaltsvård		Yksityiskotihoito Vård i enskilt hem	Kotilavustus Hemunderstöd							Tapauksia kaikkiaan Fall Inalles	Henkilöitä kaikkiaan Personer Inalles
	Yhteensä tapauksia Fall sammanlagt	Henkilöitä Personer		Säännöllinen Regelbundet	Säännöllinen ja sen lisäksi laitoshoidon Regelbundet och anstaltsvård därill	Tilapäinen Tillfälligt	Laatu tuntematon Art okänd	Yhteensä tapauksia Fall sammanlagt	Henkilöitä Personer			
Lukumäärä — Antal												
MUUT KUNNAT - ANDRA KOMM. - RURAL COMMUNES	576	1381	4	447	121	1655	-	2223	5018	2803	6403	
YKSINÄISIÄ MIEHIÄ ILMAN LAPSIA - ENSAMMA MÄN UTAN BARN - SINGLE MEN WITHOUT CHILDREN	110	110	1	84	22	462	-	568	568	679	679	
LAPSIA HUOLLETTAVANA - MED BARN - WITH CHILDREN	5	18	-	6	2	15	-	23	65	28	83	
NAIMATTOMIA NAISIA ILMAN LAPSIA - OGIFTA KVINNOR UTAN BARN - UNMARRIED WOMEN WITHOUT CHILDREN	50	50	2	42	5	158	-	205	205	257	257	
LAPSIA HUOLLETTAVANA - MED BARN - WITH CHILDREN	17	36	-	27	4	36	-	67	166	84	202	
MUITA YKSINÄISIÄ NAISIA ILMAN LAPSIA ANDRA ENSAMMA KVINNOR UTAN BARN - OTHER SINGLE WOMEN WITHOUT CHILDREN	73	73	1	60	5	280	-	345	345	419	419	
LAPSIA HUOLLETTAVANA - MED BARN - WITH CHILDREN	30	84	-	44	10	111	-	165	509	195	593	
AVIOPAREJA ILMAN LAPSIA - GIFTA PAR UTAN BARN - MARRIED COUPLES WITHOUT CHILDREN	96	192	-	48	16	201	-	265	530	361	722	
LAPSIA HUOLLETTAVANA - MED BARN - WITH CHILDREN	195	818	-	136	57	387	-	580	2624	775	3442	
YKSINÄISIÄ ALLE 16-VUOTIAITA LAPSIA ENSAMMA UNDER 16-ÅRIGA BARN - SINGLE UNDER 16-YEAR-OLD CHILDREN ..	-	-	-	-	-	5	-	5	6	5	6	
OULUN LÄÄNI - ULEÅBORGS LÄN												
YHTEENSÄ - SUMMA - TOTAL	1300	2820	1	1249	317	3721	4	5291	11304	6592	14125	
YKSINÄISIÄ MIEHIÄ ILMAN LAPSIA - ENSAMMA MÄN UTAN BARN - SINGLE MEN WITHOUT CHILDREN	296	296	-	390	65	1259	1	1715	1715	2011	2011	
LAPSIA HUOLLETTAVANA - MED BARN - WITH CHILDREN	3	9	-	12	7	36	-	55	145	58	154	
NAIMATTOMIA NAISIA ILMAN LAPSIA - OGIFTA KVINNOR UTAN BARN - UNMARRIED WOMEN WITHOUT CHILDREN	183	183	1	120	26	381	1	528	528	712	712	
LAPSIA HUOLLETTAVANA - MED BARN - WITH CHILDREN	50	109	-	56	25	94	-	175	423	225	532	
MUITA YKSINÄISIÄ NAISIA ILMAN LAPSIA ANDRA ENSAMMA KVINNOR UTAN BARN - OTHER SINGLE WOMEN WITHOUT CHILDREN	184	184	-	115	22	513	-	650	650	834	834	
LAPSIA HUOLLETTAVANA - MED BARN - WITH CHILDREN	79	229	-	142	29	340	-	511	1528	590	1757	
AVIOPAREJA ILMAN LAPSIA - GIFTA PAR UTAN BARN - MARRIED COUPLES WITHOUT CHILDREN	174	348	-	77	26	336	1	440	880	614	1228	
LAPSIA HUOLLETTAVANA - MED BARN - WITH CHILDREN	331	1462	-	336	117	757	1	1211	5429	1542	6891	
YKSINÄISIÄ ALLE 16-VUOTIAITA LAPSIA ENSAMMA UNDER 16-ÅRIGA BARN - SINGLE UNDER 16-YEAR-OLD CHILDREN ..	-	-	-	1	-	5	-	6	6	6	6	
KAUPUNGIT - STÄDER - URBAN COMMUNES												
YKSINÄISIÄ MIEHIÄ ILMAN LAPSIA - ENSAMMA MÄN UTAN BARN - SINGLE MEN WITHOUT CHILDREN	102	102	-	229	37	688	1	955	955	1057	1057	
LAPSIA HUOLLETTAVANA - MED BARN - WITH CHILDREN	2	7	-	10	4	18	-	32	78	34	85	
NAIMATTOMIA NAISIA ILMAN LAPSIA - OGIFTA KVINNOR UTAN BARN - UNMARRIED WOMEN WITHOUT CHILDREN	109	109	1	85	18	209	1	313	313	423	423	
LAPSIA HUOLLETTAVANA - MED BARN - WITH CHILDREN	18	40	-	24	19	50	-	93	216	111	256	
MUITA YKSINÄISIÄ NAISIA ILMAN LAPSIA ANDRA ENSAMMA KVINNOR UTAN BARN - OTHER SINGLE WOMEN WITHOUT CHILDREN	90	90	-	70	14	271	-	355	355	445	445	
LAPSIA HUOLLETTAVANA - MED BARN - WITH CHILDREN	34	94	-	80	16	210	-	306	862	340	956	
AVIOPAREJA ILMAN LAPSIA - GIFTA PAR UTAN BARN - MARRIED COUPLES WITHOUT CHILDREN	72	144	-	42	18	182	1	243	486	315	630	
LAPSIA HUOLLETTAVANA - MED BARN - WITH CHILDREN	125	505	-	150	65	381	1	597	2532	722	3037	
YKSINÄISIÄ ALLE 16-VUOTIAITA LAPSIA ENSAMMA UNDER 16-ÅRIGA BARN - SINGLE UNDER 16-YEAR-OLD CHILDREN ..	-	-	-	1	-	3	-	4	4	4	4	

3. JATK. - FORTS. - CONT.

Lääni — Län	Edellinen vuosi Föregående år		Laitoshoidon Anstaltsvård		Yksityis- koti- hoito Vård i enskkilt hem	Kotiavustus Hemunderstöd							
	Kotiavustustapauksissa henkilöitä Personer i hemunderstödsfall	Kalkissa tapauksissa henkilöitä Personer inalles	Yhteensä tapauksia Fall sammanlagt	Henkilöitä Personer		Säännöllinen Regelbundet	Säännöllinen ja sen lisäksi laitoshoidon Regelbundet och anstaltsvård därtill	Tilapäinen Tillfälligt	Laatu tuntematon Art okänd	Yhteensä tapauksia Fall sammanlagt	Henkilöitä Personer	Tapauksia kaikkiaan Fall inalles	Henkilöitä kaikkiaan Personer inalles
			o/o										
MUUT KUNNAT - ANDRA KOMM. - RURAL COMMUNES.....	5331	6715	100.0	100.0	100.0	100.0	100.0	100.0	-	100.0	100.0	100.0	100.0
YKSINÄISIÄ MIEHIÄ ILMAN LAPSIA - ENSAMMA MÄN UTAN BARN - SINGLE MEN WITHOUT CHILDREN	564	671	19.1	8.0	25.0	18.8	18.2	27.9	-	25.6	11.3	24.2	10.6
LAPSIA HUOLLETTAVANA - MED BARN - WITH CHILDREN	81	97	0.9	1.3	-	1.3	1.7	0.9	-	1.0	1.3	1.0	1.3
NAIMATTOMIA NAISIA ILMAN LAPSIA - OGIFTA KVINNOR UTAN BARN - UNMARRIED WOMEN WITHOUT CHILDREN	237	292	8.7	3.6	50.0	9.4	4.1	9.5	-	9.2	4.1	9.2	4.0
LAPSIA HUOLLETTAVANA - MED BARN - WITH CHILDREN	171	189	3.0	2.6	-	6.0	3.3	2.2	-	3.0	3.3	3.0	3.2
MUITA YKSINÄISIÄ NAISIA ILMAN LAPSIA ANDRA ENSAMMA KVINNOR UTAN BARN - OTHER SINGLE WOMEN WITHOUT CHILDREN LAPSIA HUOLLETTAVANA - MED BARN - WITH CHILDREN	331	436	12.7	5.3	25.0	13.4	4.1	16.9	-	15.5	6.9	14.9	6.5
AVIOPAREJA ILMAN LAPSIA - GIFTA PAR UTAN BARN - MARRIED COUPLES WITHOUT CHILDREN	616	677	5.2	6.1	-	9.8	8.3	6.7	-	7.4	10.1	7.0	9.3
LAPSIA HUOLLETTAVANA - MED BARN - WITH CHILDREN	512	734	16.7	13.9	-	10.7	13.2	12.1	-	11.9	10.6	12.9	11.3
YKSINÄISIÄ ALLE 16-VUOTIAITA LAPSIA ENSAMMA UNDER 16-ÅRIGA BARN - SINGLE UNDER 16-YEAR-OLD CHILDREN ..	2815	3615	33.9	59.2	-	30.4	47.1	23.4	-	26.1	52.3	27.6	53.8
4	4	-	-	-	-	-	-	0.3	-	0.2	0.1	0.2	0.1
OLUN LÄÄNI - ULEÅBORGS LÄN													
YHTEENSÄ - SUMMA - TOTAL	12409	15072	100.0	100.0	100.0	100.0	100.0	100.0	100.0	100.0	100.0	100.0	100.0
YKSINÄISIÄ MIEHIÄ ILMAN LAPSIA - ENSAMMA MÄN UTAN BARN - SINGLE MEN WITHOUT CHILDREN	1823	2060	22.8	10.5	-	31.2	20.5	33.8	25.0	32.4	15.2	30.5	14.2
LAPSIA HUOLLETTAVANA - MED BARN - WITH CHILDREN	191	205	0.2	0.3	-	1.0	2.2	1.0	-	1.0	1.3	0.9	1.1
NAIMATTOMIA NAISIA ILMAN LAPSIA - OGIFTA KVINNOR UTAN BARN - UNMARRIED WOMEN WITHOUT CHILDREN	483	623	14.1	6.5	100.0	9.6	8.2	10.2	25.0	10.0	4.7	10.8	5.0
LAPSIA HUOLLETTAVANA - MED BARN - WITH CHILDREN	418	498	3.8	3.9	-	4.5	7.9	2.5	-	3.3	3.7	3.4	3.8
MUITA YKSINÄISIÄ NAISIA ILMAN LAPSIA ANDRA ENSAMMA KVINNOR UTAN BARN - OTHER SINGLE WOMEN WITHOUT CHILDREN LAPSIA HUOLLETTAVANA - MED BARN - WITH CHILDREN	638	776	14.2	6.5	-	9.2	6.9	13.8	-	12.3	5.8	12.7	5.9
AVIOPAREJA ILMAN LAPSIA - GIFTA PAR UTAN BARN - MARRIED COUPLES WITHOUT CHILDREN	1805	2055	6.1	8.1	-	11.4	9.1	9.1	-	9.7	13.5	9.0	12.4
LAPSIA HUOLLETTAVANA - MED BARN - WITH CHILDREN	812	1090	13.4	12.3	-	6.2	8.2	9.0	25.0	8.3	7.8	9.3	8.7
YKSINÄISIÄ ALLE 16-VUOTIAITA LAPSIA ENSAMMA UNDER 16-ÅRIGA BARN - SINGLE UNDER 16-YEAR-OLD CHILDREN ..	6232	7757	25.5	51.8	-	26.9	36.9	20.3	25.0	22.9	48.0	23.4	48.8
7	8	-	-	-	-	0.1	-	0.1	-	0.1	0.1	0.1	0.0
KAUPUNGIT - STÄDER - URBAN COMMUNES.....	6256	7200	100.0	100.0	100.0	100.0	100.0	100.0	100.0	100.0	100.0	100.0	100.0
YKSINÄISIÄ MIEHIÄ ILMAN LAPSIA - ENSAMMA MÄN UTAN BARN - SINGLE MEN WITHOUT CHILDREN	1011	1110	18.5	9.3	-	33.1	19.4	34.2	25.0	33.0	16.5	30.6	15.3
LAPSIA HUOLLETTAVANA - MED BARN - WITH CHILDREN	101	108	0.4	0.6	-	1.4	2.1	0.9	-	1.1	1.3	1.0	1.2
NAIMATTOMIA NAISIA ILMAN LAPSIA - OGIFTA KVINNOR UTAN BARN - UNMARRIED WOMEN WITHOUT CHILDREN	276	356	19.7	10.0	100.0	12.3	9.4	10.4	25.0	10.8	5.4	12.3	6.1
LAPSIA HUOLLETTAVANA - MED BARN - WITH CHILDREN	204	241	3.3	3.7	-	3.5	9.9	2.5	-	3.2	3.7	3.2	3.7
MUITA YKSINÄISIÄ NAISIA ILMAN LAPSIA ANDRA ENSAMMA KVINNOR UTAN BARN - OTHER SINGLE WOMEN WITHOUT CHILDREN LAPSIA HUOLLETTAVANA - MED BARN - WITH CHILDREN	383	430	16.3	8.2	-	10.1	7.3	13.5	-	12.2	6.1	12.9	6.5
AVIOPAREJA ILMAN LAPSIA - GIFTA PAR UTAN BARN - MARRIED COUPLES WITHOUT CHILDREN	999	1103	6.2	8.6	-	11.6	8.4	10.4	-	10.6	14.9	9.9	13.9
LAPSIA HUOLLETTAVANA - MED BARN - WITH CHILDREN	410	494	13.0	13.2	-	6.1	9.4	9.0	25.0	8.4	8.4	9.1	9.1
YKSINÄISIÄ ALLE 16-VUOTIAITA LAPSIA ENSAMMA UNDER 16-ÅRIGA BARN - SINGLE UNDER 16-YEAR-OLD CHILDREN ..	2869	3354	22.6	46.3	-	21.7	34.0	18.9	25.0	20.6	43.6	20.9	44.1
3	4	-	-	-	-	0.1	-	0.1	-	0.1	0.1	0.1	0.1

3. Huoltoaputapaukset ja avunsaajat perhetyypin ja huoltomuodon mukaan lukumäärinä ja prosentteina, lääneittäin (JATK.)
 Socialhjälpsfall och understödstagare enligt familjetyp och vårdform i antal och procent, länsvis (FORTS.)
 Cases of social assistance and relief recipients according to type of family and to type of care in numbers and per cent, by provinces (CONT.)

Läni — Län	Laitosholto Anstaltsvård		Yksi- tyis- koti- hoito Vård i enskilt hem	Kotilavustus Hemunderstöd						Tapauksia kaikkiaan Fall inalles	Henkilöitä kaikkiaan Personer inalles
	Yhteensä tapauksia Fall sammanlagt	Henkilöitä Personer		Säännöllinen Regelbundet	Säännöllinen ja sen lisäksi laitosholto Regelbundet och anstaltsvård därtil	Tilapäinen Tillfälligt	Laatu tuntematon Art okänd	Yhteensä tapauksia Fall sammanlagt	Henkilöitä Personer		
Perhetyyppi Familjetyp	Lukumäärä — Antal										
MUUT KUNNAT - ANDRA KOMM. - RURAL COMMUNES	748	1729	-	558	126	1709	-	2393	5503	3141	7232
YKSINÄISIÄ MIEHIÄ ILMAN LAPSIA - ENSAMMA MÄN UTAN BARN - SINGLE MEN WITHOUT CHILDREN	194	194	-	161	28	571	-	760	760	954	954
LAPSIA HUOLLETTAVANA - MED BARN - WITH CHILDREN	1	2	-	2	3	18	-	23	67	24	69
NAIMATTOMIA NAISIA ILMAN LAPSIA - OGIFTA KVINNOR UTAN BARN - UNMARRIED WOMEN WITHOUT CHILDREN	74	74	-	35	8	172	-	215	215	289	289
LAPSIA HUOLLETTAVANA - MED BARN - WITH CHILDREN	32	69	-	32	6	44	-	82	207	114	276
MUITA YKSINÄISIÄ NAISIA ILMAN LAPSIA ANDRA ENSAMMA KVINNOR UTAN BARN - OTHER SINGLE WOMEN WITHOUT CHILDREN LAPSIA HUOLLETTAVANA - MED BARN - WITH CHILDREN	94	94	-	45	8	242	-	295	295	389	389
AVIOPAREJA ILMAN LAPSIA - GIFTA PAR UTAN BARN - MARRIED COUPLES WITHOUT CHILDREN	45	135	-	62	13	130	-	205	666	250	801
LAPSIA HUOLLETTAVANA - MED BARN - WITH CHILDREN	102	204	-	35	8	154	-	197	394	299	598
YKSINÄISIÄ ALLE 16-VUOTIAITA LAPSIA ENSAMMA UNDER 16-ÅRIGA BARN - SINGLE UNDER 16-YEAR-OLD CHILDREN ..	206	957	-	186	52	376	-	614	2897	820	3854
	-	-	-	-	-	2	-	2	2	2	2
LAPIN LÄNNI - LAPPLANDS LÄN											
YHTEENSÄ - SUMMA - TOTAL	450	1077	-	644	147	1952	-	2743	5458	3193	6535
YKSINÄISIÄ MIEHIÄ ILMAN LAPSIA - ENSAMMA MÄN UTAN BARN - SINGLE MEN WITHOUT CHILDREN	100	100	-	276	45	711	-	1032	1032	1132	1132
LAPSIA HUOLLETTAVANA - MED BARN - WITH CHILDREN	3	12	-	5	3	20	-	28	78	31	90
NAIMATTOMIA NAISIA ILMAN LAPSIA - OGIFTA KVINNOR UTAN BARN - UNMARRIED WOMEN WITHOUT CHILDREN	37	37	-	62	11	174	-	247	247	284	284
LAPSIA HUOLLETTAVANA - MED BARN - WITH CHILDREN	26	58	-	27	10	84	-	121	271	147	329
MUITA YKSINÄISIÄ NAISIA ILMAN LAPSIA ANDRA ENSAMMA KVINNOR UTAN BARN - OTHER SINGLE WOMEN WITHOUT CHILDREN LAPSIA HUOLLETTAVANA - MED BARN - WITH CHILDREN	50	50	-	57	13	234	-	304	304	354	354
AVIOPAREJA ILMAN LAPSIA - GIFTA PAR UTAN BARN - MARRIED COUPLES WITHOUT CHILDREN	31	85	-	65	20	183	-	268	748	299	833
LAPSIA HUOLLETTAVANA - MED BARN - WITH CHILDREN	60	120	-	21	7	157	-	185	370	245	490
YKSINÄISIÄ ALLE 16-VUOTIAITA LAPSIA ENSAMMA UNDER 16-ÅRIGA BARN - SINGLE UNDER 16-YEAR-OLD CHILDREN ..	143	615	-	131	38	388	-	557	2407	700	3022
	-	-	-	-	-	1	-	1	1	1	1
KAUPUNGIT - STÄDER - URBAN COMMUNES	187	435	-	438	91	1050	-	1579	2807	1766	3242
YKSINÄISIÄ MIEHIÄ ILMAN LAPSIA - ENSAMMA MÄN UTAN BARN - SINGLE MEN WITHOUT CHILDREN	43	43	-	209	29	436	-	674	674	717	717
LAPSIA HUOLLETTAVANA - MED BARN - WITH CHILDREN	1	3	-	4	3	8	-	15	40	16	43
NAIMATTOMIA NAISIA ILMAN LAPSIA - OGIFTA KVINNOR UTAN BARN - UNMARRIED WOMEN WITHOUT CHILDREN	19	19	-	50	9	103	-	162	162	181	181
LAPSIA HUOLLETTAVANA - MED BARN - WITH CHILDREN	12	26	-	13	10	51	-	74	172	86	198
MUITA YKSINÄISIÄ NAISIA ILMAN LAPSIA ANDRA ENSAMMA KVINNOR UTAN BARN - OTHER SINGLE WOMEN WITHOUT CHILDREN LAPSIA HUOLLETTAVANA - MED BARN - WITH CHILDREN	16	16	-	40	8	122	-	170	170	186	186
AVIOPAREJA ILMAN LAPSIA - GIFTA PAR UTAN BARN - MARRIED COUPLES WITHOUT CHILDREN	17	41	-	49	12	83	-	144	384	161	425
LAPSIA HUOLLETTAVANA - MED BARN - WITH CHILDREN	21	42	-	12	3	71	-	86	172	107	214
YKSINÄISIÄ ALLE 16-VUOTIAITA LAPSIA ENSAMMA UNDER 16-ÅRIGA BARN - SINGLE UNDER 16-YEAR-OLD CHILDREN ..	58	245	-	61	17	175	-	253	1032	311	1277
	-	-	-	-	-	1	-	1	1	1	1

4. Huoltoaputapaukset perhetyypin mukaan, kunnittain
Socialhjälsfall enligt familjetyp, kommunvis
Cases of social assistance according to type of family, by communes

Lääni — Län Kunta — Kommun	Yksinäisiä miehiä Ensamma män		Naimattomia naisia Ogifta kvinnor		Muita yksinäisiä naisia Andra ensamkvinnor		Aviopareja Gifta par			Yksinäisiä alle 16-vuotiaita lapsia Ensamma under 16-åriga barn	Tapauksia yhteensä Fall sammanlagt	Yhteensä tapauksia ilman lapsia Fall utan barn sammanlagt	Yhteensä tapauksia lapsia huollettavana Fall med barn sammanlagt	Edellinen vuosi Föregående år	
	Ilman lapsia Utän barn	Lapsia huollettavana Med barn	Ilman lapsia Utän barn	Lapsia huollettavana Med barn	Ilman lapsia Utän barn	Lapsia huollettavana Med barn	Ilman lapsia Utän barn	Lapsia huollettavana Med barn	Yhteensä tapauksia ilman lapsia Fall utan barn sammanlagt					Yhteensä tapauksia lapsia huollettavana Fall med barn sammanlagt	
KOKO MAA - HELA RIKET - WHOLE COUNTRY	37690	789	9938	3113	13104	8481	7150	17783	62	98110	67944	30166	67615	33316	
UUDENMAAN LÄÄNI - NYLANDS LÄN															
KAUPUNGIT - STÄDER - URBAN COMMUNES															
HELSINKI - HELSINGFORS...	8845	118	2300	544	3078	1126	624	1375	4	18014	14851	3163	14582	3481	
ESPOO - ESBO.....	938	24	205	97	241	211	100	318	-	2134	1484	650	1443	628	
HANKO - HANGÖ.....	88	3	17	13	36	28	11	39	-	235	152	83	194	103	
HYVINKÄÄ - HYVINGE.....	324	6	71	24	63	81	54	205	-	828	512	316	544	341	
JÄRVENPÄÄ.....	157	4	42	24	30	41	38	122	-	458	267	191	220	162	
KARJAA - KARIS.....	62	1	15	5	21	9	11	19	-	143	109	34	137	34	
KARKKILA.....	77	2	6	3	31	8	24	46	2	199	140	59	127	84	
KAUNIAINEN - GRANKULLA...	34	2	4	2	7	8	15	12	-	84	60	24	76	27	
KERAVA - KERVO.....	211	1	32	23	50	53	45	155	1	571	339	232	227	169	
LOHJA - LOJO.....	105	2	15	9	28	31	18	56	-	264	166	98	185	119	
LOVIISA - LOVISA.....	60	2	8	10	16	17	7	25	-	145	91	54	73	53	
PORVOO - BORÅ.....	205	1	36	17	68	29	28	52	-	436	337	99	296	92	
TAMMISAARI - EKENÄS.....	103	1	34	5	60	15	21	29	1	269	219	50	206	41	
VANTAA - VANDA.....	1093	49	318	99	313	336	267	844	1	3320	1992	1328	1947	1338	
YHTEENSÄ - SUMMA - TOTAL...	12302	216	3103	875	4042	1993	1263	3297	9	27100	20719	6381	20257	6672	
MUUT KUNNAT - ANDRA KOMM. - RURAL COMM															
ARTJÄRVI - ARTSJÖ.....	6	-	2	-	4	1	1	2	-	16	13	3	12	2	
ASKOLA.....	13	-	7	-	8	3	5	9	-	45	33	12	34	20	
INKOO - INGA.....	11	-	6	-	7	-	5	6	-	35	29	6	39	16	
KARJALOHJA - KARISLOJO...	1	-	1	-	2	-	-	1	-	5	4	1	7	1	
KIRKKONUMMI - KYRKSLÄTT...	114	4	28	15	39	34	35	63	-	332	216	116	226	150	
LAPINJÄRVI - LAPPTRÄSK...	18	-	4	-	9	1	3	9	-	44	34	10	39	13	
LILJENDAL.....	-	-	2	1	-	1	2	1	-	7	4	3	6	4	
LOHJAN KUNTA - LOJO KOMM.	64	1	12	5	9	20	13	50	-	174	98	76	90	74	
MYRSKYLÄ - MÖRSKOM.....	7	-	2	-	3	-	5	2	-	19	17	2	19	6	
MÄNTSÄLÄ.....	30	4	8	4	13	13	22	41	1	136	74	62	78	67	
NUMMI.....	4	-	2	-	1	1	6	1	-	15	13	2	18	9	
NURMIJÄRVI.....	112	4	22	10	26	30	22	76	-	302	182	120	186	131	
ORIMATTILA.....	82	1	25	9	31	21	19	67	-	255	157	98	176	111	
PERNAJA - PERNÄ.....	12	3	10	1	10	1	10	9	-	56	42	14	47	20	
POHJA - POJO.....	28	1	14	4	19	12	10	30	-	118	71	47	68	60	
PORNAINEN - BORGÄS.....	9	-	9	-	2	1	6	4	-	31	26	5	29	9	
PORVOON MLK. - BORÅ LK...	156	4	40	13	63	46	38	100	-	460	297	163	278	178	
PUKKILA.....	9	1	2	3	6	4	2	-	-	27	19	8	12	2	
PUSULA.....	4	1	2	-	3	3	1	1	-	15	10	5	19	14	
RUOTSINPYHTÄÄ - STRÖMFORS	14	-	1	-	2	3	2	8	-	30	19	11	13	9	
SAMMATTI.....	1	-	1	-	1	-	-	1	-	4	3	1	6	1	
SIPOO - SIBBO.....	49	3	20	2	31	5	8	10	-	128	108	20	126	33	
SIUNTIO - SJUNDEÅ.....	6	-	-	3	2	4	2	8	-	25	10	15	11	14	
TENHOLA - TENALA.....	4	-	4	-	6	-	9	6	-	29	23	6	46	5	
TUUSULA - TUSBY.....	143	5	37	23	57	50	28	105	-	448	265	183	295	215	
VIHTI.....	150	6	23	8	49	42	33	97	-	408	255	153	278	136	
YHTEENSÄ - SUMMA - TOTAL...	1047	38	284	101	403	296	287	707	1	3164	2022	1142	2158	1300	
KOKO LÄÄNI - HELA LÄNET - WHOLE PROVINCE	13349	254	3387	976	4445	2289	1550	4004	10	30264	22741	7523	22415	7972	
TURUN-PORIN LÄÄNI - ÅBO-BJÖRNEBORGS LÄN															
KAUPUNGIT - STÄDER - URBAN COMMUNES															
TURKU - ÅBO.....	2334	29	487	180	557	476	143	551	3	4760	3524	1236	3732	1459	
HARJAVALTA.....	83	3	23	7	40	27	20	62	-	265	166	99	182	101	
HUITTINEN.....	10	2	10	6	3	6	6	17	-	60	29	31	42	36	
IKAALINEN.....	14	1	5	2	12	6	-	23	1	64	32	32	30	25	
KANKAANPÄÄ.....	85	1	25	7	25	22	33	86	-	284	168	116	144	123	
KOKEMÄKI - KUMO.....	26	1	9	10	19	8	14	20	-	107	68	39	73	59	

4. JATK. — FORTS. — CONT.

Läni — Län Kunta — Kommun	Yksinäisiä miehiä Ensamman män		Naimattomia naisia Ogifta kvinnor		Muita yksinäisiä naisia Andra ensamman kvinnor		Aviopareja Gifta par			Yksinäisiä alle 16-vuotiaita lapsia Ensamman under 16-åriga barn	Tapauksia yhteensä Fall sammanlagt	Yhteensä tapauksia ilman lapsia Fall utan barn sammanlagt	Yhteensä tapauksia lapsia huollettavana Fall med barn sammanlagt	Edellinen vuosi Föregående år					
	Ilman lapsia Utan barn	Lapsia huollettavana Med barn	Ilman lapsia Utan barn	Lapsia huollettavana Med barn	Ilman lapsia Utan barn	Lapsia huollettavana Med barn	Ilman lapsia Utan barn	Lapsia huollettavana Med barn	Yhteensä alle 16-vuotiaita lapsia Ensamman under 16-åriga barn					Yhteensä tapauksia ilman lapsia Fall utan barn sammanlagt	Yhteensä tapauksia lapsia huollettavana Fall med barn sammanlagt	Yhteensä tapauksia ilman lapsia Fall utan barn sammanlagt	Yhteensä tapauksia lapsia huollettavana Fall med barn sammanlagt	Yhteensä tapauksia ilman lapsia Fall utan barn sammanlagt	Yhteensä tapauksia lapsia huollettavana Fall med barn sammanlagt
LOIMAA.....	43	-	9	1	11	3	6	10	-	83	69	14	45	10					
NAANTALI - NÄDENDAL.....	56	1	15	5	17	22	22	33	-	171	110	61	131	92					
PARAINEN - PARGAS.....	39	-	12	2	25	3	25	24	-	130	101	29	99	42					
PARKANO.....	33	1	10	-	9	6	9	16	-	84	61	23	42	33					
PORI - BJÖRNEBORG.....	880	14	239	79	383	293	214	585	-	2687	1716	971	1607	937					
RAISIO - RESO.....	79	5	19	14	41	28	34	98	-	318	173	145	235	172					
RAUMA - RAUMO.....	293	3	46	23	58	87	63	127	-	700	460	240	484	297					
SALO.....	169	-	49	13	75	40	41	103	-	490	334	156	301	168					
UUSIKAUPUNKI - NYSTAD.....	43	2	7	7	13	31	14	56	-	173	77	96	66	98					
VAMMALA.....	62	1	25	12	23	21	12	47	1	204	123	81	141	94					
YHTEENSÄ - SUMMA - TOTAL...	4249	64	990	368	1311	1079	656	1858	5	10580	7211	3369	7354	3746					
MUUT KUNNAT - ANDRA KOMM. - RURAL COMM																			
ALASTARO.....	15	-	10	1	7	3	5	4	-	45	37	8	37	10					
ASKAINEN - VILLNÄS.....	1	-	5	-	-	1	-	1	-	8	6	2	5	2					
AURA.....	2	-	3	1	-	2	3	4	-	15	8	7	8	7					
DRAGSFJÄRD.....	6	-	1	-	10	2	11	2	-	32	28	4	40	7					
EURA.....	58	1	17	6	47	11	26	23	-	189	148	41	129	42					
EURAJOKI.....	28	1	4	2	11	9	4	17	-	76	47	29	52	23					
HALIKKO.....	25	1	7	1	15	7	11	21	-	88	58	30	53	43					
HONKAJOKI.....	18	-	2	1	6	2	5	7	-	41	31	10	20	7					
HOUTSKARI - HOUTSKÄR.....	-	-	-	-	-	-	-	1	-	1	1	-	2	-					
HÄMEENKYRÖ - TAVASTKYRÖ..	52	2	17	6	17	7	15	31	-	147	101	46	108	55					
INIÖ.....	-	-	-	-	-	-	-	-	-	-	-	-	-	-					
JÄMIJÄRVI.....	3	-	4	-	2	1	-	-	-	10	9	1	5	4					
KAARINA - S:t KARINS.....	37	2	10	4	17	13	17	64	-	164	81	83	77	86					
KALANTI.....	3	1	4	1	3	2	-	9	-	23	10	13	10	8					
KARINAINEN.....	8	-	1	-	4	-	7	3	-	23	20	3	15	5					
KARVIA.....	13	2	4	-	4	3	4	7	-	37	25	12	11	6					
KEIKYÄ.....	10	-	3	-	10	5	4	2	-	34	27	7	21	12					
KEMIÖ - KIMITO.....	5	-	8	-	3	2	-	1	-	19	16	3	15	3					
KIHNIO.....	11	2	5	1	2	2	3	5	-	31	21	10	23	13					
KIIKALA.....	11	-	3	-	2	1	2	10	-	29	18	11	19	12					
KIIKKA.....	8	-	3	-	8	3	2	4	-	28	21	7	15	7					
KIIKOINEN.....	5	-	2	-	1	-	2	3	-	13	10	3	7	2					
KISKO.....	9	-	2	-	1	-	1	8	-	21	13	8	13	5					
KIUKAINEN.....	14	2	10	-	23	3	7	16	-	75	54	21	62	19					
KODISJOKI.....	-	-	-	-	-	-	-	1	-	1	-	1	1	2					
KORPPÖ - KORPO.....	3	-	2	-	1	1	-	1	-	8	6	2	6	1					
KOSKI TL.....	-	-	5	-	5	2	3	1	-	16	13	3	14	6					
KULLAA.....	9	1	4	-	9	3	3	8	-	37	25	12	21	12					
KUSTAVI - GUSTAVS.....	1	-	-	1	-	-	-	3	-	5	1	4	2	-					
KUUSJOKI.....	4	-	1	1	-	1	1	1	-	9	6	3	3	1					
KÖYLIO - KJULO.....	7	-	5	1	3	3	5	7	-	31	20	11	17	10					
LAITILA.....	6	-	5	1	2	9	3	15	-	41	16	25	28	41					
LAPPI TL.....	5	-	1	-	1	3	3	5	-	18	10	8	14	7					
LAVIA.....	9	1	3	-	2	1	1	3	-	20	15	5	19	8					
LEMU.....	4	-	1	-	1	-	-	1	-	7	6	1	7	2					
LIETO.....	29	-	10	4	24	11	4	20	-	102	67	35	80	46					
LOIMAAN KUNTA - LOIMAA K	13	1	2	1	10	4	2	9	-	42	27	15	27	15					
LOKALAHTI.....	1	-	2	-	3	-	1	-	-	7	7	-	10	-					
LUVIA.....	7	-	-	1	1	5	6	4	-	24	14	10	14	13					
MARTTILA.....	3	-	1	-	2	1	2	4	-	13	8	5	9	7					
MASKU.....	5	1	4	1	4	3	7	7	-	32	20	12	26	16					
MELLILÄ.....	1	1	2	-	1	1	1	-	-	7	5	2	3	2					
MERIKARVIA.....	1	-	-	2	1	-	-	5	-	9	2	7	5	8					
MERIMASKU.....	2	-	-	1	-	-	-	4	-	4	2	2	3	2					
MietoINEN.....	2	-	4	-	3	1	1	3	-	14	10	4	10	3					
MOUHIJÄRVI.....	5	-	11	-	6	2	4	4	-	32	26	6	11	6					
MUURLA.....	6	-	1	-	-	-	2	1	-	10	9	1	5	1					
MYNÄMÄKI.....	16	-	7	-	6	4	4	8	-	45	33	12	36	15					
NAKKILA.....	18	1	4	3	22	10	12	32	2	104	58	46	54	43					
NAUVO - NAGU.....	6	-	-	-	3	-	2	1	-	12	11	1	11	1					

4. JATK. — FORTS. — CONT.

Lääni — Län Kunta — Kommun	Yksinäisiä miehiä		Naimattomia naisia		Muuta yksinäisiä naisia		Aviopareja		Yksinäisiä alle 16-vuotiaita lapsia	Yhteensä alle 16- vuotiaita lapsia	Tapauksia yhteensä	Yhteensä tapauksia ilman lapsia	Edellinen vuosi	
	Ensamma män		Ogifita kvinnor		Andra ensamma kvinnor		Gifita par						Föregående år	
	Ilman lapsia	Utan barn	Ilman lapsia	Utan barn	Ilman lapsia	Utan barn	Ilman lapsia	Utan barn					Yhteensä tapauksia ilman lapsia	Fall utan barn
NÖRDMARKKU - NORRMARK...	14	-	4	1	4	3	2	5	-	33	24	9	22	23
NOUSIAINEN.....	4	-	1	-	2	4	1	5	-	17	8	9	11	6
ORIPÄÄ.....	2	-	-	-	-	-	-	1	-	3	2	1	2	-
PAIMIO - PEMAR.....	18	2	14	5	12	15	10	33	-	109	54	55	74	52
PERNIÖ - BJÄRNA.....	14	2	9	2	14	4	6	20	-	71	43	28	52	32
PERTTELI.....	9	-	2	-	3	4	2	3	-	23	16	7	18	11
PIIKKIÖ - PIKIS.....	8	1	7	1	8	3	2	17	-	47	25	22	22	21
POMARKKU - PÄMARK.....	3	-	-	1	2	3	1	6	-	16	6	10	9	18
PUNKALAIIDUN.....	12	-	6	1	6	2	2	6	-	35	26	9	26	8
PYHÄRANTA.....	5	1	-	-	-	-	1	3	-	10	6	4	3	5
PÖYTYÄ.....	15	1	4	-	16	6	9	8	-	59	44	15	36	10
RAUMAN MLK. - RAUMO LK....	40	1	12	4	12	5	11	41	-	126	75	51	74	60
RUSKO.....	5	1	2	1	1	3	4	8	-	25	12	13	9	13
RYHÄTTYLÄ - RIMITO.....	7	-	-	1	3	1	4	3	-	19	14	5	15	3
SAUVO - SAGU.....	6	-	8	-	1	1	4	2	-	22	19	3	17	6
SIIKAINEN.....	6	-	1	1	-	-	1	2	-	11	8	3	12	-
SUODENNIEMI.....	3	-	-	-	4	-	1	-	-	8	8	-	5	-
SUOMUSJÄRVI.....	5	-	-	-	2	-	2	2	-	11	9	2	9	4
SÄKYLÄ.....	19	1	4	1	13	2	9	12	-	61	45	16	52	26
SÄRKISALO - FINBY.....	1	-	5	-	2	2	1	3	-	14	9	5	5	4
TAIVASSALO - TÖVSALA.....	2	-	-	-	1	-	1	3	-	7	4	3	4	11
TARVASJOKI.....	2	-	1	-	1	-	-	1	-	5	4	1	8	-
ULVILA - ULVSBY.....	33	2	15	5	15	17	6	27	-	120	69	51	83	65
VAAHTO.....	-	-	2	-	1	-	-	2	-	5	3	2	4	3
VAMPULA.....	2	-	3	-	1	1	2	3	-	12	8	4	1	3
VEHMAA.....	2	-	4	-	-	-	3	4	-	13	9	4	5	4
VELKUA.....	1	-	-	-	-	-	-	-	-	1	1	-	1	-
VILJAKKALA.....	5	-	1	-	2	-	3	4	-	15	11	4	12	2
VÄSTANFJÄRD.....	-	-	-	-	-	-	-	-	-	-	-	-	1	-
YLÄNE.....	10	-	7	2	6	2	8	9	-	44	31	13	27	10
YHTEENSÄ - SUMMA - TOTAL...	758	32	312	67	435	222	293	620	2	2741	1800	941	1802	1046
KOKO LÄÄNI - HELA LÄNET - WHOLE PROVINCE.....	5007	96	1302	435	1746	1301	949	2478	7	13321	9011	4310	9156	4792
AHVENANMAAN MAAKUNTA - LANDSKAPET ÅLAND														
KAUPUNGIT - STÄDER - URBAN COMMUNES														
MAARIANHAMINA - MARIEHAMN	107	4	24	7	26	14	5	26	-	213	162	51	194	55
YHTEENSÄ - SUMMA - TOTAL...	107	4	24	7	26	14	5	26	-	213	162	51	194	55
MUUT KUNNAT - ANDRA KOMM. - RURAL COMM														
BRÄNDÖ.....	-	-	-	-	-	-	-	-	-	-	-	-	-	-
ECKERÖ.....	-	-	-	-	-	-	-	-	-	-	-	-	-	1
FINSTRÖM.....	1	-	-	-	-	-	-	3	-	4	1	3	1	4
FÖGLÖ.....	-	-	1	-	1	-	-	-	-	2	2	-	2	1
GETA.....	3	-	-	-	1	-	-	-	-	4	4	-	2	-
HAMMARLAND.....	2	-	-	-	-	-	1	2	-	5	3	2	3	2
JOMALA.....	6	1	1	1	1	1	-	6	-	17	8	9	10	5
KUMLINGE.....	2	-	2	-	-	-	-	-	-	4	4	-	-	-
KÖKAR.....	-	-	-	-	-	-	-	-	-	-	-	-	-	-
LEHLAND.....	2	-	-	1	2	-	1	1	-	7	5	2	3	-
LUMPARLAND.....	-	-	-	-	-	-	-	-	-	-	-	-	-	-
SALTVIK.....	1	-	1	-	2	-	-	-	-	4	4	-	5	1
SOTTUNGA.....	-	-	1	-	-	-	3	-	-	4	4	-	2	1
SUND.....	1	-	1	1	3	1	1	-	-	7	5	2	6	2
VÄRDÖ.....	1	-	1	-	-	-	-	-	-	2	2	-	2	-
YHTEENSÄ - SUMMA - TOTAL...	19	1	7	3	10	2	6	12	-	60	42	18	36	17
KOKO LÄÄNI - HELA LÄNET - WHOLE PROVINCE.....	126	5	31	10	36	16	11	38	-	273	204	69	230	72

4. JATK. — FORTS. — CONT.

Lääni — Län Kunta — Kommun	Yksinäisiä miehiä		Naimattomia naisia		Muuta yksinäisiä naisia		Avioopereja			Yksinäisiä alle 16-vuotiaita lapsia Ensamma under 16-åriga barn	Tapauksia yhteensä Fall sammanlagt	Yhteensä tapauksia ilman lapsia Fall utan barn sammanlagt	Yhteensä tapauksia lapsia huollettavana Fall med barn sammanlagt	Edellinen vuosi	
	Ensamma män		Ogifta kvinnor		Andra ensam- ma kvinnor		Giftna par							Föregående år	
	Ilman lapsia Utän barn	Lapsia huollettavana Med barn	Ilman lapsia Utän barn	Lapsia huollettavana Med barn	Ilman lapsia Utän barn	Lapsia huollettavana Med barn	Ilman lapsia Utän barn	Lapsia huollettavana Med barn	Yhteensä tapauksia ilman lapsia Fall utan barn sammanlagt					Yhteensä tapauksia lapsia huollettavana Fall med barn sammanlagt	
HÄMEEN LÄÄNI - TAVASTEHUDS LÄN															
KAUPUNGIT - STÄDER - URBAN COMMUNES															
HÄMEENLINNA - TAVASTEHUDS...	540	10	146	30	158	116	112	250	1	1363	957	406	1014	482	
FORSSA.....	107	3	44	31	56	41	31	123	2	438	240	198	203	170	
LAHTI.....	1098	20	246	43	349	198	185	398	1	2538	1879	659	1651	801	
MÄNTTÄ.....	32	-	5	4	7	3	2	11	-	64	46	18	51	34	
NOKIA.....	123	2	42	12	22	34	13	90	-	338	200	138	188	153	
RIIHIMÄKI.....	308	3	59	18	103	72	37	128	-	728	507	221	481	217	
TAMPERE - TAMMERFORS.....	2142	31	506	189	466	479	184	709	-	4706	3298	1408	3478	1668	
TOIJALA.....	90	2	22	2	40	22	15	41	-	234	167	67	150	68	
VALKEAKOSKI.....	191	5	30	15	61	80	44	105	1	532	327	205	302	193	
VIRRRAT - VIRDOIS.....	64	-	27	5	37	11	17	42	-	203	145	58	156	82	
YHTEENSÄ - SUMMA - TOTAL...	4695	76	1127	349	1299	1056	640	1897	5	11144	7766	3378	7674	3868	
MUUT KUNNAT - ANDRA KOMM. - RURAL COMM															
ASIKKALA.....	16	1	10	3	6	9	5	14	-	64	37	27	31	23	
HATTULA.....	16	-	4	3	5	6	5	16	-	55	30	25	34	21	
HAUHO.....	16	-	2	-	2	5	7	9	-	41	27	14	31	15	
HAUSJÄRVI.....	31	-	13	3	12	5	5	23	-	92	61	31	34	24	
HOLLOLA.....	63	2	18	14	24	30	16	74	-	241	121	120	124	117	
HUMPPILA.....	7	-	3	-	5	4	4	3	-	26	19	7	15	10	
JANAKKALA.....	85	1	28	8	27	25	34	60	-	268	174	94	152	104	
JOKIOINEN.....	10	1	4	-	8	3	3	15	-	44	25	19	14	9	
JUUPAJOKI.....	4	-	1	-	1	3	1	5	-	15	7	8	9	7	
KALVOLA.....	14	-	5	1	4	2	3	2	-	31	26	5	25	12	
KANGASALA.....	98	1	34	11	40	39	27	87	-	337	199	138	199	153	
KOSKI HL.....	5	-	-	-	10	5	3	6	-	29	18	11	26	7	
KUHMALAHTI.....	3	-	1	-	1	-	-	4	-	9	5	4	14	2	
KUOREVESI.....	22	-	4	-	10	3	6	4	-	49	42	7	42	8	
KURU.....	6	2	1	1	9	1	4	10	-	34	20	14	23	8	
KYLMÄKOSKI.....	32	-	5	-	15	1	6	10	-	69	58	11	46	19	
KÄRKÖLÄ.....	6	1	5	1	8	11	2	8	-	42	21	21	25	24	
LAMMI.....	28	-	4	3	6	4	4	9	-	58	42	16	49	15	
LEMPÄÄLÄ.....	42	1	11	6	30	20	9	49	-	168	92	76	84	81	
LOPPI.....	53	-	27	3	50	8	17	21	-	179	147	32	158	36	
LUOPIOINEN.....	17	-	1	1	5	3	8	8	-	43	31	12	28	23	
LÄNGELMÄKI.....	8	-	-	-	7	1	5	11	-	32	20	12	24	12	
NASTOLA.....	68	4	16	6	17	23	22	98	-	254	123	131	130	151	
DRIVESI.....	26	-	3	2	2	8	5	21	1	68	37	31	32	36	
PADASJOKI.....	6	-	3	1	2	4	3	3	-	22	14	8	12	8	
PIRKKALA.....	28	-	6	3	10	21	9	34	-	111	53	58	56	67	
PÄLKÄNE.....	33	-	12	5	20	6	9	17	-	102	74	28	78	28	
RENKO.....	9	-	7	-	1	-	2	3	-	22	19	3	31	5	
RUOVESI.....	23	2	4	5	8	6	8	15	-	71	43	28	48	29	
SAHALAHTI.....	6	-	4	2	1	2	3	6	-	24	14	10	25	12	
SOMERO.....	15	-	4	2	7	2	5	13	-	48	31	17	35	14	
TAMMELA.....	14	-	5	4	10	1	5	4	-	43	34	9	33	7	
TUULOS.....	-	-	-	1	1	1	-	4	-	7	1	6	6	1	
URJALA.....	29	1	7	4	15	5	8	13	-	82	59	23	61	28	
VESILAHTI.....	8	-	12	-	4	3	2	8	-	37	26	11	36	14	
VIIALA.....	49	3	12	2	11	12	2	33	-	124	74	50	76	49	
VILPPULA.....	22	-	6	2	4	5	7	10	-	56	39	17	52	23	
YLBJÄRVI.....	54	-	14	10	19	22	22	52	-	193	109	84	100	71	
YPÄJÄ.....	-	1	1	-	3	2	-	5	-	12	4	8	11	6	
YHTEENSÄ - SUMMA - TOTAL...	972	21	297	107	420	311	286	787	1	3202	1976	1226	2009	1279	
KOKO LÄÄNI - HELA LÄNET - WHOLE PROVINCE															
	5667	97	1424	456	1719	1367	926	2684	6	14346	9742	4604	9683	5147	

4. JATK. — FORTS. — CONT.

Lään — Län Kunta — Kommun	Yksinäisiä miehiä		Naimattomia naisia		Muuta yksinäisiä naisia		Aviopareja		Yksinäisiä alle 16-vuotiaita lapsia Ensamma under 16-åriga barn	Tapauksia yhteensä Fall sammanlagt	Yhteensä tapauksia ilman lapsia Fall utan barn sammanlagt	Yhteensä tapauksia lapsia huollettavana Fall med barn sammanlagt	Edellinen vuosi Föregående år	
	Ensamma män	Med barn	Ogifta kvinnor	Med barn	Andra ensam- ma kvinnor	Med barn	Ilman lapsia Utan barn	Lapsia huollettavana Med barn					Ilman lapsia Fall utan barn sammanlagt	Lapsia huollettavana Fall med barn sammanlagt

KYMEN LÄÄNI — KYMMENE LÄN

KAUPUNGIT — STÄDER — URBAN COMMUNES

KOUVOLA.....	138	3	33	19	37	58	16	64	3	371	227	144	198	159
ANJALANKOSKI.....	100	-	21	6	28	20	31	62	-	268	180	88	157	96
HAMINA — FREDRIKSHAMN....	55	1	8	3	24	23	13	25	-	152	100	52	118	53
IMATRA.....	203	8	49	17	45	63	35	138	-	558	332	226	302	224
KOTKA.....	1018	11	257	40	308	208	241	332	2	2417	1826	591	1708	679
KUUSANKOSKI.....	236	3	66	22	89	70	57	109	-	652	448	204	449	209
LAPPEENRANTA — VILLMANSTRAND.....	461	7	117	57	156	120	46	182	1	1147	781	366	802	410
YHTEENSÄ — SUMMA — TOTAL...	2211	33	551	164	687	562	439	912	6	5565	3894	1671	3734	1830

MUUT KUNNAT — ANDRA KOMM. — RURAL COMM

ELIMÄKI.....	13	-	4	-	6	5	5	14	-	47	28	19	28	25
IITTI.....	19	3	5	1	12	5	6	15	-	66	42	24	34	23
JAALA.....	5	-	-	-	-	-	-	1	-	6	5	1	8	2
JOUTSENO.....	20	-	2	1	4	8	4	13	-	52	30	22	33	35
LEMI.....	6	-	-	3	1	-	1	3	-	14	8	6	20	6
LUUMÄKI.....	4	-	-	2	2	1	3	8	-	20	9	11	11	8
MIEHIKKÄLÄ.....	7	-	1	2	5	1	3	3	-	22	16	6	12	4
MUIJAMAA.....	2	-	-	-	1	-	-	-	-	3	3	-	2	1
PARIKKALA.....	16	-	3	1	2	4	1	9	-	36	22	14	21	16
PYHTÄÄ — PYTTIS.....	6	1	4	1	5	2	10	10	-	39	25	14	28	13
RAUTJÄRVI.....	29	-	4	-	19	7	11	26	-	96	63	33	54	34
RUOKOLAHTI.....	20	2	6	1	10	6	11	18	-	74	47	27	41	24
SAARI.....	10	-	1	2	1	-	1	3	-	18	13	5	11	4
SAVITAIPALE.....	19	1	3	1	7	2	6	4	-	43	35	8	35	5
SUOMENNIEMI.....	1	-	-	-	1	-	1	-	-	3	3	-	3	1
TAIPALSAARI.....	12	-	1	1	3	2	3	8	-	30	19	11	19	13
UUKUNIEMI.....	-	-	-	-	-	-	-	-	-	-	-	-	1	-
VALKEALA.....	47	3	9	3	18	7	7	24	-	118	81	37	87	33
VEHKALAHTI.....	34	1	9	1	21	12	7	34	-	119	71	48	67	58
VIROLAHTI.....	12	-	1	-	11	3	10	9	-	46	34	12	34	12
YLÄMAA.....	1	-	1	-	2	1	-	1	-	6	4	2	6	4
YHTEENSÄ — SUMMA — TOTAL...	283	11	54	20	131	66	90	203	-	858	558	300	555	321

KOKO LÄÄNI — HELA LÄNET —

WHOLE PROVINCE

MIKKELIN LÄÄNI — S:T MICHELS LÄN

KAUPUNGIT — STÄDER — URBAN COMMUNES

MIKKELI — S:T MICHEL.....	315	4	70	18	81	71	42	133	-	734	508	226	496	275
HEINOLA.....	89	9	16	10	17	46	21	79	-	287	143	144	163	169
PIEKSAMÄKI.....	127	-	23	8	20	32	13	50	1	274	184	90	176	99
SAVONLINNA — NYSLOTT.....	211	2	51	17	72	67	65	156	-	641	399	242	381	260
YHTEENSÄ — SUMMA — TOTAL...	742	15	160	53	190	216	141	418	1	1936	1234	702	1216	803

MUUT KUNNAT — ANDRA KOMM. — RURAL COMM

ANTTOLA.....	12	-	1	-	8	2	3	3	-	29	24	5	22	3
ENONKOSKI.....	9	1	2	-	3	2	4	3	-	24	18	6	19	10
HARTOLA.....	21	1	4	-	13	7	12	14	-	72	50	22	41	14
HAUKIVUORI.....	14	-	4	-	8	3	11	13	-	53	37	16	42	21
HEINOLAN MLK. — HEINOLA LK	19	2	3	-	6	6	1	15	-	52	29	23	34	20
HEINÄVESI.....	31	1	16	2	19	8	6	12	-	95	72	23	61	27
HIRVENSALMI.....	12	1	1	-	1	1	1	5	-	21	14	7	21	7
JORINEN.....	52	-	4	4	9	12	10	18	-	109	75	34	77	35
JUVA.....	74	1	16	2	38	12	29	40	-	212	157	55	171	59
JÄPPILÄ.....	11	-	3	1	2	1	3	3	-	24	19	5	20	4

4. JATK. — FORTS. — CONT.

Lääni — Län Kunta — Kommun	Yksinäisiä miehiä Ensamman män		Naimattomia naisia Ogifita kvinnor		Muuta yksinäisiä naisia Andra ensamman kvinnor		Avolopareja Gifita par			Yksinäisiä alle 16-vuotiaita lapsia Ensamman under 16-åriga barn	Tapauksia yhteensä Fall sammanlagt	Yhteensä tapauksia ilman lapsia Fall utan barn sammanlagt	Yhteensä tapauksia lapsia huollettavana Fall med barn sammanlagt	Edellinen vuosi Föregående år	
	Ilman lapsia Utän barn	Lapsia huollettavana Med barn	Ilman lapsia Utän barn	Lapsia huollettavana Med barn	Ilman lapsia Utän barn	Lapsia huollettavana Med barn	Ilman lapsia Utän barn	Utan barn	Lapsia huollettavana Med barn					Yhteensä tapauksia ilman lapsia Fall utan barn sammanlagt	Yhteensä tapauksia lapsia huollettavana Fall med barn sammanlagt
KANGASLAMPPI.....	11	-	5	-	19	3	2	11	-	51	37	14	27	13	
KANGASNIEMI.....	32	-	13	4	14	4	5	24	-	96	64	32	58	27	
KERIMÄKI.....	18	-	8	1	3	6	3	21	-	60	32	28	32	28	
MIKKELIN MLK. -															
S:T MICHELS LK.....	53	3	12	6	9	14	19	48	-	164	93	71	107	80	
MÄNTYHARJU.....	72	-	15	-	21	11	15	17	-	151	123	28	121	31	
PERTUNMAA.....	15	-	5	-	2	2	2	5	-	31	24	7	15	12	
PIEKSAHÄEN MLK. -															
PIEKSAHÄKI LK.....	20	1	8	-	16	7	10	27	-	89	54	35	61	41	
PUNKAHARJU.....	18	2	3	2	10	9	7	15	-	66	38	28	34	34	
PUUMALA.....	20	-	5	-	12	5	8	7	-	57	45	12	61	16	
RANTASALMI.....	19	-	18	-	6	4	11	19	1	78	55	23	47	20	
RISTIINA.....	23	1	8	2	11	5	5	18	-	73	47	26	35	29	
SAVONRANTA.....	23	1	7	-	6	1	7	8	-	53	43	10	38	9	
SULKAVA.....	28	-	11	-	36	6	20	11	-	112	95	17	105	21	
SYSMÄ.....	9	1	7	1	10	5	4	11	-	48	30	18	40	17	
VIRTASALMI.....	8	1	4	-	9	1	8	9	-	40	29	11	11	8	
YHTEENSÄ - SUMMA - TOTAL...	624	17	183	25	290	137	206	377	1	1860	1304	556	1300	586	
KOKO LÄÄNI - HELA LÄNET - WHOLE PROVINCE	1366	32	343	78	480	353	347	795	2	3796	2538	1258	2516	1389	
POHJ.-KARJALAN LÄÄNI -NORRA KARELENS LÄN															
KAUPUNGIT - STÄDER - URBAN COMMUNES															
JOENSUU.....	463	6	89	32	134	120	115	333	-	1292	801	491	721	592	
LIEKSA.....	85	3	21	12	40	20	15	51	-	247	161	86	151	92	
NURMES.....	70	1	10	4	29	15	15	43	-	187	124	63	133	60	
OUTOKUMPU.....	152	2	42	15	69	40	37	86	-	443	300	143	279	153	
YHTEENSÄ - SUMMA - TOTAL...	770	12	162	63	272	195	182	513	-	2169	1386	783	1284	897	
MUUT KUNNAT - ANDRA KOMM. - RURAL COMM															
ENO.....	94	1	18	7	55	21	47	57	-	300	214	86	166	109	
ILOMANTSI.....	91	2	24	2	40	17	40	55	-	271	195	76	200	75	
JUUKA.....	59	2	18	3	16	11	15	36	-	160	108	52	109	56	
KESÄLAHTI.....	9	-	6	-	6	3	-	7	-	31	21	10	19	12	
KIIHTELYSVAARA.....	10	1	4	2	9	4	5	12	-	47	28	19	27	17	
KITEE.....	74	3	15	6	18	17	20	37	-	190	127	63	111	56	
KONTIOLAHTI.....	44	1	5	7	21	7	24	39	-	148	94	54	88	50	
LIPERI.....	53	2	10	5	29	14	28	36	-	177	120	57	136	64	
POLVIJÄRVI.....	31	-	10	3	28	6	25	29	-	132	94	38	96	57	
PYHÄSELKÄ.....	40	2	6	2	17	5	14	20	-	106	77	29	83	42	
RÄÄKKYLÄ.....	23	-	5	1	17	5	16	7	-	74	61	13	53	22	
TOHMAJÄRVI.....	41	2	10	6	23	13	21	36	-	152	95	57	102	65	
TUUPOVAARA.....	16	2	5	3	14	3	6	14	1	64	42	22	53	24	
VALTIMO.....	16	1	2	1	5	7	3	13	-	48	26	22	37	18	
VÄRTSILÄ.....	5	-	1	-	6	2	3	1	-	18	15	3	17	1	
YHTEENSÄ - SUMMA - TOTAL...	606	19	139	48	304	135	267	399	1	1918	1317	601	1297	668	
KOKO LÄÄNI - HELA LÄNET - WHOLE PROVINCE	1376	31	301	111	576	330	449	912	1	4087	2703	1384	2581	1565	
KUOPION LÄÄNI - KUOPIO LÄN															
KAUPUNGIT - STÄDER - URBAN COMMUNES															
KUOPIO.....	715	10	192	56	190	144	185	465	1	1958	1283	675	1344	795	
IISALMI.....	111	4	32	7	58	32	34	79	-	357	235	122	253	132	
SUONENJOKI.....	61	2	16	5	19	11	17	40	-	171	113	58	113	71	
VARKAUS.....	241	8	46	19	55	63	49	99	-	580	391	189	415	215	
YHTEENSÄ - SUMMA - TOTAL...	1128	24	286	87	322	250	285	683	1	3066	2022	1044	2125	1213	
MUUT KUNNAT - ANDRA KOMM. - RURAL COMM															
JUANKOSKI.....	38	-	11	1	9	8	10	25	-	102	68	34	80	37	
KAAVI.....	43	2	11	2	21	17	7	26	2	131	84	47	68	38	
KARTTILA.....	21	-	3	1	12	9	6	15	-	67	42	25	49	31	
KEITELE.....	27	-	9	-	11	3	21	13	-	84	68	16	54	13	
KIURUVESI.....	32	1	8	2	13	3	10	16	-	85	63	22	83	28	

4. JATK. - FORTS. - CONT.

Lääni — Län Kunta — Kommun	Yksinäisiä miehiä Ensamma män		Naimattomia naisia Ogifta kvinnor		Muita yksinäisiä naisia Andra ensam- kvinnor		Aviopareja Gifta par		Yksinäisiä alle 16-vuotialta lapsia Ensamma under 16-åriga barn	Tapauksia yhteensä Fall sammanlagt	Yhteensä tapauksia ilman lapsia Fall utan barn sammanlagt	Yhteensä tapauksia lapsia huollettavana Fall med barn sammanlagt	Edellinen vuosi Föregående år	
	Ilman lapsia Utän barn	Lapsia huollettavana Med barn	Ilman lapsia Utän barn	Lapsia huollettavana Med barn	Ilman lapsia Utän barn	Lapsia huollettavana Med barn	Ilman lapsia Utän barn	Lapsia huollettavana Med barn					Yhteensä tapauksia ilman lapsia Fall utan barn sammanlagt	Yhteensä tapauksia lapsia huollettavana Fall med barn sammanlagt
LÄPINLAHTI.....	33	-	15	2	9	10	12	25	-	106	69	37	60	36
LEPPÄVIRTA.....	78	3	19	9	47	32	23	65	1	277	168	109	163	98
MAANINKA.....	9	1	6	1	2	-	-	5	-	24	17	7	25	10
NILSIÄ.....	50	2	19	10	13	11	7	28	1	141	90	51	107	44
PIELAVESI.....	53	3	13	5	28	10	28	27	-	167	122	45	122	53
RAUTALAMPI.....	17	-	3	-	2	2	5	17	-	46	27	19	41	25
RAUTAVAARA.....	23	2	4	1	11	8	6	20	1	76	45	31	49	38
SIILINJÄRVI.....	32	1	19	1	10	11	6	42	-	122	67	55	56	88
SONKAJÄRVI.....	26	-	9	1	19	9	12	31	-	107	66	41	57	54
TERVO.....	9	-	1	-	4	-	11	6	-	31	25	6	27	6
TUUSNIEMI.....	32	-	11	-	7	6	9	13	-	78	59	19	47	28
VARPAISJÄRVI.....	8	-	2	-	4	6	3	7	-	32	17	15	15	18
VEHMERSALMI.....	1	-	4	-	3	2	5	4	-	19	13	6	12	7
VESANTO.....	24	-	10	2	21	2	10	16	-	85	65	20	52	32
VIEREMÄ.....	11	-	9	1	12	9	9	10	-	61	41	20	44	18
YHTEENSÄ - SUMMA - TOTAL...	567	15	186	39	258	160	200	411	5	1841	1216	625	1211	702
KOKO LÄÄNI - HELA LÄNET - WHOLE PROVINCE	1695	39	472	126	580	410	485	1094	6	4907	3238	1669	3336	1915
KESKI-SUOMEN LÄÄNI - MELL. FINLANDS LÄN														
KAUPUNGIT - STÄDER - URBAN COMMUNES														
JYVÄSKYLÄ.....	680	26	212	68	247	188	78	226	1	1726	1218	508	1114	699
JÄMSÄ.....	87	5	13	2	37	23	15	29	2	213	154	59	158	67
SUOLAHTI.....	43	4	15	3	31	22	15	50	-	183	104	79	101	86
ÄRNEKOSKI.....	62	-	13	5	8	10	5	37	-	140	88	52	98	53
YHTEENSÄ - SUMMA - TOTAL...	872	35	253	78	323	243	113	342	3	2262	1564	698	1471	905
MUUT KUNNAT - ANDRA KOMM. - RURAL COMM														
HANKASALMI.....	47	2	19	3	33	7	18	26	1	156	118	38	105	44
JOUTSA.....	29	-	9	3	7	4	8	10	1	71	54	17	59	29
JYVÄSKYLÄN MLK. - JYVÄSKYLÄ LK.....	181	3	43	11	73	49	75	146	-	581	372	209	443	277
JÄMSÄNKOSKI.....	64	4	26	6	38	26	28	41	-	233	156	77	153	80
KANNONKOSKI.....	5	2	-	2	3	1	4	9	-	26	12	14	17	17
KARSTULA.....	10	1	7	1	6	14	2	18	-	59	25	34	48	41
KEURUU.....	48	1	16	11	26	18	17	44	1	182	108	74	98	65
KINNULA.....	12	-	3	1	3	1	1	10	-	31	19	12	19	16
KIVIJÄRVI.....	16	-	6	1	8	5	4	8	-	48	34	14	23	16
KONGINKANGAS.....	11	-	3	-	7	-	3	6	-	30	24	6	26	11
KONNEVESI.....	11	1	1	-	6	6	3	9	-	37	21	16	30	19
KORPILAHTI.....	32	-	9	5	11	7	10	14	-	88	62	26	48	23
KUHMOINEN.....	9	-	2	1	2	4	4	9	-	31	17	14	16	6
KYVJÄRVI.....	3	-	3	2	5	2	2	2	-	19	13	6	12	14
LAUKAA.....	94	5	32	8	29	17	20	58	-	263	175	88	173	80
LEIVONMÄKI.....	16	1	5	1	8	-	2	6	-	39	31	8	32	9
LUHANKA.....	2	-	2	-	3	1	1	1	-	10	8	2	6	2
MULTIA.....	30	-	2	-	6	1	2	3	-	44	40	4	23	8
MUURAME.....	28	1	9	2	19	7	5	13	1	85	62	23	68	33
PETÄJÄVESI.....	13	1	5	-	4	3	5	6	-	37	27	10	27	14
PIHTIPUDAS.....	17	-	6	2	7	6	10	12	-	60	40	20	40	22
PYLKÖNMÄKI.....	6	-	3	-	2	-	3	4	-	18	14	4	16	7
SAARIJÄRVI.....	44	-	11	6	16	15	16	41	-	149	87	62	73	60
SUMIAINEN.....	4	-	-	-	2	-	1	4	-	11	7	4	7	4
SÄYNÄTSALO.....	11	-	4	-	2	3	3	9	-	32	20	12	20	19
TOIVAKKA.....	12	-	6	1	6	-	4	8	-	37	28	9	33	17
UURAINEN.....	8	1	6	-	4	2	6	11	-	38	24	14	30	16
VIITASAARI.....	46	2	11	4	11	7	17	33	-	131	85	46	86	50
YHTEENSÄ - SUMMA - TOTAL...	809	25	249	71	347	206	274	561	4	2546	1683	863	1731	999
KOKO LÄÄNI - HELA LÄNET - WHOLE PROVINCE	1681	60	502	149	670	449	387	903	7	4808	3247	1561	3202	1904

4. JATK. - FORTS. - CONT.

Läni — Län Kunta — Kommun	Yksinäisiä miehiä Ensamma män		Naimattomia naisia Ogifta kvinnor		Muita yksinäisiä naisia Andra ensam- ma kvinnor		Aviopareja Giftna par		Yksinäisiä alle 16-vuotiaita lapsia Ensamma under 16-åriga barn	Tapauksia yhteensä Fall sammanlagt	Yhteensä tapauksia ilman lapsia Fall utan barn sammanlagt	Yhteensä tapauksia lapsia huollettavana Fall med barn sammanlagt	Edellinen vuosi Föregående år	
	Ilman lapsia Utän barn	Lapsia huollettavana Med barn	Ilman lapsia Utän barn	Lapsia huollettavana Med barn	Ilman lapsia Utän barn	Lapsia huollettavana Med barn	Ilman lapsia Utän barn	Lapsia huollettavana Med barn					Yhteensä tapauksia ilman lapsia Fall utan barn sammanlagt	Yhteensä tapauksia lapsia huollettavana Fall med barn sammanlagt

VAASAN LÄÄNI - VASA LÄN

KAUPUNGIT - STÄDER - URBAN COMMUNES

VAASA - VASA.....	373	3	124	46	117	63	105	257	1	1089	720	369	850	458
ALAVUS - ALAVO.....	44	2	32	6	36	9	23	38	1	191	136	55	145	81
KASKINEN - KASKÖ.....	6	-	1	2	2	-	-	5	-	16	9	7	13	11
KOKKOLA - GAMLAKARLEBY...	312	5	56	33	132	84	66	177	1	866	567	299	572	305
KRISTIINANKAUPUNKI - KRISTINESTAD.....	20	1	9	6	12	7	14	14	1	84	56	28	39	26
KURIKKA.....	37	-	14	10	19	15	19	51	-	165	89	76	71	82
LAPUA - LAPPO.....	18	2	10	1	11	5	9	33	-	89	48	41	70	57
PIETARSAARI - JAKOBSTAD..	175	1	39	15	50	40	31	82	-	433	295	138	263	147
SEINÄJOKI.....	118	-	32	13	47	31	27	80	1	349	225	124	220	135
UUSIKAARLEPPY - NYKARLEBY	4	-	1	-	1	-	3	6	-	15	9	6	17	7
YHTEENSÄ - SUMMA - TOTAL...	1107	14	318	132	427	254	297	743	5	3297	2154	1143	2260	1309

MUUT KUNNAT - ANDRA KOMM. - RURAL COMM

ALAHÄRMÄ.....	18	-	6	-	7	5	7	16	-	59	38	21	36	21
ALAJÄRVI.....	36	2	12	6	13	11	16	66	-	162	77	85	107	88
EVIJÄRVI.....	4	-	2	-	-	-	-	-	-	6	6	-	7	1
HALSUA.....	-	2	-	-	-	3	1	5	-	11	1	10	5	9
HIMANKA.....	8	-	1	-	5	1	3	5	-	23	17	6	11	3
ILMAJOKI.....	39	1	12	8	30	13	26	48	-	177	107	70	125	73
ISOJOKI - STORÅ.....	8	-	3	2	2	-	5	8	-	28	18	10	14	12
ISOKYRÖ - STORKYRÖ.....	23	1	13	1	24	6	12	18	-	98	72	26	55	24
JALASJÄRVI.....	37	5	14	4	18	11	14	58	-	161	83	78	104	93
JURVA.....	23	1	14	5	24	5	21	25	4	122	86	36	63	43
KANNUS.....	20	-	-	-	3	5	8	12	-	48	31	17	28	17
KARIJOKI - BÖTOM.....	3	-	1	-	3	1	6	6	-	20	13	7	15	3
KAUHAJOKI.....	49	1	15	10	28	14	24	62	-	203	116	87	113	100
KAUHAVA.....	41	1	16	5	19	14	15	38	-	149	91	58	91	64
KAUSTINEN - KAUSTBY.....	7	1	1	1	10	2	4	5	-	31	22	9	15	11
KORSNÄS.....	-	-	-	-	-	-	-	1	-	1	-	1	20	1
KORTESJÄRVI.....	4	-	-	-	2	3	1	5	-	15	7	8	7	5
KRUUNUPYY - KRONOBY.....	3	-	5	-	8	1	2	3	-	22	18	4	15	4
KUORTANE.....	13	-	1	2	10	7	7	18	-	58	31	27	51	27
KÄLVIA.....	4	-	-	2	3	2	4	14	1	30	12	18	30	21
LAIHIA.....	37	2	11	4	30	7	20	40	-	151	98	53	115	65
LAPPAJÄRVI.....	4	-	4	2	2	5	6	4	-	27	16	11	22	9
LEHTIMÄKI.....	6	1	-	-	2	3	3	9	-	24	11	13	13	13
LESTIJÄRVI.....	2	1	1	-	1	-	-	4	-	9	4	5	4	8
LOHTAJA.....	4	-	1	1	1	-	-	4	-	11	6	5	5	3
LUOTO - LARSMO.....	5	-	1	-	2	-	2	1	-	11	10	1	13	2
MAALAHTI - MALAX.....	9	-	11	1	6	2	3	9	-	41	29	12	36	7
MAKSAMAA - MAXMO.....	2	-	-	1	2	-	1	1	-	7	5	2	7	1
MUSTASAARI - KORSHOLM...	17	2	4	1	2	10	9	19	-	64	32	32	27	34
NURMO.....	9	-	1	3	7	12	4	20	-	56	21	35	21	32
NÄRPIÖ - NÄRPES.....	16	-	5	3	5	3	8	19	-	59	34	25	26	28
ORAVAINEN - ORAVAIS.....	2	-	1	-	2	1	2	3	-	11	7	4	3	1
PERHO.....	9	-	2	-	1	1	7	12	-	32	19	13	21	12
PERÄSEINÄJOKI.....	16	1	3	2	6	4	5	12	-	49	30	19	38	29
PIETARSAAREN KUNTA - PEDERSÖRE KOMM.....	14	1	12	-	4	1	4	16	-	52	34	18	27	30
SOINI.....	13	1	4	3	7	4	2	11	-	45	26	19	33	12
TEUVA - ÖSTERMARK.....	16	-	15	2	25	5	10	15	-	88	66	22	56	29
TOHOLAMPI.....	24	-	6	1	4	5	7	6	-	53	41	12	34	15
TÖYSÄ.....	18	-	5	3	10	4	9	21	-	70	42	28	39	24
ULLAVA.....	2	-	2	-	4	-	1	1	-	10	9	1	8	1
VETELI - VETIL.....	6	-	10	-	18	1	8	10	-	53	42	11	40	6
VIMPELI - VINDALA.....	5	1	5	1	5	1	6	7	-	31	21	10	15	11
VÄHÄKYRÖ - LILLKYRÖ.....	13	-	4	1	7	6	11	23	-	65	35	30	23	33
VÖYRI - VÖRÅ.....	6	-	2	-	3	1	-	3	-	15	11	4	6	6
YLITHÄRMÄ.....	7	-	2	1	6	4	4	10	-	34	19	15	21	14
YLISTARO.....	13	-	3	2	2	4	9	13	-	46	27	19	34	19
ÄHTÄRI.....	64	3	26	6	46	7	44	69	-	265	180	85	170	88
YHTEENSÄ - SUMMA - TOTAL...	679	28	257	84	419	195	361	775	5	2803	1721	1082	1769	1152

KOKO LÄÄNI - HELA LÄNET -
WHOLE PROVINCE

1786 42 575 216 846 449 658 1518 10 6100 3875 2225 4029 2461

4. JATK. — FORTS. — CONT.

Lääni — Län Kunta — Kommun	Yksinäisiä miehiä Ensamma män		Naimattomia naisia Ogifta kvinnor		Muita yksinäisiä naisia Andra ensam- ma kvinnor		Aviopareja Gifta par			Yksinäisiä alle 16-vuotiaita lapsia Ensamma under 16-åriga barn	Tapauksia yhteensä Fall sammanlagt	Yhteensä tapauksia ilman lapsia Fall utan barn sammanlagt	Yhteensä tapauksia lapsia huollettavana Fall med barn sammanlagt	Edellinen vuosi Föregående år				
	Ilman lapsia Utän barn	Lapsia huollettavana Med barn	Ilman lapsia Utän barn	Lapsia huollettavana Med barn	Ilman lapsia Utän barn	Lapsia huollettavana Med barn	Ilman lapsia Utän barn	Lapsia huollettavana Med barn	Yhteensä tapauksia ilman lapsia Fall utan barn sammanlagt					Yhteensä tapauksia lapsia huollettavana Fall med barn sammanlagt	Yhteensä tapauksia ilman lapsia Fall utan barn sammanlagt	Yhteensä tapauksia lapsia huollettavana Fall med barn sammanlagt	Yhteensä tapauksia ilman lapsia Fall utan barn sammanlagt	Yhteensä tapauksia lapsia huollettavana Fall med barn sammanlagt

OULUN LÄÄNI - ULEÅBORG'S LÄN

KAUPUNGIT - STÄDER - URBAN COMMUNES

OULU - ULEÅBORG.....	581	23	290	58	271	220	199	377	1	2020	1342	678	1315	738
HAAPAJÄRVI.....	34	2	14	4	22	13	12	35	1	137	83	54	85	46
KAJAANI.....	251	4	63	23	71	61	55	164	2	694	442	252	355	266
OULAINEN.....	25	1	13	3	2	2	5	27	-	78	45	33	51	41
RAAHE - BRAHESTAD.....	99	3	19	12	49	29	26	71	-	308	193	115	209	143
YLIVIESKA.....	67	1	24	11	30	15	18	48	-	214	139	75	132	74
YHTEENSÄ - SUMMA - TOTAL...	1057	34	423	111	445	340	315	722	4	3451	2244	1207	2147	1308

MUUT KUNNAT - ANDRA KOMM. - RURAL COMM

ALAVIESKA.....	8	-	5	1	8	-	2	2	-	26	23	3	19	4
HAAPAVESI.....	17	1	13	1	8	8	7	16	-	71	45	26	31	22
HAILUOTO - KARLÖ.....	2	-	-	-	1	1	-	1	-	5	3	2	7	2
HAUKIPUDAS.....	36	3	17	14	20	22	11	51	-	174	84	90	84	87
HYRYNSALMI.....	17	-	2	1	5	5	6	14	-	50	30	20	28	22
II.....	29	-	11	4	17	8	7	29	1	106	65	41	46	40
KALAJOKI.....	26	1	8	2	11	13	9	19	-	89	54	35	48	40
KEMPELE.....	22	1	3	4	10	6	9	26	-	81	44	37	44	47
KESTILÄ.....	9	-	6	1	10	-	4	8	-	38	29	9	14	10
KIIMINKI.....	23	1	7	3	6	1	4	17	-	62	40	22	34	25
KUHMO.....	60	2	12	5	19	12	22	55	-	187	113	74	65	58
KUIVANIEMI.....	10	1	1	1	1	1	5	7	-	27	17	10	18	12
KUUSAMO.....	54	-	35	9	27	5	18	78	-	226	134	92	135	109
KÄRSÄMÄKI.....	22	-	3	2	1	1	-	8	-	37	26	11	24	20
LIMINKA.....	19	-	3	2	12	6	3	10	-	55	37	18	29	23
LUMIJOKI.....	7	-	4	-	1	-	6	1	-	19	18	1	15	5
MERIJÄRVI.....	9	-	3	2	6	-	2	2	-	24	20	4	26	10
MUHOS.....	43	1	8	-	16	4	8	30	-	110	75	35	98	37
NIVALA.....	36	-	5	4	18	15	19	45	-	142	78	64	83	63
OULUNSALO.....	6	-	7	2	3	3	3	5	-	29	19	10	22	12
PALTAMO.....	22	-	7	6	12	9	8	15	-	79	49	30	49	35
PATTIJOKI.....	8	-	1	-	1	2	2	6	-	20	12	8	13	13
PIIPPOLA.....	7	-	3	-	5	1	1	8	-	25	16	9	12	11
PUDASJÄRVI.....	66	1	8	7	16	10	5	26	-	139	95	44	110	66
PULKKILA.....	6	-	-	1	-	3	1	1	-	12	7	5	15	16
PUOLANKA.....	17	-	4	1	5	6	6	13	-	52	32	20	37	31
PYHÄJOKI.....	7	-	3	-	3	2	2	7	-	24	15	9	17	8
PYHÄJÄRVI.....	29	2	12	4	11	10	9	43	-	120	61	59	76	59
PYHÄNTÄ.....	8	-	4	1	2	1	3	4	-	23	17	6	19	9
RANTSILA.....	9	1	5	1	6	1	5	13	-	41	25	16	30	23
REISJÄRVI.....	23	-	6	1	9	2	3	10	-	54	41	13	40	21
RISTIJÄRVI.....	14	-	4	1	6	2	1	5	-	33	25	8	25	14
RUUKKI.....	20	1	5	-	4	5	6	17	-	58	35	23	46	20
SIEVI.....	10	-	8	1	10	1	8	7	-	45	36	9	35	18
SIIKAJOKI.....	4	-	3	-	6	1	2	-	-	16	15	1	19	10
SOTKAMO.....	56	1	10	7	19	22	16	49	-	180	101	79	76	70
SUOMUSSALMI.....	67	1	11	6	13	22	28	68	-	216	119	97	105	100
TAIVALKOSKI.....	18	-	4	2	3	9	6	23	-	65	31	34	32	35
TEMMES.....	1	-	1	-	2	-	2	2	-	8	6	2	5	1
TYRNÄVÄ.....	21	1	7	4	10	6	6	16	1	72	45	27	31	26
UTAJÄRVI.....	11	-	1	2	3	5	6	10	-	38	21	17	28	25
VAALA.....	23	1	7	1	16	3	10	16	-	77	56	21	52	31
VIHANTI.....	23	2	8	5	9	3	7	12	-	69	47	22	66	24
VUOLIJOKI.....	6	1	5	3	9	6	4	11	-	45	24	21	25	21
YLI-II.....	13	-	5	2	7	7	6	10	-	50	31	19	21	11
YLIKIIIMINKI.....	10	1	4	-	2	-	1	4	-	22	17	5	11	6
YHTEENSÄ - SUMMA - TOTAL...	954	24	289	114	389	250	299	820	2	3141	1933	1208	1865	1352

KOKO LÄÄNI - HELA LÄNET -
WHOLE PROVINCE

2011	58	712	225	834	590	614	1542	6	6592	4177	2415	4012	2660
------	----	-----	-----	-----	-----	-----	------	---	------	------	------	------	------

4. JATK. — FORTS. — CONT.

Lääni — Län Kunta — Kommun	Yksinäisiä miehiä Ensamma män		Naimattomia naisia Ogifta kvinnor		Muuta yksinäisiä naisia Andra ensam- ma kvinnor		Aviopareja Gifta par		Yksinäisiä alle 16-vuotiaita lapsia Ensamma under 16-åriga barn	Tapauksia yhteensä Fall sammanlagt	Yhteensä tapauksia ilman lapsia Fall utan barn sammanlagt	Yhteensä tapauksia lapsia huollettavana Fall med barn sammanlagt	Edellinen vuosi Föregående år	
	Ilman lapsia Utän barn	Lapsia huollettavana Med barn	Ilman lapsia Utän barn	Lapsia huollettavana Med barn	Ilman lapsia Utän barn	Lapsia huollettavana Med barn	Ilman lapsia Utän barn	Lapsia huollettavana Med barn					Yhteensä tapauksia ilman lapsia Fall utan barn sammanlagt	Yhteensä tapauksia lapsia huollettavana Fall med barn sammanlagt

LAPIN LÄÄNI - LAPPLANDS LÄN

KAUPUNGIT - STÄDER - URBAN COMMUNES

ROVANIEMI.....	187	5	48	21	36	48	37	103	-	485	308	177	295	180
KEMI.....	379	6	71	35	98	82	27	74	-	772	575	197	631	211
KEMIJÄRVI.....	62	4	19	9	23	12	16	27	-	172	120	52	99	54
TORNIO - TORNEÅ.....	89	1	43	21	29	19	27	107	1	337	189	148	236	190

YHTEENSÄ - SUMMA - TOTAL... 717 16 181 86 186 161 107 311 1 1766 1192 574 1261 635

MUUT KUNNAT - ANDRA KOMM. - RURAL COMM

ENOHTEKIÖ.....	9	-	2	1	6	-	8	6	-	32	25	7	28	10
INARI - ENARE.....	33	2	8	7	17	10	22	25	-	124	80	44	92	43
KEMINMAA.....	4	2	3	2	6	6	3	7	-	33	16	17	22	29
KIITILÄ.....	47	3	10	5	15	13	8	18	-	119	80	39	94	48
KOLARI.....	16	-	4	1	2	4	2	16	-	45	24	21	18	19

HUONIO.....	14	-	2	-	5	-	2	4	-	27	23	4	27	11
PELKOSENNIEMI.....	4	-	1	1	-	1	2	4	-	13	7	6	6	9
PELLO.....	23	-	5	4	6	10	6	25	-	79	40	39	36	29
POSIO.....	18	1	3	1	2	4	11	21	-	61	34	27	24	24
RANUA.....	15	-	6	1	6	3	1	13	-	45	28	17	38	18

ROVANIEMEN KUNTA - ROVANIEMI KOMM.....	85	1	22	15	31	27	17	72	-	270	155	115	180	129
SALLA.....	21	1	6	5	5	6	8	33	-	85	40	45	43	54
SAVUKOSKI.....	6	1	3	4	4	4	4	15	-	41	17	24	23	21
SIMO.....	17	-	5	1	8	9	8	23	-	71	38	33	34	33
SODANKYLÄ.....	61	3	13	6	44	25	18	65	-	235	136	99	137	110

TERVOLA.....	30	-	6	3	6	8	10	16	-	79	52	27	56	33
UTSJOKI.....	2	-	2	2	2	4	3	14	-	29	9	20	17	16
YLITORNIO - ÖVERTORNEÅ.....	10	1	2	2	3	4	5	12	-	39	20	19	30	17

YHTEENSÄ - SUMMA - TOTAL... 415 15 103 61 168 138 138 389 - 1427 824 603 905 653

KOKO LÄÄNI - HELA LÄNET -

RIIOLE PROVINCE 1132 31 284 147 354 299 245 700 1 3193 2016 1177 2166 1288

5. Huoltoaputapaukset perhetyypin ja lapsiluvun mukaan lukumäärinä ja prosentteina, lääneittäin
 Socialhjälpfall enligt familjetyp och antal barn i antal och procent, länsvis
 Cases of social assistance according to type of family and number of children in numbers and per cent, by provinces

Läni — Län	Alle 18-vuotialta lapsia huollettavana — Under 18-åriga barn att försörja												
	0	1	2	3	4	5	6	7	8	9	Tapauksia yhteensä Fall sammanlagt	Lapsia yhteensä Barn sammanlagt	Henkilöitä yhteensä Personer sammanlagt
Perhetyyppi Familjetyp	Lukumäärä — Antal												
KOKO MAA — HELA RIKET — WHOLE COUNTRY													
YHTEENSÄ — SUMMA — TOTAL	67944	13311	9668	4352	1777	655	216	85	44	58	98110	58914	181960
YKSINÄISIÄ MIEHIÄ — ENSAMMA MÄN — SINGLE MEN	37690	432	243	79	22	9	1	-	-	3	38479	1324	39803
YKSINÄISIÄ NAIMATTOMIA NAISIA — ENSAMMA OGIFTA KVINNOR — SINGLE UNMARRIED WOMEN	9938	2538	440	90	29	7	7	-	-	2	13051	3902	16953
MUITA YKSINÄISIÄ NAISIA — ANDRA EN- SAMMA KVINNOR — OTHER SINGLE WOMEN	13104	3844	2883	1185	426	103	24	12	2	2	21585	15646	37231
AVIOPAREJA — GIFTA PAR — MARRIED COUPLES	7150	6497	6102	2998	1300	536	184	73	42	51	24933	38042	87908
YKSINÄISIÄ ALLE 16-VUOTIAITA LAPSLIA ENSAMMA UNDER 16-ÅRIGA BARN — SINGLE UNDER 16-YEAR-OLD CHILDREN	62	-	-	-	-	-	-	-	-	-	62	-	65
KAUPUNGIT — STÄDER — URBAN COMMUNES													
YKSINÄISIÄ MIEHIÄ — ENSAMMA MÄN — SINGLE MEN	29957	317	168	41	9	6	-	-	-	2	30500	862	31362
YKSINÄISIÄ NAIMATTOMIA NAISIA — ENSAMMA OGIFTA KVINNOR — SINGLE UNMARRIED WOMEN	7578	1963	315	67	20	3	5	-	-	-	9951	2919	12870
MUITA YKSINÄISIÄ NAISIA — ANDRA EN- SAMMA KVINNOR — OTHER SINGLE WOMEN	9530	2980	2159	859	277	68	14	3	1	2	15893	11454	27347
AVIOPAREJA — GIFTA PAR — MARRIED COUPLES	4443	4605	4151	1874	690	260	78	24	17	23	16165	23604	55934
YKSINÄISIÄ ALLE 16-VUOTIAITA LAPSLIA ENSAMMA UNDER 16-ÅRIGA BARN — SINGLE UNDER 16-YEAR-OLD CHILDREN	40	-	-	-	-	-	-	-	-	-	40	-	42
MUUT KUNNAT — ANDRA KOMM. — RURAL COMMUNES													
YKSINÄISIÄ MIEHIÄ — ENSAMMA MÄN — SINGLE MEN	7733	115	75	38	13	3	1	-	-	1	7979	462	8441
YKSINÄISIÄ NAIMATTOMIA NAISIA — ENSAMMA OGIFTA KVINNOR — SINGLE UNMARRIED WOMEN	2360	575	125	23	9	4	2	-	-	2	3100	983	4083
MUITA YKSINÄISIÄ NAISIA — ANDRA EN- SAMMA KVINNOR — OTHER SINGLE WOMEN	3574	864	724	326	149	35	10	9	1	-	5692	4192	9884
AVIOPAREJA — GIFTA PAR — MARRIED COUPLES	2707	1892	1951	1124	610	276	106	49	25	28	8768	14438	31974
YKSINÄISIÄ ALLE 16-VUOTIAITA LAPSLIA ENSAMMA UNDER 16-ÅRIGA BARN — SINGLE UNDER 16-YEAR-OLD CHILDREN	22	-	-	-	-	-	-	-	-	-	22	-	23
UUDENMAAN LÄÄNI — NYLANDS LÄN													
YHTEENSÄ — SUMMA — TOTAL	22741	3560	2461	1043	329	86	27	4	5	8	30264	13664	49482
YKSINÄISIÄ MIEHIÄ — ENSAMMA MÄN — SINGLE MEN	13349	141	84	21	5	2	-	-	-	1	13603	412	14015
YKSINÄISIÄ NAIMATTOMIA NAISIA — ENSAMMA OGIFTA KVINNOR — SINGLE UNMARRIED WOMEN	3387	814	130	24	7	-	1	-	-	-	4363	1180	5543
MUITA YKSINÄISIÄ NAISIA — ANDRA EN- SAMMA KVINNOR — OTHER SINGLE WOMEN	4445	1058	796	323	94	13	3	-	-	2	6734	4096	10830
AVIOPAREJA — GIFTA PAR — MARRIED COUPLES	1550	1547	1451	675	223	71	23	4	5	5	5554	7976	19084
YKSINÄISIÄ ALLE 16-VUOTIAITA LAPSLIA ENSAMMA UNDER 16-ÅRIGA BARN — SINGLE UNDER 16-YEAR-OLD CHILDREN	10	-	-	-	-	-	-	-	-	-	10	-	10
KAUPUNGIT — STÄDER — URBAN COMMUNES													
YKSINÄISIÄ MIEHIÄ — ENSAMMA MÄN — SINGLE MEN	12302	120	72	18	3	2	-	-	-	1	12518	350	12868
YKSINÄISIÄ NAIMATTOMIA NAISIA — ENSAMMA OGIFTA KVINNOR — SINGLE UNMARRIED WOMEN	3103	726	118	24	6	-	1	-	-	-	3978	1064	5042
MUITA YKSINÄISIÄ NAISIA — ANDRA EN- SAMMA KVINNOR — OTHER SINGLE WOMEN	4042	936	687	275	78	12	3	-	-	2	6035	3543	9578
AVIOPAREJA — GIFTA PAR — MARRIED COUPLES	1263	1322	1189	535	177	47	18	3	2	4	4560	6433	15553
YKSINÄISIÄ ALLE 16-VUOTIAITA LAPSLIA ENSAMMA UNDER 16-ÅRIGA BARN — SINGLE UNDER 16-YEAR-OLD CHILDREN	9	-	-	-	-	-	-	-	-	-	9	-	9

5. JATK. - FORTS. - CONT.

Läni — Län	Alle 18-vuotiaita lapsia huollettavana — Under 18-åriga barn att försörja															
	Edellinen vuosi Föregående år		0	1	2	3	4	5	6	7	8	9	Tapauksia yhteensä Fall sammanlagt	Lapsia yhteensä Barn sammanlagt	Henkilöitä yhteensä Personer sammanlagt	
	Lapsia yhteensä Barn sammanlagt	Henkilöitä yhteensä Personer sammanlagt														
			o/o													

KOKO MAA - HELA RIKET - WHOLE COUNTRY

YHTEENSÄ - SUMMA - TOTAL	66143	194201	100.0	100.0	100.0	100.0	100.0	100.0	100.0	100.0	100.0	100.0	100.0	100.0	100.0	100.0
YKSINÄISIÄ MIEHIÄ - ENSAMMA MÄN - SINGLE MEN	1419	40683	55.5	3.2	2.5	1.8	1.2	1.4	0.5	-	-	5.2	39.2	2.2	21.9	
YKSINÄISIÄ NAIMATTOMIA NAISIA - ENSAMMA OGIFTA KVINNOR - SINGLE UNMARRIED WOMEN	4066	17063	14.6	19.1	4.6	2.1	1.6	1.1	3.2	-	-	3.4	13.3	6.6	9.3	
MUITA YKSINÄISIÄ NAISIA - ANDRA EN- SAMMA KVINNOR - OTHER SINGLE WOMEN	17500	38990	19.3	28.9	29.8	27.2	24.0	15.7	11.1	14.1	4.5	3.4	22.0	26.6	20.5	
AVIOPAREJA - GIFTA PAR - MARRIED COUPLES	43158	97408	10.5	48.8	63.1	68.9	73.2	81.8	85.2	85.9	95.5	87.9	25.4	64.6	48.3	
YKSINÄISIÄ ALLE 16-VUOTIAITA LAPSIA ENSAMMA UNDER 16-ÅRIGA BARN - SINGLE UNDER 16-YEAR-OLD CHILDREN .	-	57	0.1	-	-	-	-	-	-	-	-	-	0.1	-	0.0	
KAUPUNGIT - STÄDER - URBAN COMMUNES.....	43637	135489	100.0	100.0	100.0	100.0	100.0	100.0	100.0	100.0	100.0	100.0	100.0	100.0	100.0	
YKSINÄISIÄ MIEHIÄ - ENSAMMA MÄN - SINGLE MEN	904	31752	58.1	3.2	2.5	1.4	0.9	1.8	-	-	-	7.4	42.0	2.2	24.6	
YKSINÄISIÄ NAIMATTOMIA NAISIA - ENSAMMA OGIFTA KVINNOR - SINGLE UNMARRIED WOMEN	3056	12907	14.7	19.9	4.6	2.4	2.0	0.9	5.2	-	-	-	13.7	7.5	10.1	
MUITA YKSINÄISIÄ NAISIA - ANDRA EN- SAMMA KVINNOR - OTHER SINGLE WOMEN	12763	28614	18.5	30.2	31.8	30.2	27.8	20.2	14.4	11.1	5.6	7.4	21.9	29.5	21.4	
AVIOPAREJA - GIFTA PAR - MARRIED COUPLES	26914	62180	8.6	46.7	61.1	66.0	69.3	77.2	80.4	88.9	94.4	85.2	22.3	60.8	43.9	
YKSINÄISIÄ ALLE 16-VUOTIAITA LAPSIA ENSAMMA UNDER 16-ÅRIGA BARN - SINGLE UNDER 16-YEAR-OLD CHILDREN .	-	36	0.1	-	-	-	-	-	-	-	-	-	0.1	-	0.0	
MUUT KUNNAT - ANDRA KOMM. - RURAL COMMUNES.....	22506	58712	100.0	100.0	100.0	100.0	100.0	100.0	100.0	100.0	100.0	100.0	100.0	100.0	100.0	
YKSINÄISIÄ MIEHIÄ - ENSAMMA MÄN - SINGLE MEN	515	8931	47.2	3.3	2.6	2.5	1.7	0.9	0.8	-	-	3.2	31.2	2.3	15.5	
YKSINÄISIÄ NAIMATTOMIA NAISIA - ENSAMMA OGIFTA KVINNOR - SINGLE UNMARRIED WOMEN	1010	4156	14.4	16.7	4.3	1.5	1.2	1.3	1.7	-	-	6.5	12.1	4.9	7.5	
MUITA YKSINÄISIÄ NAISIA - ANDRA EN- SAMMA KVINNOR - OTHER SINGLE WOMEN	4737	10376	21.8	25.1	25.2	21.6	19.1	11.0	8.4	15.5	3.8	-	22.3	20.9	18.2	
AVIOPAREJA - GIFTA PAR - MARRIED COUPLES	16244	35228	16.5	54.9	67.9	74.4	78.1	86.8	89.1	84.5	96.2	90.3	34.3	71.9	58.8	
YKSINÄISIÄ ALLE 16-VUOTIAITA LAPSIA ENSAMMA UNDER 16-ÅRIGA BARN - SINGLE UNDER 16-YEAR-OLD CHILDREN .	-	21	0.1	-	-	-	-	-	-	-	-	-	0.1	-	0.0	

UUDENMAAN LÄÄNI - NYLANDS LÄN

YHTEENSÄ - SUMMA - TOTAL	14667	50962	100.0	100.0	100.0	100.0	100.0	100.0	100.0	100.0	100.0	100.0	100.0	100.0	100.0	
YKSINÄISIÄ MIEHIÄ - ENSAMMA MÄN - SINGLE MEN	414	14086	58.7	4.0	3.4	2.0	1.5	2.3	-	-	-	12.5	44.9	3.0	28.3	
YKSINÄISIÄ NAIMATTOMIA NAISIA - ENSAMMA OGIFTA KVINNOR - SINGLE UNMARRIED WOMEN	1137	5390	14.9	22.9	5.3	2.3	2.1	-	3.7	-	-	-	14.4	8.6	11.2	
MUITA YKSINÄISIÄ NAISIA - ANDRA EN- SAMMA KVINNOR - OTHER SINGLE WOMEN	4232	10779	19.5	29.7	32.3	31.0	28.6	15.1	11.1	-	-	25.0	22.3	30.0	21.9	
AVIOPAREJA - GIFTA PAR - MARRIED COUPLES	8884	20700	6.8	43.5	59.0	64.7	67.8	82.6	85.2	100.0	100.0	62.5	18.4	58.4	38.6	
YKSINÄISIÄ ALLE 16-VUOTIAITA LAPSIA ENSAMMA UNDER 16-ÅRIGA BARN - SINGLE UNDER 16-YEAR-OLD CHILDREN .	-	7	0.0	-	-	-	-	-	-	-	-	-	0.0	-	0.0	
KAUPUNGIT - STÄDER - URBAN COMMUNES.....	12091	43762	100.0	100.0	100.0	100.0	100.0	100.0	100.0	100.0	100.0	100.0	100.0	100.0	100.0	
YKSINÄISIÄ MIEHIÄ - ENSAMMA MÄN - SINGLE MEN	340	12857	59.4	3.9	3.5	2.1	1.1	3.3	-	-	-	14.3	46.2	3.1	29.9	
YKSINÄISIÄ NAIMATTOMIA NAISIA - ENSAMMA OGIFTA KVINNOR - SINGLE UNMARRIED WOMEN	1012	4871	15.0	23.4	5.7	2.8	2.3	-	4.5	-	-	-	14.7	9.3	11.7	
MUITA YKSINÄISIÄ NAISIA - ANDRA EN- SAMMA KVINNOR - OTHER SINGLE WOMEN	3649	9454	19.5	30.2	33.3	32.3	29.5	19.7	13.6	-	-	28.6	22.3	31.1	22.2	
AVIOPAREJA - GIFTA PAR - MARRIED COUPLES	7090	16574	6.1	42.6	57.6	62.8	67.0	77.0	81.8	100.0	100.0	57.1	16.8	56.5	36.1	
YKSINÄISIÄ ALLE 16-VUOTIAITA LAPSIA ENSAMMA UNDER 16-ÅRIGA BARN - SINGLE UNDER 16-YEAR-OLD CHILDREN .	-	6	0.0	-	-	-	-	-	-	-	-	-	0.0	-	0.0	

5. Huoltoaputapaukset perhetyypin ja lapsiluvun mukaan lukumäärinä ja prosentteina, lääneittäin (JATK.)
 Socialhjälpfall enligt familjetyp och antal barn i antal och procent, länsvis (FORTS)
 Cases of social assistance according to type of family and number of children in numbers and per cent, by provinces (CONT.)

Läni — Län	Alle 16-vuotialta lapsia huollettavana — Under 16-åriga barn att försörja												
	0	1	2	3	4	5	6	7	8	9	Tapauksia yhteensä Fall sammanlagt	Lapsia yhteensä Barn sammanlagt	Henkilöitä yhteensä Personer sammanlagt
Perhetyyppi Familjetyp	Lukumäärä — Antal												
SIITÄ - DÄRAV - OF WHICH													
HELSINKI - HELSINGFORS	14851	1571	999	427	123	27	11	1	-	4	18014	5589	25602
YKSINÄISIÄ MIEHIÄ - ENSAMMA MÄN - SINGLE MEN	8845	68	37	10	3	-	-	-	-	-	8963	184	9147
YKSINÄISIÄ NAIMATTOMIA NAISSIA - ENSAMMA OGIFFTA KVINNOR - SINGLE UNMARRIED WOMEN	2300	452	69	18	4	-	1	-	-	-	2844	666	3510
MUITA YKSINÄISIÄ NAISSIA - ANDRA EN- SAMMA KVINNOR - OTHER SINGLE WOMEN	3078	552	355	165	44	6	3	-	-	1	4204	1990	6194
AVIOPAREJA - GIFTA PAR - MARRIED COUPLES	624	499	538	234	72	21	7	1	-	3	1999	2749	6747
YKSINÄISIÄ ALLE 16-VUOTIAITA LAPSIA ENSAMMA UNDER 16-ÅRIGA BARN - SINGLE UNDER 16-YEAR-OLD CHILDREN	4	-	-	-	-	-	-	-	-	-	4	-	4
MUUT KUNNAT - ANDRA KOMM. - RURAL COMMUNES	2022	456	395	191	65	25	5	1	3	1	3164	2274	6432
YKSINÄISIÄ MIEHIÄ - ENSAMMA MÄN - SINGLE MEN	1047	21	12	3	2	-	-	-	-	-	1085	62	1147
YKSINÄISIÄ NAIMATTOMIA NAISSIA - ENSAMMA OGIFFTA KVINNOR - SINGLE UNMARRIED WOMEN	284	88	12	-	1	-	-	-	-	-	385	116	501
MUITA YKSINÄISIÄ NAISSIA - ANDRA EN- SAMMA KVINNOR - OTHER SINGLE WOMEN	403	122	109	48	16	1	-	-	-	-	699	553	1252
AVIOPAREJA - GIFTA PAR - MARRIED COUPLES	287	225	262	140	46	24	5	1	3	1	994	1543	3531
YKSINÄISIÄ ALLE 16-VUOTIAITA LAPSIA ENSAMMA UNDER 16-ÅRIGA BARN - SINGLE UNDER 16-YEAR-OLD CHILDREN	1	-	-	-	-	-	-	-	-	-	1	-	1
TURUN JA PORIN LÄÄNI - ÅBO OCH BJÖRNEBORGS LÄN													
YHTEENSÄ - SUMMA - TOTAL	9011	1895	1453	599	249	73	22	5	6	8	13321	8261	25009
YKSINÄISIÄ MIEHIÄ - ENSAMMA MÄN - SINGLE MEN	5007	50	32	9	4	1	-	-	-	-	5103	162	5265
YKSINÄISIÄ NAIMATTOMIA NAISSIA - ENSAMMA OGIFFTA KVINNOR - SINGLE UNMARRIED WOMEN	1302	355	60	14	5	-	-	-	-	1	1737	548	2285
MUITA YKSINÄISIÄ NAISSIA - ANDRA EN- SAMMA KVINNOR - OTHER SINGLE WOMEN	1746	575	467	182	63	12	2	-	-	-	3047	2379	5426
AVIOPAREJA - GIFTA PAR - MARRIED COUPLES	949	915	894	394	177	60	20	5	6	7	3427	5172	12026
YKSINÄISIÄ ALLE 16-VUOTIAITA LAPSIA ENSAMMA UNDER 16-ÅRIGA BARN - SINGLE UNDER 16-YEAR-OLD CHILDREN	7	-	-	-	-	-	-	-	-	-	7	-	7
KAUPUNGIT - STÄDER - URBAN COMMUNES	7211	1552	1125	450	166	49	17	3	2	5	10580	6256	19350
YKSINÄISIÄ MIEHIÄ - ENSAMMA MÄN - SINGLE MEN	4249	35	20	6	2	1	-	-	-	-	4313	106	4419
YKSINÄISIÄ NAIMATTOMIA NAISSIA - ENSAMMA OGIFFTA KVINNOR - SINGLE UNMARRIED WOMEN	990	302	53	10	3	-	-	-	-	-	1358	450	1808
MUITA YKSINÄISIÄ NAISSIA - ANDRA EN- SAMMA KVINNOR - OTHER SINGLE WOMEN	1311	492	374	150	51	11	1	-	-	-	2390	1955	4345
AVIOPAREJA - GIFTA PAR - MARRIED COUPLES	656	723	678	284	110	37	16	3	2	5	2514	3745	8773
YKSINÄISIÄ ALLE 16-VUOTIAITA LAPSIA ENSAMMA UNDER 16-ÅRIGA BARN - SINGLE UNDER 16-YEAR-OLD CHILDREN	5	-	-	-	-	-	-	-	-	-	5	-	5
MUUT KUNNAT - ANDRA KOMM. - RURAL COMMUNES	1800	343	328	149	83	24	5	2	4	3	2741	2005	5659
YKSINÄISIÄ MIEHIÄ - ENSAMMA MÄN - SINGLE MEN	758	15	12	3	2	-	-	-	-	-	790	56	846
YKSINÄISIÄ NAIMATTOMIA NAISSIA - ENSAMMA OGIFFTA KVINNOR - SINGLE UNMARRIED WOMEN	312	53	7	4	2	-	-	-	-	1	379	98	477
MUITA YKSINÄISIÄ NAISSIA - ANDRA EN- SAMMA KVINNOR - OTHER SINGLE WOMEN	435	83	93	32	12	1	1	-	-	-	657	424	1081
AVIOPAREJA - GIFTA PAR - MARRIED COUPLES	293	192	216	110	67	23	4	2	4	2	913	1427	3253
YKSINÄISIÄ ALLE 16-VUOTIAITA LAPSIA ENSAMMA UNDER 16-ÅRIGA BARN - SINGLE UNDER 16-YEAR-OLD CHILDREN	2	-	-	-	-	-	-	-	-	-	2	-	2

5. JATK. - FORTS. - CONT.

Lääni — Län	Alle 18-vuotiaita lapsia huollettavana — Under 18-åriga barn att försörja															
	Edellinen vuosi Föregående år		0	1	2	3	4	5	6	7	8	9	Tapauksia yhteensä Fall sammanlagt	Lapsia yhteensä Barn sammanlagt	Henkilöitä yhteensä Personer sammanlagt	
	Lapsia yhteensä Barn sammanlagt	Henkilöitä yhteensä Personer sammanlagt														
			o/o													
SIITÄ - DÄRAV - OF WHICH HELSINKI - HELSINGFORS	6192	26529	100.0	100.0	100.0	100.0	100.0	100.0	100.0	100.0	100.0	100.0	100.0	100.0	100.0	100.0
YKSINÄISIÄ MIEHIÄ - ENSAMMA MÄN - SINGLE MEN	158	9149	59.6	4.3	3.7	2.3	2.4	-	-	-	-	-	49.8	3.3	35.7	
YKSINÄISIÄ NAIMATTOMIA NAISIA - ENSAMMA OGIFTA KVINNOR - SINGLE UNMARRIED WOMEN	633	3362	15.5	28.8	6.9	4.2	3.3	-	9.1	-	-	-	15.8	11.9	13.7	
MUITA YKSINÄISIÄ NAISIA - ANDRA EN- SAMMA KVINNOR - OTHER SINGLE WOMEN AVIOPAREJA - GIFTA PAR - MARRIED COUPLES	2097	6165	20.7	35.1	35.5	38.6	35.8	22.2	27.3	-	-	25.0	23.3	35.6	24.2	
YKSINÄISIÄ ALLE 16-VUOTIAITA LAPSIA ENSAMMA UNDER 16-ÅRIGA BARN - SINGLE UNDER 16-YEAR-OLD CHILDREN ..	-	1	0.0	-	-	-	-	-	-	-	-	-	0.0	-	0.0	
MUUT KUNNAT - ANDRA KOMM. - RURAL COMMUNES	2576	7200	100.0	100.0	100.0	100.0	100.0	100.0	100.0	100.0	100.0	100.0	100.0	100.0	100.0	
YKSINÄISIÄ MIEHIÄ - ENSAMMA MÄN - SINGLE MEN	74	1229	51.8	4.6	3.0	1.6	3.1	-	-	-	-	-	34.3	2.7	17.8	
YKSINÄISIÄ NAIMATTOMIA NAISIA - ENSAMMA OGIFTA KVINNOR - SINGLE UNMARRIED WOMEN	125	519	14.0	19.3	3.0	-	1.5	-	-	-	-	-	12.2	5.1	7.8	
MUITA YKSINÄISIÄ NAISIA - ANDRA EN- SAMMA KVINNOR - OTHER SINGLE WOMEN AVIOPAREJA - GIFTA PAR - MARRIED COUPLES	583	1325	19.9	26.8	27.6	25.1	24.6	4.0	-	-	-	-	22.1	24.3	19.5	
YKSINÄISIÄ ALLE 16-VUOTIAITA LAPSIA ENSAMMA UNDER 16-ÅRIGA BARN - SINGLE UNDER 16-YEAR-OLD CHILDREN ..	1794	4126	14.2	49.3	66.3	73.3	70.8	96.0	100.0	100.0	100.0	100.0	31.4	67.9	54.9	
-	-	1	0.0	-	-	-	-	-	-	-	-	-	0.0	-	0.0	
TURUN JA PORIN LÄÄNI - ÅBO OCH BJÖRNEBORGS LÄN																
YHTEENSÄ - SUMMA - TOTAL	9224	26948	100.0	100.0	100.0	100.0	100.0	100.0	100.0	100.0	100.0	100.0	100.0	100.0	100.0	
YKSINÄISIÄ MIEHIÄ - ENSAMMA MÄN - SINGLE MEN	177	5543	55.6	2.6	2.2	1.5	1.6	1.4	-	-	-	-	38.3	2.0	21.1	
YKSINÄISIÄ NAIMATTOMIA NAISIA - ENSAMMA OGIFTA KVINNOR - SINGLE UNMARRIED WOMEN	623	2402	14.4	18.7	4.1	2.3	2.0	-	-	-	-	12.5	13.0	6.6	9.1	
MUITA YKSINÄISIÄ NAISIA - ANDRA EN- SAMMA KVINNOR - OTHER SINGLE WOMEN AVIOPAREJA - GIFTA PAR - MARRIED COUPLES	2606	5629	19.4	30.3	32.1	30.4	25.3	16.4	9.1	-	-	-	22.9	28.8	21.7	
YKSINÄISIÄ ALLE 16-VUOTIAITA LAPSIA ENSAMMA UNDER 16-ÅRIGA BARN - SINGLE UNDER 16-YEAR-OLD CHILDREN ..	5818	13370	10.5	48.3	61.5	65.8	71.1	82.2	90.9	100.0	100.0	87.5	25.7	62.6	48.1	
-	-	4	0.1	-	-	-	-	-	-	-	-	-	0.1	-	0.0	
KAUPUNGIT - STÄDER - URBAN COMMUNES	6948	20820	100.0	100.0	100.0	100.0	100.0	100.0	100.0	100.0	100.0	100.0	100.0	100.0	100.0	
YKSINÄISIÄ MIEHIÄ - ENSAMMA MÄN - SINGLE MEN	109	4634	58.9	2.3	1.8	1.3	1.2	2.0	-	-	-	-	40.8	1.7	22.8	
YKSINÄISIÄ NAIMATTOMIA NAISIA - ENSAMMA OGIFTA KVINNOR - SINGLE UNMARRIED WOMEN	512	1907	13.7	19.5	4.7	2.2	1.8	-	-	-	-	-	12.8	7.2	9.3	
MUITA YKSINÄISIÄ NAISIA - ANDRA EN- SAMMA KVINNOR - OTHER SINGLE WOMEN AVIOPAREJA - GIFTA PAR - MARRIED COUPLES	2139	4543	18.2	31.7	33.2	33.3	30.7	22.4	5.9	-	-	-	22.6	31.3	22.5	
YKSINÄISIÄ ALLE 16-VUOTIAITA LAPSIA ENSAMMA UNDER 16-ÅRIGA BARN - SINGLE UNDER 16-YEAR-OLD CHILDREN ..	4188	9732	9.1	46.6	60.3	63.1	66.3	75.5	94.1	100.0	100.0	100.0	23.8	59.9	45.3	
-	-	4	0.1	-	-	-	-	-	-	-	-	-	0.0	-	0.0	
MUUT KUNNAT - ANDRA KOMM. - RURAL COMMUNES	2276	6128	100.0	100.0	100.0	100.0	100.0	100.0	100.0	100.0	100.0	100.0	100.0	100.0	100.0	
YKSINÄISIÄ MIEHIÄ - ENSAMMA MÄN - SINGLE MEN	68	909	42.1	4.4	3.7	2.0	2.4	-	-	-	-	-	28.8	2.8	14.9	
YKSINÄISIÄ NAIMATTOMIA NAISIA - ENSAMMA OGIFTA KVINNOR - SINGLE UNMARRIED WOMEN	111	495	17.3	15.5	2.1	2.7	2.4	-	-	-	-	-	33.3	13.8	4.9	
MUITA YKSINÄISIÄ NAISIA - ANDRA EN- SAMMA KVINNOR - OTHER SINGLE WOMEN AVIOPAREJA - GIFTA PAR - MARRIED COUPLES	467	1086	24.2	24.2	28.4	21.5	14.5	4.2	20.0	-	-	-	24.0	21.1	19.1	
YKSINÄISIÄ ALLE 16-VUOTIAITA LAPSIA ENSAMMA UNDER 16-ÅRIGA BARN - SINGLE UNDER 16-YEAR-OLD CHILDREN ..	1630	3638	16.3	56.0	65.9	73.8	80.7	95.8	80.0	100.0	100.0	66.7	33.3	71.2	57.5	
-	-	-	0.1	-	-	-	-	-	-	-	-	-	0.1	-	0.0	

5. Huoltoaputapaukset perhetyypin ja lapsiluvun mukaan lukumäärinä ja prosentteina, lääneittäin (JATK.)
 Socialhjälpfall enligt familjetyp och antal barn i antal och procent, länsvis (FORTS.)
 Cases of social assistance according to type of family and number of children in numbers and per cent, by provinces (Cont.)

Lääni — Län	Alle 18-vuotialta lapsia huollettavana — Under 18-åriga barn att försörja												
	0	1	2	3	4	5	6	7	8	9	Tapauksia yhteensä Fall sammanlagt	Lapsia yhteensä Barn sammanlagt	Henkilöitä yhteensä Personer sammanlagt
Perhetyyppi Familjetyp	Lukumäärä — Antal												
AHVENANMAA — ÅLAND													
YHTEENSÄ — SUMMA — TOTAL	204	38	23	7	1	-	-	-	-	-	273	109	431
YKSINÄISIÄ MIEHIÄ — ENSAMMA MÄN — SINGLE MEN	126	4	1	-	-	-	-	-	-	-	131	6	137
YKSINÄISIÄ NAIMATTOMIA NAISIA — ENSAMMA OGIFTA KVINNOR — SINGLE UNMARRIED WOMEN	31	7	3	-	-	-	-	-	-	-	41	13	54
MUITA YKSINÄISIÄ NAISIA — ANDRA EN- SAMMA KVINNOR — OTHER SINGLE WOMEN	36	9	6	-	1	-	-	-	-	-	52	25	77
AVIOPAREJA — GIFTA PAR — MARRIED COUPLES	11	18	13	7	-	-	-	-	-	-	49	65	163
YKSINÄISIÄ ALLE 16-VUOTIAITA LAPSIA ENSAMMA UNDER 16-ÅRIGA BARN — SINGLE UNDER 16-YEAR-OLD CHILDREN	-	-	-	-	-	-	-	-	-	-	-	-	-
KAUPUNGIT — STÄDER — URBAN COMMUNES													
YKSINÄISIÄ MIEHIÄ — ENSAMMA MÄN — SINGLE MEN	107	3	1	-	-	-	-	-	-	-	111	5	116
YKSINÄISIÄ NAIMATTOMIA NAISIA — ENSAMMA OGIFTA KVINNOR — SINGLE UNMARRIED WOMEN	24	6	1	-	-	-	-	-	-	-	31	8	39
MUITA YKSINÄISIÄ NAISIA — ANDRA EN- SAMMA KVINNOR — OTHER SINGLE WOMEN	26	8	5	-	1	-	-	-	-	-	40	22	62
AVIOPAREJA — GIFTA PAR — MARRIED COUPLES	5	13	9	4	-	-	-	-	-	-	31	43	105
YKSINÄISIÄ ALLE 16-VUOTIAITA LAPSIA ENSAMMA UNDER 16-ÅRIGA BARN — SINGLE UNDER 16-YEAR-OLD CHILDREN	-	-	-	-	-	-	-	-	-	-	-	-	-
MUUT KUNNAT — ANDRA KOMM. — RURAL COMMUNES													
YKSINÄISIÄ MIEHIÄ — ENSAMMA MÄN — SINGLE MEN	19	1	-	-	-	-	-	-	-	-	20	1	21
YKSINÄISIÄ NAIMATTOMIA NAISIA — ENSAMMA OGIFTA KVINNOR — SINGLE UNMARRIED WOMEN	7	1	2	-	-	-	-	-	-	-	10	5	15
MUITA YKSINÄISIÄ NAISIA — ANDRA EN- SAMMA KVINNOR — OTHER SINGLE WOMEN	10	1	1	-	-	-	-	-	-	-	12	3	15
AVIOPAREJA — GIFTA PAR — MARRIED COUPLES	6	5	4	3	-	-	-	-	-	-	18	22	58
YKSINÄISIÄ ALLE 16-VUOTIAITA LAPSIA ENSAMMA UNDER 16-ÅRIGA BARN — SINGLE UNDER 16-YEAR-OLD CHILDREN	-	-	-	-	-	-	-	-	-	-	-	-	-
HÄMEEN LÄÄNI — TAVASTEHUS LÄN													
YHTEENSÄ — SUMMA — TOTAL	9742	2117	1475	629	253	81	26	12	3	8	14346	8712	26668
YKSINÄISIÄ MIEHIÄ — ENSAMMA MÄN — SINGLE MEN	5667	61	25	5	2	2	-	-	-	2	5764	164	5928
YKSINÄISIÄ NAIMATTOMIA NAISIA — ENSAMMA OGIFTA KVINNOR — SINGLE UNMARRIED WOMEN	1424	371	68	8	6	2	1	-	-	-	1880	571	2451
MUITA YKSINÄISIÄ NAISIA — ANDRA EN- SAMMA KVINNOR — OTHER SINGLE WOMEN	1719	672	439	166	65	16	6	3	-	-	3086	2445	5531
AVIOPAREJA — GIFTA PAR — MARRIED COUPLES	926	1013	943	450	180	61	19	9	3	6	3610	5532	12752
YKSINÄISIÄ ALLE 16-VUOTIAITA LAPSIA ENSAMMA UNDER 16-ÅRIGA BARN — SINGLE UNDER 16-YEAR-OLD CHILDREN	6	-	-	-	-	-	-	-	-	-	6	-	6
KAUPUNGIT — STÄDER — URBAN COMMUNES													
YKSINÄISIÄ MIEHIÄ — ENSAMMA MÄN — SINGLE MEN	4695	52	18	2	1	2	-	-	-	1	4771	118	4889
YKSINÄISIÄ NAIMATTOMIA NAISIA — ENSAMMA OGIFTA KVINNOR — SINGLE UNMARRIED WOMEN	1127	294	40	6	6	2	1	-	-	-	1476	432	1908
MUITA YKSINÄISIÄ NAISIA — ANDRA EN- SAMMA KVINNOR — OTHER SINGLE WOMEN	1299	526	336	130	45	12	5	2	-	-	2355	1872	4227
AVIOPAREJA — GIFTA PAR — MARRIED COUPLES	640	748	691	293	109	39	10	4	2	1	2537	3754	8828
YKSINÄISIÄ ALLE 16-VUOTIAITA LAPSIA ENSAMMA UNDER 16-ÅRIGA BARN — SINGLE UNDER 16-YEAR-OLD CHILDREN	5	-	-	-	-	-	-	-	-	-	5	-	5

5. JATK. - FORTS. - CONT.

Lääni — Län	Alle 18-vuotiaita lapsia huollettavana — Under 18-åriga barn att försörja														
	Edellinen vuosi Föregående år		0	1	2	3	4	5	6	7	8	9	Tapauksia yhteensä Fall sammanlagt	Lapsia yhteensä Barn sammanlagt	Henkilöitä yhteensä Personer sammanlagt
	Lapsia yhteensä Barn sammanlagt	Henkilöitä yhteensä Personer sammanlagt													
Perhetyyppi Familjetyp	o/o														

HVENANMAA - ÄLAND

YHTEENSÄ - SUMMA - TOTAL	111	461	100.0	100.0	100.0	100.0	100.0	-	-	-	-	-	100.0	100.0	100.0
YKSINÄISIÄ MIEHIÄ - ENSAMMA MÄN - SINGLE MEN	6	158	61.8	10.5	4.3	-	-	-	-	-	-	-	48.0	5.5	31.8
YKSINÄISIÄ NAIMATTOMIA NAISIA - ENSAMMA OGIFTA KVINNOR - SINGLE UNMARRIED WOMEN	19	70	15.2	18.4	13.0	-	-	-	-	-	-	-	15.0	11.9	12.5
MUITA YKSINÄISIÄ NAISIA - ANDRA EN- SAMMA KVINNOR - OTHER SINGLE WOMEN AVIOPAREJA - GIFTA PAR - MARRIED COUPLES	33	84	17.6	23.7	26.1	-	100.0	-	-	-	-	-	19.0	22.9	17.9
YKSINÄISIÄ ALLE 16-VUOTIAITA LAPSIA ENSAMMA UNDER 16-ÅRIGA BARN - SINGLE UNDER 16-YEAR-OLD CHILDREN	53	149	5.4	47.4	56.5	100.0	-	-	-	-	-	-	17.9	59.6	37.8
KAUPUNGIT - STÄDER - URBAN COMMUNES	80	360	100.0	100.0	100.0	100.0	100.0	-	-	-	-	-	100.0	100.0	100.0
YKSINÄISIÄ MIEHIÄ - ENSAMMA MÄN - SINGLE MEN	3	141	66.0	10.0	6.3	-	-	-	-	-	-	-	52.1	6.4	36.0
YKSINÄISIÄ NAIMATTOMIA NAISIA - ENSAMMA OGIFTA KVINNOR - SINGLE UNMARRIED WOMEN	15	56	14.8	20.0	6.3	-	-	-	-	-	-	-	14.6	10.3	12.1
MUITA YKSINÄISIÄ NAISIA - ANDRA EN- SAMMA KVINNOR - OTHER SINGLE WOMEN AVIOPAREJA - GIFTA PAR - MARRIED COUPLES	27	66	16.0	26.7	31.3	-	100.0	-	-	-	-	-	18.8	28.2	19.3
YKSINÄISIÄ ALLE 16-VUOTIAITA LAPSIA ENSAMMA UNDER 16-ÅRIGA BARN - SINGLE UNDER 16-YEAR-OLD CHILDREN	35	97	3.1	43.3	56.3	100.0	-	-	-	-	-	-	14.6	55.1	32.6
MUUT KUNNAT - ANDRA KOMM. - RURAL COMMUNES	31	101	100.0	100.0	100.0	100.0	-	-	-	-	-	-	100.0	100.0	100.0
YKSINÄISIÄ MIEHIÄ - ENSAMMA MÄN - SINGLE MEN	3	17	45.2	12.5	-	-	-	-	-	-	-	-	33.3	3.2	19.3
YKSINÄISIÄ NAIMATTOMIA NAISIA - ENSAMMA OGIFTA KVINNOR - SINGLE UNMARRIED WOMEN	4	14	16.7	12.5	28.6	-	-	-	-	-	-	-	16.7	16.1	13.8
MUITA YKSINÄISIÄ NAISIA - ANDRA EN- SAMMA KVINNOR - OTHER SINGLE WOMEN AVIOPAREJA - GIFTA PAR - MARRIED COUPLES	6	18	23.8	12.5	14.3	-	-	-	-	-	-	-	20.0	9.7	13.8
YKSINÄISIÄ ALLE 16-VUOTIAITA LAPSIA ENSAMMA UNDER 16-ÅRIGA BARN - SINGLE UNDER 16-YEAR-OLD CHILDREN	18	52	14.3	62.5	57.1	100.0	-	-	-	-	-	-	30.0	71.0	53.2

XMEEN LÄÄNI - TAVASTEHS LÄN

YHTEENSÄ - SUMMA - TOTAL	9779	28610	100.0	100.0	100.0	100.0	100.0	100.0	100.0	100.0	100.0	100.0	100.0	100.0	100.0	
YKSINÄISIÄ MIEHIÄ - ENSAMMA MÄN - SINGLE MEN	166	6045	58.2	2.9	1.7	0.8	0.8	2.5	-	-	-	-	25.0	40.2	1.9	22.2
YKSINÄISIÄ NAIMATTOMIA NAISIA - ENSAMMA OGIFTA KVINNOR - SINGLE UNMARRIED WOMEN	627	2544	14.6	17.5	4.6	1.3	2.4	2.5	3.8	-	-	-	13.1	6.6	9.2	
MUITA YKSINÄISIÄ NAISIA - ANDRA EN- SAMMA KVINNOR - OTHER SINGLE WOMEN AVIOPAREJA - GIFTA PAR - MARRIED COUPLES	2906	5933	17.6	31.7	29.8	26.4	25.7	19.8	23.1	25.0	-	-	21.5	28.1	20.7	
YKSINÄISIÄ ALLE 16-VUOTIAITA LAPSIA ENSAMMA UNDER 16-ÅRIGA BARN - SINGLE UNDER 16-YEAR-OLD CHILDREN	6080	14082	9.5	47.9	63.9	71.5	71.1	75.3	73.1	75.0	100.0	75.0	25.2	63.5	47.8	
KAUPUNGIT - STÄDER - URBAN COMMUNES	7147	21549	100.0	100.0	100.0	100.0	100.0	100.0	100.0	100.0	100.0	100.0	100.0	100.0	100.0	
YKSINÄISIÄ MIEHIÄ - ENSAMMA MÄN - SINGLE MEN	126	4957	60.5	3.2	1.7	0.5	0.6	3.6	-	-	-	-	50.0	42.8	1.9	24.6
YKSINÄISIÄ NAIMATTOMIA NAISIA - ENSAMMA OGIFTA KVINNOR - SINGLE UNMARRIED WOMEN	495	2016	14.5	18.1	3.7	1.4	3.7	3.6	6.3	-	-	-	13.2	7.0	9.6	
MUITA YKSINÄISIÄ NAISIA - ANDRA EN- SAMMA KVINNOR - OTHER SINGLE WOMEN AVIOPAREJA - GIFTA PAR - MARRIED COUPLES	2237	4564	16.7	32.5	31.0	30.2	28.0	21.8	31.3	33.3	-	-	21.1	30.3	21.3	
YKSINÄISIÄ ALLE 16-VUOTIAITA LAPSIA ENSAMMA UNDER 16-ÅRIGA BARN - SINGLE UNDER 16-YEAR-OLD CHILDREN	4289	10009	8.2	46.2	63.7	68.0	67.7	70.9	62.5	66.7	100.0	50.0	22.8	60.8	44.5	

5. Huoltoaputapaukset perhetyypin ja lapsiluvun mukaan lukumäärinä ja prosentteina, lääneittäin (JATK.)
 Socialhjälpsfall enligt familjetyp och antal barn i antal och procent, länsvis (FORTS.)
 Cases of social assistance according to type of family and number of children in numbers and per cent, by provinces (Cont.)

Läni — Län	Alle 18-vuotiaita lapsia huollettavana — Under 18-åriga barn att försörja												
	0	1	2	3	4	5	6	7	8	9	Tapaukia yhteensä Fall sammanlagt	Lapsia yhteensä Barn sammanlagt	Henkilöitä yhteensä Personer sammanlagt
Perhetyyppi Familjetyp	Lukumäärä — Antal												
MUUT KUNNAT - ANDRA KOMM. - RURAL COMMUNES	1976	497	390	198	92	26	10	6	1	6	3202	2536	6811
YKSINÄISIÄ MIEHIÄ - ENSAMMA MÄN - SINGLE MEN	972	9	7	3	1	-	-	-	-	1	993	46	1039
YKSINÄISIÄ NAIMATTOMIA NAISIA - ENSAMMA OGIFTA KVINNOR - SINGLE UNMARRIED WOMEN	297	77	28	2	-	-	-	-	-	-	404	139	543
MUITA YKSINÄISIÄ NAISIA - ANDRA EN- SAMMA KVINNOR - OTHER SINGLE WOMEN . AVIOPAREJA - GIFTA PAR - MARRIED COUPLES	420	146	103	36	20	4	1	1	-	-	731	573	1304
YKSINÄISIÄ ALLE 16-VUOTIAITA LAPSIA ENSAMMA UNDER 16-ÅRIGA BARN - SINGLE UNDER 16-YEAR-OLD CHILDREN ..	286	265	252	157	71	22	9	5	1	5	1073	1778	3924
1	-	-	-	-	-	-	-	-	-	-	1	-	1
KYMEN LÄÄNI - KYMMENE LÄN													
YHTEENSÄ - SUMMA - TOTAL	4452	918	649	264	87	43	7	2	1	-	6423	3635	11704
YKSINÄISIÄ MIEHIÄ - ENSAMMA MÄN - SINGLE MEN	2494	26	12	4	-	2	-	-	-	-	2538	72	2610
YKSINÄISIÄ NAIMATTOMIA NAISIA - ENSAMMA OGIFTA KVINNOR - SINGLE UNMARRIED WOMEN	605	150	25	7	1	1	-	-	-	-	789	230	1019
MUITA YKSINÄISIÄ NAISIA - ANDRA EN- SAMMA KVINNOR - OTHER SINGLE WOMEN . AVIOPAREJA - GIFTA PAR - MARRIED COUPLES	818	292	231	75	24	6	-	-	-	-	1446	1105	2551
YKSINÄISIÄ ALLE 16-VUOTIAITA LAPSIA ENSAMMA UNDER 16-ÅRIGA BARN - SINGLE UNDER 16-YEAR-OLD CHILDREN ..	529	450	381	178	62	34	7	2	1	-	1644	2228	5516
6	-	-	-	-	-	-	-	-	-	-	6	-	8
KAUPUNGIT - STÄDER - URBAN COMMUNES	3894	806	556	208	65	28	6	2	-	-	5565	2992	9910
YKSINÄISIÄ MIEHIÄ - ENSAMMA MÄN - SINGLE MEN	2211	19	10	3	-	1	-	-	-	-	2244	53	2297
YKSINÄISIÄ NAIMATTOMIA NAISIA - ENSAMMA OGIFTA KVINNOR - SINGLE UNMARRIED WOMEN	551	134	21	7	1	1	-	-	-	-	715	206	921
MUITA YKSINÄISIÄ NAISIA - ANDRA EN- SAMMA KVINNOR - OTHER SINGLE WOMEN . AVIOPAREJA - GIFTA PAR - MARRIED COUPLES	687	263	206	67	22	4	-	-	-	-	1249	984	2233
YKSINÄISIÄ ALLE 16-VUOTIAITA LAPSIA ENSAMMA UNDER 16-ÅRIGA BARN - SINGLE UNDER 16-YEAR-OLD CHILDREN ..	439	390	319	131	42	22	6	2	-	-	1351	1749	4451
6	-	-	-	-	-	-	-	-	-	-	6	-	8
MUUT KUNNAT - ANDRA KOMM. - RURAL COMMUNES	558	112	93	56	22	15	1	-	1	-	858	643	1794
YKSINÄISIÄ MIEHIÄ - ENSAMMA MÄN - SINGLE MEN	283	7	2	1	-	1	-	-	-	-	294	19	313
YKSINÄISIÄ NAIMATTOMIA NAISIA - ENSAMMA OGIFTA KVINNOR - SINGLE UNMARRIED WOMEN	54	16	4	-	-	-	-	-	-	-	74	24	98
MUITA YKSINÄISIÄ NAISIA - ANDRA EN- SAMMA KVINNOR - OTHER SINGLE WOMEN . AVIOPAREJA - GIFTA PAR - MARRIED COUPLES	131	29	25	8	2	2	-	-	-	-	197	121	318
YKSINÄISIÄ ALLE 16-VUOTIAITA LAPSIA ENSAMMA UNDER 16-ÅRIGA BARN - SINGLE UNDER 16-YEAR-OLD CHILDREN ..	90	60	62	47	20	12	1	-	1	-	293	479	1065
-	-	-	-	-	-	-	-	-	-	-	-	-	-
MIKKELIN LÄÄNI - ST MICHELS LÄN													
YHTEENSÄ - SUMMA - TOTAL	2538	506	397	198	86	48	15	4	3	1	3796	2632	7570
YKSINÄISIÄ MIEHIÄ - ENSAMMA MÄN - SINGLE MEN	1366	18	8	4	2	-	-	-	-	-	1398	54	1452
YKSINÄISIÄ NAIMATTOMIA NAISIA - ENSAMMA OGIFTA KVINNOR - SINGLE UNMARRIED WOMEN	343	64	12	2	-	-	-	-	-	-	421	94	515
MUITA YKSINÄISIÄ NAISIA - ANDRA EN- SAMMA KVINNOR - OTHER SINGLE WOMEN . AVIOPAREJA - GIFTA PAR - MARRIED COUPLES	480	147	124	53	17	8	2	2	-	-	833	688	1521
YKSINÄISIÄ ALLE 16-VUOTIAITA LAPSIA ENSAMMA UNDER 16-ÅRIGA BARN - SINGLE UNDER 16-YEAR-OLD CHILDREN ..	347	277	253	139	67	40	13	2	3	1	1142	1796	4080
2	-	-	-	-	-	-	-	-	-	-	2	-	2

5. JATK. - FORTS. - CONT.

Läni — Län	Alle 18-vuotiaita lapsia huollettavana — Under 18-åriga barn att försörja															
	Edellinen vuosi Föregående år		0	1	2	3	4	5	6	7	8	9	Tapauksia yhteensä Fall sammanlagt	Lapsia yhteensä Barn sammanlagt	Henkilöitä yhteensä Personer sammanlagt	
	Lapsia yhteensä Barn sammanlagt	Henkilöitä yhteensä Personer sammanlagt														
			o/o													
MUUT KUNNAT - ANDRA KOMM. - RURAL COMMUNES.....	2632	7061	100.0	100.0	100.0	100.0	100.0	100.0	100.0	100.0	100.0	100.0	100.0	100.0	100.0	100.0
YKSINÄISIÄ MIEHIÄ - ENSAMMA MÄN - SINGLE MEN	40	1088	49.2	1.8	1.8	1.5	1.1	-	-	-	-	16.7	31.0	1.8	15.3	
YKSINÄISIÄ NAIMATTOMIA NAISIA - ENSAMMA OGIFTA KVINNOR - SINGLE UNMARRIED WOMEN	132	528	15.0	15.5	7.2	1.0	-	-	-	-	-	-	12.6	5.5	8.0	
HUITA YKSINÄISIÄ NAISIA - ANDRA EN- SAMMA KVINNOR - OTHER SINGLE WOMEN AVIOPAREJA - GIFTA PAR - MARRIED COUPLES	669	1369	21.3	29.4	26.4	18.2	21.7	15.4	10.0	16.7	-	-	22.8	22.6	19.1	
YKSINÄISIÄ ALLE 16-VUOTIAITA LAPSIA ENSAMMA UNDER 16-ÅRIGA BARN - SINGLE UNDER 16-YEAR-OLD CHILDREN .	1791	4073	14.5	53.3	64.6	79.3	77.2	84.6	90.0	83.3	100.0	83.3	33.5	70.1	57.6	
	-	3	0.1	-	-	-	-	-	-	-	-	-	0.0	-	0.0	
KYMMEN LÄÄNI - KYMMENE LÄN																
YHTEENSÄ - SUMMA - TOTAL	4069	12205	100.0	100.0	100.0	100.0	100.0	100.0	100.0	100.0	100.0	-	100.0	100.0	100.0	
YKSINÄISIÄ MIEHIÄ - ENSAMMA MÄN - SINGLE MEN	62	2569	56.0	2.8	1.8	1.5	-	4.7	-	-	-	-	39.5	2.0	22.3	
YKSINÄISIÄ NAIMATTOMIA NAISIA - ENSAMMA OGIFTA KVINNOR - SINGLE UNMARRIED WOMEN	233	975	13.6	16.3	3.9	2.7	1.1	2.3	-	-	-	-	12.3	6.3	8.7	
HUITA YKSINÄISIÄ NAISIA - ANDRA EN- SAMMA KVINNOR - OTHER SINGLE WOMEN AVIOPAREJA - GIFTA PAR - MARRIED COUPLES	1278	2769	18.4	31.8	35.6	28.4	27.6	14.0	-	-	-	-	22.5	30.4	21.8	
YKSINÄISIÄ ALLE 16-VUOTIAITA LAPSIA ENSAMMA UNDER 16-ÅRIGA BARN - SINGLE UNDER 16-YEAR-OLD CHILDREN .	2496	5888	11.9	49.0	58.7	67.4	71.3	79.1	100.0	100.0	100.0	-	25.6	61.3	47.1	
	-	4	0.1	-	-	-	-	-	-	-	-	-	0.1	-	0.1	
KAUPUNGIT - STÄDER - URBAN COMMUNES.....	3354	10332	100.0	100.0	100.0	100.0	100.0	100.0	100.0	100.0	100.0	-	100.0	100.0	100.0	
YKSINÄISIÄ MIEHIÄ - ENSAMMA MÄN - SINGLE MEN	51	2239	56.8	2.4	1.8	1.4	-	3.6	-	-	-	-	40.3	1.8	23.2	
YKSINÄISIÄ NAIMATTOMIA NAISIA - ENSAMMA OGIFTA KVINNOR - SINGLE UNMARRIED WOMEN	197	842	14.1	16.6	3.8	3.4	1.5	3.6	-	-	-	-	12.8	6.9	9.3	
HUITA YKSINÄISIÄ NAISIA - ANDRA EN- SAMMA KVINNOR - OTHER SINGLE WOMEN AVIOPAREJA - GIFTA PAR - MARRIED COUPLES	1128	2441	17.6	32.6	37.1	32.2	33.8	14.3	-	-	-	-	22.4	32.9	22.5	
YKSINÄISIÄ ALLE 16-VUOTIAITA LAPSIA ENSAMMA UNDER 16-ÅRIGA BARN - SINGLE UNDER 16-YEAR-OLD CHILDREN .	1978	4806	11.3	48.4	57.4	63.0	64.6	78.6	100.0	100.0	100.0	-	24.3	58.5	44.9	
	-	4	0.2	-	-	-	-	-	-	-	-	-	0.1	-	0.1	
MUUT KUNNAT - ANDRA KOMM. - RURAL COMMUNES.....	715	1873	100.0	100.0	100.0	100.0	100.0	100.0	100.0	100.0	100.0	-	100.0	100.0	100.0	
YKSINÄISIÄ MIEHIÄ - ENSAMMA MÄN - SINGLE MEN	11	330	50.7	6.3	2.2	1.8	-	6.7	-	-	-	-	34.3	3.0	17.4	
YKSINÄISIÄ NAIMATTOMIA NAISIA - ENSAMMA OGIFTA KVINNOR - SINGLE UNMARRIED WOMEN	36	133	9.7	14.3	4.3	-	-	-	-	-	-	-	8.6	3.7	5.5	
HUITA YKSINÄISIÄ NAISIA - ANDRA EN- SAMMA KVINNOR - OTHER SINGLE WOMEN AVIOPAREJA - GIFTA PAR - MARRIED COUPLES	150	328	23.5	25.9	26.9	14.3	9.1	13.3	-	-	-	-	23.0	18.8	17.7	
YKSINÄISIÄ ALLE 16-VUOTIAITA LAPSIA ENSAMMA UNDER 16-ÅRIGA BARN - SINGLE UNDER 16-YEAR-OLD CHILDREN .	518	1082	16.1	53.6	66.7	83.9	90.9	80.0	100.0	100.0	100.0	-	34.1	74.5	59.4	
	-	-	-	-	-	-	-	-	-	-	-	-	-	-	-	
MIKKELIN LÄÄNI - ST MICHELS LÄN																
YHTEENSÄ - SUMMA - TOTAL	3005	8117	100.0	100.0	100.0	100.0	100.0	100.0	100.0	100.0	100.0	100.0	100.0	100.0	100.0	
YKSINÄISIÄ MIEHIÄ - ENSAMMA MÄN - SINGLE MEN	59	1480	53.8	3.6	2.0	2.0	2.3	-	-	-	-	-	36.8	2.1	19.2	
YKSINÄISIÄ NAIMATTOMIA NAISIA - ENSAMMA OGIFTA KVINNOR - SINGLE UNMARRIED WOMEN	146	608	13.5	12.6	3.0	1.0	-	-	-	-	-	-	11.1	3.6	6.8	
HUITA YKSINÄISIÄ NAISIA - ANDRA EN- SAMMA KVINNOR - OTHER SINGLE WOMEN AVIOPAREJA - GIFTA PAR - MARRIED COUPLES	706	1516	18.9	29.1	31.2	26.8	19.8	16.7	13.3	50.0	-	-	21.9	26.1	20.1	
YKSINÄISIÄ ALLE 16-VUOTIAITA LAPSIA ENSAMMA UNDER 16-ÅRIGA BARN - SINGLE UNDER 16-YEAR-OLD CHILDREN .	2094	4508	13.7	54.7	63.7	70.2	77.9	83.3	86.7	50.0	100.0	100.0	30.1	68.2	53.9	
	-	5	0.1	-	-	-	-	-	-	-	-	-	0.1	-	0.0	

5. Huoltoaputapaukset perhetyypin ja lapsiluvun mukaan lukumäärinä ja prosentteina, lääneittäin (JATK.)
 Socialhjälpsfall enligt familjetyp och antal barn i antal och procent, länsvis (FORTS.)
 Cases of social assistance according to type of family and number of children in numbers and per cent, by provinces (Cont.)

Lääni — Län	Alle 18-vuotiaita lapsia huollettavana — Under 18-åriga barn att försörja												
	0	1	2	3	4	5	6	7	8	9	Tapauksia yhteensä Fall sammanlagt	Lapsia yhteensä Barn sammanlagt	Henkilöitä yhteensä Personer sammanlagt
Perhetyyppi Familjetyp	Lukumäärä — Antal												
KAUPUNGIT — STÄDER — URBAN COMMUNES	1234	311	211	113	37	23	4	1	1	1	1936	1386	3881
YKSINÄISIÄ MIEHIÄ — ENSAMMA MÄN — SINGLE MEN	742	11	4	-	-	-	-	-	-	-	757	19	776
YKSINÄISIÄ NAIMATTOMIA NAISIA — ENSAMMA OGIFTA KVINNOR — SINGLE UNMARRIED WOMEN	160	43	8	2	-	-	-	-	-	-	213	65	278
MUITA YKSINÄISIÄ NAISIA — ANDRA EN- SAMMA KVINNOR — OTHER SINGLE WOMEN .	190	97	71	32	10	6	-	-	-	-	406	405	811
AVIOPAREJA — GIFTA PAR — MARRIED COUPLES	141	160	128	79	27	17	4	1	1	1	559	897	2015
YKSINÄISIÄ ALLE 16-VUOTIAITA LAPSIA ENSAMMA UNDER 16-ÅRIGA BARN — SINGLE UNDER 16-YEAR-OLD CHILDREN ..	1	-	-	-	-	-	-	-	-	-	1	-	1
MUUT KUNNAT — ANDRA KOMM. — RURAL COMMUNES	1304	195	186	85	49	25	11	3	2	-	1860	1246	3689
YKSINÄISIÄ MIEHIÄ — ENSAMMA MÄN — SINGLE MEN	624	7	4	4	2	-	-	-	-	-	641	35	676
YKSINÄISIÄ NAIMATTOMIA NAISIA — ENSAMMA OGIFTA KVINNOR — SINGLE UNMARRIED WOMEN	183	21	4	-	-	-	-	-	-	-	208	29	237
MUITA YKSINÄISIÄ NAISIA — ANDRA EN- SAMMA KVINNOR — OTHER SINGLE WOMEN .	290	50	53	21	7	2	2	2	-	-	427	283	710
AVIOPAREJA — GIFTA PAR — MARRIED COUPLES	206	117	125	60	40	23	9	1	2	-	583	899	2065
YKSINÄISIÄ ALLE 16-VUOTIAITA LAPSIA ENSAMMA UNDER 16-ÅRIGA BARN — SINGLE UNDER 16-YEAR-OLD CHILDREN ..	1	-	-	-	-	-	-	-	-	-	1	-	1
POHJOIS-KARJALAN LÄÄNI — NORRA KARELENS LÄN													
YHTEENSÄ — SUMMA — TOTAL	2703	601	424	210	105	29	11	3	1	-	4087	2739	8187
YKSINÄISIÄ MIEHIÄ — ENSAMMA MÄN — SINGLE MEN	1376	21	7	3	-	-	-	-	-	-	1407	44	1451
YKSINÄISIÄ NAIMATTOMIA NAISIA — ENSAMMA OGIFTA KVINNOR — SINGLE UNMARRIED WOMEN	301	91	13	5	1	1	-	-	-	-	412	141	553
MUITA YKSINÄISIÄ NAISIA — ANDRA EN- SAMMA KVINNOR — OTHER SINGLE WOMEN .	576	158	95	52	19	3	3	-	-	-	906	613	1519
AVIOPAREJA — GIFTA PAR — MARRIED COUPLES	449	331	309	150	85	25	8	3	1	-	1361	1941	4663
YKSINÄISIÄ ALLE 16-VUOTIAITA LAPSIA ENSAMMA UNDER 16-ÅRIGA BARN — SINGLE UNDER 16-YEAR-OLD CHILDREN ..	1	-	-	-	-	-	-	-	-	-	1	-	1
KAUPUNGIT — STÄDER — URBAN COMMUNES	1386	350	250	121	46	12	4	-	-	-	2169	1481	4345
YKSINÄISIÄ MIEHIÄ — ENSAMMA MÄN — SINGLE MEN	770	7	2	3	-	-	-	-	-	-	782	20	802
YKSINÄISIÄ NAIMATTOMIA NAISIA — ENSAMMA OGIFTA KVINNOR — SINGLE UNMARRIED WOMEN	162	56	5	1	1	-	-	-	-	-	225	73	298
MUITA YKSINÄISIÄ NAISIA — ANDRA EN- SAMMA KVINNOR — OTHER SINGLE WOMEN .	272	95	55	31	9	3	2	-	-	-	467	361	828
AVIOPAREJA — GIFTA PAR — MARRIED COUPLES	182	192	188	86	36	9	2	-	-	-	695	1027	2417
YKSINÄISIÄ ALLE 16-VUOTIAITA LAPSIA ENSAMMA UNDER 16-ÅRIGA BARN — SINGLE UNDER 16-YEAR-OLD CHILDREN ..	-	-	-	-	-	-	-	-	-	-	-	-	-
MUUT KUNNAT — ANDRA KOMM. — RURAL COMMUNES	1317	251	174	89	59	17	7	3	1	-	1918	1258	3842
YKSINÄISIÄ MIEHIÄ — ENSAMMA MÄN — SINGLE MEN	606	14	5	-	-	-	-	-	-	-	625	24	649
YKSINÄISIÄ NAIMATTOMIA NAISIA — ENSAMMA OGIFTA KVINNOR — SINGLE UNMARRIED WOMEN	139	35	8	4	-	1	-	-	-	-	187	68	255
MUITA YKSINÄISIÄ NAISIA — ANDRA EN- SAMMA KVINNOR — OTHER SINGLE WOMEN .	304	63	40	21	10	-	1	-	-	-	439	252	691
AVIOPAREJA — GIFTA PAR — MARRIED COUPLES	267	139	121	64	49	16	6	3	1	-	666	914	2246
YKSINÄISIÄ ALLE 16-VUOTIAITA LAPSIA ENSAMMA UNDER 16-ÅRIGA BARN — SINGLE UNDER 16-YEAR-OLD CHILDREN ..	1	-	-	-	-	-	-	-	-	-	1	-	1

5. JATK. - FORTS. - CONT.

Läni — Län	Alle 18-vuotiaita lapsia huollettavana — Under 18-åriga barn att försörja																
	Edellinen vuosi Föregående år		0	1	2	3	4	5	6	7	8	9	Tapauksia yhteensä Fall sammanlagt	Lapsia yhteensä Barn sammanlagt	Henkilöitä yhteensä Personer sammanlagt		
	Lapsia yhteensä Barn sammanlagt	Henkilöitä yhteensä Personer sammanlagt															
			o/o														
KAUPUNGIT — STÄDER — URBAN COMMUNES.....	1643	4246	100.0	100.0	100.0	100.0	100.0	100.0	100.0	100.0	100.0	100.0	100.0	100.0	100.0	100.0	100.0
YKSINÄISIÄ MIEHIÄ — ENSAMMA MÄN — SINGLE MEN	34	775	60.1	3.5	1.9	-	-	-	-	-	-	-	39.1	1.4	20.0		
YKSINÄISIÄ NAIMATTOMIA NAISIA — ENSAMMA OGIFTA KVINNOR — SINGLE UNMARRIED WOMEN	102	367	13.0	13.8	3.8	1.8	-	-	-	-	-	-	11.0	4.7	7.2		
MUITA YKSINÄISIÄ NAISIA — ANDRA EN- SAMMA KVINNOR — OTHER SINGLE WOMEN	459	886	15.4	31.2	33.6	28.3	27.0	26.1	-	-	-	-	21.0	29.2	20.9		
AVIOPAREJA — GIFTA PAR — MARRIED COUPLES	1048	2216	11.4	51.4	60.7	69.9	73.0	73.9	100.0	100.0	100.0	100.0	28.9	64.7	51.9		
YKSINÄISIÄ ALLE 16-VUOTIAITA LAPSIA ENSAMMA UNDER 16-ÅRIGA BARN — SINGLE UNDER 16-YEAR-OLD CHILDREN .	-	2	0.1	-	-	-	-	-	-	-	-	-	0.1	-	0.0		
MUUT KUNNAT — ANDRA KOMM. — RURAL COMMUNES.....	1362	3871	100.0	100.0	100.0	100.0	100.0	100.0	100.0	100.0	100.0	100.0	100.0	100.0	100.0	100.0	100.0
YKSINÄISIÄ MIEHIÄ — ENSAMMA MÄN — SINGLE MEN	25	705	47.9	3.6	2.2	4.7	4.1	-	-	-	-	-	34.5	2.8	18.3		
YKSINÄISIÄ NAIMATTOMIA NAISIA — ENSAMMA OGIFTA KVINNOR — SINGLE UNMARRIED WOMEN	44	241	14.0	10.8	2.2	-	-	-	-	-	-	-	11.2	2.3	6.4		
MUITA YKSINÄISIÄ NAISIA — ANDRA EN- SAMMA KVINNOR — OTHER SINGLE WOMEN	247	630	22.2	25.6	28.5	24.7	14.3	8.0	18.2	66.7	-	-	23.0	22.7	19.2		
AVIOPAREJA — GIFTA PAR — MARRIED COUPLES	1046	2292	15.8	60.0	67.2	70.6	81.6	92.0	81.8	33.3	100.0	-	31.3	72.2	56.0		
YKSINÄISIÄ ALLE 16-VUOTIAITA LAPSIA ENSAMMA UNDER 16-ÅRIGA BARN — SINGLE UNDER 16-YEAR-OLD CHILDREN .	-	3	0.1	-	-	-	-	-	-	-	-	-	0.1	-	0.0		
POHJOIS-KARJALAN LÄÄNI — NORRA KARELENS LÄN																	
YHTEENSÄ — SUMMA — TOTAL	3148	8750	100.0	100.0	100.0	100.0	100.0	100.0	100.0	100.0	100.0	100.0	100.0	100.0	100.0	100.0	100.0
YKSINÄISIÄ MIEHIÄ — ENSAMMA MÄN — SINGLE MEN	51	1438	50.9	3.5	1.7	1.4	-	-	-	-	-	-	34.4	1.6	17.7		
YKSINÄISIÄ NAIMATTOMIA NAISIA — ENSAMMA OGIFTA KVINNOR — SINGLE UNMARRIED WOMEN	146	555	11.1	15.1	3.1	2.4	1.0	3.4	-	-	-	-	10.1	5.1	6.8		
MUITA YKSINÄISIÄ NAISIA — ANDRA EN- SAMMA KVINNOR — OTHER SINGLE WOMEN	722	1613	21.3	26.3	22.4	24.8	18.1	10.3	27.3	-	-	-	22.2	22.4	18.6		
AVIOPAREJA — GIFTA PAR — MARRIED COUPLES	2229	5141	16.6	55.1	72.9	71.4	81.0	86.2	72.7	100.0	100.0	-	33.3	70.9	57.0		
YKSINÄISIÄ ALLE 16-VUOTIAITA LAPSIA ENSAMMA UNDER 16-ÅRIGA BARN — SINGLE UNDER 16-YEAR-OLD CHILDREN .	-	3	0.0	-	-	-	-	-	-	-	-	-	0.0	-	0.0		
KAUPUNGIT — STÄDER — URBAN COMMUNES.....	1663	4603	100.0	100.0	100.0	100.0	100.0	100.0	100.0	100.0	100.0	100.0	100.0	100.0	100.0	100.0	100.0
YKSINÄISIÄ MIEHIÄ — ENSAMMA MÄN — SINGLE MEN	30	763	55.6	2.0	0.8	2.5	-	-	-	-	-	-	36.1	1.4	18.5		
YKSINÄISIÄ NAIMATTOMIA NAISIA — ENSAMMA OGIFTA KVINNOR — SINGLE UNMARRIED WOMEN	86	304	11.7	16.0	2.0	0.8	2.2	-	-	-	-	-	10.4	4.9	6.9		
MUITA YKSINÄISIÄ NAISIA — ANDRA EN- SAMMA KVINNOR — OTHER SINGLE WOMEN	408	878	19.6	27.1	22.0	25.6	19.6	25.0	50.0	-	-	-	21.5	24.4	19.1		
AVIOPAREJA — GIFTA PAR — MARRIED COUPLES	1139	2657	13.1	54.9	75.2	71.1	78.3	75.0	50.0	-	-	-	32.0	69.3	55.6		
YKSINÄISIÄ ALLE 16-VUOTIAITA LAPSIA ENSAMMA UNDER 16-ÅRIGA BARN — SINGLE UNDER 16-YEAR-OLD CHILDREN .	-	1	-	-	-	-	-	-	-	-	-	-	-	-	-		
MUUT KUNNAT — ANDRA KOMM. — RURAL COMMUNES.....	1485	4147	100.0	100.0	100.0	100.0	100.0	100.0	100.0	100.0	100.0	100.0	100.0	100.0	100.0	100.0	100.0
YKSINÄISIÄ MIEHIÄ — ENSAMMA MÄN — SINGLE MEN	21	675	46.0	5.6	2.9	-	-	-	-	-	-	-	32.6	1.9	16.9		
YKSINÄISIÄ NAIMATTOMIA NAISIA — ENSAMMA OGIFTA KVINNOR — SINGLE UNMARRIED WOMEN	60	251	10.6	13.9	4.6	4.5	-	5.9	-	-	-	-	9.7	5.4	6.6		
MUITA YKSINÄISIÄ NAISIA — ANDRA EN- SAMMA KVINNOR — OTHER SINGLE WOMEN	314	735	23.1	25.1	23.0	23.6	16.9	-	14.3	-	-	-	22.9	20.0	18.0		
AVIOPAREJA — GIFTA PAR — MARRIED COUPLES	1090	2484	20.3	55.4	69.5	71.9	83.1	94.1	85.7	100.0	100.0	-	34.7	72.7	58.5		
YKSINÄISIÄ ALLE 16-VUOTIAITA LAPSIA ENSAMMA UNDER 16-ÅRIGA BARN — SINGLE UNDER 16-YEAR-OLD CHILDREN .	-	2	0.1	-	-	-	-	-	-	-	-	-	0.1	-	0.0		

5. Huoltoaputapaukset perhetyypin ja lapsiluvun mukaan lukumäärinä ja prosentteina, lääneittäin (JATK.)
 Socialhjäpsfall enligt familjetyp och antal barn i antal och procent, länsvis (FORTS.)
 Cases of social assistance according to type of family and number of children in numbers and per cent, by provinces (Cont.)

Lääni — Län	Alle 18-vuotiaita lapsia huollettavana — Under 18-åriga barn att försörja											Tapauksia yhteensä Fall sammanlagt	Lapsia yhteensä Barn sammanlagt	Henkilöitä yhteensä Personer sammanlagt
	0	1	2	3	4	5	6	7	8	9				
Perhetyyppi Familjetyp	Lukumäärä — Antal													
KUOPION LÄÄNI - KUOPIO LÄN														
YHTEENSÄ - SUMMA - TOTAL	3238	690	506	262	127	48	20	10	4	2	4907	3482	9968	
YKSINÄISIÄ MIEHIÄ - ENSAMMA MÄN - SINGLE MEN	1695	21	10	6	1	-	1	-	-	-	1734	69	1803	
YKSINÄISIÄ NAIMATTOMIA NAISIA - ENSAMMA OGIFTA KVINNOR - SINGLE UNMARRIED WOMEN	472	102	19	3	1	1	-	-	-	-	598	158	756	
MUITA YKSINÄISIÄ NAISIA - ANDRA EN- SAMMA KVINNOR - OTHER SINGLE WOMEN	580	167	130	63	34	11	2	3	-	-	990	840	1830	
AVIOPAREJA - GIFTA PAR - MARRIED COUPLES	485	400	347	190	91	36	17	7	4	2	1579	2415	5573	
YKSINÄISIÄ ALLE 16-VUOTIAITA LAPSIA ENSAMMA UNDER 16-ÅRIGA BARN - SINGLE UNDER 16-YEAR-OLD CHILDREN	6	-	-	-	-	-	-	-	-	-	6	-	6	
KAUPUNGIT - STÄDER - URBAN COMMUNES														
YHTEENSÄ - SUMMA - TOTAL	2022	462	316	163	63	26	8	3	3	-	3066	2058	6092	
YKSINÄISIÄ MIEHIÄ - ENSAMMA MÄN - SINGLE MEN	1128	15	9	-	-	-	-	-	-	-	1152	33	1185	
YKSINÄISIÄ NAIMATTOMIA NAISIA - ENSAMMA OGIFTA KVINNOR - SINGLE UNMARRIED WOMEN	286	74	10	3	-	-	-	-	-	-	373	103	476	
MUITA YKSINÄISIÄ NAISIA - ANDRA EN- SAMMA KVINNOR - OTHER SINGLE WOMEN	322	106	83	37	15	6	2	1	-	-	572	492	1064	
AVIOPAREJA - GIFTA PAR - MARRIED COUPLES	285	267	214	123	48	20	6	2	3	-	968	1430	3366	
YKSINÄISIÄ ALLE 16-VUOTIAITA LAPSIA ENSAMMA UNDER 16-ÅRIGA BARN - SINGLE UNDER 16-YEAR-OLD CHILDREN	1	-	-	-	-	-	-	-	-	-	1	-	1	
MUUT KUHHAT - ANDRA KOMM. - RURAL COMMUNES														
YHTEENSÄ - SUMMA - TOTAL	1216	228	190	99	64	22	12	7	1	2	1841	1424	3876	
YKSINÄISIÄ MIEHIÄ - ENSAMMA MÄN - SINGLE MEN	567	6	1	6	1	-	1	-	-	-	582	36	618	
YKSINÄISIÄ NAIMATTOMIA NAISIA - ENSAMMA OGIFTA KVINNOR - SINGLE UNMARRIED WOMEN	186	28	9	-	1	1	-	-	-	-	225	55	280	
MUITA YKSINÄISIÄ NAISIA - ANDRA EN- SAMMA KVINNOR - OTHER SINGLE WOMEN	258	61	47	26	19	5	-	2	-	-	418	348	766	
AVIOPAREJA - GIFTA PAR - MARRIED COUPLES	200	133	133	67	43	16	11	5	1	2	611	985	2207	
YKSINÄISIÄ ALLE 16-VUOTIAITA LAPSIA ENSAMMA UNDER 16-ÅRIGA BARN - SINGLE UNDER 16-YEAR-OLD CHILDREN	5	-	-	-	-	-	-	-	-	-	5	-	5	
KESKI-SUOMEN LÄÄNI - MELLERSTA FINLANDS LÄN														
YHTEENSÄ - SUMMA - TOTAL	3247	655	477	235	127	43	10	7	4	3	4808	3208	9306	
YKSINÄISIÄ MIEHIÄ - ENSAMMA MÄN - SINGLE MEN	1681	30	17	9	3	1	-	-	-	-	1741	108	1849	
YKSINÄISIÄ NAIMATTOMIA NAISIA - ENSAMMA OGIFTA KVINNOR - SINGLE UNMARRIED WOMEN	502	120	20	7	2	-	-	-	-	-	651	189	840	
MUITA YKSINÄISIÄ NAISIA - ANDRA EN- SAMMA KVINNOR - OTHER SINGLE WOMEN	670	183	160	68	29	5	1	1	2	-	1119	877	1996	
AVIOPAREJA - GIFTA PAR - MARRIED COUPLES	387	322	280	151	93	37	9	6	2	3	1290	2034	4614	
YKSINÄISIÄ ALLE 16-VUOTIAITA LAPSIA ENSAMMA UNDER 16-ÅRIGA BARN - SINGLE UNDER 16-YEAR-OLD CHILDREN	7	-	-	-	-	-	-	-	-	-	7	-	7	
KAUPUNGIT - STÄDER - URBAN COMMUNES														
YHTEENSÄ - SUMMA - TOTAL	1564	323	218	93	47	12	3	-	1	1	2262	1324	4041	
YKSINÄISIÄ MIEHIÄ - ENSAMMA MÄN - SINGLE MEN	872	19	11	4	1	-	-	-	-	-	907	57	964	
YKSINÄISIÄ NAIMATTOMIA NAISIA - ENSAMMA OGIFTA KVINNOR - SINGLE UNMARRIED WOMEN	253	68	9	-	1	-	-	-	-	-	331	90	421	
MUITA YKSINÄISIÄ NAISIA - ANDRA EN- SAMMA KVINNOR - OTHER SINGLE WOMEN	323	104	85	35	16	2	-	-	1	-	566	461	1027	
AVIOPAREJA - GIFTA PAR - MARRIED COUPLES	113	132	113	54	29	10	3	-	-	1	455	716	1626	
YKSINÄISIÄ ALLE 16-VUOTIAITA LAPSIA ENSAMMA UNDER 16-ÅRIGA BARN - SINGLE UNDER 16-YEAR-OLD CHILDREN	3	-	-	-	-	-	-	-	-	-	3	-	3	

5. JATK. - FORTS. - CONT.

Läni — Län	Alle 18-vuotiaita lapsia huollettavana — Under 18-åriga barn att försörja														
	Edellinen vuosi Föregående år		0	1	2	3	4	5	6	7	8	9	Tapauksia yhteensä Fall sammanlagt	Lapsia yhteensä Barn sammanlagt	Henkilöitä yhteensä Personer sammanlagt
	Lapsia yhteensä Barn sammanlagt	Henkilöitä yhteensä Personer sammanlagt													
Perhetyyppi/ Familjetyp	o/o														

KUOPION LÄÄNI - KUOPIO LÄN

YHTEENSÄ - SUMMA - TOTAL	4035	11008	100.0	100.0	100.0	100.0	100.0	100.0	100.0	100.0	100.0	100.0	100.0	100.0	100.0
YKSINÄISIÄ MIEHIÄ - ENSAMMA MÄN - SINGLE MEN	99	1942	52.3	3.0	2.0	2.3	0.8	-	5.0	-	-	-	35.3	2.0	18.1
YKSINÄISIÄ NAIMATTOMIA NAISIA - ENSAMMA OGIFTA KVINNOR - SINGLE UNMARRIED WOMEN	202	805	14.6	14.8	3.8	1.1	0.8	2.1	-	-	-	-	12.2	4.5	7.6
MUITA YKSINÄISIÄ NAISIA - ANDRA EN- SAMMA KVINNOR - OTHER SINGLE WOMEN	1018	2096	17.9	24.2	25.7	24.0	26.8	22.9	10.0	30.0	-	-	20.2	24.1	18.4
AVIOPAREJA - GIFTA PAR - MARRIED COUPLES	2716	6160	15.0	58.0	68.6	72.5	71.7	75.0	85.0	70.0	100.0	100.0	32.2	69.4	55.9
YKSINÄISIÄ ALLE 16-VUOTIAITA LAPSIA ENSAMMA UNDER 16-ÅRIGA BARN - SINGLE UNDER 16-YEAR-OLD CHILDREN	-	5	0.2	-	-	-	-	-	-	-	-	-	0.1	-	0.1
KAUPUNGIT - STÄDER - URBAN COMMUNES	2416	6816	100.0	100.0	100.0	100.0	100.0	100.0	100.0	100.0	100.0	-	100.0	100.0	100.0
YKSINÄISIÄ MIEHIÄ - ENSAMMA MÄN - SINGLE MEN	56	1258	55.8	3.2	2.8	-	-	-	-	-	-	-	37.6	1.6	19.5
YKSINÄISIÄ NAIMATTOMIA NAISIA - ENSAMMA OGIFTA KVINNOR - SINGLE UNMARRIED WOMEN	142	551	14.1	16.0	3.2	1.8	-	-	-	-	-	-	12.2	5.0	7.8
MUITA YKSINÄISIÄ NAISIA - ANDRA EN- SAMMA KVINNOR - OTHER SINGLE WOMEN	606	1267	15.9	22.9	26.3	22.7	23.8	23.1	25.0	33.3	-	-	18.7	23.9	17.5
AVIOPAREJA - GIFTA PAR - MARRIED COUPLES	1612	3736	14.1	57.8	67.7	75.5	76.2	76.9	75.0	66.7	100.0	-	31.6	69.5	55.3
YKSINÄISIÄ ALLE 16-VUOTIAITA LAPSIA ENSAMMA UNDER 16-ÅRIGA BARN - SINGLE UNDER 16-YEAR-OLD CHILDREN	-	4	0.0	-	-	-	-	-	-	-	-	-	0.0	-	0.0
MUUT KUNNAT - ANDRA KOMM. - RURAL COMMUNES	1619	4192	100.0	100.0	100.0	100.0	100.0	100.0	100.0	100.0	100.0	100.0	100.0	100.0	100.0
YKSINÄISIÄ MIEHIÄ - ENSAMMA MÄN - SINGLE MEN	43	684	46.6	2.6	0.5	6.1	1.6	-	8.3	-	-	-	31.6	2.5	15.9
YKSINÄISIÄ NAIMATTOMIA NAISIA - ENSAMMA OGIFTA KVINNOR - SINGLE UNMARRIED WOMEN	60	254	15.3	12.3	4.7	-	1.6	4.5	-	-	-	-	12.2	3.9	7.2
MUITA YKSINÄISIÄ NAISIA - ANDRA EN- SAMMA KVINNOR - OTHER SINGLE WOMEN	412	829	21.2	26.8	24.7	26.3	29.7	22.7	-	28.6	-	-	22.7	24.4	19.8
AVIOPAREJA - GIFTA PAR - MARRIED COUPLES	1104	2424	16.4	58.3	70.0	67.7	67.2	72.7	91.7	71.4	100.0	100.0	33.2	69.2	56.9
YKSINÄISIÄ ALLE 16-VUOTIAITA LAPSIA ENSAMMA UNDER 16-ÅRIGA BARN - SINGLE UNDER 16-YEAR-OLD CHILDREN	-	1	0.4	-	-	-	-	-	-	-	-	-	0.3	-	0.1

KESKI-SUOMEN LÄÄNI - MELLERSTA FINLANDS LÄN

YHTEENSÄ - SUMMA - TOTAL	3920	10718	100.0	100.0	100.0	100.0	100.0	100.0	100.0	100.0	100.0	100.0	100.0	100.0	100.0
YKSINÄISIÄ MIEHIÄ - ENSAMMA MÄN - SINGLE MEN	79	1761	51.8	4.6	3.6	3.8	2.4	2.3	-	-	-	-	36.2	3.4	19.9
YKSINÄISIÄ NAIMATTOMIA NAISIA - ENSAMMA OGIFTA KVINNOR - SINGLE UNMARRIED WOMEN	176	845	15.5	18.3	4.2	3.0	1.6	-	-	-	-	-	13.5	5.9	9.0
MUITA YKSINÄISIÄ NAISIA - ANDRA EN- SAMMA KVINNOR - OTHER SINGLE WOMEN	931	1991	20.6	27.9	33.5	28.9	22.8	11.6	10.0	14.3	50.0	-	23.3	27.3	21.4
AVIOPAREJA - GIFTA PAR - MARRIED COUPLES	2734	6116	11.9	49.2	58.7	64.3	73.2	86.0	90.0	85.7	50.0	100.0	26.8	63.4	49.6
YKSINÄISIÄ ALLE 16-VUOTIAITA LAPSIA ENSAMMA UNDER 16-ÅRIGA BARN - SINGLE UNDER 16-YEAR-OLD CHILDREN	-	5	0.2	-	-	-	-	-	-	-	-	-	0.1	-	0.1
KAUPUNGIT - STÄDER - URBAN COMMUNES	1729	4856	100.0	100.0	100.0	100.0	100.0	100.0	100.0	100.0	100.0	-	100.0	100.0	100.0
YKSINÄISIÄ MIEHIÄ - ENSAMMA MÄN - SINGLE MEN	20	795	55.8	5.9	5.0	4.3	2.1	-	-	-	-	-	40.1	4.3	23.9
YKSINÄISIÄ NAIMATTOMIA NAISIA - ENSAMMA OGIFTA KVINNOR - SINGLE UNMARRIED WOMEN	86	429	16.2	21.1	4.1	-	2.1	-	-	-	-	-	14.6	6.8	10.4
MUITA YKSINÄISIÄ NAISIA - ANDRA EN- SAMMA KVINNOR - OTHER SINGLE WOMEN	468	973	20.7	32.2	39.0	37.6	34.0	16.7	-	-	100.0	-	25.0	34.8	25.4
AVIOPAREJA - GIFTA PAR - MARRIED COUPLES	1155	2655	7.2	40.9	51.8	58.1	61.7	83.3	100.0	-	-	100.0	20.1	54.1	40.2
YKSINÄISIÄ ALLE 16-VUOTIAITA LAPSIA ENSAMMA UNDER 16-ÅRIGA BARN - SINGLE UNDER 16-YEAR-OLD CHILDREN	-	4	0.2	-	-	-	-	-	-	-	-	-	0.1	-	0.1

5. Huoltoaputapaukset perhetyypin ja lapsiluvun mukaan lukumäärinä ja prosentteina, lääneittäin (JATK.)
 Socialhjälpsfall enligt familjetyp och antal barn i antal och procent, länsvis (PORTS.)
 Cases of social assistance according to type of family and number of children in numbers and per cent, by provinces (Cont.)

Lääni — Län	Alle 18-vuotiaita lapsia huollettavana — Under 18-åriga barn att försörja												
	0	1	2	3	4	5	6	7	8	9	Tapauksia yhteensä Fall sammanlagt	Lapsia yhteensä Barn sammanlagt	Henkilöitä yhteensä Personer sammanlagt
Perhetyyppi Familjetyp	Lukumäärä — Antal												
MUUT KUNNAT - ANDRA KOMM. - RURAL COMMUNES	1683	332	259	142	80	31	7	7	3	2	2546	1884	5265
YKSINÄISIÄ MIEHIÄ - ENSAMMA MÄN - SINGLE MEN	809	11	6	5	2	1	-	-	-	-	834	51	885
YKSINÄISIÄ NAIMATTOMIA NAISIA - ENSAMMA OGIFTA KVINNOR - SINGLE UNMARRIED WOMEN	249	52	11	7	1	-	-	-	-	-	320	99	419
MUITA YKSINÄISIÄ NAISIA - ANDRA EN- SAMMA KVINNOR - OTHER SINGLE WOMEN .	347	79	75	33	13	3	1	1	1	-	553	416	969
AVIOPAREJA - GIFTA PAR - MARRIED COUPLES	274	190	167	97	64	27	6	6	2	2	835	1318	2988
YKSINÄISIÄ ALLE 16-VUOTIAITA LAPSIA ENSAMMA UNDER 16-ÅRIGA BARN - SINGLE UNDER 16-YEAR-OLD CHILDREN ..	4	-	-	-	-	-	-	-	-	-	4	-	4
VAASAN LÄÄNI - VASA LÄN													
YHTEENSÄ - SUMMA - TOTAL	3875	906	679	370	138	78	28	11	4	11	6100	4698	12975
YKSINÄISIÄ MIEHIÄ - ENSAMMA MÄN - SINGLE MEN	1786	18	16	5	2	1	-	-	-	-	1828	78	1906
YKSINÄISIÄ NAIMATTOMIA NAISIA - ENSAMMA OGIFTA KVINNOR - SINGLE UNMARRIED WOMEN	575	170	34	7	2	-	2	-	-	1	791	289	1080
MUITA YKSINÄISIÄ NAISIA - ANDRA EN- SAMMA KVINNOR - OTHER SINGLE WOMEN .	846	185	152	77	23	9	1	2	-	-	1295	877	2172
AVIOPAREJA - GIFTA PAR - MARRIED COUPLES	658	533	477	281	111	68	25	9	4	10	2176	3454	7806
YKSINÄISIÄ ALLE 16-VUOTIAITA LAPSIA ENSAMMA UNDER 16-ÅRIGA BARN - SINGLE UNDER 16-YEAR-OLD CHILDREN ..	10	-	-	-	-	-	-	-	-	-	10	-	11
KAUPUNGIT - STÄDER - URBAN COMMUNES	2154	510	353	178	58	30	6	3	2	3	3297	2235	6572
YKSINÄISIÄ MIEHIÄ - ENSAMMA MÄN - SINGLE MEN	1107	6	7	1	-	-	-	-	-	-	1121	23	1144
YKSINÄISIÄ NAIMATTOMIA NAISIA - ENSAMMA OGIFTA KVINNOR - SINGLE UNMARRIED WOMEN	318	106	18	5	2	-	1	-	-	-	450	171	621
MUITA YKSINÄISIÄ NAISIA - ANDRA EN- SAMMA KVINNOR - OTHER SINGLE WOMEN .	427	108	87	43	12	4	-	-	-	-	681	479	1160
AVIOPAREJA - GIFTA PAR - MARRIED COUPLES	297	290	241	129	44	26	5	3	2	3	1040	1562	3642
YKSINÄISIÄ ALLE 16-VUOTIAITA LAPSIA ENSAMMA UNDER 16-ÅRIGA BARN - SINGLE UNDER 16-YEAR-OLD CHILDREN ..	5	-	-	-	-	-	-	-	-	-	5	-	5
MUUT KUNNAT - ANDRA KOMM. - RURAL COMMUNES	1721	396	326	192	80	48	22	8	2	8	2803	2463	6403
YKSINÄISIÄ MIEHIÄ - ENSAMMA MÄN - SINGLE MEN	679	12	9	4	2	1	-	-	-	-	707	55	762
YKSINÄISIÄ NAIMATTOMIA NAISIA - ENSAMMA OGIFTA KVINNOR - SINGLE UNMARRIED WOMEN	257	64	16	2	-	-	1	-	-	1	341	118	459
MUITA YKSINÄISIÄ NAISIA - ANDRA EN- SAMMA KVINNOR - OTHER SINGLE WOMEN .	419	77	65	34	11	5	1	2	-	-	614	398	1012
AVIOPAREJA - GIFTA PAR - MARRIED COUPLES	361	243	236	152	67	42	20	6	2	7	1136	1892	4164
YKSINÄISIÄ ALLE 16-VUOTIAITA LAPSIA ENSAMMA UNDER 16-ÅRIGA BARN - SINGLE UNDER 16-YEAR-OLD CHILDREN ..	5	-	-	-	-	-	-	-	-	-	5	-	6
OULUN LÄÄNI - ULEÅBORGS LÄN													
YHTEENSÄ - SUMMA - TOTAL	4177	914	773	362	188	94	39	21	8	16	6592	5377	14125
YKSINÄISIÄ MIEHIÄ - ENSAMMA MÄN - SINGLE MEN	2011	31	17	9	1	-	-	-	-	-	2069	96	2165
YKSINÄISIÄ NAIMATTOMIA NAISIA - ENSAMMA OGIFTA KVINNOR - SINGLE UNMARRIED WOMEN	712	170	41	7	3	2	2	-	-	-	937	307	1244
MUITA YKSINÄISIÄ NAISIA - ANDRA EN- SAMMA KVINNOR - OTHER SINGLE WOMEN .	834	254	186	84	46	16	3	1	-	-	1424	1167	2591
AVIOPAREJA - GIFTA PAR - MARRIED COUPLES	614	459	529	262	138	76	34	20	8	16	2156	3807	8119
YKSINÄISIÄ ALLE 16-VUOTIAITA LAPSIA ENSAMMA UNDER 16-ÅRIGA BARN - SINGLE UNDER 16-YEAR-OLD CHILDREN ..	6	-	-	-	-	-	-	-	-	-	6	-	6

5. JATK. -FORTS. -CONT.

Läni — Län	Alle 18-vuotiaita lapsia huollettavana — Under 18-åriga barn att försörja															
	Edellinen vuosi Föregående år	Lapsia yhteensä Barn sammanlagt	Henkilöitä yhteensä Personer sammanlagt	0	1	2	3	4	5	6	7	8	9	Tapauksia yhteensä Fall sammanlagt	Lapsia yhteensä Barn sammanlagt	Henkilöitä yhteensä Personer sammanlagt
MUUT KUNNAT - ANDRA KOMM. - RURAL COMMUNES.....	2191	5862	100.0	100.0	100.0	100.0	100.0	100.0	100.0	100.0	100.0	100.0	100.0	100.0	100.0	100.0
YKSINÄISIÄ MIEHIÄ - ENSAMMA MÄN - SINGLE MEN	59	966	48.1	3.3	2.3	3.5	2.5	3.2	-	-	-	-	-	32.8	2.7	16.8
YKSINÄISIÄ NAIMATTOMIA NAISIA - ENSAMMA OGIFTA KVINNOR - SINGLE UNMARRIED WOMEN	90	416	14.8	15.7	4.2	4.9	1.3	-	-	-	-	-	-	12.6	5.3	8.0
MUITA YKSINÄISIÄ NAISIA - ANDRA EN- SAMMA KVINNOR - OTHER SINGLE WOMEN AVIOPAREJA - GIFTA PAR - MARRIED COUPLES	463	1018	20.6	23.8	29.0	23.2	16.3	9.7	14.3	14.3	33.3	-	-	21.7	22.1	18.4
YKSINÄISIÄ ALLE 16-VUOTIAITA LAPSIA ENSAMMA UNDER 16-ÅRIGA BARN - SINGLE UNDER 16-YEAR-OLD CHILDREN ..	1579	3461	16.3	57.2	64.5	68.3	80.0	87.1	85.7	85.7	66.7	100.0	32.8	70.0	56.8	-
	-	1	0.2	-	-	-	-	-	-	-	-	-	-	0.2	-	0.1
VAASAN LÄÄNI - VASA LÄN																
YHTEENSÄ - SUMMA - TOTAL	5211	14023	100.0	100.0	100.0	100.0	100.0	100.0	100.0	100.0	100.0	100.0	100.0	100.0	100.0	100.0
YKSINÄISIÄ MIEHIÄ - ENSAMMA MÄN - SINGLE MEN	101	2083	46.1	2.0	2.4	1.4	1.4	1.3	-	-	-	-	-	30.0	1.7	14.7
YKSINÄISIÄ NAIMATTOMIA NAISIA - ENSAMMA OGIFTA KVINNOR - SINGLE UNMARRIED WOMEN	280	1103	14.8	18.8	5.0	1.9	1.4	-	7.1	-	-	-	9.1	13.0	6.2	8.3
MUITA YKSINÄISIÄ NAISIA - ANDRA EN- SAMMA KVINNOR - OTHER SINGLE WOMEN AVIOPAREJA - GIFTA PAR - MARRIED COUPLES	1054	2411	21.8	20.4	22.4	20.8	16.7	11.5	3.6	18.2	-	-	-	21.2	18.7	16.7
YKSINÄISIÄ ALLE 16-VUOTIAITA LAPSIA ENSAMMA UNDER 16-ÅRIGA BARN - SINGLE UNDER 16-YEAR-OLD CHILDREN ..	3776	8418	17.0	58.8	70.3	75.9	80.4	87.2	89.3	81.8	100.0	90.9	35.7	73.5	60.2	-
	-	8	0.3	-	-	-	-	-	-	-	-	-	-	0.2	-	0.1
KAUPUNGIT - STÄDER - URBAN COMMUNES.....	2597	7308	100.0	100.0	100.0	100.0	100.0	100.0	100.0	100.0	100.0	100.0	100.0	100.0	100.0	100.0
YKSINÄISIÄ MIEHIÄ - ENSAMMA MÄN - SINGLE MEN	35	1315	51.4	1.2	2.0	0.6	-	-	-	-	-	-	-	34.0	1.0	17.4
YKSINÄISIÄ NAIMATTOMIA NAISIA - ENSAMMA OGIFTA KVINNOR - SINGLE UNMARRIED WOMEN	175	622	14.8	20.8	5.1	2.8	3.4	-	16.7	-	-	-	-	13.6	7.7	9.4
MUITA YKSINÄISIÄ NAISIA - ANDRA EN- SAMMA KVINNOR - OTHER SINGLE WOMEN AVIOPAREJA - GIFTA PAR - MARRIED COUPLES	602	1298	19.8	21.2	24.6	24.2	20.7	13.3	-	-	-	-	-	20.7	21.4	17.7
YKSINÄISIÄ ALLE 16-VUOTIAITA LAPSIA ENSAMMA UNDER 16-ÅRIGA BARN - SINGLE UNDER 16-YEAR-OLD CHILDREN ..	1785	4069	13.8	56.9	68.3	72.5	75.9	86.7	83.3	100.0	100.0	100.0	31.5	69.9	55.4	-
	-	4	0.2	-	-	-	-	-	-	-	-	-	-	0.2	-	0.1
MUUT KUNNAT - ANDRA KOMM. - RURAL COMMUNES.....	2614	6715	100.0	100.0	100.0	100.0	100.0	100.0	100.0	100.0	100.0	100.0	100.0	100.0	100.0	100.0
YKSINÄISIÄ MIEHIÄ - ENSAMMA MÄN - SINGLE MEN	66	768	39.5	3.0	2.8	2.1	2.5	2.1	-	-	-	-	-	25.2	2.2	11.9
YKSINÄISIÄ NAIMATTOMIA NAISIA - ENSAMMA OGIFTA KVINNOR - SINGLE UNMARRIED WOMEN	105	481	14.9	16.2	4.9	1.0	-	-	4.5	-	-	-	-	12.5	12.2	4.8
MUITA YKSINÄISIÄ NAISIA - ANDRA EN- SAMMA KVINNOR - OTHER SINGLE WOMEN AVIOPAREJA - GIFTA PAR - MARRIED COUPLES	452	1113	24.3	19.4	19.9	17.7	13.8	10.4	4.5	25.0	-	-	-	21.9	16.2	15.8
YKSINÄISIÄ ALLE 16-VUOTIAITA LAPSIA ENSAMMA UNDER 16-ÅRIGA BARN - SINGLE UNDER 16-YEAR-OLD CHILDREN ..	1991	4349	21.0	61.4	72.4	79.2	83.8	87.5	90.9	75.0	100.0	87.5	40.5	76.8	65.0	-
	-	4	0.3	-	-	-	-	-	-	-	-	-	-	0.2	-	0.1
OULUN LÄÄNI - ULEÅBORGS LÄN																
YHTEENSÄ - SUMMA - TOTAL	6148	15072	100.0	100.0	100.0	100.0	100.0	100.0	100.0	100.0	100.0	100.0	100.0	100.0	100.0	100.0
YKSINÄISIÄ MIEHIÄ - ENSAMMA MÄN - SINGLE MEN	137	2265	48.1	3.4	2.2	2.5	0.5	-	-	-	-	-	-	31.4	1.8	15.3
YKSINÄISIÄ NAIMATTOMIA NAISIA - ENSAMMA OGIFTA KVINNOR - SINGLE UNMARRIED WOMEN	283	1121	17.0	18.6	5.3	1.9	1.6	2.1	5.1	-	-	-	-	14.2	5.7	8.8
MUITA YKSINÄISIÄ NAISIA - ANDRA EN- SAMMA KVINNOR - OTHER SINGLE WOMEN AVIOPAREJA - GIFTA PAR - MARRIED COUPLES	1385	2831	20.0	27.8	24.1	23.2	24.5	17.0	7.7	4.8	-	-	-	21.6	21.7	18.3
YKSINÄISIÄ ALLE 16-VUOTIAITA LAPSIA ENSAMMA UNDER 16-ÅRIGA BARN - SINGLE UNDER 16-YEAR-OLD CHILDREN ..	4343	8847	14.7	50.2	68.4	72.4	73.4	80.9	87.2	95.2	100.0	100.0	32.7	70.8	57.5	-
	-	8	0.1	-	-	-	-	-	-	-	-	-	-	0.1	-	0.0

6. Avuntarpeen syyt huoltomuodon mukaan lukumäärinä ja prosentteina, lääneittäin
 Orsakerna till understödsbehovet enligt vårdform i antal och procent, länsvis
 Reasons for assistance according to type of care in numbers and per cent, by provinces

Läni — Län	Laitoshoido Anstaltsvård		Yksityis- koti- hoito Vård i ensklit hem	Kotivastus Hemunderstöd							Tapauksia kaikkiaan Fall inalles	Henkilöitä kaikkiaan Personer inalles
	Yhteensä tapauksia Fall sammanlagt	Henkilöitä Personer		Säännöllinen Regelbundet	Säännöllinen ja sen lisäksi laitoshoido Regelbundet och anstaltsvård därtill	Tilapäinen Tillfälligt	Laatu tuntematon Art okänd	Yhteensä tapauksia Fall sammanlagt	Henkilöitä Personer			
										Lukumäärä — Antal		

KOKO MAA - HELA RIKET - WHOLE COUNTRY

YHTEENSÄ - SUMMA - TOTAL	12179	24747	27	31171	7371	55714	1234	95490	179475	107696	204249
VANHUUS - ALDERDOM - OLD AGE	503	541	1	827	271	1923	457	3478	3789	3982	4331
SAIRAUS - SJUKDOM - ILLNESS	8357	16031	4	6817	3234	14643	450	25144	45089	33505	61124
MIELISAIR.,VAJAAMIEL.- SINNESSJUKDOM PSYKISK EFTERBLIV.-INSANITY,DEBILITY	269	399	17	946	124	1661	295	3026	3996	3312	4412
SYNNYTYKS - BARNSBÖRD - CHILDBIRTH	331	937	-	116	214	205	-	535	1364	866	2301
INVALIDIT.- INVALIDITET - INVALIDITY	106	205	1	187	40	369	11	607	1062	714	1268
PERHESUHTEET - FAMILJEFÖRHÅLLANDEN - FAMILY CONDITIONS	605	1937	2	2438	670	4424	1	7533	23565	8140	25504
EPÄSOSIAALINEN ELÄMÄNTAPA - ASOCIALT LEVNADSSÄTT - UNSOCIAL WAY OF LIVING	487	834	2	5836	860	8075	10	14781	22455	15270	23291
TYÖTTÖMYYS - ARBETSLÖSHET - UNEMPL.	1112	2813	-	11337	1553	18136	5	31031	58808	32143	61621
MUU SYY - ANNAN ORSAK - OTHER REASON	393	1014	-	2648	397	6181	2	9228	19073	9621	20087
EI TIETOA - INGA UPPGIFTER - NO INFORMATION	16	36	-	19	8	97	3	127	274	143	310

KAUPUNGIT - STÄDER -
URBAN COMMUNES

YHTEENSÄ - SUMMA - TOTAL	6951	13305	8	25455	6100	39256	1228	72039	128137	78998	141450
VANHUUS - ALDERDOM - OLD AGE	380	403	-	710	261	953	457	2381	2530	2761	2933
SAIRAUS - SJUKDOM - ILLNESS	4525	8025	1	5181	2609	9243	446	17479	28862	22005	36888
MIELISAIR.,VAJAAMIEL.- SINNESSJUKDOM PSYKISK EFTERBLIV.-INSANITY,DEBILITY	114	156	6	699	99	872	295	1965	2431	2085	2593
SYNNYTYKS - BARNSBÖRD - CHILDBIRTH	203	548	-	101	174	158	-	433	1048	636	1596
INVALIDIT.- INVALIDITET - INVALIDITY	33	50	-	119	28	166	11	324	511	357	561
PERHESUHTEET - FAMILJEFÖRHÅLLANDEN - FAMILY CONDITIONS	329	1001	-	1634	516	2852	1	5003	14878	5332	15879
EPÄSOSIAALINEN ELÄMÄNTAPA - ASOCIALT LEVNADSSÄTT - UNSOCIAL WAY OF LIVING	263	440	1	4931	678	5797	9	11415	16351	11679	16792
TYÖTTÖMYYS - ARBETSLÖSHET - UNEMPL.	771	1812	-	9741	1350	14038	4	25133	45141	25904	46953
MUU SYY - ANNAN ORSAK - OTHER REASON	319	841	-	2332	378	5132	2	7844	16253	8163	17094
EI TIETOA - INGA UPPGIFTER - NO INFORMATION	14	29	-	7	7	45	3	62	132	76	161

MUUT KUNNAT - ANDRA KOMM. -
RURAL COMMUNES

YHTEENSÄ - SUMMA - TOTAL	5228	11442	19	5716	1271	16458	6	23451	51338	28698	62799
VANHUUS - ALDERDOM - OLD AGE	123	138	1	117	10	970	-	1097	1259	1221	1398
SAIRAUS - SJUKDOM - ILLNESS	3832	8006	3	1636	625	5400	4	7665	16227	11500	24236
MIELISAIR.,VAJAAMIEL.- SINNESSJUKDOM PSYKISK EFTERBLIV.-INSANITY,DEBILITY	155	243	11	247	25	789	-	1061	1565	1227	1819
SYNNYTYKS - BARNSBÖRD - CHILDBIRTH	128	389	-	15	40	47	-	102	316	230	705
INVALIDIT.- INVALIDITET - INVALIDITY	73	155	1	68	12	203	-	283	551	357	707
PERHESUHTEET - FAMILJEFÖRHÅLLANDEN - FAMILY CONDITIONS	276	936	2	804	154	1572	-	2530	8687	2808	9625
EPÄSOSIAALINEN ELÄMÄNTAPA - ASOCIALT LEVNADSSÄTT - UNSOCIAL WAY OF LIVING	224	394	1	905	182	2278	1	3366	6104	3591	6499
TYÖTTÖMYYS - ARBETSLÖSHET - UNEMPL.	341	1001	-	1596	203	4098	1	5898	13667	6239	14668
MUU SYY - ANNAN ORSAK - OTHER REASON	74	173	-	316	19	1049	-	1384	2820	1458	2993
EI TIETOA - INGA UPPGIFTER - NO INFORMATION	2	7	-	12	1	52	-	65	142	67	149

UUDENMAAN LÄÄNI - NYLANDS LÄN

YHTEENSÄ - SUMMA - TOTAL	2173	3748	3	12402	3010	13569	1215	30196	49888	32372	53639
VANHUUS - ALDERDOM - OLD AGE	200	214	-	602	244	635	457	1938	2044	2138	2258
SAIRAUS - SJUKDOM - ILLNESS	1442	2271	1	2710	1465	3064	446	7685	11344	9128	13616
MIELISAIR.,VAJAAMIEL.- SINNESSJUKDOM PSYKISK EFTERBLIV.-INSANITY,DEBILITY	42	66	2	292	39	284	294	909	1099	953	1167
SYNNYTYKS - BARNSBÖRD - CHILDBIRTH	68	191	-	47	70	48	-	165	368	233	559
INVALIDIT.- INVALIDITET - INVALIDITY	11	34	-	74	13	45	10	142	213	153	247
PERHESUHTEET - FAMILJEFÖRHÅLLANDEN - FAMILY CONDITIONS	94	293	-	597	195	829	-	1621	4930	1715	5223
EPÄSOSIAALINEN ELÄMÄNTAPA - ASOCIALT LEVNADSSÄTT - UNSOCIAL WAY OF LIVING	69	106	-	2407	302	2044	6	4759	6931	4828	7037
TYÖTTÖMYYS - ARBETSLÖSHET - UNEMPL.	148	319	-	4188	464	4400	1	9053	15011	9201	15330
MUU SYY - ANNAN ORSAK - OTHER REASON	99	254	-	1484	218	2210	1	3913	7920	4012	8174
EI TIETOA - INGA UPPGIFTER - NO INFORMATION	-	-	-	1	-	10	-	11	28	11	28

6. JATK. — FORTS. — CONT.

Läni — Län	Edellinen vuosi Föregående år		Laitoshoidon Anstaltsvård		Yksityis- kotihoidon Vård i ensklit hem	Kotivastus Hemunderstöd							
	Kotivastustapauksissa henkilöitä Personer i hemunderstödsfall	Kalkissa tapauksissa henkilöitä Personer inalles	Yhteensä tapauksia Fall sammanlagt	Henkilöitä Personer		Säännöllinen Regelbundet	Säännöllinen ja sen lisäksi laitoshoidon Regelbundet och anstaltsvård därill	Tilapäinen Tillfälligt	Laatu tuntematon Art okänd	Yhteensä tapauksia Fall sammanlagt	Henkilöitä Personer	Tapauksia kaikkiaan Fall inalles	Henkilöitä kaikkiaan Personer inalles
Avun tarpeen syy Orsaken till understödsbehovet													
			o/o										

KOKO MAA — HELA RIKET — WHOLE COUNTRY

YHTEENSÄ — SUMMA — TOTAL	192147	215881	100.0	100.0	100.0	100.0	100.0	100.0	100.0	100.0	100.0	100.0	100.0
VANHUUS — ALDERDOM — OLD AGE	4184	4928	4.1	2.2	3.7	2.7	3.7	3.5	37.0	3.6	2.1	3.7	2.1
SAIRAUS — SJUKDOM — ILLNESS	48096	63791	68.6	64.8	14.8	21.9	43.9	26.3	36.5	26.3	25.1	31.1	29.9
MIELISAIR., VAJAAMIEL. — SINNESSJUKDOM PSYKISK EFTERBLIV. — INSANITY, DEBILITY	3607	3926	2.2	1.6	63.0	3.0	1.7	3.0	23.9	3.2	2.2	3.1	2.2
SYNNYTYKS — BARNSBÖRD — CHILDBIRTH ..	1235	2011	2.7	3.8	-	0.4	2.9	0.4	-	0.6	0.8	0.8	1.1
INVALIDIT. — INVALIDITET — INVALIDITY	1101	1273	0.9	0.8	3.7	0.6	0.5	0.7	0.9	0.6	0.6	0.7	0.6
PERHESUHTEET — FAMILJEFÖRHÅLLANDEN — FAMILY CONDITIONS	26543	28538	5.0	7.8	7.4	7.8	9.1	7.9	0.1	7.9	13.1	7.6	12.5
EPÄSOSIAALINEN ELÄMÄNTAPA — ASOCIALT LEVNADSSÄTT — UNSOCIAL WAY OF LIVING	24730	25623	4.0	3.4	7.4	18.7	11.7	14.5	0.8	15.5	12.5	14.2	11.4
TYÖTTÖMYYS — ARBETSLÖSHET — UNEMPL.	64567	67057	9.1	11.4	-	36.4	21.1	32.6	0.4	32.5	32.8	29.8	30.2
MUU SYY — ANNAN ORSAK — OTHER REASON	17789	18404	3.2	4.1	-	8.5	5.4	11.1	0.2	9.7	10.6	8.9	9.8
EI TIETOA — INGA UPPGIFTER — NO INFORMATION	295	330	0.1	0.1	-	0.1	0.1	0.2	0.2	0.1	0.2	0.1	0.2
KAUPUNGIT — STÄDER — URBAN COMMUNES	135782	148144	100.0	100.0	100.0	100.0	100.0	100.0	100.0	100.0	100.0	100.0	100.0
VANHUUS — ALDERDOM — OLD AGE	2635	3153	5.5	3.0	-	2.8	4.3	2.4	37.2	3.3	2.0	3.5	2.1
SAIRAUS — SJUKDOM — ILLNESS	30655	38277	65.1	60.3	12.5	20.4	42.8	23.5	36.3	24.3	22.5	27.9	26.1
MIELISAIR., VAJAAMIEL. — SINNESSJUKDOM PSYKISK EFTERBLIV. — INSANITY, DEBILITY	2150	2296	1.6	1.2	75.0	2.7	1.6	2.2	24.0	2.7	1.9	2.6	1.8
SYNNYTYKS — BARNSBÖRD — CHILDBIRTH ..	966	1426	2.9	4.1	-	0.4	2.9	0.4	-	0.6	0.8	0.8	1.1
INVALIDIT. — INVALIDITET — INVALIDITY	507	564	0.5	0.4	-	0.5	0.5	0.4	0.9	0.4	0.4	0.5	0.4
PERHESUHTEET — FAMILJEFÖRHÅLLANDEN — FAMILY CONDITIONS	16999	18104	4.7	7.5	-	6.4	8.5	7.3	0.1	6.9	11.6	6.7	11.2
EPÄSOSIAALINEN ELÄMÄNTAPA — ASOCIALT LEVNADSSÄTT — UNSOCIAL WAY OF LIVING	17899	18326	3.8	3.3	12.5	19.4	11.1	14.8	0.7	15.8	12.8	14.8	11.9
TYÖTTÖMYYS — ARBETSLÖSHET — UNEMPL.	49091	50609	11.1	13.6	-	38.3	22.1	35.8	0.3	34.9	35.2	32.8	33.2
MUU SYY — ANNAN ORSAK — OTHER REASON	14757	15242	4.6	6.3	-	9.2	6.2	13.1	0.2	10.9	12.7	10.3	12.1
EI TIETOA — INGA UPPGIFTER — NO INFORMATION	123	147	0.2	0.2	-	0.0	0.1	0.1	0.2	0.1	0.1	0.1	0.1
MUUT KUNNAT — ANDRA KOMM. — RURAL COMMUNES	56365	67737	100.0	100.0	100.0	100.0	100.0	100.0	100.0	100.0	100.0	100.0	100.0
VANHUUS — ALDERDOM — OLD AGE	1549	1775	2.4	1.2	5.3	2.0	0.8	5.9	-	4.7	2.5	4.3	2.2
SAIRAUS — SJUKDOM — ILLNESS	17441	25514	73.3	70.0	15.8	28.6	49.2	32.8	66.7	32.7	31.6	40.1	38.6
MIELISAIR., VAJAAMIEL. — SINNESSJUKDOM PSYKISK EFTERBLIV. — INSANITY, DEBILITY	1457	1630	3.0	2.1	57.9	4.3	2.0	4.8	-	4.5	3.0	4.3	2.9
SYNNYTYKS — BARNSBÖRD — CHILDBIRTH ..	269	585	2.4	3.4	-	0.3	3.1	0.3	-	0.4	0.6	0.8	1.1
INVALIDIT. — INVALIDITET — INVALIDITY	594	709	1.4	1.4	5.3	1.2	0.9	1.2	-	1.2	1.1	1.2	1.1
PERHESUHTEET — FAMILJEFÖRHÅLLANDEN — FAMILY CONDITIONS	9544	10434	5.3	8.2	10.5	14.1	12.1	9.6	-	10.8	16.9	9.8	15.3
EPÄSOSIAALINEN ELÄMÄNTAPA — ASOCIALT LEVNADSSÄTT — UNSOCIAL WAY OF LIVING	6831	7297	4.3	3.4	5.3	15.8	14.3	13.8	16.7	14.4	11.9	12.5	10.3
TYÖTTÖMYYS — ARBETSLÖSHET — UNEMPL.	15476	16448	6.5	8.7	-	27.9	16.0	24.9	16.7	25.2	26.6	21.7	23.4
MUU SYY — ANNAN ORSAK — OTHER REASON	3032	3162	1.4	1.5	-	5.5	1.5	6.4	-	5.9	5.5	5.1	4.8
EI TIETOA — INGA UPPGIFTER — NO INFORMATION	172	183	0.0	0.1	-	0.2	0.1	0.3	-	0.3	0.3	0.2	0.2
UUDENMAAN LÄÄNI — NYLANDS LÄN													
YHTEENSÄ — SUMMA — TOTAL	51611	55292	100.0	100.0	100.0	100.0	100.0	100.0	100.0	100.0	100.0	100.0	100.0
VANHUUS — ALDERDOM — OLD AGE	1908	2217	9.2	5.7	-	4.9	8.1	4.7	37.6	6.4	4.1	6.6	4.2
SAIRAUS — SJUKDOM — ILLNESS	11162	13495	66.4	60.6	33.3	21.9	48.7	22.6	36.7	25.5	22.7	28.2	25.4
MIELISAIR., VAJAAMIEL. — SINNESSJUKDOM PSYKISK EFTERBLIV. — INSANITY, DEBILITY	944	993	1.9	1.8	66.7	2.4	1.3	2.1	24.2	3.0	2.2	2.9	2.2
SYNNYTYKS — BARNSBÖRD — CHILDBIRTH ..	346	468	3.1	5.1	-	0.4	2.3	0.4	-	0.5	0.7	0.7	1.0
INVALIDIT. — INVALIDITET — INVALIDITY	263	288	0.5	0.9	-	0.6	0.4	0.3	0.8	0.5	0.4	0.5	0.5
PERHESUHTEET — FAMILJEFÖRHÅLLANDEN — FAMILY CONDITIONS	5364	5619	4.3	7.8	-	4.8	6.5	6.1	-	5.4	9.9	5.3	9.7
EPÄSOSIAALINEN ELÄMÄNTAPA — ASOCIALT LEVNADSSÄTT — UNSOCIAL WAY OF LIVING	7454	7568	3.2	2.8	-	19.4	10.0	15.1	0.5	15.8	13.9	14.9	13.1
TYÖTTÖMYYS — ARBETSLÖSHET — UNEMPL.	15871	16138	6.8	8.5	-	33.8	15.4	32.4	0.1	30.0	30.1	28.4	28.6
MUU SYY — ANNAN ORSAK — OTHER REASON	8251	8453	4.6	6.8	-	12.0	7.2	16.3	0.1	13.0	15.9	12.4	15.2
EI TIETOA — INGA UPPGIFTER — NO INFORMATION	48	53	-	-	-	0.0	-	0.1	-	0.0	0.1	0.0	0.1

6. Avuntarpeen syyt huoltomuodon mukaan lukumäärinä ja prosentteina, lääneittäin (JATK.)
 Orsakerna till understödsbehovet enligt vårdform i antal och procent, länsvis (FORTS.)
 Reasons for assistance according to type of care in numbers and per cent, by provinces (CONT.)

Läni — Län	Laltshoito Anstaltsvård		Yksityshoito Vård i enskilt hem	Kotilavustus Hemunderstöd							Tapauksia kaikkiaan Fall inalles	Henkilöitä kaikkiaan Personer inalles
	Yhteensä tapauksia Fall sammanlagt	Henkilöitä Personer		Säännöllinen Regelbundet	Säännöllinen ja sen lisäksi laitoshoidon Regelbundet och anstaltsvård därtill	Tilapäinen Tillfälligt	Lautu tuntematon Art okänd	Yhteensä tapauksia Fall sammanlagt	Henkilöitä Personer			
Avuntarpeen syy Orsaken till understödsbehovet	Lukumäärä — Antal											
KAUPUNGIT - STÄDER - URBAN COMMUNES	1794	2920	2	11552	2860	11329	1211	26952	43295	28748	46217	
VANHUUS - ALDERDOM - OLD AGE	195	208	-	577	243	441	457	1718	1804	1913	2012	
SAIRAUS - SJUKDOM - ILLNESS	1176	1731	-	2505	1402	2482	444	6833	9620	8009	11351	
MIELISAIR., VAJAAMIEL. - SINNESSJUKDOM												
PSYKISK EFTERBLIV. - INSANITY, DEBILITY	34	47	2	237	36	200	294	767	901	803	950	
SYNNYTY - BARNSBÖRD - CHILDBIRTH	52	145	-	42	60	39	-	141	309	193	454	
INVALIDIT. - INVALIDITET - INVALIDITY	4	5	-	64	13	32	10	119	167	123	172	
PERHESUHTEET - FAMILJEFÖRHÅLLANDEN - FAMILY CONDITIONS	70	215	-	499	170	639	-	1308	3925	1378	4140	
EPÄSOSIAALINEN ELÄMÄNTAPA - ASOCIALT LEVNADSSÄTT - UNSOCIAL WAY OF LIVING	46	71	-	2292	283	1730	5	4310	6149	4356	6220	
TYÖTTÖMYYS - ARBETSLÖSHET - UNEMPL.	121	250	-	3897	438	3665	-	8000	12859	8121	13109	
MUU SYY - ANNAN ORSAK - OTHER REASON	96	248	-	1438	215	2096	1	3750	7545	3846	7793	
EI TIETOA - INGA UPPGIFTER - NO INFORMATION	-	-	-	1	-	5	-	6	16	6	16	
SIITÄ - DÄRAV - OF WHICH HELSINKI - HELSINGFORS	1001	1365	-	8189	2153	5461	1210	17013	24237	18014	25602	
VANHUUS - ALDERDOM - OLD AGE	123	128	-	527	206	267	457	1457	1515	1580	1643	
SAIRAUS - SJUKDOM - ILLNESS	729	894	-	1765	1139	1275	443	4622	5842	5351	6736	
MIELISAIR., VAJAAMIEL. - SINNESSJUKDOM												
PSYKISK EFTERBLIV. - INSANITY, DEBILITY	9	9	-	143	12	66	294	515	541	524	550	
SYNNYTY - BARNSBÖRD - CHILDBIRTH	32	88	-	36	52	24	-	112	232	144	320	
INVALIDIT. - INVALIDITET - INVALIDITY	2	2	-	45	6	14	10	75	86	77	88	
PERHESUHTEET - FAMILJEFÖRHÅLLANDEN - FAMILY CONDITIONS	18	62	-	210	93	148	-	451	1358	469	1420	
EPÄSOSIAALINEN ELÄMÄNTAPA - ASOCIALT LEVNADSSÄTT - UNSOCIAL WAY OF LIVING	21	24	-	1836	226	981	5	3048	4083	3069	4107	
TYÖTTÖMYYS - ARBETSLÖSHET - UNEMPL.	19	42	-	2543	262	1367	-	4172	5806	4191	5848	
MUU SYY - ANNAN ORSAK - OTHER REASON	48	116	-	1084	157	1319	1	2561	4774	2609	4890	
EI TIETOA - INGA UPPGIFTER - NO INFORMATION	-	-	-	-	-	-	-	-	-	-	-	
MUUT KUNNAT - ANDRA KOMM. - RURAL COMMUNES	379	828	1	850	150	2240	4	3244	6593	3624	7422	
VANHUUS - ALDERDOM - OLD AGE	5	6	-	25	1	194	-	220	240	225	246	
SAIRAUS - SJUKDOM - ILLNESS	266	540	1	205	63	582	2	852	1724	1119	2265	
MIELISAIR., VAJAAMIEL. - SINNESSJUKDOM												
PSYKISK EFTERBLIV. - INSANITY, DEBILITY	8	19	-	55	3	84	-	142	198	150	217	
SYNNYTY - BARNSBÖRD - CHILDBIRTH	16	46	-	5	10	9	-	24	59	40	105	
INVALIDIT. - INVALIDITET - INVALIDITY	7	29	-	10	-	13	-	23	46	30	75	
PERHESUHTEET - FAMILJEFÖRHÅLLANDEN - FAMILY CONDITIONS	24	78	-	98	25	190	-	313	1005	337	1083	
EPÄSOSIAALINEN ELÄMÄNTAPA - ASOCIALT LEVNADSSÄTT - UNSOCIAL WAY OF LIVING	23	35	-	115	19	314	1	449	782	472	817	
TYÖTTÖMYYS - ARBETSLÖSHET - UNEMPL.	27	69	-	291	26	735	1	1053	2152	1080	2221	
MUU SYY - ANNAN ORSAK - OTHER REASON	3	6	-	46	3	114	-	163	375	166	381	
EI TIETOA - INGA UPPGIFTER - NO INFORMATION	-	-	-	-	-	5	-	5	12	5	12	
TURUN JA PORIN LÄÄNI - ÅBO OCH BJÖRNEBORGS LÄN												
YHTEENSÄ - SUMMA - TOTAL	1744	3592	7	3833	814	8034	9	12690	24070	14441	27669	
VANHUUS - ALDERDOM - OLD AGE	92	97	-	49	7	294	-	350	394	442	491	
SAIRAUS - SJUKDOM - ILLNESS	1136	2152	2	789	258	2016	2	3065	5570	4203	7724	
MIELISAIR., VAJAAMIEL. - SINNESSJUKDOM												
PSYKISK EFTERBLIV. - INSANITY, DEBILITY	42	61	4	113	21	206	-	340	451	386	516	
SYNNYTY - BARNSBÖRD - CHILDBIRTH	36	111	-	12	22	29	-	63	155	99	266	
INVALIDIT. - INVALIDITET - INVALIDITY	14	22	-	19	5	61	1	86	136	100	158	
PERHESUHTEET - FAMILJEFÖRHÅLLANDEN - FAMILY CONDITIONS	112	360	-	367	110	756	1	1234	3515	1346	3875	
EPÄSOSIAALINEN ELÄMÄNTAPA - ASOCIALT LEVNADSSÄTT - UNSOCIAL WAY OF LIVING	72	139	1	759	132	1316	2	2209	3266	2282	3406	
TYÖTTÖMYYS - ARBETSLÖSHET - UNEMPL.	181	484	-	1508	224	2718	2	4452	8596	4633	9080	
MUU SYY - ANNAN ORSAK - OTHER REASON	48	140	-	215	31	607	1	854	1916	902	2056	
EI TIETOA - INGA UPPGIFTER - NO INFORMATION	11	26	-	2	4	31	-	37	71	48	97	

6. JATK. — FORTS. — CONT.

Läni — Län	Edellinen vuosi Föregående år		Laitoshoidon Anstaltsvård		Yksi- työ- koti- hoito Vård i enskillt hem	Kotivastus Hemunderstöd									
	Kotivastustapauksissa henkilöitä Personer i hemunderstödsfall	Kalkissa tapauksissa henkilöitä Personer inalles	Yhteensä tapauksia Fall sammanlagt	Henkilöitä Personer		Säännöllinen Regelbundet	Säännöllinen ja sen lisäksi laitoshoidon Regelbundet och anstaltsvård därtill	Tilapäinen Tillfälligt	Laatu tuntematon Art okänd	Yhteensä tapauksia Fall sammanlagt	Henkilöitä Personer	Tapauksia kaikkiaan Fall inalles	Henkilöitä kaikkiaan Personer inalles		
			o/o												
KAUPUNGIT — STÄDER — URBAN COMMUNES.....	43944	46876	100.0	100.0	100.0	100.0	100.0	100.0	100.0	100.0	100.0	100.0	100.0		
VANHUUS — ÄLDERDOM — OLD AGE	1634	1927	10.9	7.1	-	5.0	8.5	3.9	37.7	6.4	4.2	6.7	4.4		
SAIRAUS — SJUKDOM — ILLNESS	9151	10974	65.6	59.3	-	21.7	49.0	21.9	36.7	25.4	22.2	27.9	24.6		
MIELISAIR., VAJAAMIEL. — SINNESSJUKDOM															
PSYKISK EFTERBLIV. — INSANITY, DEBILITY	744	778	1.9	1.6	100.0	2.1	1.3	1.8	24.3	2.8	2.1	2.8	2.1		
SYNNYTYKS- BARNSBÖRD — CHILDBIRTH ..	283	361	2.9	5.0	-	0.4	2.1	0.3	-	0.5	0.7	0.7	1.0		
INVALIDIT. — INVALIDITET — INVALIDITY	174	185	0.2	0.2	-	0.6	0.5	0.3	0.8	0.4	0.4	0.4	0.4		
PERHESUHTEET — FAMILJEFÖRHÅLLANDEN — FAMILY CONDITIONS	4382	4595	3.9	7.4	-	4.3	5.9	5.6	-	4.9	9.1	4.8	9.0		
EPÄSOSIAALINEN ELÄMÄNTAPA — ASOCIALT LEVNADSSÄTT — UNSOCIAL WAY OF LIVING	6476	6557	2.6	2.4	-	19.8	9.9	15.3	0.4	16.0	14.2	15.2	13.5		
TYÖTTÖMYYS — ARBETSLÖSHET — UNEMPL.	13297	13498	6.7	8.6	-	33.7	15.3	32.4	-	29.7	29.7	28.2	28.4		
MUU SYY — ANNAN ORSAK — OTHER REASON	7769	7962	5.4	8.5	-	12.4	7.5	18.5	0.1	13.9	17.4	13.4	16.9		
EI TIETOA — INGA UPPGIFTER — NO INFORMATION	34	39	-	-	-	0.0	-	0.0	-	0.0	0.0	0.0	0.0		
SIITÄ — DÄRAV — OF WHICH HELSINKI — HELSINGFORS	24926	26529	100.0	100.0	-	100.0	100.0	100.0	100.0	100.0	100.0	100.0	100.0		
VANHUUS — ÄLDERDOM — OLD AGE	1263	1505	12.3	9.4	-	6.4	9.6	4.9	37.8	8.6	6.3	8.8	6.4		
SAIRAUS — SJUKDOM — ILLNESS	5566	6673	72.8	65.5	-	21.6	52.9	23.3	36.6	27.2	24.1	29.7	26.3		
MIELISAIR., VAJAAMIEL. — SINNESSJUKDOM															
PSYKISK EFTERBLIV. — INSANITY, DEBILITY	428	435	0.9	0.7	-	1.7	0.6	1.2	24.3	3.0	2.2	2.9	2.1		
SYNNYTYKS- BARNSBÖRD — CHILDBIRTH ..	219	254	3.2	6.4	-	0.4	2.4	0.4	-	0.7	1.0	0.8	1.2		
INVALIDIT. — INVALIDITET — INVALIDITY	100	101	0.2	0.1	-	0.5	0.3	0.3	0.8	0.4	0.4	0.4	0.3		
PERHESUHTEET — FAMILJEFÖRHÅLLANDEN — FAMILY CONDITIONS	1420	1482	1.8	4.5	-	2.6	4.3	2.7	-	2.7	5.6	2.6	5.5		
EPÄSOSIAALINEN ELÄMÄNTAPA — ASOCIALT LEVNADSSÄTT — UNSOCIAL WAY OF LIVING	4671	4695	2.1	1.8	-	22.4	10.5	18.0	0.4	17.9	16.8	17.0	16.0		
TYÖTTÖMYYS — ARBETSLÖSHET — UNEMPL.	6108	6162	1.9	3.1	-	31.1	12.2	25.0	-	24.5	24.0	23.3	22.8		
MUU SYY — ANNAN ORSAK — OTHER REASON	5151	5222	4.8	8.5	-	13.2	7.3	24.2	0.1	15.1	19.7	14.5	19.1		
EI TIETOA — INGA UPPGIFTER — NO INFORMATION	-	-	-	-	-	-	-	-	-	-	-	-	-		
MUUT KUNNAT — ANDRA KOMM. — RURAL COMMUNES.....	7667	8416	100.0	100.0	100.0	100.0	100.0	100.0	100.0	100.0	100.0	100.0	100.0		
VANHUUS — ÄLDERDOM — OLD AGE	274	290	1.3	0.7	-	2.9	0.7	8.7	-	6.8	3.6	6.2	3.3		
SAIRAUS — SJUKDOM — ILLNESS	2011	2521	70.2	65.2	100.0	24.1	42.0	26.0	50.0	26.3	26.1	30.9	30.5		
MIELISAIR., VAJAAMIEL. — SINNESSJUKDOM															
PSYKISK EFTERBLIV. — INSANITY, DEBILITY	200	215	2.1	2.3	-	6.5	2.0	3.8	-	4.4	3.0	4.1	2.9		
SYNNYTYKS- BARNSBÖRD — CHILDBIRTH ..	63	107	4.2	5.6	-	0.6	6.7	0.4	-	0.7	0.9	1.1	1.4		
INVALIDIT. — INVALIDITET — INVALIDITY	89	103	1.8	3.5	-	1.2	-	0.6	-	0.7	0.7	0.8	1.0		
PERHESUHTEET — FAMILJEFÖRHÅLLANDEN — FAMILY CONDITIONS	982	1024	6.3	9.4	-	11.5	16.7	8.5	-	9.6	15.2	9.3	14.6		
EPÄSOSIAALINEN ELÄMÄNTAPA — ASOCIALT LEVNADSSÄTT — UNSOCIAL WAY OF LIVING	978	1011	6.1	4.2	-	13.5	12.7	14.0	25.0	13.8	11.9	13.0	11.0		
TYÖTTÖMYYS — ARBETSLÖSHET — UNEMPL.	2574	2640	7.1	8.3	-	34.2	17.3	32.8	25.0	32.5	32.6	29.8	29.9		
MUU SYY — ANNAN ORSAK — OTHER REASON	482	491	0.8	0.7	-	5.4	2.0	5.1	-	5.0	5.7	4.6	5.1		
EI TIETOA — INGA UPPGIFTER — NO INFORMATION	14	14	-	-	-	-	-	0.2	-	0.2	0.2	0.1	0.2		
TURUN JA PORIN LÄÄNI — ÅBO OCH BJÖRNEBORGS LÄN															
YHTEENSÄ — SUMMA — TOTAL	26038	28976	100.0	100.0	100.0	100.0	100.0	100.0	100.0	100.0	100.0	100.0	100.0		
VANHUUS — ÄLDERDOM — OLD AGE	473	578	5.3	2.7	-	1.3	0.9	3.7	-	2.8	1.6	3.1	1.8		
SAIRAUS — SJUKDOM — ILLNESS	5685	7433	65.1	59.9	28.6	20.6	31.7	25.1	22.2	24.2	23.1	29.1	27.9		
MIELISAIR., VAJAAMIEL. — SINNESSJUKDOM															
PSYKISK EFTERBLIV. — INSANITY, DEBILITY	445	509	2.4	1.7	57.1	2.9	2.6	2.6	-	2.7	1.9	2.7	1.9		
SYNNYTYKS- BARNSBÖRD — CHILDBIRTH ..	156	281	2.1	3.1	-	0.3	2.7	0.4	-	0.5	0.6	0.7	1.0		
INVALIDIT. — INVALIDITET — INVALIDITY	164	192	0.8	0.6	-	0.5	0.6	0.8	11.1	0.7	0.6	0.7	0.6		
PERHESUHTEET — FAMILJEFÖRHÅLLANDEN — FAMILY CONDITIONS	3798	4082	6.4	10.0	-	9.6	13.5	9.4	11.1	9.7	14.6	9.3	14.0		
EPÄSOSIAALINEN ELÄMÄNTAPA — ASOCIALT LEVNADSSÄTT — UNSOCIAL WAY OF LIVING	3410	3546	4.1	3.9	14.3	19.8	16.2	16.4	22.2	17.4	13.6	15.8	12.3		
TYÖTTÖMYYS — ARBETSLÖSHET — UNEMPL.	9889	10250	10.4	13.5	-	39.3	27.5	33.8	22.2	35.1	35.7	32.1	32.8		
MUU SYY — ANNAN ORSAK — OTHER REASON	1953	2025	2.8	3.9	-	5.6	3.8	7.6	11.1	6.7	8.0	6.2	7.4		
EI TIETOA — INGA UPPGIFTER — NO INFORMATION	65	80	0.6	0.7	-	0.1	0.5	0.4	-	0.3	0.3	0.3	0.4		

6. Avuntarpeen syyt huoltomuodon mukaan lukumäärinä ja prosentteina, lääneittäin (JATK.)
 Orsakerna till understödsbehovet enligt vårdform i antal och procent, länsvis (FORTS.)
 Reasons for assistance according to type of care in numbers and per cent, by provinces (CONT.)

Läni — Län	Laitosholto Anstaltsvård		Yksityskoti- hoito Vård i ensklit hem	Kotilavustus Hemunderstöd						Tapauksia kaikkiaan Fall inalles	Henkilöitä kaikkiaan Personer inalles
	Yhteensä tapauksia Fall sammanlagt	Henkilöitä Personer		Säännöllinen Regelbundet	Säännöllinen ja sen lisäksi laitosholto Regelbundet och anstaltsvård därtill	Tilapäinen Tillfälligt	Laatu tuntematon Art okänd	Yhteensä tapauksia Fall sammanlagt	Henkilöitä Personer		
Avuntarpeen syy Orsaken till understödsbehovet	Lukumäärä — Antal										
KAUPUNGIT — STÄDER — URBAN COMMUNES	1153	2365	3	3237	710	6339	8	10294	18911	11450	21279
VANHUUS — ÄLDERDOM — OLD AGE	58	59	-	27	5	157	-	189	214	247	273
SAIRAUS — SJUKDOM — ILLNESS	708	1339	1	610	207	1474	1	2292	4006	3001	5346
MIELISAIR., VAJAAMIEL. — SINNESSJUKDOM											
PSYKISK EFTERBLIV.-INSANITY, DEBILITY	19	22	1	83	20	129	-	232	299	252	322
SYNNYTYKS- BARNSBÖRD — CHILDBIRTH	28	81	-	9	20	24	-	53	128	81	209
INVALIDIT.- INVALIDITET — INVALIDITY	7	10	-	14	3	34	1	52	79	59	89
PERHESUHTEET — FAMILJEFÖRHÅLLANDEN — FAMILY CONDITIONS	80	237	-	298	102	616	1	1017	2779	1097	3016
EPÄSOSIAALINEN ELÄMÄNTAPA — ASOCIALT LEVNADSSÄTT — UNSOCIAL WAY OF LIVING	55	104	1	674	122	1078	2	1876	2632	1932	2737
TYÖTTÖMYYS — ARBETSLÖSHET — UNEMPL.	143	356	-	1335	197	2288	2	3822	7046	3965	7402
MUU SYY — ANNAN ORSAK — OTHER REASON	44	131	-	187	30	521	1	739	1684	783	1815
EI TIETOA — INGA UPPGIFTER — NO INFORMATION	11	26	-	-	4	18	-	22	44	33	70
MUUT KUNNAT — ANDRA KOMM. — RURAL COMMUNES	591	1227	4	596	104	1695	1	2396	5159	2991	6390
VANHUUS — ÄLDERDOM — OLD AGE	34	38	-	22	2	137	-	161	180	195	218
SAIRAUS — SJUKDOM — ILLNESS	428	813	1	179	51	542	1	773	1564	1202	2378
MIELISAIR., VAJAAMIEL. — SINNESSJUKDOM											
PSYKISK EFTERBLIV.-INSANITY, DEBILITY	23	39	3	30	1	77	-	108	152	134	194
SYNNYTYKS- BARNSBÖRD — CHILDBIRTH	8	30	-	3	2	5	-	10	27	18	57
INVALIDIT.- INVALIDITET — INVALIDITY	7	12	-	5	2	27	-	34	57	41	69
PERHESUHTEET — FAMILJEFÖRHÅLLANDEN — FAMILY CONDITIONS	32	123	-	69	8	140	-	217	736	249	859
EPÄSOSIAALINEN ELÄMÄNTAPA — ASOCIALT LEVNADSSÄTT — UNSOCIAL WAY OF LIVING	17	35	-	85	10	238	-	333	634	350	669
TYÖTTÖMYYS — ARBETSLÖSHET — UNEMPL.	38	128	-	173	27	430	-	630	1550	668	1678
MUU SYY — ANNAN ORSAK — OTHER REASON	4	9	-	28	1	86	-	115	232	119	241
EI TIETOA — INGA UPPGIFTER — NO INFORMATION	-	-	-	2	-	13	-	15	27	15	27
AHVENANMAA — ÄLAND											
YHTEENSÄ — SUMMA — TOTAL	18	28	4	87	-	188	-	275	452	297	484
VANHUUS — ÄLDERDOM — OLD AGE	2	2	-	14	-	4	-	18	19	20	21
SAIRAUS — SJUKDOM — ILLNESS	10	16	-	18	-	26	-	44	77	54	93
MIELISAIR., VAJAAMIEL. — SINNESSJUKDOM											
PSYKISK EFTERBLIV.-INSANITY, DEBILITY	4	8	1	8	-	2	-	10	11	15	20
SYNNYTYKS- BARNSBÖRD — CHILDBIRTH	-	-	-	-	-	2	-	2	7	2	7
INVALIDIT.- INVALIDITET — INVALIDITY	-	-	1	2	-	2	-	4	4	5	5
PERHESUHTEET — FAMILJEFÖRHÅLLANDEN — FAMILY CONDITIONS	-	-	2	11	-	7	-	18	55	20	57
EPÄSOSIAALINEN ELÄMÄNTAPA — ASOCIALT LEVNADSSÄTT — UNSOCIAL WAY OF LIVING	1	1	-	18	-	97	-	115	141	116	142
TYÖTTÖMYYS — ARBETSLÖSHET — UNEMPL.	1	1	-	5	-	25	-	30	63	31	64
MUU SYY — ANNAN ORSAK — OTHER REASON	-	-	-	11	-	22	-	33	73	33	73
EI TIETOA — INGA UPPGIFTER — NO INFORMATION	-	-	-	-	-	1	-	1	2	1	2
KAUPUNGIT — STÄDER — URBAN COMMUNES	2	3	-	65	-	164	-	229	359	231	362
VANHUUS — ÄLDERDOM — OLD AGE	-	-	-	8	-	3	-	11	11	11	11
SAIRAUS — SJUKDOM — ILLNESS	2	3	-	14	-	19	-	33	56	35	59
MIELISAIR., VAJAAMIEL. — SINNESSJUKDOM											
PSYKISK EFTERBLIV.-INSANITY, DEBILITY	-	-	-	7	-	-	-	7	8	7	8
SYNNYTYKS- BARNSBÖRD — CHILDBIRTH	-	-	-	-	-	1	-	1	2	1	2
INVALIDIT.- INVALIDITET — INVALIDITY	-	-	-	1	-	1	-	2	2	2	2
PERHESUHTEET — FAMILJEFÖRHÅLLANDEN — FAMILY CONDITIONS	-	-	-	7	-	5	-	12	35	12	35
EPÄSOSIAALINEN ELÄMÄNTAPA — ASOCIALT LEVNADSSÄTT — UNSOCIAL WAY OF LIVING	-	-	-	15	-	94	-	109	131	109	131
TYÖTTÖMYYS — ARBETSLÖSHET — UNEMPL.	-	-	-	3	-	18	-	21	40	21	40
MUU SYY — ANNAN ORSAK — OTHER REASON	-	-	-	10	-	22	-	32	72	32	72
EI TIETOA — INGA UPPGIFTER — NO INFORMATION	-	-	-	-	-	1	-	1	2	1	2

6. JATK. — FORTS. — CONT.

Läni — Län	Edellinen vuosi Föregående år		Laitoshoidon Anstaltsvård		Yksityis- koti- hoito Vård i enskillt hem	Korjautus Hemunderstöd									
	Korjautustapauksissa henkilöitä Personer i hemunderstödsfall	Kaikkia tapauksissa henkilöitä Personer inalles	Yhteensä tapauksia Fall sammanlagt	Henkilöitä Personer		Säännöllinen Regelbundet	Säännöllinen ja sen lisäksi laitoshoidon Regelbundet och anstaltsvård därtill	Tilapäinen Tillfälligt	Laatu tuntematon Art okänd	Yhteensä tapauksia Fall sammanlagt	Henkilöitä Personer	Tapauksia kaikkiaan Fall inalles	Henkilöitä kaikkiaan Personer inalles		
			o/o												
KAUPUNGIT — STÄDER — URBAN COMMUNES.....	20297	22091	100.0	100.0	100.0	100.0	100.0	100.0	100.0	100.0	100.0	100.0	100.0	100.0	
VANHUUS — ALDERDOM — OLD AGE	286	345	5.0	2.5	-	0.8	0.7	2.5	-	1.8	1.1	2.2	1.3		
SAIRAUS — SJUKDOM — ILLNESS	4162	5127	61.4	56.6	33.3	18.8	29.2	23.3	12.5	22.3	21.2	26.2	25.1		
MIELISAIR., VAJAAMIEL. — SINNESSJUKDOM PSYKISK EFTERBLIV. — INSANITY, DEBILITY SYNNYTYIS — BARNSBÖRD — CHILDBIRTH ..	291	326	1.6	0.9	33.3	2.6	2.8	2.0	-	2.3	1.6	2.2	1.5		
INVALIDIT. — INVALIDITET — INVALIDITY PERHESUHTEET — FAMILJEFÖRHÅLLANDEN — FAMILY CONDITIONS	122	189	2.4	3.4	-	0.3	2.8	0.4	-	0.5	0.7	0.7	1.0		
EPÄSOSIAALINEN ELÄMÄNTAPA — ASOCIALT LEVNADSSÄTT — UNSOCIAL WAY OF LIVING TYÖTTÖMYYS — ARBETSLÖSHET — UNEMPL.	107	127	0.6	0.4	-	0.4	0.4	0.5	12.5	0.5	0.4	0.5	0.4		
MUU SYY — ANNAN ORSAK — OTHER REASON EI TIETOA — INGA UPPGIFTER — NO INFORMATION	2885	3096	6.9	10.0	-	9.2	14.4	9.7	12.5	9.9	14.7	9.6	14.2		
EPÄSOSIAALINEN ELÄMÄNTAPA — ASOCIALT LEVNADSSÄTT — UNSOCIAL WAY OF LIVING TYÖTTÖMYYS — ARBETSLÖSHET — UNEMPL.	2677	2755	4.8	4.4	33.3	20.8	17.2	17.0	25.0	18.2	13.9	16.9	12.9		
MUU SYY — ANNAN ORSAK — OTHER REASON EI TIETOA — INGA UPPGIFTER — NO INFORMATION	8026	8300	12.4	15.1	-	41.2	27.7	36.1	25.0	37.1	37.3	34.6	34.8		
MUU SYY — ANNAN ORSAK — OTHER REASON EI TIETOA — INGA UPPGIFTER — NO INFORMATION	1698	1768	3.8	5.5	-	5.8	4.2	8.2	12.5	7.2	8.9	6.8	8.5		
MUU SYY — ANNAN ORSAK — OTHER REASON EI TIETOA — INGA UPPGIFTER — NO INFORMATION	43	58	1.0	1.1	-	-	0.6	0.3	-	0.2	0.2	0.3	0.3		
MUUT KUNNAT — ANDRA KOMM. — RURAL COMMUNES.....	5741	6885	100.0	100.0	100.0	100.0	100.0	100.0	100.0	100.0	100.0	100.0	100.0		
VANHUUS — ALDERDOM — OLD AGE	187	233	5.8	3.1	-	3.7	1.9	8.1	-	6.7	3.5	6.5	3.4		
SAIRAUS — SJUKDOM — ILLNESS	1523	2306	72.4	66.3	25.0	30.0	49.0	32.0	100.0	32.3	30.3	40.2	37.2		
MIELISAIR., VAJAAMIEL. — SINNESSJUKDOM PSYKISK EFTERBLIV. — INSANITY, DEBILITY SYNNYTYIS — BARNSBÖRD — CHILDBIRTH ..	154	183	3.9	3.2	75.0	5.0	1.0	4.5	-	4.5	2.9	4.5	3.0		
INVALIDIT. — INVALIDITET — INVALIDITY PERHESUHTEET — FAMILJEFÖRHÅLLANDEN — FAMILY CONDITIONS	34	92	1.4	2.4	-	0.5	1.9	0.3	-	0.4	0.5	0.6	0.9		
EPÄSOSIAALINEN ELÄMÄNTAPA — ASOCIALT LEVNADSSÄTT — UNSOCIAL WAY OF LIVING TYÖTTÖMYYS — ARBETSLÖSHET — UNEMPL.	57	65	1.2	1.0	-	0.8	1.9	1.6	-	1.4	1.1	1.4	1.1		
MUU SYY — ANNAN ORSAK — OTHER REASON EI TIETOA — INGA UPPGIFTER — NO INFORMATION	913	986	5.4	10.0	-	11.6	7.7	8.3	-	9.1	14.3	8.3	13.4		
EPÄSOSIAALINEN ELÄMÄNTAPA — ASOCIALT LEVNADSSÄTT — UNSOCIAL WAY OF LIVING TYÖTTÖMYYS — ARBETSLÖSHET — UNEMPL.	733	791	2.9	2.9	-	14.3	9.6	14.0	-	13.9	12.3	11.7	10.5		
MUU SYY — ANNAN ORSAK — OTHER REASON EI TIETOA — INGA UPPGIFTER — NO INFORMATION	1863	1950	6.4	10.4	-	29.0	26.0	25.4	-	26.3	30.0	22.3	26.3		
MUU SYY — ANNAN ORSAK — OTHER REASON EI TIETOA — INGA UPPGIFTER — NO INFORMATION	255	257	0.7	0.7	-	4.7	1.0	5.1	-	4.8	4.5	4.0	3.8		
MUU SYY — ANNAN ORSAK — OTHER REASON EI TIETOA — INGA UPPGIFTER — NO INFORMATION	22	22	-	-	-	0.3	-	0.8	-	0.6	0.5	0.5	0.4		
AHVENANMAA — ÅLAND															
YHTEENSÄ — SUMMA — TOTAL	489	527	100.0	100.0	100.0	100.0	-	100.0	-	100.0	100.0	100.0	100.0		
VANHUUS — ALDERDOM — OLD AGE	12	14	11.1	7.1	-	16.1	-	2.1	-	6.5	4.2	6.7	4.3		
SAIRAUS — SJUKDOM — ILLNESS	60	79	55.6	57.1	-	20.7	-	13.8	-	16.0	17.0	18.2	19.2		
MIELISAIR., VAJAAMIEL. — SINNESSJUKDOM PSYKISK EFTERBLIV. — INSANITY, DEBILITY SYNNYTYIS — BARNSBÖRD — CHILDBIRTH ..	18	23	22.2	28.6	25.0	9.2	-	1.1	-	3.6	2.4	5.1	4.1		
INVALIDIT. — INVALIDITET — INVALIDITY PERHESUHTEET — FAMILJEFÖRHÅLLANDEN — FAMILY CONDITIONS	4	6	-	-	25.0	2.3	-	1.1	-	0.7	1.5	0.7	1.4		
EPÄSOSIAALINEN ELÄMÄNTAPA — ASOCIALT LEVNADSSÄTT — UNSOCIAL WAY OF LIVING TYÖTTÖMYYS — ARBETSLÖSHET — UNEMPL.	72	76	-	-	50.0	12.6	-	3.7	-	6.5	12.2	6.7	11.8		
MUU SYY — ANNAN ORSAK — OTHER REASON EI TIETOA — INGA UPPGIFTER — NO INFORMATION	131	132	5.6	3.6	-	20.7	-	51.6	-	41.8	31.2	39.1	29.3		
MUU SYY — ANNAN ORSAK — OTHER REASON EI TIETOA — INGA UPPGIFTER — NO INFORMATION	9	96	5.6	3.6	-	5.7	-	13.3	-	10.9	13.9	10.4	13.2		
MUU SYY — ANNAN ORSAK — OTHER REASON EI TIETOA — INGA UPPGIFTER — NO INFORMATION	87	89	-	-	-	12.6	-	11.7	-	12.0	16.2	11.1	15.1		
MUU SYY — ANNAN ORSAK — OTHER REASON EI TIETOA — INGA UPPGIFTER — NO INFORMATION	12	12	-	-	-	-	-	0.5	-	0.4	0.4	0.3	0.4		
KAUPUNGIT — STÄDER — URBAN COMMUNES.....	405	412	100.0	100.0	-	100.0	-	100.0	-	100.0	100.0	100.0	100.0		
VANHUUS — ALDERDOM — OLD AGE	8	8	-	-	-	12.3	-	1.8	-	4.8	3.1	4.8	3.0		
SAIRAUS — SJUKDOM — ILLNESS	42	45	100.0	100.0	-	21.5	-	11.6	-	14.4	15.6	15.2	16.3		
MIELISAIR., VAJAAMIEL. — SINNESSJUKDOM PSYKISK EFTERBLIV. — INSANITY, DEBILITY SYNNYTYIS — BARNSBÖRD — CHILDBIRTH ..	14	14	-	-	-	10.8	-	-	-	3.1	2.2	3.0	2.2		
INVALIDIT. — INVALIDITET — INVALIDITY PERHESUHTEET — FAMILJEFÖRHÅLLANDEN — FAMILY CONDITIONS	1	2	-	-	-	1.5	-	0.6	-	0.4	0.6	0.4	0.6		
EPÄSOSIAALINEN ELÄMÄNTAPA — ASOCIALT LEVNADSSÄTT — UNSOCIAL WAY OF LIVING TYÖTTÖMYYS — ARBETSLÖSHET — UNEMPL.	52	52	-	-	-	10.8	-	3.0	-	5.2	9.7	5.2	9.7		
MUU SYY — ANNAN ORSAK — OTHER REASON EI TIETOA — INGA UPPGIFTER — NO INFORMATION	124	124	-	-	-	23.1	-	57.3	-	47.6	36.5	47.2	36.2		
MUU SYY — ANNAN ORSAK — OTHER REASON EI TIETOA — INGA UPPGIFTER — NO INFORMATION	72	73	-	-	-	4.6	-	11.0	-	9.2	11.1	9.1	11.0		
MUU SYY — ANNAN ORSAK — OTHER REASON EI TIETOA — INGA UPPGIFTER — NO INFORMATION	80	82	-	-	-	15.4	-	13.4	-	14.0	20.1	13.9	19.9		
MUU SYY — ANNAN ORSAK — OTHER REASON EI TIETOA — INGA UPPGIFTER — NO INFORMATION	12	12	-	-	-	-	-	0.6	-	0.4	0.6	0.4	0.6		

6. Avuntarpeen syyt huoltomuodon mukaan lukumäärinä ja prosentteina, lääneittäin (JATK.)
 Orsakerna till understödsbehovet enligt vårdform i antal och procent, länsvis (FORTS.)
 Reasons for assistance according to type of care in numbers and per cent, by provinces (CONT.)

Läni — Län	Laitoshoidon Anstaltsvård		Yksityiskotihoito Vård i enskilt hem	Kotivastus Hemunderstöd						Tapauksia kaikkiaan Fall inalles	Henkilöitä kaikkiaan Personer inalles
	Yhteensä tapauksia Fall sammanlagt	Henkilöitä Personer		Säännöllinen Regelbundet	Säännöllinen ja sen lisäksi laitoshoidon Regelbundet och anstaltsvård därtill	Tilapäinen Tillfälligt	Laatu tuntematon Art okänd	Yhteensä tapauksia Fall sammanlagt	Henkilöitä Personer		
Avuntarpeen syy Orsaken till understödsbehovet	Lukumäärä — Antal										
MUUT KUNNAT - ANDRA KOMM. - RURAL COMMUNES	16	25	4	22	-	24	-	46	93	66	122
VANHUUS - ÄLDERDOM - OLD AGE	2	2	-	6	-	1	-	7	8	9	10
SAIRAUS - SJUKDOM - ILLNESS	8	13	-	4	-	7	-	11	21	19	34
MIELISAIR., VAJAAMIEL. - SINNESSJUKDOM PSYKISK EFTERBLIV. - INSANITY, DEBILITY	4	8	1	1	-	2	-	3	3	8	12
SYNNYTYKS - BARNSBÖRD - CHILDBIRTH ..	-	-	-	-	-	1	-	1	5	1	5
INVALIDIT. - INVALIDITET - INVALIDITY	-	1	1	1	-	1	-	2	2	3	3
PERHESUHTEET - FAMILJEFÖRHÅLLANDEN - FAMILY CONDITIONS	-	-	2	4	-	2	-	6	20	8	22
EPÄSOSIAALINEN ELÄMÄNTAPA - ASOCIALT LEVNADSSÄTT - UNSOCIAL WAY OF LIVING	1	1	-	3	-	3	-	6	10	7	11
TYÖTTÖMYYS - ARBETSLÖSHET - UNEMPL.	1	1	-	2	-	7	-	9	23	10	24
MUU SYY - ANNAN ORSAK - OTHER REASON	-	-	-	1	-	-	-	1	1	1	1
EI TIETOA - INGA UPPGIFTER - NO INFORMATION	-	-	-	-	-	-	-	-	-	-	-
HÄMEEN LÄNI - TAVASTEHUS LÄN											
YHTEENSÄ - SUMMA - TOTAL	1560	3071	1	5165	1130	8061	1	14357	27272	15918	30344
VANHUUS - ÄLDERDOM - OLD AGE	61	63	-	57	5	173	-	235	258	296	321
SAIRAUS - SJUKDOM - ILLNESS	1090	2037	-	929	447	2021	1	3398	6331	4488	8368
MIELISAIR., VAJAAMIEL. - SINNESSJUKDOM PSYKISK EFTERBLIV. - INSANITY, DEBILITY	34	45	1	170	23	268	-	461	626	496	672
SYNNYTYKS - BARNSBÖRD - CHILDBIRTH ..	44	122	-	33	41	46	-	120	308	164	430
INVALIDIT. - INVALIDITET - INVALIDITY	18	42	-	27	10	62	-	99	161	117	203
PERHESUHTEET - FAMILJEFÖRHÅLLANDEN - FAMILY CONDITIONS	71	218	-	405	98	622	-	1125	3625	1196	3843
EPÄSOSIAALINEN ELÄMÄNTAPA - ASOCIALT LEVNADSSÄTT - UNSOCIAL WAY OF LIVING	52	98	-	987	142	1151	-	2280	3259	2332	3357
TYÖTTÖMYYS - ARBETSLÖSHET - UNEMPL.	130	292	-	2272	308	3028	-	5608	10557	5738	10849
MUU SYY - ANNAN ORSAK - OTHER REASON	60	154	-	284	56	684	-	1024	2132	1084	2286
EI TIETOA - INGA UPPGIFTER - NO INFORMATION	-	-	-	1	-	6	-	7	15	7	15
KAUPUNGIT - STÄDER - URBAN COMMUNES	1000	1859	-	4418	967	5895	-	11280	20532	12280	22391
VANHUUS - ÄLDERDOM - OLD AGE	54	56	-	42	4	79	-	125	132	179	188
SAIRAUS - SJUKDOM - ILLNESS	687	1210	-	751	362	1428	-	2541	4548	3228	5758
MIELISAIR., VAJAAMIEL. - SINNESSJUKDOM PSYKISK EFTERBLIV. - INSANITY, DEBILITY	16	24	-	146	21	158	-	325	422	341	446
SYNNYTYKS - BARNSBÖRD - CHILDBIRTH ..	35	89	-	32	36	37	-	105	258	140	347
INVALIDIT. - INVALIDITET - INVALIDITY	5	8	-	18	8	39	-	65	110	70	118
PERHESUHTEET - FAMILJEFÖRHÅLLANDEN - FAMILY CONDITIONS	39	119	-	311	82	414	-	807	2554	846	2673
EPÄSOSIAALINEN ELÄMÄNTAPA - ASOCIALT LEVNADSSÄTT - UNSOCIAL WAY OF LIVING	29	46	-	882	118	869	-	1869	2516	1898	2562
TYÖTTÖMYYS - ARBETSLÖSHET - UNEMPL.	90	188	-	1998	282	2378	-	4658	8366	4748	8554
MUU SYY - ANNAN ORSAK - OTHER REASON	45	119	-	238	54	491	-	783	1624	828	1743
EI TIETOA - INGA UPPGIFTER - NO INFORMATION	-	-	-	-	-	2	-	2	2	2	2
MUUT KUNNAT - ANDRA KOMM. - RURAL COMMUNES	560	1212	1	747	163	2166	1	3077	6740	3638	7953
VANHUUS - ÄLDERDOM - OLD AGE	7	7	-	15	1	94	-	110	126	117	133
SAIRAUS - SJUKDOM - ILLNESS	403	827	-	178	85	593	1	857	1783	1260	2610
MIELISAIR., VAJAAMIEL. - SINNESSJUKDOM PSYKISK EFTERBLIV. - INSANITY, DEBILITY	18	21	1	24	2	110	-	136	204	155	226
SYNNYTYKS - BARNSBÖRD - CHILDBIRTH ..	9	33	-	1	5	9	-	15	50	24	83
INVALIDIT. - INVALIDITET - INVALIDITY	13	34	-	9	2	23	-	34	51	47	85
PERHESUHTEET - FAMILJEFÖRHÅLLANDEN - FAMILY CONDITIONS	32	99	-	94	16	208	-	318	1071	350	1170
EPÄSOSIAALINEN ELÄMÄNTAPA - ASOCIALT LEVNADSSÄTT - UNSOCIAL WAY OF LIVING	23	52	-	105	24	282	-	411	743	434	795
TYÖTTÖMYYS - ARBETSLÖSHET - UNEMPL.	40	104	-	274	26	650	-	950	2191	990	2295
MUU SYY - ANNAN ORSAK - OTHER REASON	15	35	-	46	2	193	-	241	508	256	543
EI TIETOA - INGA UPPGIFTER - NO INFORMATION	-	-	-	1	-	4	-	5	13	5	13

6. JATK. — FORTS. — CONT.

Lääni — Län	Edellinen vuosi Föregående år		Laitoshoidon Anstaltsvård		Yksityis- koti- hoito Vård i enskkilt hem	Kotivastustus Hemunderstöd						Tapauksia Fall Inalles	Henkilöitä Personer Inalles
	Kotivastustapauksissa henkilöitä Personer i hemunderstödsfall	Kaikkia tapauksissa henkilöitä Personer Inalles	Yhteensä tapauksia Fall sammanlagt	Henkilöitä Personer		Säännöllinen Regelbundet	Säännöllinen ja sen lisäksi laitoshoidon Regelbundet och anstaltsvård därtill	Tilapäinen Tillfälligt	Laatu tuntematon Art okänd	Yhteensä tapauksia Fall sammanlagt	Henkilöitä Personer		
			o/o										
MUUT KUNNAT - ANDRA KOMM. - RURAL COMMUNES.....	84	115	100.0	100.0	100.0	100.0	-	100.0	-	100.0	100.0	100.0	100.0
VANHUUS - ÄLDERDOM - OLD AGE	4	6	12.5	8.0	-	27.3	-	4.2	-	15.2	8.6	13.6	8.2
SAIRAUS - SJUKDOM - ILLNESS	18	34	50.0	52.0	-	18.2	-	29.2	-	23.9	22.6	28.8	27.9
MIELISAIR.,VAJAAMIEL.- SINNESSJUKDOM PSYKISK EFTERBLIV.-INSANITY,DEBILITY SYNNYTY - BARNSBÖRD - CHILDBIRTH ..	4	9	25.0	32.0	25.0	4.5	-	8.3	-	6.5	3.2	12.1	9.8
INVALIDIT.- INVALIDITET - INVALIDITY PERHESUHTEET - FAMILJEFÖRHÅLLANDEN - FAMILY CONDITIONS	3	4	-	-	25.0	4.5	-	4.2	-	2.2	5.4	1.5	4.1
EPÄSOSIAALINEN ELÄMÄNTAPA - ASOCIALT LEVNADESSÄTT - UNSOCIAL WAY OF LIVING TYÖTTÖMYYS - ARBETSLÖSHET - UNEMPL.	21	23	6.3	4.0	-	9.1	-	29.2	-	19.6	24.7	15.2	19.7
MUU SYY - ANNAN ORSAK - OTHER REASON EI TIETOA - INGA UPPGIFTER - NO INFORMATION	7	7	-	-	-	4.5	-	-	-	2.2	1.1	1.5	0.8
	-	-	-	-	-	-	-	-	-	-	-	-	-
HÄMEEN LÄÄNI - TAVASTEHUS LÄN													
YHTEENSÄ - SUMMA - TOTAL	29353	32208	100.0	100.0	100.0	100.0	100.0	100.0	100.0	100.0	100.0	100.0	100.0
VANHUUS - ÄLDERDOM - OLD AGE	279	357	3.9	2.1	-	1.1	0.4	2.1	-	1.6	0.9	1.9	1.1
SAIRAUS - SJUKDOM - ILLNESS	7071	8906	69.9	66.3	-	18.0	39.6	25.1	100.0	23.7	23.2	28.2	27.6
MIELISAIR.,VAJAAMIEL.- SINNESSJUKDOM PSYKISK EFTERBLIV.-INSANITY,DEBILITY SYNNYTY - BARNSBÖRD - CHILDBIRTH ..	555	607	2.2	1.5	100.0	3.3	2.0	3.3	-	3.2	2.3	3.1	2.2
INVALIDIT.- INVALIDITET - INVALIDITY PERHESUHTEET - FAMILJEFÖRHÅLLANDEN - FAMILY CONDITIONS	280	367	2.8	4.0	-	0.6	3.6	0.6	-	0.8	1.1	1.0	1.4
EPÄSOSIAALINEN ELÄMÄNTAPA - ASOCIALT LEVNADESSÄTT - UNSOCIAL WAY OF LIVING TYÖTTÖMYYS - ARBETSLÖSHET - UNEMPL.	153	187	1.2	1.4	-	0.5	0.9	0.8	-	0.7	0.6	0.7	0.7
MUU SYY - ANNAN ORSAK - OTHER REASON EI TIETOA - INGA UPPGIFTER - NO INFORMATION	4053	4286	4.6	7.1	-	7.8	8.7	7.7	-	7.8	13.3	7.5	12.7
SAIRAUS - SJUKDOM - ILLNESS	3676	3793	3.3	3.2	-	19.1	12.6	14.3	-	15.9	11.9	14.7	11.1
MIELISAIR.,VAJAAMIEL.- SINNESSJUKDOM PSYKISK EFTERBLIV.-INSANITY,DEBILITY SYNNYTY - BARNSBÖRD - CHILDBIRTH ..	11297	11638	8.3	9.5	-	44.0	27.3	37.6	-	39.1	38.7	36.0	35.8
INVALIDIT.- INVALIDITET - INVALIDITY PERHESUHTEET - FAMILJEFÖRHÅLLANDEN - FAMILY CONDITIONS	1965	2043	3.8	5.0	-	5.5	5.0	8.5	-	7.1	7.8	6.8	7.5
EPÄSOSIAALINEN ELÄMÄNTAPA - ASOCIALT LEVNADESSÄTT - UNSOCIAL WAY OF LIVING TYÖTTÖMYYS - ARBETSLÖSHET - UNEMPL.	24	24	-	-	-	0.0	-	0.1	-	0.0	0.1	0.0	0.0
MUU SYY - ANNAN ORSAK - OTHER REASON EI TIETOA - INGA UPPGIFTER - NO INFORMATION	24	24	-	-	-	0.0	-	0.1	-	0.0	0.1	0.0	0.0
KAUPUNGIT - STÄDER - URBAN COMMUNES.....	22337	24008	100.0	100.0	-	100.0	100.0	100.0	-	100.0	100.0	100.0	100.0
VANHUUS - ÄLDERDOM - OLD AGE	168	239	5.4	3.0	-	1.0	0.4	1.3	-	1.1	0.6	1.5	0.8
SAIRAUS - SJUKDOM - ILLNESS	5192	6217	68.7	65.1	-	17.0	37.4	24.2	-	22.5	22.2	26.3	25.7
MIELISAIR.,VAJAAMIEL.- SINNESSJUKDOM PSYKISK EFTERBLIV.-INSANITY,DEBILITY SYNNYTY - BARNSBÖRD - CHILDBIRTH ..	397	424	1.6	1.3	-	3.3	2.2	2.7	-	2.9	2.1	2.8	2.0
INVALIDIT.- INVALIDITET - INVALIDITY PERHESUHTEET - FAMILJEFÖRHÅLLANDEN - FAMILY CONDITIONS	271	344	3.5	4.8	-	0.7	3.7	0.6	-	0.9	1.3	1.1	1.5
EPÄSOSIAALINEN ELÄMÄNTAPA - ASOCIALT LEVNADESSÄTT - UNSOCIAL WAY OF LIVING TYÖTTÖMYYS - ARBETSLÖSHET - UNEMPL.	89	99	0.5	0.4	-	0.4	0.8	0.7	-	0.6	0.5	0.6	0.5
MUU SYY - ANNAN ORSAK - OTHER REASON EI TIETOA - INGA UPPGIFTER - NO INFORMATION	2921	3067	3.9	6.4	-	7.0	8.5	7.0	-	7.2	12.4	6.9	11.9
SAIRAUS - SJUKDOM - ILLNESS	2858	2919	2.9	2.5	-	20.0	12.2	14.7	-	16.6	12.3	15.5	11.4
MIELISAIR.,VAJAAMIEL.- SINNESSJUKDOM PSYKISK EFTERBLIV.-INSANITY,DEBILITY SYNNYTY - BARNSBÖRD - CHILDBIRTH ..	8904	9113	9.0	10.1	-	45.2	29.2	40.3	-	41.3	40.7	38.7	38.2
INVALIDIT.- INVALIDITET - INVALIDITY PERHESUHTEET - FAMILJEFÖRHÅLLANDEN - FAMILY CONDITIONS	1522	1571	4.5	6.4	-	5.4	5.6	8.3	-	6.9	7.9	6.7	7.8
EPÄSOSIAALINEN ELÄMÄNTAPA - ASOCIALT LEVNADESSÄTT - UNSOCIAL WAY OF LIVING TYÖTTÖMYYS - ARBETSLÖSHET - UNEMPL.	15	15	-	-	-	-	-	0.0	-	0.0	0.0	0.0	0.0
MUU SYY - ANNAN ORSAK - OTHER REASON EI TIETOA - INGA UPPGIFTER - NO INFORMATION	15	15	-	-	-	-	-	0.0	-	0.0	0.0	0.0	0.0
MUUT KUNNAT - ANDRA KOMM. - RURAL COMMUNES.....	7016	8200	100.0	100.0	100.0	100.0	100.0	100.0	100.0	100.0	100.0	100.0	100.0
VANHUUS - ÄLDERDOM - OLD AGE	111	118	1.3	0.6	-	2.0	0.6	4.3	-	3.6	1.9	3.2	1.7
SAIRAUS - SJUKDOM - ILLNESS	1879	2689	72.0	68.2	-	23.8	52.1	27.4	100.0	27.9	26.5	34.6	32.8
MIELISAIR.,VAJAAMIEL.- SINNESSJUKDOM PSYKISK EFTERBLIV.-INSANITY,DEBILITY SYNNYTY - BARNSBÖRD - CHILDBIRTH ..	158	183	3.2	1.7	100.0	3.2	1.2	5.1	-	4.4	3.0	4.3	2.8
INVALIDIT.- INVALIDITET - INVALIDITY PERHESUHTEET - FAMILJEFÖRHÅLLANDEN - FAMILY CONDITIONS	9	23	1.6	2.7	-	0.1	3.1	0.4	-	0.5	0.7	0.7	1.0
EPÄSOSIAALINEN ELÄMÄNTAPA - ASOCIALT LEVNADESSÄTT - UNSOCIAL WAY OF LIVING TYÖTTÖMYYS - ARBETSLÖSHET - UNEMPL.	64	88	2.3	2.8	-	1.2	1.2	1.1	-	1.1	0.8	1.3	1.1
MUU SYY - ANNAN ORSAK - OTHER REASON EI TIETOA - INGA UPPGIFTER - NO INFORMATION	1132	1219	5.7	8.2	-	12.6	9.8	9.6	-	10.3	15.9	9.6	14.7
SAIRAUS - SJUKDOM - ILLNESS	818	874	4.1	4.3	-	14.1	14.7	13.0	-	13.4	11.0	11.9	10.0
MIELISAIR.,VAJAAMIEL.- SINNESSJUKDOM PSYKISK EFTERBLIV.-INSANITY,DEBILITY SYNNYTY - BARNSBÖRD - CHILDBIRTH ..	2393	2525	7.1	8.6	-	36.7	16.0	30.0	-	30.9	32.5	27.2	28.9
INVALIDIT.- INVALIDITET - INVALIDITY PERHESUHTEET - FAMILJEFÖRHÅLLANDEN - FAMILY CONDITIONS	443	472	2.7	2.9	-	6.2	1.2	8.9	-	7.8	7.5	7.0	6.8
EPÄSOSIAALINEN ELÄMÄNTAPA - ASOCIALT LEVNADESSÄTT - UNSOCIAL WAY OF LIVING TYÖTTÖMYYS - ARBETSLÖSHET - UNEMPL.	9	9	-	-	-	0.1	-	0.2	-	0.2	0.2	0.1	0.2
MUU SYY - ANNAN ORSAK - OTHER REASON EI TIETOA - INGA UPPGIFTER - NO INFORMATION	9	9	-	-	-	0.1	-	0.2	-	0.2	0.2	0.1	0.2

6. Avuntarpeen syyt huoltomuodon mukaan lukumäärinä ja prosentteina, lääneittäin (JATK.)
 Orsakerna till understödsbehovet enligt vårdform i antal och procent, länsvis (FORTS.)
 Reasons for assistance according to type of care in numbers and per cent, by provinces (cont.)

Läni — Län	Laitosholto Anstaltsvård		Yksi- tyls- koti- hoito Vård i enskkilt hem	Kotilavustus Hemunderstöd							Tapauksia kaikkiaan Fall inalles	Henkilöitä kaikkiaan Personer inalles
	Yhteensä tapauksia Fall sammanlagt	Henkilöitä Personer		Säännöllinen Regelbundet	Säännöllinen ja sen lisäksi laitoshoidon Regelbundet och anstaltsvård därtill	Tilapäinen Tillfälligt	Laatu tuntematon Art okänd	Yhteensä tapauksia Fall sammanlagt	Henkilöitä Personer			
Lukumäärä — Antal												
KYMEN LÄÄNI — KYMMENE LÄN												
YHTEENSÄ — SUMMA — TOTAL	665	1277	1	1960	324	4087	-	6371	11736	7037	13014	
VANHUUS — ALDERDOM — OLD AGE	15	17	-	12	1	86	-	99	109	114	126	
SAIRAUS — SJUKDOM — ILLNESS	455	809	-	426	133	1056	-	1615	2742	2070	3551	
MIELISAIR., VAJAAMIEL. — SINNESSJUKDOM PSYKISK EFTERBLIV. — INSANITY, DEBILITY	7	13	1	35	6	114	-	155	188	163	202	
SYNNYTYYS — BARNSBÖRD — CHILDBIRTH	21	52	-	-	8	14	-	22	56	43	108	
INVALIDIT. — INVALIDITET — INVALIDITY	4	7	-	5	2	18	-	25	46	29	53	
PERHESUHTEET — FAMILJEFÖRHÅLLANDEN — FAMILY CONDITIONS	35	120	-	188	40	383	-	611	1784	646	1904	
EPÄSOSIAALINEN ELÄMÄNTAPA — ASOCIALT LEVNADSSÄTT — UNSOCIAL WAY OF LIVING	32	46	-	352	22	465	-	839	1339	871	1385	
TYÖTTÖMYYS — ARBETSLÖSHET — UNEMPL.	87	196	-	840	104	1659	-	2603	4711	2690	4907	
MUU SYY — ANNAN ORSAK — OTHER REASON	9	17	-	96	7	285	-	388	719	397	736	
EI TIETOA — INGA UPPGIFTER — NO INFORMATION	-	-	-	6	1	7	-	14	42	14	42	
KAUPUNGIT — STÄDER — URBAN COMMUNES	480	890	1	1726	287	3512	-	5525	9907	6006	10798	
VANHUUS — ALDERDOM — OLD AGE	9	10	-	10	1	60	-	71	79	80	89	
SAIRAUS — SJUKDOM — ILLNESS	314	523	-	378	114	899	-	1391	2296	1705	2819	
MIELISAIR., VAJAAMIEL. — SINNESSJUKDOM PSYKISK EFTERBLIV. — INSANITY, DEBILITY	6	8	1	29	5	77	-	111	133	118	142	
SYNNYTYYS — BARNSBÖRD — CHILDBIRTH	17	43	-	-	7	13	-	20	51	37	94	
INVALIDIT. — INVALIDITET — INVALIDITY	4	7	-	4	-	11	-	15	25	19	32	
PERHESUHTEET — FAMILJEFÖRHÅLLANDEN — FAMILY CONDITIONS	27	90	-	166	36	320	-	522	1471	549	1561	
EPÄSOSIAALINEN ELÄMÄNTAPA — ASOCIALT LEVNADSSÄTT — UNSOCIAL WAY OF LIVING	23	34	-	295	19	364	-	678	1045	701	1079	
TYÖTTÖMYYS — ARBETSLÖSHET — UNEMPL.	76	164	-	764	99	1508	-	2371	4179	2447	4343	
MUU SYY — ANNAN ORSAK — OTHER REASON	4	11	-	78	5	256	-	339	613	343	624	
EI TIETOA — INGA UPPGIFTER — NO INFORMATION	-	-	-	2	1	4	-	7	15	7	15	
MUUT KUNNAT — ANDRA KOMM. — RURAL COMMUNES	185	387	-	234	37	575	-	846	1829	1031	2216	
VANHUUS — ALDERDOM — OLD AGE	6	7	-	2	-	26	-	28	30	34	37	
SAIRAUS — SJUKDOM — ILLNESS	141	286	-	48	19	157	-	224	446	365	732	
MIELISAIR., VAJAAMIEL. — SINNESSJUKDOM PSYKISK EFTERBLIV. — INSANITY, DEBILITY	1	5	-	6	1	37	-	44	55	45	60	
SYNNYTYYS — BARNSBÖRD — CHILDBIRTH	4	9	-	-	1	1	-	2	5	6	14	
INVALIDIT. — INVALIDITET — INVALIDITY	-	-	-	1	2	7	-	10	21	10	21	
PERHESUHTEET — FAMILJEFÖRHÅLLANDEN — FAMILY CONDITIONS	8	30	-	22	4	63	-	89	313	97	343	
EPÄSOSIAALINEN ELÄMÄNTAPA — ASOCIALT LEVNADSSÄTT — UNSOCIAL WAY OF LIVING	9	12	-	57	3	101	-	161	294	170	306	
TYÖTTÖMYYS — ARBETSLÖSHET — UNEMPL.	11	32	-	76	5	151	-	232	532	243	564	
MUU SYY — ANNAN ORSAK — OTHER REASON	5	6	-	18	2	29	-	49	106	54	112	
EI TIETOA — INGA UPPGIFTER — NO INFORMATION	-	-	-	4	-	3	-	7	27	7	27	
MIKKELIN LÄÄNI — ST MICHELS LÄN												
YHTEENSÄ — SUMMA — TOTAL	597	1148	1	906	202	2379	-	3487	7117	4085	8266	
VANHUUS — ALDERDOM — OLD AGE	28	31	-	21	9	81	-	111	127	139	158	
SAIRAUS — SJUKDOM — ILLNESS	438	797	-	199	73	680	-	952	1863	1390	2660	
MIELISAIR., VAJAAMIEL. — SINNESSJUKDOM PSYKISK EFTERBLIV. — INSANITY, DEBILITY	11	12	1	21	1	87	-	109	132	121	145	
SYNNYTYYS — BARNSBÖRD — CHILDBIRTH	15	44	-	-	5	6	-	11	30	26	74	
INVALIDIT. — INVALIDITET — INVALIDITY	5	8	-	2	-	13	-	15	30	20	38	
PERHESUHTEET — FAMILJEFÖRHÅLLANDEN — FAMILY CONDITIONS	31	100	-	110	34	211	-	355	1259	386	1359	
EPÄSOSIAALINEN ELÄMÄNTAPA — ASOCIALT LEVNADSSÄTT — UNSOCIAL WAY OF LIVING	18	32	-	164	25	368	-	557	857	575	889	
TYÖTTÖMYYS — ARBETSLÖSHET — UNEMPL.	35	79	-	323	47	698	-	1068	2179	1103	2258	
MUU SYY — ANNAN ORSAK — OTHER REASON	16	45	-	65	7	230	-	302	627	318	672	
EI TIETOA — INGA UPPGIFTER — NO INFORMATION	-	-	-	1	1	5	-	7	13	7	13	

6. JATK. — FORTS. — CONT.

Lääni — Län	Edellinen vuosi Föregående år		Laitoshoito Anstaltsvård		Yksityis- koti- hoito Vård i enskilt hem	Kotilavustus Hemunderstöd									
	Kotilavustustapauksissa henkilöitä Personer i hemunderstödsfall	Kaikkissa tapauksissa henkilöitä Personer Inalles	Yhteensä tapauksia Fall sammanlagt	Henkilöitä Personer		Säännöllinen Regelbundet	Säännöllinen ja sen lisäksi laitoshoito Regelbundet och anstaltsvård därtill	Tilapäinen Tillfälligt	Laatu tuntematon	Art okänd	Yhteensä tapauksia Fall sammanlagt	Henkilöitä Personer	Tapauksia kaikkiaan Fall inalles	Henkilöitä kaikkiaan Personer Inalles	
			o/o												
KYMEN LÄÄNI — KYMMENE LÄN															
YHTEENSÄ — SUMMA — TOTAL	12616	13829	100.0	100.0	100.0	100.0	100.0	100.0	100.0	100.0	100.0	100.0	100.0	100.0	
VANHUUS — ALDERDOM — OLD AGE	131	140	2.3	1.3	-	0.6	0.3	2.1	-	1.6	0.9	1.6	1.0		
SAIRAUS — SJUKDOM — ILLNESS	3019	3795	68.4	63.4	-	21.7	41.0	25.8	-	25.3	23.4	29.4	27.3		
MIELISAIR., VAJAAMIEL. — SINNESSJUKDOM PSYKISK EFTERBLIV. — INSANITY, DEBILITY	171	187	1.1	1.0	100.0	1.8	1.9	2.8	-	2.4	1.6	2.3	1.6		
SYNNYTYKS- — BARNSBÖRD — CHILDBIRTH ..	55	110	3.2	4.1	-	-	2.5	0.3	-	0.3	0.5	0.6	0.8		
INVALIDIT. — INVALIDITET — INVALIDITY	28	34	0.6	0.5	-	0.3	0.6	0.4	-	0.4	0.4	0.4	0.4		
PERHESUHTEET — FAMILJEFÖRHÅLLANDEN — FAMILY CONDITIONS	1952	2067	5.3	9.4	-	9.6	12.3	9.4	-	9.6	15.2	9.2	14.6		
EPÄSOSIAALINEN ELÄMÄNTAPA — ASOCIALT LEVNADSSÄTT — UNSOCIAL WAY OF LIVING	1429	1477	4.8	3.6	-	18.0	6.8	11.4	-	13.2	11.4	12.4	10.6		
TYÖTTÖMYYS — ARBETSLÖSHET — UNEMPL.	5296	5454	13.1	15.3	-	42.9	32.1	40.6	-	40.9	40.1	38.2	37.7		
MUU SYY — ANNAN ORSAK — OTHER REASON	531	557	1.4	1.3	-	4.9	2.2	7.0	-	6.1	6.1	5.6	5.7		
EI TIETOA — INGA UPPGIFTER — NO INFORMATION	4	8	-	-	-	0.3	0.3	0.2	-	0.2	0.4	0.2	0.3		
KAUPUNGIT — STÄDER — URBAN COMMUNES	10665	11517	100.0	100.0	100.0	100.0	100.0	100.0	-	100.0	100.0	100.0	100.0		
VANHUUS — ALDERDOM — OLD AGE	94	101	1.9	1.1	-	0.6	0.3	1.7	-	1.3	0.8	1.3	0.8		
SAIRAUS — SJUKDOM — ILLNESS	2531	3052	65.4	58.8	-	21.9	39.7	25.6	-	25.2	23.2	28.4	26.1		
MIELISAIR., VAJAAMIEL. — SINNESSJUKDOM PSYKISK EFTERBLIV. — INSANITY, DEBILITY	129	135	1.3	0.9	100.0	1.7	1.7	2.2	-	2.0	1.3	2.0	1.3		
SYNNYTYKS- — BARNSBÖRD — CHILDBIRTH ..	40	82	3.5	4.8	-	-	2.4	0.4	-	0.4	0.5	0.6	0.9		
INVALIDIT. — INVALIDITET — INVALIDITY	5	11	0.8	0.8	-	0.2	-	0.3	-	0.3	0.3	0.3	0.3		
PERHESUHTEET — FAMILJEFÖRHÅLLANDEN — FAMILY CONDITIONS	1569	1653	5.6	10.1	-	9.6	12.5	9.1	-	9.4	14.8	9.1	14.5		
EPÄSOSIAALINEN ELÄMÄNTAPA — ASOCIALT LEVNADSSÄTT — UNSOCIAL WAY OF LIVING	1106	1135	4.8	3.8	-	17.1	6.6	10.4	-	12.3	10.5	11.7	10.0		
TYÖTTÖMYYS — ARBETSLÖSHET — UNEMPL.	4735	4862	15.8	18.4	-	44.3	34.5	42.9	-	42.9	42.2	40.7	40.2		
MUU SYY — ANNAN ORSAK — OTHER REASON	453	479	0.8	1.2	-	4.5	1.7	7.3	-	6.1	6.2	5.7	5.8		
EI TIETOA — INGA UPPGIFTER — NO INFORMATION	3	7	-	-	-	0.1	0.3	0.1	-	0.1	0.2	0.1	0.1		
MUUT KUNNAT — ANDRA KOMM. — RURAL COMMUNES	1951	2312	100.0	100.0	-	100.0	100.0	100.0	-	100.0	100.0	100.0	100.0		
VANHUUS — ALDERDOM — OLD AGE	37	39	3.2	1.8	-	0.9	-	4.5	-	3.3	1.6	3.3	1.7		
SAIRAUS — SJUKDOM — ILLNESS	488	743	76.2	73.9	-	20.5	51.4	27.3	-	26.5	24.4	35.4	33.0		
MIELISAIR., VAJAAMIEL. — SINNESSJUKDOM PSYKISK EFTERBLIV. — INSANITY, DEBILITY	42	52	0.5	1.3	-	2.6	2.7	6.4	-	5.2	3.0	4.4	2.7		
SYNNYTYKS- — BARNSBÖRD — CHILDBIRTH ..	15	28	2.2	2.3	-	-	2.7	0.2	-	0.2	0.3	0.6	0.6		
INVALIDIT. — INVALIDITET — INVALIDITY	23	23	-	-	-	0.4	5.4	1.2	-	1.2	1.1	1.0	0.9		
PERHESUHTEET — FAMILJEFÖRHÅLLANDEN — FAMILY CONDITIONS	383	414	4.3	7.8	-	9.4	10.8	11.0	-	10.5	17.1	9.4	15.5		
EPÄSOSIAALINEN ELÄMÄNTAPA — ASOCIALT LEVNADSSÄTT — UNSOCIAL WAY OF LIVING	323	342	4.9	3.1	-	24.4	8.1	17.6	-	19.0	16.1	16.5	13.8		
TYÖTTÖMYYS — ARBETSLÖSHET — UNEMPL.	561	592	5.9	8.3	-	32.5	13.5	26.3	-	27.4	29.1	23.6	25.5		
MUU SYY — ANNAN ORSAK — OTHER REASON	78	78	2.7	1.6	-	7.7	5.4	5.0	-	5.8	5.8	5.2	5.1		
EI TIETOA — INGA UPPGIFTER — NO INFORMATION	1	1	-	-	-	1.7	-	0.5	-	0.8	1.5	0.7	1.2		
MIKKELIN LÄÄNI — ST MICHELS LÄN															
YHTEENSÄ — SUMMA — TOTAL	7684	8920	100.0	100.0	100.0	100.0	100.0	100.0	-	100.0	100.0	100.0	100.0		
VANHUUS — ALDERDOM — OLD AGE	164	200	4.7	2.7	-	2.3	4.5	3.4	-	3.2	1.8	3.4	1.9		
SAIRAUS — SJUKDOM — ILLNESS	2090	2928	73.4	69.4	-	22.0	36.1	28.6	-	27.3	26.2	34.0	32.2		
MIELISAIR., VAJAAMIEL. — SINNESSJUKDOM PSYKISK EFTERBLIV. — INSANITY, DEBILITY	102	119	1.8	1.0	100.0	2.3	0.5	3.7	-	3.1	1.9	3.0	1.8		
SYNNYTYKS- — BARNSBÖRD — CHILDBIRTH ..	41	65	2.5	3.8	-	-	2.5	0.3	-	0.3	0.4	0.6	0.9		
INVALIDIT. — INVALIDITET — INVALIDITY	50	55	0.8	0.7	-	0.2	-	0.5	-	0.4	0.4	0.5	0.5		
PERHESUHTEET — FAMILJEFÖRHÅLLANDEN — FAMILY CONDITIONS	1319	1422	5.2	8.7	-	12.1	16.8	8.9	-	10.2	17.7	9.4	16.4		
EPÄSOSIAALINEN ELÄMÄNTAPA — ASOCIALT LEVNADSSÄTT — UNSOCIAL WAY OF LIVING	968	1034	3.0	2.8	-	18.1	12.4	15.5	-	16.0	12.0	14.1	10.8		
TYÖTTÖMYYS — ARBETSLÖSHET — UNEMPL.	2418	2545	5.9	6.9	-	35.7	23.3	29.3	-	30.6	30.6	27.0	27.3		
MUU SYY — ANNAN ORSAK — OTHER REASON	506	525	2.7	3.9	-	7.2	3.5	9.7	-	8.7	8.8	7.8	8.1		
EI TIETOA — INGA UPPGIFTER — NO INFORMATION	26	27	-	-	-	0.1	0.5	0.2	-	0.2	0.2	0.2	0.2		

6. Avuntarpeen syyt huoltomuodon mukaan lukumäärinä ja prosentteina, lääneittäin (JATK.)
 Orsakerne till understödsbehovet enligt vårdform i antal och procent, länsvis (FORTS.)
 Reasons for assistance according to type of care in numbers and per cent, by provinces (cont.)

Lääni — Län	Laitosholto Anstaltsvård		Yksityis- kotihoido Vård i ensklit hem	Kotilavustus Hemunderstöd						Tapauksia kaikkiaan Fall inalles	Henkilöitä kaikkiaan Personer inalles
	Yhteensä tapauksia Fall sammanlagt	Henkilöitä Personer		Säännöllinen Regelbundet	Säännöllinen ja sen lisäksi laitoshoido Regelbundet och anstaltsvård därtill	Tilapäinen Tillfälligt	Laatu tuntematon Art okänd	Yhteensä tapauksia Fall sammanlagt	Henkilöitä Personer		
Avuntarpeen syy Orsaken till understödsbehovet	Lukumäärä — Antal										
KAUPUNGIT - STÄDER - URBAN COMMUNES											
	170	349	-	569	108	1200	-	1877	3762	2047	4111
VANHUUS - ÄLDERDOM - OLD AGE	20	22	-	13	5	25	-	43	49	63	71
SAIRAUUS - SJUKDOM - ILLNESS	97	194	-	90	30	254	-	374	703	471	897
MIELISAIR.,VAJAAMIEL.- SINNESSJUKDOM PSYKISK EFTERBLIV.-INSANITY,DEBILITY	-	-	-	15	1	21	-	37	41	37	41
SYNNYTYKS - BARNSBÖRD - CHILDBIRTH	3	9	-	-	1	4	-	5	10	8	19
INVALIDIT.- INVALIDITET - INVALIDITY	1	1	-	1	-	5	-	6	11	7	12
PERHESUHTEET - FAMILJEFÖRHÅLLANDEN - FAMILY CONDITIONS	11	36	-	65	23	105	-	193	665	204	701
EPÄSOSIAALINEN ELÄMÄNTAPA - ASOCIALT LEVNADSSÄTT - UNSOCIAL WAY OF LIVING	11	18	-	110	13	203	-	326	507	337	525
TYÖTTÖMYYS - ARBETSLÖSHET - UNEMPL.	16	33	-	230	29	426	-	685	1333	701	1366
MUU SYY - ANNAN ORSAK - OTHER REASON	11	36	-	44	6	157	-	207	440	218	476
EI TIETOA - INGA UPPGIFTER - NO INFORMATION	-	-	-	1	-	-	-	1	3	1	3
MUUT KUNNAT - ANDRA KOMM. - RURAL COMMUNES											
	427	799	1	337	94	1179	-	1610	3355	2038	4155
VANHUUS - ÄLDERDOM - OLD AGE	8	9	-	8	4	56	-	68	78	76	87
SAIRAUUS - SJUKDOM - ILLNESS	341	603	-	109	43	426	-	578	1160	919	1763
MIELISAIR.,VAJAAMIEL.- SINNESSJUKDOM PSYKISK EFTERBLIV.-INSANITY,DEBILITY	11	12	1	6	-	66	-	72	91	84	104
SYNNYTYKS - BARNSBÖRD - CHILDBIRTH	12	35	-	-	4	2	-	6	20	18	55
INVALIDIT.- INVALIDITET - INVALIDITY	4	7	-	1	-	8	-	9	19	13	26
PERHESUHTEET - FAMILJEFÖRHÅLLANDEN - FAMILY CONDITIONS	20	64	-	45	11	106	-	162	594	182	658
EPÄSOSIAALINEN ELÄMÄNTAPA - ASOCIALT LEVNADSSÄTT - UNSOCIAL WAY OF LIVING	7	14	-	54	12	165	-	231	350	238	364
TYÖTTÖMYYS - ARBETSLÖSHET - UNEMPL.	19	46	-	93	18	272	-	383	846	402	892
MUU SYY - ANNAN ORSAK - OTHER REASON	5	9	-	21	1	73	-	95	187	100	196
EI TIETOA - INGA UPPGIFTER - NO INFORMATION	-	-	-	-	1	5	-	6	10	6	10
POHJOIS-KARJALAN LÄÄNI - NORRA KARELENS LÄN											
YHTEENSÄ - SUMMA - TOTAL	699	1485	-	1030	230	2578	2	3840	7773	4539	9258
VANHUUS - ÄLDERDOM - OLD AGE	5	6	-	4	-	43	-	47	55	52	61
SAIRAUUS - SJUKDOM - ILLNESS	523	1061	-	248	101	843	-	1192	2329	1715	3390
MIELISAIR.,VAJAAMIEL.- SINNESSJUKDOM PSYKISK EFTERBLIV.-INSANITY,DEBILITY	7	10	-	28	3	86	-	117	173	124	183
SYNNYTYKS - BARNSBÖRD - CHILDBIRTH	11	31	-	3	5	5	-	13	32	24	63
INVALIDIT.- INVALIDITET - INVALIDITY	6	8	-	5	1	8	-	14	21	20	29
PERHESUHTEET - FAMILJEFÖRHÅLLANDEN - FAMILY CONDITIONS	18	64	-	95	19	178	-	292	892	310	956
EPÄSOSIAALINEN ELÄMÄNTAPA - ASOCIALT LEVNADSSÄTT - UNSOCIAL WAY OF LIVING	40	71	-	199	36	378	1	614	1008	654	1079
TYÖTTÖMYYS - ARBETSLÖSHET - UNEMPL.	73	186	-	385	57	724	1	1167	2455	1240	2641
MUU SYY - ANNAN ORSAK - OTHER REASON	14	41	-	61	8	305	-	374	790	388	831
EI TIETOA - INGA UPPGIFTER - NO INFORMATION	2	7	-	2	-	8	-	10	18	12	25
KAUPUNGIT - STÄDER - URBAN COMMUNES											
	278	574	-	568	139	1413	2	2122	4259	2400	4833
VANHUUS - ÄLDERDOM - OLD AGE	-	-	-	1	-	14	-	15	15	15	15
SAIRAUUS - SJUKDOM - ILLNESS	182	352	-	96	55	354	-	505	978	687	1330
MIELISAIR.,VAJAAMIEL.- SINNESSJUKDOM PSYKISK EFTERBLIV.-INSANITY,DEBILITY	5	5	-	20	2	51	-	73	110	78	115
SYNNYTYKS - BARNSBÖRD - CHILDBIRTH	4	11	-	2	2	5	-	9	19	13	30
INVALIDIT.- INVALIDITET - INVALIDITY	1	1	-	2	-	4	-	6	11	7	12
PERHESUHTEET - FAMILJEFÖRHÅLLANDEN - FAMILY CONDITIONS	4	11	-	26	8	67	-	101	298	105	309
EPÄSOSIAALINEN ELÄMÄNTAPA - ASOCIALT LEVNADSSÄTT - UNSOCIAL WAY OF LIVING	22	38	-	131	27	215	1	374	613	396	651
TYÖTTÖMYYS - ARBETSLÖSHET - UNEMPL.	68	117	-	245	37	465	1	748	1551	796	1668
MUU SYY - ANNAN ORSAK - OTHER REASON	12	39	-	44	8	236	-	288	658	300	697
EI TIETOA - INGA UPPGIFTER - NO INFORMATION	-	-	-	1	-	2	-	3	6	3	6

6. JATK. — FORTS. — CONT.

Läni — Län	Edellinen vuosi Föregående år		Laitoshoito Anstaltsvård		Yksityis- koti- hoito Vård i enskilt hem	Kotivastustus Hemunderstöd							
	Kotivastustapauksissa henkilöitä Personer i hemunderstödsfall	Kaikkia tapauksissa henkilöitä Personer inalles	Yhteensä tapauksia Fall sammanlagt	Henkilöitä Personer		Säännöllinen Regelbundet	Säännöllinen ja sen lisäksi laitoshoidon Regelbundet och anstaltsvård därtill	Tilapäinen Tillfälligt	Laatu tuntematon Art okänd	Yhteensä tapauksia Fall sammanlagt	Henkilöitä Personer	Tapauksia kaikkiaan Fall inalles	Henkilöitä kaikkiaan Personer inalles
			o/o										
KAUPUNGIT — STÄDER — URBAN COMMUNES.....	4133	4518	100.0	100.0	-	100.0	100.0	100.0	-	100.0	100.0	100.0	100.0
VANHUUS — ÄLDERDOM — OLD AGE	44	60	11.8	6.3	-	2.3	4.6	2.1	-	2.3	1.3	3.1	1.7
SAIRAUS — SJUKDOM — ILLNESS	832	1062	57.1	55.6	-	15.8	27.8	21.2	-	19.9	18.7	23.0	21.8
MIELISAIR., VAJAAMIEL. — SINNESSJUKDOM PSYKISK EFTERBLIV. — INSANITY, DEBILITY SYNNYTY — BARNSBÖRD — CHILDBIRTH ..	34	42	-	-	-	2.6	0.9	1.8	-	2.0	1.1	1.8	1.0
INVALIDIT. — INVALIDITET — INVALIDITY PERHESUHTEET — FAMILJEFÖRHÅLLANDEN — FAMILY CONDITIONS	19	36	1.8	2.6	-	-	0.9	0.3	-	0.3	0.3	0.4	0.5
EPÄSOSIAALINEN ELÄMÄNTAPA — ASOCIALT LEVNADSSÄTT — UNSOCIAL WAY OF LIVING TYÖTTÖMYYS — ARBETSLÖSHET — UNEMPL.	18	19	0.6	0.3	-	0.2	-	0.4	-	0.3	0.3	0.3	0.3
MUU SYY — ANNAN ORSAK — OTHER REASON EI TIETOA — INGA UPPGIFTER — NO INFORMATION	777	820	6.5	10.3	-	11.4	21.3	8.8	-	10.3	17.7	10.0	17.1
EPÄSOSIAALINEN ELÄMÄNTAPA — ASOCIALT LEVNADSSÄTT — UNSOCIAL WAY OF LIVING TYÖTTÖMYYS — ARBETSLÖSHET — UNEMPL.	583	594	6.5	5.2	-	19.3	12.0	16.9	-	17.4	13.5	16.5	12.8
MUU SYY — ANNAN ORSAK — OTHER REASON EI TIETOA — INGA UPPGIFTER — NO INFORMATION	1466	1507	9.4	9.5	-	40.4	26.9	35.5	-	36.5	35.4	34.2	33.2
EPÄSOSIAALINEN ELÄMÄNTAPA — ASOCIALT LEVNADSSÄTT — UNSOCIAL WAY OF LIVING TYÖTTÖMYYS — ARBETSLÖSHET — UNEMPL.	357	375	6.5	10.3	-	7.7	5.6	13.1	-	11.0	11.7	10.6	11.6
MUU SYY — ANNAN ORSAK — OTHER REASON EI TIETOA — INGA UPPGIFTER — NO INFORMATION	3	3	-	-	-	0.2	-	-	-	0.1	0.1	0.0	0.1
MUUT KUNNAT — ANDRA KOMM. — RURAL COMMUNES.....	3551	4402	100.0	100.0	100.0	100.0	100.0	100.0	-	100.0	100.0	100.0	100.0
VANHUUS — ÄLDERDOM — OLD AGE	120	140	1.9	1.1	-	2.4	4.3	4.7	-	4.2	2.3	3.7	2.1
SAIRAUS — SJUKDOM — ILLNESS	1258	1866	79.9	75.5	-	32.3	45.7	36.1	-	35.9	34.6	45.1	42.4
MIELISAIR., VAJAAMIEL. — SINNESSJUKDOM PSYKISK EFTERBLIV. — INSANITY, DEBILITY SYNNYTY — BARNSBÖRD — CHILDBIRTH ..	68	77	2.6	1.5	100.0	1.8	-	5.6	-	4.5	2.7	4.1	2.5
INVALIDIT. — INVALIDITET — INVALIDITY PERHESUHTEET — FAMILJEFÖRHÅLLANDEN — FAMILY CONDITIONS	22	29	2.8	4.4	-	-	4.3	0.2	-	0.4	0.6	0.9	1.3
EPÄSOSIAALINEN ELÄMÄNTAPA — ASOCIALT LEVNADSSÄTT — UNSOCIAL WAY OF LIVING TYÖTTÖMYYS — ARBETSLÖSHET — UNEMPL.	32	36	0.9	0.9	-	0.3	-	0.7	-	0.6	0.6	0.6	0.6
MUU SYY — ANNAN ORSAK — OTHER REASON EI TIETOA — INGA UPPGIFTER — NO INFORMATION	542	602	4.7	8.0	-	13.4	11.7	9.0	-	10.1	17.7	8.9	15.8
EPÄSOSIAALINEN ELÄMÄNTAPA — ASOCIALT LEVNADSSÄTT — UNSOCIAL WAY OF LIVING TYÖTTÖMYYS — ARBETSLÖSHET — UNEMPL.	385	440	1.6	1.8	-	16.0	12.8	14.0	-	14.3	10.4	11.7	8.8
MUU SYY — ANNAN ORSAK — OTHER REASON EI TIETOA — INGA UPPGIFTER — NO INFORMATION	952	1038	4.4	5.8	-	27.6	19.1	23.1	-	23.8	25.2	19.7	21.5
EPÄSOSIAALINEN ELÄMÄNTAPA — ASOCIALT LEVNADSSÄTT — UNSOCIAL WAY OF LIVING TYÖTTÖMYYS — ARBETSLÖSHET — UNEMPL.	149	150	1.2	1.1	-	6.2	1.1	6.2	-	5.9	5.6	4.9	4.7
MUU SYY — ANNAN ORSAK — OTHER REASON EI TIETOA — INGA UPPGIFTER — NO INFORMATION	23	24	-	-	-	-	1.1	0.4	-	0.4	0.3	0.3	0.2
POHJOIS-KARJALAN LÄÄNI — NORRA KARELENS LÄN													
YHTEENSÄ — SUMMA — TOTAL	8294	9805	100.0	100.0	-	100.0	100.0	100.0	100.0	100.0	100.0	100.0	100.0
VANHUUS — ÄLDERDOM — OLD AGE	119	131	0.7	0.4	-	0.4	-	1.7	-	1.2	0.7	1.1	0.7
SAIRAUS — SJUKDOM — ILLNESS	2481	3590	74.8	71.4	-	24.1	43.9	32.7	-	31.0	30.0	37.8	36.6
MIELISAIR., VAJAAMIEL. — SINNESSJUKDOM PSYKISK EFTERBLIV. — INSANITY, DEBILITY SYNNYTY — BARNSBÖRD — CHILDBIRTH ..	139	148	1.0	0.7	-	2.7	1.3	3.3	-	3.0	2.2	2.7	2.0
INVALIDIT. — INVALIDITET — INVALIDITY PERHESUHTEET — FAMILJEFÖRHÅLLANDEN — FAMILY CONDITIONS	39	90	1.6	2.1	-	0.3	2.2	0.2	-	0.3	0.4	0.5	0.7
EPÄSOSIAALINEN ELÄMÄNTAPA — ASOCIALT LEVNADSSÄTT — UNSOCIAL WAY OF LIVING TYÖTTÖMYYS — ARBETSLÖSHET — UNEMPL.	28	30	0.9	0.5	-	0.5	0.4	0.3	-	0.4	0.3	0.4	0.3
MUU SYY — ANNAN ORSAK — OTHER REASON EI TIETOA — INGA UPPGIFTER — NO INFORMATION	957	1056	2.6	4.3	-	9.2	8.3	6.9	-	7.6	11.5	6.8	10.3
EPÄSOSIAALINEN ELÄMÄNTAPA — ASOCIALT LEVNADSSÄTT — UNSOCIAL WAY OF LIVING TYÖTTÖMYYS — ARBETSLÖSHET — UNEMPL.	1077	1147	5.7	4.8	-	19.3	15.7	14.7	50.0	16.0	13.0	14.4	11.7
MUU SYY — ANNAN ORSAK — OTHER REASON EI TIETOA — INGA UPPGIFTER — NO INFORMATION	2643	2776	10.4	12.5	-	37.4	24.8	28.1	50.0	30.4	31.6	27.3	28.5
EPÄSOSIAALINEN ELÄMÄNTAPA — ASOCIALT LEVNADSSÄTT — UNSOCIAL WAY OF LIVING TYÖTTÖMYYS — ARBETSLÖSHET — UNEMPL.	794	820	2.0	2.8	-	5.9	3.5	11.8	-	9.7	10.2	8.5	9.0
MUU SYY — ANNAN ORSAK — OTHER REASON EI TIETOA — INGA UPPGIFTER — NO INFORMATION	17	17	0.3	0.5	-	0.2	-	0.3	-	0.3	0.2	0.3	0.3
KAUPUNGIT — STÄDER — URBAN COMMUNES.....	4428	5028	100.0	100.0	-	100.0	100.0	100.0	100.0	100.0	100.0	100.0	100.0
VANHUUS — ÄLDERDOM — OLD AGE	25	26	-	-	-	0.2	-	1.0	-	0.7	0.4	0.6	0.3
SAIRAUS — SJUKDOM — ILLNESS	1022	1413	65.5	61.3	-	16.9	39.6	25.1	-	23.8	23.0	28.6	27.5
MIELISAIR., VAJAAMIEL. — SINNESSJUKDOM PSYKISK EFTERBLIV. — INSANITY, DEBILITY SYNNYTY — BARNSBÖRD — CHILDBIRTH ..	78	83	1.8	0.9	-	3.5	1.4	3.6	-	3.4	2.6	3.3	2.4
INVALIDIT. — INVALIDITET — INVALIDITY PERHESUHTEET — FAMILJEFÖRHÅLLANDEN — FAMILY CONDITIONS	19	38	1.4	1.9	-	0.4	1.4	0.4	-	0.4	0.4	0.5	0.6
EPÄSOSIAALINEN ELÄMÄNTAPA — ASOCIALT LEVNADSSÄTT — UNSOCIAL WAY OF LIVING TYÖTTÖMYYS — ARBETSLÖSHET — UNEMPL.	6	6	0.4	0.2	-	0.4	-	0.3	-	0.3	0.3	0.3	0.2
MUU SYY — ANNAN ORSAK — OTHER REASON EI TIETOA — INGA UPPGIFTER — NO INFORMATION	306	362	1.4	1.9	-	4.6	5.8	4.7	-	4.8	7.0	4.4	6.4
EPÄSOSIAALINEN ELÄMÄNTAPA — ASOCIALT LEVNADSSÄTT — UNSOCIAL WAY OF LIVING TYÖTTÖMYYS — ARBETSLÖSHET — UNEMPL.	674	709	7.9	6.6	-	23.1	19.4	15.2	50.0	17.6	14.4	16.5	13.5
MUU SYY — ANNAN ORSAK — OTHER REASON EI TIETOA — INGA UPPGIFTER — NO INFORMATION	1739	1808	17.3	20.4	-	43.1	26.6	32.9	50.0	35.2	36.4	33.2	34.5
EPÄSOSIAALINEN ELÄMÄNTAPA — ASOCIALT LEVNADSSÄTT — UNSOCIAL WAY OF LIVING TYÖTTÖMYYS — ARBETSLÖSHET — UNEMPL.	558	582	4.3	6.8	-	7.7	5.8	16.7	-	13.6	15.4	12.5	14.4
MUU SYY — ANNAN ORSAK — OTHER REASON EI TIETOA — INGA UPPGIFTER — NO INFORMATION	1	1	-	-	-	0.2	-	0.1	-	0.1	0.1	0.1	0.1

6. Avuntarpeen syyt huoltomuodon mukaan lukumäärinä ja prosentteina, lääneittäin (JATK.)
 Orsakerna till understödsbehovet enligt vårdform i antal och procent, länsvis (FORTS.)
 Reasons for assistance according to type of care in numbers and per cent, by provinces (cont.)

Läni — Län	Laitosholto Anstaltsvård		Yksityis- koti- holto Vård i enskillt hem	Kotilavustus Hemunderstöd						Tapauksia kaikkiaan Fall inalles	Henkilöitä kaikkiaan Personer inalles
	Yhteensä tapauksia Fall sammanlagt	Henkilöitä Personer		Säännöllinen Regelbundet	Säännöllinen ja sen lisäksi laitosholto Regelbundet och anstaltsvård därtill	Tilapäinen Tillfälligt	Laatu tuntematon Art okänd	Yhteensä tapauksia Fall sammanlagt	Henkilöitä Personer		
Avuntarpeen syy Orsaken till understödsbehovet	Lukumäärä — Antal										
MUUT KUNNAT - ANDRA KOMM. - RURAL COMMUNES	421	911	-	462	91	1165	-	1718	3514	2139	4425
VANHUUS - ALDERDOM - OLD AGE	5	6	-	3	-	29	-	32	40	37	46
SAIRAUS - SJUKDOM - ILLNESS	341	709	-	152	46	489	-	687	1351	1028	2060
MIELISAIR., VAJAAMIEL. - SINNESSJUKDOM PSYKISK EFTERBLIV. - INSANITY, DEBILITY	2	5	-	8	1	35	-	44	63	46	68
SYNNYTYYS - BARNSBÖRD - CHILDBIRTH ..	7	20	-	1	3	-	-	4	13	11	33
INVALIDIT. - INVALIDITET - INVALIDITY	5	7	-	3	1	4	-	8	10	13	17
PERHESUHTEET - FAMILJEFÖRHÅLLANDEN - FAMILY CONDITIONS	14	53	-	69	11	111	-	191	594	205	647
EPÄSOSIAALINEN ELÄMÄNTAPA - ASOCIALT LEVNADSSÄTT - UNSOCIAL WAY OF LIVING	18	33	-	68	9	163	-	240	395	258	428
TYÖTTÖMYYS - ARBETSLÖSHET - UNEMPL.	25	69	-	140	20	259	-	419	904	444	973
MUU SYY - ANNAN ORSAK - OTHER REASON	2	2	-	17	-	69	-	86	132	88	134
EI TIETOA - INGA UPPGIFTER - NO INFORMATION	2	7	-	1	-	6	-	7	12	9	19
KUOPION LÄNI - KUOPIO LÄN											
YHTEENSÄ - SUMMA - TOTAL	702	1450	-	1148	275	3300	-	4723	9696	5425	11146
VANHUUS - ALDERDOM - OLD AGE	13	13	-	7	1	68	-	76	90	89	103
SAIRAUS - SJUKDOM - ILLNESS	472	937	-	271	99	872	-	1242	2436	1714	3373
MIELISAIR., VAJAAMIEL. - SINNESSJUKDOM PSYKISK EFTERBLIV. - INSANITY, DEBILITY	14	14	-	54	4	68	-	126	176	140	190
SYNNYTYYS - BARNSBÖRD - CHILDBIRTH ..	10	23	-	1	5	6	-	12	41	22	64
INVALIDIT. - INVALIDITET - INVALIDITY	4	8	-	4	-	15	-	19	41	23	49
PERHESUHTEET - FAMILJEFÖRHÅLLANDEN - FAMILY CONDITIONS	28	80	-	133	36	211	-	380	1201	408	1281
EPÄSOSIAALINEN ELÄMÄNTAPA - ASOCIALT LEVNADSSÄTT - UNSOCIAL WAY OF LIVING	32	54	-	217	34	432	-	683	1162	715	1216
TYÖTTÖMYYS - ARBETSLÖSHET - UNEMPL.	81	210	-	354	73	1145	-	1572	3295	1653	3505
MUU SYY - ANNAN ORSAK - OTHER REASON	48	111	-	105	23	478	-	606	1235	654	1346
EI TIETOA - INGA UPPGIFTER - NO INFORMATION	-	-	-	2	-	5	-	7	19	7	19
KAUPUNGIT - STÄDER - URBAN COMMUNES	365	787	-	681	168	2199	-	3048	5998	3413	6785
VANHUUS - ALDERDOM - OLD AGE	9	9	-	1	-	7	-	8	8	17	17
SAIRAUS - SJUKDOM - ILLNESS	200	411	-	139	52	454	-	645	1200	845	1611
MIELISAIR., VAJAAMIEL. - SINNESSJUKDOM PSYKISK EFTERBLIV. - INSANITY, DEBILITY	4	4	-	26	-	18	-	44	53	48	57
SYNNYTYYS - BARNSBÖRD - CHILDBIRTH ..	6	16	-	1	3	2	-	6	20	12	36
INVALIDIT. - INVALIDITET - INVALIDITY	1	3	-	1	-	7	-	8	19	9	22
PERHESUHTEET - FAMILJEFÖRHÅLLANDEN - FAMILY CONDITIONS	17	50	-	49	13	103	-	165	473	182	523
EPÄSOSIAALINEN ELÄMÄNTAPA - ASOCIALT LEVNADSSÄTT - UNSOCIAL WAY OF LIVING	19	33	-	137	19	279	-	435	712	454	745
TYÖTTÖMYYS - ARBETSLÖSHET - UNEMPL.	64	160	-	245	59	904	-	1208	2407	1272	2567
MUU SYY - ANNAN ORSAK - OTHER REASON	45	101	-	81	22	421	-	524	1090	569	1191
EI TIETOA - INGA UPPGIFTER - NO INFORMATION	-	-	-	1	-	4	-	5	16	5	16
MUUT KUNNAT - ANDRA KOMM. - RURAL COMMUNES	337	663	-	467	107	1101	-	1675	3698	2012	4361
VANHUUS - ALDERDOM - OLD AGE	4	4	-	6	1	61	-	68	82	72	86
SAIRAUS - SJUKDOM - ILLNESS	272	526	-	132	47	418	-	597	1236	869	1762
MIELISAIR., VAJAAMIEL. - SINNESSJUKDOM PSYKISK EFTERBLIV. - INSANITY, DEBILITY	10	10	-	28	4	50	-	82	123	92	133
SYNNYTYYS - BARNSBÖRD - CHILDBIRTH ..	4	7	-	-	2	4	-	6	21	10	28
INVALIDIT. - INVALIDITET - INVALIDITY	3	5	-	3	-	8	-	11	22	14	27
PERHESUHTEET - FAMILJEFÖRHÅLLANDEN - FAMILY CONDITIONS	11	30	-	84	23	108	-	215	728	226	758
EPÄSOSIAALINEN ELÄMÄNTAPA - ASOCIALT LEVNADSSÄTT - UNSOCIAL WAY OF LIVING	13	21	-	80	15	153	-	248	450	261	471
TYÖTTÖMYYS - ARBETSLÖSHET - UNEMPL.	17	50	-	109	14	241	-	364	888	381	938
MUU SYY - ANNAN ORSAK - OTHER REASON	3	10	-	24	1	57	-	82	145	85	155
EI TIETOA - INGA UPPGIFTER - NO INFORMATION	-	-	-	1	-	1	-	2	3	2	3

6. JATK. — FORTS. — CONT.

Läni — Län	Edellinen vuosi Föregående år		Laitosholto Anstaltsvård		Yksityis- koti- hoito Vård i enskilt hem	Kotivastustus Hemunderstöd							
	Kotivastustapauksissa henkilöitä Personer i hemunderstödsfall	Kaikkia tapauksissa henkilöitä Personer inalles	Yhteensä tapauksia Fall sammanlagt	Henkilöitä Personer		Säännöllinen Regelbundet	Säännöllinen ja sen lisäksi laitosholto Regelbundet och anstaltsvård därtill	Tilapäinen Tillfälligt	Laatu tuntematon Art okänd	Yhteensä tapauksia Fall sammanlagt	Henkilöitä Personer	Tapauksia kaikkiaan Fall Inalles	Henkilöitä kaikkiaan Personer Inalles
			o/o										
MUUT KUNNAT - ANDRA KOMM. - RURAL COMMUNES.....	3866	4777	100.0	100.0	-	100.0	100.0	100.0	-	100.0	100.0	100.0	100.0
VANHUUS - ÄLDERDOM - OLD AGE	94	105	1.2	0.7	-	0.6	-	2.5	-	1.9	1.1	1.7	1.0
SAIRAUUS - SJUKDOM - ILLNESS	1459	2177	81.0	77.8	-	32.9	50.5	42.0	-	40.0	38.4	48.1	46.6
MIELISAIR.,VAJAAMIEL.- SINNESSJUKDOM PSYKISK EFTERBLIV.-INSANITY,DEBILITY	61	65	0.5	0.5	-	1.7	1.1	3.0	-	2.6	1.8	2.2	1.5
SYNNYTYKS - BARNSBÖRD - CHILDBIRTH ..	20	52	1.7	2.2	-	0.2	3.3	-	-	0.2	0.4	0.5	0.7
INVALIDIT.- INVALIDITET - INVALIDITY PERHESUHTEET - FAMILJEFÖRHÅLLANDEN - FAMILY CONDITIONS	22	24	1.2	0.8	-	0.6	1.1	0.3	-	0.5	0.3	0.6	0.4
EPÄSOSIAALINEN ELÄMÄNTAPA - ASOCIALT LEVNADSSÄTT - UNSOCIAL WAY OF LIVING	651	694	3.3	5.8	-	14.9	12.1	9.5	-	11.1	16.9	9.6	14.6
TYÖTTÖMYYS - ARBETSLÖSHET - UNEMPL.	403	438	4.3	3.6	-	14.7	9.9	14.0	-	14.0	11.2	12.1	9.7
MUU SYY - ANNAN ORSAK - OTHER REASON	904	968	5.9	7.6	-	30.3	22.0	22.2	-	24.4	25.7	20.8	22.0
EI TIETOA - INGA UPPGIFTER - NO INFORMATION	236	238	0.5	0.2	-	3.7	-	5.9	-	5.0	3.8	4.1	3.0
KUOPION LÄXNI - KUOPIO LÄN													
YHTEENSÄ - SUMMA - TOTAL	10985	12403	100.0	100.0	-	100.0	100.0	100.0	-	100.0	100.0	100.0	100.0
VANHUUS - ÄLDERDOM - OLD AGE	169	204	1.9	0.9	-	0.6	0.4	2.1	-	1.6	0.9	1.6	0.9
SAIRAUUS - SJUKDOM - ILLNESS	3125	4076	67.2	64.6	-	23.6	36.0	26.4	-	26.3	25.1	31.6	30.3
MIELISAIR.,VAJAAMIEL.- SINNESSJUKDOM PSYKISK EFTERBLIV.-INSANITY,DEBILITY	182	206	2.0	1.0	-	4.7	1.5	2.1	-	2.7	1.8	2.6	1.7
SYNNYTYKS - BARNSBÖRD - CHILDBIRTH ..	35	70	1.4	1.6	-	0.1	1.8	0.2	-	0.3	0.4	0.4	0.6
INVALIDIT.- INVALIDITET - INVALIDITY PERHESUHTEET - FAMILJEFÖRHÅLLANDEN - FAMILY CONDITIONS	30	33	0.6	0.6	-	0.3	-	0.5	-	0.4	0.4	0.4	0.4
EPÄSOSIAALINEN ELÄMÄNTAPA - ASOCIALT LEVNADSSÄTT - UNSOCIAL WAY OF LIVING	1577	1729	4.0	5.5	-	11.6	13.1	6.4	-	8.0	12.4	7.5	11.5
TYÖTTÖMYYS - ARBETSLÖSHET - UNEMPL.	1703	1753	4.6	3.7	-	18.9	12.4	13.1	-	14.5	12.0	13.2	10.9
MUU SYY - ANNAN ORSAK - OTHER REASON	3564	3723	11.5	14.5	-	30.8	26.5	34.7	-	33.3	34.0	30.5	31.4
EI TIETOA - INGA UPPGIFTER - NO INFORMATION	586	594	6.8	7.7	-	9.1	8.4	14.5	-	12.8	12.7	12.1	12.1
KAUPUNGIT - STÄDER - URBAN COMMUNES.....	6915	7629	100.0	100.0	-	100.0	100.0	100.0	-	100.0	100.0	100.0	100.0
VANHUUS - ÄLDERDOM - OLD AGE	52	69	2.5	1.1	-	0.1	-	0.3	-	0.3	0.1	0.5	0.3
SAIRAUUS - SJUKDOM - ILLNESS	1785	2223	54.8	52.2	-	20.4	31.0	20.6	-	21.2	20.0	24.8	23.7
MIELISAIR.,VAJAAMIEL.- SINNESSJUKDOM PSYKISK EFTERBLIV.-INSANITY,DEBILITY	70	81	1.1	0.5	-	3.8	-	0.8	-	1.4	0.9	1.4	0.8
SYNNYTYKS - BARNSBÖRD - CHILDBIRTH ..	20	45	1.6	2.0	-	0.1	1.8	0.1	-	0.2	0.3	0.4	0.5
INVALIDIT.- INVALIDITET - INVALIDITY PERHESUHTEET - FAMILJEFÖRHÅLLANDEN - FAMILY CONDITIONS	13	16	0.3	0.4	-	0.1	-	0.3	-	0.3	0.3	0.3	0.3
EPÄSOSIAALINEN ELÄMÄNTAPA - ASOCIALT LEVNADSSÄTT - UNSOCIAL WAY OF LIVING	766	853	4.7	6.4	-	7.2	7.7	4.7	-	5.4	7.9	5.3	7.7
TYÖTTÖMYYS - ARBETSLÖSHET - UNEMPL.	1168	1201	5.2	4.2	-	20.1	11.3	12.7	-	14.3	11.9	13.3	11.0
MUU SYY - ANNAN ORSAK - OTHER REASON	2654	2750	17.5	20.3	-	36.0	35.1	41.1	-	39.6	40.1	37.3	37.8
EI TIETOA - INGA UPPGIFTER - NO INFORMATION	383	387	12.3	12.8	-	11.9	13.1	19.1	-	17.2	18.2	16.7	17.6
MUUT KUNNAT - ANDRA KOMM. - RURAL COMMUNES.....	4070	4774	100.0	100.0	-	100.0	100.0	100.0	-	100.0	100.0	100.0	100.0
VANHUUS - ÄLDERDOM - OLD AGE	117	135	1.2	0.6	-	1.3	0.9	5.5	-	4.1	2.2	3.6	2.0
SAIRAUUS - SJUKDOM - ILLNESS	1340	1853	80.7	79.3	-	28.3	43.9	38.0	-	35.6	33.4	43.2	40.4
MIELISAIR.,VAJAAMIEL.- SINNESSJUKDOM PSYKISK EFTERBLIV.-INSANITY,DEBILITY	112	125	3.0	1.5	-	6.0	3.7	4.5	-	4.9	3.3	4.6	3.0
SYNNYTYKS - BARNSBÖRD - CHILDBIRTH ..	15	25	1.2	1.1	-	-	1.9	0.4	-	0.4	0.6	0.5	0.6
INVALIDIT.- INVALIDITET - INVALIDITY PERHESUHTEET - FAMILJEFÖRHÅLLANDEN - FAMILY CONDITIONS	17	17	0.9	0.8	-	0.6	-	0.7	-	0.7	0.6	0.7	0.6
EPÄSOSIAALINEN ELÄMÄNTAPA - ASOCIALT LEVNADSSÄTT - UNSOCIAL WAY OF LIVING	811	876	3.3	4.5	-	18.0	21.5	9.8	-	12.8	19.7	11.2	17.4
TYÖTTÖMYYS - ARBETSLÖSHET - UNEMPL.	535	552	3.9	3.2	-	17.1	14.0	13.9	-	14.8	12.2	13.0	10.8
MUU SYY - ANNAN ORSAK - OTHER REASON	910	973	5.0	7.5	-	23.3	13.1	21.9	-	21.7	24.0	18.9	21.5
EI TIETOA - INGA UPPGIFTER - NO INFORMATION	203	207	0.9	1.5	-	5.1	0.9	5.2	-	4.9	3.9	4.2	3.6

6. Avuntarpeen syyt huoltomuodon mukaan lukumäärinä ja prosentteina, lääneittäin (JATK.)
 Orsakerna till understödsbehovet enligt vårdform i antal och procent, länsvis (FORTS.)
 Reasons for assistance according to type of care in numbers and per cent, by provinces (cont.)

Läni — Län	Laitoshoidon Anstaltsvård		Yksityiskotihoito Vård i enskilt hem	Kotivastus Hemunderstöd							
	Yhteensä tapauksia Fall sammanlagt	Henkilöitä Personer		Säännöllinen Regelbundet	Säännöllinen ja sen lisäksi laitoshoidon Regelbundet och anstaltsvård därtill	Tilapäinen Tillfälligt	Laatu tuntematon Art okänd	Yhteensä tapauksia Fall sammanlagt	Henkilöitä Personer	Tapauksia kaikkiaan Fall inalles	Henkilöitä kaikkiaan Personer inalles

KESKI-SUOMEN LÄÄNI - MELLERSTA FINLANDS LÄN

YHTEENSÄ - SUMMA - TOTAL	913	1756	3	1112	310	3539	2	4963	9823	5879	11582
VANHUUS - ÄLDERDOM - OLD AGE	35	39	-	3	2	100	-	105	120	140	159
SAIRAUUS - SJUKDOM - ILLNESS	603	1146	-	302	134	1025	1	1462	2824	2065	3970
MIELISAIR., VAJAAMIEL. - SINNESSJUKDOM PSYKISK EFTERBLIV. - INSANITY, DEBILITY	19	28	3	39	5	149	1	194	319	216	350
SYNNYTYKS - BARNSBÖRD - CHILDBIRTH ..	27	65	-	6	14	17	-	37	108	64	173
INVALIDIT. - INVALIDITET - INVALIDITY	14	18	-	12	1	34	-	47	95	61	113
PERHESUHTEET - FAMILJEFÖRHÅLLANDEN - FAMILY CONDITIONS	35	98	-	102	15	269	-	386	1242	421	1340
EPÄSOSIAALINEN ELÄMÄNTAPA - ASOCIALT LEVNADSSÄTT - UNSOCIAL WAY OF LIVING	45	64	-	177	49	428	-	654	1064	699	1128
TYÖTTÖMYYS - ARBETSLÖSHET - UNEMPL.	98	215	-	368	68	1009	-	1445	2799	1543	3014
MUU SYY - ANNAN ORSAK - OTHER REASON	36	82	-	103	22	507	-	632	1251	668	1333
EI TIETOA - INGA UPPGIFTER - NO INFORMATION	1	1	-	-	-	1	-	1	1	2	2

KAUPUNGIT - STÄDER -
URBAN COMMUNES

Yhteensä tapauksia Fall sammanlagt	392	737	-	593	199	1897	2	2691	4941	3083	5678
Henkilöitä Personer	16	16	-	1	2	22	-	25	28	41	44
Säännöllinen Regelbundet	226	403	-	151	81	500	1	733	1264	959	1667
Säännöllinen ja sen lisäksi laitoshoidon Regelbundet och anstaltsvård därtill	5	9	-	6	-	38	1	45	65	50	74
Tilapäinen Tillfälligt	16	37	-	4	12	14	-	30	87	46	124
Laatu tuntematon Art okänd	3	3	-	4	1	11	-	16	24	19	27
Yhteensä tapauksia Fall sammanlagt	17	46	-	38	10	122	-	170	535	187	581
Henkilöitä Personer	14	23	-	81	17	181	-	279	377	293	400
Tapauksia kaikkiaan Fall inalles	72	147	-	250	56	666	-	972	1741	1044	1888
Henkilöitä kaikkiaan Personer inalles	22	52	-	58	20	343	-	421	820	443	872
EI TIETOA - INGA UPPGIFTER - NO INFORMATION	1	1	-	-	-	-	-	-	-	1	1

MUUT KUNNAT - ANDRA KOMM. -
RURAL COMMUNES

Yhteensä tapauksia Fall sammanlagt	521	1019	3	519	111	1642	-	2272	4882	2796	5904
Henkilöitä Personer	19	23	-	2	-	78	-	80	92	99	115
Säännöllinen Regelbundet	377	743	-	151	53	525	-	729	1560	1106	2303
Säännöllinen ja sen lisäksi laitoshoidon Regelbundet och anstaltsvård därtill	14	19	3	33	5	111	-	149	254	166	276
Tilapäinen Tillfälligt	11	28	-	2	2	3	-	7	21	18	49
Laatu tuntematon Art okänd	11	15	-	8	-	23	-	31	71	42	86
Yhteensä tapauksia Fall sammanlagt	18	52	-	64	5	147	-	216	707	234	759
Henkilöitä Personer	31	41	-	96	32	247	-	375	687	406	728
Tapauksia kaikkiaan Fall inalles	26	68	-	118	12	343	-	473	1058	499	1126
Henkilöitä kaikkiaan Personer inalles	14	30	-	45	2	164	-	211	431	225	461
EI TIETOA - INGA UPPGIFTER - NO INFORMATION	-	-	-	-	-	1	-	1	1	1	1

VAASAN LÄÄNI - VASA LÄN

Yhteensä tapauksia Fall sammanlagt	1101	2540	6	1299	420	3833	-	5552	12053	6659	14599
Henkilöitä Personer	25	31	1	28	1	225	-	254	283	280	315
Säännöllinen Regelbundet	798	1751	1	351	220	1221	-	1792	3819	2591	5571
Säännöllinen ja sen lisäksi laitoshoidon Regelbundet och anstaltsvård därtill	21	42	3	60	2	132	-	194	295	218	340
Tilapäinen Tillfälligt	27	83	-	4	12	13	-	29	101	56	184
Laatu tuntematon Art okänd	10	24	-	15	4	55	-	74	155	84	179
Yhteensä tapauksia Fall sammanlagt	75	237	-	174	49	385	-	608	2044	683	2281
Henkilöitä Personer	48	87	1	205	58	568	-	831	1386	880	1474
Tapauksia kaikkiaan Fall inalles	82	245	-	387	66	926	-	1379	3083	1461	3328
Henkilöitä kaikkiaan Personer inalles	14	39	-	73	8	301	-	382	860	396	899
EI TIETOA - INGA UPPGIFTER - NO INFORMATION	1	1	-	2	-	7	-	9	27	10	28

6. Avuntarpeen syyt huoltomuodon mukaan lukumäärinä ja prosentteina, lääneittäin (JATK.)
 Orsakerna till understödsbehovet enligt vårdform i antal och procent, länsvis (FORTS.)
 Reasons for assistance according to type of care in numbers and per cent, by provinces (cont.)

Läni — Län	Laitoshoidon Anstaltsvård		Yksityis- kotihoido Vård i ensklit hem	Kotivastus Hemunderstöd							Tapauksia kaikkiaan Fall inalles	Henkilöitä kaikkiaan Personer inalles
	Yhteensä tapauksia Fall sammanlagt	Henkilöitä Personer		Säännöllinen Regelbundet	Säännöllinen ja sen lisäksi laitoshoidon Regelbundet och anstaltsvård därrill	Tilapäinen Tillfälligt	Laatu tuntematon Art okänd	Yhteensä tapauksia Fall sammanlagt	Henkilöitä Personer			
										Lukumäärä — Antal		
KAUPUNGIT - STÄDER - URBAN COMMUNES	442	931	1	739	250	2016	-	3005	6065	3448	6997	
VANHUUS - ALDERDOM - OLD AGE	14	18	-	8	1	65	-	74	80	88	98	
SAIRAUS - SJUKDOM - ILLNESS	314	610	-	141	118	518	-	777	1495	1091	2105	
MIELISAIR.,VAJAAMIEL.- SINNESSJUKDOM PSYKISK EFTERBLIV.-INSANITY,DEBILITY	6	12	1	34	-	43	-	77	100	84	113	
SYNNYTYKS - BARNSBÖRD - CHILDBIRTH	12	37	-	4	7	7	-	18	54	30	91	
INVALIDIT.- INVALIDITET - INVALIDITY	3	3	-	4	1	11	-	16	27	19	30	
PERHESUHTEET - FAMILJEFÖRHÅLLANDEN - FAMILY CONDITIONS	24	71	-	72	30	184	-	286	876	310	947	
EPÄSOSIAALINEN ELÄMÄNTAPA - ASOCIALT LEVNADSSÄTT - UNSOCIAL WAY OF LIVING	18	34	-	121	31	347	-	499	706	517	740	
TYÖTTÖMYYS - ARBETSLÖSHET - UNEMPL.	42	121	-	299	56	608	-	963	2051	1005	2172	
MUU SYY - ANNAN ORSAK - OTHER REASON	8	24	-	56	6	230	-	292	669	300	693	
EI TIETOA - INGA UPPGIFTER - NO INFORMATION	1	1	-	-	-	3	-	3	7	4	8	
MUUT KUNNAT - ANDRA KOMM. - RURAL COMMUNES	659	1609	5	560	170	1817	-	2547	5988	3211	7602	
VANHUUS - ALDERDOM - OLD AGE	11	13	1	20	-	160	-	180	203	192	217	
SAIRAUS - SJUKDOM - ILLNESS	484	1141	1	210	102	703	-	1015	2324	1500	3466	
MIELISAIR.,VAJAAMIEL.- SINNESSJUKDOM PSYKISK EFTERBLIV.-INSANITY,DEBILITY	15	30	2	26	2	89	-	117	195	134	227	
SYNNYTYKS - BARNSBÖRD - CHILDBIRTH	15	46	-	5	5	6	-	11	47	26	93	
INVALIDIT.- INVALIDITET - INVALIDITY	7	21	-	11	3	44	-	58	128	65	149	
PERHESUHTEET - FAMILJEFÖRHÅLLANDEN - FAMILY CONDITIONS	51	166	-	102	19	201	-	322	1168	373	1334	
EPÄSOSIAALINEN ELÄMÄNTAPA - ASOCIALT LEVNADSSÄTT - UNSOCIAL WAY OF LIVING	30	53	1	84	27	221	-	332	680	363	734	
TYÖTTÖMYYS - ARBETSLÖSHET - UNEMPL.	40	124	-	88	10	318	-	416	1032	456	1156	
MUU SYY - ANNAN ORSAK - OTHER REASON	6	15	-	17	2	71	-	90	191	96	206	
EI TIETOA - INGA UPPGIFTER - NO INFORMATION	-	-	-	2	-	4	-	6	20	6	20	
OULUN LÄNI - ULEÅBORGS LÄN												
YHTEENSÄ - SUMMA - TOTAL	1495	3398	1	1500	467	4044	5	6016	13405	7512	16804	
VANHUUS - ALDERDOM - OLD AGE	24	25	-	18	1	123	-	142	170	166	195	
SAIRAUS - SJUKDOM - ILLNESS	1045	2264	-	389	223	1229	-	1841	4050	2886	6314	
MIELISAIR.,VAJAAMIEL.- SINNESSJUKDOM PSYKISK EFTERBLIV.-INSANITY,DEBILITY	64	96	1	97	18	191	-	306	395	371	492	
SYNNYTYKS - BARNSBÖRD - CHILDBIRTH	51	153	-	6	25	10	-	41	113	92	266	
INVALIDIT.- INVALIDITET - INVALIDITY	14	23	-	16	4	44	-	64	128	78	151	
PERHESUHTEET - FAMILJEFÖRHÅLLANDEN - FAMILY CONDITIONS	79	280	-	182	54	380	-	616	2084	695	2364	
EPÄSOSIAALINEN ELÄMÄNTAPA - ASOCIALT LEVNADSSÄTT - UNSOCIAL WAY OF LIVING	59	99	-	224	37	553	1	815	1411	874	1510	
TYÖTTÖMYYS - ARBETSLÖSHET - UNEMPL.	118	345	-	444	90	1085	1	1620	3778	1738	4123	
MUU SYY - ANNAN ORSAK - OTHER REASON	40	112	-	123	13	417	-	553	1248	593	1360	
EI TIETOA - INGA UPPGIFTER - NO INFORMATION	1	1	-	1	2	12	3	18	28	19	29	
KAUPUNGIT - STÄDER - URBAN COMMUNES	662	1385	1	823	295	2177	5	3300	6942	3963	8328	
VANHUUS - ALDERDOM - OLD AGE	4	4	-	11	-	44	-	55	63	59	67	
SAIRAUS - SJUKDOM - ILLNESS	475	923	-	199	139	555	-	893	1823	1368	2746	
MIELISAIR.,VAJAAMIEL.- SINNESSJUKDOM PSYKISK EFTERBLIV.-INSANITY,DEBILITY	17	23	1	77	13	105	-	195	246	213	270	
SYNNYTYKS - BARNSBÖRD - CHILDBIRTH	18	47	-	5	19	4	-	28	70	46	117	
INVALIDIT.- INVALIDITET - INVALIDITY	1	1	-	3	2	7	-	12	25	13	26	
PERHESUHTEET - FAMILJEFÖRHÅLLANDEN - FAMILY CONDITIONS	30	93	-	64	31	192	-	287	876	317	969	
EPÄSOSIAALINEN ELÄMÄNTAPA - ASOCIALT LEVNADSSÄTT - UNSOCIAL WAY OF LIVING	21	34	-	96	17	264	1	378	607	399	641	
TYÖTTÖMYYS - ARBETSLÖSHET - UNEMPL.	65	181	-	284	61	692	1	1038	2270	1103	2451	
MUU SYY - ANNAN ORSAK - OTHER REASON	30	78	-	83	11	309	-	403	942	433	1020	
EI TIETOA - INGA UPPGIFTER - NO INFORMATION	1	1	-	1	2	5	3	11	20	12	21	

6. JATK. — FORTS. — CONT.

Läni — Län	Edellinen vuosi Föregående år		Laitoshoidon Anstaltsvård		Yksityis- koti- hoito Vård i enskilt hem	Kotivastus Hemunderstöd							Tapauksia kaikkiaan Fall Inalles	Henkilöitä kaikkiaan Personer Inalles		
	Kotivastustapauksissa Personer i hemunderstödsfall	Kalkissa tapauksissa Personer Inalles	Yhteensä tapauksia Fall sammanlagt	Henkilöitä Personer		Säännöllinen Regelbundet	Säännöllinen ja sen lisäksi laitoshoidon Regelbundet och anstaltsvård därtill	Tilapäinen Tillfälligt	Laatu tuntematon Art okänd	Yhteensä tapauksia Fall sammanlagt	Henkilöitä Personer					
			o/o													
KAUPUNGIT — STÄDER — URBAN COMMUNES.....	6910	7890	100.0	100.0	100.0	100.0	100.0	100.0	100.0	100.0	100.0	100.0	100.0	100.0	100.0	100.0
VANHUUS — ALDERDOM — OLD AGE	109	129	3.2	1.9	-	1.1	0.4	3.2	-	2.5	1.3	2.6	1.4			
SAIRAUS — SJUKDOM — ILLNESS	1827	2466	71.0	65.5	-	19.1	47.2	25.7	-	25.9	24.6	31.6	30.1			
MIELISAIR., VAJAAMIEL. — SINNESSJUKDOM PSYKISK EFTERBLIV. — INSANITY, DEBILITY	72	79	1.4	1.3	100.0	4.6	-	2.1	-	2.6	1.6	2.4	1.6			
SYNNYTYKS — BARNSBÖRD — CHILDBIRTH ..	42	83	2.7	4.0	-	0.5	2.8	0.3	-	0.6	0.9	0.9	1.3			
INVALIDIT. — INVALIDITET — INVALIDITY	34	37	0.7	0.3	-	0.5	0.4	0.5	-	0.5	0.4	0.6	0.4			
PERHESUHTEET — FAMILJEFÖRHÅLLANDEN — FAMILY CONDITIONS	1060	1137	5.4	7.6	-	9.7	12.0	9.1	-	9.5	14.4	9.0	13.5			
EPÄSOSIAALINEN ELÄMÄNTAPA — ASOCIALT LEVNADSSÄTT — UNSOCIAL WAY OF LIVING	866	895	4.1	3.7	-	16.4	12.4	17.2	-	16.6	11.6	15.0	10.6			
TYÖTTÖMYYS — ARBETSLÖSHET — UNEMPL.	2360	2501	9.5	13.0	-	40.5	22.4	30.2	-	32.0	33.8	29.1	31.0			
MUU SYY — ANNAN ORSAK — OTHER REASON	538	561	1.8	2.6	-	7.6	2.4	11.4	-	9.7	11.0	8.7	9.9			
EI TIETOA — INGA UPPGIFTER — NO INFORMATION	2	2	0.2	0.1	-	-	-	0.1	-	0.1	0.1	0.1	0.1			
MUUT KUNNAT — ANDRA KOMM. — RURAL COMMUNES.....	6226	7772	100.0	100.0	100.0	100.0	100.0	100.0	100.0	100.0	100.0	100.0	100.0	100.0	100.0	100.0
VANHUUS — ALDERDOM — OLD AGE	220	255	1.7	0.8	20.0	3.6	-	8.8	-	7.1	3.4	6.0	2.9			
SAIRAUS — SJUKDOM — ILLNESS	2387	3555	73.4	70.9	20.0	37.5	60.0	38.7	-	39.9	38.8	46.7	45.6			
MIELISAIR., VAJAAMIEL. — SINNESSJUKDOM PSYKISK EFTERBLIV. — INSANITY, DEBILITY	167	185	2.3	1.9	40.0	4.6	1.2	4.9	-	4.6	3.3	4.2	3.0			
SYNNYTYKS — BARNSBÖRD — CHILDBIRTH ..	22	56	2.3	2.9	-	-	2.9	0.3	-	0.4	0.8	0.8	1.2			
INVALIDIT. — INVALIDITET — INVALIDITY	93	129	1.1	1.3	-	2.0	1.8	2.4	-	2.3	2.1	2.0	2.0			
PERHESUHTEET — FAMILJEFÖRHÅLLANDEN — FAMILY CONDITIONS	1277	1374	7.7	10.3	-	18.2	11.2	11.1	-	12.6	19.5	11.6	17.5			
EPÄSOSIAALINEN ELÄMÄNTAPA — ASOCIALT LEVNADSSÄTT — UNSOCIAL WAY OF LIVING	696	744	4.6	3.3	20.0	15.0	15.9	12.2	-	13.0	11.4	11.3	9.7			
TYÖTTÖMYYS — ARBETSLÖSHET — UNEMPL.	1090	1186	6.1	7.7	-	15.7	5.9	17.5	-	16.3	17.2	14.2	15.2			
MUU SYY — ANNAN ORSAK — OTHER REASON	231	245	0.9	0.9	-	3.0	1.2	3.9	-	3.5	3.2	3.0	2.7			
EI TIETOA — INGA UPPGIFTER — NO INFORMATION	43	43	-	-	-	0.4	-	0.2	-	0.2	0.3	0.2	0.3			
OULUN LÄÄNI — ULEÅBORGS LÄN																
YHTEENSÄ — SUMMA — TOTAL	14864	17982	100.0	100.0	100.0	100.0	100.0	100.0	100.0	100.0	100.0	100.0	100.0	100.0	100.0	100.0
VANHUUS — ALDERDOM — OLD AGE	238	280	1.6	0.7	-	1.2	0.2	3.0	-	2.4	1.3	2.2	1.2			
SAIRAUS — SJUKDOM — ILLNESS	4474	6743	69.9	66.6	-	25.9	47.8	30.4	-	30.6	30.2	38.4	37.6			
MIELISAIR., VAJAAMIEL. — SINNESSJUKDOM PSYKISK EFTERBLIV. — INSANITY, DEBILITY	408	442	4.3	2.8	100.0	6.5	3.9	4.7	-	5.1	2.9	4.9	2.9			
SYNNYTYKS — BARNSBÖRD — CHILDBIRTH ..	94	162	3.4	4.5	-	0.4	5.4	0.2	-	0.7	0.8	1.2	1.6			
INVALIDIT. — INVALIDITET — INVALIDITY	128	136	0.9	0.7	-	1.1	0.9	1.1	-	1.1	1.0	1.0	0.9			
PERHESUHTEET — FAMILJEFÖRHÅLLANDEN — FAMILY CONDITIONS	2419	2687	5.3	8.2	-	12.1	11.6	9.4	-	10.2	15.5	9.3	14.1			
EPÄSOSIAALINEN ELÄMÄNTAPA — ASOCIALT LEVNADSSÄTT — UNSOCIAL WAY OF LIVING	1603	1703	3.9	2.9	-	14.9	7.9	13.7	20.0	13.5	10.5	11.6	9.0			
TYÖTTÖMYYS — ARBETSLÖSHET — UNEMPL.	4140	4404	7.9	10.2	-	29.6	19.3	26.8	20.0	26.9	28.2	23.1	24.5			
MUU SYY — ANNAN ORSAK — OTHER REASON	1332	1395	2.7	3.3	-	8.2	2.8	10.3	-	9.2	9.3	7.9	8.1			
EI TIETOA — INGA UPPGIFTER — NO INFORMATION	28	30	0.1	0.0	-	0.1	0.4	0.3	60.0	0.3	0.2	0.3	0.2			
KAUPUNGIT — STÄDER — URBAN COMMUNES.....	7586	8766	100.0	100.0	100.0	100.0	100.0	100.0	100.0	100.0	100.0	100.0	100.0	100.0	100.0	100.0
VANHUUS — ALDERDOM — OLD AGE	92	115	0.6	0.3	-	1.3	-	2.0	-	1.7	0.9	1.5	0.8			
SAIRAUS — SJUKDOM — ILLNESS	2105	2974	71.8	66.6	-	24.2	47.1	25.5	-	27.1	26.3	34.5	33.0			
MIELISAIR., VAJAAMIEL. — SINNESSJUKDOM PSYKISK EFTERBLIV. — INSANITY, DEBILITY	234	245	2.6	1.7	100.0	9.4	4.4	4.8	-	5.9	3.5	5.4	3.2			
SYNNYTYKS — BARNSBÖRD — CHILDBIRTH ..	74	96	2.7	3.4	-	0.6	6.4	0.2	-	0.8	1.0	1.2	1.4			
INVALIDIT. — INVALIDITET — INVALIDITY	35	36	0.2	0.1	-	0.4	0.7	0.3	-	0.4	0.4	0.3	0.3			
PERHESUHTEET — FAMILJEFÖRHÅLLANDEN — FAMILY CONDITIONS	981	1024	4.5	6.7	-	7.8	10.5	8.8	-	8.7	12.6	8.0	11.6			
EPÄSOSIAALINEN ELÄMÄNTAPA — ASOCIALT LEVNADSSÄTT — UNSOCIAL WAY OF LIVING	664	698	3.2	2.5	-	11.7	5.8	12.1	20.0	11.5	8.7	10.1	7.7			
TYÖTTÖMYYS — ARBETSLÖSHET — UNEMPL.	2394	2521	9.8	13.1	-	34.5	20.7	31.8	20.0	31.5	32.7	27.8	29.4			
MUU SYY — ANNAN ORSAK — OTHER REASON	1004	1054	4.5	5.6	-	10.1	3.7	14.2	-	12.2	13.6	10.9	12.2			
EI TIETOA — INGA UPPGIFTER — NO INFORMATION	3	3	0.2	0.1	-	0.1	0.7	0.2	60.0	0.3	0.3	0.3	0.3			

6. Avuntarpeen syyt huoltomuodon mukaan lukumäärinä ja prosentteina, lääneittäin (JATK.)
 Orsakerna till understödsbehovet enligt vårdform i antal och procent, länsvís (FORTS.)
 Reasons for assistance according to type of care in numbers and per cent, by provinces (cont.)

Läni — Län	Laitosholto		Yksityis- kotli- holto Vård i ensklit hem	Kotlavustus							Tapauksia Fall inalles	Henkilöitä Personer inalles
	Anstaltsvård			Hemunderstöd								
	Yhteensä Fall sammanlagt	Henkilöitä Personer		Säännöllinen Regelbundet	Säännöllinen ja sen lisäksi Regelbundet och anstaltsvård därtill	Tilapäinen Tillfälligt	Laatu tuntematon Art okänd	Yhteensä Fall sammanlagt	Henkilöitä Personer			
Lukumäärä — Antal												
MUUT KUNNAT - ANDRA KOMM. - RURAL COMMUNES	833	2013	-	677	172	1867	-	2716	6463	3549	8476	
VANHUUS - ALDERDOM - OLD AGE	20	21	-	7	1	79	-	87	107	107	128	
SAIRAUUS - SJUKDOM - ILLNESS	570	1341	-	190	84	674	-	948	2227	1518	3568	
MIELISAIR., VAJAAMIEL. - SINNESSJUKDOM PSYKISK EFTERBLIV.-INSANITY, DEBILITY	47	73	-	20	5	86	-	111	149	158	222	
SYNNYTYIS - BARNSBÖRD - CHILDBIRTH ..	33	106	-	1	6	6	-	13	43	46	149	
INVALIDIT. - INVALIDITET - INVALIDITY	13	22	-	13	2	37	-	52	103	65	125	
PERHESUHTEET - FAMILJEFÖRHÅLLANDEN - FAMILY CONDITIONS	49	187	-	118	23	188	-	329	1208	378	1395	
EPÄSOSIAALINEN ELÄMÄNTAPA - ASOCIALT LEVNADSSÄTT - UNSOCIAL WAY OF LIVING	38	65	-	128	20	289	-	437	804	475	869	
TYÖTTÖMYYS - ARBETSLÖSHET - UNEMPL.	53	164	-	160	29	393	-	582	1508	635	1672	
MUU SYY - ANNAN ORSAK - OTHER REASON	10	34	-	40	2	108	-	150	306	160	340	
EI TIETOA - INGA UPPGIFTER - NO INFORMATION	-	-	-	-	-	7	-	7	8	7	8	
LAPIN LÄÄNI - LAPPLANDS LÄN												
YHTEENSÄ - SUMMA - TOTAL	512	1254	-	729	189	2102	-	3020	6190	3532	7444	
VANHUUS - ALDERDOM - OLD AGE	3	3	-	12	-	91	-	103	120	106	123	
SAIRAUUS - SJUKDOM - ILLNESS	345	790	-	185	81	590	-	856	1704	1201	2494	
MIELISAIR., VAJAAMIEL. - SINNESSJUKDOM PSYKISK EFTERBLIV.-INSANITY, DEBILITY	4	4	-	29	2	74	-	105	131	109	135	
SYNNYTYIS - BARNSBÖRD - CHILDBIRTH ..	21	62	-	4	7	9	-	20	45	41	107	
INVALIDIT. - INVALIDITET - INVALIDITY	6	11	-	6	-	12	-	18	32	24	43	
PERHESUHTEET - FAMILJEFÖRHÅLLANDEN - FAMILY CONDITIONS	27	87	-	74	20	193	-	287	934	314	1021	
EPÄSOSIAALINEN ELÄMÄNTAPA - ASOCIALT LEVNADSSÄTT - UNSOCIAL WAY OF LIVING	19	37	-	127	23	275	-	425	631	444	668	
TYÖTTÖMYYS - ARBETSLÖSHET - UNEMPL.	78	241	-	263	52	719	-	1034	2281	1112	2522	
MUU SYY - ANNAN ORSAK - OTHER REASON	9	19	-	28	4	135	-	167	302	176	321	
EI TIETOA - INGA UPPGIFTER - NO INFORMATION	-	-	-	1	-	4	-	5	10	5	10	
KAUPUNGIT - STÄDER - URBAN COMMUNES	213	505	-	484	117	1115	-	1716	3166	1929	3671	
VANHUUS - ALDERDOM - OLD AGE	1	1	-	11	-	36	-	47	47	48	48	
SAIRAUUS - SJUKDOM - ILLNESS	144	326	-	107	49	306	-	462	873	606	1199	
MIELISAIR., VAJAAMIEL. - SINNESSJUKDOM PSYKISK EFTERBLIV.-INSANITY, DEBILITY	2	2	-	19	1	32	-	52	53	54	55	
SYNNYTYIS - BARNSBÖRD - CHILDBIRTH ..	12	33	-	2	7	8	-	17	40	29	73	
INVALIDIT. - INVALIDITET - INVALIDITY	3	8	-	3	-	4	-	7	11	10	19	
PERHESUHTEET - FAMILJEFÖRHÅLLANDEN - FAMILY CONDITIONS	10	33	-	39	11	85	-	135	391	145	424	
EPÄSOSIAALINEN ELÄMÄNTAPA - ASOCIALT LEVNADSSÄTT - UNSOCIAL WAY OF LIVING	5	5	-	97	12	173	-	282	356	287	361	
TYÖTTÖMYYS - ARBETSLÖSHET - UNEMPL.	34	95	-	191	36	420	-	647	1298	681	1393	
MUU SYY - ANNAN ORSAK - OTHER REASON	2	2	-	15	1	50	-	66	96	68	98	
EI TIETOA - INGA UPPGIFTER - NO INFORMATION	-	-	-	-	-	1	-	1	1	1	1	
MUUT KUNNAT - ANDRA KOMM. - RURAL COMMUNES	299	749	-	245	72	987	-	1304	3024	1603	3773	
VANHUUS - ALDERDOM - OLD AGE	2	2	-	1	-	55	-	56	73	58	75	
SAIRAUUS - SJUKDOM - ILLNESS	201	464	-	78	32	284	-	394	831	595	1295	
MIELISAIR., VAJAAMIEL. - SINNESSJUKDOM PSYKISK EFTERBLIV.-INSANITY, DEBILITY	2	2	-	10	1	42	-	53	78	55	80	
SYNNYTYIS - BARNSBÖRD - CHILDBIRTH ..	9	29	-	2	-	1	-	3	5	12	34	
INVALIDIT. - INVALIDITET - INVALIDITY	3	3	-	3	-	8	-	11	21	14	24	
PERHESUHTEET - FAMILJEFÖRHÅLLANDEN - FAMILY CONDITIONS	17	54	-	35	9	108	-	152	543	169	597	
EPÄSOSIAALINEN ELÄMÄNTAPA - ASOCIALT LEVNADSSÄTT - UNSOCIAL WAY OF LIVING	14	32	-	30	11	102	-	143	275	157	307	
TYÖTTÖMYYS - ARBETSLÖSHET - UNEMPL.	44	146	-	72	16	299	-	387	983	431	1129	
MUU SYY - ANNAN ORSAK - OTHER REASON	7	17	-	13	3	85	-	101	206	108	223	
EI TIETOA - INGA UPPGIFTER - NO INFORMATION	-	-	-	1	-	3	-	4	9	4	9	

6. JATK. — FORTS. — CONT.

Lääni — Län	Edellinen vuosi Föregående år		Laitoshoido Anstaltsvård		Yksityis- koti- hoito Vård i enskit hem	Kotivastus Hemunderstöd							
	Kotivastustapauksissa henkilöitä Personer i hemunderstödsfall	Kaikkia tapauksissa henkilöitä Personer inalles	Yhteensä tapauksia Fall sammanlagt	Henkilöitä Personer		Säännöllinen Regelbundet	Säännöllinen ja sen lisäksi laitoshoido Regelbundet och anstaltsvård därtill	Tilapäinen Tillfälligt	Laatu tuntematon Art okänd	Yhteensä tapauksia Fall sammanlagt	Henkilöitä Personer	Tapauksia kaikkiaan Fall inalles	Henkilöitä kaikkiaan Personer inalles
			o/o										
MUUT KUNNAT — ANDRA KOMM. — RURAL COMMUNES.....	7278	9216	100.0	100.0	-	100.0	100.0	100.0	-	100.0	100.0	100.0	100.0
VANHUUS — ALDERDOM — OLD AGE	146	165	2.4	1.0	-	1.0	0.6	4.2	-	3.2	1.7	3.0	1.5
SAIRAUS — SJUKDOM — ILLNESS	2369	3769	68.4	66.6	-	28.1	48.8	36.1	-	34.9	34.5	42.8	42.1
MIELISAIR., VAJAAMIEL. — SINNESSJUKDOM													
PSYKISK EFTERBLIV. — INSANITY, DEBILITY	174	197	5.6	3.6	-	3.0	2.9	4.6	-	4.1	2.3	4.5	2.6
SYNNYTY — BARNSBÖRD — CHILDBIRTH ..	20	66	4.0	5.3	-	0.1	3.5	0.3	-	0.5	0.7	1.3	1.8
INVALIDIT. — INVALIDITET — INVALIDITY	93	100	1.6	1.1	-	1.9	1.2	2.0	-	1.9	1.6	1.8	1.5
PERHESUHTEET — FAMILJEFÖRHÅLLANDEN — FAMILY CONDITIONS	1438	1663	5.9	9.3	-	17.4	13.4	10.1	-	12.1	18.7	10.7	16.5
EPÄSOSIAALINEN ELÄMÄNTAPA — ASOCIALT LEVNADSSÄTT — UNSOCIAL WAY OF LIVING	939	1005	4.6	3.2	-	18.9	11.6	15.5	-	16.1	12.4	13.4	10.3
TYÖTTÖMYYS — ARBETSLÖSHET — UNEMPL.	1746	1883	6.4	8.1	-	23.6	16.9	21.0	-	21.4	23.3	17.9	19.7
MUU SYY — ANNAN ORSAK — OTHER REASON	328	341	1.2	1.7	-	5.9	1.2	5.8	-	5.5	4.7	4.5	4.0
EI TIETOA — INGA UPPGIFTER — NO INFORMATION	25	27	-	-	-	-	-	0.4	-	0.3	0.1	0.2	0.1
LAPIN LÄÄNI — LAPPLANDS LÄN													
YHTEENSÄ — SUMMA — TOTAL	6804	8290	100.0	100.0	-	100.0	100.0	100.0	-	100.0	100.0	100.0	100.0
VANHUUS — ALDERDOM — OLD AGE	170	195	0.6	0.2	-	1.6	-	4.3	-	3.4	1.9	3.0	1.7
SAIRAUS — SJUKDOM — ILLNESS	1883	2818	67.4	63.0	-	25.4	42.9	28.1	-	28.3	27.5	34.0	33.5
MIELISAIR., VAJAAMIEL. — SINNESSJUKDOM													
PSYKISK EFTERBLIV. — INSANITY, DEBILITY	151	155	0.8	0.3	-	4.0	1.1	3.5	-	3.5	2.1	3.1	1.8
SYNNYTY — BARNSBÖRD — CHILDBIRTH ..	45	110	4.1	4.9	-	0.5	3.7	0.4	-	0.7	0.7	1.2	1.4
INVALIDIT. — INVALIDITET — INVALIDITY	64	65	1.2	0.9	-	0.8	-	0.6	-	0.6	0.5	0.7	0.6
PERHESUHTEET — FAMILJEFÖRHÅLLANDEN — FAMILY CONDITIONS	983	1107	5.3	6.9	-	10.2	10.6	9.2	-	9.5	15.1	8.9	13.7
EPÄSOSIAALINEN ELÄMÄNTAPA — ASOCIALT LEVNADSSÄTT — UNSOCIAL WAY OF LIVING	598	666	3.7	3.0	-	17.4	12.2	13.1	-	14.1	10.2	12.6	9.0
TYÖTTÖMYYS — ARBETSLÖSHET — UNEMPL.	2539	2772	15.2	19.2	-	36.1	27.5	34.2	-	34.2	36.8	31.5	33.9
MUU SYY — ANNAN ORSAK — OTHER REASON	363	387	1.8	1.5	-	3.8	2.1	6.4	-	5.5	4.9	5.0	4.3
EI TIETOA — INGA UPPGIFTER — NO INFORMATION	8	15	-	-	-	0.1	-	0.2	-	0.2	0.2	0.1	0.1
KAUPUNGIT — STÄDER — URBAN COMMUNES.....	3399	4045	100.0	100.0	-	100.0	100.0	100.0	-	100.0	100.0	100.0	100.0
VANHUUS — ALDERDOM — OLD AGE	90	91	0.5	0.2	-	2.3	-	3.2	-	2.7	1.5	2.5	1.3
SAIRAUS — SJUKDOM — ILLNESS	926	1324	67.6	64.6	-	22.1	41.9	27.4	-	26.9	27.6	31.4	32.7
MIELISAIR., VAJAAMIEL. — SINNESSJUKDOM													
PSYKISK EFTERBLIV. — INSANITY, DEBILITY	55	55	0.9	0.4	-	3.9	0.9	2.9	-	3.0	1.7	2.8	1.5
SYNNYTY — BARNSBÖRD — CHILDBIRTH ..	20	56	5.6	6.5	-	0.4	6.0	0.7	-	1.0	1.3	1.5	2.0
INVALIDIT. — INVALIDITET — INVALIDITY	21	21	1.4	1.6	-	0.6	-	0.4	-	0.4	0.3	0.5	0.5
PERHESUHTEET — FAMILJEFÖRHÅLLANDEN — FAMILY CONDITIONS	416	491	4.7	6.5	-	8.1	9.4	7.6	-	7.9	12.3	7.5	11.5
EPÄSOSIAALINEN ELÄMÄNTAPA — ASOCIALT LEVNADSSÄTT — UNSOCIAL WAY OF LIVING	348	368	2.3	1.0	-	20.0	10.3	15.5	-	16.4	11.2	14.9	9.8
TYÖTTÖMYYS — ARBETSLÖSHET — UNEMPL.	1392	1505	16.0	18.8	-	39.5	30.8	37.7	-	37.7	41.0	35.3	37.9
MUU SYY — ANNAN ORSAK — OTHER REASON	128	131	0.9	0.4	-	3.1	0.9	4.5	-	3.8	3.0	3.5	2.7
EI TIETOA — INGA UPPGIFTER — NO INFORMATION	3	3	-	-	-	-	-	0.1	-	0.1	0.0	0.1	0.0
MUUT KUNNAT — ANDRA KOMM. — RURAL COMMUNES.....	3405	4245	100.0	100.0	-	100.0	100.0	100.0	-	100.0	100.0	100.0	100.0
VANHUUS — ALDERDOM — OLD AGE	80	104	0.7	0.3	-	0.4	-	5.6	-	4.3	2.4	3.6	2.0
SAIRAUS — SJUKDOM — ILLNESS	957	1494	67.2	61.9	-	31.8	44.4	28.8	-	30.2	27.5	37.1	34.3
MIELISAIR., VAJAAMIEL. — SINNESSJUKDOM													
PSYKISK EFTERBLIV. — INSANITY, DEBILITY	96	100	0.7	0.3	-	4.1	1.4	4.3	-	4.1	2.6	3.4	2.1
SYNNYTY — BARNSBÖRD — CHILDBIRTH ..	25	54	3.0	3.9	-	0.8	-	0.1	-	0.2	0.2	0.7	0.9
INVALIDIT. — INVALIDITET — INVALIDITY	43	44	1.0	0.4	-	1.2	-	0.8	-	0.8	0.7	0.9	0.6
PERHESUHTEET — FAMILJEFÖRHÅLLANDEN — FAMILY CONDITIONS	567	616	5.7	7.2	-	14.3	12.5	10.9	-	11.7	18.0	10.5	15.8
EPÄSOSIAALINEN ELÄMÄNTAPA — ASOCIALT LEVNADSSÄTT — UNSOCIAL WAY OF LIVING	250	298	4.7	4.3	-	12.2	15.3	10.3	-	11.0	9.1	9.8	8.1
TYÖTTÖMYYS — ARBETSLÖSHET — UNEMPL.	1147	1267	14.7	19.5	-	29.4	22.2	30.3	-	29.7	32.5	26.9	29.9
MUU SYY — ANNAN ORSAK — OTHER REASON	235	256	2.3	2.3	-	5.3	4.2	8.6	-	7.7	6.8	6.7	5.9
EI TIETOA — INGA UPPGIFTER — NO INFORMATION	5	12	-	-	-	0.4	-	0.3	-	0.3	0.3	0.2	0.2

7. Avuntarpeen syyt perhetyypin mukaan lukumäärinä ja prosentteina, lääneittäin
 Orsakerna till understödsbehovet enligt familjetyp i antal och procent, länsvís
 Reasons for assistance according to type of family in numbers and per cent, by provinces

Läni — Län	Yksinäisiä miehiä Ensamma män		Naimattomia naisia Ogifta kvinnor		Muita yksinäisiä naisia Andra ensam kvinnor		Avlopareja Giftna par		Yksinäisiä alle 16-vuotiaita lapsia Ensamma under 16-åriga barn	Tapauksia yhteensä Fall sammanlagt	Yhteensä tapauksia ilman lapsia Fall utan barn sammanlagt	Yhteensä tapauksia lapsia huollettavana Fall med barn sammanlagt
	Ilman lapsia Után barn	Lapsia huollettavana Med barn	Ilman lapsia Után barn	Lapsia huollettavana Med barn	Ilman lapsia Után barn	Lapsia huollettavana Med barn	Ilman lapsia Után barn	Lapsia huollettavana Med barn				

KOKO MAA - HELA RIKET - WHOLE COUNTRY

YHTEENSÄ - SUMMA - TOTAL	40947	898	10542	3611	13776	9701	7789	20368	64	107696	73118	34578
VANHUUS - ALDERDOM - OLD AGE	611	2	680	1	2354	5	321	8	-	3982	3966	16
SAIRAUS - SJUKDOM - ILLNESS	9433	211	3782	580	7443	2233	3979	5834	10	33505	24647	8858
MIELISAIR.,VAJAAMIEL.- SINNESSJUKDOM												
PSYKISK EFTERBLIV.-INSANITY,DEBILITY	1440	8	916	27	417	120	146	237	1	3312	2920	392
SYNNYTY - BARNSBÖRD - CHILDBIRTH	-	-	112	289	17	81	48	319	-	866	177	689
INVALIDIT.- INVALIDITET - INVALIDITY	249	6	145	9	74	23	81	125	2	714	551	163
PERHESUHTEET - FAMILJEFÖRHÅLLANDEN - FAMILY CONDITIONS	263	160	235	1370	643	3354	200	1903	12	8140	1353	6787
EPÄSOSIAALINEN ELÄMÄNTAPA - ASOCIALT LEVNADSSÄTT - UNSOCIAL WAY OF LIVING	10837	105	557	128	515	506	640	1965	17	15270	12566	2704
TYÖTTÖMYYS - ARBETSLÖSHET - UNEMPL.	15300	306	2599	887	1482	2217	1793	7552	7	32143	21181	10962
MUU SYY - ANNAN ORSAK - OTHER REASON	2768	99	1504	315	820	1150	562	2388	15	9621	5669	3952
EI TIETOA - INGA UPPGIFTER - NO INFORMATION	46	1	12	5	11	12	19	37	-	143	88	55
KAUPUNGIT - STÄDER - URBAN COMMUNES	32275	608	8028	2708	10033	7193	4864	13247	42	78998	55242	23756
VANHUUS - ALDERDOM - OLD AGE	419	1	519	1	1656	1	161	3	-	2761	2755	6
SAIRAUS - SJUKDOM - ILLNESS	6807	140	2723	389	5216	1587	2081	3057	5	22005	16832	5173
MIELISAIR.,VAJAAMIEL.- SINNESSJUKDOM												
PSYKISK EFTERBLIV.-INSANITY,DEBILITY	907	5	602	17	303	80	69	101	1	2085	1882	203
SYNNYTY - BARNSBÖRD - CHILDBIRTH	-	-	91	222	14	71	40	198	-	636	145	491
INVALIDIT.- INVALIDITET - INVALIDITY	129	3	81	5	46	13	31	49	-	357	287	70
PERHESUHTEET - FAMILJEFÖRHÅLLANDEN - FAMILY CONDITIONS	207	68	176	1000	383	2150	143	1196	9	5332	918	4414
EPÄSOSIAALINEN ELÄMÄNTAPA - ASOCIALT LEVNADSSÄTT - UNSOCIAL WAY OF LIVING	8585	70	421	76	411	396	451	1256	13	11679	9881	1798
TYÖTTÖMYYS - ARBETSLÖSHET - UNEMPL.	12872	233	2199	712	1288	1831	1405	5357	7	25904	17771	8133
MUU SYY - ANNAN ORSAK - OTHER REASON	2323	87	1208	281	711	1059	476	2011	7	8163	4725	3438
EI TIETOA - INGA UPPGIFTER - NO INFORMATION	26	1	8	5	5	5	7	19	-	76	46	30
MUUT KUNNAT - ANDRA KOMM. - RURAL COMMUNES	8672	290	2514	903	3743	2508	2925	7121	22	28698	17876	10822
VANHUUS - ALDERDOM - OLD AGE	192	1	161	-	698	4	160	5	-	1221	1211	10
SAIRAUS - SJUKDOM - ILLNESS	2626	71	1059	191	2227	646	1898	2777	5	11500	7815	3685
MIELISAIR.,VAJAAMIEL.- SINNESSJUKDOM												
PSYKISK EFTERBLIV.-INSANITY,DEBILITY	533	3	314	10	114	40	77	136	-	1227	1038	189
SYNNYTY - BARNSBÖRD - CHILDBIRTH	-	-	21	67	3	10	8	121	-	230	32	198
INVALIDIT.- INVALIDITET - INVALIDITY	120	3	64	4	28	10	50	76	2	357	264	93
PERHESUHTEET - FAMILJEFÖRHÅLLANDEN - FAMILY CONDITIONS	56	92	59	370	260	1204	57	707	3	2808	435	2373
EPÄSOSIAALINEN ELÄMÄNTAPA - ASOCIALT LEVNADSSÄTT - UNSOCIAL WAY OF LIVING	2252	35	136	52	104	110	189	709	4	3591	2685	906
TYÖTTÖMYYS - ARBETSLÖSHET - UNEMPL.	2428	73	400	175	194	386	388	2195	-	6239	3410	2829
MUU SYY - ANNAN ORSAK - OTHER REASON	445	12	296	34	109	91	86	377	8	1458	944	514
EI TIETOA - INGA UPPGIFTER - NO INFORMATION	20	-	4	-	6	7	12	18	-	67	42	25
UUDENMAAN LÄÄNI - NYLANDS LÄN												
YHTEENSÄ - SUMMA - TOTAL	14221	279	3530	1091	4615	2543	1658	4425	10	32372	24034	8338
VANHUUS - ALDERDOM - OLD AGE	340	1	441	-	1238	-	117	1	-	2138	2136	2
SAIRAUS - SJUKDOM - ILLNESS	3345	60	1253	116	2227	536	691	899	1	9128	7517	1611
MIELISAIR.,VAJAAMIEL.- SINNESSJUKDOM												
PSYKISK EFTERBLIV.-INSANITY,DEBILITY	386	5	308	11	147	22	29	44	1	953	871	82
SYNNYTY - BARNSBÖRD - CHILDBIRTH	-	-	36	102	6	35	5	49	-	233	47	186
INVALIDIT.- INVALIDITET - INVALIDITY	61	-	36	1	15	6	15	19	-	153	127	26
PERHESUHTEET - FAMILJEFÖRHÅLLANDEN - FAMILY CONDITIONS	24	25	55	487	74	629	38	380	3	1715	194	1521
EPÄSOSIAALINEN ELÄMÄNTAPA - ASOCIALT LEVNADSSÄTT - UNSOCIAL WAY OF LIVING	3511	34	153	24	178	241	148	537	2	4828	3992	836
TYÖTTÖMYYS - ARBETSLÖSHET - UNEMPL.	5261	109	695	197	434	480	425	1598	2	9201	6817	2384
MUU SYY - ANNAN ORSAK - OTHER REASON	1292	45	553	152	295	594	187	893	1	4012	2328	1684
EI TIETOA - INGA UPPGIFTER - NO INFORMATION	1	-	-	1	1	-	3	5	-	11	5	6

7. JATK. - FORTS. - CONT.

Läni — Län	Edellinen vuosi Föregående år		Yksinäisiä miehiä		Naimattomia naisia		Muuta yksinäisiä naisia		Aviopareja Gifta par		Yksinäisiä alle 16-vuotiaita lapsia Ensamma under 16-åriga barn	Tapauksia yhteensä Fall sammanlagt	Yhteensä tapauksia ilman lapsia Fall utan barn sammanlagt	Yhteensä tapauksia lapsia huollettavana Fall med barn sammanlagt
	Yhteensä tapauksia ilman lapsia Fall utan barn sammanlagt	Yhteensä tapauksia lapsia huollettavana Fall med barn sammanlagt	Ilman lapsia Utan barn	Lapsia huollettavana Med barn	Ilman lapsia Utan barn	Lapsia huollettavana Med barn	Ilman lapsia Utan barn	Lapsia huollettavana Med barn	Ilman lapsia Utan barn	Lapsia huollettavana Med barn				
Avuntarpeen syy Orsaken till understödsbehovet														
			o/o											

KOKO MAA - HELA RIKET - WHOLE COUNTRY

YHTEENSÄ - SUMMA - TOTAL	72423	37581	100.0	100.0	100.0	100.0	100.0	100.0	100.0	100.0	100.0	100.0	100.0	100.0
VANHUUS - ALDERDOM - OLD AGE	4406	37	1.5	0.2	6.5	0.0	17.1	0.1	4.1	0.0	-	3.7	5.4	0.0
SAIRAUS - SJUKDOM - ILLNESS	23938	9594	23.0	23.5	35.9	16.1	54.0	23.0	51.1	28.6	15.6	31.1	33.7	25.6
MIELISAIR., VAJAAMIEL. - SINNESSJUKDOM														
PSYKISK EFTERBLIV. - INSANITY, DEBILITY	2494	379	3.5	0.9	8.7	0.7	3.0	1.2	1.9	1.2	1.6	3.1	4.0	1.1
SYNNYTY - BARNSBÖRD - CHILDBIRTH	197	612	-	-	1.1	8.0	0.1	0.8	0.6	1.6	-	0.8	0.2	2.0
INVALIDIT. - INVALIDITET - INVALIDITY	493	185	0.6	0.7	1.4	0.2	0.5	0.2	1.0	0.6	3.1	0.7	0.8	0.5
PERHESUHTET - FAMILJEFÖRHÅLLANDEN - FAMILY CONDITIONS	1254	7573	0.6	17.8	2.2	37.9	4.7	34.6	2.6	9.3	18.8	7.6	1.9	19.6
EPÄSOSIAALINEN ELÄMÄNTAPA - ASOCIALT LEVNADSSÄTT - UNSOCIAL WAY OF LIVING	13194	3158	26.5	11.7	5.3	3.5	3.7	5.2	8.2	9.6	26.6	14.2	17.2	7.8
TYÖTTÖMYYS - ARBETSLÖSHET - UNEMPL.	21536	12258	37.4	34.1	24.7	24.6	10.8	22.9	23.0	37.1	10.9	29.8	29.0	31.7
MUU SYY - ANNAN ORSAK - OTHER REASON	4787	3729	6.8	11.0	14.3	8.7	6.0	11.9	7.2	11.7	23.4	8.9	7.8	11.4
EI TIETOA - INGA UPPGIFTER - NO INFORMATION	124	56	0.1	0.1	0.1	0.1	0.1	0.1	0.2	0.2	-	0.1	0.1	0.2
KAUPUNGIT - STÄDER - URBAN COMMUNES	54050	25808	100.0	100.0	100.0	100.0	100.0	100.0	100.0	100.0	100.0	100.0	100.0	100.0
VANHUUS - ALDERDOM - OLD AGE	2931	10	1.3	0.2	6.5	0.0	16.5	0.0	3.3	0.0	-	3.5	5.0	0.0
SAIRAUS - SJUKDOM - ILLNESS	16275	5638	21.1	23.0	33.9	14.4	52.0	22.1	42.8	23.1	11.9	27.9	30.5	21.8
MIELISAIR., VAJAAMIEL. - SINNESSJUKDOM														
PSYKISK EFTERBLIV. - INSANITY, DEBILITY	1512	216	2.8	0.8	7.5	0.6	3.0	1.1	1.4	0.8	2.4	2.6	3.4	0.9
SYNNYTY - BARNSBÖRD - CHILDBIRTH	161	445	-	-	1.1	8.2	0.1	1.0	0.8	1.5	-	0.8	0.3	2.1
INVALIDIT. - INVALIDITET - INVALIDITY	245	83	0.4	0.5	1.0	0.2	0.5	0.2	0.6	0.4	-	0.5	0.5	0.3
PERHESUHTET - FAMILJEFÖRHÅLLANDEN - FAMILY CONDITIONS	823	5035	0.6	11.2	2.2	36.9	3.8	29.9	2.9	9.0	21.4	6.7	1.7	18.6
EPÄSOSIAALINEN ELÄMÄNTAPA - ASOCIALT LEVNADSSÄTT - UNSOCIAL WAY OF LIVING	10239	2133	26.6	11.5	5.2	2.8	4.1	5.5	9.3	9.5	31.0	14.8	17.9	7.6
TYÖTTÖMYYS - ARBETSLÖSHET - UNEMPL.	17921	9074	39.9	38.3	27.4	26.3	12.8	25.5	28.9	40.4	16.7	32.8	32.2	34.2
MUU SYY - ANNAN ORSAK - OTHER REASON	3883	3149	7.2	14.3	15.0	10.4	7.1	14.7	9.8	15.2	16.7	10.3	8.6	14.5
EI TIETOA - INGA UPPGIFTER - NO INFORMATION	60	25	0.1	0.2	0.1	0.2	0.0	0.1	0.1	0.1	-	0.1	0.1	0.1
MUUT KUNNAT - ANDRA KOMM. - RURAL COMMUNES	18373	11773	100.0	100.0	100.0	100.0	100.0	100.0	100.0	100.0	100.0	100.0	100.0	100.0
VANHUUS - ALDERDOM - OLD AGE	1475	27	2.2	0.3	6.4	-	18.6	0.2	5.5	0.1	-	4.3	6.8	0.1
SAIRAUS - SJUKDOM - ILLNESS	7663	3956	30.3	24.5	42.1	21.2	59.5	25.8	64.9	39.0	22.7	40.1	43.7	34.1
MIELISAIR., VAJAAMIEL. - SINNESSJUKDOM														
PSYKISK EFTERBLIV. - INSANITY, DEBILITY	982	163	6.1	1.0	12.5	1.1	3.0	1.6	2.6	1.9	-	4.3	5.8	1.7
SYNNYTY - BARNSBÖRD - CHILDBIRTH	36	167	-	-	0.8	7.4	0.1	0.4	0.3	1.7	-	0.8	0.2	1.8
INVALIDIT. - INVALIDITET - INVALIDITY	248	102	1.4	1.0	2.5	0.4	0.7	0.4	1.7	1.1	9.1	1.2	1.5	0.9
PERHESUHTET - FAMILJEFÖRHÅLLANDEN - FAMILY CONDITIONS	431	2538	0.6	31.7	2.3	41.0	6.9	48.0	1.9	9.9	13.6	9.8	2.4	21.9
EPÄSOSIAALINEN ELÄMÄNTAPA - ASOCIALT LEVNADSSÄTT - UNSOCIAL WAY OF LIVING	2955	1025	26.0	12.1	5.4	5.8	2.8	4.4	6.5	10.0	18.2	12.5	15.0	8.4
TYÖTTÖMYYS - ARBETSLÖSHET - UNEMPL.	3615	3184	28.0	25.2	15.9	19.4	5.2	15.4	13.3	30.8	-	21.7	19.1	26.1
MUU SYY - ANNAN ORSAK - OTHER REASON	904	580	5.1	4.1	11.8	3.8	2.9	3.6	2.9	5.3	36.4	5.1	5.3	4.7
EI TIETOA - INGA UPPGIFTER - NO INFORMATION	64	31	0.2	-	0.2	-	0.2	0.3	0.4	0.3	-	0.2	0.2	0.2
UUDENMAAN LÄNI - NYLANDS LÄN	23621	8841	100.0	100.0	100.0	100.0	100.0	100.0	100.0	100.0	100.0	100.0	100.0	100.0
YHTEENSÄ - SUMMA - TOTAL	23621	8841	100.0	100.0	100.0	100.0	100.0	100.0	100.0	100.0	100.0	100.0	100.0	100.0
VANHUUS - ALDERDOM - OLD AGE	2080	7	2.4	0.4	12.5	-	26.8	-	7.1	0.0	-	6.6	8.9	0.0
SAIRAUS - SJUKDOM - ILLNESS	7225	1630	23.5	21.5	35.5	10.6	48.3	21.1	41.7	20.3	10.0	28.2	31.3	19.3
MIELISAIR., VAJAAMIEL. - SINNESSJUKDOM														
PSYKISK EFTERBLIV. - INSANITY, DEBILITY	709	76	2.7	1.8	8.7	1.0	3.2	0.9	1.7	1.0	10.0	2.9	3.6	1.0
SYNNYTY - BARNSBÖRD - CHILDBIRTH	59	155	-	-	1.0	9.3	0.1	1.4	0.3	1.1	-	0.7	0.2	2.2
INVALIDIT. - INVALIDITET - INVALIDITY	115	42	0.4	-	1.0	0.1	0.3	0.2	0.9	0.4	-	0.5	0.5	0.3
PERHESUHTET - FAMILJEFÖRHÅLLANDEN - FAMILY CONDITIONS	198	1608	0.2	9.0	1.6	44.6	1.6	24.7	2.3	8.6	30.0	5.3	0.8	18.2
EPÄSOSIAALINEN ELÄMÄNTAPA - ASOCIALT LEVNADSSÄTT - UNSOCIAL WAY OF LIVING	4063	974	24.7	12.2	4.3	2.2	3.9	9.5	8.9	12.1	20.0	14.9	16.6	10.0
TYÖTTÖMYYS - ARBETSLÖSHET - UNEMPL.	6981	2545	37.0	39.1	19.7	18.1	9.4	18.9	25.6	36.1	20.0	28.4	28.4	28.6
MUU SYY - ANNAN ORSAK - OTHER REASON	2177	1793	9.1	16.1	15.7	13.9	6.4	23.4	11.3	20.2	10.0	12.4	9.7	20.2
EI TIETOA - INGA UPPGIFTER - NO INFORMATION	14	11	0.0	-	-	0.1	0.0	-	0.2	0.1	-	0.0	0.0	0.1

7. Avuntarpeen syyt perhetyypin mukaan lukumäärinä ja prosentteina, lääneittäin (JATK.)
Orsakerna till understödsbehovet enligt familjetyp i antal och procent, länsvis (FORTS.)
Reasons for assistance according to type of family in numbers and per cent, by provinces (Cont.)

Läni — Län	Yksinäisiä miehiä Ensamman män		Nalmattomia naisia Oglifta kvinnor		Muita yksinäisiä naisia Andra ensamman kvinnor		Aviopareja Gifta par		Yksinäisiä alle 16-vuotiaita lapsia Ensamman under 16-åriga barn	Tapauksia yhteensä Fall sammanlagt	Yhteensä tapauksia ilman lapsia Fall utan barn sammanlagt	Yhteensä tapauksia lapsia huollettavana Fall med barn sammanlagt
	Ilman lapsia Utän barn	Lapsia huollettavana Med barn	Ilman lapsia Utän barn	Lapsia huollettavana Med barn	Ilman lapsia Utän barn	Lapsia huollettavana Med barn	Ilman lapsia Utän barn	Lapsia huollettavana Med barn				
KAUPUNGIT — STÄDER — URBAN COMMUNES	12999	234	3220	965	4184	2186	1346	3605	9	28748	21758	6990
VANHUUS — ÄLDERDOM — OLD AGE	299	1	401	-	1115	-	96	1	-	1913	1911	2
SAIRAUUS — SJUKDOM — ILLNESS	3076	52	1146	94	2009	458	531	642	1	8009	6763	1246
MIELISAIR., VAJAAMIEL. — SINNESSJUKDOM												
PSYKISK EFTERBLIV.-INSANITY, DEBILITY	316	4	271	10	131	18	24	28	1	803	743	60
SYNNYTYSS — BARNSBÖRD — CHILDBIRTH ..	-	-	30	89	5	31	4	34	-	193	39	154
INVALIDIT.- INVALIDITET — INVALIDITY	53	-	34	-	13	4	8	11	-	123	108	15
PERHESUHTEET — FAMILJEFÖRHÄLLANDEN — FAMILY CONDITIONS	19	15	48	434	57	464	35	303	3	1378	162	1216
EPÄSOSIAALINEN ELÄMÄNTAPA — ASOCIALT LEVNADSSÄTT — UNSOCIAL WAY OF LIVING	3213	27	141	20	165	221	128	440	1	4356	3648	708
TYÖTTÖMYYS — ARBETSLÖSHET — UNEMPL.	4776	91	624	168	403	410	341	1306	2	8121	6146	1975
MUU SYY — ANNAN ORSAK — OTHER REASON	1246	44	525	149	286	580	178	837	1	3846	2236	1610
EI TIETOA — INGA UPPGIFTER — NO INFORMATION	1	-	-	1	-	-	1	3	-	6	2	4
SIITÄ — DÄRAV — OF WHICH												
HELSINKI — HELSINGFORS	8845	118	2300	544	3078	1126	624	1375	4	18014	14851	3163
VANHUUS — ÄLDERDOM — OLD AGE	250	1	356	-	911	-	62	-	-	1580	1579	1
SAIRAUUS — SJUKDOM — ILLNESS	2167	18	871	35	1508	246	283	223	-	5351	4829	522
MIELISAIR., VAJAAMIEL. — SINNESSJUKDOM												
PSYKISK EFTERBLIV.-INSANITY, DEBILITY	208	1	205	2	91	1	13	3	-	524	517	7
SYNNYTYSS — BARNSBÖRD — CHILDBIRTH ..	-	-	27	67	5	24	3	18	-	144	35	109
INVALIDIT.- INVALIDITET — INVALIDITY	36	-	27	-	10	-	2	2	-	77	75	2
PERHESUHTEET — FAMILJEFÖRHÄLLANDEN — FAMILY CONDITIONS	3	4	8	276	6	89	14	66	3	469	34	435
EPÄSOSIAALINEN ELÄMÄNTAPA — ASOCIALT LEVNADSSÄTT — UNSOCIAL WAY OF LIVING	2374	15	99	14	126	190	47	204	-	3069	2646	423
TYÖTTÖMYYS — ARBETSLÖSHET — UNEMPL.	2835	51	337	59	219	169	112	409	-	4191	3503	688
MUU SYY — ANNAN ORSAK — OTHER REASON	972	28	370	91	202	407	88	450	1	2609	1633	976
EI TIETOA — INGA UPPGIFTER — NO INFORMATION	-	-	-	-	-	-	-	-	-	-	-	-
MUUT KUNNAT — ANDRA KOMM. — RURAL COMMUNES	1222	45	310	126	431	357	312	820	1	3624	2276	1348
VANHUUS — ÄLDERDOM — OLD AGE	41	-	40	-	123	-	21	-	-	225	225	-
SAIRAUUS — SJUKDOM — ILLNESS	249	8	107	22	218	78	160	257	-	1119	754	365
MIELISAIR., VAJAAMIEL. — SINNESSJUKDOM												
PSYKISK EFTERBLIV.-INSANITY, DEBILITY	70	1	37	1	16	4	5	16	-	150	128	22
SYNNYTYSS — BARNSBÖRD — CHILDBIRTH ..	-	-	6	13	1	4	1	15	-	40	8	32
INVALIDIT.- INVALIDITET — INVALIDITY	8	-	2	1	2	2	7	8	-	30	19	11
PERHESUHTEET — FAMILJEFÖRHÄLLANDEN — FAMILY CONDITIONS	5	10	7	53	17	165	3	77	-	337	32	305
EPÄSOSIAALINEN ELÄMÄNTAPA — ASOCIALT LEVNADSSÄTT — UNSOCIAL WAY OF LIVING	298	7	12	4	13	20	20	97	1	472	344	128
TYÖTTÖMYYS — ARBETSLÖSHET — UNEMPL.	485	18	71	29	31	70	84	292	-	1080	671	409
MUU SYY — ANNAN ORSAK — OTHER REASON	46	1	28	3	9	14	9	56	-	166	92	74
EI TIETOA — INGA UPPGIFTER — NO INFORMATION	-	-	-	-	1	-	2	2	-	5	3	2
TURUN JA PORIN LÄÄNI — ÅBO OCH BJÖRNEBORGS LÄN												
YHTEENSÄ — SUMMA — TOTAL	5356	108	1377	489	1834	1446	1031	2792	8	14441	9606	4835
VANHUUS — ÄLDERDOM — OLD AGE	77	-	68	-	252	1	42	2	-	442	439	3
SAIRAUUS — SJUKDOM — ILLNESS	1033	29	481	86	1026	301	526	721	-	4203	3066	1137
MIELISAIR., VAJAAMIEL. — SINNESSJUKDOM												
PSYKISK EFTERBLIV.-INSANITY, DEBILITY	160	1	108	1	54	16	17	29	-	386	339	47
SYNNYTYSS — BARNSBÖRD — CHILDBIRTH ..	-	-	18	21	1	9	7	43	-	99	26	73
INVALIDIT.- INVALIDITET — INVALIDITY	30	2	28	3	11	2	12	12	-	100	81	19
PERHESUHTEET — FAMILJEFÖRHÄLLANDEN — FAMILY CONDITIONS	70	20	51	180	122	606	23	273	1	1346	267	1079
EPÄSOSIAALINEN ELÄMÄNTAPA — ASOCIALT LEVNADSSÄTT — UNSOCIAL WAY OF LIVING	1677	10	67	17	60	72	105	271	3	2282	1912	370
TYÖTTÖMYYS — ARBETSLÖSHET — UNEMPL.	2053	37	430	146	238	354	238	1136	1	4633	2960	1673
MUU SYY — ANNAN ORSAK — OTHER REASON	234	9	122	33	67	80	59	295	3	902	485	417
EI TIETOA — INGA UPPGIFTER — NO INFORMATION	22	-	4	2	3	5	2	10	-	48	31	17

7. JATK.-FORTS.-CONT.

Läni — Län	Edellinen vuosi Föregående år		Yksinäisiä miehiä		Naimattomia naisia		Multa yksinäi- siä naisia		Aviopareja Giftna par		Yksinäisiä alle 16-vuotiaita lapsia Ensamma under 16-åriga barn	Yhteensä yhteensä Fall sammanlagt	Yhteensä tapauksia ilman lapsia Fall utan barn sammanlagt	Yhteensä tapauksia lapsia huollettavana Fall med barn sammanlagt
	Yhteensä tapauksia ilman lapsia Fall utan barn sammanlagt	Yhteensä tapauksia lapsia huollettavana Fall med barn sammanlagt	Ilman lapsia Utan barn	Lapsia huollettavana Med barn	Ilman lapsia Utan barn	Lapsia huollettavana Med barn	Ilman lapsia Utan barn	Lapsia huollettavana Med barn	Ilman lapsia Utan barn	Lapsia huollettavana Med barn				
KAUPUNGIT - STÄDER - URBAN COMMUNES	21159	7299	100.0	100.0	100.0	100.0	100.0	100.0	100.0	100.0	100.0	100.0	100.0	100.0
VANHUUS - ALDERDOM - OLD AGE	1826	4	2.3	0.4	12.5	-	26.6	-	7.1	0.0	-	6.7	8.8	0.0
SAIRAUUS - SJUKDOM - ILLNESS	6413	1228	23.7	22.2	35.6	9.7	48.0	21.0	39.5	17.8	11.1	27.9	31.1	17.8
MIELISAIR., VAJAAMIEL. - SINNESSJUKDOM PSYKISK EFTERBLIV.-INSANITY, DEBILITY	583	55	2.4	1.7	8.4	1.0	3.1	0.8	1.8	0.8	11.1	2.8	3.4	0.9
SYNNYTYS - BARNSBÖRD - CHILDBIRTH	51	121	-	-	0.9	9.2	0.1	1.4	0.3	0.9	-	0.7	0.2	2.2
INVALIDIT. - INVALIDITET - INVALIDITY	91	25	0.4	-	1.1	-	0.3	0.2	0.6	0.3	-	0.4	0.5	0.2
PERHESUHTEET - FAMILJEFÖRHÅLLANDEN - FAMILY CONDITIONS	165	1327	0.1	6.4	1.5	45.0	1.4	21.2	2.6	8.4	33.3	4.8	0.7	17.4
EPÄSOSIAALINEN ELÄMÄNTAPA - ASOCIALT LEVNADSSÄTT - UNSOCIAL WAY OF LIVING	3645	819	24.7	11.5	4.4	2.1	3.9	10.1	9.5	12.2	11.1	15.2	16.8	10.1
TYÖTTÖMYYS - ARBETSLÖSHET - UNEMPL.	6289	2025	36.7	38.9	19.4	17.4	9.6	18.8	25.3	36.2	22.2	28.2	28.2	28.3
MUU SYY - ANNAN ORSAK - OTHER REASON	2085	1687	9.6	18.8	16.3	15.4	6.8	26.5	13.2	23.2	11.1	13.4	10.3	23.0
EI TIETOA - INGA UPPGIFTER - NO INFORMATION	11	8	0.0	-	-	0.1	-	-	0.1	0.1	-	0.0	0.0	0.1
SIITÄ - DÄRAV - OF WHICH HELSINKI - HELSINGFORS	14582	3481	100.0	100.0	100.0	100.0	100.0	100.0	100.0	100.0	100.0	100.0	100.0	100.0
VANHUUS - ALDERDOM - OLD AGE	1442	-	2.8	0.8	15.5	-	29.6	-	9.9	-	-	8.8	10.6	0.0
SAIRAUUS - SJUKDOM - ILLNESS	4768	529	24.5	15.3	37.9	6.4	49.0	21.8	45.4	16.2	-	29.7	32.5	16.5
MIELISAIR., VAJAAMIEL. - SINNESSJUKDOM PSYKISK EFTERBLIV.-INSANITY, DEBILITY	394	11	2.4	0.8	8.9	0.4	3.0	0.1	2.1	0.2	-	2.9	3.5	0.2
SYNNYTYS - BARNSBÖRD - CHILDBIRTH	38	89	-	-	1.2	12.3	0.2	2.1	0.5	1.3	-	0.8	0.2	3.4
INVALIDIT. - INVALIDITET - INVALIDITY	66	9	0.4	-	1.2	-	0.3	-	0.3	0.1	-	0.4	0.5	0.1
PERHESUHTEET - FAMILJEFÖRHÅLLANDEN - FAMILY CONDITIONS	28	449	0.0	3.4	0.3	50.7	0.2	7.9	2.2	4.8	75.0	2.6	0.2	13.8
EPÄSOSIAALINEN ELÄMÄNTAPA - ASOCIALT LEVNADSSÄTT - UNSOCIAL WAY OF LIVING	2810	550	26.8	12.7	4.3	2.6	4.1	16.9	7.5	14.8	-	17.0	17.8	13.4
TYÖTTÖMYYS - ARBETSLÖSHET - UNEMPL.	3533	751	32.1	43.2	14.7	10.8	7.1	15.0	17.9	29.7	-	23.3	23.6	21.8
MUU SYY - ANNAN ORSAK - OTHER REASON	1503	1093	11.0	23.7	16.1	16.7	6.6	36.1	14.1	32.7	25.0	14.5	11.0	30.9
EI TIETOA - INGA UPPGIFTER - NO INFORMATION	-	-	-	-	-	-	-	-	-	-	-	-	-	-
MUUT KUNNAT - ANDRA KOMM. - RURAL COMMUNES	2462	1542	100.0	100.0	100.0	100.0	100.0	100.0	100.0	100.0	100.0	100.0	100.0	100.0
VANHUUS - ALDERDOM - OLD AGE	254	3	3.4	-	12.9	-	28.5	-	6.7	-	-	6.2	9.9	-
SAIRAUUS - SJUKDOM - ILLNESS	812	402	22.0	17.8	34.5	17.5	50.6	21.8	51.3	31.3	-	30.9	33.1	27.1
MIELISAIR., VAJAAMIEL. - SINNESSJUKDOM PSYKISK EFTERBLIV.-INSANITY, DEBILITY	126	21	5.7	2.2	11.9	0.8	3.7	1.1	1.6	2.0	-	4.1	5.6	1.6
SYNNYTYS - BARNSBÖRD - CHILDBIRTH	8	34	-	-	1.9	10.3	0.2	1.1	0.3	1.8	-	1.1	0.4	2.4
INVALIDIT. - INVALIDITET - INVALIDITY	24	17	0.7	-	0.6	0.8	0.5	0.6	2.2	1.0	-	0.8	0.8	0.8
PERHESUHTEET - FAMILJEFÖRHÅLLANDEN - FAMILY CONDITIONS	33	281	0.4	22.2	2.3	42.1	3.9	46.2	1.0	9.4	-	9.3	1.4	22.6
EPÄSOSIAALINEN ELÄMÄNTAPA - ASOCIALT LEVNADSSÄTT - UNSOCIAL WAY OF LIVING	418	155	24.4	15.6	3.9	3.2	3.0	5.6	6.4	11.8	100.0	13.0	15.1	9.5
TYÖTTÖMYYS - ARBETSLÖSHET - UNEMPL.	692	520	39.7	40.0	22.9	23.0	7.2	19.6	26.9	35.6	-	29.8	29.5	30.3
MUU SYY - ANNAN ORSAK - OTHER REASON	92	106	3.8	2.2	9.0	2.4	2.1	3.9	2.9	6.8	-	4.6	4.0	5.5
EI TIETOA - INGA UPPGIFTER - NO INFORMATION	3	3	-	-	-	-	0.2	-	0.6	0.2	-	0.1	0.1	0.1
TURUN JA PORIN LÄÄNI - ÅBO OCH BJÖRNEBORGS LÄN														
YHTEENSÄ - SUMMA - TOTAL	9606	5193	100.0	100.0	100.0	100.0	100.0	100.0	100.0	100.0	100.0	100.0	100.0	100.0
VANHUUS - ALDERDOM - OLD AGE	517	3	1.4	-	4.9	-	13.7	0.1	4.1	0.1	-	3.1	4.6	0.1
SAIRAUUS - SJUKDOM - ILLNESS	2825	1124	19.3	26.9	34.9	17.6	55.9	20.8	51.0	25.8	-	29.1	31.9	23.5
MIELISAIR., VAJAAMIEL. - SINNESSJUKDOM PSYKISK EFTERBLIV.-INSANITY, DEBILITY	308	50	3.0	0.9	7.8	0.2	2.9	1.1	1.6	1.0	-	2.7	3.5	1.0
SYNNYTYS - BARNSBÖRD - CHILDBIRTH	18	84	-	-	1.3	4.3	0.1	0.6	0.7	1.5	-	0.7	0.3	1.5
INVALIDIT. - INVALIDITET - INVALIDITY	84	25	0.6	1.9	2.0	0.6	0.6	0.1	1.2	0.4	-	0.7	0.8	0.4
PERHESUHTEET - FAMILJEFÖRHÅLLANDEN - FAMILY CONDITIONS	160	1185	1.3	18.5	3.7	36.8	6.7	41.9	2.2	9.8	12.5	9.3	2.8	22.3
EPÄSOSIAALINEN ELÄMÄNTAPA - ASOCIALT LEVNADSSÄTT - UNSOCIAL WAY OF LIVING	2037	380	31.3	9.3	4.9	3.5	3.3	5.0	10.2	9.7	37.5	15.8	19.9	7.7
TYÖTTÖMYYS - ARBETSLÖSHET - UNEMPL.	3164	1927	38.3	34.3	31.2	29.9	13.0	24.5	23.1	40.7	12.5	32.1	30.8	34.6
MUU SYY - ANNAN ORSAK - OTHER REASON	459	401	4.4	8.3	8.9	6.7	3.7	5.5	5.7	10.6	37.5	6.2	5.0	8.6
EI TIETOA - INGA UPPGIFTER - NO INFORMATION	34	14	0.4	-	0.3	0.4	0.2	0.3	0.2	0.4	-	0.3	0.3	0.4

7. Avuntarpeen syyt perhetyypin mukaan lukumäärinä ja prosentteina, läänitittäin (JATK.)
 Orsakerna till understödsbehovet enligt familjetyp i antal och procent, länsvis (FORTS.)
 Reasons for assistance according to type of family in numbers and per cent, by provinces (CONT.)

Läni — Län	Yksinäisiä miehiä Ensamma män		Nalmattomia naisia Ogifta kvinnor		Muuta yksinäisiä naisia Andra ensam kvinnor		Aviopareja Giftra par		Yksinäisiä alle 16-vuotiaita lapsia Ensamma under 16-åriga barn	Tapauksia yhteensä Fall sammanlagt	Yhteensä tapauksia ilman lapsia Fall utan barn sammanlagt	Yhteensä tapauksia lapsia huollettavana Fall med barn sammanlagt
	Ilman lapsia Utän barn	Lapsia huollettavana Med barn	Ilman lapsia Utän barn	Lapsia huollettavana Med barn	Ilman lapsia Utän barn	Lapsia huollettavana Med barn	Ilman lapsia Utän barn	Lapsia huollettavana Med barn				
Avuntarpeen syy Orsaken till understödsbehovet	Lukumäärä — Antal											
KAUPUNGIT - STÄDER - URBAN COMMUNES	4534	72	1055	416	1386	1198	715	2068	6	11450	7696	3754
VANHUUS - ALDERDOM - OLD AGE	43	-	39	-	143	1	19	2	-	247	244	3
SAIRAUS - SJUKDOM - ILLNESS	776	19	338	72	755	234	330	477	-	3001	2199	802
MIELISAIR.,VAJAAMIEL.- SINNESSJUKDOM PSYKISK EFTERBLIV.-INSANITY,DEBILITY SYNNYTY - BARNSBÖRD - CHILDBIRTH ..	110	1	62	1	44	11	9	14	-	252	225	27
INVALIDIT.- INVALIDITET - INVALIDITY PERHESUHTEET - FAMILJEFÖRHÅLLANDEN - FAMILY CONDITIONS	19	1	16	2	8	1	6	6	-	59	49	10
EPÄSOSIAALINEN ELÄMÄNTAPA - ASOCIALT LEVNADSSÄTT - UNSOCIAL WAY OF LIVING	65	9	45	154	102	498	20	203	1	1097	233	864
LEVNADSSÄTT - UNSOCIAL WAY OF LIVING	1471	6	57	9	54	56	79	197	3	1932	1664	268
TYÖTTÖMYYS - ARBETSLÖSHET - UNEMPL.	1836	28	386	128	216	310	189	871	1	3965	2628	1337
MUU SYY - ANNAN ORSAK - OTHER REASON	200	8	91	30	62	76	54	261	1	783	408	375
EI TIETOA - INGA UPPGIFTER - NO INFORMATION	14	-	4	2	2	3	2	6	-	33	22	11
MUUT KUNNAT - ANDRA KOMM. - RURAL COMMUNES	822	36	322	73	448	248	316	724	2	2991	1910	1081
VANHUUS - ALDERDOM - OLD AGE	34	-	29	-	109	-	23	-	-	195	195	-
SAIRAUS - SJUKDOM - ILLNESS	257	10	143	14	271	67	196	244	-	1202	867	335
MIELISAIR.,VAJAAMIEL.- SINNESSJUKDOM PSYKISK EFTERBLIV.-INSANITY,DEBILITY SYNNYTY - BARNSBÖRD - CHILDBIRTH ..	50	-	46	-	10	5	8	15	-	134	114	20
INVALIDIT.- INVALIDITET - INVALIDITY PERHESUHTEET - FAMILJEFÖRHÅLLANDEN - FAMILY CONDITIONS	-	-	1	3	1	1	-	12	-	18	2	16
INVALIDIT.- INVALIDITET - INVALIDITY PERHESUHTEET - FAMILJEFÖRHÅLLANDEN - FAMILY CONDITIONS	11	1	12	1	3	1	6	6	-	41	32	9
EPÄSOSIAALINEN ELÄMÄNTAPA - ASOCIALT LEVNADSSÄTT - UNSOCIAL WAY OF LIVING	5	11	6	26	20	108	3	70	-	249	34	215
LEVNADSSÄTT - UNSOCIAL WAY OF LIVING	206	4	10	8	6	16	26	74	-	350	248	102
TYÖTTÖMYYS - ARBETSLÖSHET - UNEMPL.	217	9	44	18	22	44	49	265	-	668	332	336
MUU SYY - ANNAN ORSAK - OTHER REASON	34	1	31	3	5	4	5	34	2	119	77	42
EI TIETOA - INGA UPPGIFTER - NO INFORMATION	8	-	-	-	1	2	-	4	-	15	9	6
AHVENANMAA - ÅLAND												
YHTEENSÄ - SUMMA - TOTAL	135	5	31	12	38	20	11	45	-	297	215	82
VANHUUS - ALDERDOM - OLD AGE	6	-	4	-	9	-	1	-	-	20	20	-
SAIRAUS - SJUKDOM - ILLNESS	15	-	5	-	13	5	5	11	-	54	38	16
MIELISAIR.,VAJAAMIEL.- SINNESSJUKDOM PSYKISK EFTERBLIV.-INSANITY,DEBILITY SYNNYTY - BARNSBÖRD - CHILDBIRTH ..	5	-	4	-	4	1	-	1	-	15	13	2
INVALIDIT.- INVALIDITET - INVALIDITY PERHESUHTEET - FAMILJEFÖRHÅLLANDEN - FAMILY CONDITIONS	-	-	1	-	-	-	-	1	-	2	-	2
INVALIDIT.- INVALIDITET - INVALIDITY PERHESUHTEET - FAMILJEFÖRHÅLLANDEN - FAMILY CONDITIONS	2	-	1	-	2	-	-	-	-	5	5	-
EPÄSOSIAALINEN ELÄMÄNTAPA - ASOCIALT LEVNADSSÄTT - UNSOCIAL WAY OF LIVING	-	-	-	7	2	5	-	6	-	20	2	18
LEVNADSSÄTT - UNSOCIAL WAY OF LIVING	90	2	7	-	5	-	4	8	-	116	106	10
TYÖTTÖMYYS - ARBETSLÖSHET - UNEMPL.	11	1	5	2	-	3	-	9	-	31	16	15
MUU SYY - ANNAN ORSAK - OTHER REASON	6	1	5	2	3	6	1	9	-	33	15	18
EI TIETOA - INGA UPPGIFTER - NO INFORMATION	-	1	-	-	-	-	-	-	-	1	-	1
KAUPUNGIT - STÄDER - URBAN COMMUNES	113	4	24	8	28	18	5	31	-	231	170	61
VANHUUS - ALDERDOM - OLD AGE	1	-	2	-	8	-	-	-	-	11	11	-
SAIRAUS - SJUKDOM - ILLNESS	12	-	4	-	7	4	-	8	-	35	23	12
MIELISAIR.,VAJAAMIEL.- SINNESSJUKDOM PSYKISK EFTERBLIV.-INSANITY,DEBILITY SYNNYTY - BARNSBÖRD - CHILDBIRTH ..	1	-	2	-	3	1	-	-	-	7	6	1
INVALIDIT.- INVALIDITET - INVALIDITY PERHESUHTEET - FAMILJEFÖRHÅLLANDEN - FAMILY CONDITIONS	-	-	1	-	-	-	-	-	-	1	-	1
INVALIDIT.- INVALIDITET - INVALIDITY PERHESUHTEET - FAMILJEFÖRHÅLLANDEN - FAMILY CONDITIONS	-	-	-	2	-	-	-	-	-	2	2	-
EPÄSOSIAALINEN ELÄMÄNTAPA - ASOCIALT LEVNADSSÄTT - UNSOCIAL WAY OF LIVING	-	-	-	4	-	4	-	4	-	12	-	12
LEVNADSSÄTT - UNSOCIAL WAY OF LIVING	85	2	7	-	5	-	4	6	-	109	101	8
TYÖTTÖMYYS - ARBETSLÖSHET - UNEMPL.	8	-	5	1	-	3	-	4	-	21	13	8
MUU SYY - ANNAN ORSAK - OTHER REASON	6	1	4	2	3	6	1	9	-	32	14	18
EI TIETOA - INGA UPPGIFTER - NO INFORMATION	-	1	-	-	-	-	-	-	-	1	-	1

7. JATK. -FORTS. -CONT.

Läni — Län	Edellinen vuosi Föregående år		Yksinäisiä miehiä		Naimattomia naisia		Muuta yksinäisiä naisia		Aviopareja Gifta par		Yksinäisiä alle 16-vuotiaita lapsia Ensamma under 16-åriga barn	Tapauksia yhteensä Fall sammanlagt	Yhteensä tapauksia ilman lapsia Fall utan barn sammanlagt	Yhteensä tapauksia lapsia huollettavana Fall med barn sammanlagt	
	Avuntarpeen syy Orsaken till understödsbehovet	Yhteensä tapauksia ilman lapsia Fall utan barn sammanlagt	Yhteensä tapauksia lapsia huollettavana Fall med barn sammanlagt	Ensamma män		Ogifta kvinnor		Andra ensam- ma kvinnor		Gifta par					
				Ilman lapsia Utän barn	Lapsia huollettavana Med barn	Ilman lapsia Utän barn	Lapsia huollettavana Med barn	Ilman lapsia Utän barn	Lapsia huollettavana Med barn	Ilman lapsia Utän barn					Lapsia huollettavana Med barn

o/o

KAUPUNGIT - STÄDER - URBAN COMMUNES.....	7668	4003	100.0	100.0	100.0	100.0	100.0	100.0	100.0	100.0	100.0	100.0	100.0	100.0
VANHUUS - ALDERDOM - OLD AGE	307	2	0.9	-	3.7	-	10.3	0.1	2.7	0.1	-	2.2	3.2	0.1
SAIRAUUS - SJUKDOM - ILLNESS	2044	782	17.1	26.4	32.0	17.3	54.5	19.5	46.2	23.1	-	26.2	28.6	21.4
MIELISAIR., VAJAAMIEL. - SINNESSJUKDOM PSYKISK EFTERBLIV. - INSANITY, DEBILITY	200	32	2.4	1.4	5.9	0.2	3.2	0.9	1.3	0.7	-	2.2	2.9	0.7
SYNNYTYYS - BARNSBÖRD - CHILDBIRTH ..	14	60	-	-	1.6	4.3	-	0.7	1.0	1.5	-	0.7	0.3	1.5
INVALIDIT. - INVALIDITET - INVALIDITY PERHESUHTEET - FAMILJEFÖRHÅLLANDEN - FAMILY CONDITIONS	54	17	0.4	1.4	1.5	0.5	0.6	0.1	0.8	0.3	-	0.5	0.6	0.3
EPÄSOSIAALINEN ELÄMÄNTAPA - ASOCIALT LEVNADSSÄTT - UNSOCIAL WAY OF LIVING	1733	943	1.4	12.5	4.3	37.0	7.4	41.6	2.8	9.8	16.7	9.6	3.0	23.0
TYÖTTÖMYYS - ARBETSLÖSHET - UNEMPL.	2773	256	32.4	8.3	5.4	2.2	3.9	4.7	11.0	9.5	50.0	16.9	21.6	7.1
MUU SYY - ANNAN ORSAK - OTHER REASON	386	1544	40.5	38.9	36.6	30.8	15.6	25.9	26.4	42.1	16.7	34.6	34.1	35.6
EI TIETOA - INGA UPPGIFTER - NO INFORMATION	26	357	4.4	11.1	8.6	7.2	4.5	6.3	7.6	12.6	16.7	6.8	5.3	10.0
MUUT KUNNAT - ANDRA KOMM. - RURAL COMMUNES.....	1938	1190	100.0	100.0	100.0	100.0	100.0	100.0	100.0	100.0	100.0	100.0	100.0	100.0
VANHUUS - ALDERDOM - OLD AGE	210	1	4.1	-	9.0	-	24.3	-	7.3	-	-	6.5	10.2	-
SAIRAUUS - SJUKDOM - ILLNESS	781	342	31.3	27.8	44.4	19.2	60.5	27.0	62.0	33.7	-	40.2	45.4	31.0
MIELISAIR., VAJAAMIEL. - SINNESSJUKDOM PSYKISK EFTERBLIV. - INSANITY, DEBILITY	108	18	6.1	-	14.3	-	2.2	2.0	2.5	2.1	-	4.5	6.0	1.9
SYNNYTYYS - BARNSBÖRD - CHILDBIRTH ..	4	24	-	-	0.3	4.1	0.2	0.4	-	1.7	-	0.6	0.1	1.5
INVALIDIT. - INVALIDITET - INVALIDITY PERHESUHTEET - FAMILJEFÖRHÅLLANDEN - FAMILY CONDITIONS	30	8	1.3	2.8	3.7	1.4	0.7	0.4	1.9	0.8	-	1.4	1.7	0.8
EPÄSOSIAALINEN ELÄMÄNTAPA - ASOCIALT LEVNADSSÄTT - UNSOCIAL WAY OF LIVING	29	242	0.6	30.6	1.9	35.6	4.5	43.5	0.9	9.7	-	8.3	1.8	19.9
TYÖTTÖMYYS - ARBETSLÖSHET - UNEMPL.	304	124	25.1	11.1	3.1	11.0	1.3	6.5	8.2	10.2	-	11.7	13.0	9.4
MUU SYY - ANNAN ORSAK - OTHER REASON	391	383	26.4	25.0	13.7	24.7	4.9	17.7	15.5	36.6	-	22.3	17.4	31.1
EI TIETOA - INGA UPPGIFTER - NO INFORMATION	73	44	4.1	2.8	9.6	4.1	1.1	1.6	1.6	4.7	100.0	4.0	4.0	3.9
AHVENANMAA - ÅLAND														
YHTEENSÄ - SUMMA - TOTAL	255	87	100.0	100.0	100.0	100.0	100.0	100.0	100.0	100.0	-	100.0	100.0	100.0
VANHUUS - ALDERDOM - OLD AGE	13	-	4.4	-	12.9	-	23.7	-	9.1	-	-	6.7	9.3	-
SAIRAUUS - SJUKDOM - ILLNESS	32	13	11.1	-	16.1	-	34.2	25.0	45.5	24.4	-	18.2	17.7	19.5
MIELISAIR., VAJAAMIEL. - SINNESSJUKDOM PSYKISK EFTERBLIV. - INSANITY, DEBILITY	11	4	3.7	-	12.9	-	10.5	5.0	-	2.2	-	5.1	6.0	2.4
SYNNYTYYS - BARNSBÖRD - CHILDBIRTH ..	-	-	-	-	-	8.3	-	-	-	2.2	-	0.7	-	2.4
INVALIDIT. - INVALIDITET - INVALIDITY PERHESUHTEET - FAMILJEFÖRHÅLLANDEN - FAMILY CONDITIONS	6	-	1.5	-	3.2	-	5.3	-	-	-	-	1.7	2.3	-
EPÄSOSIAALINEN ELÄMÄNTAPA - ASOCIALT LEVNADSSÄTT - UNSOCIAL WAY OF LIVING	9	22	-	-	-	58.3	5.3	25.0	-	13.3	-	6.7	0.9	22.0
TYÖTTÖMYYS - ARBETSLÖSHET - UNEMPL.	111	8	66.7	40.0	22.6	-	13.2	-	36.4	17.8	-	39.1	49.3	12.2
MUU SYY - ANNAN ORSAK - OTHER REASON	44	16	8.1	20.0	16.1	16.7	-	15.0	-	20.0	-	10.4	7.4	18.3
EI TIETOA - INGA UPPGIFTER - NO INFORMATION	27	21	4.4	20.0	16.1	16.7	7.9	30.0	9.1	20.0	-	11.1	7.0	22.0
KAUPUNGIT - STÄDER - URBAN COMMUNES.....	214	67	100.0	100.0	100.0	100.0	100.0	100.0	100.0	100.0	-	100.0	100.0	100.0
VANHUUS - ALDERDOM - OLD AGE	8	-	0.9	-	8.3	-	28.6	-	-	-	-	4.8	6.5	-
SAIRAUUS - SJUKDOM - ILLNESS	25	6	10.6	-	16.7	-	25.0	22.2	-	25.8	-	15.2	13.5	19.7
MIELISAIR., VAJAAMIEL. - SINNESSJUKDOM PSYKISK EFTERBLIV. - INSANITY, DEBILITY	2	4	0.9	-	8.3	-	10.7	5.6	-	-	-	3.0	3.5	1.6
SYNNYTYYS - BARNSBÖRD - CHILDBIRTH ..	2	-	-	-	-	12.5	-	-	-	-	-	0.4	-	1.6
INVALIDIT. - INVALIDITET - INVALIDITY PERHESUHTEET - FAMILJEFÖRHÅLLANDEN - FAMILY CONDITIONS	2	-	-	-	-	-	7.1	-	-	-	-	0.9	1.2	-
EPÄSOSIAALINEN ELÄMÄNTAPA - ASOCIALT LEVNADSSÄTT - UNSOCIAL WAY OF LIVING	5	16	-	-	-	50.0	-	22.2	-	12.9	-	5.2	-	19.7
TYÖTTÖMYYS - ARBETSLÖSHET - UNEMPL.	107	7	75.2	50.0	29.2	-	17.9	-	80.0	19.4	-	47.2	59.4	13.1
MUU SYY - ANNAN ORSAK - OTHER REASON	39	11	7.1	-	20.8	12.5	-	16.7	-	12.9	-	9.1	7.6	13.1
EI TIETOA - INGA UPPGIFTER - NO INFORMATION	24	20	5.3	25.0	16.7	25.0	10.7	33.3	20.0	29.0	-	13.9	8.2	29.5

7. Avuntarpeen syyt perhetyypin mukaan lukumäärinä ja prosentteina, lääneittäin (JATK.)
Orsakerna till understödsbehovet enligt familjetyp i antal och procent, länsvis (FORTS.)
Reasons for assistance according to type of family in numbers and per cent, by provinces (Cont.)

Läni — Län	Yksinäisiä miehiä Ensamma män		Naimattomia naisia Ogifta kvinnor		Muuta yksinäisiä naisia Andra ensamma kvinnor		Aviopareja Gifta par		Yksinäisiä alle 16-vuotiaita lapsia Ensamma under 16-åriga barn	Tapauksia yhteensä Fall sammanlagt	Yhteensä tapauksia ilman lapsia Fall utan barn sammanlagt	Yhteensä tapauksia lapsia huollettavana Fall med barn sammanlagt
	Ilman lapsia Utän barn	Lapsia huollettavana Med barn	Ilman lapsia Utän barn	Lapsia huollettavana Med barn	Ilman lapsia Utän barn	Lapsia huollettavana Med barn	Ilman lapsia Utän barn	Lapsia huollettavana Med barn				
MUUT KUNNAT - ANDRA KOMM. - RURAL COMMUNES	22	1	7	4	10	2	6	14	-	66	45	21
VANHUUS - ALDERDOM - OLD AGE	5	-	2	-	1	-	1	-	-	9	9	-
SAIRAUUS - SJUKDOM - ILLNESS	3	-	1	-	6	1	5	3	-	19	15	4
MIELISAIR., VAJAAMIEL. - SINNESSJUKDOM PSYKISK EFTERBLIV.-INSANITY, DEBILITY	4	-	2	-	1	-	-	1	-	8	7	1
SYNNYTYSS - BARNSBÖRD - CHILDBIRTH ..	-	-	-	-	-	-	-	1	-	1	-	1
INVALIDIT.- INVALIDITET - INVALIDITY	2	-	1	-	-	-	-	-	-	3	3	-
PERHESUHTTEET - FAMILJEFÖRHÅLLANDEN - FAMILY CONDITIONS	-	-	-	3	2	1	-	2	-	8	2	6
EPÄSOSIAALINEN ELÄMÄNTAPA - ASOCIALT LEVNADSSÄTT - UNSOCIAL WAY OF LIVING	5	-	-	-	-	-	-	2	-	7	5	2
TYÖTTÖMYYS - ARBETSLÖSHET - UNEMPL.	3	1	-	1	-	-	-	5	-	10	3	7
MUU SYY - ANNAN ORSAK - OTHER REASON	-	-	1	-	-	-	-	-	-	1	1	-
EI TIETOA - INGA UPPGIFTER - NO INFORMATION	-	-	-	-	-	-	-	-	-	-	-	-
HÄMEEN LÄÄNI - TAVASTEHS LÄN												
YHTEENSÄ - SUMMA - TOTAL	6196	111	1504	542	1813	1585	1039	3122	6	15918	10558	5360
VANHUUS - ALDERDOM - OLD AGE	37	-	34	-	203	-	20	2	-	296	294	2
SAIRAUUS - SJUKDOM - ILLNESS	1217	26	478	80	983	376	489	839	-	4488	3167	1321
MIELISAIR., VAJAAMIEL. - SINNESSJUKDOM PSYKISK EFTERBLIV.-INSANITY, DEBILITY	218	-	126	6	62	33	16	35	-	496	422	74
SYNNYTYSS - BARNSBÖRD - CHILDBIRTH ..	-	-	23	45	5	14	6	71	-	164	34	130
INVALIDIT.- INVALIDITET - INVALIDITY	43	-	28	2	11	5	6	22	-	117	88	29
PERHESUHTTEET - FAMILJEFÖRHÅLLANDEN - FAMILY CONDITIONS	35	19	26	161	71	543	27	312	2	1196	161	1035
EPÄSOSIAALINEN ELÄMÄNTAPA - ASOCIALT LEVNADSSÄTT - UNSOCIAL WAY OF LIVING	1703	7	98	26	89	44	95	267	3	2332	1988	344
TYÖTTÖMYYS - ARBETSLÖSHET - UNEMPL.	2670	52	513	195	266	439	309	1294	-	5738	3758	1980
MUU SYY - ANNAN ORSAK - OTHER REASON	270	7	178	27	123	130	69	279	1	1084	641	443
EI TIETOA - INGA UPPGIFTER - NO INFORMATION	3	-	-	-	-	1	2	1	-	7	5	2
KAUPUNGIT - STÄDER - URBAN COMMUNES	5101	87	1183	411	1370	1219	718	2186	5	12280	8377	3903
VANHUUS - ALDERDOM - OLD AGE	22	-	21	-	127	-	9	-	-	179	179	-
SAIRAUUS - SJUKDOM - ILLNESS	932	18	354	53	729	293	305	544	-	3228	2320	908
MIELISAIR., VAJAAMIEL. - SINNESSJUKDOM PSYKISK EFTERBLIV.-INSANITY, DEBILITY	152	-	87	5	45	22	8	22	-	341	292	49
SYNNYTYSS - BARNSBÖRD - CHILDBIRTH ..	-	-	20	43	5	13	5	54	-	140	30	110
INVALIDIT.- INVALIDITET - INVALIDITY	25	-	16	1	7	4	5	12	-	70	53	17
PERHESUHTTEET - FAMILJEFÖRHÅLLANDEN - FAMILY CONDITIONS	27	10	16	113	52	389	19	218	2	846	116	730
EPÄSOSIAALINEN ELÄMÄNTAPA - ASOCIALT LEVNADSSÄTT - UNSOCIAL WAY OF LIVING	1429	6	81	17	82	35	70	175	3	1898	1665	233
TYÖTTÖMYYS - ARBETSLÖSHET - UNEMPL.	2318	46	441	159	228	360	243	953	-	4748	3230	1518
MUU SYY - ANNAN ORSAK - OTHER REASON	194	7	147	20	95	103	54	208	-	828	490	338
EI TIETOA - INGA UPPGIFTER - NO INFORMATION	2	-	-	-	-	-	-	-	-	2	2	-
MUUT KUNNAT - ANDRA KOMM. - RURAL COMMUNES	1095	24	321	131	443	366	321	936	1	3638	2181	1457
VANHUUS - ALDERDOM - OLD AGE	15	-	13	-	76	-	11	2	-	117	115	2
SAIRAUUS - SJUKDOM - ILLNESS	285	8	124	27	254	83	184	295	-	1260	847	413
MIELISAIR., VAJAAMIEL. - SINNESSJUKDOM PSYKISK EFTERBLIV.-INSANITY, DEBILITY	66	-	39	1	17	11	8	13	-	155	130	25
SYNNYTYSS - BARNSBÖRD - CHILDBIRTH ..	-	-	3	2	-	1	1	17	-	24	4	20
INVALIDIT.- INVALIDITET - INVALIDITY	18	-	12	1	4	1	1	10	-	47	35	12
PERHESUHTTEET - FAMILJEFÖRHÅLLANDEN - FAMILY CONDITIONS	8	9	10	48	19	154	8	94	-	350	45	305
EPÄSOSIAALINEN ELÄMÄNTAPA - ASOCIALT LEVNADSSÄTT - UNSOCIAL WAY OF LIVING	274	1	17	9	7	9	25	92	-	434	323	111
TYÖTTÖMYYS - ARBETSLÖSHET - UNEMPL.	352	6	72	36	38	79	66	341	-	990	528	462
MUU SYY - ANNAN ORSAK - OTHER REASON	76	-	31	7	28	27	15	71	1	256	151	105
EI TIETOA - INGA UPPGIFTER - NO INFORMATION	1	-	-	-	-	1	2	1	-	5	3	2

7. JATK. - FORTS. - CONT.

Lääni — Län	Edellinen vuosi Föregående år		Yksinäisiä miehiä		Naimattomia naisia		Muuta yksinäisiä naisia		Aviopareja Giftna par		Yksinäisiä alle 16-vuotiaita lapsia Ensamma under 16-åriga barn	Tapauksia yhteensä Fall sammanlagt	Yhteensä tapauksia ilman lapsia Fall utan barn sammanlagt	Yhteensä tapauksia lapsia huollettavana Fall med barn sammanlagt
	Yhteensä tapauksia ilman lapsia Fall utan barn sammanlagt	Yhteensä tapauksia lapsia huollettavana Fall med barn sammanlagt	Ilman lapsia Utän barn	Lapsia huollettavana Med barn	Ilman lapsia Utän barn	Lapsia huollettavana Med barn	Ilman lapsia Utän barn	Lapsia huollettavana Med barn	Ilman lapsia Utän barn	Lapsia huollettavana Med barn				
			o/o											
MUUT KUNNAT - ANDRA KOMM. - RURAL COMMUNES	41	20	100.0	100.0	100.0	100.0	100.0	100.0	100.0	100.0	100.0	100.0	100.0	100.0
VANHUUS - ALDERDOM - OLD AGE	5	22.7	-	28.6	-	10.0	-	16.7	-	13.6	20.0	-	-	-
SAIRAUUS - SJUKDOM - ILLNESS	7	13.6	-	14.3	-	60.0	50.0	83.3	21.4	-	28.8	33.3	19.0	-
MIELISAIR., VAJAAMIEL. - SINNESSJUKDOM PSYKISK EFTERBLIV. - INSANITY, DEBILITY	9	18.2	-	28.6	-	10.0	-	-	7.1	-	12.1	15.6	4.8	-
SYNNYTYKS - BARNSBÖRD - CHILDBIRTH .. INVALIDIT. - INVALIDITET - INVALIDITY	4	9.1	-	14.3	-	-	-	-	7.1	-	1.5	-	4.8	-
PERHESUHTEET - FAMILJEFÖRHÅLLANDEN - FAMILY CONDITIONS	4	6	-	-	75.0	20.0	50.0	-	14.3	-	12.1	4.4	28.6	-
EPÄSOSIAALINEN ELÄMÄNTAPA - ASOCIALT LEVNADSSÄTT - UNSOCIAL WAY OF LIVING	4	1	22.7	-	-	-	-	-	14.3	-	10.6	11.1	9.5	-
TYÖTTÖMYYS - ARBETSLÖSHET - UNEMPL.	5	13.6	100.0	-	25.0	-	-	-	35.7	-	15.2	6.7	33.3	-
MUU SYY - ANNAN ORSAK - OTHER REASON	3	1	-	14.3	-	-	-	-	-	-	1.5	2.2	-	-
EI TIETOA - INGA UPPGIFTER - NO INFORMATION	-	-	-	-	-	-	-	-	-	-	-	-	-	-
HÄMEEN LÄÄNI - TAVASTEHUS LÄN														
YHTEENSÄ - SUMMA - TOTAL	10489	5887	100.0	100.0	100.0	100.0	100.0	100.0	100.0	100.0	100.0	100.0	100.0	100.0
VANHUUS - ALDERDOM - OLD AGE	328	3	0.6	-	2.8	-	11.2	-	1.9	0.1	-	1.9	2.8	0.0
SAIRAUUS - SJUKDOM - ILLNESS	3053	1499	19.6	23.4	31.8	14.8	54.2	23.7	47.1	26.9	-	28.2	30.0	24.6
MIELISAIR., VAJAAMIEL. - SINNESSJUKDOM PSYKISK EFTERBLIV. - INSANITY, DEBILITY	367	69	3.5	-	8.4	1.1	3.4	2.1	1.5	1.1	-	3.1	4.0	1.4
SYNNYTYKS - BARNSBÖRD - CHILDBIRTH .. INVALIDIT. - INVALIDITET - INVALIDITY	38	115	-	-	1.5	8.3	0.3	0.9	0.6	2.3	-	1.0	0.3	2.4
PERHESUHTEET - FAMILJEFÖRHÅLLANDEN - FAMILY CONDITIONS	67	30	0.7	-	1.9	0.4	0.6	0.3	0.6	0.7	-	0.7	0.8	0.5
EPÄSOSIAALINEN ELÄMÄNTAPA - ASOCIALT LEVNADSSÄTT - UNSOCIAL WAY OF LIVING	195	1135	0.6	17.1	1.7	29.7	3.9	34.3	2.6	10.0	33.3	7.5	1.5	19.3
TYÖTTÖMYYS - ARBETSLÖSHET - UNEMPL.	2079	432	27.5	6.3	6.5	4.8	4.9	2.8	9.1	8.6	50.0	14.7	18.8	6.4
MUU SYY - ANNAN ORSAK - OTHER REASON	3796	2184	43.1	46.8	34.1	36.0	14.7	27.7	29.7	41.4	-	36.0	35.6	36.9
EI TIETOA - INGA UPPGIFTER - NO INFORMATION	554	416	4.4	6.3	11.8	5.0	6.8	8.2	6.6	8.9	16.7	6.8	6.1	8.3
KAUPUNGIT - STÄDER - URBAN COMMUNES	8254	4377	100.0	100.0	100.0	100.0	100.0	100.0	100.0	100.0	100.0	100.0	100.0	100.0
VANHUUS - ALDERDOM - OLD AGE	219	2	0.4	-	1.8	-	9.3	-	1.3	-	-	1.5	2.1	-
SAIRAUUS - SJUKDOM - ILLNESS	2166	1076	18.3	20.7	29.9	12.9	53.2	24.0	42.5	24.9	-	26.3	27.7	23.3
MIELISAIR., VAJAAMIEL. - SINNESSJUKDOM PSYKISK EFTERBLIV. - INSANITY, DEBILITY	247	51	3.0	-	7.4	1.2	3.3	1.8	1.1	1.0	-	2.8	3.5	1.3
SYNNYTYKS - BARNSBÖRD - CHILDBIRTH .. INVALIDIT. - INVALIDITET - INVALIDITY	32	110	-	-	1.7	10.5	0.4	1.1	0.7	2.5	-	1.1	0.4	2.8
PERHESUHTEET - FAMILJEFÖRHÅLLANDEN - FAMILY CONDITIONS	43	16	0.5	-	1.4	0.2	0.5	0.3	0.7	0.5	-	0.6	0.6	0.4
EPÄSOSIAALINEN ELÄMÄNTAPA - ASOCIALT LEVNADSSÄTT - UNSOCIAL WAY OF LIVING	158	817	0.5	11.5	1.4	27.5	3.8	31.9	2.6	10.0	40.0	6.9	1.4	18.7
TYÖTTÖMYYS - ARBETSLÖSHET - UNEMPL.	1730	305	28.0	6.9	6.8	4.1	6.0	2.9	9.7	8.0	60.0	15.5	19.9	6.0
MUU SYY - ANNAN ORSAK - OTHER REASON	3206	1682	45.4	52.9	37.3	38.7	16.6	29.5	33.8	43.6	-	38.7	38.6	38.9
EI TIETOA - INGA UPPGIFTER - NO INFORMATION	445	316	3.8	8.0	12.4	4.9	6.9	8.4	7.5	9.5	-	6.7	5.8	8.7
MUUT KUNNAT - ANDRA KOMM. - RURAL COMMUNES	2235	1510	100.0	100.0	100.0	100.0	100.0	100.0	100.0	100.0	100.0	100.0	100.0	100.0
VANHUUS - ALDERDOM - OLD AGE	109	1	1.4	-	4.0	-	17.2	-	3.4	0.2	-	3.2	5.3	0.1
SAIRAUUS - SJUKDOM - ILLNESS	887	423	26.0	33.3	38.6	20.6	57.3	22.7	57.3	31.5	-	34.6	38.8	28.3
MIELISAIR., VAJAAMIEL. - SINNESSJUKDOM PSYKISK EFTERBLIV. - INSANITY, DEBILITY	120	18	6.0	-	12.1	0.8	3.8	3.0	2.5	1.4	-	4.3	6.0	1.7
SYNNYTYKS - BARNSBÖRD - CHILDBIRTH .. INVALIDIT. - INVALIDITET - INVALIDITY	6	5	-	-	0.9	1.5	-	0.3	0.3	1.8	-	0.7	0.2	1.4
PERHESUHTEET - FAMILJEFÖRHÅLLANDEN - FAMILY CONDITIONS	24	14	1.6	-	3.7	0.8	0.9	0.3	0.3	1.1	-	1.3	1.6	0.8
EPÄSOSIAALINEN ELÄMÄNTAPA - ASOCIALT LEVNADSSÄTT - UNSOCIAL WAY OF LIVING	37	318	0.7	37.5	3.1	36.6	4.3	42.1	2.5	10.0	-	9.6	2.1	20.9
TYÖTTÖMYYS - ARBETSLÖSHET - UNEMPL.	349	127	25.0	4.2	5.3	6.9	1.6	2.5	7.8	9.8	-	11.9	14.8	7.6
MUU SYY - ANNAN ORSAK - OTHER REASON	590	502	32.1	25.0	22.4	27.5	8.6	21.6	20.6	36.4	-	27.2	24.2	31.7
EI TIETOA - INGA UPPGIFTER - NO INFORMATION	109	100	6.9	-	9.7	5.3	6.3	7.4	4.7	7.6	100.0	7.0	6.9	7.2

7. Avuntarpeen syyt perhetyypin mukaan lukumäärinä ja prosentteina, lääneittäin (JATK.)
 Orsakerna till understödsbehovet enligt familjetyp i antal och procent, länsvis (FORTS.)
 Reasons for assistance according to type of family in numbers and per cent, by provinces (CONT.)

Lääni — Län	Yksinäisiä miehiä Ensamma män		Naimattomia naisia Ogifta kvinnor		Muita yksinäisiä naisia Andra ensamma kvinnor		Aviopareja Giftna par		Yksinäisiä alle 16-vuotiaita lapsia Ensamma under 16-åriga barn	Tapauksia yhteensä Fall sammanlagt	Yhteensä tapauksia ilman lapsia Fall utan barn sammanlagt	Yhteensä tapauksia lapsia huollettavana Fall med barn sammanlagt
	Ilman lapsia Utän barn	Lapsia huollettavana Med barn	Ilman lapsia Utän barn	Lapsia huollettavana Med barn	Ilman lapsia Utän barn	Lapsia huollettavana Med barn	Ilman lapsia Utän barn	Lapsia huollettavana Med barn				
Avuntarpeen syy Orsaken till understödsbehovet												
	Lukumäärä — Antal											

KYMEN LÄÄNI - KYMMENE LÄN

YHTEENSÄ - SUMMA - TOTAL	2730	49	644	211	860	706	569	1262	6	7037	4809	2228
VANHUUS - ALDERDOM - OLD AGE	14	-	10	-	78	-	12	-	-	114	114	-
SAIRAUUS - SJUKDOM - ILLNESS	612	14	221	34	509	154	229	296	1	2070	1572	498
MIELISAIR., VAJAAMIEL. - SINNESSJUKDOM	-	-	-	-	-	-	-	-	-	-	-	-
PSYKISK EFTERBLIV.-INSANITY, DEBILITY	77	-	42	1	20	7	10	6	-	163	149	14
SYNNYTYKS - BARNSBÖRD - CHILDBIRTH	-	-	5	17	1	2	3	15	-	43	9	34
INVALIDIT.-INVALIDITET - INVALIDITY	10	-	4	-	3	1	3	8	-	29	20	9
PERHESUHTEET - FAMILJEFÖRHÅLLANDEN - FAMILY CONDITIONS	29	12	16	79	49	274	20	167	-	646	114	532
EPÄSOSIAALINEN ELÄMÄNTAPA - ASOCIALT LEVNADSSÄTT - UNSOCIAL WAY OF LIVING	594	4	30	6	34	26	44	132	1	871	703	168
TYÖTTÖMYYS - ARBETSLÖSHET - UNEMPL.	1265	16	226	64	140	208	215	555	1	2690	1847	843
MUU SYY - ANNAN ORSAK - OTHER REASON	126	3	89	9	26	29	33	79	3	397	277	120
EI TIETOA - INGA UPPGIFTER - NO INFORMATION	3	-	1	1	-	5	-	4	-	14	4	10
KAUPUNGIT - STÄDER - URBAN COMMUNES	2384	35	586	188	715	620	466	1006	6	6006	4157	1849
VANHUUS - ALDERDOM - OLD AGE	8	-	8	-	55	-	9	-	-	80	80	-
SAIRAUUS - SJUKDOM - ILLNESS	509	11	201	30	426	141	171	215	1	1705	1308	397
MIELISAIR., VAJAAMIEL. - SINNESSJUKDOM	-	-	-	-	-	-	-	-	-	-	-	-
PSYKISK EFTERBLIV.-INSANITY, DEBILITY	58	-	31	-	13	5	7	4	-	118	109	9
SYNNYTYKS - BARNSBÖRD - CHILDBIRTH	-	-	5	13	1	2	3	13	-	37	9	28
INVALIDIT.-INVALIDITET - INVALIDITY	7	-	4	-	1	-	2	5	-	19	14	5
PERHESUHTEET - FAMILJEFÖRHÅLLANDEN - FAMILY CONDITIONS	29	6	13	75	41	235	16	134	-	549	99	450
EPÄSOSIAALINEN ELÄMÄNTAPA - ASOCIALT LEVNADSSÄTT - UNSOCIAL WAY OF LIVING	488	2	28	5	27	24	31	95	1	701	575	126
TYÖTTÖMYYS - ARBETSLÖSHET - UNEMPL.	1172	13	218	57	128	186	198	474	1	2447	1717	730
MUU SYY - ANNAN ORSAK - OTHER REASON	110	3	78	7	23	25	29	65	3	343	243	100
EI TIETOA - INGA UPPGIFTER - NO INFORMATION	3	-	-	1	-	2	-	1	-	7	3	4
MUUT KUNNAT - ANDRA KOMM. - RURAL COMMUNES	346	14	58	23	145	86	103	256	-	1031	652	379
VANHUUS - ALDERDOM - OLD AGE	6	-	2	-	23	-	3	-	-	34	34	-
SAIRAUUS - SJUKDOM - ILLNESS	103	3	20	4	83	13	58	81	-	365	264	101
MIELISAIR., VAJAAMIEL. - SINNESSJUKDOM	-	-	-	-	-	-	-	-	-	-	-	-
PSYKISK EFTERBLIV.-INSANITY, DEBILITY	19	-	11	1	7	2	3	2	-	45	40	5
SYNNYTYKS - BARNSBÖRD - CHILDBIRTH	-	-	-	4	-	-	-	2	-	6	-	6
INVALIDIT.-INVALIDITET - INVALIDITY	3	-	-	-	2	1	1	3	-	10	6	4
PERHESUHTEET - FAMILJEFÖRHÅLLANDEN - FAMILY CONDITIONS	-	6	3	4	8	39	4	33	-	97	15	82
EPÄSOSIAALINEN ELÄMÄNTAPA - ASOCIALT LEVNADSSÄTT - UNSOCIAL WAY OF LIVING	106	2	2	1	7	2	13	37	-	170	128	42
TYÖTTÖMYYS - ARBETSLÖSHET - UNEMPL.	93	3	8	7	12	22	17	81	-	243	130	113
MUU SYY - ANNAN ORSAK - OTHER REASON	16	-	11	2	3	4	4	14	-	54	34	20
EI TIETOA - INGA UPPGIFTER - NO INFORMATION	-	-	1	-	-	3	-	3	-	7	1	6

MIKKELIN LÄÄNI - ST MICHELS LÄN

YHTEENSÄ - SUMMA - TOTAL	1475	37	360	85	492	387	370	876	3	4085	2700	1385
VANHUUS - ALDERDOM - OLD AGE	14	-	22	-	84	-	19	-	-	139	139	-
SAIRAUUS - SJUKDOM - ILLNESS	372	6	141	13	284	96	202	275	1	1390	1000	390
MIELISAIR., VAJAAMIEL. - SINNESSJUKDOM	-	-	-	-	-	-	-	-	-	-	-	-
PSYKISK EFTERBLIV.-INSANITY, DEBILITY	67	-	33	-	8	2	6	5	-	121	114	7
SYNNYTYKS - BARNSBÖRD - CHILDBIRTH	-	-	3	7	-	1	3	12	-	26	6	20
INVALIDIT.-INVALIDITET - INVALIDITY	8	-	3	-	1	1	1	6	-	20	13	7
PERHESUHTEET - FAMILJEFÖRHÅLLANDEN - FAMILY CONDITIONS	9	13	5	47	35	169	11	97	-	386	60	326
EPÄSOSIAALINEN ELÄMÄNTAPA - ASOCIALT LEVNADSSÄTT - UNSOCIAL WAY OF LIVING	411	4	14	3	20	16	28	79	-	575	473	102
TYÖTTÖMYYS - ARBETSLÖSHET - UNEMPL.	501	10	75	12	42	77	74	311	1	1103	693	410
MUU SYY - ANNAN ORSAK - OTHER REASON	91	4	63	3	18	25	24	89	1	318	197	121
EI TIETOA - INGA UPPGIFTER - NO INFORMATION	2	-	1	-	-	-	2	2	-	7	5	2

7. JATK. - FORTS. - CONT.

Läni — Län	Edellinen vuosi Föregående år		Yksinäisiä miehiä Ensamma män		Naimattomia naisia Ogifta kvinnor		Multa yksinäisiä naisia Andra ensam- ma kvinnor		Aviopareja Gifta par		Yksinäisiä alle 16-vuotiaita lapsia Ensamma under 16-åriga barn	Tapauksia yhteensä Fall sammanlagt	Yhteensä tapauksia ilman lapsia Fall utan barn sammanlagt	Yhteensä tapauksia lapsia huollettavana Fall med barn sammanlagt	
	Yhteensä tapauksia ilman lapsia Fall utan barn sammanlagt	Yhteensä tapauksia lapsia huollettavana Fall med barn sammanlagt	Ilman lapsia Utan barn	Lapsia huollettavana Med barn	Ilman lapsia Utan barn	Lapsia huollettavana Med barn	Ilman lapsia Utan barn	Lapsia huollettavana Med barn	Ilman lapsia Utan barn	Lapsia huollettavana Med barn					
Avuntarpeen syy Orsaken till understödsbehovet															
			o/o												

KYMEN LÄÄNI - KYMMENE LÄN

YHTEENSÄ - SUMMA - TOTAL	4716	2474	100.0	100.0	100.0	100.0	100.0	100.0	100.0	100.0	100.0	100.0	100.0	100.0
VANHUUS - ALDERDOM - OLD AGE	129	1	0.5	-	1.6	-	9.1	-	2.1	-	-	1.6	2.4	-
SAIRAUUS - SJUKDOM - ILLNESS	1573	567	22.4	28.6	34.3	16.1	59.2	21.8	40.2	23.5	16.7	29.4	32.7	22.4
MIELISAIR., VAJAAMIEL. - SINNESSJUKDOM	134	15	2.8	-	6.5	0.5	2.3	1.0	1.8	0.5	-	2.3	3.1	0.6
PSYKISK EFTERBLIV. - INSANITY, DEBILITY	14	34	-	-	0.8	8.1	0.1	0.3	0.5	1.2	-	0.6	0.2	1.5
SYNNYTYKS - BARNSBÖRD - CHILDBIRTH	16	5	0.4	-	0.6	-	0.3	0.1	0.5	0.6	-	0.4	0.4	0.4
INVALIDIT. - INVALIDITET - INVALIDITY	84	561	1.1	24.5	2.5	37.4	5.7	38.8	3.5	13.2	-	9.2	2.4	23.9
PERHESUHTEET - FAMILJEFÖRHÅLLANDEN - FAMILY CONDITIONS	733	195	21.8	8.2	4.7	2.8	4.0	3.7	7.7	10.5	16.7	12.4	14.6	7.5
EPÄSOSIAALINEN ELÄMÄNTAPA - ASOCIALT LEVNADSSÄTT - UNSOCIAL WAY OF LIVING	1826	998	46.3	32.7	35.1	30.3	16.3	29.5	37.8	44.0	16.7	38.2	38.4	37.8
TYÖTTÖMYYS - ARBETSLÖSHET - UNEMPL.	203	97	4.6	6.1	13.8	4.3	3.0	4.1	5.8	6.3	50.0	5.6	5.8	5.4
MUU SYY - ANNAN ORSAK - OTHER REASON														
EI TIETOA - INGA UPPGIFTER - NO INFORMATION	4	1	0.1	-	0.2	0.5	-	0.7	-	0.3	-	0.2	0.1	0.4
KAUPUNGIT - STÄDER - URBAN COMMUNES	4069	2069	100.0	100.0	100.0	100.0	100.0	100.0	100.0	100.0	100.0	100.0	100.0	100.0
VANHUUS - ALDERDOM - OLD AGE	94	-	0.3	-	1.4	-	7.7	-	1.9	-	-	1.3	1.9	-
SAIRAUUS - SJUKDOM - ILLNESS	1329	456	21.4	31.4	34.3	16.0	59.6	22.7	36.7	21.4	16.7	28.4	31.5	21.5
MIELISAIR., VAJAAMIEL. - SINNESSJUKDOM	93	12	2.4	-	5.3	-	1.8	0.8	1.5	0.4	-	2.0	2.6	0.5
PSYKISK EFTERBLIV. - INSANITY, DEBILITY	14	25	-	-	0.9	6.9	0.1	0.3	0.6	1.3	-	0.6	0.2	1.5
SYNNYTYKS - BARNSBÖRD - CHILDBIRTH	7	1	0.3	-	0.7	-	0.1	-	0.4	0.5	-	0.3	0.3	0.3
INVALIDIT. - INVALIDITET - INVALIDITY	75	459	1.2	17.1	2.2	39.9	5.7	37.9	3.4	13.3	-	9.1	2.4	24.3
PERHESUHTEET - FAMILJEFÖRHÅLLANDEN - FAMILY CONDITIONS	581	149	20.5	5.7	4.8	2.7	3.8	3.9	6.7	9.4	16.7	11.7	13.8	6.8
EPÄSOSIAALINEN ELÄMÄNTAPA - ASOCIALT LEVNADSSÄTT - UNSOCIAL WAY OF LIVING	1704	881	49.2	37.1	37.2	30.3	17.9	30.0	42.5	47.1	16.7	40.7	41.3	39.5
TYÖTTÖMYYS - ARBETSLÖSHET - UNEMPL.	169	85	4.6	8.6	13.3	3.7	3.2	4.0	6.2	6.5	50.0	5.7	5.8	5.4
MUU SYY - ANNAN ORSAK - OTHER REASON														
EI TIETOA - INGA UPPGIFTER - NO INFORMATION	3	1	0.1	-	-	0.5	-	0.3	-	0.1	-	0.1	0.1	0.2
MUUT KUNNAT - ANDRA KOMM. - RURAL COMMUNES	647	405	100.0	100.0	100.0	100.0	100.0	100.0	100.0	100.0	-	100.0	100.0	100.0
VANHUUS - ALDERDOM - OLD AGE	35	1	1.7	-	3.4	-	15.9	-	2.9	-	-	3.3	5.2	-
SAIRAUUS - SJUKDOM - ILLNESS	244	111	29.8	21.4	34.5	17.4	57.2	15.1	56.3	31.6	-	35.4	40.5	26.6
MIELISAIR., VAJAAMIEL. - SINNESSJUKDOM	41	3	5.5	-	19.0	4.3	4.8	2.3	2.9	0.8	-	4.4	6.1	1.3
PSYKISK EFTERBLIV. - INSANITY, DEBILITY	-	9	-	-	-	17.4	-	-	-	0.8	-	0.6	-	1.6
SYNNYTYKS - BARNSBÖRD - CHILDBIRTH	9	4	0.9	-	-	-	1.4	1.2	1.0	1.2	-	1.0	0.9	1.1
INVALIDIT. - INVALIDITET - INVALIDITY	9	102	-	42.9	5.2	17.4	5.5	45.3	3.9	12.9	-	9.4	2.3	21.6
PERHESUHTEET - FAMILJEFÖRHÅLLANDEN - FAMILY CONDITIONS	152	46	30.6	14.3	3.4	4.3	4.8	2.3	12.6	14.5	-	16.5	19.6	11.1
EPÄSOSIAALINEN ELÄMÄNTAPA - ASOCIALT LEVNADSSÄTT - UNSOCIAL WAY OF LIVING	122	117	26.9	21.4	13.8	30.4	8.3	25.6	16.5	31.6	-	23.6	19.9	29.8
TYÖTTÖMYYS - ARBETSLÖSHET - UNEMPL.	34	12	4.6	-	19.0	8.7	2.1	4.7	3.9	5.5	-	5.2	5.2	5.3
MUU SYY - ANNAN ORSAK - OTHER REASON														
EI TIETOA - INGA UPPGIFTER - NO INFORMATION	1	-	-	-	1.7	-	-	3.5	-	1.2	-	0.7	0.2	1.6

MIKKELIN LÄÄNI - ST MICHELS LÄN

YHTEENSÄ - SUMMA - TOTAL	2680	1539	100.0	100.0	100.0	100.0	100.0	100.0	100.0	100.0	100.0	100.0	100.0	100.0
VANHUUS - ALDERDOM - OLD AGE	176	1	0.9	-	6.1	-	17.1	-	5.1	-	-	3.4	5.1	-
SAIRAUUS - SJUKDOM - ILLNESS	983	440	25.2	16.2	39.2	15.3	57.7	24.8	54.6	31.4	33.3	34.0	37.0	28.2
MIELISAIR., VAJAAMIEL. - SINNESSJUKDOM	95	6	4.5	-	9.2	-	1.6	0.5	1.6	0.6	-	3.0	4.2	0.5
PSYKISK EFTERBLIV. - INSANITY, DEBILITY	10	18	-	-	0.8	8.2	-	0.3	0.8	1.4	-	0.6	0.2	1.4
SYNNYTYKS - BARNSBÖRD - CHILDBIRTH	18	10	0.5	-	0.8	-	0.2	0.3	0.3	0.7	-	0.5	0.5	0.5
INVALIDIT. - INVALIDITET - INVALIDITY	57	355	0.6	35.1	1.4	55.3	7.1	43.7	3.0	11.1	-	9.4	2.2	23.5
PERHESUHTEET - FAMILJEFÖRHÅLLANDEN - FAMILY CONDITIONS	494	130	27.9	10.8	3.9	3.5	4.1	4.1	7.6	9.0	-	14.1	17.5	7.4
EPÄSOSIAALINEN ELÄMÄNTAPA - ASOCIALT LEVNADSSÄTT - UNSOCIAL WAY OF LIVING	685	477	34.0	27.0	20.8	14.1	8.5	19.9	20.0	35.5	33.3	27.0	25.7	29.6
TYÖTTÖMYYS - ARBETSLÖSHET - UNEMPL.	147	99	6.2	10.8	17.5	3.5	3.7	6.5	6.5	10.2	33.3	7.8	7.3	8.7
MUU SYY - ANNAN ORSAK - OTHER REASON														
EI TIETOA - INGA UPPGIFTER - NO INFORMATION	15	3	0.1	-	0.3	-	-	-	0.5	0.2	-	0.2	0.2	0.1

7. Avuntarpeen syyt perhetyypin mukaan lukumäärinä ja prosentteina, lääneittäin (JATK.)
 Orsakerna till understödsbehovet enligt familjetyp i antal och procent, länsvis (FORTS.)
 Reasons for assistance according to type of family in numbers and per cent, by provinces (CONT.)

Läni — Län	Yksinäisiä miehiä Ensamma män		Naimattomia naisia Ogifta kvinnor		Muuta yksinäisiä naisia Andra ensam kvinnor		Aviopareja Giftna par		Yksinäisiä alle 16-vuotiaita lapsia Ensamma under 16-åriga barn	Tapauksia yhteensä Fall sammanlagt	Yhteensä tapauksia ilman lapsia Fall utan barn sammanlagt	Yhteensä tapauksia lapsia huollettavana Fall med barn sammanlagt
	Ilman lapsia Utän barn	Lapsia huollettavana Med barn	Ilman lapsia Utän barn	Lapsia huollettavana Med barn	Ilman lapsia Utän barn	Lapsia huollettavana Med barn	Ilman lapsia Utän barn	Lapsia huollettavana Med barn				
Avuntarpeen syy Orsaken till understödsbehovet	Lukumäärä — Antal											
KAUPUNGIT — STÄDER — URBAN COMMUNES	790	16	167	55	195	230	150	442	2	2047	1304	743
VANHUUS — ÄLDERDOM — OLD AGE	5	-	9	-	41	-	8	-	-	63	63	-
SAIRAUUS — SJUKDOM — ILLNESS	144	2	44	4	87	46	51	92	1	471	327	144
MIELISAIR., VAJAAMIEL. — SINNESSJUKDOM	23	-	7	-	4	2	-	1	-	37	34	3
PSYKISK EFTERBLIV. — INSANITY, DEBILITY	-	-	1	3	-	-	2	2	-	8	3	5
SYNNYTYKS — BARNSBÖRD — CHILDBIRTH	2	-	1	-	1	1	-	2	-	7	4	3
INVALIDIT. — INVALIDITET — INVALIDITY	-	-	-	-	-	-	-	-	-	-	-	-
PERHESUHTEET — FAMILJEFÖRHÅLLANDEN — FAMILY CONDITIONS	5	4	3	33	13	94	4	48	-	204	25	179
EPÄSOSIAALINEN ELÄMÄNTAPA — ASOCIALT LEVNADSSÄTT — UNSOCIAL WAY OF LIVING	233	1	8	3	13	13	19	47	-	337	273	64
TYÖTTÖMYYS — ARBETSLÖSHET — UNEMPL.	320	7	54	10	23	53	49	184	1	701	447	254
MUU SYY — ANNAN ORSAK — OTHER REASON	58	2	40	2	13	21	17	65	-	218	128	90
EI TIETOA — INGA UPPGIFTER — NO INFORMATION	-	-	-	-	-	-	-	1	-	1	-	1
MUUT KUHNAT — ANDRA KOMM. — RURAL COMMUNES	685	21	193	30	297	157	220	434	1	2038	1396	642
VANHUUS — ÄLDERDOM — OLD AGE	9	-	13	-	43	-	11	-	-	76	76	-
SAIRAUUS — SJUKDOM — ILLNESS	228	4	97	9	197	50	151	183	-	919	673	246
MIELISAIR., VAJAAMIEL. — SINNESSJUKDOM	44	-	26	-	4	-	6	4	-	84	80	4
PSYKISK EFTERBLIV. — INSANITY, DEBILITY	-	-	2	4	-	1	1	10	-	18	3	15
SYNNYTYKS — BARNSBÖRD — CHILDBIRTH	6	-	2	-	-	-	1	4	-	13	9	4
INVALIDIT. — INVALIDITET — INVALIDITY	-	-	-	-	-	-	-	-	-	-	-	-
PERHESUHTEET — FAMILJEFÖRHÅLLANDEN — FAMILY CONDITIONS	4	9	2	14	22	75	7	49	-	182	35	147
EPÄSOSIAALINEN ELÄMÄNTAPA — ASOCIALT LEVNADSSÄTT — UNSOCIAL WAY OF LIVING	178	3	6	-	7	3	9	32	-	238	200	38
TYÖTTÖMYYS — ARBETSLÖSHET — UNEMPL.	181	3	21	2	19	24	25	127	-	402	246	156
MUU SYY — ANNAN ORSAK — OTHER REASON	33	2	23	1	5	4	7	24	1	100	69	31
EI TIETOA — INGA UPPGIFTER — NO INFORMATION	2	-	1	-	-	-	2	1	-	6	5	1
POHJOIS-KARJALAN LÄÄNI — NORRA KARELENS LÄN												
YHTEENSÄ — SUMMA — TOTAL	1524	36	332	135	607	375	487	1042	1	4539	2951	1588
VANHUUS — ÄLDERDOM — OLD AGE	8	-	3	-	32	1	8	-	-	52	51	1
SAIRAUUS — SJUKDOM — ILLNESS	354	7	142	33	408	95	307	369	-	1715	1211	504
MIELISAIR., VAJAAMIEL. — SINNESSJUKDOM	66	-	15	-	17	6	6	14	-	124	104	20
PSYKISK EFTERBLIV. — INSANITY, DEBILITY	-	-	3	12	-	2	1	6	-	24	4	20
SYNNYTYKS — BARNSBÖRD — CHILDBIRTH	7	1	3	-	3	2	3	1	-	20	16	4
INVALIDIT. — INVALIDITET — INVALIDITY	-	-	-	-	-	-	-	-	-	-	-	-
PERHESUHTEET — FAMILJEFÖRHÅLLANDEN — FAMILY CONDITIONS	9	6	6	37	43	124	15	70	-	310	73	237
EPÄSOSIAALINEN ELÄMÄNTAPA — ASOCIALT LEVNADSSÄTT — UNSOCIAL WAY OF LIVING	453	5	16	11	18	13	34	104	-	654	521	133
TYÖTTÖMYYS — ARBETSLÖSHET — UNEMPL.	532	12	85	32	46	92	77	364	-	1240	740	500
MUU SYY — ANNAN ORSAK — OTHER REASON	92	5	58	10	38	40	34	110	1	388	223	165
EI TIETOA — INGA UPPGIFTER — NO INFORMATION	3	-	1	-	2	-	2	4	-	12	8	4
KAUPUNGIT — STÄDER — URBAN COMMUNES	858	12	178	69	285	219	205	574	-	2400	1526	874
VANHUUS — ÄLDERDOM — OLD AGE	4	-	1	-	10	-	-	-	-	15	15	-
SAIRAUUS — SJUKDOM — ILLNESS	140	-	66	16	175	46	100	144	-	687	481	206
MIELISAIR., VAJAAMIEL. — SINNESSJUKDOM	45	-	8	-	10	4	2	9	-	78	65	13
PSYKISK EFTERBLIV. — INSANITY, DEBILITY	-	-	2	7	-	2	1	1	-	13	3	10
SYNNYTYKS — BARNSBÖRD — CHILDBIRTH	3	1	-	-	1	1	-	1	-	7	4	3
INVALIDIT. — INVALIDITET — INVALIDITY	-	-	-	-	-	-	-	-	-	-	-	-
PERHESUHTEET — FAMILJEFÖRHÅLLANDEN — FAMILY CONDITIONS	7	2	3	13	8	48	4	20	-	105	22	83
EPÄSOSIAALINEN ELÄMÄNTAPA — ASOCIALT LEVNADSSÄTT — UNSOCIAL WAY OF LIVING	272	2	11	3	10	9	20	69	-	396	313	83
TYÖTTÖMYYS — ARBETSLÖSHET — UNEMPL.	327	2	52	22	39	73	52	229	-	796	470	326
MUU SYY — ANNAN ORSAK — OTHER REASON	59	5	34	8	32	36	26	100	-	300	151	149
EI TIETOA — INGA UPPGIFTER — NO INFORMATION	1	-	1	-	-	-	-	1	-	3	2	1

7. JATK. - FORTS. - CONT.

Läni — Län	Edellinen vuosi Föregående år		Yksinäisiä miehiä		Naimattomia naisia		Muuta yksinäisiä naisia		Avolopareja Giftna par		Yksinäisiä alle 16-vuotiaita lapsia Ensamma under 16-åriga barn	Tapauksia yhteensä Fall sammanlagt	Yhteensä tapauksia ilman lapsia Fall utan barn sammanlagt	Yhteensä tapauksia lapsia huollettavana Fall med barn sammanlagt
	Yhteensä tapauksia ilman lapsia Fall utan barn sammanlagt	Yhteensä tapauksia lapsia huollettavana Fall med barn sammanlagt	Ensamma män		Ogifta kvinnor		Andra ensam- ma kvinnor		Giftna par					
			Ilman lapsia Utan barn	Lapsia huollettavana Med barn	Ilman lapsia Utan barn	Lapsia huollettavana Med barn	Ilman lapsia Utan barn	Lapsia huollettavana Med barn	Ilman lapsia Utan barn	Lapsia huollettavana Med barn				
			o/o											

KAUPUNGIT - STÄDER -

URBAN COMMUNES.....	1267	862	100.0	100.0	100.0	100.0	100.0	100.0	100.0	100.0	100.0	100.0	100.0	100.0	100.0
VANHUUS - ALDERDOM - OLD AGE	55	-	0.6	-	5.4	-	21.0	-	5.3	-	-	3.1	4.8	-	-
SAIRAUS - SJUKDOM - ILLNESS	364	171	18.2	12.5	26.3	7.3	44.6	20.0	34.0	20.8	50.0	23.0	25.1	19.4	-
MIELISAIR., VAJAAMIEL. - SINNESSJUKDOM PSYKISK EFTERBLIV. - INSANITY, DEBILITY	30	4	2.9	-	4.2	-	2.1	0.9	-	0.2	-	1.8	2.6	0.4	-
SYNNYTYKS - BARNSBÖRD - CHILDBIRTH ..	5	10	-	-	0.6	5.5	-	-	1.3	0.5	-	0.4	0.2	0.7	-
INVALIDIT. - INVALIDITET - INVALIDITY PERHESUHTEET - FAMILJEFÖRHÅLLANDEN - FAMILY CONDITIONS	5	4	0.3	-	0.6	-	0.5	0.4	-	0.5	-	0.3	0.3	0.4	-
EPÄSOSIAALINEN ELÄMÄNTAPA - ASOCIALT LEVNADSSÄTT - UNSOCIAL WAY OF LIVING	29	221	0.6	25.0	1.8	60.0	6.7	40.9	2.7	10.9	-	10.0	1.9	24.1	-
TYÖTTÖMYYS - ARBETSLÖSHET - UNEMPL.	278	80	29.5	6.3	4.8	5.5	6.7	5.7	12.7	10.6	-	16.5	20.9	8.6	-
MUU SYV - ANNAN ORSAK - OTHER REASON	406	296	40.5	43.8	32.3	18.2	11.8	23.0	32.7	41.6	50.0	34.2	34.3	34.2	-
EI TIETOA - INGA UPPGIFTER - NO INFORMATION	92	76	7.3	12.5	24.0	3.6	6.7	9.1	11.3	14.7	-	10.6	9.8	12.1	-
	3	-	-	-	-	-	-	-	-	0.2	-	0.0	-	0.1	-

MUUT KUNNAT - ANDRA KOMM. -

RURAL COMMUNES.....	1413	677	100.0	100.0	100.0	100.0	100.0	100.0	100.0	100.0	100.0	100.0	100.0	100.0	100.0
VANHUUS - ALDERDOM - OLD AGE	121	1	1.3	-	6.7	-	14.5	-	5.0	-	-	3.7	5.4	-	-
SAIRAUS - SJUKDOM - ILLNESS	619	269	33.3	19.0	50.3	30.0	66.3	31.8	68.6	42.2	-	45.1	48.2	38.3	-
MIELISAIR., VAJAAMIEL. - SINNESSJUKDOM PSYKISK EFTERBLIV. - INSANITY, DEBILITY	65	2	6.4	-	13.5	-	1.3	-	2.7	0.9	-	4.1	5.7	0.6	-
SYNNYTYKS - BARNSBÖRD - CHILDBIRTH ..	5	8	-	-	1.0	13.3	-	0.6	0.5	2.3	-	0.9	0.2	2.3	-
INVALIDIT. - INVALIDITET - INVALIDITY PERHESUHTEET - FAMILJEFÖRHÅLLANDEN - FAMILY CONDITIONS	13	6	0.9	-	1.0	-	-	-	0.5	0.9	-	0.6	0.6	0.6	-
EPÄSOSIAALINEN ELÄMÄNTAPA - ASOCIALT LEVNADSSÄTT - UNSOCIAL WAY OF LIVING	28	134	0.6	42.9	1.0	46.7	7.4	47.8	3.2	11.3	-	8.9	2.5	22.9	-
TYÖTTÖMYYS - ARBETSLÖSHET - UNEMPL.	216	50	26.0	14.3	3.1	-	2.4	1.9	4.1	7.4	-	11.7	14.3	5.9	-
MUU SYV - ANNAN ORSAK - OTHER REASON	279	181	26.4	14.3	10.9	6.7	6.4	15.3	11.4	29.3	-	19.7	17.6	24.3	-
EI TIETOA - INGA UPPGIFTER - NO INFORMATION	55	23	4.8	9.5	11.9	3.3	1.7	2.5	3.2	5.5	100.0	4.9	4.9	4.8	-
	12	3	0.3	-	0.5	-	-	-	0.9	0.2	-	0.3	0.4	0.2	-

POHJOIS-KARJALAN LÄÄNI - NORRA KARELENS LÄN

YHTEENSÄ - SUMMA - TOTAL	2834	1757	100.0	100.0	100.0	100.0	100.0	100.0	100.0	100.0	100.0	100.0	100.0	100.0	100.0
VANHUUS - ALDERDOM - OLD AGE	107	3	0.5	-	0.9	-	5.3	0.3	1.6	-	-	1.1	1.7	0.1	-
SAIRAUS - SJUKDOM - ILLNESS	1159	559	23.2	19.4	42.8	24.4	67.2	25.3	63.0	35.4	-	37.8	41.0	31.7	-
MIELISAIR., VAJAAMIEL. - SINNESSJUKDOM PSYKISK EFTERBLIV. - INSANITY, DEBILITY	81	17	4.3	-	4.5	-	2.8	1.6	1.2	1.3	-	2.7	3.5	1.3	-
SYNNYTYKS - BARNSBÖRD - CHILDBIRTH ..	5	27	-	-	0.9	8.9	-	0.5	0.2	0.6	-	0.5	0.1	1.3	-
INVALIDIT. - INVALIDITET - INVALIDITY PERHESUHTEET - FAMILJEFÖRHÅLLANDEN - FAMILY CONDITIONS	16	5	0.5	2.8	0.9	-	0.5	0.5	0.6	0.1	-	0.4	0.5	0.3	-
EPÄSOSIAALINEN ELÄMÄNTAPA - ASOCIALT LEVNADSSÄTT - UNSOCIAL WAY OF LIVING	51	266	0.6	16.7	1.8	27.4	7.1	33.1	3.1	6.7	-	6.8	2.5	14.9	-
TYÖTTÖMYYS - ARBETSLÖSHET - UNEMPL.	514	155	29.7	13.9	4.8	8.1	3.0	3.5	7.0	10.0	-	14.4	17.7	8.4	-
MUU SYV - ANNAN ORSAK - OTHER REASON	700	551	34.9	33.3	25.6	23.7	7.6	24.5	15.8	34.9	-	27.3	25.1	31.5	-
EI TIETOA - INGA UPPGIFTER - NO INFORMATION	195	172	6.0	13.9	17.5	7.4	6.3	10.7	7.0	10.6	100.0	8.5	7.6	10.4	-
	6	2	0.2	-	0.3	-	0.3	-	0.4	0.4	-	0.3	0.3	0.3	-

KAUPUNGIT - STÄDER -

URBAN COMMUNES.....	1399	977	100.0	100.0	100.0	100.0	100.0	100.0	100.0	100.0	-	100.0	100.0	100.0	100.0
VANHUUS - ALDERDOM - OLD AGE	24	-	0.5	-	0.6	-	3.5	-	-	-	-	0.6	1.0	-	-
SAIRAUS - SJUKDOM - ILLNESS	461	241	16.3	-	37.1	23.2	61.4	21.0	48.8	25.1	-	28.6	31.5	23.6	-
MIELISAIR., VAJAAMIEL. - SINNESSJUKDOM PSYKISK EFTERBLIV. - INSANITY, DEBILITY	36	12	5.2	-	4.5	-	3.5	1.8	1.0	1.6	-	3.3	4.3	1.5	-
SYNNYTYKS - BARNSBÖRD - CHILDBIRTH ..	4	13	-	-	1.1	10.1	-	0.9	0.5	0.2	-	0.5	0.2	1.1	-
INVALIDIT. - INVALIDITET - INVALIDITY PERHESUHTEET - FAMILJEFÖRHÅLLANDEN - FAMILY CONDITIONS	2	2	0.3	8.3	-	-	0.4	0.5	-	0.2	-	0.3	0.3	0.3	-
EPÄSOSIAALINEN ELÄMÄNTAPA - ASOCIALT LEVNADSSÄTT - UNSOCIAL WAY OF LIVING	16	99	0.8	16.7	1.7	18.8	2.8	21.9	2.0	3.5	-	4.4	1.4	9.5	-
TYÖTTÖMYYS - ARBETSLÖSHET - UNEMPL.	299	105	31.7	16.7	6.2	4.3	3.5	4.1	9.8	12.0	-	16.5	20.5	9.5	-
MUU SYV - ANNAN ORSAK - OTHER REASON	441	376	38.1	16.7	29.2	31.9	13.7	33.3	25.4	39.9	-	33.2	30.8	37.3	-
EI TIETOA - INGA UPPGIFTER - NO INFORMATION	115	129	6.9	41.7	19.1	11.6	11.2	16.4	12.7	17.4	-	12.5	9.9	17.0	-
	1	-	0.1	-	0.6	-	-	-	-	0.2	-	0.1	0.1	0.1	-

7. Avuntarpeen syyt perhetyypin mukaan lukumäärinä ja prosentteina, lääneittäin (JATK.)
 Orsakerna till understödsbehovet enligt familjetyp i antal och procent, länsvis (FORTS.)
 Reasons for assistance according to type of family in numbers and per cent, by provinces (Cont.)

Läni — Län	Yksinäisiä miehiä Ensamma män		Naimattomia naisia Ogifta kvinnor		Muita yksinäisiä naisia Andra ensam kvinnor		Aviopareja Gifta par		Yksinäisiä alle 16-vuotiaita lapsia Ensamma under 16-åriga barn	Tapauksia yhteensä Fall sammanlagt	Yhteensä tapauksia ilman lapsia Fall utan barn sammanlagt	Yhteensä tapauksia lapsia huollettavana Fall med barn sammanlagt
	Ilman lapsia Utan barn	Lapsia huollettavana Med barn	Ilman lapsia Utan barn	Lapsia huollettavana Med barn	Ilman lapsia Utan barn	Lapsia huollettavana Med barn	Ilman lapsia Utan barn	Lapsia huollettavana Med barn				
Avuntarpeen syy Orsaken till understödsbehovet	Lukumäärä — Antal											
MUUT KUNNAT - ANDRA KOMM. - RURAL COMMUNES	666	24	154	66	322	156	282	468	1	2139	1425	714
VANHUUS - ALDERDOM - OLD AGE	4	-	2	-	22	1	8	-	-	37	36	1
SAIRAUS - SJUKDOM - ILLNESS	214	7	76	17	233	49	207	225	-	1028	730	298
MIELISAIR., VAJAAMIEL. - SINNESSJUKDOM PSYKISK EFTERBLIV.-INSANITY, DEBILITY	21	-	7	-	7	2	4	5	-	46	39	7
SYNNYTYS - BARNSBÖRD - CHILDBIRTH ..	-	-	1	5	-	-	-	5	-	11	1	10
INVALIDIT.- INVALIDITET - INVALIDITY	4	-	3	-	2	1	3	-	-	13	12	1
PERHESUHTEET - FAMILJEFÖRHÅLLANDEN - FAMILY CONDITIONS	2	4	3	24	35	76	11	50	-	205	51	154
EPÄSOSIAALINEN ELÄMÄNTAPA - ASOCIALT LEVNADSSÄTT - UNSOCIAL WAY OF LIVING	181	3	5	8	8	4	14	35	-	258	208	50
TYÖTTÖMYYS - ARBETSLÖSHET - UNEMPL.	205	10	33	10	7	19	25	135	-	444	270	174
MUU SYY - ANNAN ORSAK - OTHER REASON	33	-	24	2	6	4	8	10	1	88	72	16
EI TIETOA - INGA UPPGIFTER - NO INFORMATION	2	-	-	-	2	-	2	3	-	9	6	3
KUOPION LÄÄNI - KUOPIO LÄN												
YHTEENSÄ - SUMMA - TOTAL	1872	43	516	144	623	460	530	1231	6	5425	3547	1878
VANHUUS - ALDERDOM - OLD AGE	14	1	13	-	48	-	13	-	-	89	88	1
SAIRAUS - SJUKDOM - ILLNESS	429	11	179	15	342	93	273	369	3	1714	1226	488
MIELISAIR., VAJAAMIEL. - SINNESSJUKDOM PSYKISK EFTERBLIV.-INSANITY, DEBILITY	67	-	44	-	6	2	8	13	-	140	125	15
SYNNYTYS - BARNSBÖRD - CHILDBIRTH ..	-	-	3	4	-	4	1	10	-	22	4	18
INVALIDIT.- INVALIDITET - INVALIDITY	7	-	3	2	1	1	3	6	-	23	14	9
PERHESUHTEET - FAMILJEFÖRHÅLLANDEN - FAMILY CONDITIONS	16	8	23	53	41	171	12	83	1	408	93	315
EPÄSOSIAALINEN ELÄMÄNTAPA - ASOCIALT LEVNADSSÄTT - UNSOCIAL WAY OF LIVING	464	8	32	6	23	13	44	124	1	715	564	151
TYÖTTÖMYYS - ARBETSLÖSHET - UNEMPL.	719	8	116	34	71	99	126	480	-	1653	1032	621
MUU SYY - ANNAN ORSAK - OTHER REASON	156	7	102	29	91	77	47	144	1	654	397	257
EI TIETOA - INGA UPPGIFTER - NO INFORMATION	-	-	1	1	-	-	3	2	-	7	4	3
KAUPUNGIT - STÄDER - URBAN COMMUNES	1261	26	319	98	359	276	312	761	1	3413	2252	1161
VANHUUS - ALDERDOM - OLD AGE	3	-	4	-	10	-	-	-	-	17	17	-
SAIRAUS - SJUKDOM - ILLNESS	228	8	87	6	170	43	126	176	1	845	612	233
MIELISAIR., VAJAAMIEL. - SINNESSJUKDOM PSYKISK EFTERBLIV.-INSANITY, DEBILITY	21	-	21	-	2	2	1	1	-	48	45	3
SYNNYTYS - BARNSBÖRD - CHILDBIRTH ..	-	-	1	2	-	3	1	5	-	12	2	10
INVALIDIT.- INVALIDITET - INVALIDITY	2	-	1	1	1	-	-	4	-	9	4	5
PERHESUHTEET - FAMILJEFÖRHÅLLANDEN - FAMILY CONDITIONS	9	3	13	29	22	57	9	40	-	182	53	129
EPÄSOSIAALINEN ELÄMÄNTAPA - ASOCIALT LEVNADSSÄTT - UNSOCIAL WAY OF LIVING	291	6	23	4	16	7	35	72	-	454	365	89
TYÖTTÖMYYS - ARBETSLÖSHET - UNEMPL.	575	5	92	29	54	89	96	332	-	1272	817	455
MUU SYY - ANNAN ORSAK - OTHER REASON	132	4	77	26	84	75	42	129	-	569	335	234
EI TIETOA - INGA UPPGIFTER - NO INFORMATION	-	-	-	1	-	-	2	2	-	5	2	3
MUUT KUNNAT - ANDRA KOMM. - RURAL COMMUNES	611	17	197	46	264	184	218	470	5	2012	1295	717
VANHUUS - ALDERDOM - OLD AGE	11	1	9	-	38	-	13	-	-	72	71	1
SAIRAUS - SJUKDOM - ILLNESS	201	3	92	9	172	50	147	193	2	869	614	255
MIELISAIR., VAJAAMIEL. - SINNESSJUKDOM PSYKISK EFTERBLIV.-INSANITY, DEBILITY	46	-	23	-	4	-	7	12	-	92	80	12
SYNNYTYS - BARNSBÖRD - CHILDBIRTH ..	-	-	2	2	-	1	-	5	-	10	2	8
INVALIDIT.- INVALIDITET - INVALIDITY	5	-	2	1	-	1	3	2	-	14	10	4
PERHESUHTEET - FAMILJEFÖRHÅLLANDEN - FAMILY CONDITIONS	7	5	10	24	19	114	3	43	1	226	40	186
EPÄSOSIAALINEN ELÄMÄNTAPA - ASOCIALT LEVNADSSÄTT - UNSOCIAL WAY OF LIVING	173	2	9	2	7	6	9	52	1	261	199	62
TYÖTTÖMYYS - ARBETSLÖSHET - UNEMPL.	144	3	24	5	17	10	30	148	-	381	215	166
MUU SYY - ANNAN ORSAK - OTHER REASON	24	3	25	3	7	2	5	15	1	85	62	23
EI TIETOA - INGA UPPGIFTER - NO INFORMATION	-	-	1	-	-	-	1	-	-	2	2	-

7. JATK. - FORTS. - CONT.

Lääni — Län	Edellinen vuosi Föregående år		Yksinäisiä miehiä		Naimattomia naisia		Muita yksinäisiä naisia		Aviopareja Gifta par		Yksinäisiä alle 16-vuotiaita lapsia Ensamma under 16-åriga barn	Yhteensä Fall sammanlagt	Yhteensä tapauksia ilman lapsia Fall utan barn sammanlagt	Yhteensä tapauksia lapsia huollettavana Fall med barn sammanlagt
	Yhteensä tapauksia ilman lapsia Fall utan barn sammanlagt	Yhteensä tapauksia lapsia huollettavana Fall med barn sammanlagt	Ilman lapsia Utan barn	Lapsia huollettavana Med barn	Ilman lapsia Utan barn	Lapsia huollettavana Med barn	Ilman lapsia Utan barn	Lapsia huollettavana Med barn	Ilman lapsia Utan barn	Lapsia huollettavana Med barn				
o/o														
MUUT KUNNAT - ANDRA KOMM. - RURAL COMMUNES.....	1435	780	100.0	100.0	100.0	100.0	100.0	100.0	100.0	100.0	100.0	100.0	100.0	100.0
VANHUUS - ALDERDOM - OLD AGE	83	3	0.6	-	1.3	-	6.8	0.6	2.8	-	-	1.7	2.5	0.1
SAIRAUUS - SJUKDOM - ILLNESS	698	318	32.1	29.2	49.4	25.8	72.4	31.4	73.4	48.1	-	48.1	51.2	41.7
MIELISAIR., VAJAAMIEL. - SINNESSJUKDOM														
PSYKISK EFTERBLIV.-INSANITY, DEBILITY	45	5	3.2	-	4.5	-	2.2	1.3	1.4	1.1	-	2.2	2.7	1.0
SYNNYTYSS - BARNSBÖRD - CHILDBIRTH ..	1	14	-	-	0.6	7.6	-	-	-	1.1	-	0.5	0.1	1.4
INVALIDIT.- INVALIDITET - INVALIDITY	14	3	0.6	-	1.9	-	0.6	0.6	1.1	-	-	0.6	0.8	0.1
PERHESUHTEET - FAMILJEFÖRHÅLLANDEN - FAMILY CONDITIONS	35	167	0.3	16.7	1.9	36.4	10.9	48.7	3.9	10.7	-	9.6	3.6	21.6
EPÄSOSIAALINEN ELÄMÄNTAPA - ASOCIALT LEVNADSSÄTT - UNSOCIAL WAY OF LIVING	215	50	27.2	12.5	3.2	12.1	2.5	2.6	5.0	7.5	-	12.1	14.6	7.0
TYÖTTÖMYYS - ARBETSLÖSHET - UNEMPL.	259	175	30.8	41.7	21.4	15.2	2.2	12.2	8.9	28.8	-	20.8	18.9	24.4
MUU SYV - ANNAN ORSAK - OTHER REASON	80	43	5.0	-	15.6	3.0	1.9	2.6	2.8	2.1	100.0	4.1	5.1	2.2
EI TIETOA - INGA UPPGIFTER - NO INFORMATION	5	2	0.3	-	-	-	0.6	-	0.7	0.6	-	0.4	0.4	0.4
KUOPION LÄÄNI - KUOPIO LÄN														
YHTEENSÄ - SUMMA - TOTAL	3699	2168	100.0	100.0	100.0	100.0	100.0	100.0	100.0	100.0	100.0	100.0	100.0	100.0
VANHUUS - ALDERDOM - OLD AGE	167	2	0.7	2.3	2.5	-	7.7	-	2.5	-	-	1.6	2.5	0.1
SAIRAUUS - SJUKDOM - ILLNESS	1409	617	22.9	25.6	34.7	10.4	54.9	20.2	51.5	30.0	50.0	31.6	34.6	26.0
MIELISAIR., VAJAAMIEL. - SINNESSJUKDOM														
PSYKISK EFTERBLIV.-INSANITY, DEBILITY	133	20	3.6	-	8.5	-	1.0	0.4	1.5	1.1	-	2.6	3.5	0.8
SYNNYTYSS - BARNSBÖRD - CHILDBIRTH ..	5	22	-	-	0.6	2.8	-	0.9	0.2	0.8	-	0.4	0.1	1.0
INVALIDIT.- INVALIDITET - INVALIDITY	11	5	0.4	-	0.6	1.4	0.2	0.2	0.6	0.5	-	0.4	0.4	0.5
PERHESUHTEET - FAMILJEFÖRHÅLLANDEN - FAMILY CONDITIONS	90	447	0.9	18.6	4.5	36.8	6.6	37.2	2.3	6.7	16.7	7.5	2.6	16.8
EPÄSOSIAALINEN ELÄMÄNTAPA - ASOCIALT LEVNADSSÄTT - UNSOCIAL WAY OF LIVING	772	233	24.8	18.6	6.2	4.2	3.7	2.8	8.3	10.1	16.7	13.2	15.9	8.0
TYÖTTÖMYYS - ARBETSLÖSHET - UNEMPL.	913	714	38.4	18.6	22.5	23.6	11.4	21.5	23.8	39.0	-	30.5	29.1	33.1
MUU SYV - ANNAN ORSAK - OTHER REASON	194	105	8.3	16.3	19.8	20.1	14.6	16.7	8.9	11.7	16.7	12.1	11.2	13.7
EI TIETOA - INGA UPPGIFTER - NO INFORMATION	5	3	-	-	0.2	0.7	-	-	0.6	0.2	-	0.1	0.1	0.2
KAUPUNGIT - STÄDER - URBAN COMMUNES.....	2359	1364	100.0	100.0	100.0	100.0	100.0	100.0	100.0	100.0	100.0	100.0	100.0	100.0
VANHUUS - ALDERDOM - OLD AGE	64	-	0.2	-	1.3	-	2.8	-	-	-	-	0.5	0.8	-
SAIRAUUS - SJUKDOM - ILLNESS	802	339	18.1	30.8	27.3	6.1	47.4	15.6	40.4	23.1	100.0	24.8	27.2	20.1
MIELISAIR., VAJAAMIEL. - SINNESSJUKDOM														
PSYKISK EFTERBLIV.-INSANITY, DEBILITY	55	8	1.7	-	6.6	-	0.6	0.7	0.3	0.1	-	1.4	2.0	0.3
SYNNYTYSS - BARNSBÖRD - CHILDBIRTH ..	3	15	-	-	0.3	2.0	-	1.1	0.3	0.7	-	0.4	0.1	0.9
INVALIDIT.- INVALIDITET - INVALIDITY	4	3	0.2	-	0.3	1.0	0.3	-	-	0.5	-	0.3	0.2	0.4
PERHESUHTEET - FAMILJEFÖRHÅLLANDEN - FAMILY CONDITIONS	51	233	0.7	11.5	4.1	29.6	6.1	20.7	2.9	5.3	-	5.3	2.4	11.1
EPÄSOSIAALINEN ELÄMÄNTAPA - ASOCIALT LEVNADSSÄTT - UNSOCIAL WAY OF LIVING	551	162	23.1	23.1	7.2	4.1	4.5	2.5	11.2	9.5	-	13.3	16.2	7.7
TYÖTTÖMYYS - ARBETSLÖSHET - UNEMPL.	717	533	45.6	19.2	28.8	29.6	15.0	32.2	30.8	43.6	-	37.3	36.3	39.2
MUU SYV - ANNAN ORSAK - OTHER REASON	111	70	10.5	15.4	24.1	26.5	23.4	27.2	13.5	17.0	-	16.7	14.9	20.2
EI TIETOA - INGA UPPGIFTER - NO INFORMATION	1	1	-	-	-	1.0	-	-	0.6	0.3	-	0.1	0.1	0.3
MUUT KUNNAT - ANDRA KOMM. - RURAL COMMUNES.....	1340	804	100.0	100.0	100.0	100.0	100.0	100.0	100.0	100.0	100.0	100.0	100.0	100.0
VANHUUS - ALDERDOM - OLD AGE	103	2	1.8	5.9	4.6	-	14.4	-	6.0	-	-	3.6	5.5	0.1
SAIRAUUS - SJUKDOM - ILLNESS	607	278	32.9	17.6	46.7	19.6	65.2	27.2	67.4	41.1	40.0	43.2	47.4	35.6
MIELISAIR., VAJAAMIEL. - SINNESSJUKDOM														
PSYKISK EFTERBLIV.-INSANITY, DEBILITY	78	12	7.5	-	11.7	-	1.5	-	3.2	2.6	-	4.6	6.2	1.7
SYNNYTYSS - BARNSBÖRD - CHILDBIRTH ..	2	7	-	-	1.0	4.3	-	0.5	-	1.1	-	0.5	0.2	1.1
INVALIDIT.- INVALIDITET - INVALIDITY	7	2	0.8	-	1.0	2.2	-	0.5	1.4	0.4	-	0.7	0.8	0.6
PERHESUHTEET - FAMILJEFÖRHÅLLANDEN - FAMILY CONDITIONS	39	214	1.1	29.4	5.1	52.2	7.2	62.0	1.4	9.1	20.0	11.2	3.1	25.9
EPÄSOSIAALINEN ELÄMÄNTAPA - ASOCIALT LEVNADSSÄTT - UNSOCIAL WAY OF LIVING	221	71	28.3	11.8	4.6	4.3	2.7	3.3	4.1	11.1	20.0	13.0	15.4	8.6
TYÖTTÖMYYS - ARBETSLÖSHET - UNEMPL.	196	181	23.6	17.6	12.2	10.9	6.4	5.4	13.8	31.5	-	18.9	16.6	23.2
MUU SYV - ANNAN ORSAK - OTHER REASON	83	35	3.9	17.6	12.7	6.5	2.7	1.1	2.3	3.2	20.0	4.2	4.8	3.2
EI TIETOA - INGA UPPGIFTER - NO INFORMATION	4	2	-	-	0.5	-	-	-	0.5	-	-	0.1	0.2	-

7. Avuntarpeen syyt perhetyypin mukaan lukumäärinä ja prosentteina, lääneittäin (JATK.)
 Orsakerna till understödsbehovet enligt familjetyp i antal och procent, länsvis (FORTS.)
 Reasons for assistance according to type of family in numbers and per cent, by provinces (CONT.)

Läni — Län	Yksinäisiä miehiä Ensamma män		Naimattomia naisia Ogifta kvinnor		Muita yksinäisiä naisia Andra ensamma kvinnor		Avlopareja Giftna par		Yksinäisiä alle 16-vuotiaita lapsia Ensamma under 16-åriga barn	Tapauksia yhteensä Fall sammanlagt	Yhteensä tapauksia ilman lapsia Fall utan barn sammanlagt	Yhteensä tapauksia lapsia huollettavana Fall med barn sammanlagt
	Ilman lapsia Utan barn	Lapsia huollettavana Med barn	Ilman lapsia Utan barn	Lapsia huollettavana Med barn	Ilman lapsia Utan barn	Lapsia huollettavana Med barn	Ilman lapsia Utan barn	Lapsia huollettavana Med barn				
Avuntarpeen syy Orsaken till understödsbehovet												
	Lukumäärä — Antal											

KESKI-SUOMEN LÄÄNI - MELLERSTA FINLANDS LÄN

YHTEENSÄ - SUMMA - TOTAL	2068	78	585	188	770	598	454	1131	7	5879	3884	1995
VANHUUS - ÄLDERDOM - OLD AGE	19	-	19	-	84	-	17	1	-	140	139	1
SAIRAUUS - SJUKDOM - ILLNESS	549	20	211	41	441	159	247	395	2	2065	1450	615
MIELISAIR., VAJAAMIEL. - SINNESSJUKDOM PSYKISK EFTERBLIV. - INSANITY, DEBILITY	85	1	54	2	17	10	17	30	-	216	173	43
SYNNYTYS - BARNSBÖRD - CHILDBIRTH ..	-	-	5	17	2	8	9	23	-	64	16	48
INVALIDIT. - INVALIDITET - INVALIDITY PERHESUHTEET - FAMILJEFÖRHÅLLANDEN - FAMILY CONDITIONS	16	-	7	-	12	4	11	10	1	61	47	14
EPÄSOSIAALINEN ELÄMÄNTAPA - ASOCIALT LEVNADSSÄTT - UNSOCIAL WAY OF LIVING	14	14	10	54	49	186	10	83	1	421	84	337
TYÖTTÖMYYS - ARBETSLÖSHET - UNEMPL.	477	11	23	3	23	24	32	104	2	699	557	142
MUU SYY - ANNAN ORSAK - OTHER REASON	696	22	136	52	79	132	80	346	-	1543	991	552
EI TIETOA - INGA UPPGIFTER - NO INFORMATION	211	10	119	19	63	75	31	139	1	668	425	243
KAUPUNGIT - STÄDER - URBAN COMMUNES	1	-	1	-	-	-	-	-	-	2	2	-
1170	49	325	108	409	366	163	490	3	3083	2070	1013	
VANHUUS - ÄLDERDOM - OLD AGE	3	-	8	-	27	-	3	-	-	41	41	-
SAIRAUUS - SJUKDOM - ILLNESS	283	11	119	18	229	94	68	137	-	959	699	260
MIELISAIR., VAJAAMIEL. - SINNESSJUKDOM PSYKISK EFTERBLIV. - INSANITY, DEBILITY	19	-	15	-	2	6	4	4	-	50	40	10
SYNNYTYS - BARNSBÖRD - CHILDBIRTH ..	-	-	4	11	1	8	7	15	-	46	12	34
INVALIDIT. - INVALIDITET - INVALIDITY PERHESUHTEET - FAMILJEFÖRHÅLLANDEN - FAMILY CONDITIONS	3	-	4	-	7	1	3	1	-	19	17	2
EPÄSOSIAALINEN ELÄMÄNTAPA - ASOCIALT LEVNADSSÄTT - UNSOCIAL WAY OF LIVING	7	5	4	25	20	88	4	34	-	187	35	152
TYÖTTÖMYYS - ARBETSLÖSHET - UNEMPL.	226	9	6	-	10	7	8	25	2	293	252	41
MUU SYY - ANNAN ORSAK - OTHER REASON	496	15	91	38	68	101	51	184	-	1044	706	338
EI TIETOA - INGA UPPGIFTER - NO INFORMATION	133	9	73	16	45	61	15	90	1	443	267	176
MUUT KUNNAT - ANDRA KOMM. - RURAL COMMUNES	-	-	1	-	-	-	-	-	-	1	1	-
898	29	260	80	361	232	291	641	4	2796	1814	982	
VANHUUS - ÄLDERDOM - OLD AGE	16	-	11	-	57	-	14	1	-	99	98	1
SAIRAUUS - SJUKDOM - ILLNESS	266	9	92	23	212	65	179	258	2	1106	751	355
MIELISAIR., VAJAAMIEL. - SINNESSJUKDOM PSYKISK EFTERBLIV. - INSANITY, DEBILITY	66	1	39	2	15	4	13	26	-	166	133	33
SYNNYTYS - BARNSBÖRD - CHILDBIRTH ..	-	-	1	6	1	-	2	8	-	18	4	14
INVALIDIT. - INVALIDITET - INVALIDITY PERHESUHTEET - FAMILJEFÖRHÅLLANDEN - FAMILY CONDITIONS	13	-	3	-	5	3	8	9	1	42	30	12
EPÄSOSIAALINEN ELÄMÄNTAPA - ASOCIALT LEVNADSSÄTT - UNSOCIAL WAY OF LIVING	7	9	6	29	29	98	6	49	1	234	49	185
TYÖTTÖMYYS - ARBETSLÖSHET - UNEMPL.	251	2	17	3	13	17	24	79	-	406	305	101
MUU SYY - ANNAN ORSAK - OTHER REASON	200	7	45	14	11	31	29	162	-	499	285	214
EI TIETOA - INGA UPPGIFTER - NO INFORMATION	78	1	46	3	18	14	16	49	-	225	158	67
1	-	-	-	-	-	-	-	-	-	1	1	-

VAASAN LÄÄNI - VASA LÄN

YHTEENSÄ - SUMMA - TOTAL	1923	49	601	255	872	519	694	1736	10	6659	4100	2559
VANHUUS - ÄLDERDOM - OLD AGE	36	-	39	1	172	1	30	1	-	280	277	3
SAIRAUUS - SJUKDOM - ILLNESS	518	15	254	49	504	139	444	666	2	2591	1722	869
MIELISAIR., VAJAAMIEL. - SINNESSJUKDOM PSYKISK EFTERBLIV. - INSANITY, DEBILITY	93	-	45	5	26	8	12	29	-	218	176	42
SYNNYTYS - BARNSBÖRD - CHILDBIRTH ..	-	-	1	16	-	1	3	35	-	56	4	52
INVALIDIT. - INVALIDITET - INVALIDITY PERHESUHTEET - FAMILJEFÖRHÅLLANDEN - FAMILY CONDITIONS	28	-	14	1	6	-	12	22	1	84	61	23
EPÄSOSIAALINEN ELÄMÄNTAPA - ASOCIALT LEVNADSSÄTT - UNSOCIAL WAY OF LIVING	26	19	21	110	51	239	25	191	1	683	124	559
TYÖTTÖMYYS - ARBETSLÖSHET - UNEMPL.	570	5	54	16	27	19	50	136	3	880	704	176
MUU SYY - ANNAN ORSAK - OTHER REASON	564	9	98	46	55	91	97	501	-	1461	814	647
EI TIETOA - INGA UPPGIFTER - NO INFORMATION	87	1	74	11	30	21	19	150	3	396	213	183
1	-	-	1	-	1	-	2	5	-	10	5	5

7. Avuntarpeen syyt perhetyypin mukaan lukumäärinä ja prosentteina, lääneittäin (JATK.)
 Orsakerna till understödsbehovet enligt familjetyp i antal och procent, länsvis (FORTS.)
 Reasons for assistance according to type of family in numbers and per cent, by provinces (Cont.)

Läni — Län	Yksinäisiä miehiä Ensamma män		Naimattomia naisia Ogifta kvinnor		Muita yksinäisiä naisia Andra ensam kvinnor		Aviopareja Gifta par		Yksinäisiä alle 16-vuotiaita lapsia Ensamma under 16-åriga barn	Tapauksia yhteensä Fall sammanlagt	Yhteensä tapauksia ilman lapsia Fall utan barn sammanlagt	Yhteensä tapauksia lapsia huollettavana Fall med barn sammanlagt
	Ilman lapsia Utän barn	Lapsia huollettavana Med barn	Ilman lapsia Utän barn	Lapsia huollettavana Med barn	Ilman lapsia Utän barn	Lapsia huollettavana Med barn	Ilman lapsia Utän barn	Lapsia huollettavana Med barn				
Avuntarpeen syy Orsaken till understödsbehovet	Lukumäärä — Antal											
KAUPUNGIT — STÄDER — URBAN COMMUNES	1142	15	328	143	435	272	307	801	5	3448	2217	1231
VANHUUS — ÄLDERDOM — OLD AGE	15	-	13	1	50	-	9	-	-	88	87	1
SAIRAUUS — SJUKDOM — ILLNESS	231	4	120	27	264	67	162	215	1	1091	778	313
MIELISAIR., VAJAAMIEL. — SINNESSJUKDOM												
PSYKISK EFTERBLIV.-INSANITY, DEBILITY	38	-	21	1	13	3	1	7	-	84	73	11
SYNNYTYKS- BARNSBÖRD — CHILDBIRTH	-	-	1	8	-	1	2	18	-	30	3	27
INVALIDIT.- INVALIDITET — INVALIDITY	6	-	2	1	5	-	2	3	-	19	15	4
PERHESUHTEET — FAMILJEFÖRHÅLLANDEN — FAMILY CONDITIONS	18	4	16	51	20	102	15	83	1	310	70	240
EPÄSOSIAALINEN ELÄMÄNTAPA — ASOCIALT LEVNADSSÄTT — UNSOCIAL WAY OF LIVING	370	2	31	10	16	9	31	46	2	517	450	67
TYÖTTÖMYYS — ARBETSLÖSHET — UNEMPL.	399	5	73	35	42	70	69	312	-	1005	583	422
MUU SYY — ANNAN ORSAK — OTHER REASON	64	-	50	9	25	20	16	115	1	300	156	144
EI TIETOA — INGA UPPGIFTER — NO INFORMATION	1	-	1	-	-	-	-	2	-	4	2	2
MUUT KUNNAT — ANDRA KOMM. — RURAL COMMUNES	781	34	273	112	437	247	387	935	5	3211	1883	1328
VANHUUS — ÄLDERDOM — OLD AGE	21	-	26	-	122	1	21	1	-	192	190	2
SAIRAUUS — SJUKDOM — ILLNESS	287	11	134	22	240	72	282	451	1	1500	944	556
MIELISAIR., VAJAAMIEL. — SINNESSJUKDOM												
PSYKISK EFTERBLIV.-INSANITY, DEBILITY	55	-	24	4	13	5	11	22	-	134	103	31
SYNNYTYKS- BARNSBÖRD — CHILDBIRTH	-	-	-	8	-	-	1	17	-	26	1	25
INVALIDIT.- INVALIDITET — INVALIDITY	22	-	12	-	1	-	10	19	1	65	46	19
PERHESUHTEET — FAMILJEFÖRHÅLLANDEN — FAMILY CONDITIONS	8	15	5	59	31	137	10	108	-	373	54	319
EPÄSOSIAALINEN ELÄMÄNTAPA — ASOCIALT LEVNADSSÄTT — UNSOCIAL WAY OF LIVING	200	3	23	6	11	10	19	90	1	363	254	109
TYÖTTÖMYYS — ARBETSLÖSHET — UNEMPL.	165	4	25	11	13	21	28	189	-	456	231	225
MUU SYY — ANNAN ORSAK — OTHER REASON	23	1	24	2	5	1	3	35	2	96	57	39
EI TIETOA — INGA UPPGIFTER — NO INFORMATION	-	-	-	-	1	-	2	3	-	6	3	3
OULUN LÄÄNI — ULEÅBORGS LÄN												
YHTEENSÄ — SUMMA — TOTAL	2225	70	761	288	884	707	683	1888	6	7512	4559	2953
VANHUUS — ÄLDERDOM — OLD AGE	25	-	21	-	92	1	26	1	-	166	164	2
SAIRAUUS — SJUKDOM — ILLNESS	655	14	321	79	502	194	405	716	-	2886	1883	1003
MIELISAIR., VAJAAMIEL. — SINNESSJUKDOM												
PSYKISK EFTERBLIV.-INSANITY, DEBILITY	169	1	102	1	39	10	23	26	-	371	333	38
SYNNYTYKS- BARNSBÖRD — CHILDBIRTH	-	-	12	29	2	2	9	38	-	92	23	69
INVALIDIT.- INVALIDITET — INVALIDITY	27	2	13	-	7	1	13	15	-	78	60	18
PERHESUHTEET — FAMILJEFÖRHÅLLANDEN — FAMILY CONDITIONS	19	17	17	91	86	274	17	171	3	695	142	553
EPÄSOSIAALINEN ELÄMÄNTAPA — ASOCIALT LEVNADSSÄTT — UNSOCIAL WAY OF LIVING	562	9	43	14	29	28	37	150	2	874	673	201
TYÖTTÖMYYS — ARBETSLÖSHET — UNEMPL.	619	23	130	57	70	135	103	600	1	1738	923	815
MUU SYY — ANNAN ORSAK — OTHER REASON	141	4	100	17	54	61	48	168	-	593	343	250
EI TIETOA — INGA UPPGIFTER — NO INFORMATION	8	-	2	-	3	1	2	3	-	19	15	4
KAUPUNGIT — STÄDER — URBAN COMMUNES	1169	41	449	145	473	408	360	914	4	3963	2455	1508
VANHUUS — ÄLDERDOM — OLD AGE	8	-	9	-	34	-	8	-	-	59	59	-
SAIRAUUS — SJUKDOM — ILLNESS	293	11	185	47	264	110	176	282	-	1368	918	450
MIELISAIR., VAJAAMIEL. — SINNESSJUKDOM												
PSYKISK EFTERBLIV.-INSANITY, DEBILITY	92	-	63	-	29	6	12	11	-	213	196	17
SYNNYTYKS- BARNSBÖRD — CHILDBIRTH	-	-	8	14	2	1	7	14	-	46	17	29
INVALIDIT.- INVALIDITET — INVALIDITY	4	1	2	-	-	1	3	2	-	13	9	4
PERHESUHTEET — FAMILJEFÖRHÅLLANDEN — FAMILY CONDITIONS	13	7	10	35	40	113	15	82	2	317	80	237
EPÄSOSIAALINEN ELÄMÄNTAPA — ASOCIALT LEVNADSSÄTT — UNSOCIAL WAY OF LIVING	279	2	15	3	6	12	15	66	1	399	316	83
TYÖTTÖMYYS — ARBETSLÖSHET — UNEMPL.	382	16	90	35	55	113	82	329	1	1103	610	493
MUU SYY — ANNAN ORSAK — OTHER REASON	94	4	66	11	41	52	40	125	-	433	241	192
EI TIETOA — INGA UPPGIFTER — NO INFORMATION	4	-	1	-	2	-	2	3	-	12	9	3

7. JATK. - FORTS. - CONT.

Lääni — Län.	Edellinen vuosi Föregående år		Yksinäisiä miehiä Ensamma män		Naimattomia naisia Ogifta kvinnor		Muuta yksinäisiä naisia Andra ensamma kvinnor		Aviopareja Gifta par		Yksinäisiä alle 16-vuotiaita lapsia Ensamma under 16-åriga barn	Tapauksia yhteensä Fall sammanlagt	Yhteensä tapauksia ilman lapsia Fall utan barn sammanlagt	Yhteensä tapauksia lapsia huollettavana Fall med barn sammanlagt
	Yhteensä tapauksia ilman lapsia Fall utan barn sammanlagt	Yhteensä tapauksia lapsia huollettavana Fall med barn sammanlagt	Ilman lapsia Utan barn	Lapsia huollettavana Med barn	Ilman lapsia Utan barn	Lapsia huollettavana Med barn	Ilman lapsia Utan barn	Lapsia huollettavana Med barn	Ilman lapsia Utan barn	Lapsia huollettavana Med barn				
			o/o											
KAUPUNGIT - STÄDER - URBAN COMMUNES.....	2356	1428	100.0	100.0	100.0	100.0	100.0	100.0	100.0	100.0	100.0	100.0	100.0	100.0
VANHUUS - ALDERDOM - OLD AGE	109	1	1.3	-	4.0	0.7	11.5	-	2.9	-	-	2.6	3.9	0.1
SAIRAUUS - SJUKDOM - ILLNESS	813	389	20.2	26.7	36.6	18.9	60.7	24.6	52.8	26.8	20.0	31.6	35.1	25.4
MIELISAIR., VAJAAMIEL. - SINNESSJUKDOM PSYKISK EFTERBLIV.-INSANITY, DEBILITY	41	11	3.3	-	6.4	0.7	3.0	1.1	0.3	0.9	-	2.4	3.3	0.9
SYNNYTYKS - BARNSBÖRD - CHILDBIRTH ..	3	25	-	-	0.3	5.6	-	0.4	0.7	2.2	-	0.9	0.1	2.2
INVALIDIT. - INVALIDITET - INVALIDITY PERHESUHTEET - FAMILJEFÖRHÅLLANDEN - FAMILY CONDITIONS	14	6	0.5	-	0.6	0.7	1.1	-	0.7	0.4	-	0.6	0.7	0.3
EPÄSOSIAALINEN ELÄMÄNTAPA - ASOCIALT LEVNADSSÄTT - UNSOCIAL WAY OF LIVING	49	292	1.6	26.7	4.9	35.7	4.6	37.5	4.9	10.4	20.0	9.0	3.2	19.5
EPÄSOSIAALINEN ELÄMÄNTAPA - ASOCIALT LEVNADSSÄTT - UNSOCIAL WAY OF LIVING	520	88	32.4	13.3	9.5	7.0	3.7	3.3	10.1	5.7	40.0	15.0	20.3	5.4
TYÖTTÖMYYS - ARBETSLÖSHET - UNEMPL.	683	497	34.9	33.3	22.3	24.5	9.7	25.7	22.5	39.0	-	29.1	26.3	34.3
MUU SYY - ANNAN ORSAK - OTHER REASON EI TIETOA - INGA UPPGIFTER - NO INFORMATION	123	119	5.6	-	15.2	6.3	5.7	7.4	5.2	14.4	20.0	8.7	7.0	11.7
1	-	0.1	-	0.3	-	-	-	-	0.2	-	-	0.1	0.1	0.2
MUUT KUNNAT - ANDRA KOMM. - RURAL COMMUNES.....	1942	1349	100.0	100.0	100.0	100.0	100.0	100.0	100.0	100.0	100.0	100.0	100.0	100.0
VANHUUS - ALDERDOM - OLD AGE	200	5	2.7	-	9.5	-	27.9	0.4	5.4	0.1	-	6.0	10.1	0.2
SAIRAUUS - SJUKDOM - ILLNESS	983	562	36.7	32.4	49.1	19.6	54.9	29.1	72.9	48.2	20.0	46.7	50.1	41.9
MIELISAIR., VAJAAMIEL. - SINNESSJUKDOM PSYKISK EFTERBLIV.-INSANITY, DEBILITY	98	20	7.0	-	8.8	3.6	3.0	2.0	2.8	2.4	-	4.2	5.5	2.3
SYNNYTYKS - BARNSBÖRD - CHILDBIRTH ..	1	16	-	-	-	7.1	-	-	0.3	1.8	-	0.8	0.1	1.9
INVALIDIT. - INVALIDITET - INVALIDITY PERHESUHTEET - FAMILJEFÖRHÅLLANDEN - FAMILY CONDITIONS	47	18	2.8	-	4.4	-	0.2	-	2.6	2.0	20.0	2.0	2.4	1.4
EPÄSOSIAALINEN ELÄMÄNTAPA - ASOCIALT LEVNADSSÄTT - UNSOCIAL WAY OF LIVING	87	325	1.0	44.1	1.8	52.7	7.1	55.5	2.6	11.6	-	11.6	2.9	24.0
EPÄSOSIAALINEN ELÄMÄNTAPA - ASOCIALT LEVNADSSÄTT - UNSOCIAL WAY OF LIVING	250	112	25.6	8.8	8.4	5.4	2.5	4.0	4.9	9.6	20.0	11.3	13.5	8.2
TYÖTTÖMYYS - ARBETSLÖSHET - UNEMPL.	206	241	21.1	11.8	9.2	9.8	3.0	8.5	7.2	20.2	-	14.2	12.3	16.9
MUU SYY - ANNAN ORSAK - OTHER REASON EI TIETOA - INGA UPPGIFTER - NO INFORMATION	61	43	2.9	2.9	8.8	1.8	1.1	0.4	0.8	3.7	40.0	3.0	3.0	2.9
9	7	-	-	-	-	-	0.2	-	0.5	0.3	-	0.2	0.2	0.2
OULUN LÄÄNI - ULEÅBORGS LÄN														
YHTEENSÄ - SUMMA - TOTAL	4434	3216	100.0	100.0	100.0	100.0	100.0	100.0	100.0	100.0	100.0	100.0	100.0	100.0
VANHUUS - ALDERDOM - OLD AGE	238	2	1.1	-	2.8	-	10.4	0.4	3.8	0.1	-	2.2	3.6	0.1
SAIRAUUS - SJUKDOM - ILLNESS	1737	1120	29.4	20.0	42.2	27.4	56.8	27.4	59.3	37.9	-	38.4	41.3	34.0
MIELISAIR., VAJAAMIEL. - SINNESSJUKDOM PSYKISK EFTERBLIV.-INSANITY, DEBILITY	268	42	7.6	1.4	13.4	0.3	4.4	1.4	3.4	1.4	-	4.9	7.3	1.3
SYNNYTYKS - BARNSBÖRD - CHILDBIRTH ..	26	38	-	-	1.6	10.1	0.2	0.3	1.3	2.0	-	1.2	0.5	2.3
INVALIDIT. - INVALIDITET - INVALIDITY PERHESUHTEET - FAMILJEFÖRHÅLLANDEN - FAMILY CONDITIONS	41	22	1.2	2.9	1.7	-	0.8	0.1	1.9	0.8	-	1.0	1.3	0.6
EPÄSOSIAALINEN ELÄMÄNTAPA - ASOCIALT LEVNADSSÄTT - UNSOCIAL WAY OF LIVING	134	625	0.9	24.3	2.2	31.6	9.7	38.8	2.5	9.1	50.0	9.3	3.1	18.7
EPÄSOSIAALINEN ELÄMÄNTAPA - ASOCIALT LEVNADSSÄTT - UNSOCIAL WAY OF LIVING	762	215	25.3	12.9	5.7	4.9	3.3	4.0	5.4	7.9	33.3	11.6	14.8	6.8
TYÖTTÖMYYS - ARBETSLÖSHET - UNEMPL.	934	871	27.8	32.9	17.1	19.8	7.9	19.1	15.1	31.8	16.7	23.1	20.2	27.6
MUU SYY - ANNAN ORSAK - OTHER REASON EI TIETOA - INGA UPPGIFTER - NO INFORMATION	280	276	6.3	5.7	13.1	5.9	6.1	8.6	7.0	8.9	-	7.9	7.5	8.5
14	5	0.4	-	0.3	-	0.3	0.1	0.3	0.2	-	-	0.3	0.3	0.1
KAUPUNGIT - STÄDER - URBAN COMMUNES.....	2393	1626	100.0	100.0	100.0	100.0	100.0	100.0	100.0	100.0	100.0	100.0	100.0	100.0
VANHUUS - ALDERDOM - OLD AGE	104	-	0.7	-	2.0	-	7.2	-	2.2	-	-	1.5	2.4	-
SAIRAUUS - SJUKDOM - ILLNESS	839	515	25.1	26.8	41.2	32.4	55.8	27.0	48.9	30.9	-	34.5	37.4	29.8
MIELISAIR., VAJAAMIEL. - SINNESSJUKDOM PSYKISK EFTERBLIV.-INSANITY, DEBILITY	160	20	7.9	-	14.0	-	6.1	1.5	3.3	1.2	-	5.4	8.0	1.1
SYNNYTYKS - BARNSBÖRD - CHILDBIRTH ..	21	21	-	-	1.8	9.7	0.4	0.2	1.9	1.5	-	1.2	0.7	1.9
INVALIDIT. - INVALIDITET - INVALIDITY PERHESUHTEET - FAMILJEFÖRHÅLLANDEN - FAMILY CONDITIONS	12	6	0.3	2.4	0.4	-	-	0.2	0.8	0.2	-	0.3	0.4	0.3
EPÄSOSIAALINEN ELÄMÄNTAPA - ASOCIALT LEVNADSSÄTT - UNSOCIAL WAY OF LIVING	77	259	1.1	17.1	2.2	24.1	8.5	27.7	4.2	9.0	50.0	8.0	3.3	15.7
EPÄSOSIAALINEN ELÄMÄNTAPA - ASOCIALT LEVNADSSÄTT - UNSOCIAL WAY OF LIVING	384	79	23.9	4.9	3.3	2.1	1.3	2.9	4.2	7.2	25.0	10.1	12.9	5.5
TYÖTTÖMYYS - ARBETSLÖSHET - UNEMPL.	614	509	32.7	39.0	20.0	24.1	11.6	27.7	22.8	36.0	25.0	27.8	24.8	32.7
MUU SYY - ANNAN ORSAK - OTHER REASON EI TIETOA - INGA UPPGIFTER - NO INFORMATION	180	217	8.0	9.8	14.7	7.6	8.7	12.7	11.1	13.7	-	10.9	9.8	12.7
2	-	0.3	-	0.2	-	0.4	-	0.6	0.3	-	-	0.3	0.4	0.2

7. Avuntarpeen syyt perhetyypin mukaan lukumäärinä ja prosentteina, lääneittäin (JATK.)
 Orsakerna till understödsbehovet enligt familjetyp i antal och procent, länsvis (FORTS.)
 Reasons for assistance according to type of family in numbers and per cent, by provinces (Cont.)

Läni — Län	Yksinäisiä miehiä Ensamma män		Naimattomia naisia Ogifta kvinnor		Muita yksinäisiä naisia Andra ensamma kvinnor		Avlopareja Gifta par		Yksinäisiä alle 16-vuotiaita lapsia Ensamma under 16-åriga barn	Tapauksia yhteensä Fall sammanlagt	Yhteensä tapauksia ilman lapsia Fall utan barn sammanlagt	Yhteensä tapauksia lapsia huollettavana Fall med barn sammanlagt
	Ilman lapsia Utän barn	Lapsia huollettavana Med barn	Ilman lapsia Utän barn	Lapsia huollettavana Med barn	Ilman lapsia Utän barn	Lapsia huollettavana Med barn	Ilman lapsia Utän barn	Lapsia huollettavana Med barn				
Lukumäärä — Antal												
MUUT KUNNAT - ANDRA KOMM. - RURAL COMMUNES	1056	29	312	143	411	299	323	974	2	3549	2104	1445
VANHUUS - ALDERDOM - OLD AGE	17	-	12	-	58	1	18	1	-	107	105	2
SAIRAUS - SJUKDOM - ILLNESS	362	3	136	32	238	84	229	434	-	1518	965	553
MIELISAIR., VAJAAMIEL. - SINNESSJUKDOM PSYKISK EFTERBLIV.-INSANITY, DEBILITY	77	1	39	1	10	4	11	15	-	158	137	21
SYNNYTYS - BARNSBÖRD - CHILDBIRTH ..	-	-	4	15	-	1	2	24	-	46	6	40
INVALIDIT.- INVALIDITET - INVALIDITY	23	1	11	-	7	-	10	13	-	65	51	14
PERHESUHTEET - FAMILJEFÖRHÅLLANDEN - FAMILY CONDITIONS	6	10	7	56	46	161	2	89	1	378	62	316
EPÄSOSIAALINEN ELÄMÄNTAPA - ASOCIALT LEVNADSSÄTT - UNSOCIAL WAY OF LIVING	283	7	28	11	23	16	22	84	1	475	357	118
TYÖTTÖMYYS - ARBETSLÖSHET - UNEMPL.	237	7	40	22	15	22	21	271	-	635	313	322
MUU SYY - ANNAN ORSAK - OTHER REASON	47	-	34	6	13	9	8	43	-	160	102	58
EI TIETOA - INGA UPPGIFTER - NO INFORMATION	4	-	1	-	1	1	-	-	-	7	6	1
LAPIN LÄÄNI - LAPPLANDS LÄN												
YHTEENSÄ - SUMMA - TOTAL	1222	33	301	171	368	355	263	818	1	3532	2155	1377
VANHUUS - ALDERDOM - OLD AGE	21	-	6	-	62	1	16	-	-	106	105	1
SAIRAUS - SJUKDOM - ILLNESS	334	9	96	34	204	85	161	278	-	1201	795	406
MIELISAIR., VAJAAMIEL. - SINNESSJUKDOM PSYKISK EFTERBLIV.-INSANITY, DEBILITY	47	-	35	-	17	3	2	5	-	109	101	8
SYNNYTYS - BARNSBÖRD - CHILDBIRTH ..	-	-	3	18	-	3	1	16	-	41	4	37
INVALIDIT.- INVALIDITET - INVALIDITY	10	1	5	-	2	-	2	4	-	24	19	5
PERHESUHTEET - FAMILJEFÖRHÅLLANDEN - FAMILY CONDITIONS	12	7	5	64	20	134	2	70	-	314	39	275
EPÄSOSIAALINEN ELÄMÄNTAPA - ASOCIALT LEVNADSSÄTT - UNSOCIAL WAY OF LIVING	325	6	20	2	9	10	19	53	-	444	373	71
TYÖTTÖMYYS - ARBETSLÖSHET - UNEMPL.	409	7	90	50	41	107	49	358	1	1112	590	522
MUU SYY - ANNAN ORSAK - OTHER REASON	62	3	41	3	12	12	10	33	-	176	125	51
EI TIETOA - INGA UPPGIFTER - NO INFORMATION	2	-	-	-	1	-	1	1	-	5	4	1
KAUPUNGIT - STÄDER - URBAN COMMUNES												
Yhteensä	754	17	194	102	194	181	117	369	1	1929	1260	669
VANHUUS - ALDERDOM - OLD AGE	8	-	4	-	36	-	-	-	-	48	48	-
SAIRAUS - SJUKDOM - ILLNESS	183	4	59	22	101	51	61	125	-	606	404	202
MIELISAIR., VAJAAMIEL. - SINNESSJUKDOM PSYKISK EFTERBLIV.-INSANITY, DEBILITY	32	-	14	-	7	-	1	-	-	54	54	-
SYNNYTYS - BARNSBÖRD - CHILDBIRTH ..	-	-	2	13	-	2	1	11	-	29	3	26
INVALIDIT.- INVALIDITET - INVALIDITY	5	-	1	-	-	-	2	2	-	10	8	2
PERHESUHTEET - FAMILJEFÖRHÅLLANDEN - FAMILY CONDITIONS	8	3	5	34	8	58	2	27	-	145	23	122
EPÄSOSIAALINEN ELÄMÄNTAPA - ASOCIALT LEVNADSSÄTT - UNSOCIAL WAY OF LIVING	228	5	13	2	7	3	11	18	-	287	259	28
TYÖTTÖMYYS - ARBETSLÖSHET - UNEMPL.	263	5	73	30	32	63	35	179	1	681	404	277
MUU SYY - ANNAN ORSAK - OTHER REASON	27	-	23	1	2	4	4	7	-	68	56	12
EI TIETOA - INGA UPPGIFTER - NO INFORMATION	-	-	-	-	1	-	-	-	-	1	1	-
MUUT KUNNAT - ANDRA KOMM. - RURAL COMMUNES												
Yhteensä	468	16	107	69	174	174	146	449	-	1603	895	708
VANHUUS - ALDERDOM - OLD AGE	13	-	2	-	26	1	16	-	-	58	57	1
SAIRAUS - SJUKDOM - ILLNESS	151	5	37	12	103	34	100	153	-	595	391	204
MIELISAIR., VAJAAMIEL. - SINNESSJUKDOM PSYKISK EFTERBLIV.-INSANITY, DEBILITY	15	-	21	-	10	3	1	5	-	55	47	8
SYNNYTYS - BARNSBÖRD - CHILDBIRTH ..	-	-	1	5	-	1	-	5	-	12	1	11
INVALIDIT.- INVALIDITET - INVALIDITY	5	1	4	-	2	-	-	2	-	14	11	3
PERHESUHTEET - FAMILJEFÖRHÅLLANDEN - FAMILY CONDITIONS	4	4	-	30	12	76	-	43	-	169	16	153
EPÄSOSIAALINEN ELÄMÄNTAPA - ASOCIALT LEVNADSSÄTT - UNSOCIAL WAY OF LIVING	97	1	7	-	2	7	8	35	-	157	114	43
TYÖTTÖMYYS - ARBETSLÖSHET - UNEMPL.	146	2	17	20	9	44	14	179	-	431	186	245
MUU SYY - ANNAN ORSAK - OTHER REASON	35	3	18	2	10	8	6	26	-	108	69	39
EI TIETOA - INGA UPPGIFTER - NO INFORMATION	2	-	-	-	-	-	1	1	-	4	3	1

7. JATK. - FORTS. - CONT.

Läni — Län	Edellinen vuosi Föregående år		Yksinäisiä miehiä Ensamma män		Nalmattomia naisia Ogifta kvinnor		Muita yksinäi- siä naisia Andra ensam- ma kvinnor		Aviopareja Giftna par		Yksinäisiä alle 16-vuotiaita lapsia Ensamma under 16-åriga barn	Tapauksia yhteensä Fall sammanlagt	Yhteensä tapauksia ilman lapsia Fall utan barn sammanlagt	Yhteensä tapauksia lapsia huollettavana Fall med barn sammanlagt
	Yhteensä tapauksia ilman lapsia Fall utan barn sammanlagt	Yhteensä tapauksia lapsia huollettavana Fall med barn sammanlagt	Ilman lapsia Utän barn	Lapsia huollettavana Med barn	Ilman lapsia Utän barn	Lapsia huollettavana Med barn	Ilman lapsia Utän barn	Lapsia huollettavana Med barn	Ilman lapsia Utän barn	Lapsia huollettavana Med barn				
MUUT KUNNAT - ANDRA KOMM. - RURAL COMMUNES.....	2041	1590	100.0	100.0	100.0	100.0	100.0	100.0	100.0	100.0	100.0	100.0	100.0	100.0
VANHUUS - ALDERDOM - OLD AGE	134	2	1.6	-	3.8	-	14.1	0.3	5.6	0.1	-	3.0	5.0	0.1
SAIRAUS - SJUKDOM - ILLNESS	898	605	34.3	10.3	43.6	22.4	57.9	28.1	70.9	44.6	-	42.8	45.9	38.3
MIELISAIR., VAJAAMIEL. - SINNESSJUKDOM PSYKISK EFTERBLIV. - INSANITY, DEBILITY	108	22	7.3	3.4	12.5	0.7	2.4	1.3	3.4	1.5	-	4.5	6.5	1.5
SYNNITYS - BARNSBÖRD - CHILDBIRTH ..	5	17	-	-	1.3	10.5	-	0.3	0.6	2.5	-	1.3	0.3	2.8
INVALIDIT. - INVALIDITET - INVALIDITY PERHESUHTEET - FAMILJEFÖRHÅLLANDEN - FAMILY CONDITIONS	29	16	2.2	3.4	3.5	-	1.7	-	3.1	1.3	-	1.8	2.4	1.0
EPÄSOSIAALINEN ELÄMÄNTAPA - ASOCIALT LEVNADSSÄTT - UNSOCIAL WAY OF LIVING	57	366	0.6	34.5	2.2	39.2	11.2	53.8	0.6	9.1	50.0	10.7	2.9	21.9
TYÖTTÖMYYS - ARBETSLÖSHET - UNEMPL.	378	136	26.8	24.1	9.0	7.7	5.6	5.4	6.8	8.6	50.0	13.4	17.0	8.2
MUU SYV - ANNAN ORSAK - OTHER REASON	320	362	22.4	24.1	12.8	15.4	3.6	7.4	6.5	27.8	-	17.9	14.9	22.3
EI TIETOA - INGA UPPGIFTER - NO INFORMATION	100	59	4.5	-	10.9	4.2	3.2	3.0	2.5	4.4	-	4.5	4.8	4.0
12	5	0.4	-	0.3	-	0.2	0.3	-	-	-	-	0.2	0.3	0.1
LAPIN LÄNI - LAPPLANDS LÄN														
YHTEENSÄ - SUMMA - TOTAL	2335	1478	100.0	100.0	100.0	100.0	100.0	100.0	100.0	100.0	100.0	100.0	100.0	100.0
VANHUUS - ALDERDOM - OLD AGE	165	3	1.7	-	2.0	-	16.8	0.3	6.1	-	-	3.0	4.9	0.1
SAIRAUS - SJUKDOM - ILLNESS	874	448	27.3	27.3	31.9	19.9	55.4	23.9	61.2	34.0	-	34.0	36.9	29.5
MIELISAIR., VAJAAMIEL. - SINNESSJUKDOM PSYKISK EFTERBLIV. - INSANITY, DEBILITY	105	13	3.8	-	11.6	-	4.6	0.8	0.8	0.6	-	3.1	4.7	0.6
SYNNITYS - BARNSBÖRD - CHILDBIRTH ..	12	36	-	-	1.0	10.5	-	0.8	0.4	2.0	-	1.2	0.2	2.7
INVALIDIT. - INVALIDITET - INVALIDITY PERHESUHTEET - FAMILJEFÖRHÅLLANDEN - FAMILY CONDITIONS	18	8	0.8	3.0	1.7	-	0.5	-	0.8	0.5	-	0.7	0.9	0.4
EPÄSOSIAALINEN ELÄMÄNTAPA - ASOCIALT LEVNADSSÄTT - UNSOCIAL WAY OF LIVING	46	282	1.0	21.2	1.7	37.4	5.4	37.7	0.8	8.6	-	8.9	1.8	20.0
TYÖTTÖMYYS - ARBETSLÖSHET - UNEMPL.	375	68	26.6	18.2	6.6	1.2	2.4	2.8	7.2	6.5	-	12.6	17.3	5.2
MUU SYV - ANNAN ORSAK - OTHER REASON	600	554	33.5	21.2	29.9	29.2	11.1	30.1	18.6	43.8	100.0	31.5	27.4	37.9
EI TIETOA - INGA UPPGIFTER - NO INFORMATION	135	63	5.1	9.1	13.6	1.8	3.3	3.4	3.8	4.0	-	5.0	5.8	3.7
5	3	0.2	-	-	-	0.3	-	0.4	0.1	-	-	0.1	0.2	0.1
KAUPUNGIT - STÄDER - URBAN COMMUNES.....	1328	719	100.0	100.0	100.0	100.0	100.0	100.0	100.0	100.0	100.0	100.0	100.0	100.0
VANHUUS - ALDERDOM - OLD AGE	82	1	1.1	-	2.1	-	18.6	-	-	-	-	2.5	3.8	-
SAIRAUS - SJUKDOM - ILLNESS	486	214	24.3	23.5	30.4	21.6	52.1	28.2	52.1	33.9	-	31.4	32.1	30.2
MIELISAIR., VAJAAMIEL. - SINNESSJUKDOM PSYKISK EFTERBLIV. - INSANITY, DEBILITY	45	4	4.2	-	7.2	-	3.6	-	0.9	-	-	2.8	4.3	-
SYNNITYS - BARNSBÖRD - CHILDBIRTH ..	8	17	-	-	1.0	12.7	-	1.1	0.9	3.0	-	1.5	0.2	3.9
INVALIDIT. - INVALIDITET - INVALIDITY PERHESUHTEET - FAMILJEFÖRHÅLLANDEN - FAMILY CONDITIONS	7	3	0.7	-	0.5	-	-	-	1.7	0.5	-	0.5	0.6	0.3
EPÄSOSIAALINEN ELÄMÄNTAPA - ASOCIALT LEVNADSSÄTT - UNSOCIAL WAY OF LIVING	18	126	1.1	17.6	2.6	33.3	4.1	32.0	1.7	7.3	-	7.5	1.8	18.2
TYÖTTÖMYYS - ARBETSLÖSHET - UNEMPL.	243	32	30.2	29.4	6.7	2.0	3.6	1.7	9.4	4.9	-	14.9	20.6	4.2
MUU SYV - ANNAN ORSAK - OTHER REASON	386	299	34.9	29.4	37.6	29.4	16.5	34.8	29.9	48.5	100.0	35.3	32.1	41.4
EI TIETOA - INGA UPPGIFTER - NO INFORMATION	51	23	3.6	-	11.9	1.0	1.0	2.2	3.4	1.9	-	3.5	4.4	1.8
2	-	-	-	-	-	-	0.5	-	-	-	-	0.1	0.1	-
MUUT KUNNAT - ANDRA KOMM. - RURAL COMMUNES.....	1007	759	100.0	100.0	100.0	100.0	100.0	100.0	100.0	100.0	-	100.0	100.0	100.0
VANHUUS - ALDERDOM - OLD AGE	83	2	2.8	-	1.9	-	14.9	0.6	11.0	-	-	3.6	6.4	0.1
SAIRAUS - SJUKDOM - ILLNESS	388	234	32.3	31.3	34.6	17.4	59.2	19.5	68.5	34.1	-	37.1	43.7	28.8
MIELISAIR., VAJAAMIEL. - SINNESSJUKDOM PSYKISK EFTERBLIV. - INSANITY, DEBILITY	60	9	3.2	-	19.6	-	5.7	1.7	0.7	1.1	-	3.4	5.3	1.1
SYNNITYS - BARNSBÖRD - CHILDBIRTH ..	4	19	-	-	0.9	7.2	-	0.6	-	1.1	-	0.7	0.1	1.6
INVALIDIT. - INVALIDITET - INVALIDITY PERHESUHTEET - FAMILJEFÖRHÅLLANDEN - FAMILY CONDITIONS	11	5	1.1	6.3	3.7	-	1.1	-	-	0.4	-	0.9	1.2	0.4
EPÄSOSIAALINEN ELÄMÄNTAPA - ASOCIALT LEVNADSSÄTT - UNSOCIAL WAY OF LIVING	28	156	0.9	25.0	-	43.5	6.9	43.7	-	9.6	-	10.5	1.8	21.6
TYÖTTÖMYYS - ARBETSLÖSHET - UNEMPL.	132	36	20.7	6.3	6.5	-	1.1	4.0	5.5	7.8	-	9.8	12.7	6.1
MUU SYV - ANNAN ORSAK - OTHER REASON	214	255	31.2	12.5	15.9	29.0	5.2	25.3	9.6	39.9	-	26.9	20.8	34.6
EI TIETOA - INGA UPPGIFTER - NO INFORMATION	84	40	7.5	18.8	16.8	2.9	5.7	4.6	4.1	5.8	-	6.7	7.7	5.5
3	3	0.4	-	-	-	-	-	-	0.7	0.2	-	0.2	0.3	0.1

8. Laitoshoidossa olleet iän ja hoitoajan pituuden mukaan lukuina ja prosentteina, lääneittäin
 Personer som erhållit anstaltsvård enligt åldern och vårdtidens längd i antal och procent, länsvis
 Persons having received institutional care according to age and duration of care in numbers and per cent, by provinces (Cont.)

Läni — Län	Laitoshoidon pituus, päiviä — Vårdtidens längd, dagar						Laitoshoidon pituus, päiviä — Vårdtidens längd, dagar											
	—89	90—179	180—269	270—359	360—365	Lukumäärä — Antal	Ei tietoa	Ingen uppgift	Laitoshoittoa saaneita yhteensä	Pä anstalter vårdade sammanlagt	Ed vuosi Föreg år	Laitoshoittoa saaneita yhteensä	Pä anstalter vårdade sammanlagt	Ei tietoa	Ingen uppgift	Laitoshoittoa saaneita yhteensä	Pä anstalter vårdade sammanlagt	Ed vuosi Föreg år
Laitoshoittoa saaneiden ikä Ålder för vårdade på anstalter	—89	90—179	180—269	270—359	360—365													
	2386	175	115	95	569	3340	3139	100.0	100.0	100.0	100.0	100.0	100.0	100.0	100.0	100.0	100.0	100.0
	311	10	3	2	—	326	293	13.0	5.7	2.6	2.1	—	—	—	—	9.8	9.3	—
	25	—	—	—	—	25	13	1.0	—	—	—	—	—	—	—	0.7	0.4	—
	42	1	—	—	—	43	47	1.8	0.6	—	—	—	—	—	—	1.3	1.5	—
	398	8	—	3	—	409	372	16.7	4.6	—	—	0.5	—	—	—	12.2	11.9	—
	373	4	—	3	—	380	320	15.6	2.3	—	—	0.5	—	—	—	11.4	10.2	—
	299	4	1	—	3	307	299	12.5	2.3	0.9	—	0.5	—	—	—	9.2	9.5	—
	268	10	5	1	15	299	280	11.2	5.7	4.3	1.1	2.6	—	—	—	9.0	8.9	—
	97	5	1	3	17	123	114	4.1	2.9	0.9	3.2	3.0	—	—	—	3.7	3.3	—
	120	5	10	9	35	179	162	5.0	2.9	8.7	9.5	6.2	—	—	—	5.4	5.2	—
	257	43	38	28	190	556	481	10.8	24.6	33.0	29.5	33.4	—	—	—	16.6	15.3	—
	—	—	—	—	—	—	75	—	—	—	—	—	—	—	—	—	2.4	—
	196	85	57	52	303	693	683	8.2	48.6	49.6	54.7	53.3	—	—	—	20.7	21.8	—
EI TIETOA — INGA UPP- GIFTER — NO INFORMATION ..	—	—	—	—	—	—	—	—	—	—	—	—	—	—	—	—	—	—
MUUT KUNNAT — ANDRA KOMM. — RURAL COMMUNES	424	20	3	3	4	1	455	100.0	100.0	100.0	100.0	100.0	100.0	100.0	100.0	100.0	100.0	100.0
	73	2	3	1	—	—	79	17.2	10.0	100.0	33.3	—	—	—	—	17.4	20.3	—
	6	—	—	1	—	—	7	1.4	—	—	33.3	—	—	—	—	1.5	1.5	—
	17	—	—	—	—	—	17	4.0	—	—	—	—	—	—	—	3.7	2.8	—
	79	3	—	—	2	—	84	18.6	15.0	—	—	50.0	—	—	—	18.5	15.5	—
	57	2	—	—	—	—	59	13.4	10.0	—	—	—	—	—	—	13.0	6.6	—
	38	2	—	—	—	—	40	9.0	10.0	—	—	—	—	—	—	8.8	9.3	—
	59	4	—	—	1	1	65	13.9	20.0	—	—	25.0	100.0	—	—	14.3	14.4	—
	27	2	—	—	—	—	29	6.4	10.0	—	—	—	—	—	—	6.4	6.0	—
	23	3	—	—	—	—	36	5.4	15.0	—	—	—	—	—	—	5.7	5.2	—
	30	—	—	1	—	—	31	7.1	—	—	33.3	—	—	—	—	6.8	8.8	—
	13	2	—	—	1	—	16	3.1	10.0	—	—	—	—	—	—	3.5	5.2	—
EI TIETOA — INGA UPP- GIFTER — NO INFORMATION ..	2	—	—	—	—	—	2	—	—	—	—	—	—	—	—	0.4	1.9	—

TURUN JA PORIN LÄÄNI - ÅBO OCH BJÖRNEBORGS LÄN

	2098	74	33	30	140	12	2387	2151	100.0	100.0	100.0	100.0	100.0	100.0	100.0	100.0
YHTEENSÄ - SUMMA - TOTAL	2098	74	33	30	140	12	2387	2151	100.0	100.0	100.0	100.0	100.0	100.0	100.0	100.0
- 15	393	10	1	1	-	-	405	413	18.7	13.5	3.0	3.3	-	-	17.0	19.2
16 - 17	31	-	-	-	-	-	31	26	1.5	-	-	-	-	-	1.3	1.2
18 - 19	51	-	-	-	-	2	53	48	2.4	-	-	-	16.7	-	2.2	2.2
20 - 29	390	4	-	1	2	1	398	375	18.6	5.4	-	3.3	1.4	8.3	16.7	17.4
30 - 39	301	1	1	1	3	2	308	281	14.3	1.4	3.0	-	2.1	16.7	12.9	13.1
40 - 49	244	7	1	-	7	1	260	226	11.6	9.5	3.0	-	5.0	8.3	10.9	10.5
50 - 59	243	3	-	-	10	4	260	236	11.6	4.1	-	-	7.1	33.3	10.9	11.0
60 - 64	82	2	1	1	11	-	97	105	3.9	2.7	3.0	3.3	7.9	-	4.1	4.9
65 - 69	90	5	2	1	14	-	112	85	4.3	6.8	6.1	3.3	10.0	-	4.7	4.0
70 - 74	169	20	5	8	32	1	235	180	8.1	27.0	15.2	26.7	22.9	8.3	9.8	8.4
75 - 79	-	-	-	-	-	-	-	13	-	-	-	-	-	-	-	0.6
80 -	96	22	22	18	61	1	220	152	4.6	29.7	66.7	60.0	43.6	8.3	9.2	7.1
EI TIETOA - INGA UPP-																
GIFTER - NO INFORMATION ..	8	-	-	-	-	-	8	11	0.4	-	-	-	-	-	0.3	0.5
KAUPUNGIT - STÄDER -																
URBAN COMMUNES	1557	44	21	14	86	10	1732	1507	100.0	100.0	100.0	100.0	100.0	100.0	100.0	100.0
- 15	313	8	-	-	-	-	321	324	20.1	18.2	-	-	-	-	18.5	21.5
16 - 17	22	-	-	-	-	-	22	15	1.4	-	-	-	-	-	1.3	1.0
18 - 19	38	-	-	-	-	2	40	39	2.4	-	-	-	20.0	-	2.3	2.6
20 - 29	325	2	1	1	1	1	330	295	20.9	4.5	-	7.1	1.2	10.0	19.1	19.6
30 - 39	242	2	1	1	2	2	246	219	15.5	-	4.8	-	1.2	20.0	14.2	14.5
40 - 49	194	4	1	-	4	1	204	181	12.5	9.1	4.8	-	4.7	10.0	11.8	10.7
50 - 59	169	1	1	-	6	2	178	154	10.9	2.3	-	-	7.0	20.0	10.3	10.2
60 - 64	53	1	1	1	8	-	64	68	3.4	2.3	4.8	7.1	9.3	-	3.7	4.5
65 - 69	55	4	1	1	8	-	69	43	3.5	9.1	4.8	7.1	9.3	-	4.0	2.9
70 - 74	86	11	4	2	22	1	126	93	5.5	25.0	19.0	14.3	25.6	10.0	7.3	6.2
75 - 79	-	-	-	-	-	-	-	7	-	-	-	-	-	-	-	0.5
80 -	54	13	13	9	36	1	126	83	3.5	29.5	61.9	64.3	41.9	10.0	7.3	5.5
EI TIETOA - INGA UPP-																
GIFTER - NO INFORMATION ..	6	-	-	-	-	-	6	6	0.4	-	-	-	-	-	0.3	0.4
MUUT KUNNAT - ANDRA KOMM. -																
RURAL COMMUNES	541	30	12	16	54	2	655	644	100.0	100.0	100.0	100.0	100.0	100.0	100.0	100.0
- 15	80	2	1	1	-	-	84	89	14.8	6.7	8.3	6.3	-	-	12.8	13.8
16 - 17	9	-	-	-	-	-	9	11	1.7	-	-	-	-	-	1.4	1.7
18 - 19	13	-	-	-	-	-	13	9	2.4	-	-	-	-	-	2.0	1.4
20 - 29	65	2	-	-	1	-	68	80	12.0	6.7	-	-	1.9	-	10.4	12.4
30 - 39	59	1	-	-	2	-	62	62	10.9	3.3	-	-	3.7	-	9.5	9.6
40 - 49	50	3	-	-	3	-	56	65	9.2	10.0	-	-	5.6	-	8.5	10.1
50 - 59	74	4	-	-	4	2	82	82	13.7	6.7	-	-	7.4	100.0	12.5	12.7
60 - 64	29	1	-	-	3	-	33	37	5.4	3.3	-	-	5.6	-	5.0	5.7
65 - 69	35	1	1	-	6	-	43	42	6.5	3.3	8.3	-	11.1	-	6.6	6.5
70 - 74	83	9	1	6	10	-	109	87	15.3	30.0	8.3	37.5	18.5	-	16.6	13.5
75 - 79	-	-	-	-	-	-	-	6	-	-	-	-	-	-	-	0.9
80 -	42	9	9	9	25	-	94	69	7.8	30.0	75.0	56.3	46.3	-	14.4	10.7
EI TIETOA - INGA UPP-																
GIFTER - NO INFORMATION ..	2	-	-	-	-	-	2	5	0.4	-	-	-	-	-	0.3	0.8

	8	1	1	1	1	4	15	9	100.0	100.0	100.0	100.0	100.0	100.0	100.0		
MUUT KUNNAT - ANDRA KOMM. - RURAL COMMUNES																	
- 15	1	-	-	-	-	-	1	-	12.5	-	-	-	-	-	6.7	-	
16 - 17	-	-	-	-	-	-	-	-	-	-	-	-	-	-	-	-	
18 - 19	-	-	-	-	-	-	-	-	-	-	-	-	-	-	-	-	
20 - 29	-	-	-	-	-	-	-	-	-	-	-	-	-	-	-	-	
30 - 39	1	-	-	-	-	-	1	1	100.0	-	-	-	-	-	6.7	11.1	
40 - 49	1	-	-	-	-	1	2	2	12.5	-	-	100.0	-	-	13.3	22.2	
50 - 59	2	-	-	-	-	-	2	2	12.5	-	-	-	25.0	-	13.3	-	
60 - 64	1	-	-	-	-	-	4	2	12.5	-	-	-	-	-	75.0	26.7	
65 - 69	1	-	-	-	-	-	-	1	12.5	-	-	-	-	-	-	11.1	
70 - 74	2	-	-	-	-	-	3	1	25.0	-	-	-	-	-	20.0	11.1	
75 - 79	-	-	-	-	-	-	-	-	-	-	-	-	-	-	-	-	
80 -	-	-	-	-	-	-	-	-	-	-	-	-	-	-	-	-	
EI TIETOA - INGA UPP- GIFTER - NO INFORMATION ..	-	-	-	-	-	-	-	1	-	-	-	-	-	-	-	-	11.1
	2132	76	31	32	99	6	2376	2217	100.0	100.0	100.0	100.0	100.0	100.0	100.0	100.0	100.0
YHTEENSÄ - SUMMA - TOTAL																	
- 15	370	9	1	3	-	-	383	376	17.4	11.8	3.2	9.4	-	-	16.1	17.0	
16 - 17	29	-	1	-	1	-	31	32	1.4	-	3.2	-	1.0	-	1.3	1.4	
18 - 19	66	1	1	1	1	-	69	59	3.1	1.3	3.2	3.1	-	-	2.9	2.7	
20 - 29	397	7	1	1	1	1	408	442	18.6	9.2	3.2	3.1	1.0	16.7	17.2	19.9	
30 - 39	308	6	-	2	3	-	319	316	14.4	7.9	-	6.3	3.0	-	13.4	14.3	
40 - 49	253	3	-	2	2	2	260	248	11.9	3.9	-	2.0	2.0	33.3	10.9	11.2	
50 - 59	274	5	2	1	2	4	286	255	12.9	6.6	6.5	3.1	4.0	-	12.0	11.5	
60 - 64	88	2	-	-	1	1	92	78	4.1	2.6	-	-	1.0	16.7	3.9	3.5	
65 - 69	79	5	4	-	4	-	92	97	3.7	6.6	12.9	-	4.0	-	3.9	4.4	
70 - 74	153	16	4	9	24	1	207	148	7.2	21.1	12.9	28.1	24.2	16.7	8.7	6.7	
75 - 79	-	-	-	-	-	-	-	17	-	-	-	-	-	-	-	-	
80 -	112	22	16	15	59	1	225	145	5.3	28.9	51.6	46.9	59.6	16.7	9.5	6.5	
EI TIETOA - INGA UPP- GIFTER - NO INFORMATION ..	3	-	1	-	-	-	4	4	0.1	-	3.2	-	-	-	0.2	0.2	
	1545	52	23	28	84	2	1734	1616	100.0	100.0	100.0	100.0	100.0	100.0	100.0	100.0	
KAUPUNGIT - STÄDER - URBAN COMMUNES																	
- 15	273	6	1	2	-	-	282	297	17.7	11.5	4.3	7.1	-	-	16.3	18.4	
16 - 17	23	-	-	-	1	-	24	25	1.5	-	-	-	1.2	-	1.4	1.5	
18 - 19	50	1	1	1	1	-	53	39	3.2	1.9	4.3	3.6	-	-	3.1	2.4	
20 - 29	312	6	1	1	-	-	320	364	20.2	11.5	4.3	3.6	-	-	18.5	22.5	
30 - 39	240	4	-	2	3	-	249	239	15.5	7.7	-	7.1	3.6	-	14.4	14.8	
40 - 49	178	-	-	-	-	2	180	179	11.5	-	-	-	100.0	10.4	11.0	11.0	
50 - 59	193	1	1	1	4	-	199	163	12.5	-	4.3	3.6	4.8	-	11.5	10.1	
60 - 64	60	1	1	-	3	-	62	53	3.9	1.9	-	-	1.2	-	3.6	3.3	
65 - 69	49	3	1	-	3	-	56	54	3.2	5.8	4.3	-	3.6	-	3.2	3.3	
70 - 74	86	11	3	7	20	-	127	83	5.6	21.2	13.0	25.0	23.8	-	7.3	5.1	
75 - 79	-	-	-	-	-	-	-	13	-	-	-	-	-	-	-	0.8	
80 -	79	20	14	14	52	-	179	105	5.1	38.5	60.9	50.0	61.9	-	10.3	6.5	
EI TIETOA - INGA UPP- GIFTER - NO INFORMATION ..	2	-	1	-	-	-	3	3	0.1	-	4.3	-	-	-	0.2	0.2	
	1545	52	23	28	84	2	1734	1616	100.0	100.0	100.0	100.0	100.0	100.0	100.0	100.0	

HÄMEEN LÄÄNI - TAVASTEUS LÄN

8. Laitoshoidossa olleet iän ja hoitoajan pituuden mukaan lukuina ja prosentteina, lääneittäin
(JATK.)
Personer som erhållit anstaltsvård enligt åldern och vårdtidens längd i antal och procent, länsvis
(FORTS.)
Persons having received institutional care according to age and duration of care in numbers and per cent, by provinces (Cont.)

Läni — Län	Laitoshoidon pituus, päiviä — Vårdtidens längd, dagar							Laitoshoidon pituus, päiviä — Vårdtidens längd, dagar							
	—89	90—179	180—269	270—359	360—365	Ei tietoa	Ingen uppgift	Laitoshoittoa saaneita yhteensä På anstalter Vårdade sammanslagt	Ed vuosi Föreg år	Laitoshoittoa saaneita yhteensä På anstalter Vårdade sammanslagt	Ei tietoa	Ingen uppgift	Laitoshoittoa saaneita yhteensä På anstalter Vårdade sammanslagt	Ed vuosi Föreg år	Laitoshoittoa saaneita yhteensä På anstalter Vårdade sammanslagt
Lukumäärä — Antal															
MUUT KUNNAT — ANDRA KOMM. —	587	24	8	4	15	4	642	601	100.0	100.0	100.0	100.0	100.0	100.0	100.0
RURAL COMMUNES															
15	97	3	1	1	1	1	101	79	16.5	12.5	—	25.0	—	15.7	13.1
16	6	—	1	—	—	—	7	7	1.0	—	—	—	—	1.1	1.2
18	16	—	—	—	—	—	16	20	2.7	—	—	—	—	2.5	3.3
20	85	1	—	1	1	1	88	78	14.5	4.2	—	—	6.7	25.0	13.7
30	68	2	—	—	—	—	70	77	11.6	8.3	—	—	—	10.9	12.8
40	75	3	—	—	2	—	80	70	12.8	12.5	—	—	13.3	—	11.6
50	81	5	1	—	—	—	87	92	13.8	20.8	12.5	—	—	13.6	15.3
60	28	1	—	—	—	1	30	25	4.8	4.2	—	—	—	4.7	4.2
65	30	2	3	—	1	—	36	43	5.1	8.3	37.5	—	6.7	—	7.2
70	67	5	1	2	4	1	80	65	11.4	20.8	12.5	50.0	26.7	25.0	10.8
75	—	—	—	—	—	—	—	4	—	—	—	—	—	—	0.7
80	33	2	2	1	7	1	46	40	5.6	8.3	25.0	25.0	46.7	25.0	7.2
EI TIETOA — INGA UPP- GIFTER — NO INFORMATION ..	1	—	—	—	—	—	1	1	0.2	—	—	—	—	—	0.2
KYMMEN LÄÄNI — KYMMENE LÄN	810	31	15	2	32	—	890	863	100.0	100.0	100.0	100.0	100.0	100.0	100.0
YHTEENSÄ — SUMMA — TOTAL ...															
15	113	3	3	—	—	—	119	133	14.0	9.7	20.0	—	—	13.4	15.4
16	11	—	—	—	—	—	11	14	1.4	—	—	—	—	1.2	1.6
18	25	—	—	—	—	—	26	34	3.1	—	—	—	—	2.9	3.9
20	155	1	—	1	4	—	161	169	19.1	3.2	—	—	3.1	18.1	19.6
30	132	2	—	2	—	—	136	116	16.3	6.5	—	—	—	15.3	13.4
40	102	1	—	—	2	—	105	103	12.6	3.2	—	—	—	11.8	11.9
50	102	4	1	—	—	—	107	106	12.6	12.9	6.7	—	—	12.0	12.3
60	27	1	1	—	3	—	32	37	3.3	3.2	6.7	—	—	3.6	4.3
65	38	4	—	2	—	—	44	28	4.7	12.9	—	—	—	4.9	3.2
70	74	7	2	1	8	—	92	81	9.1	22.6	13.3	50.0	25.0	10.3	9.4
75	—	—	—	—	—	—	—	5	—	—	—	—	—	—	0.6
80	29	7	8	—	10	—	54	31	3.6	22.6	53.3	—	31.3	—	3.6
EI TIETOA — INGA UPP- GIFTER — NO INFORMATION ..	2	1	—	—	—	—	3	6	0.2	3.2	—	—	—	0.3	0.7

KYMMEN LÄÄNI — KYMMENE LÄN

Läni — Län	Laitoshoidon pituus, päiviä — Vårdtidens längd, dagar							Laitoshoidon pituus, päiviä — Vårdtidens längd, dagar							
	—89	90—179	180—269	270—359	360—365	Ei tietoa	Ingen uppgift	Laitoshoittoa saaneita yhteensä På anstalter Vårdade sammanslagt	Ed vuosi Föreg år	Laitoshoittoa saaneita yhteensä På anstalter Vårdade sammanslagt	Ei tietoa	Ingen uppgift	Laitoshoittoa saaneita yhteensä På anstalter Vårdade sammanslagt	Ed vuosi Föreg år	Laitoshoittoa saaneita yhteensä På anstalter Vårdade sammanslagt
Lukumäärä — Antal															
MUUT KUNNAT — ANDRA KOMM. —	587	24	8	4	15	4	642	601	100.0	100.0	100.0	100.0	100.0	100.0	100.0
RURAL COMMUNES															
15	97	3	1	1	1	1	101	79	16.5	12.5	—	25.0	—	15.7	13.1
16	6	—	1	—	—	—	7	7	1.0	—	—	—	—	1.1	1.2
18	16	—	—	—	—	—	16	20	2.7	—	—	—	—	2.5	3.3
20	85	1	—	1	1	1	88	78	14.5	4.2	—	—	6.7	25.0	13.7
30	68	2	—	—	—	—	70	77	11.6	8.3	—	—	—	10.9	12.8
40	75	3	—	—	2	—	80	70	12.8	12.5	—	—	13.3	—	11.6
50	81	5	1	—	—	—	87	92	13.8	20.8	12.5	—	—	13.6	15.3
60	28	1	—	—	—	1	30	25	4.8	4.2	—	—	—	4.7	4.2
65	30	2	3	—	1	—	36	43	5.1	8.3	37.5	—	6.7	—	7.2
70	67	5	1	2	4	1	80	65	11.4	20.8	12.5	50.0	26.7	25.0	10.8
75	—	—	—	—	—	—	—	4	—	—	—	—	—	—	0.7
80	33	2	2	1	7	1	46	40	5.6	8.3	25.0	25.0	46.7	25.0	7.2
EI TIETOA — INGA UPP- GIFTER — NO INFORMATION ..	1	—	—	—	—	—	1	1	0.2	—	—	—	—	—	0.2
KYMMEN LÄÄNI — KYMMENE LÄN	810	31	15	2	32	—	890	863	100.0	100.0	100.0	100.0	100.0	100.0	100.0
YHTEENSÄ — SUMMA — TOTAL ...															
15	113	3	3	—	—	—	119	133	14.0	9.7	20.0	—	—	13.4	15.4
16	11	—	—	—	—	—	11	14	1.4	—	—	—	—	1.2	1.6
18	25	—	—	—	—	—	26	34	3.1	—	—	—	—	2.9	3.9
20	155	1	—	1	4	—	161	169	19.1	3.2	—	—	3.1	18.1	19.6
30	132	2	—	2	—	—	136	116	16.3	6.5	—	—	—	15.3	13.4
40	102	1	—	—	2	—	105	103	12.6	3.2	—	—	—	11.8	11.9
50	102	4	1	—	—	—	107	106	12.6	12.9	6.7	—	—	12.0	12.3
60	27	1	1	—	3	—	32	37	3.3	3.2	6.7	—	—	3.6	4.3
65	38	4	—	2	—	—	44	28	4.7	12.9	—	—	—	4.9	3.2
70	74	7	2	1	8	—	92	81	9.1	22.6	13.3	50.0	25.0	10.3	9.4
75	—	—	—	—	—	—	—	5	—	—	—	—	—	—	0.6
80	29	7	8	—	10	—	54	31	3.6	22.6	53.3	—	31.3	—	3.6
EI TIETOA — INGA UPP- GIFTER — NO INFORMATION ..	2	1	—	—	—	—	3	6	0.2	3.2	—	—	—	0.3	0.7

8. Laitoshoidossa olleet iän ja hoitoajan pituuden mukaan lukuina ja prosentteina, lääneittäin
 (JATK.)
 Personer som erhållit anstaltsvård enligt åldern och vårdtidens längd i antal och procent, länsvis
 (FÖRSL.)
 Persons having received institutional care according to age and duration of care in numbers and per cent, by provinces
 (CONT.)

Läni — Län	Laitoshoidon pituus, päiviä — Vårdtidens längd, dagar						Laitoshoidon pituus, päiviä — Vårdtidens längd, dagar										
	—89	90—179	180—269	270—359	360—365	Lukumäärä — Antal	Ei tietoa	Ingen uppgift	Laitoshoittoa saaneita yhteensä	Pä ansatler Vårdade sammanlagt	Ed vuosi Föreg år	Ei tietoa	Ingen uppgift	Laitoshoittoa saaneita yhteensä	Pä ansatler Vårdade sammanlagt	Ed vuosi Föreg år	
Laitoshoittoa saaneiden ikä Ålder för vårdade på anstalter	—89	90—179	180—269	270—359	360—365												
	831	26	6	2	39	904	967	100.0	100.0	100.0	100.0	100.0	100.0	100.0	100.0	100.0	100.0
	124	3	3	—	—	130	160	14.9	11.5	50.0	—	—	—	14.4	16.5	—	—
	14	1	—	—	—	15	18	1.7	3.8	—	—	—	—	1.7	1.9	—	—
	25	—	—	—	—	25	25	3.0	—	—	—	—	—	2.8	2.6	—	—
	161	3	—	—	4	168	183	19.4	11.5	—	—	—	—	18.6	18.9	—	—
	100	4	—	—	9	113	127	12.0	15.4	—	—	—	—	12.5	13.1	—	—
	103	1	—	—	3	107	106	12.4	3.8	—	—	—	—	11.8	11.0	—	—
	112	4	2	—	3	121	138	13.5	15.4	33.3	—	—	—	13.4	14.3	—	—
	47	1	—	1	—	50	49	5.7	3.8	—	—	—	—	5.5	5.1	—	—
	37	1	—	—	1	39	38	4.5	3.8	—	—	—	—	4.3	3.9	—	—
	73	2	—	—	7	82	74	8.8	7.7	—	—	—	—	9.1	7.7	—	—
	—	—	—	—	—	—	12	—	—	—	—	—	—	—	1.2	—	—
	27	5	1	1	11	45	32	3.2	19.2	16.7	50.0	28.2	—	5.0	3.3	—	—
YHTEENSÄ — SUMMA — TOTAL ...	8	1	—	—	—	9	5	1.0	3.8	—	—	—	—	1.0	0.5	—	—
EI TIETOA — INGA UPP- GIFTER — NO INFORMATION ...	8	1	—	—	—	9	5	1.0	3.8	—	—	—	—	1.0	0.5	—	—
KAUPUNGIT — STÄDER — URBAN COMMUNES	471	8	3	1	13	496	622	100.0	100.0	100.0	100.0	100.0	100.0	100.0	100.0	100.0	100.0
	84	1	2	—	—	87	123	17.8	12.5	66.7	—	—	—	17.5	19.8	—	—
	6	—	—	—	—	6	8	1.3	—	—	—	—	—	1.2	1.3	—	—
	14	—	—	—	—	14	17	3.0	—	—	—	—	—	2.8	2.7	—	—
	102	1	—	—	—	103	138	21.7	12.5	—	—	—	—	20.8	22.2	—	—
	73	2	—	—	4	79	91	15.5	25.0	—	—	—	—	15.9	14.6	—	—
	60	—	—	—	—	60	65	12.7	—	—	—	—	—	12.1	10.5	—	—
	51	1	—	—	—	52	60	10.8	12.5	—	—	—	—	10.5	9.6	—	—
	18	—	—	1	—	19	22	3.8	—	100.0	—	—	—	3.8	3.5	—	—
	16	1	—	—	1	18	21	3.4	12.5	—	—	—	—	3.6	3.4	—	—
	32	—	—	—	3	35	44	6.8	—	—	—	—	—	7.1	7.1	—	—
	—	—	—	—	—	—	11	—	—	—	—	—	—	—	1.8	—	—
	12	2	1	—	5	20	20	2.5	25.0	33.3	—	—	—	4.0	3.2	—	—
EI TIETOA — INGA UPP- GIFTER — NO INFORMATION ...	3	—	—	—	—	3	2	0.6	—	—	—	—	—	0.6	0.3	—	—

360	18	3	1	26	408	345	100.0	100.0	100.0	100.0	100.0	100.0
360	18	3	1	26	408	345	100.0	100.0	100.0	100.0	100.0	100.0
15	2	1	-	-	43	37	11.1	11.1	33.3	-	-	10.5
16 - 17	1	-	-	-	9	10	2.2	5.6	-	-	-	2.2
18 - 19	1	-	-	-	11	8	3.1	-	-	-	-	2.7
20 - 29	2	-	-	4	65	45	16.4	11.1	-	15.4	-	15.9
30 - 39	2	-	-	5	34	36	7.5	11.1	-	19.2	-	8.3
40 - 49	1	-	-	3	47	41	11.9	5.6	-	11.5	-	11.5
50 - 59	3	2	-	3	69	78	16.9	16.7	66.7	11.5	-	16.9
60 - 64	1	-	-	1	31	27	8.1	5.6	-	3.8	-	7.6
65 - 69	1	-	-	1	21	17	5.8	-	-	-	-	5.1
70 - 74	2	-	-	4	47	30	11.4	11.1	-	15.4	-	11.5
75 - 79	-	-	-	-	-	1	-	-	-	-	-	8.7
80 -	3	-	1	6	25	12	4.2	16.7	-	100.0	23.1	6.1
EI TIETOA - INGA UPP-												0.3
GIFTER - NO INFORMATION ..	5	1	-	-	6	3	1.4	5.6	-	-	-	1.5
												0.9

KESKI-SUOMEN LÄÄNI - MELLERSTA FINLANDS LÄN

903	40	17	9	36	1006	983	100.0	100.0	100.0	100.0	100.0	100.0	100.0
903	40	17	9	36	1006	983	100.0	100.0	100.0	100.0	100.0	100.0	100.0
15	5	3	-	-	106	150	10.9	12.5	17.6	-	-	10.5	18.3
16 - 17	1	1	1	1	19	15	1.7	2.5	5.9	11.1	2.8	1.9	1.5
18 - 19	1	-	-	3	34	36	3.7	2.5	-	-	-	3.4	3.7
20 - 29	1	-	-	2	154	168	16.6	2.5	-	8.3	-	15.3	17.1
30 - 39	2	-	-	2	136	108	14.6	5.0	-	5.6	-	13.5	11.0
40 - 49	2	1	1	1	119	92	12.7	5.0	-	2.8	100.0	11.8	9.4
50 - 59	3	1	-	1	136	134	14.5	7.5	5.9	-	-	13.5	13.6
60 - 64	3	2	-	2	58	52	5.6	7.5	11.8	-	5.6	5.8	5.3
65 - 69	4	2	1	2	53	58	4.9	10.0	11.8	11.1	5.6	5.3	5.9
70 - 74	8	2	2	12	106	72	9.1	20.0	11.8	22.2	33.3	10.5	7.3
75 - 79	-	-	-	-	-	9	-	-	-	-	-	-	0.9
80 -	10	6	5	12	85	56	5.8	25.0	35.3	55.6	33.3	8.4	5.7
EI TIETOA - INGA UPP-												-	-
GIFTER - NO INFORMATION ..	-	-	-	-	-	3	-	-	-	-	-	-	0.3

KAUPUNGIT - STÄDER -

383	18	4	2	2	409	401	100.0	100.0	100.0	100.0	100.0	100.0	100.0
383	18	4	2	2	409	401	100.0	100.0	100.0	100.0	100.0	100.0	100.0
15	4	1	-	-	39	68	8.9	22.2	25.0	-	-	9.5	17.0
16 - 17	5	1	-	1	7	7	1.3	-	25.0	-	50.0	1.7	1.7
18 - 19	1	-	-	-	16	17	3.9	5.6	-	-	-	3.9	4.2
20 - 29	87	-	-	1	88	81	22.7	-	-	50.0	-	21.5	20.2
30 - 39	58	1	-	-	59	50	15.1	5.6	-	-	-	14.4	12.5
40 - 49	50	1	-	-	51	49	13.1	5.6	-	-	-	12.5	12.2
50 - 59	50	-	-	-	50	52	13.1	-	-	-	-	12.2	13.0
60 - 64	14	1	-	-	15	17	3.7	5.6	-	-	-	3.7	4.2
65 - 69	12	3	-	-	15	15	3.1	16.7	-	-	-	3.7	3.7
70 - 74	33	1	-	-	34	23	8.6	5.6	-	-	-	8.3	5.7
75 - 79	-	-	-	-	-	4	-	-	-	-	-	1.0	-
80 -	25	6	2	2	35	17	6.5	33.3	50.0	100.0	-	8.6	4.2
EI TIETOA - INGA UPP-												-	-
GIFTER - NO INFORMATION ..	-	-	-	-	-	1	-	-	-	-	-	-	0.2

KAUPUNGIIT - STÄDER - URBAN COMMUNES		659	23	2	1	1	1	687	621	100.0	100.0	100.0	100.0	100.0	100.0	100.0	100.0	
- 15	111	4	-	-	1	116	111	16.8	17.4	-	-	-	100.0	16.9	17.9	17.9	
16 - 17	9	1	-	-	-	10	3	1.4	4.3	-	-	-	-	1.5	0.5	0.5	
18 - 19	13	4	-	-	-	13	12	2.0	-	-	-	-	-	1.9	1.9	1.9	
20 - 29	106	4	-	-	-	110	96	16.1	17.4	-	-	-	-	16.0	15.5	15.5	
30 - 39	87	3	-	-	-	90	96	13.2	13.0	-	-	-	-	13.1	15.5	15.5	
40 - 49	73	2	-	-	-	75	76	11.1	8.7	-	-	-	-	10.9	12.2	12.2	
50 - 59	87	3	-	-	-	90	72	13.2	13.0	-	-	-	-	13.1	11.6	11.6	
60 - 64	33	1	-	-	-	33	27	5.0	-	-	-	-	-	4.8	4.3	4.3	
65 - 69	36	1	-	-	1	38	33	5.5	4.3	-	-	100.0	-	5.5	5.3	5.3	
70 - 74	80	3	1	-	-	84	66	12.1	13.0	50.0	-	-	-	12.2	10.6	10.6	
75 - 79	22	2	1	1	-	26	23	3.3	8.7	50.0	100.0	-	-	3.8	3.7	3.7	
80 -																	
EI TIETOA - INGA UPP-																		
GIFTER - NO INFORMATION ..		2	-	-	-	-	2	3	0.3	-	-	-	-	-	0.3	0.5	0.5	
MUUT KUNNAT - ANDRA KOMM. - RURAL COMMUNES		714	15	5	4	11	750	742	100.0	100.0	100.0	100.0	100.0	100.0	100.0	100.0	100.0	
- 15	123	1	2	-	-	126	133	17.2	6.7	40.0	-	-	-	16.8	17.9	17.9	
16 - 17	13	-	-	-	-	13	13	1.8	-	-	-	-	-	1.7	1.8	1.8	
18 - 19	9	2	-	-	-	9	16	1.3	-	-	-	-	-	1.2	2.2	2.2	
20 - 29	87	2	-	-	-	89	65	12.2	13.3	-	-	-	-	11.9	8.8	8.8	
30 - 39	67	1	-	-	2	70	64	9.4	6.7	-	-	18.2	-	9.3	8.6	8.6	
40 - 49	90	1	1	1	-	93	84	12.6	6.7	20.0	25.0	-	-	12.4	11.3	11.3	
50 - 59	116	1	1	-	1	120	124	16.2	6.7	20.0	-	-	9.1	100.0	16.0	16.7	
60 - 64	55	1	-	-	-	56	61	7.7	6.7	-	-	-	-	7.5	8.2	8.2	
65 - 69	47	4	-	-	1	52	41	6.6	26.7	-	-	-	9.1	6.9	5.5	5.5	
70 - 74	77	1	1	1	2	81	80	10.8	6.7	-	-	25.0	18.2	10.8	10.8	10.8	
75 - 79	26	2	1	2	5	36	52	3.6	13.3	20.0	50.0	45.5	-	4.8	7.0	7.0	
80 -																	
EI TIETOA - INGA UPP-																		
GIFTER - NO INFORMATION ..		4	1	-	-	-	5	-	0.6	6.7	-	-	-	-	0.7	-	-	

OULUN LÄXÄNI - ULEABORGS LÄN

YHTEENSÄ - SUMMA - TOTAL		1557	79	27	26	44	13	1746	1517	100.0	100.0	100.0	100.0	100.0	100.0	100.0	100.0	
- 15	271	16	4	3	1	1	296	276	17.4	20.3	14.8	11.5	2.3	7.7	17.0	18.2	
16 - 17	28	2	1	-	2	1	34	31	1.8	2.5	3.7	-	4.5	7.7	1.9	2.0	
18 - 19	58	2	-	-	-	-	60	45	3.7	2.5	-	-	-	3.4	3.0	3.0	
20 - 29	307	12	5	1	1	3	329	245	19.7	15.2	18.5	3.8	2.3	23.1	18.8	16.2	
30 - 39	176	7	2	2	4	2	193	175	11.3	8.9	7.4	7.7	9.1	15.4	11.1	11.5	
40 - 49	162	4	2	3	1	3	175	173	10.4	5.1	7.4	11.5	2.3	23.1	10.0	11.4	
50 - 59	209	2	-	-	2	1	214	188	13.4	2.5	-	-	4.5	7.7	12.3	12.4	
60 - 64	53	2	-	-	-	-	55	68	3.4	2.5	-	-	-	3.2	4.5	4.5	
65 - 69	92	1	-	-	3	1	97	82	5.9	1.3	-	-	6.8	7.7	5.6	5.4	
70 - 74	134	13	4	3	11	1	166	118	8.6	16.5	14.8	11.5	25.0	7.7	9.5	7.8	
75 - 79	57	17	9	14	19	-	116	95	3.7	21.5	33.3	53.8	43.2	-	6.6	6.3	
80 -																	
EI TIETOA - INGA UPP-																		
GIFTER - NO INFORMATION ..		10	1	-	-	-	-	11	7	0.6	1.3	-	-	-	0.6	0.5	0.5	

8. Laitoshoidossa olleet iän ja hoitoajan pituuden mukaan lukuina ja prosentteina, lääneittäin
(JATK.)
Personer som erhållit anstaltsvård enligt åldern och vårdtidens längd i antal och procent, länsvis
(FORTS.)
Persons having received institutional care according to age and duration of care in numbers and per cent, by provinces (Cont.)

Lään — Län	Laitoshoidon pituus, päiviä — Vårdtidens längd, dagar										Laitoshoidon pituus, päiviä — Vårdtidens längd, dagar	Edellinen Föregående				
	—89	90—179	180—269	270—359	360—365	Ingen uppgift	Laitoshoidon saaneita yhteensä På anstalter vårdade sammanslagd	Ed vuosi Föregående	Laitoshoidon saaneita yhteensä På anstalter vårdade sammanslagd	Ingen uppgift			Laitoshoidon saaneita yhteensä På anstalter vårdade sammanslagd	Edellinen Föregående		
		90—179	180—269	270—359	360—365											
Lukumäärä — Antal	729	42	11	13	15	—	810	678	100.0	100.0	100.0	100.0	100.0	100.0	100.0	100.0
KAUPUNGIT — STÄDER — URBAN COMMUNES	117	7	2	3	—	—	129	122	16.0	16.7	18.2	23.1	—	15.9	18.0	—
16 — 17	12	—	1	—	—	—	13	8	1.6	—	9.1	—	—	1.6	1.2	—
18 — 19	32	2	—	—	—	—	34	21	4.4	4.8	—	—	—	4.2	3.1	—
20 — 29	171	6	—	—	—	—	177	138	23.5	14.3	—	—	—	21.9	20.4	—
30 — 39	80	4	1	—	—	—	85	96	11.0	9.5	9.1	—	—	10.5	14.2	—
40 — 49	60	3	1	1	—	—	65	61	8.2	7.1	9.1	7.7	—	8.0	9.0	—
50 — 59	80	1	—	—	1	—	82	73	11.0	2.4	—	—	6.7	10.1	10.8	—
60 — 64	26	1	—	—	—	—	27	24	3.6	2.4	—	—	—	3.3	3.5	—
65 — 69	44	1	—	—	1	—	46	31	6.0	2.4	—	—	6.7	5.7	4.6	—
70 — 74	75	7	1	2	4	—	89	57	10.3	16.7	9.1	15.4	26.7	11.0	8.4	—
75 — 79	—	—	—	—	—	—	—	5	—	—	—	—	—	—	0.7	—
80 —	30	10	5	7	9	—	61	41	4.1	23.8	45.5	53.8	60.0	7.5	6.0	—
EI TIETOA — INGA UPP- GIFTER — NO INFORMATION ..	2	—	—	—	—	—	2	1	0.3	—	—	—	—	0.2	0.1	—
MUUT KUNNAT — ANDRA KOMM. — RURAL COMMUNES	828	37	16	13	29	13	936	839	100.0	100.0	100.0	100.0	100.0	100.0	100.0	100.0
15	154	9	2	—	1	1	167	154	18.6	24.3	12.5	—	3.4	7.7	17.8	18.4
16 — 17	16	2	—	—	2	1	21	23	1.9	5.4	—	—	6.9	7.7	2.2	2.7
18 — 19	26	—	—	—	—	—	26	24	3.1	—	—	—	—	2.8	2.9	—
20 — 29	136	6	5	1	1	3	152	107	16.4	16.2	31.3	7.7	3.4	23.1	16.2	12.8
30 — 39	96	3	1	2	4	2	108	79	11.6	8.1	6.3	15.4	13.8	15.4	11.5	9.4
40 — 49	102	1	1	2	1	3	110	112	12.3	2.7	6.3	15.4	3.4	23.1	11.8	13.3
50 — 59	129	1	—	—	1	1	132	115	15.6	2.7	—	—	3.4	7.7	14.1	13.7
60 — 64	27	1	—	—	—	—	28	44	3.3	2.7	—	—	—	3.0	5.2	—
65 — 69	48	—	—	—	2	1	51	51	5.8	—	—	—	6.9	7.7	5.4	6.1
70 — 74	59	6	3	1	7	1	77	61	7.1	16.2	18.8	7.7	24.1	7.7	8.2	7.3
75 — 79	—	—	—	—	—	—	—	9	—	—	—	—	—	—	—	1.1
80 —	27	7	4	7	10	—	55	54	3.3	18.9	25.0	53.8	34.5	—	5.9	6.4
EI TIETOA — INGA UPP- GIFTER — NO INFORMATION ..	8	1	—	—	—	—	9	6	1.0	2.7	—	—	—	1.0	0.7	—

LAPIN LÄÄNI - LAPPLANDS LÄN

YHTEENSÄ - SUMMA - TOTAL ...	608	18	3	2	9	1	641	678	100.0	100.0	100.0	100.0	100.0	100.0	100.0	100.0
- 15	105	5	2	-	-	-	112	123	17.3	27.8	66.7	-	-	-	17.5	18.1
16 - 17	10	1	-	-	-	-	11	17	1.6	5.6	-	-	-	-	1.7	2.5
18 - 19	28	-	-	-	-	-	28	115	4.6	-	-	-	-	-	4.4	3.2
20 - 29	118	2	-	-	-	-	120	115	19.4	11.1	-	-	-	-	18.7	17.0
30 - 39	73	3	-	-	-	-	76	54	12.0	16.7	-	-	-	-	11.9	8.0
40 - 49	71	5	-	-	-	1	77	106	11.7	27.8	-	-	100.0	12.0	15.6	-
50 - 59	104	-	-	2	3	-	109	118	17.1	-	100.0	33.3	-	17.0	17.4	-
60 - 64	24	-	1	-	-	-	25	27	3.9	-	33.3	-	-	3.9	4.0	-
65 - 69	19	-	-	-	-	-	19	29	3.1	-	-	-	-	3.0	4.3	-
70 - 74	39	1	-	-	2	-	42	43	6.4	5.6	-	22.2	-	6.6	6.3	-
75 - 79	-	-	-	-	-	-	-	2	-	-	-	-	-	-	-	0.3
80 -	12	1	-	-	4	-	17	20	2.0	5.6	-	44.4	-	2.7	2.9	-
EI TIETOA - INGA UPP-	-	-	-	-	-	-	-	-	-	-	-	-	-	-	-	-
GIFTER - NO INFORMATION ..	5	-	-	-	-	-	5	2	0.8	-	-	-	-	-	0.8	0.3
KAUPUNGIT - STÄDER -	-	-	-	-	-	-	-	-	-	-	-	-	-	-	-	-
URBAN COMMUNES	293	14	2	-	-	1	310	306	100.0	100.0	100.0	-	-	100.0	100.0	100.0
- 15	57	5	2	-	-	-	64	60	19.5	35.7	100.0	-	-	-	20.6	19.6
16 - 17	5	1	-	-	-	-	6	6	1.7	7.1	-	-	-	-	1.9	2.0
18 - 19	11	-	-	-	-	-	11	11	3.8	-	-	-	-	-	3.5	3.6
20 - 29	79	1	-	-	-	-	80	66	27.0	7.1	-	-	-	-	25.8	21.6
30 - 39	36	2	-	-	-	-	38	25	12.3	14.3	-	-	-	-	12.3	8.2
40 - 49	30	4	-	-	-	1	35	50	10.2	28.6	-	-	100.0	11.3	16.3	-
50 - 59	46	-	-	-	-	-	46	51	15.7	-	-	-	-	-	14.8	16.7
60 - 64	10	-	-	-	-	-	10	14	3.4	-	-	-	-	-	3.2	4.6
65 - 69	3	-	-	-	-	-	3	9	1.0	-	-	-	-	-	1.0	2.9
70 - 74	12	1	-	-	-	-	13	11	4.1	7.1	-	-	-	-	4.2	3.6
75 - 79	-	-	-	-	-	-	-	-	-	-	-	-	-	-	-	-
80 -	4	-	-	-	-	-	4	2	1.4	-	-	-	-	-	1.3	0.7
EI TIETOA - INGA UPP-	-	-	-	-	-	-	-	-	-	-	-	-	-	-	-	-
GIFTER - NO INFORMATION ..	-	-	-	-	-	-	-	1	-	-	-	-	-	-	-	-
MUUT KUNNAT - ANDRA KOMM. -	-	-	-	-	-	-	-	-	-	-	-	-	-	-	-	-
RURAL COMMUNES	315	4	1	2	9	-	331	372	100.0	100.0	100.0	100.0	-	100.0	100.0	100.0
- 15	48	-	-	-	-	-	48	63	15.2	-	-	-	-	-	14.5	16.9
16 - 17	5	-	-	-	-	-	5	11	1.6	-	-	-	-	-	1.5	3.0
18 - 19	17	-	-	-	-	-	17	11	5.4	-	-	-	-	-	5.1	3.0
20 - 29	39	1	-	-	-	-	40	49	12.4	25.0	-	-	-	-	12.1	13.2
30 - 39	37	1	-	-	-	-	38	29	11.7	25.0	-	-	-	-	11.5	7.8
40 - 49	41	1	-	-	-	-	42	56	13.0	25.0	-	-	-	-	12.7	15.1
50 - 59	58	-	-	2	3	-	63	67	18.4	-	100.0	33.3	-	19.0	18.0	-
60 - 64	14	-	1	-	-	-	15	13	4.4	-	100.0	-	-	-	4.5	3.5
65 - 69	16	-	-	-	-	-	16	20	5.1	-	-	-	-	-	4.8	5.4
70 - 74	27	-	-	-	2	-	29	32	8.6	-	-	22.2	-	-	8.8	8.6
75 - 79	-	-	-	-	-	-	-	2	-	-	-	-	-	-	0.5	-
80 -	8	1	-	-	4	-	13	18	2.5	25.0	-	44.4	-	-	3.9	4.8
EI TIETOA - INGA UPP-	-	-	-	-	-	-	-	-	-	-	-	-	-	-	-	-
GIFTER - NO INFORMATION ..	5	-	-	-	-	-	5	1	1.6	-	-	-	-	-	1.5	0.3

Tätä julkaisua myy**VALTION PAINATUSKESKUS**
MARKKINOINTIOSASTO**Postimyynti**PL 516
00101 HELSINKI 10
Puh. 90-539011**Kirjakauppa**Annankatu 44
00100 HELSINKI 10
Puh. 90-17341**Denna publikation säljes av****STATENS TRYCKERICENTRAL**
MARKNADSFÖRINGSÄVDELNINGEN**Postförsäljning**PB 516
00101 HELSINGFORS 10
Tel. 90-539011**Bokhandel**Annegatan 44
00100 HELSINGFORS 10
Tel. 90-17341**This publication can be obtained from****GOVERNMENT PRINTING CENTRE**
MARKETING DEPARTMENT**Mail-order business**P.O. Box 516
SF-00101 HELSINKI 10
Phone 90-539011**Bookshop**Annankatu 44
00100 HELSINKI 10
Phone 90-17341