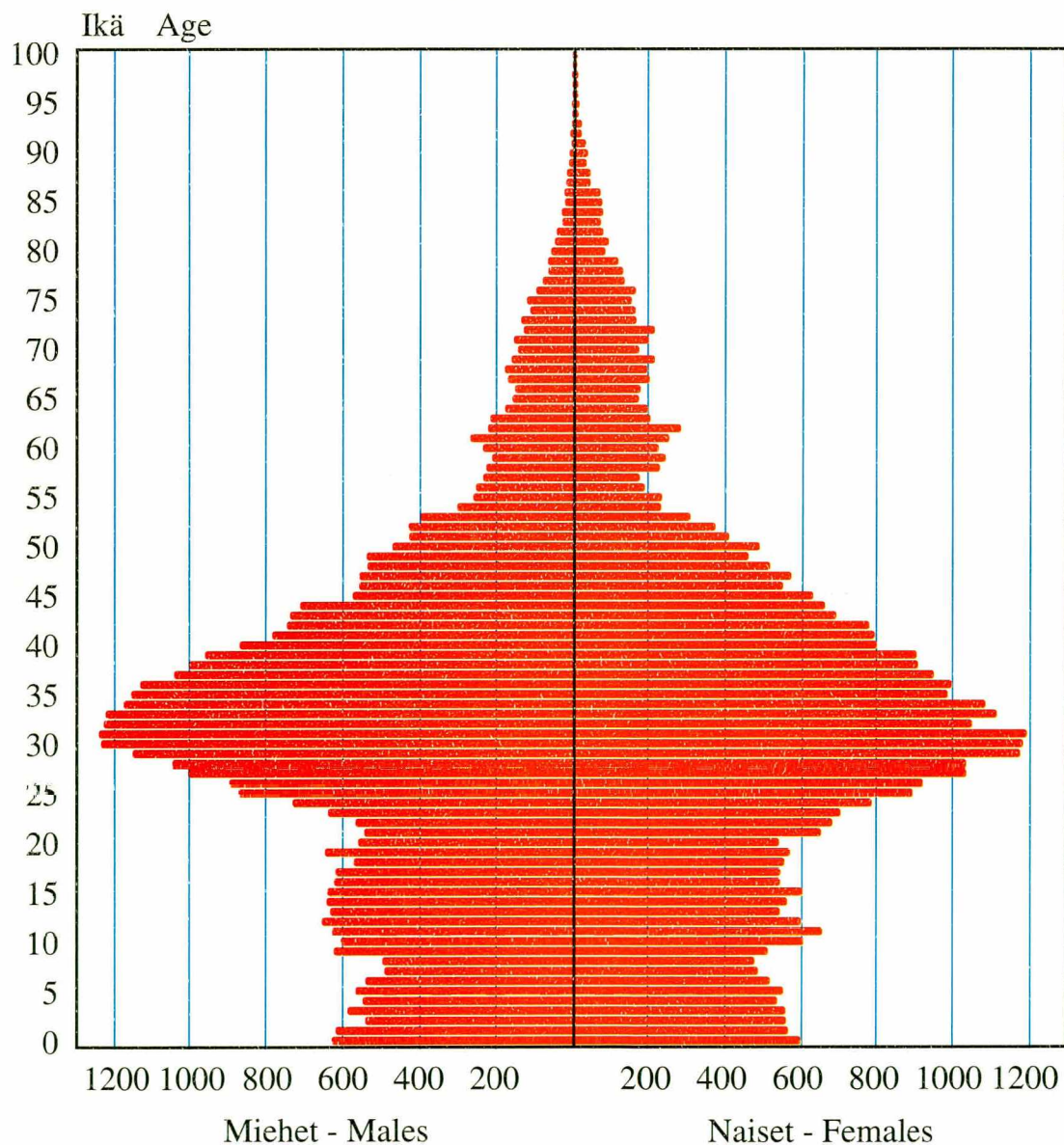


# *Ulkomaalaiset ja siirtolaisuus*

## *Foreigners and international migration*

### *1999*

Ulkomaalaisten ikärakenne vuonna 1999  
Age structure of foreigners in 1999



# *Ulkomaalaiset ja siirtolaisuus*

*Foreigners and international migration*

*1999*

---

---

*Tiedustelut – Inquiries:*

*Mauri Nieminen  
(09) 17 341*

*SVT*

*Suomen virallinen tilasto  
Finlands officiella statistik  
Official Statistics of Finland*

*© 2000 Tilastokeskus*

*Tietoja lainattaessa lähteenä on mainittava Tilastokeskus.*

*Quoting is encouraged provided Statistics Finland is acknowledged as the source.*

*ISSN 0784-8447*

*= Väestö*

*ISSN 1239-9663*

*ISBN 951-727-800-4*

*Yliopistopaino, Helsinki 2000*

# Sisällysluettelo

|   |    |
|---|----|
| Alkusanat . . . . .   | 5  |
| 1. Ulkomaalaisten määrä kasvanut 87 680:een . . . . .                       | 6  |
| 2. Venäläiset suurin ulkomaalaisryhmä . . . . .                             | 8  |
| 3. Ulkomaalaisista 74 prosenttia työkäisiä . . . . .                        | 10 |
| 4. Ulkomaalaisista miehiä hieman enemmän . . . . .                          | 13 |
| 5. Ulkomailla syntyneitä 131 120 . . . . .                                  | 14 |
| 6. Venäjänkielisiä yli 25 000 . . . . .                                     | 16 |
| 7. 1990-luvulla Suomen kansalaisuus yli 16 300<br>ulkomaalaiselle . . . . . | 17 |
| 8. Seka-avioliittoja yli 25 000 . . . . .                                   | 19 |
| 9. Ulkomaalaisten työttömyys hieman laskenut . . . . .                      | 23 |
| 10. Puolet ulkomaalaisista asuu Uudellamaalla . . . . .                     | 25 |
| 11. Pakolaisia asuu Suomessa noin 17 500 . . . . .                          | 28 |
| 12. Pakolaisten työttömyys edelleen korkea . . . . .                        | 29 |
| 13. Maahanmuutto jatkuu edelleen vilkkaana . . . . .                        | 30 |
| 14. English summary . . . . .   | 33 |

## Taulukot

|  |    |
|--|----|
| 1. Ulkomaalaisten määrä ja muutos vuosina<br>1976–1999 . . . . .   | 7  |
| 2. Suurimmat kansalaisuusryhmät vuosina<br>1992–1999 (N>500) . . . . .   | 8  |
| 3. Koko väestön, Suomen kansalaisten ja ulko-<br>maalaisten ikärakenne vuonna 1999 . . . . .                             | 10 |
| 4. Ulkomailla syntyneiden määrä ja osuus (%)<br>koko väestöstä vuosina 1980–1999 . . . . .                               | 14 |
| 5. Ulkomailla syntynyt väestö vuonna 1999 . . . . .  | 14 |
| 6. Vieraskielinen väestö vuosina 1990–1999 . . . . .   | 16 |
| 7. Vieraskielisten lasten määrä vuonna 1999 . . . . .  | 17 |
| 8. Suurimmat Suomen kansalaisuuden saaneet<br>ryhmät vuosina 1990–1999 . . . . .   | 18 |
| 9. Siviilisäät kansalaisuuden mukaan<br>vuonna 1999 . . . . .  | 19 |
| 10. Avioliiton ulkomaalaisen kanssa solmineet<br>Suomen kansalaiset vuosina 1991–1999 . . . . .                          | 19 |
| 11. Suomessa syntyneiden miesten ja naisten<br>ulkomailla syntyneet avio- ja avopuolisot<br>vuonna 1994 – 1999 . . . . . | 20 |
| 12. Seka-avioliittojen avioerot vuosina 1991–1999 . . . . .  | 21 |
| 13. Seka-avioliittojen eronneisuus (%) vuosina<br>1995–1999 . . . . .  | 22 |
| 14. Ulkomaalaisten työttömyysaste vuosina<br>1994–1999 (N>500) . . . . .   | 24 |
| 15. Ulkomaalaiset maakunnittain ja suurimpien<br>ulkomaalaisryhmien osuudet (%) vuonna<br>1999 . . . . .                 | 25 |
| 16. Suurimmat kuntien ulkomaalaisväestöt<br>(N>500) vuonna 1999 . . . . .  | 27 |

|   |    |
|---|----|
| 17. Kunnat, joissa suurin ulkomaalaisten osuus<br>(pl. kunnat, joiden väkiluku on alle 2000)<br>vuonna 1999 . . . . . | 27 |
| 18. Suurimpien pakolaisryhmien työttömyysaste<br>vuosina 1994 – 1999 . . . . .  | 29 |
| 19. Nettosiirtolaisuus eräiden maiden kanssa<br>vuosina 1991–1999 . . . . .   | 30 |
| 20. Siirtolaisuus sukupuolen mukaan vuosina<br>1991–1999 . . . . .  | 32 |

## Kuviot

|  |    |
|--|----|
| 1. Ulkomaalaisten määrä vuosina 1976–1999 . . . . .  | 6  |
| 2. Suurimmat kansalaisuusryhmät vuonna 1999 . . . . .  | 9  |
| 3. Työkäisten (15–64) osuus (%) eri kansalaisuus-<br>ryhmissä vuonna 1999 . . . . .                  | 10 |
| 4. Lasten (0–14) osuus (%) eri kansalaisuusryhmissä<br>vuonna 1999 . . . . .                         | 11 |
| 5. Vanhusten (yli 65-vuotiaat) osuus (%) eri kan-<br>salaisuusryhmissä vuonna 1999 . . . . .         | 11 |
| 6. Ulkomaalaisten ikärakenne vuonna 1999 . . . . .   | 12 |
| 7. Miesten osuus (%) eri kansalaisuusryhmissä<br>vuonna 1999 . . . . .                               | 13 |
| 8. Suurimmat vieraskielisten määrät vuonna 1999 . . . . .  | 16 |
| 9. Suomen kansalaisuuden saaneet vuosina<br>1971–1999 . . . . .                                      | 18 |
| 10. Ulkomaalaisten työttömyysaste vuonna 1999<br>(N>500) . . . . .                                   | 23 |
| 11. Ulkomaalaisten osuus (%) kunnan väkiluvusta<br>vuonna 1999 . . . . .                             | 26 |
| 12. Suomeen saapuneet pakolaiset vuosina<br>1979–1999 . . . . .                                      | 28 |
| 13. Siirtolaisuus vuosina 1945–1999 . . . . .  | 30 |
| 14. Siirtolaisuus EU-maiden (pl. Ruotsi) välillä<br>vuosina 1990–1999 . . . . .                      | 31 |
| 15. Suomen kansalaisten maastamuutto ja ulko-<br>maalaisten maahanmuutto vuosina 1981–1999 . . . . . | 32 |

## Liitteet

|   |    |
|---|----|
| I. Väestö kansalaisuuden mukaan vuosina<br>1990–1999 . . . . .                        | 38 |
| II. Väestö syntymämaan mukaan vuosina<br>1990–1999 . . . . .                          | 40 |
| III. Väestö kielen mukaan vuosina 1991–1999 . . . . .                                 | 42 |
| IV. Ulkomaan kansalaiset maakunnittain ja kun-<br>nittain vuosina 1990–1999 . . . . . | 43 |
| V. Maasta- ja maahanmuuttaneet maittain vuosina<br>1991–1999 . . . . .                | 54 |
| VI. Siirtolaisuus vuosina 1945–1999 . . . . .   | 58 |

# Contents

|                           |    |
|---------------------------|----|
| 14. English summary ..... | 33 |
|---------------------------|----|

## Tables

|  |    |
|--|----|
| 1. Number of foreigners and trends in 1976–1999 .....  | 7  |
| 2. Largest groups of foreigners in 1992–1999 (N>500) .....   | 8  |
| 3. Age structure of total population, Finnish citizens and foreigners in 1999 .....  | 10 |
| 4. Number of population born abroad and percentage of total population in 1980–1999 ..   | 14 |
| 5. Population by country of birth in 1999 .....  | 14 |
| 6. Population by foreign language in 1990–1999 ..  | 16 |
| 7. Number of children by language in 1999 .....  | 17 |
| 8. Largest groups of naturalized foreigners in 1990–1999 .....   | 18 |
| 9. Marital status by citizenship in 1999 .....   | 19 |
| 10. Marriages of Finnish citizens with foreigners in 1991–1999 .....   | 19 |
| 11. The foreign-born spouses and cohabiting partners of men and women born in Finland in 1994–1999 .....                                       | 20 |
| 12. Divorces of mixed marriages in 1991–1999 ....  | 21 |
| 13. Divorce rate of mixed marriages (%) in 1995–1999 .....   | 22 |
| 14. Unemployment rate among foreigners in 1994–1999 (N>500) .....  | 24 |
| 15. Foreigners by region and the percentage of largest groups of foreigners in 1999 .....  | 25 |
| 16. Largest number of foreigners (N>500) by municipalities in 1999 .....   | 27 |
| 17. Municipalities with the largest proportion of foreigners in 1999 (excl. the municipalities with a population of under 2000 inhabitants) .. | 27 |
| 18. The unemployment rate of the largest refugee groups in 1994–1999 .....   | 29 |
| 19. Net migration between some countries in 1991–1999 .....  | 30 |
| 20. Migration by sex in 1991–1999 .....  | 32 |

## Figures

|   |    |
|---|----|
| 1. Number of foreigners in 1976–1999 .....  | 6  |
| 2. Largest groups of foreigners in 1999 .....                                       | 9  |
| 3. Working age population (15–64) in individual national groups (%) in 1999 .....   | 10 |
| 4. Children (0–14) in individual national groups (%) in 1999 .....                  | 11 |
| 5. Old age (over 65) population in individual national groups (%) in 1999 .....     | 11 |
| 6. Age structure of foreigners in 1999 .....  | 12 |
| 7. Proportion of men in individual national groups (%) in 1999 .....                | 13 |
| 8. Number of population by foreign language in 1999 .....                           | 16 |
| 9. Naturalized foreigners in 1971–1999 .....  | 18 |
| 10. Unemployment rate among foreigners in 1999 (N>500) .....                        | 23 |
| 11. Foreigners as a proportion of the population by municipality in 1999 .....      | 26 |
| 12. Number of refugees to Finland in 1979–1999 ..                                   | 28 |
| 13. Emigration and immigration in 1945–1999 ....                                    | 30 |
| 14. Migration between EU-countries (excl. Sweden) in 1990–1999 .....                | 31 |
| 15. Emigration of Finnish citizens and immigration of foreigners in 1981–1999 ..... | 32 |

## Appendices

|  |    |
|--|----|
| I. Population by citizenship in 1990–1999 .....              | 38 |
| II. Population by country of birth in 1990–1999 ..           | 40 |
| III. Population by language in 1991–1999 .....               | 42 |
| IV. Foreigners by region and municipality in 1990–1999 ..... | 43 |
| V. Emigration and immigration by country in 1991–1999 .....  | 54 |
| VI. Emigration and immigration in 1945–1999 ....             | 58 |

# Alkusanat

Tilastokeskuksessa laadittiin ensimmäinen Ulkomaalaiset ja siirtolaisuus -julkaisu vuodelta 1994. Tämän jälkeen julkaisu on ilmestynyt vuosittain ja nyt käsillä oleva julkaisu on sisällöltään samanlainen.

Ennen vuoden 1994 tilastoa Tilastokeskus on julkaissut kaksi ulkomaalaisia ja siirtolaisuutta käsittelevää tilastojulkaisua. Ensimmäinen julkaistiin vuonna 1993 yhdessä Siirtolaisuusinstituutin kanssa. Tähän julkaisuun oli Pakolais- ja siirtolaisuusasiain neuvottelukunnan toimesta laadittu selvitys siirtolaisuus- ja ulkomaalaistilastojen laatijoista. Samassa selvityksessä esitettiin keskeisimmät siirtolaisuutta ja ulkomaalaisia koskevat demografiset tilastosarjat. Nämä tilastosarjat päättyivät vuoteen 1992. Tämä selvitys on julkaistu Tilastokeskuksen sarjassa Väestö 1993:8.

Vuonna 1994 Tilastokeskus julkaisi selvityksen Ulkomaalaiset Suomessa, johon oli kerätty keskeistä demografista tietoa Suomen ulkomaalaisväestöstä vuoteen 1992 saakka. Tämä selvitys on julkaistu Tilastokeskuksen sarjassa Väestö 1994:3.

Nyt käsillä olevan Ulkomaalaiset ja siirtolaisuus 1999 -julkaisun lisäksi Tilastokeskus julkaisee vuosittain tilastot kansalaisuuden, syntymämaan ja kielen mukaan Väestörakenne-julkaisussa. Lisäksi väestönmuutoksia käsittelevästä julkaisusta (Väestönmuutokset) löytyy keskeisimmät siirtolaisuustilastot. Ulko-

maalaisten kanssa solmituista avio- ja avoliitoista löytyy tarkempaa tietoa julkaisusta Perheet. Kaikki julkaisut kuuluvat Tilastokeskuksen Väestö-sarjaan.

Tässä julkaisussa esitetään ulkomaalaisväestön ja viime vuosien siirtolaisuuden keskeisimmät demografiset tiedot. Lisäksi on selvitetty Suomen ulkomaalaisväestön työllisyyttä. Julkaisun tilastosarjat ovat pääasiassa vuosilta 1990–1999. Niissä taulukoissa, joissa käsitellään EU-maita, on Suomi, Ruotsi ja Itävalta sisällytetty EU-maiden joukkoon jo vuosina 1990–1994. Alue-tason tilastona on julkaisuun liitetty ulkomaalaisten määrä kunnittain vuosilta 1990–1999.

Koska Tilastokeskuksen vuoden 1999 työssäkäyntitilaston ennakkoluvut valmistuvat vasta vuoden 2000 lopulla, on vuoden 1999 työttömyyslukuina käytetty työministeriön laskemia vuoden 1999 lopun työttömyyslukuja. Lisäksi edellisinä vuosina esitetty taulukko EU-maissa asuvista Suomen kansalaisista jouduttiin jättämään pois, koska tietoa ei vuoden vaihteen tilanteesta väestötietojärjestelmästä saatu.

Julkaisun on laatinut kehittämisspäälikkö Mauri Nieminen yhdessä korkeakouluharjoittelija Kim Huuhkon kanssa.

Helsinki, syyskuussa 2000.

## Preface

This publication presents statistics on foreigners living in Finland and on international migration in 1999. Most series in the publication were compiled from the period 1990–1999. The publication includes the main demographic data and basic employment statistics. The tables and figures are provided

with English captions and an English summary is given on page 33

The publication was written by Mauri Nieminen and Kim Huuhko.

Helsinki, September 2000

*Riitta Harala  
Tilastojohtaja  
Director, Population Statistics*

# 1 Ulkomaalaisten määrä kasvanut 87 680:een

Ulkomaalaisten lukumäärä oli vuoden 1999 lopussa 87 680. Lisäys, 2 620 henkilöä, oli edellisvuotta pienempi. Vuosina 1994–1997 ulkomaalaisten lukumäärän kasvu on ollut samaa suuruusluokkaa, noin kymmenen prosenttia. Vuonna 1998 kasvu oli vain noin viisi prosenttia, ja vuonna 1999 enää noin kolme prosenttia. 1990-luvun alkuvuosiin verrattuna ulkomaalaisten määrän kasvu on hidastunut.

Ulkomaalaisten määrä pysyi pitkään Suomessa hieman päälle 10 000 henkilön. Kun vuonna 1950 ulkomaalaisten määrä oli 11 000, joka oli 0,3 prosenttia koko väestöstä, niin vuonna 1976 heidän määränsä oli 12 000. Kahdenkymmenen vuoden aikana lisäys oli hyvin pieni.

1980-luvulla ulkomaalaisten määrä alkoi hitaasti kasvaa. Suurimman Suomeen muuttavan ulkomalaisryhmän muodostivat ruotsalaiset. Heistä lähes kaikki olivat entisiä Suomen kansalaisia tai heidän jälkeläisiään.

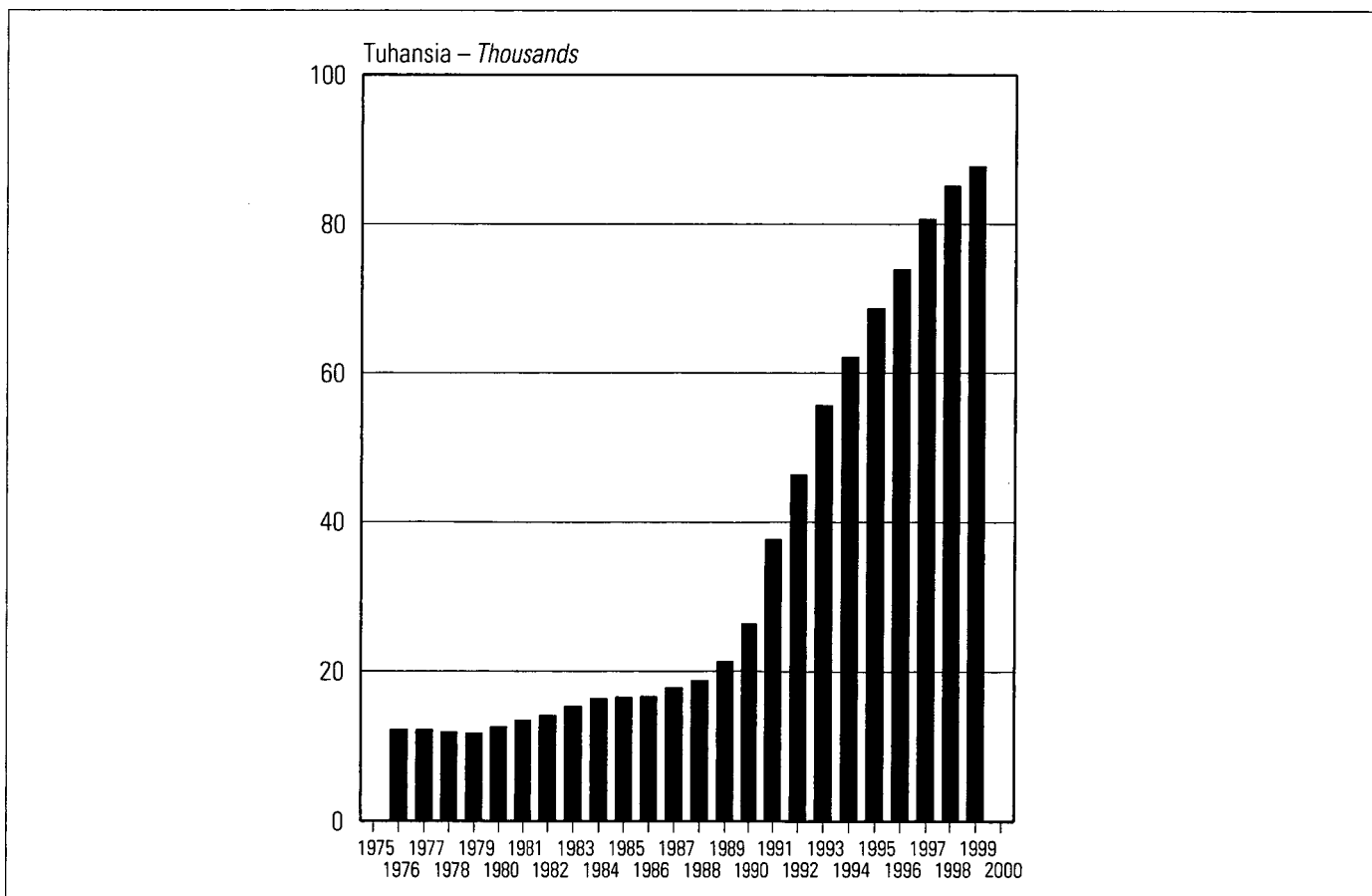
Varsinainen muuttoaalto, tosin Suomen mittakaavassa, alkoi vuonna 1990, kun inkeriläisille luvattiin paluumuuttajan asema. Tämä lisäsi muutttoa Suomeen ja vaikutti merkittävästi ulkomaalaisväestön kasvuun.

Vuonna 1991 ulkomaalaisten määrä lisääntyi eniten, yli 11 000 henkilöllä. Tuolloin inkeriläisten paluumuuttajien ja heidän perheenjäsentensä lisäksi toinen merkittävä maahan muuttanut ulkomaalaisryhmä olivat somalit, joita saapui turvapaikanhakijoina yli tuhat. Kiristynyt entisen Jugoslavian tilanne sai vuosina 1993 ja 1994 sadat tuhannet jugoslaavit lähtemään pakolaisina liikkeelle; Suomeenkin muutti jugoslaaveja pakolaisina. Tällä hetkellä heitä asuu Suomessa lähes 5 000.

Ulkomaalaisten prosentuaalinen lisäys oli vuonna 1991 korkein, 43,1 prosenttia. Vuonna 1995 lisäys oli pudonnut jo 10 prosenttiin ja vuonna 1996 selvästi sen alle, 7,6 prosenttiin. Vuonna 1997 lisäys oli

## Kuvio 1. – Figure 1.

Ulkomaalaisten määrä vuosina 1976–1999  
Number of foreigners in 1976–1999



9,3 prosenttia, vuonna 1998 5,5 prosenttia, ja vuonna 1999 3,1 prosenttia. Parin viime vuoden aikana osasyynä ulkomaalaisten määrän kasvun hidastumiseen on ollut Suomen kansalaisuuden saaneiden määrän voimakas kasvu. Kun aiemmin Suomen kansalaisuuden oli saanut noin tuhat henkilöä vuosittain, niin parin viime vuoden aikana kansalaisuuden saaneiden määrä on ollut yli 4 000 henkilöä. 1990-luvun alussa tulleet suuret maahanmuuttajaryhmät alkavat saada Suomen kansalaisuuksia.

Vaikka ulkomaalaisten prosentuaalinen lisäys on ollut 1990-luvulla suurta, on Suomen ulkomaalaisväestö kansainvälisesti verrattuna pieni. Vuosia ulkomaalaisten osuus koko väestöstä oli vain 0,3 prosent-

tia. Vuoteen 1999 mennessä ulkomaalaisten osuus on noussut 1,7 prosenttiin.

Esimerkiksi EU-maita tarkasteltaessa voidaan havaita, että Suomessa on pienin ulkomaalaisten osuus. Vaikka Välimeren maiden virallisissa tilastoissa saat-  
taa olla Suomea pienempiä ulkomaalaisten osuuksia, todellisuudessa niissä asuvien ulkomaalaisten osuus on paljon suurempi. Näissä maissa asuvat laittomat maahanmuuttajat jäävät huomiotta virallisissa lu-  
vuissa.

Vuoden 1999 lopussa Suomessa asui

- Ulkomaan kansalaisia 87 680
- Ulkomailla syntyneitä 131 120
- Vieraskielisiä 93 949

**Taulukko 1. – Table 1.**  
Ulkomaalaisten määrä ja muutos vuosina 1976–1999  
*Number of foreigners and trends in 1976–1999*

|      | Ulkomaalaisten lukumäärä<br><i>Number of foreigners</i> | Osuus koko väestöstä<br><i>Percentage of total popul.</i> | Vuosimuutos<br><i>Change per year</i> | Vuosimuutos<br><i>Change per year</i> |
|------|---|---|---------------------------------------|---------------------------------------|
|      |   | %   | +/-                                   | %                                     |
| 1976 | 12 154  | 0,3   | 461                                   | 3,9                                   |
| 1977 | 12 120  | 0,3   | -34                                   | -0,3                                  |
| 1978 | 11 816  | 0,2   | -304                                  | -2,5                                  |
| 1979 | 11 656  | 0,2   | -160                                  | -1,4                                  |
| 1980 | 12 502  | 0,3   | 846                                   | 7,3                                   |
| 1981 | 13 342  | 0,3   | 840                                   | 6,7                                   |
| 1982 | 13 971  | 0,3   | 629                                   | 4,7                                   |
| 1983 | 15 231  | 0,3   | 1 260                                 | 9,0                                   |
| 1984 | 16 266  | 0,3   | 1 035                                 | 6,8                                   |
| 1985 | 16 478  | 0,3   | 212                                   | 1,3                                   |
| 1986 | 16 585  | 0,3   | 107                                   | 0,6                                   |
| 1987 | 17 730  | 0,4   | 1 145                                 | 6,9                                   |
| 1988 | 18 676  | 0,4   | 946                                   | 5,3                                   |
| 1989 | 21 174  | 0,4   | 2 498                                 | 13,4                                  |
| 1990 | 26 255  | 0,5   | 5 081                                 | 24,0                                  |
| 1991 | 37 579  | 0,7   | 11 324                                | 43,1                                  |
| 1992 | 46 250  | 0,9   | 8 671                                 | 23,1                                  |
| 1993 | 55 587  | 1,1   | 9 337                                 | 20,2                                  |
| 1994 | 62 012  | 1,2   | 6 425                                 | 11,6                                  |
| 1995 | 68 566  | 1,3   | 6 554                                 | 10,6                                  |
| 1996 | 73 754  | 1,4   | 5 188                                 | 7,6                                   |
| 1997 | 80 600  | 1,6   | 6 846                                 | 9,3                                   |
| 1998 | 85 060  | 1,6   | 4 460                                 | 5,5                                   |
| 1999 | 87 680  | 1,7   | 2 620                                 | 3,1                                   |



## 2 Venäläiset suurin ulkomaalaisryhmä

Vuonna 1999 Suomessa asui 156 eri kansalaisuusryhmään kuuluvaa, joista suurimpana ryhmänä olivat venäläiset, 18 575 henkilöä. Todellisuudessa venäläisiä on monta tuhatta enemmän, sillä suurin osa entisen Neuvostoliiton alueelta tulleista on kotoisin nykyisen Venäjän alueelta, esimerkiksi inkeriläiset paluumuuttajat ja heidän perheenjäsenensä. Kun entisen Neuvostoliiton kansalaiset otetaan huomioon, nousee nykyisen Venäjän alueelta tulleiden määrä yli 20 000 henkilöön. On kuitenkin muistettava, että osa entisen Neuvostoliiton kansalaisina Suomessa tällä hetkellä asuvista on tullut nykyisen Viron alueelta.

Toiseksi suurin kansalaisuusryhmä olivat virolaiset, joita vuoden 1999 lopussa oli 10 652 henkilöä. Ruotsin kansalaisia oli 7 809 henkilöä. Seuraavana kansalaisuustilastossa ovatkin turvapaikanhakijoina maahan saapuneet somalit, 4 410 henkilöä.

Kansalaisuustilastoon sisältyy edelleenkin suuri määrä entisen Neuvostoliiton kansalaisia, vaikka heidän lukumääränsä vuosi vuodelta alenee. Vuoden 1999 lopussa heitä oli 2 966, eli 662 henkilöä edellisvuotta vähemmän. Jugoslavian, Irakin, Saksan, Iso-Britannian ja USA:n kansalaiset olivat seuraavaksi suurimmat kansalaisuusryhmät.

**Taulukko 2 – Table 2.**

Suurimmat kansalaisuusryhmät vuosina 1992–1999 (N>500)

*Largest groups of foreigners in 1992–1999 (N>500)*

|                                      | Lukumäärä – Number |               |               |               |               |               |               |               | Vuosi muutos – Change per year |               |               |               |               |               |               |  |
|--------------------------------------|--------------------|---------------|---------------|---------------|---------------|---------------|---------------|---------------|--------------------------------|---------------|---------------|---------------|---------------|---------------|---------------|--|
| Kansalaisuus – Citizenship           | 1992               | 1993          | 1994          | 1995          | 1996          | 1997          | 1998          | 1999          | 1992<br>–1993                  | 1993<br>–1994 | 1994<br>–1995 | 1995<br>–1996 | 1996<br>–1997 | 1997<br>–1998 | 1998<br>–1999 |  |
| Venäjä – Russia                      | 3 448              | 5 828         | 7 785         | 9 720         | 11 810        | 14 316        | 16 861        | 18 575        | 2 380                          | 1 957         | 1 935         | 2 090         | 2 506         | 2 545         | 1 714         |  |
| Viro – Estonia                       | 3 380              | 5 893         | 7 472         | 8 446         | 9 038         | 9 689         | 10 340        | 10 652        | 2 513                          | 1 579         | 974           | 592           | 651           | 651           | 312           |  |
| Ruotsi – Sweden                      | 6 456              | 6 528         | 6 685         | 7 014         | 7 291         | 7 507         | 7 756         | 7 809         | 72                             | 157           | 329           | 277           | 216           | 249           | 53            |  |
| Somalia                              | 1 882              | 2 883         | 3 538         | 4 044         | 4 555         | 5 238         | 5 371         | 4 410         | 1 001                          | 655           | 506           | 511           | 683           | 133           | –961          |  |
| Jugoslavia – Yugoslavia              | 262                | 2 072         | 2 255         | 2 407         | 2 624         | 2 755         | 2 935         | 3 392         | 1 810                          | 183           | 152           | 217           | 131           | 180           | 457           |  |
| Ent. Neuvostoliitto –<br>Former USSR | 8 464              | 7 468         | 6 804         | 6 163         | 5 187         | 4 675         | 3 628         | 2 966         | –996                           | –664          | –641          | –976          | –512          | –1 047        | –662          |  |
| Irak – Iraq                          | 457                | 846           | 1 009         | 1 341         | 1 855         | 2 435         | 2 670         | 2 960         | 389                            | 163           | 332           | 514           | 580           | 235           | 290           |  |
| Britannia – United Kingdom           | 1 600              | 1 676         | 1 747         | 1 865         | 1 803         | 1 907         | 2 058         | 2 170         | 76                             | 71            | 118           | –62           | 104           | 151           | 112           |  |
| Saksa – Germany                      | 1 588              | 1 576         | 1 613         | 1 748         | 1 836         | 1 961         | 2 072         | 2 162         | –12                            | 37            | 135           | 88            | 125           | 111           | 90            |  |
| USA – United States                  | 1 740              | 1 754         | 1 775         | 1 844         | 1 833         | 1 905         | 2 001         | 2 063         | 14                             | 21            | 69            | –11           | 72            | 96            | 62            |  |
| Turkki – Turkey                      | 837                | 995           | 1 178         | 1 335         | 1 479         | 1 668         | 1 737         | 1 737         | 158                            | 183           | 157           | 144           | 189           | 69            | 0             |  |
| Iran – Islamic Republic of Iran      | 810                | 919           | 1 125         | 1 275         | 1 397         | 1 681         | 1 706         | 1 868         | 109                            | 206           | 150           | 122           | 284           | 25            | 162           |  |
| Vietnam – Viet Nam                   | 1 052              | 1 403         | 1 812         | 2 084         | 2 143         | 2 171         | 1 965         | 1 840         | 351                            | 409           | 272           | 59            | 28            | –206          | –125          |  |
| Kiina – China                        | 838                | 1 087         | 1 283         | 1 412         | 1 471         | 1 610         | 1 650         | 1 677         | 249                            | 196           | 129           | 59            | 139           | 40            | 27            |  |
| Bosnia – Hertsegovina                | 172                | 342           | 491           | 928           | 1 342         | 1 420         | 1 496         | 1 581         | 170                            | 149           | 437           | 414           | 78            | 76            | 85            |  |
| Thaimaa – Thailand                   | 486                | 592           | 699           | 763           | 864           | 964           | 1 084         | 1 194         | 106                            | 107           | 64            | 101           | 100           | 120           | 110           |  |
| Ukraina – Ukraine                    | 82                 | 175           | 268           | 366           | 536           | 654           | 766           | 849           | 93                             | 93            | 98            | 170           | 118           | 112           | 83            |  |
| Ranska – France                      | 393                | 444           | 462           | 527           | 526           | 632           | 715           | 825           | 51                             | 18            | 65            | –1            | 106           | 83            | 110           |  |
| Italia – Italy                       | 448                | 459           | 486           | 532           | 556           | 613           | 685           | 752           | 11                             | 27            | 46            | 24            | 57            | 72            | 67            |  |
| Puola – Poland                       | 687                | 705           | 709           | 716           | 690           | 684           | 698           | 718           | 18                             | 4             | 7             | –26           | –6            | 14            | 20            |  |
| Intia – India                        | 357                | 385           | 410           | 454           | 485           | 528           | 566           | 647           | 28                             | 25            | 44            | 31            | 43            | 38            | 81            |  |
| Unkari – Hungary                     | 385                | 385           | 403           | 419           | 411           | 454           | 508           | 597           | 0                              | 18            | 16            | –8            | 43            | 54            | 89            |  |
| Kanada – Canada                      | 433                | 452           | 447           | 477           | 498           | 549           | 579           | 593           | 19                             | –5            | 30            | 21            | 51            | 30            | 14            |  |
| Alankomaat – Netherlands             | 338                | 347           | 371           | 423           | 453           | 505           | 538           | 581           | 9                              | 24            | 52            | 30            | 52            | 33            | 43            |  |
| Tanska – Denmark                     | 474                | 473           | 476           | 482           | 482           | 517           | 528           | 574           | –1                             | 3             | 6             | 0             | 35            | 11            | 46            |  |
| Norja – Norway                       | 527                | 516           | 520           | 539           | 513           | 504           | 507           | 536           | –11                            | 4             | 19            | –26           | –9            | 3             | 29            |  |
| Marokko – Morocco                    | 525                | 560           | 597           | 618           | 613           | 592           | 542           | 520           | 35                             | 37            | 21            | –5            | –21           | –50           | –22           |  |
| Espanja – Spain                      | 316                | 347           | 365           | 385           | 397           | 448           | 480           | 505           | 31                             | 18            | 20            | 12            | 51            | 32            | 25            |  |
| Filippiinit – Philippines            | 312                | 331           | 355           | 407           | 444           | 487           | 499           | 505           | 19                             | 24            | 52            | 37            | 43            | 12            | 6             |  |
| Japani – Japan                       | 300                | 290           | 306           | 339           | 362           | 418           | 474           | 500           | –10                            | 16            | 33            | 23            | 56            | 56            | 26            |  |
| Muut maat – Other countries          | 6 525              | 7 275         | 8 094         | 8 843         | 9 347         | 10 290        | 11 088        | 11 671        | 750                            | 819           | 749           | 504           | 943           | 798           | 583           |  |
| Tuntematon – Unknown                 | 1 604              | 1 549         | 1 498         | 1 781         | 2 116         | 2 176         | 2 010         | 1 761         | –55                            | –51           | 283           | 335           | 60            | –166          | –249          |  |
| <b>Yhteensä – Total</b>              | <b>46 250</b>      | <b>55 587</b> | <b>62 012</b> | <b>68 566</b> | <b>73 754</b> | <b>80 600</b> | <b>85 060</b> | <b>87 680</b> | <b>9 337</b>                   | <b>6 425</b>  | <b>6 554</b>  | <b>5 188</b>  | <b>6 846</b>  | <b>4 460</b>  | <b>2 620</b>  |  |

Vuonna 1999 kasvoi lukumäärällisesti eniten Venäjän kansalaisten ryhmä, 1 714 henkilöllä. Viron kansalaisia oli vuoden 1999 lopussa Suomessa 312 henkilöä edellisvuotta enemmän. Vuonna 1999 vaikutti eri maiden kansalaisten määriin Suomen kansalaisuuden saaneiden määrän selvä kasvu. Esimer-

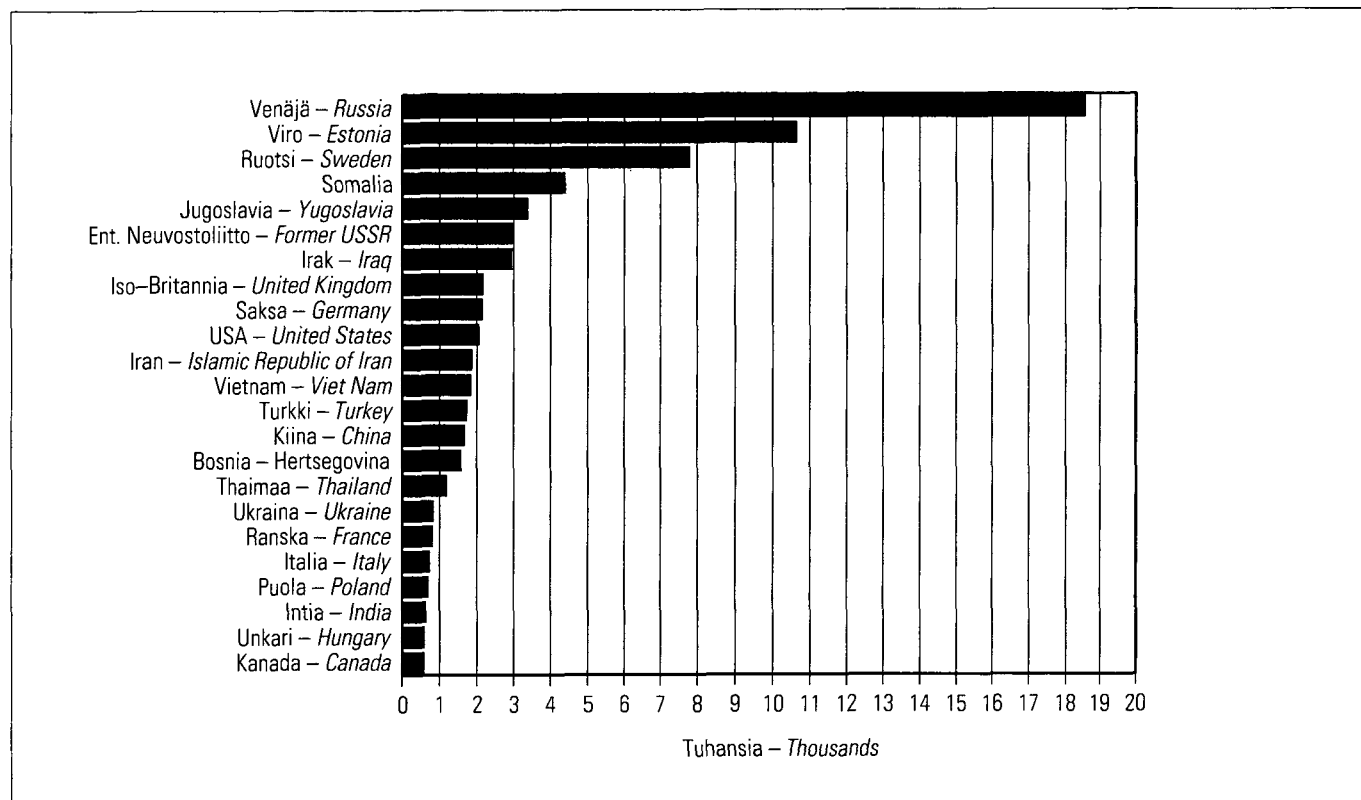
kiksi Suomen kansalaisuuden sai vuonna 1999 800 Venäjän kansalaista sekä yli 1 200 Somalian kansalaista.

Liitteessä I on esitetty suurimmat kansalaisuusryhmät vuosina 1990–1999.

**Kuvio 2. – Figure 2.**

Suurimmat kansalaisuusryhmät vuonna 1999

*Largest groups of foreigners in 1999*



### 3 Ulkomaalaisista 74 prosenttia työikäisiä

Ulkomaalaiset poikkeavat ikärakenteeltaan selvästi Suomen kansalaisista. Ulkomaalaisista suurin osa on työikäisiä: vuonna 1999 työikäisiä oli 74 prosenttia. Vastaavasti Suomen kansalaisista työikäisiä oli 67 prosenttia.

Vanhuksia (yli 65-vuotiaita) ulkomaalaisista oli kuusi prosenttia, kun Suomen kansalaisista vanhuk-  
sia oli 15 prosenttia. Sekä ulkomaalaisista että suom-  
alaisista noin viidennes on lapsia.

Kansalaisuusryhmittäin ikärakenne vaihtelee hyvin paljon. Vuoden 1999 lopussa lähes kaikki marokkolai-  
set (96 prosenttia) sekä espanjalaiset (96 prosenttia)  
olivat työikäisiä. Seuraavaksi eniten työikäisiä oli italia-  
laisista, briteistä, filippiiniläisistä, japanilaisista ja rans-  
kalaisista, joilla työikäisten osuus oli noin 90 prosenttia.

Vuonna 1999 lapsia ulkomaalaisväestöstä oli  
noin viidennes. Lasten määrän kasvu alkoi 1990-lu-  
vulla, kun Suomi otti vastaan perheellisiä pakolais-

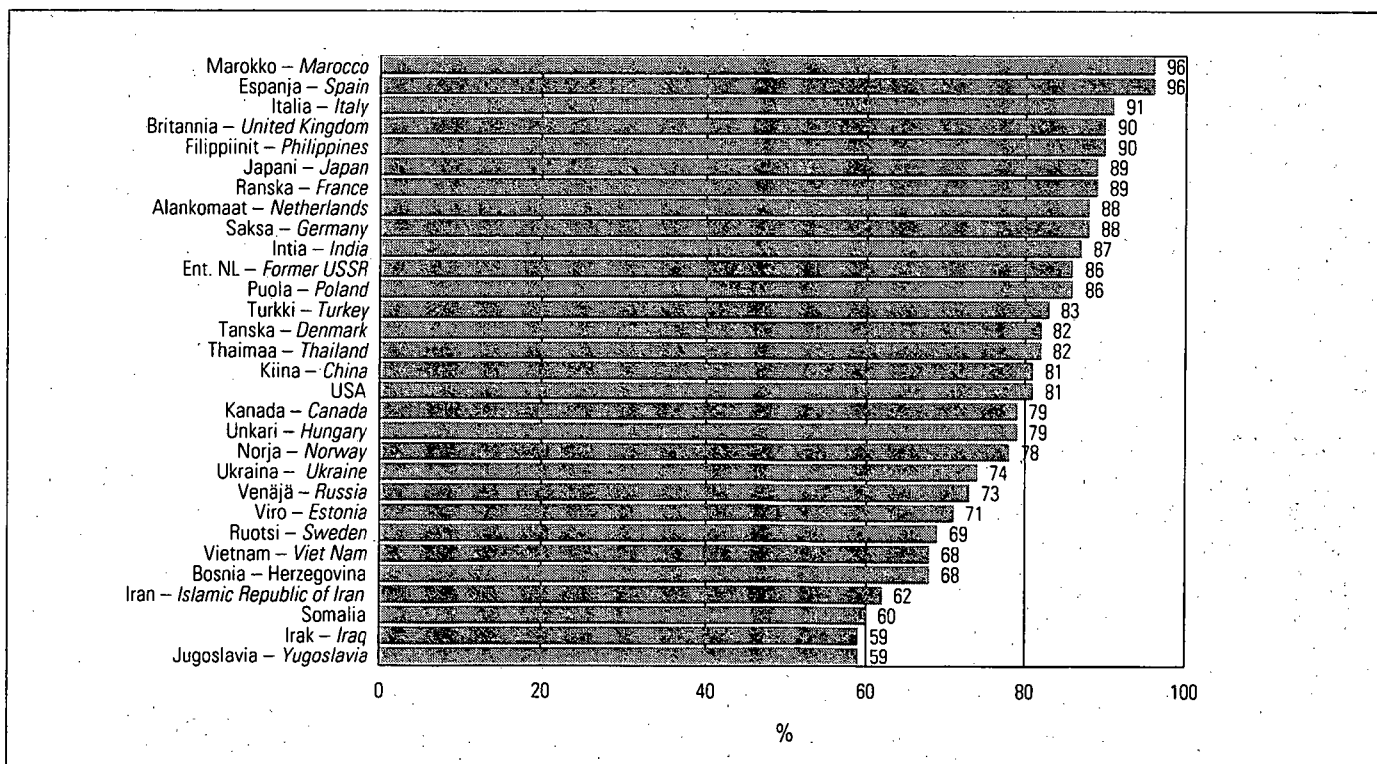
**Taulukko 3. – Table 3.**

Koko väestön, Suomen kansalaisten ja ulkomaalaisten ikärakenne vuonna 1999  
*Age structure of total population, Finnish citizens and foreigners in 1999*

| Ikä<br>Age              | Koko väestö<br>Total population | Suomen kansalaiset<br>Finnish citizens |                  | Ulkomaalaiset<br>Foreigners |               | Ulkomaalaisten vuosimuutos<br>1998–1999<br>Change per year of<br>foreigners 1998–1999 |
|-------------------------|---------------------------------|--|------------------|-----------------------------|---------------|---|
|                         |                                 | %                                      |                  | %                           | %             |   |
| 0 – 14                  | 943 001                         | 18,2                                   | 925 961          | 18,2                        | 17 040        | –370  |
| 15 – 64                 | 3 461 133                       | 66,9                                   | 3 395 885        | 66,8                        | 65 248        | 2 796   |
| 65 +                    | 767 168                         | 14,8                                   | 761 776          | 15,0                        | 5 392         | 194   |
| <b>Yhteensä – Total</b> | <b>5 171 302</b>                | <b>100,0</b>                           | <b>5 083 622</b> | <b>100,0</b>                | <b>87 680</b> | <b>2 620</b>  |

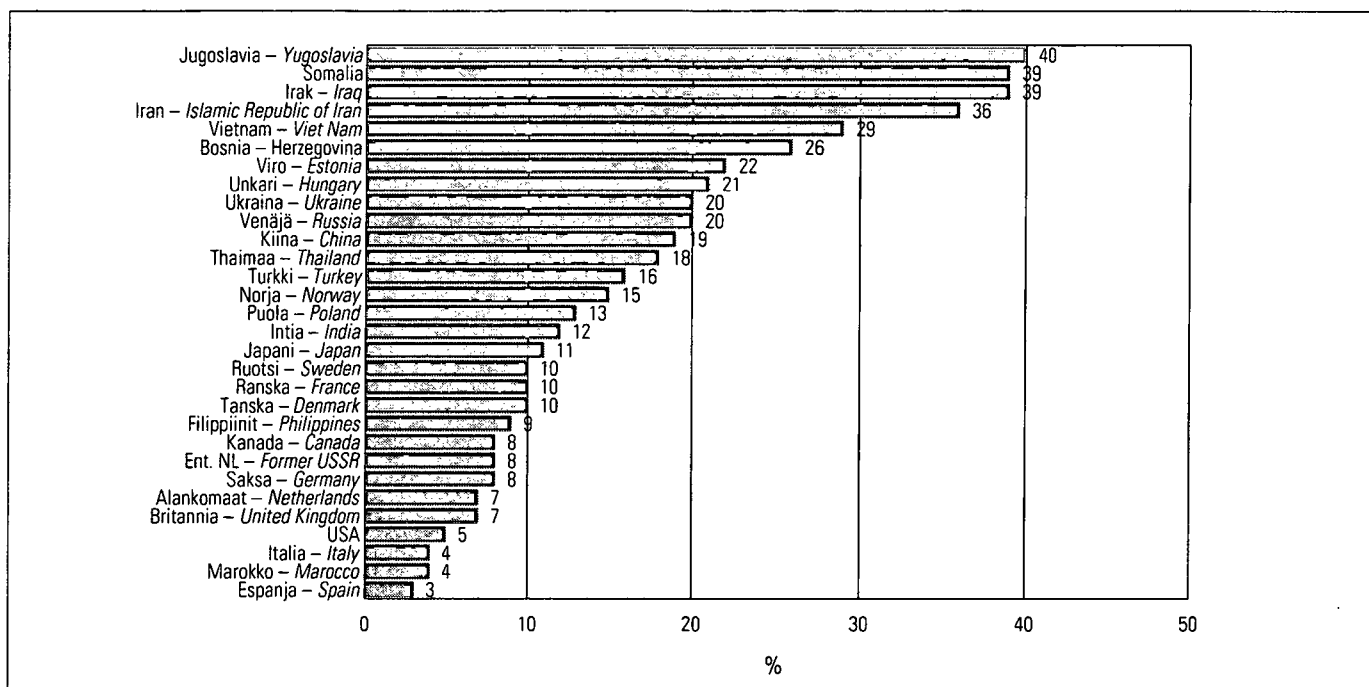
**Kuvio 3. – Figure 3.**

Työikäisten (15–64) osuus (%) eri kansalaisuusryhmissä vuonna 1999  
*Working age population (15–64) in individual national groups (%) in 1999*



**Kuvio 4. – Figure 4.**

Lasten (0–14) osuus (%) eri kansalaisuusryhmissä vuonna 1999  
*Children (0–14) in individual national groups (%) in 1999*



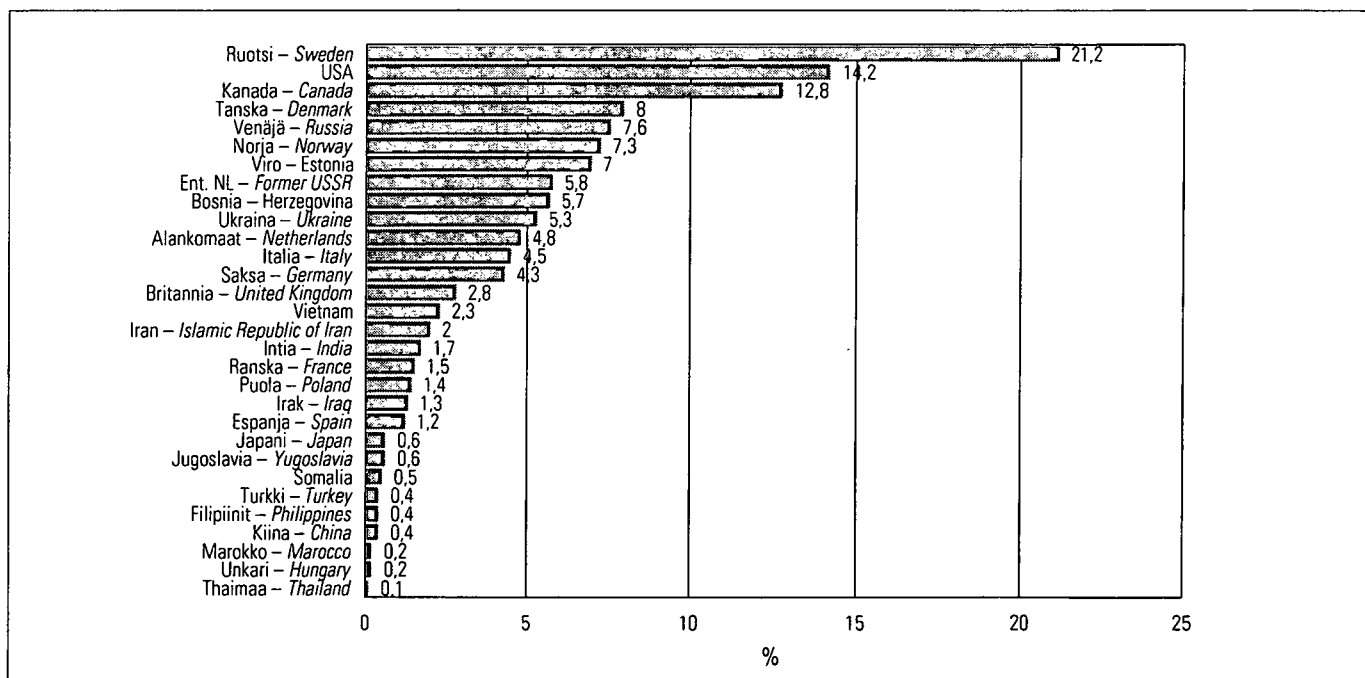
ryhmiä. Myöhemmin myös perheenyhdistämisen kautta lasten määrä on kasvanut pakolaisryhmissä, joissa onkin suurin lasten suhteellinen osuus. Entisen Jugoslavian alueelta tulevista on suhteellisesti eniten lapsia, 40 prosenttia. Lähes yhtä suuri osa, 39 prosenttia, irakilaisista ja somalialaisista on lapsia. Pakolaisryhmien ulkopuolisista väestöryhmistä virolaisilla

(22 prosenttia), unkarilaisilla (21 prosenttia) sekä venäläisillä ja ukrainalaisilla (20 prosenttia) on suurimmat lasten osuudet.

Vanhuksia, yli 65-vuotiaita, oli vuonna 1999 eniten Ruotsin (21 prosenttia), USA:n (14 prosenttia) ja Kanadan (13 prosenttia) kansalaisten joukossa. Nämä ovat suurimmalta osaltaan Suomeen eläke-

**Kuvio 5. – Figure 5.**

Vanhusten (yli 65-vuotiaat) osuus (%) eri kansalaisuusryhmissä vuonna 1999  
*Old age (over 65) population in individual national groups (%) in 1999*

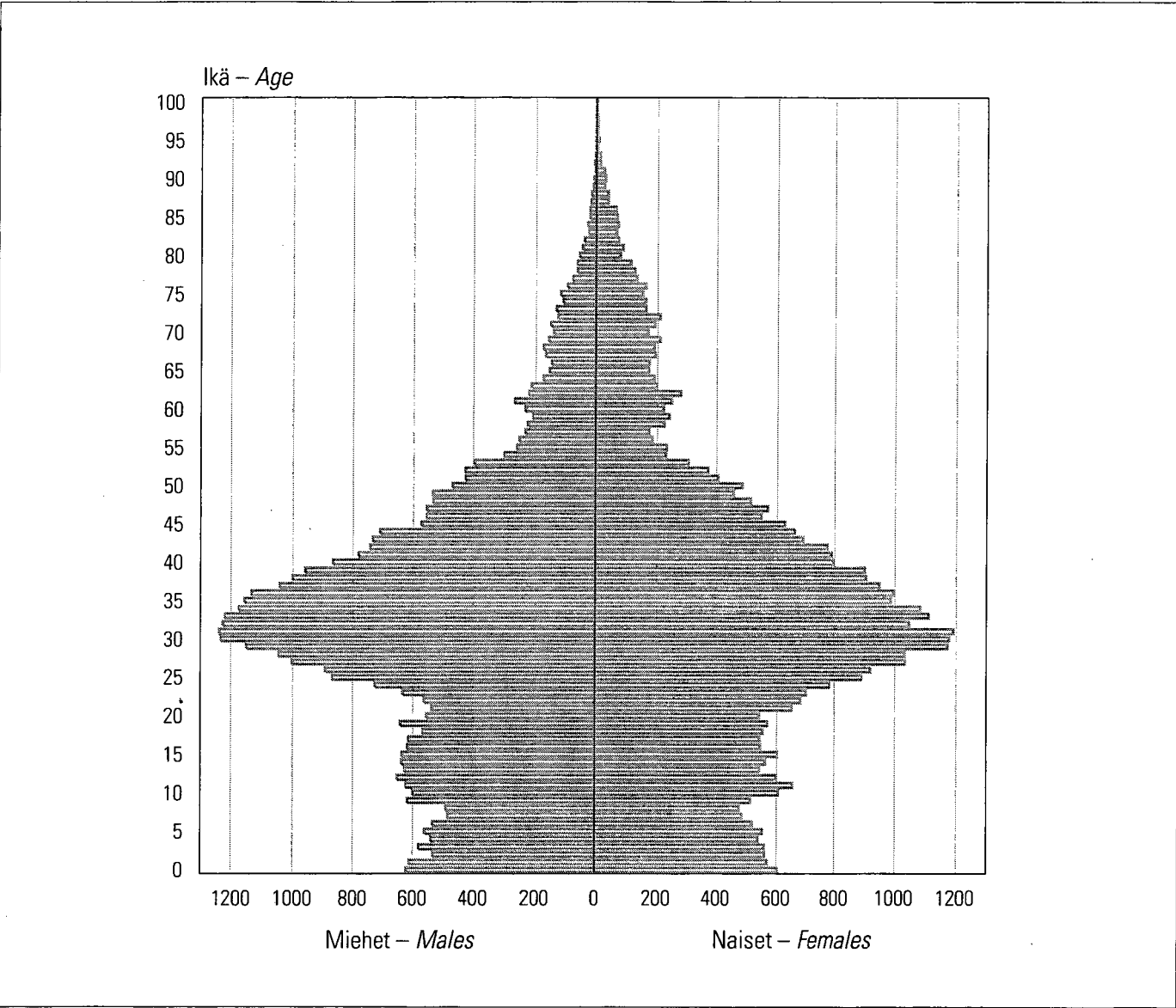


vuosiaan viettämään tulleita paluumuuttajia. Useimmissa kansalaisuusryhmissä vanhusten osuus jää alle kolmen prosentin.

Ulkomaalaisten ikäpyramidista saa hyvän kuvan siitä, miten Suomessa asuvien ulkomaalaisten enemmistö on keskittynyt työikäiseen väestöön.

Erityisen selvästi ikäpyramidissa tulee esiin 25–39-vuotiaiden ikäluokka, joka on muita ikäluokkia suurempi. Lisäksi miesenemmyys näissä ikäluokissa näkyy selvästi.

**Kuvio 6. – Figure 6.**  
Ulkomaalaisten ikärakenne vuonna 1999  
*Age structure of foreigners in 1999*



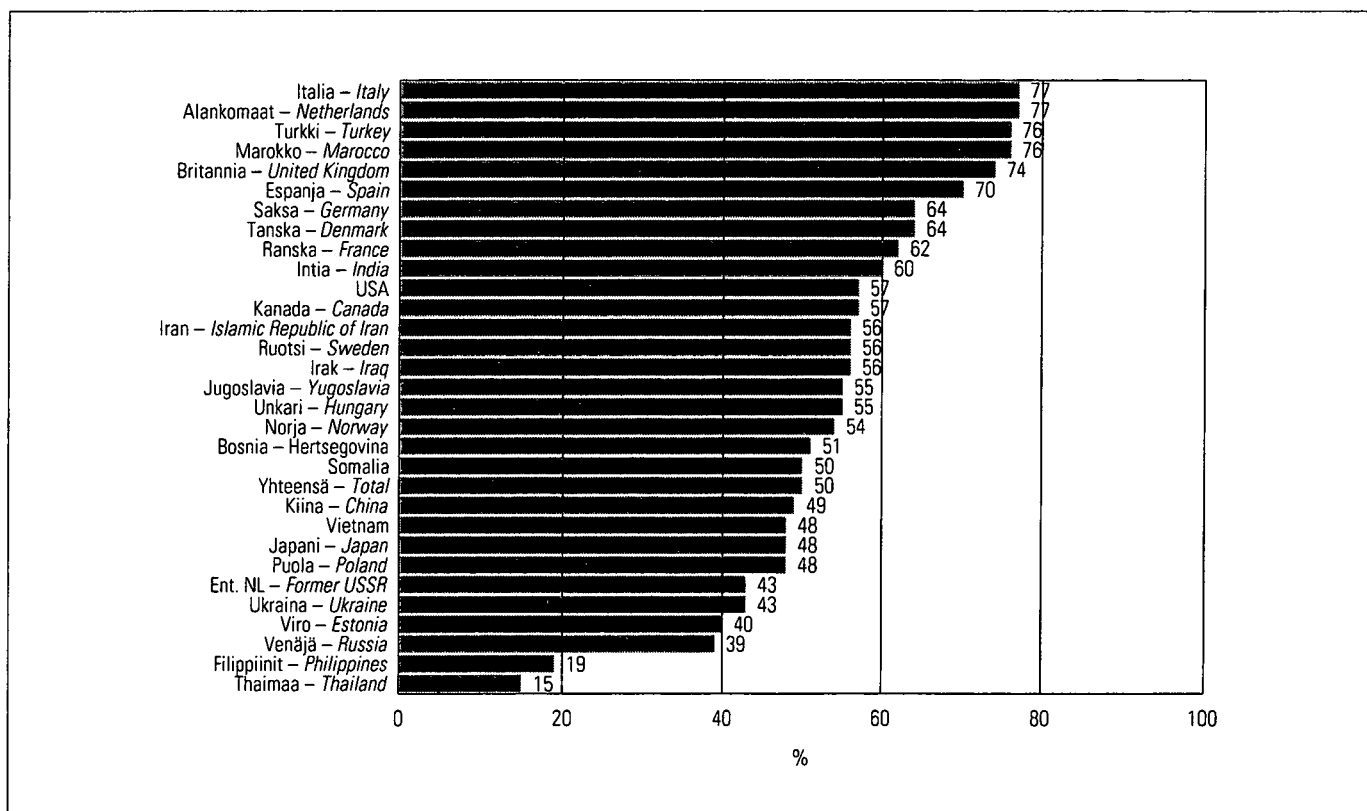
## 4 Ulkomaalaisista miehiä hieman enemmän

Ulkomaalaisista oli miehiä 50,4 prosenttia vuonna 1999. Eniten miehiä oli italialaisista (77 prosenttia), hollantilaisista (77 prosenttia), turkkilaisista (76 prosenttia) ja marokkolaisista (76 prosenttia). Myös britteistä 74 prosenttia oli miehiä.

Selvä naisenemmistö oli Viron kansalaisten keskuudessa; naisia oli 60 prosenttia. Venäläisistä naisten osuus oli vielä suurempi, 61 prosenttia. Filippiiniläisistä naisia oli 81 prosenttia ja Thaimaan kansalaisista peräti 85 prosenttia.

**Kuvio 7. – Figure 7.**

Miesten osuus (%) eri kansalaisuusryhmissä vuonna 1999  
*Proportion of men in individual national groups (%) in 1999*



## 5 Ulkomailla syntyneitä 131 120

Ulkomailla syntyneiden määrä ylitti Suomessa 100 000 rajan vuonna 1994. Vuonna 1999 heitä oli 131 120, joka oli 2,5 prosenttia koko väestöstä. Vuodesta 1985 vuoteen 1994 ulkomailla syntyneiden lukumäärä kaksinkertaistui. 1990-luvun alussa kasvu oli suurimmillaan: vuonna 1991 ulkomailla syntyneitä oli 12 166 henkilöä enemmän kuin vuonna 1990. Vuosien 1998 ja 1999 välinen lisäys oli 6 070 henkilöä.

Ulkomailla syntyneistä entisessä Neuvostoliitossa ja Ruotsissa syntyneet ovat selvästi suurimmat ryhmät. Ruotsissa syntyneiden osuus on kuitenkin pienemässä; kun vuonna 1992 ulkomailla syntyneistä kolmannes oli syntynyt Ruotsissa, niin vuonna 1999 heidän osuutensa oli noin viidennes.

**Taulukko 4. – Table 4.**

Ulkomailla syntyneiden määrä ja osuus (%) koko väestöstä vuosina 1980–1999

*Number of population born abroad and percentage of total population in 1980–1999*

| Vuosi<br>Year | Lukumäärä<br>Number | Osuus koko väestöstä<br>Percentage of total population |
|---------------|---------------------|--|
| 1980          | 39 127              | 0,8  |
| 1985          | 49 740              | 1,0  |
| 1990          | 64 922              | 1,3  |
| 1991          | 77 088              | 1,5  |
| 1992          | 85 580              | 1,7  |
| 1993          | 94 641              | 1,9  |
| 1994          | 100 415             | 2,0  |
| 1995          | 106 303             | 2,1  |
| 1996          | 111 131             | 2,2  |
| 1997          | 118 070             | 2,3  |
| 1998          | 125 050             | 2,4  |
| 1999          | 131 120             | 2,5  |

**Taulukko 5. – Table 5.**

Ulkomailla syntynyt väestö vuonna 1999

*Population by country of birth in 1999*

| Syntymämaa – Country of birth     | Lukumäärä – Number | Osuus (%) ulkomailla syntyneistä – Percentage of population born abroad |
|-----------------------------------|--------------------|---|
| Ent. Neuvostoliitto – Former USSR | 31 441             | 24,0  |
| Ruotsi – Sweden                   | 27 932             | 21,3  |
| Viro – Estonia                    | 7 440              | 5,7   |
| Somalia                           | 4 189              | 3,2   |
| Jugoslavia – Yugoslavia           | 4 016              | 3,1   |
| Saksa – Germany                   | 3 236              | 2,5   |
| Irak – Iraq                       | 3 009              | 2,3   |
| USA – United States               | 2 975              | 2,3   |
| Vietnam – Viet Nam                | 2 819              | 2,1   |
| Britannia – United Kingdom        | 2 649              | 2,0   |
| Turkki – Turkey                   | 2 049              | 1,6   |
| Kiina – China                     | 2 033              | 1,6   |
| Venäjä – Russia                   | 2 020              | 1,5   |
| Iran – Islamic Republic of Iran   | 1 941              | 1,5   |
| Thaimaa – Thailand                | 1 618              | 1,2   |
| Puola – Poland                    | 1 182              | 0,9   |
| Kanada – Canada                   | 1 179              | 0,9   |
| Intia – India                     | 1 057              | 0,8   |
| Ranska – France                   | 1 047              | 0,8   |
| Marokko – Morocco                 | 986                | 0,8   |
| Italia – Italy                    | 927                | 0,7   |
| Norja – Norway                    | 895                | 0,7   |
| Unkari – Hungary                  | 809                | 0,6   |
| Filippiinit – Philippines         | 765                | 0,6   |
| Espanja – Spain                   | 746                | 0,6   |
| Etiopia – Ethiopia                | 687                | 0,5   |
| Tanska – Denmark                  | 685                | 0,5   |
| Alankomaat – Netherlands          | 672                | 0,5   |
| Japani – Japan                    | 628                | 0,5   |
| Australia                         | 610                | 0,5   |
| Sveitsi – Switzerland             | 601                | 0,5   |
| Romania                           | 579                | 0,4   |
| Muut – Others                     | 17 698             | 13,5  |
| <b>Yhteensä – Total</b>           | <b>131 120</b>     | <b>100,0</b>  |

Vuonna 1999 suurin ulkomailla syntyneiden ryhmä olivat entisen Neuvostoliiton alueella syntyneet, noin 31 400 henkilöä. Ruotsissa syntyneitä oli noin 27 900 henkilöä. Viro oli kolmanneksi yleisin syntymämaa, mutta kahta edellistä selvästi pienempi. Seuraavina tulivat Somaliassa ja entisen Jugoslavian alueella syntyneet. Somaleista noin 1 800 on syntynyt Suomessa. Tästä huolimatta Somalian kansalais-

ten lukumäärä (4410) ei kuitenkaan ole juurikaan suurempi kuin niiden henkilöiden määrä (4189), joilla on syntymämaana Somalia. Tämä selittyy sillä, että esim. vuonna 1999 somaleista 1208 sai Suomen kansalaisuuden.

Liitteessä II on esitetty väestö syntymämaan mukaan vuosina 1991–1999.



## 6 Venäjänkielisiä yli 25 000

Vuoden 1999 lopussa Suomessa asui noin 94 000 vieraskielistä. Heidän lukumääränsä oli vuoteen 1990 verrattuna lähes nelinkertaistunut.

Venäjä on selvästi yleisin vieras kieli. Sitä puhuu äidinkielenään yli 25 000 henkilöä. Seuraavaksi yleisin kieli on viro, jota puhuu äidinkielenään noin 10 000 henkilöä. Näiden jälkeen tulevat englanti, somali ja arabia jotka ylittävät 4 000 henkilön rajan. Vietnamia, saksaa, kiinaa, albaniaa, turkkia ja kurdia puhui äidinkielenään yli 2 000 henkilöä.

Vieraskielisestä väestöstä reilu viidennes on lapsia. Kuten edellisenä vuonna myös vuonna 1999 lasten osuus oli kaikkein suurin pakolaisina tulleilla. Esimerkiksi somaliaa äidinkielenään puhuvista 46,5 prosenttia oli 0–14-vuotiaita. Myös albaniaa ja kur-

**Taulukko 6. – Table 6.**

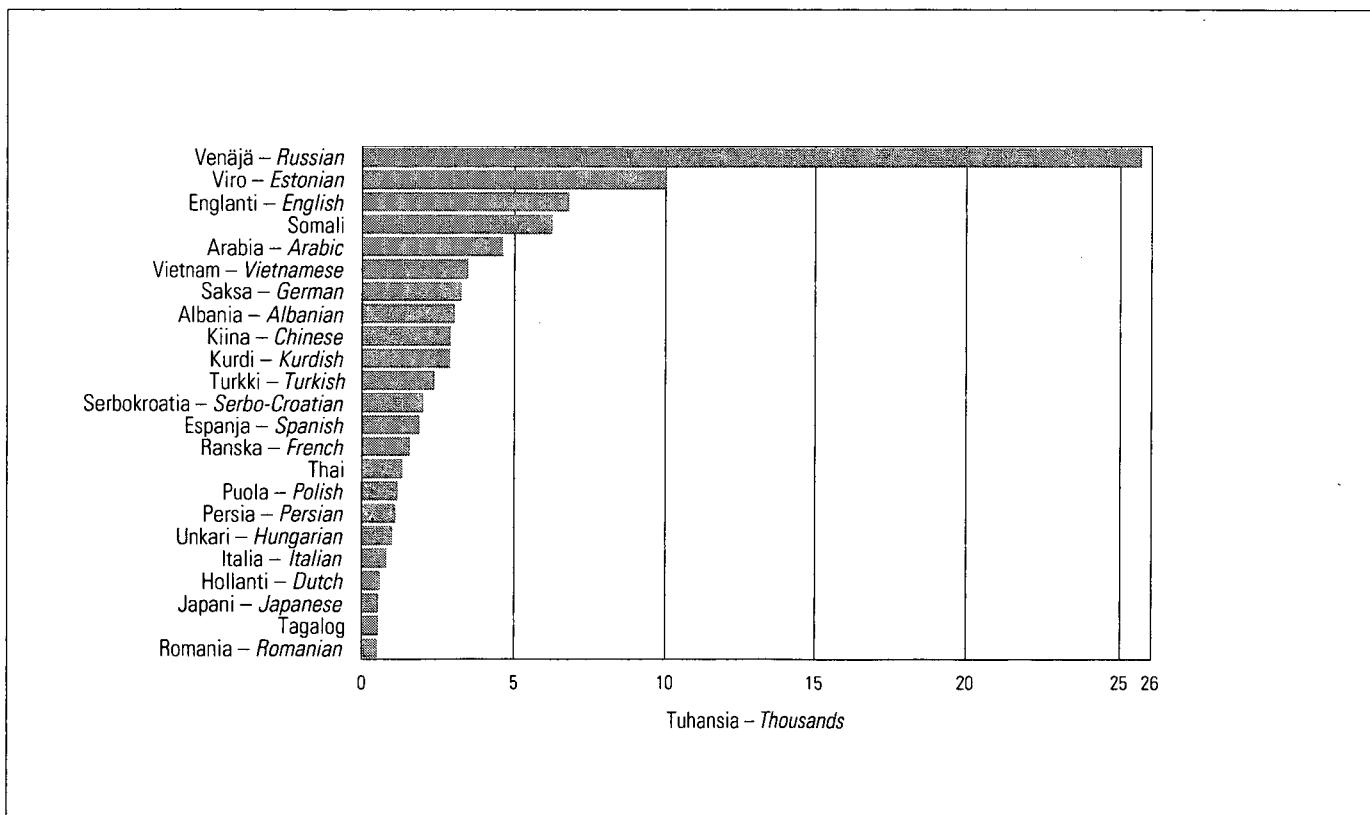
Vieraskielinen väestö vuosina 1990–1999  
Population by foreign language 1990–1999

| Vuosi<br>Year | Vieraskielisten määrä<br>Number of foreign<br>languages | Muutos<br>Change<br>+/- | Osuus koko väestöstä<br>Of total population<br>% |
|---------------|---|-------------------------|--|
| 1990          | 24 783  |                         | 0,5  |
| 1991          | 35 498  | 10 715                  | 0,7  |
| 1992          | 43 898  | 8 400                   | 0,9  |
| 1993          | 53 254  | 9 356                   | 1,0  |
| 1994          | 59 459  | 6 205                   | 1,2  |
| 1995          | 65 649  | 6 190                   | 1,3  |
| 1996          | 70 941  | 5 292                   | 1,4  |
| 1997          | 78 366  | 7 425                   | 1,5  |
| 1998          | 86 085  | 7 719                   | 1,7  |
| 1999          | 93 949  | 7 864                   | 1,8  |

**Kuvio 8. – Figure 8.**

Suurimmat vieraskielisten määrät vuonna 1999

Number of population by foreign language in 1999



dia äidinkielenään puhuvista lasten osuus nousi yli 40 prosentin.

Lukumäärällisesti suurin vieraskielinen lapsiryhmä oli venäjänkieliset, joita Suomessa asui 5 178. Somaliaa äidinkielenään puhuvia lapsia oli 2 909 ja viroa 2 143.

Vuonna 1999 Suomessa asuvien kieliryhmien koot ja osuudet koko väestöstä olivat seuraavat:

|                   |           |        |
|-------------------|-----------|--------|
| • suomenkielisiä  | 4 783 224 | 92,5%  |
| • ruotsinkielisiä | 292 439   | 5,7 %  |
| • saamenkielisiä  | 1 690     | 0,03%  |
| • vieraskielisiä  | 93 949    | 1,8%   |
| • yhteensä        | 5 171 302 | 100,0% |

Liitteessä III on esitetty suurimmat vieraskielisten määrät vuosina 1991–1999.

**Taulukko 7. – Table 7.**

Vieraskielisten lasten määrä vuonna 1999  
Number of children by language in 1999

|                               | Lasten (0–14) lukumäärä – Number of children (0–14) |               |               |               |               |               | Osuus koko väestöstä<br>Of total population<br>% |
|-------------------------------|---|---------------|---------------|---------------|---------------|---------------|--|
|                               | 1994  | 1995          | 1996          | 1997          | 1998          | 1999          | 1999   |
| Venäjä – Russian              | 3 140   | 3 601         | 3 974         | 4 408         | 4 899         | 5 178         | 20,2   |
| Somali                        | 1 460   | 1 733         | 1 999         | 2 352         | 2 696         | 2 909         | 46,5   |
| Viro – Estonian               | 2 104   | 2 197         | 2 197         | 2 227         | 2 178         | 2 143         | 21,4   |
| Albania – Albanian            | 814   | 844           | 896           | 962           | 1 047         | 1 246         | 41,4   |
| Kurdi – Kurdish               | 461   | 560           | 685           | 866           | 1 006         | 1 148         | 40,1   |
| Arabia – Arabian              | 382   | 506           | 640           | 840           | 951           | 1 093         | 23,7   |
| Vietnam – Vietnamese          | 938   | 947           | 971           | 997           | 1 046         | 1 068         | 30,9   |
| Englanti – English            | 739   | 773           | 822           | 837           | 892           | 948           | 14,0   |
| Kiina – Chinese               | 406   | 451           | 493           | 542           | 576           | 614           | 21,4   |
| Serbokroatia – Serbo-Croatian | 197   | 317           | 419           | 441           | 471           | 495           | 25,1   |
| Turkki – Turkish              | 209   | 221           | 256           | 280           | 304           | 300           | 12,9   |
| Saksa – German                | 292   | 289           | 291           | 299           | 292           | 292           | 9,0  |
| Thai                          | 129   | 145           | 174           | 204           | 227           | 263           | 19,9   |
| Espanja – Spanish             | 194   | 198           | 212           | 225           | 233           | 244           | 13,2   |
| Persia – Persian              | 184   | 201           | 206           | 214           | 221           | 241           | 22,2   |
| Muut – Others                 | 2 038   | 1 752         | 1 842         | 1 982         | 2 197         | 3 100         | 23,1   |
| <b>Yhteensä – Total</b>       | <b>13 687</b>                                       | <b>14 735</b> | <b>16 077</b> | <b>17 676</b> | <b>19 236</b> | <b>21 282</b> | <b>24,2</b>                                      |

# 7 1990-luvulla Suomen kansalaisuus yli 16 300 ulkomaalaiselle

Kun 1970-luvulla Suomen kansalaisuus myönnettiin muutamalle sadalle vuodessa, niin 1980-luvulla Suomen kansalaisuuden sai vuosittain noin tuhat henkilöä. 1990-luvulla alimmillaan kansalaisuuksien myöntäminen oli vuosina 1994 ja 1995, jolloin uusia kansalaisuuksia myönnettiin alle 700. Vuonna 1996 kansalaisuuden sai lähes 1 000 ulkomaalaista, vuonna 1997 1400, vuonna 1998 jo yli 4 000 ja vuonna 1999 yli 4 700 ulkomaalaista. Lisäys johtuu siitä, että 1990-luvun alkupuolella maahan tulleilla täyttyy viiden vuoden vakituinen asuminen Suomessa. Tämä on yksi edellytys Suomen kansalaisuuden saamiselle.

1990-luvulla eniten uusia Suomen kansalaisuuksia on myönnetty entisen Neuvostoliiton alueelta tulleille. 1980-luvulla eniten kansalaisuuksia saaneet ruotsalaiset ovat jääneet kolmanneksi.

Vuoden 1971 jälkeen Suomen kansalaisuus on myönnetty lähes 30 000 henkilölle, jotka ovat asuneet kansalaisuuden myöntämishetkellä Suomessa.

**Taulukko 8. – Table 8.**

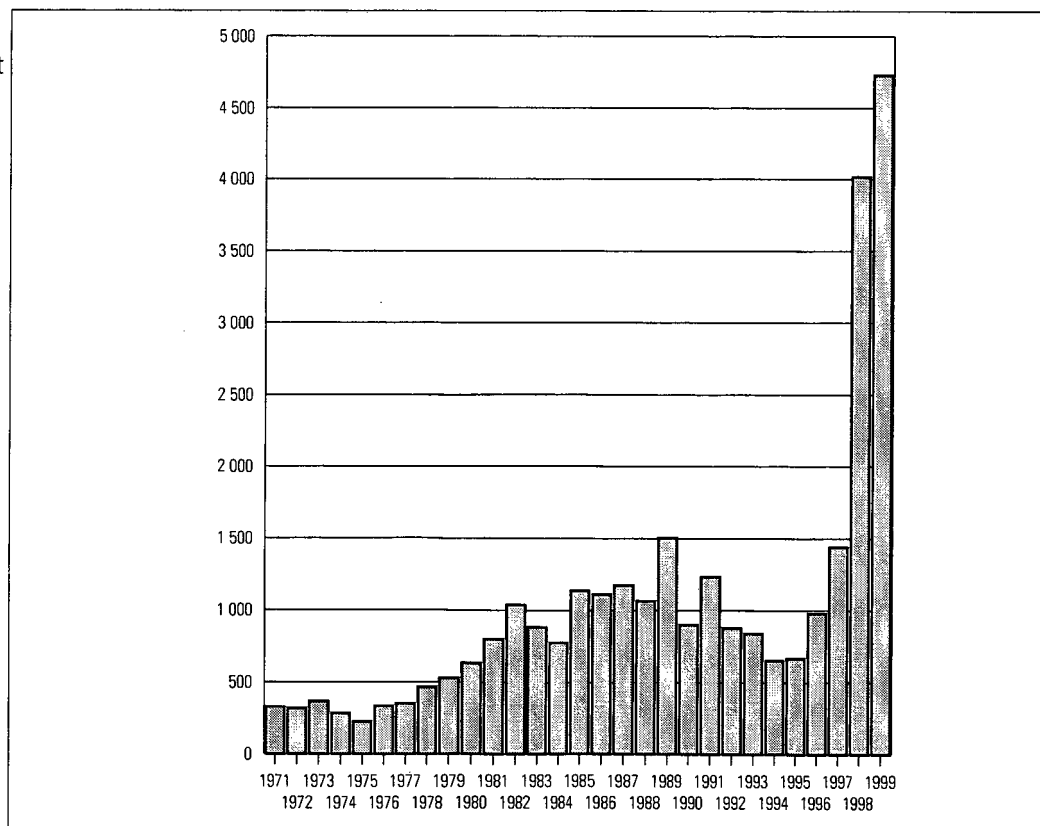
Suurimmat Suomen kansalaisuuden saaneet ryhmät vuosina 1990–1999

*Largest groups of naturalized foreigners in 1990–1999*

|   |               |
|---|---------------|
| Ent. NL:n alue – <i>Region of Former USSR</i> | 3 917         |
| Sitä – <i>Of which</i>                        |               |
| Ent. NL – <i>Former USSR</i>                  | 1 089         |
| Venäjä – <i>Russia</i>                        | 2 140         |
| Viro – <i>Estonia</i>                         | 688           |
| Somalia                                       | 1 697         |
| Ruotsi – <i>Sweden</i>                        | 1 377         |
| Vietnam – <i>Viet Nam</i>                     | 923           |
| Kiina – <i>China</i>                          | 512           |
| Iran – <i>Islamic Republic of Iran</i>        | 375           |
| Marokko – <i>Morocco</i>                      | 371           |
| Irak – <i>Iraq</i>                            | 329           |
| Thaimaa – <i>Thailand</i>                     | 311           |
| Turkki – <i>Turkey</i>                        | 296           |
| Intia – <i>India</i>                          | 255           |
| Etiopia – <i>Ethiopia</i>                     | 203           |
| Kolumbia – <i>Colombia</i>                    | 201           |
| Filippiinit – <i>Philippines</i>              | 198           |
| Britannia – <i>United Kingdom</i>             | 165           |
| Algeria – <i>Algeria</i>                      | 155           |
| Saksa – <i>Germany</i>                        | 154           |
| Puola – <i>Poland</i>                         | 149           |
| Muut – <i>Others</i>                          | 4 748         |
| <b>Yhteensä – Total</b>                       | <b>16 336</b> |

**Kuvio 9. – Figure 9.**

Suomen kansalaisuuden saaneet vuosina 1971–1999  
*Naturalized foreigners in 1971–1999*



# 8 Seka-avioliittoja yli 25 000

Vuonna 1999 Suomessa vakituisesti asuvista ulkomaalaisista oli naimisissa 46 prosenttia. Suomen kansalaisten siviilisäätyrakenteeseen verrattuna naimisissa olevien osuus oli korkeampi. Tämä johtuu ulkomaalaisten erilaisesta ikärakenteesta, sillä erityisesti nuoria työkäisiä – 20–34-vuotiaita – on ulkomaalaisväestössä huomattavasti enemmän kuin Suomen kansalaisten keskuudessa.

Vuosittain Suomessa solmitaan yli 2 000 avioliittoa, joissa Suomessa vakituisesti asuva Suomen kansalainen menee ulkomaalaisen kanssa naimisiin. Suomalaiset miehet ja naiset solmivat lähes yhtä paljon

**Taulukko 9. – Table 9.**  
Siviilisääty kansalaisuuden mukaan vuonna 1999  
*Marital status by citizenship in 1999*

| Siviilisääty<br><i>Marital status</i> | Ulkomaalaiset<br><i>Foreigners</i> | %            | Suomalaiset<br><i>Finnish citizens</i> | %            |
|---------------------------------------|------------------------------------|--------------|--|--------------|
| Naimaton – <i>Single</i>              | 36 484                             | 41,6         | 2 393 652                              | 47,1         |
| Naimisissa – <i>Married</i>           | 40 724                             | 46,4         | 1 951 282                              | 38,4         |
| Lesket – <i>Widowed</i>               | 2 553                              | 2,9          | 316 083                                | 6,2          |
| Eronneet – <i>Divorced</i>            | 7 919                              | 9,0          | 422 605                                | 8,3          |
| <b>Yhteensä – Total</b>               | <b>87 680</b>                      | <b>100,0</b> | <b>5 083 622</b>                       | <b>100,0</b> |

**Taulukko 10. – Table 10.**  
Avioliiton ulkomaalaisen kanssa solmineet Suomen kansalaiset vuosina 1991–1999  
*Marriages of Finnish citizens with foreigners in 1991–1999*

| <b>Nainen suomalainen – Female: Finnish</b> |              |            |              |              |              |              |              |              | Per vuosi<br><i>Per year</i> |              |
|---|--------------|------------|--------------|--------------|--------------|--------------|--------------|--------------|------------------------------|--------------|
| <b>Mies ulkomaalainen – Male: Foreigner</b> |              |            |              |              |              |              |              |              |                              |              |
| Kansalaisuus – <i>Citizenship</i>           | 1991         | 1992       | 1993         | 1994         | 1995         | 1996         | 1997         | 1998         | 1999                         | 1991–1999    |
| USA   | 112          | 68         | 111          | 126          | 118          | 155          | 132          | 143          | 130                          | 122          |
| Turkki – <i>Turkey</i>                      | 159          | 110        | 100          | 117          | 84           | 122          | 112          | 125          | 97                           | 114          |
| Britannia – <i>United Kingdom</i>           | 97           | 53         | 92           | 65           | 70           | 67           | 84           | 96           | 89                           | 79           |
| Ruotsi – <i>Sweden</i>                      | 81           | 61         | 95           | 74           | 62           | 84           | 77           | 75           | 94                           | 78           |
| Saksa – <i>Germany</i>                      | 75           | 47         | 50           | 65           | 63           | 81           | 64           | 68           | 94                           | 67           |
| Marokko – <i>Morocco</i>                    | 155          | 64         | 96           | 79           | 34           | 34           | 38           | 45           | 53                           | 66           |
| Italia – <i>Italy</i>                       | 53           | 33         | 48           | 40           | 23           | 22           | 30           | 25           | 33                           | 34           |
| Venäjä – <i>Russia</i>                      | –            | –          | 24           | 26           | 31           | 29           | 26           | 37           | 45                           | 31           |
| Kreikka – <i>Greece</i>                     | 60           | 35         | 31           | 25           | 19           | 20           | 24           | 21           | 11                           | 27           |
| Ranska – <i>France</i>                      | 19           | 22         | 36           | 30           | 15           | 33           | 21           | 31           | 28                           | 26           |
| Sveitsi – <i>Switzerland</i>                | 30           | 9          | 21           | 22           | 21           | 21           | 30           | 20           | 20                           | 22           |
| Egypti – <i>Egypt</i>                       | 30           | 27         | 18           | 27           | 21           | 15           | 22           | 15           | 14                           | 21           |
| Kanada – <i>Canada</i>                      | 19           | 14         | 16           | 27           | 23           | 21           | 24           | 20           | 25                           | 21           |
| Gambia                                      | 32           | 30         | 37           | 22           | 24           | 10           | 13           | 7            | 10                           | 21           |
| Bangladesh                                  | 24           | 23         | 44           | 20           | 12           | 13           | 11           | 18           | 13                           | 20           |
| Algeria                                     | 32           | 21         | 23           | 19           | 13           | 17           | 18           | 6            | 16                           | 18           |
| Nigeria                                     | 16           | 16         | 24           | 25           | 14           | 9            | 18           | 14           | 17                           | 17           |
| Jugoslavia – <i>Yugoslavia</i>              | 24           | 9          | 28           | 30           | 22           | 12           | 6            | 9            | 12                           | 17           |
| Viro – <i>Estonia</i>                       | 2            | 12         | 15           | 13           | 20           | 18           | 22           | 19           | 20                           | 16           |
| Ent. NL – <i>Former USSR</i>                | 67           | 43         | 6            | 4            | 3            | 3            | 0            | 2            | 4                            | 15           |
| Muut – <i>Others</i>                        | 429          | 247        | 394          | 343          | 344          | 353          | 368          | 370          | 391                          | 360          |
| <b>Yhteensä – Total</b>                     | <b>1 516</b> | <b>944</b> | <b>1 309</b> | <b>1 199</b> | <b>1 036</b> | <b>1 139</b> | <b>1 140</b> | <b>1 166</b> | <b>1 216</b>                 | <b>1 185</b> |

**Mies suomalainen – Male: Finnish**  
**Nainen ulkomaalainen – Female: Foreigner**  
Kansalaisuus – *Citizenship*

|                                  |              |              |            |            |              |              |              |              |              |              |
|----------------------------------|--------------|--------------|------------|------------|--------------|--------------|--------------|--------------|--------------|--------------|
| Venäjä – <i>Russia</i>           | –            | –            | 292        | 323        | 381          | 445          | 542          | 573          | 635          | 456          |
| Viro – <i>Estonia</i>            | 36           | 173          | 205        | 189        | 168          | 175          | 178          | 206          | 247          | 175          |
| Ent. NL – <i>Former USSR</i>     | 549          | 427          | 42         | 33         | 18           | 28           | 20           | 15           | 11           | 127          |
| Thaimaa – <i>Thailand</i>        | 96           | 75           | 79         | 74         | 74           | 78           | 93           | 107          | 131          | 90           |
| Ruotsi – <i>Sweden</i>           | 40           | 49           | 38         | 39         | 52           | 40           | 33           | 49           | 34           | 42           |
| USA                              | 33           | 44           | 37         | 36         | 41           | 38           | 30           | 33           | 42           | 37           |
| Filippiinit – <i>Philippines</i> | 25           | 19           | 24         | 30         | 30           | 42           | 43           | 29           | 30           | 30           |
| Muut – <i>Others</i>             | 239          | 296          | 274        | 262        | 277          | 348          | 365          | 424          | 505          | 332          |
| <b>Yhteensä – Total</b>          | <b>1 018</b> | <b>1 083</b> | <b>991</b> | <b>986</b> | <b>1 041</b> | <b>1 194</b> | <b>1 304</b> | <b>1 436</b> | <b>1 635</b> | <b>1 188</b> |

avioliittoja ulkomaalaisten kanssa. On huomattava, että tilastossa ei ole niitä Suomen kansalaisia, jotka solmivat avioliiton ulkomaalaisen kanssa eivätkä asu vakituisesti Suomessa.

Viime vuosien aikana suomalaiset naiset ovat solmineet avioliittoja eniten yhdysvaltalaisen ja turkkilaisten miesten kanssa. Britti- ja ruotsalaismiehet ovat seuraavaksi yleisimpiä suomalaisten naisten aviopuolisoina ja sitten tulevat saksalaiset ja marokkolaiset miehet.

Suomalainen mies solmii yleisimmin avioliiton venäläisen tai virolaisen naisen kanssa. Suomalaismies-venäläisnainen -aviopareja vihitään kaksinkertainen määrä suomalaismies-virolaisnainen -aviopareihin verrattuna. Vuosien 1992–1999 keskiarvoissa entisen Neuvostoliiton alueelta tulevat vaimot ovat kolmantena.

Vuonna 1999 solmi 131 suomalaista miestä avioliiton thaimaalaisen naisen kanssa. Ruotsalaiset, yhdysvaltalaiset ja filippiiniläiset naiset olivat seuraavina.

Seka-avioliittoja on tarkasteltu puolisoiden syntymämaan mukaan. Kansalaisuuksittain tarkasteltaessa seka-avioliittojen määrä on huomattavasti pienempi kuin jos tarkastelun kohteena on puolison syntymämaa. Tähän vaikuttaa eniten se, että monet ulkomaalaiset ovat saaneet Suomen kansalaisuuden. Toisaalta voidaan myös todeta, että syntymämaan mukaan puolisoita tarkasteltaessa mukana on monia sellaisia avioliittoja, joissa puolisona on Ruotsissa (tai muuallakin) syntynyt Suomen kansalainen.

Vuonna 1999 Suomessa asui yli 25 000 ulkomaila syntynyttä, jotka olivat naimisissa Suomessa syntyneen kanssa. Kun näihin seka-avioliittoihin lisätään vielä niiden henkilöiden määrä, jotka asuvat avoliit-

**Taulukko 11. – Table 11.**

Suomessa syntyneiden miesten ja naisten ulkomailla syntyneet avio- ja avopuolisot vuonna 1994–1999

*The foreign-born spouses and cohabiting partners of men and women born in Finland in 1994–1999*

| Vaimon syntymämaa<br><i>Wife's country of birth</i>                  | Puolisoiden määrä<br><i>Number of spouses</i> |               |               |               |               |               | Muutos – Change<br>+/-<br>1994–1999 |
|--|---|---------------|---------------|---------------|---------------|---------------|-------------------------------------|
|  | 1994  | 1995          | 1996          | 1997          | 1998          | 1999          |                                     |
| Ruotsi – <i>Sweden</i>   | 3 762   | 4 084         | 4 443         | 4 828         | 5 185         | 5 535         | 1 773                               |
| Ent. NL – <i>Former USSR (*)</i>                                     | 4 102   | 4 281         | 4 418         | 4 789         | 5 039         | 5 302         | 1 200                               |
| Thaimaa – <i>Thailand</i>  | 457   | 498           | 540           | 605           | 679           | 723           | 266                                 |
| Viro – <i>Estonia</i>  | 342   | 428           | 536           | 627           | 702           | 783           | 441                                 |
| USA – <i>United States</i>   | 394   | 397           | 394           | 394           | 406           | 404           | 10                                  |
| Saksa – <i>Germany</i>   | 364   | 333           | 419           | 373           | 385           | 395           | 31                                  |
| Filippiinit – <i>Philippines</i>                                     | 215   | 240           | 263           | 295           | 323           | 331           | 116                                 |
| Puola – <i>Poland</i>  | 257   | 264           | 264           | 270           | 269           | 273           | 16                                  |
| Britannia – <i>United Kingdom</i>                                    | 237   | 240           | 235           | 248           | 255           | 250           | 13                                  |
| Kanada – <i>Canada</i>   | 215   | 212           | 210           | 222           | 235           | 235           | 20                                  |
| Muut – <i>Others</i>   | 2 028   | 3 387         | 3 496         | 3 604         | 3 775         | 3 859         | 1 831                               |
| <b>Yhteensä – Total</b>  | <b>12 373</b>                                 | <b>14 364</b> | <b>15 218</b> | <b>16 255</b> | <b>17 253</b> | <b>18 090</b> | <b>5 717</b>                        |
| Aviopari – <i>Married couple</i>                                     | 9 568   | 10 984        | 11 545        | 12 211        | 12 896        | 13 470        | 3 902                               |
| <b>Miehen syntymämaa</b><br><b><i>Husband's country of birth</i></b> |   |               |               |               |               |               |                                     |
| Ruotsi – <i>Sweden</i>   | 3 080   | 3 386         | 3 772         | 4 122         | 4 487         | 4 879         | 1 799                               |
| Ent. NL – <i>Former USSR (*)</i>                                     | 1 210   | 1 192         | 1 130         | 1 130         | 1 108         | 1 117         | –93                                 |
| Saksa – <i>Germany</i>   | 799   | 779           | 883           | 855           | 911           | 976           | 177                                 |
| Britannia – <i>United Kingdom</i>                                    | 746   | 764           | 795           | 855           | 896           | 944           | 198                                 |
| USA – <i>United States</i>   | 582   | 592           | 604           | 616           | 634           | 628           | 46                                  |
| Turkki – <i>Turkey</i>   | 554   | 556           | 579           | 636           | 658           | 672           | 118                                 |
| Marokko – <i>Morocco</i>   | 500   | 489           | 470           | 450           | 433           | 421           | –79                                 |
| Italia – <i>Italy</i>  | 286   | 319           | 343           | 350           | 360           | 384           | 98                                  |
| Alankomaat – <i>Netherlands</i>                                      | 200   | 217           | 253           | 274           | 286           | 306           | 106                                 |
| Ranska – <i>France</i>   | 161   | 173           | 216           | 224           | 245           | 262           | 101                                 |
| Kanada – <i>Canada</i>   | 234   | 236           | 242           | 243           | 250           | 256           | 22                                  |
| Espanja – <i>Spain</i>   | 216   | 218           | 220           | 229           | 239           | 232           | 16                                  |
| Kreikka – <i>Greece</i>  | 212   | 212           | 221           | 225           | 223           | 228           | 16                                  |
| Muut – <i>Others</i>   | 4 459   | 5 621         | 5 532         | 5 713         | 5 919         | 5 937         | 1 478                               |
| <b>Yhteensä – Total</b>  | <b>13 239</b>                                 | <b>14 754</b> | <b>15 260</b> | <b>15 922</b> | <b>16 649</b> | <b>17 242</b> | <b>4 003</b>                        |
| Aviopari – <i>Married couple</i>                                     | 9 969   | 10 944        | 11 130        | 11 426        | 11 692        | 11 818        | 1 849                               |

(\*) Sis. Venäjä – *Incl. Russia*

tossa, nousee sellaisten liittojen määrä, joissa toinen on ulkomailla syntynyt ja toinen Suomessa syntynyt, yli 35 000:n. On huomattava, että tässä tarkastellaan pelkästään niitä avio- ja avioliittoja, joissa molemmat puoliset asuvat vakituisesti Suomessa. Niistä liitoista, joita ulkomailla vakituisesti asuvilla Suomessa syntyneillä on ulkomaalaisten kanssa, ei ole tietoa.

Suomalaisen miehen puoliso oli vuonna 1999 lähes yhtä usein Ruotsissa tai entisessä Neuvostoliitossa syntynyt. Nämä yhdessä muodostivat puolet kaikista sekapareista. Seuraavaksi tulleet thaimaalaiset yli 700 puolisoa jäivät lukumääräisesti reilusti jälkeen.

Suomalaisen naisen puolisona oli yleisimmin Ruotsissa syntynyt mies. Entisessä Neuvostoliitossa syntyneet jäivät neljäsosaan ruotsalaisten puolisoitten määrään.

rästä. Seuraavaksi yleisimmät puoliset löytyivät Saksasta, Britannian, USA:n, Turkin ja Marokon.

Vuonna 1999 Suomessa syntyneiden miesten ja ulkomailla syntyneiden naisten avioeroja oli 510. Myös Suomessa syntyneiden naisten ja ulkomailla syntyneiden miesten välisiä eroja oli tuo sama määrä.

Vuoden 1999 aikana suomalaiset miehet erosivat lukumäärällisesti eniten ryhmissä, joissa seka-avioliittojen lukumäärätkin olivat korkeimpia. Suomalaiset miehet erosivat eniten entisen Neuvostoliiton alueella syntyneistä. Suomalaiset naiset erosivat lukumäärällisesti eniten turkkilaisista, ruotsalaisista ja marokkolaisista miehistä.

Taulukossa 13 on esitetty seka-avioliittojen eronneisuusluvut. Nämä on laskettu siten, että tiettyä vuonna eronneiden määrä on suhteutettu edellisen

**Taulukko 12. – Table 12.**  
Seka-avioliittojen avioerot vuosina 1991–1999  
*Divorces of mixed-marriages in 1991–1999*

| Vaimon syntymämaa<br><i>Wife's country of birth</i>    | 1991       | 1992       | 1993       | 1994       | 1995       | 1996       | 1997       | 1998       | 1999       | Yhteensä<br><i>Total</i> | Per vuosi<br><i>Per year</i> |
|--|------------|------------|------------|------------|------------|------------|------------|------------|------------|--------------------------|------------------------------|
| Ent. NL – <i>Former USSR</i>                           | 60         | 115        | 156        | 157        | 207        | 211        | 231        | 219        | 238        | 1 594                    | 177                          |
| Ruotsi – <i>Sweden</i>                                 | 27         | 24         | 31         | 56         | 74         | 48         | 54         | 69         | 68         | 451                      | 50                           |
| Viro – <i>Estonia</i>                                  | –          | –          | 13         | 8          | 20         | 18         | 27         | 33         | 32         | 151                      | 22                           |
| Thaimaa – <i>Thailand</i>                              | 4          | 3          | 10         | 13         | 20         | 31         | 38         | 21         | 41         | 181                      | 20                           |
| Muut – <i>Others</i>                                   | 32         | 80         | 79         | 88         | 12         | 91         | 115        | 127        | 131        | 755                      | 84                           |
| <b>Yhteensä – <i>Total</i></b>                         | <b>123</b> | <b>222</b> | <b>289</b> | <b>322</b> | <b>333</b> | <b>399</b> | <b>465</b> | <b>469</b> | <b>510</b> | <b>3 132</b>             | <b>348</b>                   |
| Miehen syntymämaa<br><i>Husband's country of birth</i> |            |            |            |            |            |            |            |            |            |                          |                              |
| Turkki – <i>Turkey</i>                                 | 8          | 38         | 48         | 61         | 80         | 59         | 57         | 66         | 53         | 470                      | 52                           |
| Marokko – <i>Marocco</i>                               | 17         | 55         | 46         | 61         | 56         | 60         | 55         | 55         | 44         | 449                      | 50                           |
| Ruotsi – <i>Sweden</i>                                 | 30         | 30         | 26         | 44         | 41         | 44         | 43         | 58         | 67         | 383                      | 43                           |
| Ent. NL – <i>Former USSR</i>                           | 19         | 31         | 24         | 29         | 26         | 28         | 19         | 21         | 33         | 230                      | 26                           |
| Muut – <i>Others</i>                                   | 120        | 228        | 230        | 291        | 333        | 334        | 327        | 325        | 313        | 2 501                    | 278                          |
| <b>Yhteensä – <i>Total</i></b>                         | <b>194</b> | <b>382</b> | <b>374</b> | <b>486</b> | <b>536</b> | <b>525</b> | <b>501</b> | <b>525</b> | <b>510</b> | <b>4 033</b>             | <b>448</b>                   |

vuoden lopulla olevien seka-avioliittojen määrään. Näin on saatu eronneiden prosentuaalinen osuus kussakin syntymämaaryhmässä. Luvut on laskettu Suomessa syntyneille naisille ja miehille erikseen. Taulukkoon on vertailun vuoksi laskettu samalla menetelmällä Suomessa syntyneiden (molemmat puoliset) eronneisuusluku, joka vuodelle 1999 oli 1,4 prosenttia. Tämä on selvästi alempi kuin seka-avioliittojen eronneisuusluku. Todellisuudessa suomalaisten eronneisuus on tällä hetkellä maailman huipuluokkaa. Jos jatkossa suomalaiset eroaisivat kuten tällä hetkellä, lähes puolet avioliitoista päättyisi eroon. Tästä voidaan olettaa, että seka-avioliittojen kokonaiseronneisuus on tällä hetkellä todella korkealla tasolla – reilusti yli puolet päättyy jossain vaiheessa eroon.

Suomessa syntyneet naiset eroavat eniten Turkissa ja Marokossa syntyneistä miehistä. Näiden ryhmien eronneisuus on moninkertainen muualta tulleisiin. Vuonna 1999 korkein eronneisuus oli 12,7 prosenttia ja se oli marokkolaisesta miehestä eronneilla. Sekä marokkolaisten että turkkilaisten eronneisuus on ollut korkea koko 1990-luvun. Seuraavina olevien entisen Neuvostoliiton alueella syntyneiden sekä yhdysvaltalaisien eronneisuus oli edellisvuodesta kohonnut yli kolmen prosentin.

Suomessa syntyneiden miesten seka-avioliittojen eronneisuus on huomattavasti alhaisempaa kuin naisten. Vuonna 1999 miesten eronneisuus thaimaalaisista naisista oli korkein, 6,7 prosenttia. Seuraavina olivat entisestä Neuvostoliitosta ja Virosta tulleiden kanssa naimisissa olleet.

**Taulukko 13. – Table 13.**

Seka-avioliittojen eronneisuus (%) vuosina 1995–1999  
Divorce rate of mixed-marriages (%) in 1995–1999

| Vaimon syntymämaa<br>Wife's country of birth    | Eronneisuus (%)<br>Divorce rate (%) |            |            |            |            | Seka-avioliitot vuoden<br>1998 lopulla<br>Mixed-marriages at the<br>end of 1998 |
|---|-------------------------------------|------------|------------|------------|------------|---|
|   | 1995                                | 1996       | 1997       | 1998       | 1999       |   |
| Thaimaa – Thailand                              | 4,8                                 | 7,0        | 7,9        | 4,0        | 6,7        | 608   |
| Viro – Estonia                                  | 6,9                                 | 4,9        | 6,0        | 6,6        | 5,1        | 623   |
| Ent. NL – Former USSR                           | 5,7                                 | 5,6        | 5,9        | 5,3        | 5,1        | 4 689   |
| Filippiinit – Philippines                       |                                     | 4,4        | 3,5        | 3,4        | 3,0        | 297   |
| Ruotsi – Sweden                                 | 3,5                                 | 2,1        | 2,2        | 2,6        | 2,2        | 3 041   |
| Suomi – Finland                                 | ..                                  | ..         | ..         | 1,3        | 1,4        | (916 704)   |
| <b>Yhteensä – Total</b>                         | <b>4,4</b>                          | <b>3,6</b> | <b>4,0</b> | <b>3,8</b> | <b>3,8</b> | <b>13 470</b>   |
| Miehen syntymämaa<br>Husband's country of birth |                                     |            |            |            |            | Seka-avioliitot vuoden<br>1998 lopulla<br>Mixed-marriages<br>at the end of 1998 |
|   | 1995                                | 1996       | 1997       | 1998       | 1999       |   |
| Marokko – Morocco                               | 13,1                                | 14,6       | 14,2       | 15,0       | 12,7       | 346   |
| Turkki – Turkey                                 | 18,1                                | 13,2       | 12,4       | 13,3       | 10,5       | 507   |
| Ent. NL – Former USSR                           | 2,5                                 | 2,8        | 2,0        | 2,2        | 3,7        | 899   |
| USA   | 1,8                                 | 1,6        | 1,7        | 2,4        | 3,4        | 533   |
| Ruotsi – Sweden                                 | 2,3                                 | 2,3        | 2,1        | 2,6        | 2,6        | 2 575   |
| Italia – Italy                                  | 3,1                                 | 4,1        | 3,1        | 2,6        | 2,6        | 273   |
| Britannia – United Kingdom                      | 2,9                                 | 3,8        | 3,6        | 2,6        | 2,3        | 647   |
| Saksa – Germany                                 | 3,0                                 | 1,2        | 2,0        | 2,9        | 1,4        | 714   |
| Suomi – Finland                                 | ..                                  | ..         | ..         | 1,3        | 1,4        | (916 704)   |
| <b>Yhteensä – Total</b>                         | <b>5,4</b>                          | <b>4,8</b> | <b>4,5</b> | <b>4,6</b> | <b>4,3</b> | <b>11 818</b>   |

## 9 Ulkomaalaisten työttömyys hieman laskenut

Ulkomaalaisten määrän suurin kasvu sattui juuri niihin vuosiin, jolloin lama oli Suomessa syvimmillään. Lisäksi Suomeen tulleet ulkomaalaiset olivat ryhmiä, joita oli vaikea heti työllistää. Lähes kaikki ulkomaalaiset joutuivat heti työmarkkinoille tullessaan työttömiksi, joka osaltaan vaikeutti heidän sopeutumistaan suomalaiseen yhteiskuntaan. Joka tapauksessa ulkomaalaisen työvoiman osuus Suomen työmarkkinoilla on erittäin pieni – viime vuodet hieman päälle prosentin.

Kun vuonna 1991 koko väestön työttömyysaste oli 12,2 prosenttia, niin ulkomaalaisilla se oli kaksinkertainen. Tästä tilanne vain vuosi vuodelta paheni, sillä paheneva työttömyys koetteli eniten nopeasti kasvavaa ulkomaalaisväestöä. Vuonna 1994, kun koko työvoimasta oli työttömänä 20 prosenttia, niin ulkomaalaisväestön työttömyys oli kivunnut huippulukemiin 52,8 prosenttiin. Vuonna 1998 ulkomaalaisten työttömyys oli alentunut 39 prosenttiin ja koko väestön työttömyys 15 prosenttiin.

Koska vuoden 1999 työssäkäyntitilaston tiedot valmistuvat vasta vuoden 2000 lopulla, niin tässä yh-

teydessä tarkastellaan ulkomaalaisten työttömyyttä vuodelta 1999 työministeriön tekemien ennakkolaskelmien avulla. Työttömien työnhakijoiden määrä tuossa tilastossa on sama, jota myös Tilastokeskus käyttää työssäkäyntitilaston lukuja laskiessaan. Sen sijaan työvoiman määrä on työministeriön laskelmiin jouduttu arvioimaan käyttämällä edellisen vuoden tietoja ja arvioimalla tapahtuneet muutokset vuoden 1999 aikana.

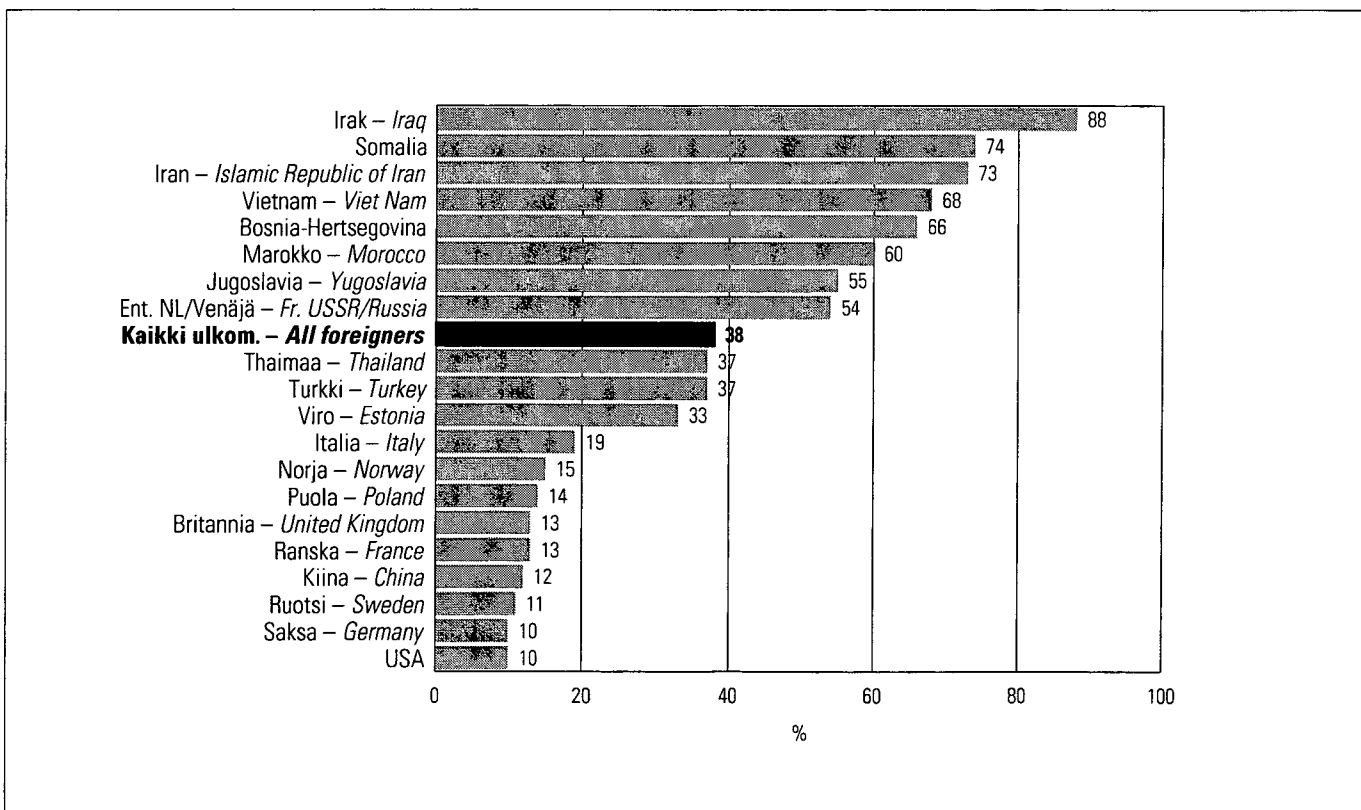
Vuoden 1999 työministeriön lukujen lisäksi on taulukkoon 14 sisällytetty myös työministeriön vuosien 1997 ja 1998 luvut, jotka on laskettu samalla tavalla arvioimalla. Taulukko 14 sisältää myös Tilastokeskuksen työssäkäyntitilaston työttömyysasteet vuosilta 1994–1998.

Vuoden 1999 työministeriön lukujen perusteella voidaan todeta, että myös ulkomaalaisten työttömyys on laskenut. Vuoden 1999 lopulla se oli 38 prosenttia eli kolme prosenttiyksikköä alhaisempi kuin edellisenä vuonna. Tuolloin työministeriön ilmoittama työttömyysaste oli 41 prosenttia.

**Kuvio 10. – Figure 10.**

Ulkomaalaisten työttömyysaste vuonna 1999 (N>500)

Unemployment rate among foreigners in 1999 (N>500)





Ulkomaalaisten vaikea työllisyystilanne korostuu entisestään tarkasteltaessa työttömyyttä kansalaisuusk-sittain. Taulukossa 14 ovat mukana ne kansalaisuudet, joita Suomessa asuu eniten. Nämä edustavat noin 80 prosenttia Suomessa asuvista ulkomaalaisista.

Kuten aikaisempinakin vuosina pahin työttömyys oli irakilaisilla, iranilaisilla ja somaleilla, joiden työttömyysaste oli yli 70 prosenttia.

Pakolaisväestön ulkopuolisista kansalaisuusryhmis-tä työttömyys vaivasi eniten marokkolaisia (60%) ja entisen Neuvostoliiton/Venäjän kansalaisia (54%).

**Taulukko 14. – Table 14.**

Ulkomaalaisten työttömyysaste vuosina 1994–1999 (N>500)  
Unemployment rate among foreigners in 1994–1999 (N>500)

| Kansalaisuus<br><i>Citizenship</i>           | Työttömyysaste työssäkäyntitilaston mukaan<br><i>Unemployment rate in regional labour statistics</i> |           |           |           |           | Työministeriön arvio<br><i>Estimate of Ministry of Labour</i> |           |           |
|--|--|-----------|-----------|-----------|-----------|---|-----------|-----------|
|  | 1994   | 1995      | 1996      | 1997      | 1998      | 1997*)  | 1998*)    | 1999*)    |
| Irak – <i>Iraq</i>                           | 91   | 82        | 83        | 79        | 81        | 76  | 93        | 88        |
| Bosnia-Hertsegovina                          | ..   | 88        | 88        | 80        | 67        | 78  | 92        | 66        |
| Jugoslavia – <i>Yugoslavia</i>               | 88   | 82        | 75        | 74        | 67        | 73  | 64        | 55        |
| Iran – <i>Islamic Republic of Iran</i>       | 78   | 70        | 70        | 69        | 66        | 72  | 77        | 73        |
| Somalia                                      | 92   | 84        | 81        | 74        | 64        | 75  | 66        | 74        |
| Vietnam – <i>Viet Nam</i>                    | 63   | 60        | 59        | 60        | 59        | 70  | 80        | 68        |
| Marokko – <i>Morocco</i>                     | 70   | 63        | 63        | 57        | 58        | 66  | 66        | 60        |
| Ent. NL/Venäjä – <i>Fr. USSR/Russia</i>      | ..   | ..        | ..        | 56        | 53        | 57  | 56        | 54        |
| Venäjä – <i>Russia</i>                       | 79   | 71        | 69        | 64        | 58        | ..  | ..        | ..        |
| Ent. NL – <i>Fr. USSR</i>                    | 49   | 45        | 44        | 38        | 34        | ..  | ..        | ..        |
| Thaimaa – <i>Thailand</i>                    | 58   | 51        | 55        | 43        | 39        | 43  | 42        | 37        |
| Turkki – <i>Turkey</i>                       | 54   | 48        | 45        | 42        | 37        | 43  | 40        | 37        |
| Viro – <i>Estonia</i>                        | 63   | 55        | 47        | 40        | 32        | 43  | 38        | 33        |
| Ruotsi – <i>Sweden</i>                       | 32   | 31        | 29        | 25        | 21        | 16  | 12        | 11        |
| Italia – <i>Italy</i>                        |  | 34        | 31        | 33        | 19        | 22  | 18        | 19        |
| Puola – <i>Poland</i>                        | 28   | 27        | 27        | 24        | 18        | 24  | 19        | 14        |
| Britannia – <i>United Kingdom</i>            | 25   | 21        | 22        | 17        | 15        | 17  | 15        | 13        |
| Ranska – <i>France</i>                       | ..   | 25        | 25        | 15        | 15        | 16  | 19        | 13        |
| Norja – <i>Norway</i>                        | 24   | 26        | 24        | 23        | 14        | 16  | 12        | 15        |
| Kiina – <i>China</i>                         | 20   | 15        | 17        | 17        | 13        | 14  | 16        | 12        |
| Saksa – <i>Germany</i>                       | 19   | 17        | 19        | 17        | 12        | 16  | 12        | 10        |
| USA  | 24   | 17        | 18        | 14        | 11        | 15  | 12        | 10        |
| <b>Kaikki ulkom. – <i>All foreigners</i></b> | <b>53</b>  | <b>49</b> | <b>48</b> | <b>44</b> | <b>39</b> | <b>43</b>   | <b>41</b> | <b>38</b> |
| Koko väestö – <i>Total population</i>        | 20   | 20        | 19        | 17        | 15        |   |           |           |

# 10 Puolet ulkomaalaisista asuu Uudellamaalla

Vuonna 1999 koko väestöstä ulkomaalaisia oli 1,7 prosenttia. Koko maan keskiarvoa enemmän ulkomaalaisia asui Ahvenanmaalla, Uudellamaalla, Pohjanmaalla ja Varsinais-Suomessa. Suhteellisesti vähiten ulkomaalaisia asui Kainuussa (0,6 prosenttia) ja Etelä-Pohjanmaalla (0,4 prosenttia).

Suomen ulkomaalaisväestöstä noin puolet asuu Uudellamaalla. Erityisesti 1990-luvulla Suomeen suuntautuneen siirtolaisuuden ensimmäinen kohde on ollut Helsinki, josta ulkomaalaiset ovat myöhemmin hakeutuneet muualle pääkaupunkiseudulle. Pakolaisten kuntiin sijoittaminen on lisännyt maan muiden osien ulkomaalaisväestöä. Tosin viime vuosina osa kuntiin sijoitetuista pakolaisista on muuttanut pääkaupunkiseudulle.

Ahvenanmaalla 73,4 prosenttia ulkomaalaisista on ruotsalaisia. Pohjanmaan eri maakunnissa ulkomaalaisista on ruotsalaisia ja venäläisiä yhteensä lähes puolet. Lapin ulkomaalaisista ruotsalaisia on kolmannes.

Venäläiset ja entisen Neuvostoliiton kansalaiset ovat selvänä enemmistönä maan itäosien maakuntien ulkomaalaisista. Etelä-Karjalassa asuvista ulkomaalaisista 64,0 prosenttia, Pohjois-Karjalassa 58,4 prosenttia ja Kainuussa 52,3 prosenttia on Venäjän tai entisen Neuvostoliiton kansalaisia.

Kunnittain tarkasteltuna ulkomaalaisväestö on keskittynyt eteläisen Suomen, Pohjanmaan, Pohjois-Karjalan ja läntisen Lapin kuntiin. Maan keskiarvon yläpuolella ovat kuviossa 11 tummalla värillä

Taulukko 15. – Table 15.

Ulkomaalaiset maakunnittain ja suurimpien ulkomaalaisryhmien osuudet (%) vuonna 1999  
Foreigners by region and the percentage of largest groups of foreigners in 1999

| Maakunta<br>Region      | Väestö<br>Total population | Ulkomaalaiset<br>Foreigners | %          | Ulkomaalaisten osuus (%) kansalaisuuksittain<br>Percentage of foreigners by citizenship |   |                 |            |               |                   |
|-------------------------|----------------------------|-----------------------------|------------|---|---|-----------------|------------|---------------|-------------------|
|                         |                            |                             |            | Ruotsi<br>Sweden  | Venäjä ja ent. NL<br>Russia and former USSR | Viro<br>Estonia | Somalia    | Muut<br>Other | Yhteensä<br>Total |
| Uusimaa                 | 1 290 618                  | 43 173                      | 3,3        | 5,1   | 20,4  | 14,4            | 8,6        | 51,6          | 100,0             |
| Itä-Uusimaa             | 89 094                     | 1 440                       | 1,6        | 15,3  | 14,2  | 14,5            | 0,3        | 55,6          | 100,0             |
| Varsinais-Suomi         | 445 542                    | 8 880                       | 2,0        | 8,4   | 20,5  | 11,5            | 3,4        | 56,1          | 100,0             |
| Satakunta               | 239 350                    | 1 655                       | 0,7        | 11,0  | 35,0  | 19,8            | 1,9        | 32,3          | 100,0             |
| Kanta-Häme              | 165 190                    | 1 706                       | 1,0        | 7,5   | 24,7  | 23,0            | 0,1        | 44,6          | 100,0             |
| Pirkanmaa               | 447 024                    | 5 621                       | 1,3        | 7,1   | 21,4  | 9,7             | 1,8        | 60,0          | 100,0             |
| Päijät-Häme             | 197 347                    | 3 020                       | 1,5        | 5,7   | 42,2  | 12,7            | 0,6        | 38,9          | 100,0             |
| Kymenlaakso             | 188 633                    | 2 173                       | 1,2        | 4,4   | 50,7  | 11,2            | 1,5        | 32,2          | 100,0             |
| Etelä-Karjala           | 137 377                    | 2 024                       | 1,5        | 3,5   | 64,0  | 6,8             | 0,5        | 25,2          | 100,0             |
| Etelä-Savo              | 168 770                    | 1 527                       | 0,9        | 5,4   | 46,3  | 8,1             | 0,3        | 39,9          | 100,0             |
| Pohjois-Savo            | 253 792                    | 1 918                       | 0,8        | 7,3   | 32,3  | 9,8             | 3,3        | 47,3          | 100,0             |
| Pohjois-Karjala         | 172 551                    | 1 565                       | 0,9        | 6,4   | 58,4  | 5,4             | 0,8        | 29,0          | 100,0             |
| Keski-Suomi             | 260 513                    | 2 702                       | 1,0        | 10,3  | 33,1  | 9,7             | 0,4        | 46,5          | 100,0             |
| Etelä-Pohjanmaa         | 196 795                    | 818                         | 0,4        | 24,6  | 26,2  | 16,4            | 0,0        | 32,9          | 100,0             |
| Pohjanmaa               | 173 533                    | 2 970                       | 1,7        | 27,7  | 8,9   | 3,3             | 2,0        | 58,1          | 100,0             |
| Keski-Pohjanmaa         | 71 646                     | 532                         | 0,7        | 25,4  | 21,2  | 11,7            | 0,0        | 41,7          | 100,0             |
| Pohjois-Pohjanmaa       | 362 388                    | 2 599                       | 0,7        | 16,7  | 21,4  | 5,2             | 1,8        | 54,9          | 100,0             |
| Kainuu                  | 91 081                     | 533                         | 0,6        | 7,1   | 52,3  | 3,9             | 0,0        | 36,6          | 100,0             |
| Lappi                   | 194 352                    | 1 731                       | 0,9        | 32,8  | 15,8  | 4,0             | 0,3        | 47,0          | 100,0             |
| Ahvenanmaa              | 25 706                     | 1 093                       | 4,3        | 73,4  | 1,4   | 0,9             | 0,0        | 24,3          | 100,0             |
| <b>Yhteensä – Total</b> | <b>5 171 302</b>           | <b>87 680</b>               | <b>1,7</b> | <b>8,9</b>  | <b>24,6</b>                                 | <b>12,1</b>     | <b>5,0</b> | <b>49,3</b>   | <b>100,0</b>      |

esitetyt kunnat. Näitä kuntia on kaikkiaan 45 ja ne sijoittuvat Helsingin, Porvoon ja Tammisaaren lisäksi Pohjanmaan ja sisämaan suurimpiin kaupunkeihin. Ahvenanmaan kaikissa kunnissa asuu maan keskiarvoa enemmän ulkomaalaisia. Lisäksi aivan Pohjois-Karjalan muutamassa maamme itäisimmässä kunnassa on myös keskiarvoa enemmän ulkomaalaisia. Suomen kunnista tasan 200:ssa ulkomaalaisten osuus koko kunnan väestöstä jää alle puolen prosentin.

Liitteessä IV on esitetty ulkomaalaisten määrä kunnittain vuosina 1990–1999 sekä kuviossa 11 esi-

tetyt ulkomaalaisten prosenttiosuudet koko kunnan väkiluvusta.

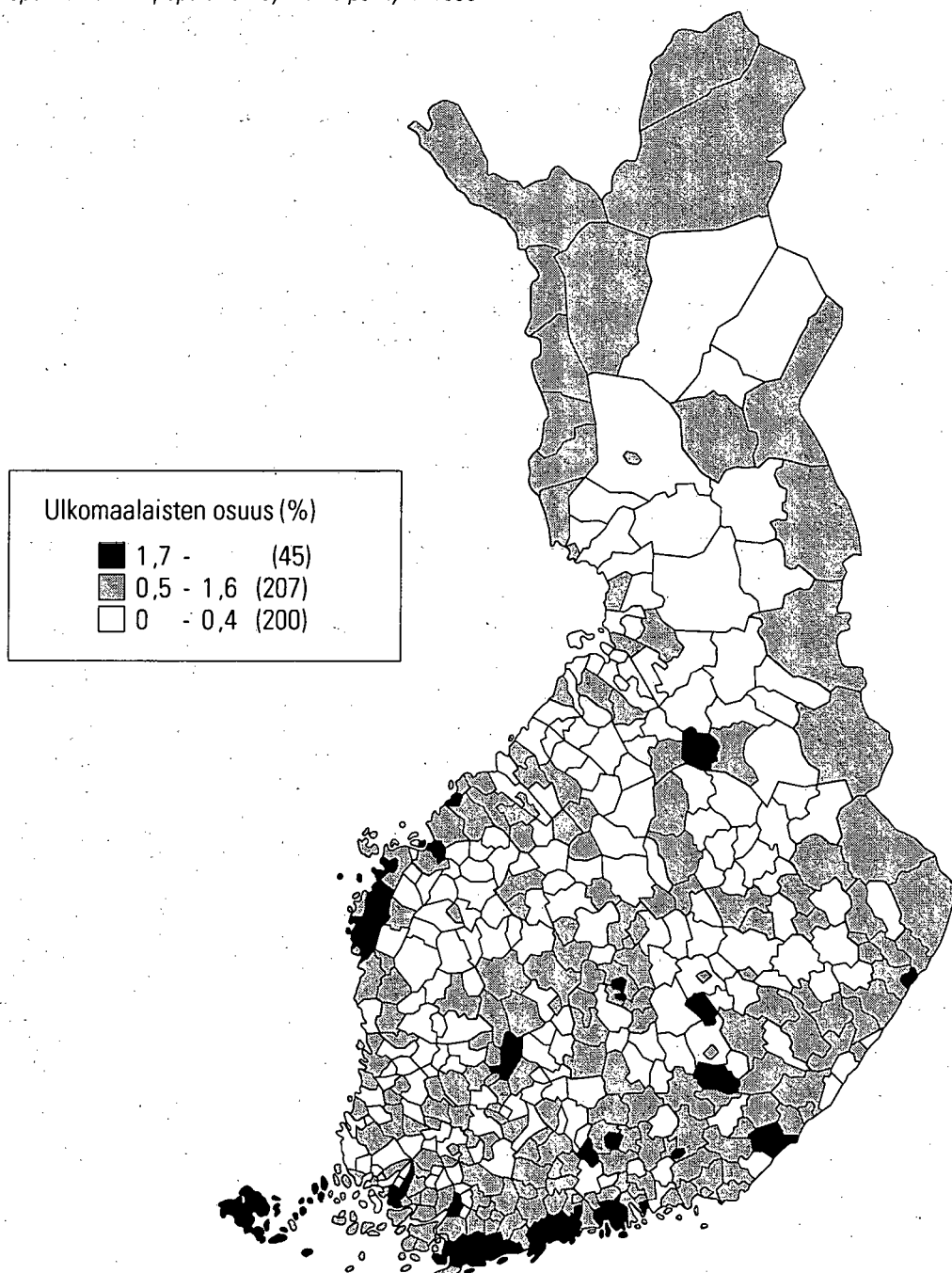
Lähes kolmasosa ulkomaalaisista asuu Helsingissä, joka on ottanut vastaan suuren osan Suomeen tulleista pakolaisista ja inkeriläisistä paluumuuttajista. Vuodesta 1990, jolloin Helsingissä asui vajaat 7 000 ulkomaalaista, vuoteen 1999 heidän lukumääränsä on yli kolminkertaistunut.

Taulukossa 16 on esitetty kunnat, joissa asuu yli 500 ulkomaalaista. Lukumääräisesti eniten ulkomaalaisia on usein väkiluvultaankin suurimmissa kunnis-

#### Kuvio 11. – Figure 11.

Ulkomaalaisten osuus (%) kunnan väkiluvusta vuonna 1999

Foreigners as a proportion of the population by municipality in 1999



sa. Täysin väkiluvun suuruuden mukaisessa järjestyksessä ulkomaalaisten määrä ei kuitenkaan mene, mutta kaikki väkiluvultaan suuret kunnat ovat kuitenkin taulukossa 16 mukana.

Suhteellisesti eniten ulkomaan kansalaisia, 5,4 prosenttia kunnan väestöstä, oli Maarianhaminassa. Seuraavana tuleekin sitten Helsinki (4,7%), jossa tällä hetkellä asuu lähes kolmasosa Suomen ulkomaalaisista.

**Taulukko 16. – Table 16.**

Suurimmat kuntien ulkomaalaisväestöt (N>500) vuonna 1999  
Largest number of foreigners (N>500) by municipalities in 1999

| Kunta<br>Municipality | Väkiluku – Population | Ulkomaalaisten määrä<br>Number of foreigners | Ulkomaalaisten osuus<br>Percentage of foreigners |
|-----------------------|-----------------------|--|--|
| Helsinki              | 551 123               | 25 884                                       | 4,7  |
| Espoo                 | 209 667               | 6 674  | 3,2  |
| Turku                 | 172 107               | 6 205  | 3,6  |
| Vantaa                | 176 386               | 5 635  | 3,2  |
| Tampere               | 193 174               | 4 053  | 2,1  |
| Lahti                 | 96 666                | 2 204  | 2,3  |
| Oulu                  | 117 670               | 1 515  | 1,3  |
| Jyväskylä             | 77 879                | 1 507  | 1,9  |
| Vaasa                 | 56 658                | 1 370  | 2,4  |
| Lappeenranta          | 57 583                | 1 253  | 2,2  |
| Kuopio                | 86 575                | 1 161  | 1,3  |
| Porvoo                | 44 616                | 953  | 2,1  |
| Joensuu               | 51 514                | 847  | 1,6  |
| Hämeenlinna           | 45 980                | 757  | 1,6  |
| Salo                  | 24 199                | 727  | 3,0  |
| Kotka                 | 55 238                | 708  | 1,3  |
| Hyvinkää              | 42 325                | 688  | 1,6  |
| Pori                  | 76 220                | 685  | 0,9  |
| Kouvola               | 31 614                | 645  | 2,0  |
| Kerava                | 30 137                | 640  | 2,1  |
| Kirkkonummi           | 29 275                | 609  | 2,1  |
| Maarianhamina         | 10 492                | 563  | 5,4  |
| Järvenpää             | 35 459                | 526  | 1,5  |

**Taulukko 17. – Table 17.**

Kunnat, joissa suurin ulkomaalaisten osuus (pl. kunnat, joiden väkiluku on alle 2000) vuonna 1999

Municipalities with the largest proportion of foreigners in 1999 (excl. the municipalities with a population of under 2000 inhabitants)

| Kunta<br>Municipality | Kunta – Municipality | Ulkomaalaisten määrä<br>Number of foreigners | Ulkomaalaisten osuus<br>Percentage of foreigners |
|-----------------------|----------------------|--|--|
| Maarianhamina         | 10 492               | 563  | 5,4  |
| Helsinki              | 551 123              | 25 884                                       | 4,7  |
| Turku                 | 172 107              | 6 205  | 3,6  |
| Vantaa                | 176 386              | 5 635  | 3,2  |
| Espoo                 | 209 667              | 6 674  | 3,2  |
| Jomala                | 3 288                | 103  | 3,1  |
| Närpiö                | 9 856                | 300  | 3,0  |
| Salo                  | 24 199               | 727  | 3,0  |
| Finström              | 2 277                | 63   | 2,8  |
| Kauniainen            | 8 549                | 236  | 2,8  |
| Oravainen             | 2 329                | 64   | 2,7  |
| Vuolijoki             | 2 865                | 76   | 2,7  |
| Haukivuori            | 2 506                | 62   | 2,5  |
| Ristiina              | 5 185                | 127  | 2,4  |
| Vaasa                 | 56 658               | 1 370  | 2,4  |
| Lahti                 | 96 666               | 2 204  | 2,3  |
| Lappeenranta          | 57 583               | 1 253  | 2,2  |
| Porvoo                | 44 616               | 953  | 2,1  |
| Kerava                | 30 137               | 640  | 2,1  |
| Pietarsaari           | 19 730               | 415  | 2,1  |
| Tampere               | 193 174              | 4 053  | 2,1  |
| Kirkkonummi           | 29 275               | 609  | 2,1  |
| Kouvola               | 31 614               | 645  | 2,0  |
| Maalahti              | 5 661                | 113  | 2,0  |
| Tammisaari            | 14 617               | 287  | 2,0  |

# 11 Pakolaisia asuu Suomessa noin 17 500

Ensimmäiset pakolaiset saapuivat Suomeen 1970-luvun alkupuolella Chilestä. Heitä tuli kaikkiaan noin 200. Seuraavaksi Suomeen tulivat ns. venepakolaiset, jotka olivat alunperin Vietnamista lähteneitä. Heitä tulikin sitten vähäisiä määriä vuosittain, kunnes 1986 Suomi sitoutui ottamaan vuosittain 100 kiintiöpakolaista. Vuonna 1989 kiintiöpakolaisten määrä nostettiin 500 henkilöön vuodessa.

1980-luvun loppupuoli ja 1990-luvun alkupuoli olivat kansainvälisten kriisien aikaa, joka lisäsi Euroopasta turvapaikkaa hakevien määrän moniin satoihin tuhansiin. Tästä määrästä murto-osa tuli myös Suomeen.

1990-luvun alkupuolella pakolaisten määrä alkoi kasvaa ja vuonna 1991 saapui ensimmäinen suurempi pakolaisryhmä somalit Suomeen. Vuoden 1991

lopulla Suomessa asui jo 1 500 somalia. Vuonna 1993 Suomeen tuli eniten turvapaikanhakijoita – lähes 3 700. Näistä suurin osa tuli entisen Jugoslavian alueelta.

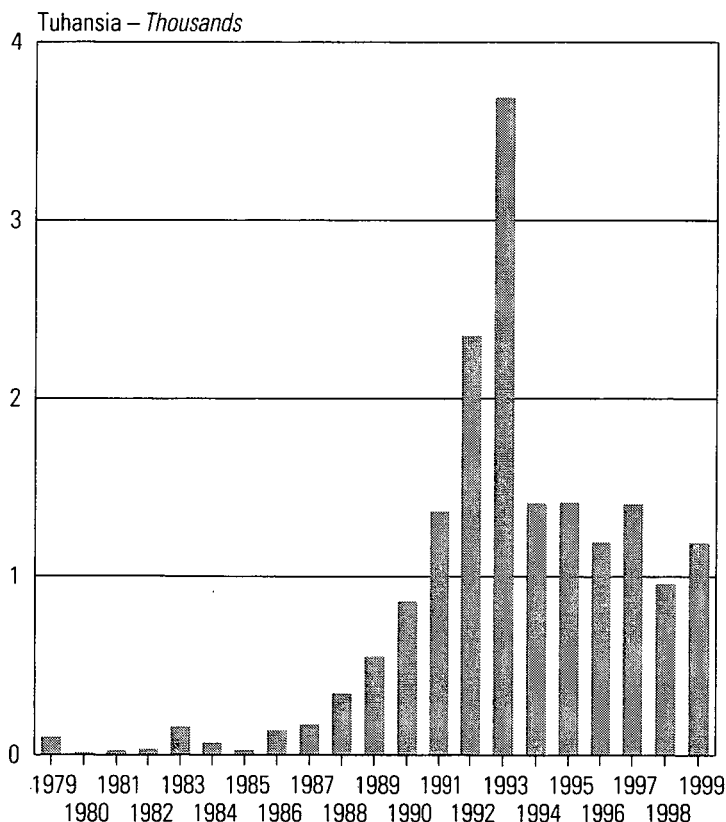
Vuonna 1994 turvapaikanhakijoiden määrä putoi 1 400 henkilöön ja samalla määrällä Suomen pakolaisväestö kasvoi vuonna 1995. Viimeisten vuosien aikana turvapaikanhakijoiden määrä on selvästi alentunut. Tämä on osittain seurausta Venäjän ja Viron kautta tulevien turvapaikanhakijoiden kontrollin tiukentumisesta. Näin myös pakolaisten tulo Suomeen on tyrehtynyt.

Vuoden 1999 lopulla Suomeen pakolaisina tulneiden määrä oli 17 500. Näin joka viides ulkomaalainen on tullut pakolaisena Suomeen.

## Kuvio 12. – Figure 12.

Suomeen saapuneet pakolaiset vuosina 1979–1999

Number of refugees to Finland in 1979–1999



# 12 Pakolaisten työttömyys edelleen korkea

Pakolaisten työttömyys pysyi vuoden 1999 aikana edelleen korkeana. Tosin hieman paranemista pakolaisten työttömyystilanteessa on tapahtunut – suuri osahan on jo asunut vuosia Suomessa. Pakolaisten

heikko työllisyystilanne heijastelee tietysti yleistä kehitystä koko maassa, mistä pahiten joutuvat kärsimään usein huonon kielitaidon omaavat ulkomalaiset.

**Taulukko 18. – Table 18.**  
Suurimpien pakolaisryhmien työttömyysaste vuosina 1994–1999  
*The unemployment rate of the largest refugee groups in 1994–1999*

| Kansalaisuus<br><i>Citizenship</i>     | Työttömyysaste työssäkäyntitilaston mukaan<br><i>Unemployment rate in regional labour statistics</i> |      |      |      |      | Työministeriön arvio<br><i>Estimate of Ministry of Labour</i> |        |        |
|--|--|------|------|------|------|---|--------|--------|
|  | 1994   | 1995 | 1996 | 1997 | 1998 | 1997*)  | 1998*) | 1999*) |
| Irak – <i>Iraq</i>                     | 91   | 82   | 83   | 79   | 81   | 76  | 93     | 88     |
| Bosnia-Hertsegovina                    | ..   | 88   | 88   | 80   | 67   | 78  | 92     | 66     |
| Jugoslavia – <i>Yugoslavia</i>         | 88   | 82   | 75   | 74   | 67   | 73  | 64     | 55     |
| Iran – <i>Islamic Republic of Iran</i> | 78   | 70   | 70   | 69   | 66   | 72  | 77     | 73     |
| Somalia                                | 92   | 84   | 81   | 74   | 64   | 75  | 66     | 74     |
| Vietnam – <i>Viet Nam</i>              | 63   | 60   | 59   | 60   | 59   | 70  | 80     | 68     |

\*) Työministeriön vuodenvaihteessa tekemä arvio

# 13 Maahanmuutto jatkuu edelleen vilkkaana

Suomalaiset ovat koko 1900-luvun olleet ahkeria maastamuuttajia. On arvioitu, että vuosisadan vaihteesta alkaen Suomesta on muuttanut pois noin miljoona ihmistä. Toisen maailmansodan jälkeen lähti- jöitä on ollut lähes 700 000, joista tosin osa on palan- nut takaisin Suomeen. Tällä hetkellä ulkomailla arvi- oidaan asuvan yli 300 000 Suomessa syntynyttä.

Kun 1960-luvun lopulla sodan jälkeen syntyneet suuret ikäluokat tulivat työikään, muutto Ruotsiin kasvoi jopa niin suureksi, että Suomen väkiluku aleni ensimmäistä kertaa rauhan aikana sitten suurten näl- kävuosien. 1970-luvulla Suomen ja Ruotsin välinen siirtolaisuus näytti noudattelevan Ruotsin työllisyys- tilannetta. Lisähouduttimena olivat Ruotsin kor- keammat palkat ja elintaso.

1980-luvulla siirtolaisuuden suunta muuttui: vuodesta 1981 alkaen Suomeen tulijoita oli enem- män kuin täältä lähti- jöitä. Osaltaan tähän kehityk- seen vaikuttivat työikään tulleet pienet ikäluokat, joille löytyi työtä Suomesta työllisyystilanteen paran- nuttua. Lisäksi Suomen ja Ruotsin väliset palkka- ja elintasoerot olivat kuroutuneet umpeen.

1990-luvulla siirtolaisuuden luonne muuttui: 1980-luvun lopulla noususuhdanteen aikana maahan-

**Taulukko 19. – Table 19.**

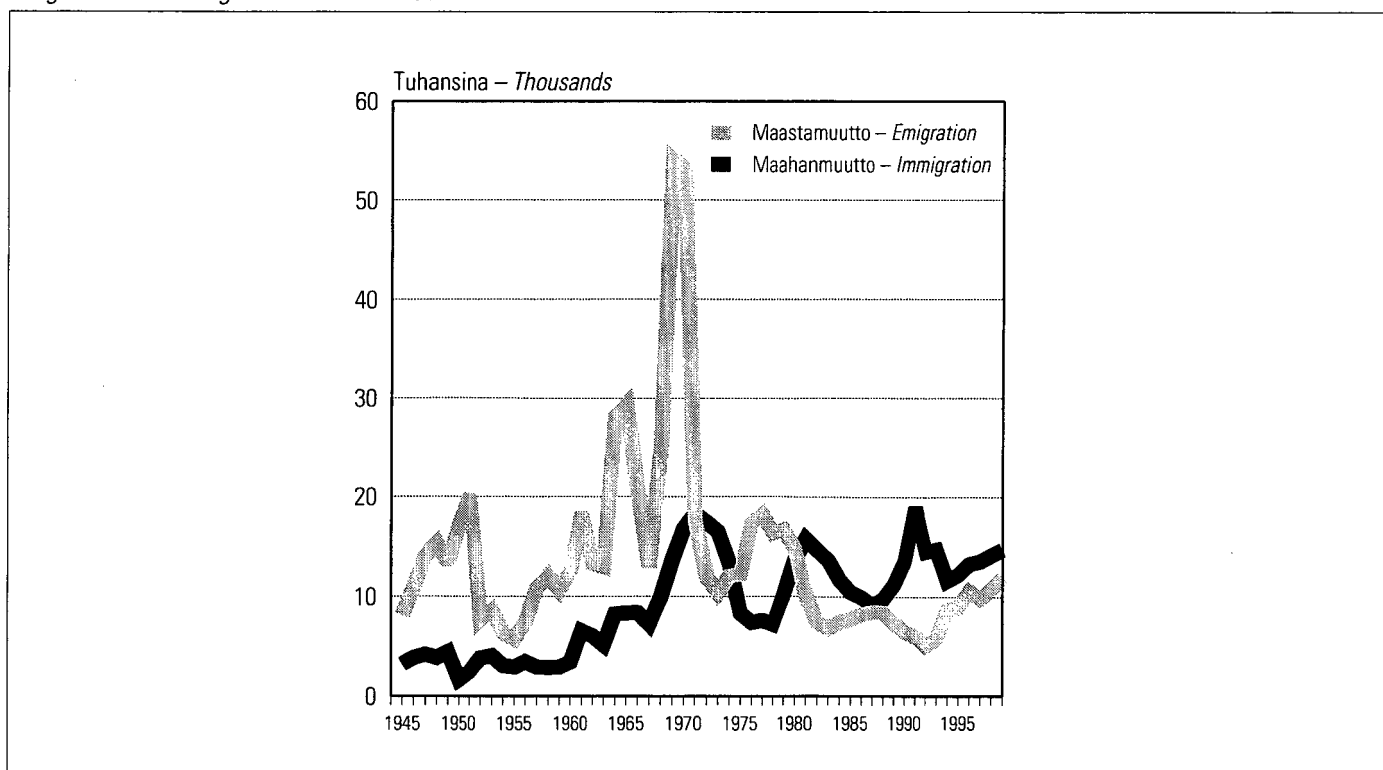
Nettosiirtolaisuus eräiden maiden kanssa vuosina 1991–1999  
Net migration between some countries in 1991–1999

| Lähtö- tai tulomaa – From/To | 1991–1998 |
|------------------------------|-----------|
| Venäjä – Russia              | 15 532    |
| Viro – Estonia               | 10 482    |
| Ent. NL – Former USSR        | 5 676     |
| Somalia                      | 2 789     |
| Jugoslavia – Yugoslavia      | 2 736     |
| Turkki – Turkey              | 2 474     |
| Ruotsi – Sweden              | 2 139     |
| Irak – Iraq                  | 1 508     |
| Kiina – China                | 1 382     |
| Thaimaa – Thailand           | 1 165     |
| Etiopia – Ethiopia           | 1 163     |
| Vietnam – Viet Nam           | 954       |
| Saudi-Arabia                 | 882       |
| Ukraina – Ukraine            | 711       |
| Kenia – Kenya                | 583       |
| Marokko – Morocco            | 551       |
| Tanska – Denmark             | –534      |
| Belgia – Belgium             | –904      |
| USA                          | –1 278    |
| Saksa – Germany              | –1 428    |
| Espanja – Spain              | –1 906    |
| Norja – Norway               | –2 779    |

**Kuvio 13. – Figure 13.**

Siirtolaisuus vuosina 1945–1999

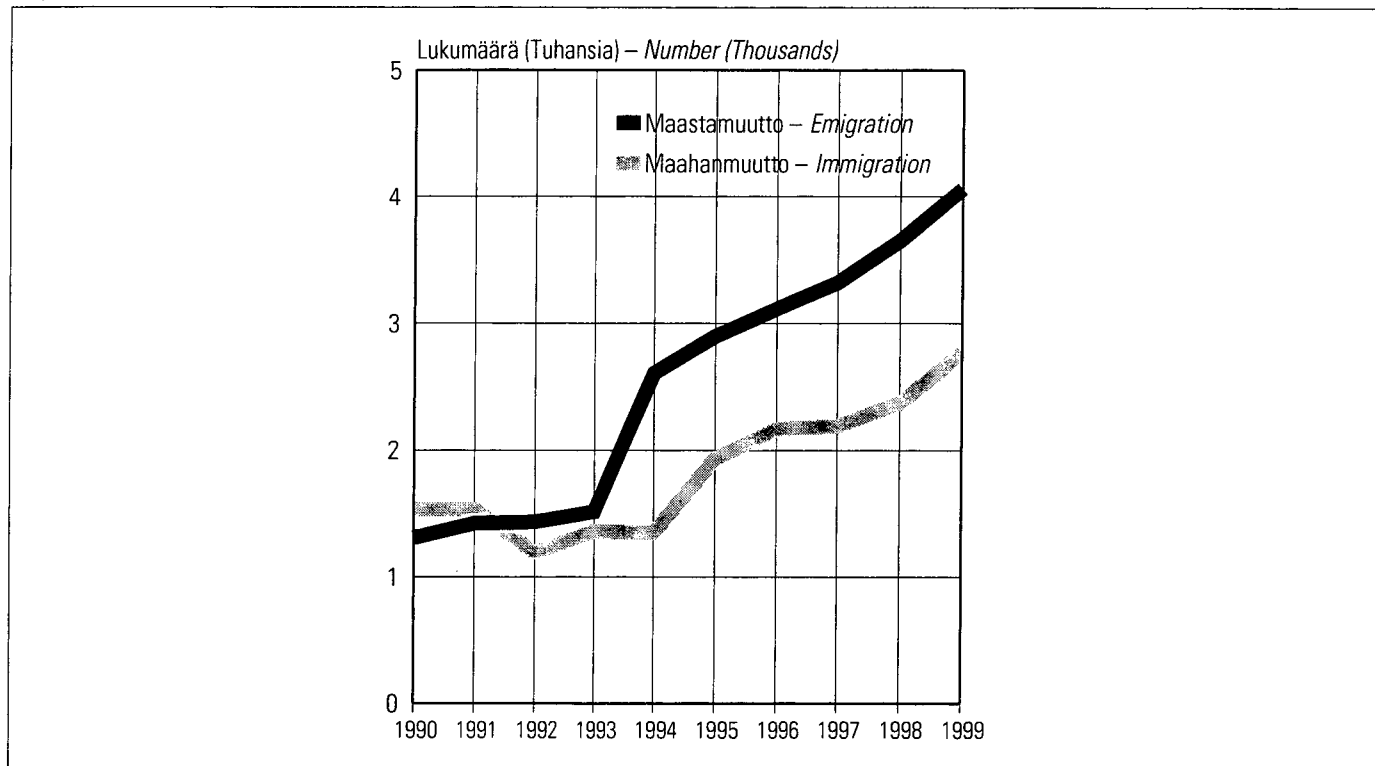
Emigration and immigration in 1945–1999



**Kuvio 14.– Figure 14.**

Siirtolaisuus EU-maihin (pl. Ruotsi) vuosina 1990–1999

Migration to EU-countries (excl. Sweden) in 1990–1999



muutto Ruotsista lisääntyi, mutta maastamuutto Ruotsiin selvästi hidastui, varsinkin 1990-luvun alussa.

Suurin muuttovoitto oli vuonna 1991, jolloin Suomeen tulijoita oli 13 017 henkilöä enemmän kuin täältä lähtijöitä. Suurin osa näistä Suomeen muuttajista oli muita kuin Suomen kansalaisia. Vuodesta 1990 alkaen inkeriläiset tulkittiin paluumuuttajiksi. Seuraavana vuonna heitä muutti Suomeen tuhansia. Heidät lasketaan entisen Neuvostoliiton kansalaisten joukkoon, joka oli vuonna 1991 suurin (5 500 henkilöä) maahanmuuttajien ryhmä. Ulkomaalaisten maahanmuuttajien ryhmää lisäsi vielä kyseisenä vuotena 1 300 Suomeen saapunutta somalipakolaista.

Liitteessä VI on esitetty maasta- ja maahanmuuttajien määrät vuosilta 1945–1999.

Kun 1980-luvulla tyypillinen Suomeen muuttaja oli Ruotsista tuleva paluumuuttaja, 1990-luvulla enemmistö muuttajista on tullut Venäjältä, Virosta ja entisen Neuvostoliiton alueelta. Useat entisen Neuvostoliiton alueelta tulleista ovat olleet inkeriläisiä paluumuuttajia. Näiden maiden jälkeen suurimmat muuttovoitot Suomella on Somalian, Jugoslavian, Turkin ja Ruotsin kanssa. Lähes kaikki Somaliasta ja Jugoslaviasta tulleet ovat pakolaisia.

Muutto muualle Eurooppaan lisääntyy. Vuonna 1999 suurin muuttotappio Suomella oli Ruotsin (466 henkilöä) ja Norjan (428 henkilöä) kanssa. Näiden jälkeen suurimmat muuttotappiot ovat Britanni-

an, Espanjan ja Yhdysvaltojen kanssa. Vuodesta 1994 alkaen maastamuutto EU-maihin on kasvanut ja sama kehitys jatkui vuonna 1999.

Siirtolaisuus- ja kansalaisuustilastoja verrattaessa on hyvä muistaa, että osa esimerkiksi Somalian kansalaisista on tullut Suomeen muuta reittiä kuin suoraan Somaliasta. Vuodesta 1991 alkaen Suomeen on muuttanut Somaliasta noin 3 000 henkilöä ja vain noin 160 takaisin Somaliaan. Vuoden 1999 lopussa Somalian kansalaisia oli Suomessa kuitenkin noin 4 400 ja Suomen kansalaisuuden saaneita somaleita sen lisäksi vielä noin 1 700. Näiden lukujen ero selittyy Venäjän kautta muuttaneilla somaleilla ja lapsilla, joita on syntynyt Suomessa noin 1 800.

Liitteessä V on esitetty maasta- ja maahanmuuttoluvut sekä nettomuutto lähtö- ja tulomaiden mukaan vuosina 1991–1999.

Kuviossa 15 on tarkasteltu Suomen kansalaisten muuttoa ulkomaille ja toisaalta taas ulkomaalaisten muuttoa Suomeen vuosina 1981–1999.

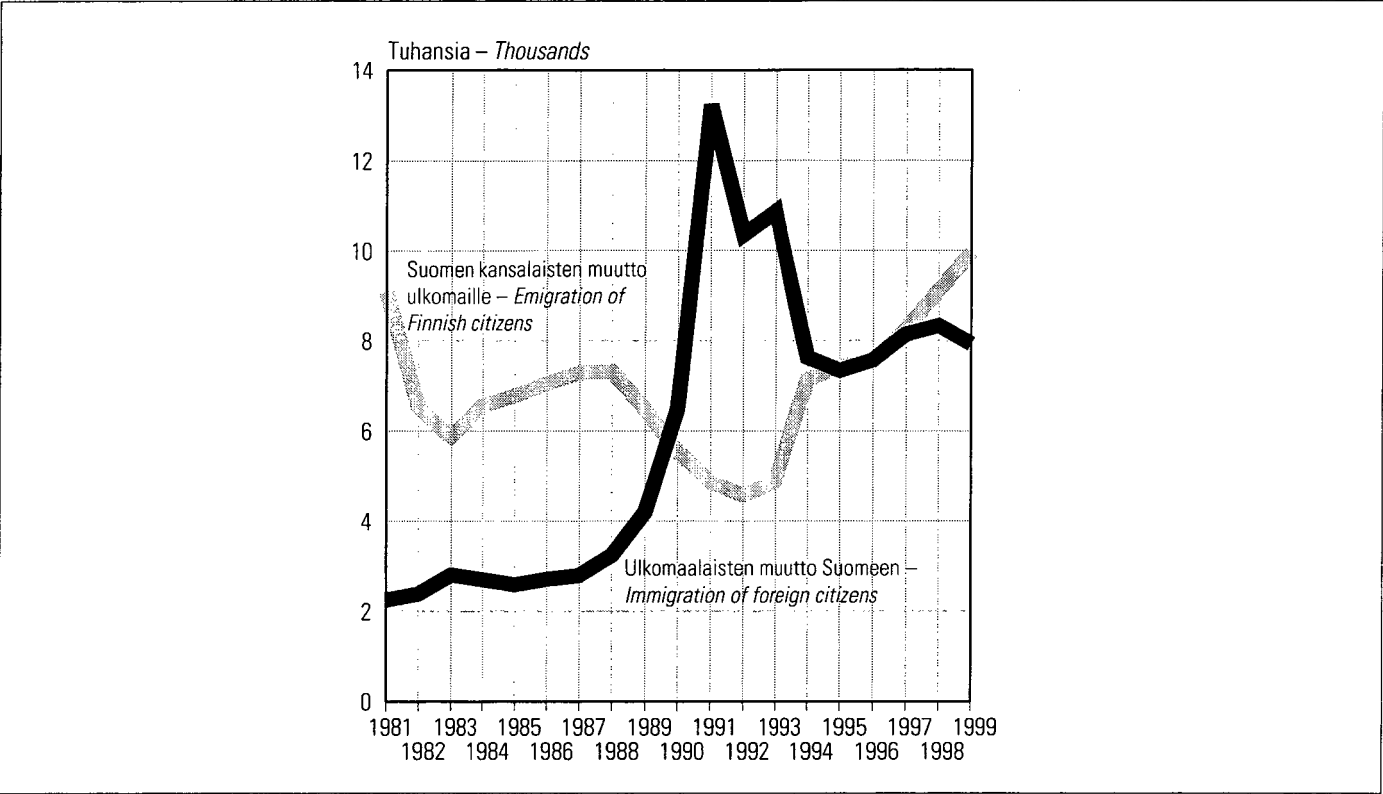
Ulkomaalaisten muutto Suomeen kasvoi voimakkaasti vuodesta 1988 alkaen. Se oli korkeimmillaan vuonna 1991, jolloin oli myös suurin muuttovoitto. Sen jälkeen ulkomaalaisten muutto Suomeen aleni jyrkästi vuoteen 1996, jonka jälkeen siinä on tapahtunut hienoista lisäystä – tosin vuonna 1999 maahanmuuttajia oli hieman vähemmän kuin edellisinä vuosina.

Suomen kansalaisten muutto ulkomaille näyttää pysyneen 1980-luvun melko vakaana. Muutosta suu-



Kuvio 15. – Figure 15.

Suomen kansalaisten maastamuutto ja ulkomaalaisten maahanmuutto vuosina 1981–1999  
Emigration of Finnish citizens and immigration of foreigners in 1981–1999



Taulukko 20. – Table 20.

Siirtolaisuus sukupuolen mukaan vuosina 1991–1999  
Migration by sex in 1991–1999

| Vuosi<br>Year | Maahanmuutto<br>Ulkomaalaiset<br>Immigration<br>Foreigners | Maastamuutto<br>Suomen kansalaiset<br>Emigration<br>Finnish citizens |
|---------------|--|--|
|               | Naisten osuus (%)<br>Percentage of females                 | Naisten osuus (%)<br>Percentage of females                           |
| 1991          | 45,4   | 52,5   |
| 1992          | 49,0   | 53,0   |
| 1993          | 49,8   | 53,4   |
| 1994          | 52,1   | 52,9   |
| 1995          | 51,4   | 52,1   |
| 1996          | 52,3   | 54,0   |
| 1997          | 52,5   | 52,5   |
| 1998          | 51,8   | 54,1   |
| 1999          | 50,3   | 54,4   |

rin osa suuntautui Ruotsiin. Noususuhdannevuosien aikana muuttoliike hidastui. Muutaman lamavuoden jälkeen se taas alkoi kasvaa. Tämä kasvu ei johdu “perinteisestä” Ruotsiin muuton lisääntymisestä, vaan suurin osa kasvusta on tullut muihin Euroopan maihin suuntautuneesta muutosta. Erityisesti vuodesta 1994 alkaen suomalaisten muutto ulkomaille on lisääntynyt ja on 1980-luvun alun tasolla.

Suomeen muuttavista ulkomaalaisista 1980-luvun lopulla enemmistö oli miehiä. Vuonna 1999 oli edelleen miehillä pieni enemmistö (miehiä 50,4 prosenttia). 1990-luvulla Suomeen muuttaneista ulkomaalaisista yhä useampi on ollut nainen. Entisestä Neuvostoliitosta, Venäjältä ja Virosta tulevista muuttajista suurin osa on naisia. Vuonna 1999 Suomeen muuttaneista ulkomaalaisista oli naisia 50,3 prosenttia.

Suomesta ulkomaille muuttavista Suomen kansalaisista enemmistö on ollut naisia. Vuonna 1999 heidän osuutensa poismuuttajista oli 54,4 prosenttia.

## 14 English summary

The number of foreigners living in Finland at the end of 1999 was 87 680, amounting to 1.7% of the resident population and marking an increase of 2 620 in the course of that year (Figure 1 and Table 1). At the same time the number of persons born outside Finland was 131 120 and the number of native speakers of other languages (than Finnish, Swedish and Saami) was 93 949.

The number of foreigners had remained fairly constant at something over 10 000 for a long time, so that where the exact figure in 1950 was 11 423 (0.3% of the population), it was still just 12 000 in 1976. A slow increase then began to take place during the 1980's, and this was followed by a "wave of immigration" beginning in 1990, when the Finnish-speaking Ingrians from the former Soviet Union were granted the status of "returning emigrants". This led to an immediate increase in immigration and made a significant contribution to the rise in the numbers of foreigners resident in Finland. The steepest annual rise of all was recorded in 1991, over 11 000 persons, the largest groups among whom were the Ingrians and refugees from Somalia.

### *Russians the largest group of foreigners*

The foreigner population of Finland in 1999 (Table 2 and Figure 2) included citizens of 156 countries, among whom the largest group were Russians, 18 575, and the second largest Estonians, 10 652. In third position came Swedish citizens and then the refugee group from Somalia and then the citizens of former Soviet Union.

The greatest increase in numbers over the year was recorded for Russians, 1 714 persons, followed by Estonians, 312. The total increase of 2 620 was smaller than in the previous year.

### *Foreigners mostly of working age*

74% of the foreigners in Finland in 1999 (Table 3 and Figures 3–6) were of working age, i.e. 15–64 years, as against 67% for the population as a whole, and correspondingly the proportion of elderly people was well below the national average, 6% of the foreigners being of pensionable age, as opposed to more than 15% among Finnish citizens. The proportion of children was slightly higher than among the Finns.

### *Men in the majority*

Men made up 50,4% of the foreigners in 1999 (Figure 7), and many individual national groups (N>500) were even more clearly male-dominated. Practically all the Italian, Dutch, Moroccans and Turks resident in Finland were men, (from 76% to 77%). All the largest refugee groups had a male majority except for the Vietnamese. Women were very clearly in the majority within the groups originating from Thailand, Philippines, Russia, and Estonia.

### *Native speakers of other languages tripled in the 1990's*

The figure of 93 949 native speakers of other languages living in Finland by the end of 1999 is more than triple that recorded for 1990 (Table 6). The most prominent language (Figure 8 and Appendix III) other than the official languages of Finland is Russian, with over 25 600 native speakers, the next most prominent Estonian, with 10 024 speakers, and then English, spoken by 6 780 people as their native language.

The population by the end of that year comprised 4.8 million speakers of Finnish as the first language, 292 400 speakers of Swedish (5.7%) and slightly less than 1 700 speakers of Saami.

### *Over 4 700 gained Finnish citizenship*

Although Finnish citizenship was awarded to only about 100 people a year in the 1970's, the figure increased during the next decade to almost 1 000 a year. The most common cases were former Swedish citizens, most of whom had some prior ties with Finland (Figure 9 and Table 8).

Although it seemed in the early 1990's that the number of foreigners to be granted Finnish citizenship would remain at this level of about 1 000 per year, it has in fact declined markedly in very recent years, and citizenship was granted to only 651 persons in 1994 and to 668 persons in 1995, the lowest figure since the late 1970's. After 1995 the number of foreigners to be granted Finnish citizenship turned to increase and in 1999 the citizenship was granted to 4 730 persons.

## ***2000 new mixed marriages a year***

Over 2 000 marriages are contracted every year in which one partner is an foreigner and the other a Finnish citizen permanently resident in Finland (Table 10).

Finnish women concluded mixed marriages most often with men from the United States in 1999, the next most frequent categories being Turkish, German and Swedish men.

In the last decade the Finnish men most frequently married women from Russia, 456 marriages per year, whereas the average number of marriages to Estonian women was very much smaller, 175 per year. The next most significant categories of bride (although in considerably smaller numbers) were those from former Soviet Union and Thailand.

## ***Many divorces in mixed marriages***

Men obtained divorces most often from wives originating from the area of the former Soviet Union, in spite of the fact that this was the largest category of mixed marriages involving Finnish men (Table 12). The divorce rate was highest between Finnish men (Table 13) and women from Thailand and Estonia.

By contrast, the marriages between Finnish women and Moroccan or Turkish men very frequently ended in divorce.

## ***38% of the foreigner labour force unemployed***

Since the sharpest increase in foreigner population coincided with the years of recession, unemployment would seem to have emerged as one barrier to integration into Finnish society. Given a national unemployment rate of 12.2% in 1991, that among foreigners was double this figure. Moreover, the worsening of the employment situation appears to have hit the foreign population hardest. In 1996 the unemployment rate was 48, but in 1999 it was lower, 38%.

The worst hit by unemployment in 1999 (Table 14) were the refugees from Iraq, Bosnia-Herzegovina, Somalia and Iran, among whom over 70% of those eligible to work were unemployed, i.e. only a tiny minority had found work. Outside the refugee population, the worst affected by unemployment were the Russians and Moroccans, all of whom suffered from rates considerably above the national average.

## ***Foreigners living mostly in Southern Finland***

The only regions of Finland in which the proportion of foreigner residents in 1999 (Figure 11 and Table 15) was higher than the figure of 1.7% for the whole country were the Autonomous Territory of the Åland Islands, 4.3%, Uusimaa 3.3%, Varsinais-Suomi 2.0% and Pohjanmaa 1.7%. In the Åland Islands as many as 73% of the foreigners were citizens of Sweden.

## ***17 500 refugees***

The late 1980's and early 1990's formed a period of repeated international crises, which caused many hundreds of thousands of refugees to seek asylum in Europe. A very small fraction of these came to Finland (Figure 12).

At that stage the country already had about 2 000 Vietnamese refugees, and these were joined by the first large group of Somalis in 1991, so that 1 500 persons of the latter nationality were living in Finland by the end of that year. The largest total influx of refugees, almost 3 700, took place in 1993, mostly from the former Yugoslavia, while the figure dropped to 1 400 persons in 1994 and 1995. By the end of 1999 there was a total of about 17 500 persons.

## ***Refugees and returning emigrants***

Emigration has been common among the Finns almost throughout the 20th century, and it is calculated that about a million people have left the country during that time, including about 700 000 who have done so since the Second World War. Although many of these have since returned, it is estimated that there are about 300 000 people living abroad at the moment who were born in Finland.

When the post-war boom generation reached working age in the 1960's, emigration to Sweden became so pronounced that the population of Finland decreased for the first time in peace-time since the great years of famine in the 19th century. The state of migration between Finland and Sweden throughout the 1970's appeared to be governed by the employment situation in Sweden, the incentive for emigration being the higher wages and standards of living that existed there (Figure 13).

## *Returning emigrants first from Sweden and then from Russia*

The direction of migration was reversed in the 1980's, however, and from 1981 onwards Finland recorded higher in-migration than out-migration. This was partly a result of the smaller age groups entering the working population and partly a sign of improvement in the employment situation and a closing of the gap in wages and the standard of living between Sweden and Finland.

The nature of this migration altered greatly in the 1990's. Immigration from Sweden increased in the late 1980's, at the time of the economic boom, and emigration to that country slowed down markedly throughout the early 1990's.

Thus there were 13 017 more people entering Finland in 1991 than there were leaving the country, the highest net immigration ever experienced. In addition, a large proportion of the immigrants were non-Finns. The largest group of all consisted of citizens of the former Soviet Union, 5 500 persons, mostly Ingrians, who had been granted the status of

returning emigrants in 1990 and moved to Finland in their thousands the following year. The number of foreigners entering Finland in that year was also swelled by an intake of over 1 300 refugees from Somalia.

While the typical immigrant to Finland in the 1980's was still a person returning from Sweden, the majority from 1990 onwards have been from the former Soviet Union, chiefly Russia and Estonia, the largest single group being from Ingria. The number of emigrants returning from Sweden has been much smaller, and the following groups in terms of size have been from Somalia and the former Yugoslavia, almost all of whom have been refugees.

The majority of foreign immigrants into Finland in the late 1980's were men, and the same situation still prevails among the foreigner population of Finland as a whole, but an increasingly large proportion of the new immigrants in the 1990's have been women. This is on account of the preponderance of women among those arriving from the former Soviet Union, i.e. Russia and Estonia.



## *Liitteet – Appendices*

**Liite I. Väestö kansalaisuuden mukaan vuosina 1990–1999**
*Appendix I. Population by citizenship in 1990–1999*

| Kansalaisuus – Citizenship                                | 1990             | 1991             | 1992             | 1993             | 1994             | 1995             | 1996             | 1997             | 1998             | 1999             |
|---|------------------|------------------|------------------|------------------|------------------|------------------|------------------|------------------|------------------|------------------|
| <b>Yhteensä – Total</b>                                   | <b>4 998 478</b> | <b>5 029 002</b> | <b>5 054 982</b> | <b>5 077 912</b> | <b>5 098 754</b> | <b>5 116 826</b> | <b>5 132 320</b> | <b>5 147 349</b> | <b>5 159 646</b> | <b>5 171 302</b> |
| Eurooppa – Europe   | 4 990 003        | 5 016 543        | 5 039 641        | 5 059 613        | 5 077 870        | 5 093 304        | 5 106 545        | 5 118 723        | 5 130 141        | 5 142 028        |
| Suomi – Finland   | 4 972 223        | 4 991 423        | 5 008 732        | 5 022 325        | 5 036 742        | 5 048 260        | 5 058 566        | 5 066 749        | 5 074 586        | 5 083 622        |
| Muu – Other   | 26 255           | 37 579           | 46 250           | 55 587           | 62 012           | 68 566           | 73 754           | 80 600           | 85 060           | 87 680           |
| <b>EU (ei Suomi) –<br/>European Union (excl. Finland)</b> | <b>11 372</b>    | <b>11 942</b>    | <b>12 239</b>    | <b>12 501</b>    | <b>12 901</b>    | <b>13 725</b>    | <b>14 129</b>    | <b>14 927</b>    | <b>15 731</b>    | <b>16 328</b>    |
| Ruotsi – Sweden   | 6 051            | 6 277            | 6 456            | 6 528            | 6 685            | 7 014            | 7 291            | 7 507            | 7 756            | 7 809            |
| Tanska – Denmark  | 484              | 514              | 474              | 473              | 476              | 482              | 482              | 517              | 528              | 574              |
| Alankomaat – Netherlands                                  | 343              | 338              | 338              | 347              | 371              | 423              | 453              | 505              | 538              | 581              |
| Belgia – Belgium  | 60               | 62               | 67               | 68               | 83               | 95               | 95               | 103              | 109              | 119              |
| Espanja – Spain   | 279              | 304              | 316              | 347              | 365              | 385              | 397              | 448              | 480              | 505              |
| Irlanti – Ireland   | 90               | 99               | 103              | 112              | 126              | 136              | 144              | 159              | 175              | 190              |
| Britannia – United Kingdom                                | 1 365            | 1 516            | 1 600            | 1 676            | 1 747            | 1 865            | 1 803            | 1 907            | 2 058            | 2 170            |
| Itävalta – Austria  | 145              | 152              | 151              | 157              | 152              | 157              | 164              | 183              | 200              | 217              |
| Italia – Italy  | 395              | 425              | 448              | 459              | 486              | 532              | 556              | 613              | 685              | 752              |
| Kreikka – Greece  | 205              | 230              | 229              | 231              | 243              | 261              | 274              | 287              | 295              | 299              |
| Luxemburg – Luxembourg                                    | 6                | 7                | 5                | 6                | 6                | 7                | 9                | 9                | 11               | 11               |
| Portugali – Portugal                                      | 54               | 65               | 71               | 77               | 86               | 93               | 99               | 96               | 109              | 114              |
| Ranska – France   | 327              | 351              | 393              | 444              | 462              | 527              | 526              | 632              | 715              | 825              |
| Saksa – Germany   | 1 568            | 1 602            | 1 588            | 1 576            | 1 613            | 1 748            | 1 836            | 1 961            | 2 072            | 2 162            |
| <b>EFTA</b>   | <b>887</b>       | <b>901</b>       | <b>913</b>       | <b>910</b>       | <b>942</b>       | <b>962</b>       | <b>929</b>       | <b>934</b>       | <b>959</b>       | <b>1 004</b>     |
| Norja – Norway  | 530              | 511              | 527              | 516              | 520              | 539              | 513              | 504              | 507              | 536              |
| Islanti – Iceland   | 78               | 99               | 100              | 108              | 123              | 118              | 107              | 102              | 107              | 111              |
| Sveitsi – Switzerland                                     | 279              | 291              | 286              | 286              | 299              | 305              | 309              | 328              | 345              | 357              |
| <b>Muu Eurooppa – Rest of Europe</b>                      | <b>5 521</b>     | <b>12 277</b>    | <b>17 585</b>    | <b>23 535</b>    | <b>26 794</b>    | <b>30 357</b>    | <b>32 921</b>    | <b>36 113</b>    | <b>38 865</b>    | <b>41 074</b>    |
| Bosnia – Hertsegovina                                     | 0                | 0                | 172              | 342              | 491              | 928              | 1 342            | 1 420            | 1 496            | 1 581            |
| Bulgaria  | 159              | 240              | 287              | 313              | 307              | 309              | 303              | 320              | 333              | 317              |
| Jugoslavia – Yugoslavia                                   | 75               | 161              | 262              | 2 072            | 2 255            | 2 407            | 2 624            | 2 755            | 2 935            | 3 392            |
| Kroatia – Croatia   | 0                | 0                | 16               | 26               | 28               | 34               | 34               | 42               | 49               | 63               |
| Latvia – Latvia   | 0                | 6                | 35               | 74               | 100              | 98               | 108              | 134              | 175              | 201              |
| Liettua – Lithuania                                       | 0                | 8                | 34               | 47               | 64               | 83               | 132              | 163              | 180              | 194              |
| Makedonia – Macedonia                                     | 0                | 0                | 0                | 0                | 21               | 33               | 53               | 80               | 116              | 131              |
| Puola – Poland  | 582              | 682              | 687              | 705              | 709              | 716              | 690              | 684              | 698              | 718              |
| Romania – Romania   | 83               | 177              | 276              | 328              | 354              | 374              | 374              | 397              | 398              | 404              |
| Tšekkoslovakia – Czechoslovakia                           | 128              | 187              | 173              | 123              | 105              | 103              | 79               | 72               | 71               | 69               |
| Ukraina – Ukraine   | 0                | 0                | 82               | 175              | 268              | 366              | 536              | 654              | 766              | 849              |
| Unkari – Hungary  | 308              | 373              | 385              | 385              | 403              | 419              | 411              | 454              | 508              | 597              |
| Valko-Venäjä – Belarus                                    | 0                | 0                | 22               | 31               | 43               | 35               | 81               | 117              | 135              | 145              |
| Venäjä – Russia   | 0                | 0                | 3 448            | 5 828            | 7 785            | 9 720            | 11 810           | 14 316           | 16 861           | 18 575           |
| Ent. Neuvostoliitto – Former USSR                         | 4 181            | 9 716            | 8 464            | 7 468            | 6 804            | 6 163            | 5 187            | 4 675            | 3 628            | 2 966            |
| Viro – Estonia  | 0                | 720              | 3 380            | 5 893            | 7 472            | 8 446            | 9 038            | 9 689            | 10 340           | 10 652           |
| Muu – Other   | 5                | 7                | 34               | 67               | 76               | 123              | 119              | 141              | 176              | 220              |
| <b>Afrikka – Africa</b>                                   | <b>1 247</b>     | <b>3 230</b>     | <b>3 947</b>     | <b>5 244</b>     | <b>6 215</b>     | <b>6 970</b>     | <b>7 608</b>     | <b>8 547</b>     | <b>8 740</b>     | <b>7 791</b>     |
| Algeria   | 154              | 186              | 194              | 208              | 222              | 219              | 219              | 230              | 215              | 220              |
| Angola  | 0                | 1                | 4                | 12               | 46               | 60               | 69               | 79               | 115              | 128              |
| Egypti – Egypt  | 100              | 144              | 163              | 170              | 197              | 209              | 202              | 217              | 220              | 218              |
| Etelä-Afrikka – South Africa                              | 13               | 18               | 25               | 28               | 37               | 38               | 40               | 58               | 61               | 74               |
| Etiopia – Ethiopia  | 75               | 125              | 208              | 243              | 261              | 289              | 305              | 335              | 342              | 323              |
| Gambia  | 18               | 50               | 102              | 129              | 145              | 164              | 175              | 192              | 173              | 153              |
| Ghana   | 58               | 91               | 129              | 162              | 200              | 219              | 221              | 244              | 243              | 245              |
| Kenia – Kenya   | 59               | 66               | 66               | 77               | 89               | 94               | 105              | 114              | 121              | 133              |
| Kongon dem. tasavalta –<br>Congo, The Dem. Rep.           | 5                | 10               | 20               | 80               | 144              | 194              | 272              | 341              | 392              | 406              |
| Liberia   | 4                | 5                | 14               | 23               | 30               | 38               | 41               | 45               | 45               | 34               |

**Liite I. Väestö kansalaisuuden mukaan vuosina 1990–1999 (jatk.)**
*Appendix I. Population by citizenship in 1990–1999 (cont.)*

| Kansalaisuus – <i>Citizenship</i>           | 1990         | 1991         | 1992         | 1993         | 1994         | 1995          | 1996          | 1997          | 1998          | 1999          |
|---|--------------|--------------|--------------|--------------|--------------|---------------|---------------|---------------|---------------|---------------|
| Libya                                       | 10           | 20           | 27           | 31           | 35           | 43            | 44            | 47            | 53            | 53            |
| Marokko – <i>Morocco</i>                    | 295          | 464          | 525          | 560          | 597          | 618           | 613           | 592           | 542           | 520           |
| Namibia                                     | 54           | 60           | 50           | 48           | 46           | 42            | 36            | 32            | 34            | 38            |
| Nigeria                                     | 80           | 114          | 143          | 162          | 172          | 191           | 194           | 199           | 202           | 207           |
| Sambia – <i>Zambia</i>                      | 30           | 38           | 41           | 45           | 48           | 45            | 44            | 42            | 50            | 49            |
| Somalia                                     | 44           | 1 505        | 1 882        | 2 883        | 3 538        | 4 044         | 4 555         | 5 238         | 5 371         | 4 410         |
| Sudan                                       | 9            | 25           | 37           | 41           | 43           | 53            | 59            | 58            | 62            | 56            |
| Tansania – <i>Tanzania</i>                  | 45           | 62           | 58           | 65           | 69           | 71            | 81            | 96            | 94            | 102           |
| Tunisia                                     | 102          | 130          | 133          | 142          | 149          | 161           | 142           | 154           | 150           | 148           |
| Muu – <i>Other</i>                          | 92           | 116          | 126          | 135          | 147          | 178           | 191           | 234           | 255           | 274           |
| <b>Amerikka – <i>America</i></b>            | <b>2 246</b> | <b>2 497</b> | <b>2 711</b> | <b>2 813</b> | <b>2 900</b> | <b>3 072</b>  | <b>3 137</b>  | <b>3 335</b>  | <b>3 524</b>  | <b>3 649</b>  |
| Kanada – <i>Canada</i>                      | 365          | 395          | 433          | 452          | 447          | 477           | 498           | 549           | 579           | 593           |
| USA – <i>United States</i>                  | 1 475        | 1 621        | 1 740        | 1 754        | 1 775        | 1 844         | 1 833         | 1 905         | 2 001         | 2 063         |
| Argentiina – <i>Argentina</i>               | 30           | 33           | 31           | 32           | 36           | 37            | 39            | 38            | 40            | 43            |
| Brasilia – <i>Brazil</i>                    | 78           | 90           | 107          | 114          | 125          | 133           | 131           | 143           | 155           | 172           |
| Chile                                       | 89           | 90           | 91           | 93           | 92           | 98            | 100           | 106           | 109           | 112           |
| Kolumbia – <i>Colombia</i>                  | 23           | 26           | 33           | 45           | 44           | 49            | 58            | 58            | 62            | 70            |
| Kuuba – <i>Cuba</i>                         | 10           | 8            | 11           | 27           | 61           | 91            | 102           | 119           | 124           | 136           |
| Meksiko – <i>Mexico</i>                     | 33           | 45           | 45           | 57           | 65           | 68            | 81            | 87            | 94            | 101           |
| Peru  | 46           | 61           | 75           | 78           | 83           | 85            | 84            | 92            | 104           | 107           |
| Muu – <i>Other</i>                          | 97           | 128          | 145          | 161          | 172          | 190           | 211           | 238           | 256           | 252           |
| <b>Aasia – <i>Asia</i></b>                  | <b>3 002</b> | <b>4 566</b> | <b>6 720</b> | <b>8 331</b> | <b>9 884</b> | <b>11 302</b> | <b>12 512</b> | <b>14 154</b> | <b>14 782</b> | <b>15 578</b> |
| Afganistan – <i>Afghanistan</i>             | 3            | 5            | 9            | 9            | 27           | 40            | 55            | 60            | 71            | 138           |
| Bangladesh                                  | 93           | 158          | 233          | 281          | 304          | 341           | 343           | 360           | 380           | 384           |
| Filippiinit – <i>Philippines</i>            | 207          | 279          | 312          | 331          | 355          | 407           | 444           | 487           | 499           | 505           |
| Georgia                                     | 0            | 0            | 25           | 34           | 43           | 50            | 51            | 56            | 63            | 67            |
| Indonesia                                   | 14           | 22           | 29           | 32           | 35           | 38            | 50            | 55            | 66            | 83            |
| Intia – <i>India</i>                        | 270          | 326          | 357          | 385          | 410          | 454           | 485           | 528           | 566           | 647           |
| Irak – <i>Iraq</i>                          | 107          | 184          | 457          | 846          | 1 009        | 1 341         | 1 855         | 2 435         | 2 670         | 2 960         |
| Iran – <i>Islamic Republic of Iran</i>      | 336          | 571          | 810          | 919          | 1 125        | 1 275         | 1 397         | 1 681         | 1 706         | 1 868         |
| Israel                                      | 145          | 173          | 203          | 216          | 216          | 224           | 220           | 235           | 251           | 265           |
| Japani – <i>Japan</i>                       | 240          | 261          | 300          | 290          | 306          | 339           | 362           | 418           | 474           | 500           |
| Jordania – <i>Jordan</i>                    | 53           | 81           | 90           | 98           | 109          | 120           | 120           | 119           | 116           | 113           |
| Kambodia – <i>Cambodia</i>                  | 7            | 7            | 31           | 40           | 49           | 69            | 68            | 62            | 48            | 47            |
| Kazakstan – <i>Kazakhstan</i>               | 0            | 0            | 11           | 36           | 78           | 116           | 160           | 182           | 240           | 284           |
| Kiina – <i>China</i>                        | 312          | 633          | 838          | 1 087        | 1 283        | 1 412         | 1 471         | 1 610         | 1 650         | 1 677         |
| Korean Tasavalta – <i>Republic of Korea</i> | 36           | 50           | 52           | 56           | 62           | 61            | 66            | 78            | 96            | 111           |
| Libanon – <i>Lebanon</i>                    | 49           | 57           | 89           | 93           | 109          | 120           | 120           | 118           | 102           | 90            |
| Malesia – <i>Malaysia</i>                   | 73           | 101          | 112          | 117          | 121          | 127           | 118           | 124           | 132           | 139           |
| Nepal                                       | 6            | 11           | 22           | 34           | 37           | 24            | 29            | 34            | 43            | 58            |
| Pakistan                                    | 71           | 104          | 121          | 142          | 159          | 173           | 194           | 221           | 237           | 254           |
| Sri Lanka                                   | 85           | 91           | 94           | 101          | 116          | 121           | 129           | 153           | 195           | 209           |
| Syyria – <i>Syrian Arab Republic</i>        | 13           | 31           | 56           | 63           | 74           | 79            | 75            | 85            | 85            | 89            |
| Thaimaa – <i>Thailand</i>                   | 239          | 370          | 486          | 592          | 699          | 763           | 864           | 964           | 1 084         | 1 194         |
| Turkki – <i>Turkey</i>                      | 310          | 564          | 837          | 995          | 1 178        | 1 335         | 1 479         | 1 668         | 1 737         | 1 737         |
| Uzbekistan                                  | 0            | 0            | 10           | 24           | 44           | 52            | 74            | 78            | 91            | 94            |
| Vietnam – <i>Viet Nam</i>                   | 292          | 437          | 1 052        | 1 403        | 1 812        | 2 084         | 2 143         | 2 171         | 1 965         | 1 840         |
| Muu – <i>Other</i>                          | 41           | 50           | 84           | 107          | 124          | 137           | 140           | 172           | 215           | 225           |
| <b>Oseania</b>                              | <b>285</b>   | <b>340</b>   | <b>359</b>   | <b>362</b>   | <b>387</b>   | <b>397</b>    | <b>402</b>    | <b>414</b>    | <b>449</b>    | <b>495</b>    |
| Australia                                   | 264          | 312          | 331          | 330          | 354          | 365           | 369           | 376           | 406           | 444           |
| Uusi-Seelanti – <i>New Zealand</i>          | 20           | 27           | 27           | 31           | 32           | 31            | 32            | 37            | 41            | 49            |
| Muu – <i>Other</i>                          | 1            | 1            | 1            | 1            | 1            | 1             | 1             | 1             | 2             | 2             |
| Tuntematon – <i>Unknown</i>                 | 1 695        | 1 826        | 1 604        | 1 549        | 1 498        | 1 781         | 2 116         | 2 176         | 2 010         | 1 761         |



## Liite II. Väestö syntymämaan mukaan vuosina 1990–1999

Appendix II. Population by country of birth in 1990–1999

| Syntymämaa – Country of birth                             | 1990             | 1991             | 1992             | 1993             | 1994             | 1995             | 1996             | 1997             | 1998             | 1999             |
|---|------------------|------------------|------------------|------------------|------------------|------------------|------------------|------------------|------------------|------------------|
| <b>Yhteensä – Total</b>                                   | <b>4 998 478</b> | <b>5 029 002</b> | <b>5 054 982</b> | <b>5 077 912</b> | <b>5 098 754</b> | <b>5 116 826</b> | <b>5 132 320</b> | <b>5 147 349</b> | <b>5 159 646</b> | <b>5 171 302</b> |
| Eurooppa – Europe   | 4 978 663        | 5 005 111        | 5 028 597        | 5 049 052        | 5 068 081        | 5 084 566        | 5 098 631        | 5 110 999        | 5 120 881        | 5 130 637        |
| Suomi – Finland   | 4 933 556        | 4 951 914        | 4 969 402        | 4 983 271        | 4 998 339        | 5 010 523        | 5 021 189        | 5 029 279        | 5 034 596        | 5 040 182        |
| Muu maa – Other country                                   | 64 922           | 77 088           | 85 580           | 94 641           | 100 415          | 106 303          | 111 131          | 118 070          | 125 050          | 131 120          |
| <b>EU (ei Suomi) –<br/>European Union (excl. Finland)</b> | <b>31 823</b>    | <b>33 165</b>    | <b>33 609</b>    | <b>34 147</b>    | <b>34 777</b>    | <b>35 800</b>    | <b>36 591</b>    | <b>37 650</b>    | <b>38 642</b>    | <b>39 439</b>    |
| Ruotsi – Sweden   | 24 541           | 25 375           | 25 588           | 25 845           | 26 164           | 26 617           | 27 046           | 27 426           | 27 768           | 27 932           |
| Tanska – Denmark  | 527              | 565              | 533              | 539              | 560              | 572              | 573              | 623              | 638              | 685              |
| Alankomaat – Netherlands                                  | 390              | 392              | 398              | 418              | 435              | 496              | 536              | 598              | 639              | 672              |
| Belgia – Belgium  | 107              | 112              | 123              | 129              | 140              | 148              | 154              | 166              | 175              | 195              |
| Espanja – Spain   | 473              | 518              | 542              | 574              | 599              | 636              | 649              | 699              | 724              | 746              |
| Irlanti – Ireland   | 83               | 94               | 98               | 111              | 124              | 131              | 140              | 151              | 167              | 178              |
| Britannia – United Kingdom                                | 1 638            | 1 782            | 1 865            | 1 937            | 2 011            | 2 133            | 2 216            | 2 376            | 2 525            | 2 649            |
| Itävalta – Austria  | 238              | 249              | 250              | 257              | 257              | 258              | 259              | 285              | 302              | 310              |
| Italia – Italy  | 475              | 528              | 553              | 574              | 614              | 681              | 717              | 766              | 844              | 927              |
| Kreikka – Greece  | 302              | 342              | 362              | 372              | 388              | 408              | 421              | 431              | 448              | 464              |
| Luxemburg – Luxembourg                                    | 18               | 21               | 20               | 22               | 23               | 26               | 28               | 28               | 28               | 28               |
| Portugali – Portugal                                      | 87               | 93               | 99               | 106              | 109              | 118              | 128              | 126              | 131              | 137              |
| Ranska – France   | 507              | 550              | 589              | 647              | 673              | 723              | 735              | 841              | 931              | 1 047            |
| Saksa – Germany   | 2 437            | 2 544            | 2 589            | 2 616            | 2 680            | 2 853            | 2 989            | 3 134            | 3 322            | 3 469            |
| <b>EFTA</b>   | <b>1 335</b>     | <b>1 376</b>     | <b>1 389</b>     | <b>1 388</b>     | <b>1 431</b>     | <b>1 452</b>     | <b>1 448</b>     | <b>1 455</b>     | <b>1 521</b>     | <b>1 599</b>     |
| Norja – Norway  | 852              | 856              | 855              | 835              | 845              | 865              | 854              | 838              | 857              | 895              |
| Islanti – Iceland   | 74               | 88               | 90               | 92               | 111              | 105              | 94               | 88               | 96               | 103              |
| Sveitsi – Switzerland                                     | 409              | 432              | 444              | 461              | 475              | 482              | 500              | 529              | 568              | 601              |
| <b>Muu Eurooppa – Rest of Europe</b>                      | <b>11 949</b>    | <b>18 656</b>    | <b>24 197</b>    | <b>30 246</b>    | <b>33 534</b>    | <b>36 791</b>    | <b>39 403</b>    | <b>42 615</b>    | <b>46 122</b>    | <b>49 417</b>    |
| Bosnia-Hertsegovina                                       | 0                | 0                | 2                | 8                | 11               | 63               | 113              | 115              | 165              | 201              |
| Bulgaria – Bulgaria                                       | 258              | 347              | 394              | 417              | 417              | 425              | 419              | 451              | 480              | 496              |
| Jugoslavia – Yugoslavia                                   | 136              | 230              | 509              | 2 381            | 2 624            | 3 099            | 3 545            | 3 620            | 3 801            | 4 202            |
| Latvia – Latvia   | 0                | 7                | 41               | 77               | 108              | 139              | 162              | 195              | 230              | 250              |
| Liettua – Lithuania                                       | 0                | 9                | 27               | 36               | 50               | 67               | 100              | 124              | 138              | 150              |
| Puola – Poland  | 968              | 1 096            | 1 118            | 1 136            | 1 153            | 1 169            | 1 143            | 1 153            | 1 167            | 1 182            |
| Romania – Romania   | 148              | 242              | 325              | 380              | 405              | 425              | 435              | 475              | 524              | 579              |
| Tšekkoslovakia – Czechoslovakia                           | 245              | 307              | 293              | 269              | 258              | 264              | 249              | 262              | 269              | 290              |
| Unkari – Hungary  | 522              | 602              | 613              | 606              | 615              | 622              | 616              | 653              | 709              | 809              |
| Ukraina – Ukraine   | 0                | 0                | 12               | 23               | 36               | 49               | 83               | 114              | 141              | 170              |
| Venäjä – Russia   | 0                | 4                | 50               | 226              | 463              | 668              | 931              | 1 282            | 1 612            | 2 020            |
| Ent. Neuvostoliitto – Former USSR                         | 9 661            | 15 137           | 18 684           | 20 854           | 22 494           | 24 142           | 25 507           | 27 542           | 29 777           | 31 441           |
| Viro – Estonia  | 0                | 661              | 2 105            | 3 800            | 4 859            | 5 598            | 5 994            | 6 467            | 6 974            | 7 440            |
| Muu – Other   | 11               | 14               | 24               | 33               | 41               | 61               | 106              | 162              | 135              | 187              |
| <b>Afriikka – Africa</b>                                  | <b>1 970</b>     | <b>4 005</b>     | <b>4 759</b>     | <b>5 998</b>     | <b>6 772</b>     | <b>7 316</b>     | <b>7 694</b>     | <b>8 495</b>     | <b>9 158</b>     | <b>9 425</b>     |
| Algeria – Algeria   | 220              | 274              | 305              | 321              | 337              | 364              | 369              | 400              | 437              | 456              |
| Angola  | 0                | 0                | 8                | 15               | 46               | 58               | 62               | 68               | 99               | 107              |
| Egypti – Egypt  | 197              | 252              | 274              | 300              | 323              | 341              | 346              | 379              | 402              | 416              |
| Etelä-Afriikka – South Africa                             | 108              | 114              | 121              | 130              | 137              | 143              | 149              | 172              | 186              | 209              |
| Etiopia – Ethiopia  | 191              | 312              | 420              | 481              | 514              | 549              | 566              | 628              | 669              | 687              |
| Gambia  | 21               | 53               | 104              | 133              | 150              | 170              | 182              | 197              | 196              | 196              |
| Ghana   | 70               | 102              | 148              | 183              | 214              | 230              | 234              | 259              | 276              | 292              |
| Kenia – Kenya   | 91               | 105              | 106              | 119              | 134              | 139              | 149              | 162              | 178              | 194              |
| Libya   | 27               | 37               | 44               | 47               | 52               | 57               | 58               | 63               | 71               | 72               |
| Marokko – Morocco   | 388              | 585              | 678              | 737              | 799              | 847              | 864              | 915              | 959              | 986              |

**Liite II. Väestö syntymämaan mukaan vuosina 1990–1999 (jatk.)**
*Appendix II. Population by country of birth in 1990–1999 (cont.)*

| Syntymämaa – Country of birth          | 1990         | 1991         | 1992         | 1993          | 1994          | 1995          | 1996          | 1997          | 1998          | 1999          |
|--|--------------|--------------|--------------|---------------|---------------|---------------|---------------|---------------|---------------|---------------|
| Nigeria                                | 89           | 125          | 161          | 179           | 188           | 208           | 211           | 230           | 247           | 263           |
| Sambia – <i>Zambia</i>                 | 42           | 52           | 54           | 60            | 60            | 57            | 55            | 54            | 65            | 69            |
| Somalia                                | 51           | 1 389        | 1 693        | 2 551         | 2 988         | 3 229         | 3 451         | 3 838         | 4 138         | 4 189         |
| Sudan                                  | 15           | 33           | 44           | 49            | 50            | 56            | 61            | 62            | 66            | 70            |
| Tansania – <i>Tanzania</i>             | 81           | 98           | 100          | 109           | 114           | 118           | 128           | 146           | 158           | 168           |
| Tunisia – <i>Tunisia</i>               | 154          | 198          | 212          | 221           | 224           | 235           | 238           | 255           | 271           | 280           |
| Zaire                                  | 9            | 16           | 26           | 81            | 136           | 174           | 221           | 274           | 314           | 316           |
| Muu – <i>Other</i>                     | 216          | 260          | 261          | 282           | 306           | 341           | 350           | 393           | 426           | 455           |
| <b>Amerikka – <i>America</i></b>       | <b>4 219</b> | <b>4 566</b> | <b>4 822</b> | <b>4 935</b>  | <b>5 064</b>  | <b>5 232</b>  | <b>5 370</b>  | <b>5 604</b>  | <b>5 879</b>  | <b>6 119</b>  |
| Kanada – <i>Canada</i>                 | 905          | 967          | 1 000        | 1 003         | 1 017         | 1 047         | 1 060         | 1 114         | 1 145         | 1 179         |
| USA – <i>United States</i>             | 2 398        | 2 544        | 2 652        | 2 651         | 2 662         | 2 686         | 2 712         | 2 769         | 2 882         | 2 975         |
| Argentiina – <i>Argentina</i>          | 101          | 109          | 109          | 112           | 116           | 121           | 126           | 130           | 135           | 142           |
| Brasilia – <i>Brazil</i>               | 153          | 177          | 194          | 205           | 212           | 228           | 226           | 240           | 259           | 275           |
| Chile                                  | 156          | 164          | 169          | 173           | 172           | 182           | 188           | 200           | 209           | 214           |
| Kolumbia – <i>Colombia</i>             | 124          | 146          | 176          | 206           | 232           | 257           | 288           | 315           | 351           | 381           |
| Kuuba – <i>Cuba</i>                    | 21           | 22           | 28           | 45            | 78            | 105           | 114           | 130           | 139           | 153           |
| Meksiko – <i>Mexico</i>                | 63           | 78           | 78           | 95            | 102           | 105           | 124           | 132           | 142           | 146           |
| Peru                                   | 83           | 103          | 128          | 135           | 141           | 144           | 147           | 157           | 169           | 181           |
| Muu – <i>Other</i>                     | 215          | 256          | 288          | 310           | 332           | 357           | 385           | 417           | 448           | 473           |
| <b>Aasia – <i>Asia</i></b>             | <b>6 026</b> | <b>7 891</b> | <b>9 636</b> | <b>11 090</b> | <b>12 336</b> | <b>13 424</b> | <b>14 576</b> | <b>16 380</b> | <b>18 008</b> | <b>19 512</b> |
| Afganistan – <i>Afghanistan</i>        | 4            | 7            | 11           | 11            | 25            | 36            | 50            | 54            | 65            | 126           |
| Bangladesh                             | 108          | 170          | 241          | 284           | 304           | 335           | 339           | 357           | 390           | 405           |
| Filippiinit – <i>Philippines</i>       | 282          | 368          | 441          | 479           | 511           | 563           | 612           | 672           | 724           | 765           |
| Indonesia                              | 34           | 49           | 60           | 72            | 73            | 78            | 90            | 97            | 109           | 127           |
| Intia – <i>India</i>                   | 517          | 600          | 647          | 685           | 732           | 773           | 812           | 862           | 948           | 1 057         |
| Irak – <i>Iraq</i>                     | 194          | 315          | 606          | 928           | 1 049         | 1 351         | 1 800         | 2 322         | 2 636         | 3 009         |
| Iran – <i>Islamic Republic of Iran</i> | 526          | 685          | 928          | 1 024         | 1 182         | 1 265         | 1 362         | 1 592         | 1 711         | 1 941         |
| Israel                                 | 330          | 380          | 407          | 426           | 428           | 431           | 426           | 431           | 453           | 467           |
| Japani – <i>Japan</i>                  | 351          | 378          | 425          | 421           | 449           | 478           | 502           | 553           | 608           | 628           |
| Jordania – <i>Jordan</i>               | 55           | 76           | 86           | 95            | 105           | 112           | 115           | 118           | 122           | 125           |
| Kamputsea – <i>Cambodia</i>            | 58           | 66           | 69           | 71            | 74            | 76            | 78            | 85            | 90            | 94            |
| Kiina – <i>China</i>                   | 402          | 734          | 945          | 1 180         | 1 350         | 1 471         | 1 518         | 1 679         | 1 902         | 2 035         |
| Kypros – <i>Cyprus</i>                 | 40           | 49           | 53           | 57            | 61            | 63            | 66            | 75            | 80            | 83            |
| Korea – <i>Republic of Korea</i>       | 49           | 58           | 65           | 67            | 73            | 75            | 82            | 96            | 119           | 134           |
| Libanon – <i>Lebanon</i>               | 134          | 163          | 206          | 219           | 235           | 250           | 259           | 264           | 276           | 282           |
| Malesia – <i>Malaysia</i>              | 134          | 176          | 186          | 189           | 196           | 201           | 196           | 202           | 215           | 227           |
| Pakistan                               | 131          | 180          | 199          | 225           | 243           | 259           | 281           | 312           | 355           | 382           |
| Saudi-Arabia – <i>Saudi Arabia</i>     | 16           | 20           | 31           | 45            | 53            | 77            | 116           | 198           | 201           | 202           |
| Sri Lanka                              | 150          | 171          | 186          | 210           | 229           | 239           | 259           | 282           | 329           | 344           |
| Syyria – <i>Syrian Arab Republic</i>   | 46           | 64           | 87           | 95            | 122           | 134           | 141           | 154           | 172           | 189           |
| Thaimaa – <i>Thailand</i>              | 387          | 551          | 681          | 820           | 942           | 1 045         | 1 167         | 1 304         | 1 475         | 1 618         |
| Turkki – <i>Turkey</i>                 | 431          | 701          | 977          | 1 121         | 1 313         | 1 461         | 1 597         | 1 799         | 1 925         | 2 049         |
| Vietnam – <i>Viet Nam</i>              | 1 550        | 1 804        | 1 950        | 2 168         | 2 355         | 2 414         | 2 454         | 2 582         | 2 768         | 2 819         |
| Muu – <i>Other</i>                     | 97           | 126          | 149          | 198           | 232           | 237           | 254           | 290           | 335           | 404           |
| <b>Oseania – <i>Oceania</i></b>        | <b>467</b>   | <b>518</b>   | <b>526</b>   | <b>532</b>    | <b>556</b>    | <b>560</b>    | <b>589</b>    | <b>612</b>    | <b>649</b>    | <b>696</b>    |
| Australia                              | 426          | 468          | 471          | 472           | 495           | 500           | 522           | 542           | 573           | 610           |
| Muu – <i>Other</i>                     | 41           | 50           | 55           | 60            | 61            | 60            | 57            | 70            | 76            | 86            |
| Tuntematon – <i>Unknown</i>            | 7 133        | 6 911        | 6 642        | 6 305         | 5 945         | 5 728         | 5 460         | 5 259         | 5 071         | 4 913         |

### Liite III. Väestö kielen (N>150) mukaan vuosina 1991–1999

Appendix III. Population (N>150) by language in 1991–1999

| Kieli – Language                         | 1991             | 1992             | 1993             | 1994             | 1995             | 1996             | 1997             | 1998             | 1999             | Muutos<br>(+/-)<br>Change<br>(+/-)<br>1991–1999 |
|--|------------------|------------------|------------------|------------------|------------------|------------------|------------------|------------------|------------------|---|
| <b>Koko väestö – Total population</b>    | <b>5 029 002</b> | <b>5 054 982</b> | <b>5 077 912</b> | <b>5 098 754</b> | <b>5 116 826</b> | <b>5 132 320</b> | <b>5 147 349</b> | <b>5 159 646</b> | <b>5 171 302</b> | <b>142 300</b>                                  |
| Suomi – Finnish                          | 4 694 928        | 4 712 920        | 4 727 290        | 4 742 387        | 4 754 787        | 4 765 434        | 4 773 576        | 4 778 604        | 4 783 224        | 88 296  |
| Ruotsi – Swedish                         | 296 842          | 296 435          | 295 630          | 295 182          | 294 664          | 294 233          | 293 691          | 293 269          | 292 439          | –4 403  |
| Saame – Saami                            | 1 734            | 1 729            | 1 738            | 1 726            | 1 726            | 1 712            | 1 716            | 1 688            | 1 690            | –44   |
| <b>Vieraskieliset – Foreign language</b> | <b>35 498</b>    | <b>43 898</b>    | <b>53 254</b>    | <b>59 459</b>    | <b>65 649</b>    | <b>70 941</b>    | <b>78 366</b>    | <b>86 085</b>    | <b>93 949</b>    | <b>58 451</b>                                   |
| Venäjä – Russian                         | 6 562            | 9 335            | 11 672           | 13 728           | 15 872           | 17 861           | 20 398           | 23 220           | 25 681           | 19 119  |
| Viro – Estonian                          | 4 045            | 5 879            | 7 336            | 8 157            | 8 710            | 8 876            | 9 294            | 9 654            | 10 024           | 5 979   |
| Englanti – English                       | 4 173            | 4 519            | 4 742            | 5 009            | 5 324            | 5 487            | 5 867            | 6 322            | 6 780            | 2 607   |
| Somali                                   | 1 538            | 1 913            | 2 912            | 3 566            | 4 057            | 4 558            | 5 266            | 5 910            | 6 251            | 4 713   |
| Arabia – Arabian                         | 1 587            | 2 005            | 2 299            | 2 531            | 2 901            | 3 298            | 3 883            | 4 240            | 4 605            | 3 018   |
| Vietnam – Vietnamese                     | 1 947            | 2 146            | 2 422            | 2 657            | 2 785            | 2 886            | 3 068            | 3 319            | 3 453            | 1 506   |
| Saksa – German                           | 2 498            | 2 505            | 2 523            | 2 567            | 2 719            | 2 806            | 2 960            | 3 130            | 3 239            | 741   |
| Albania – Albanian                       | 0                | 174              | 1 748            | 1 896            | 2 019            | 2 198            | 2 342            | 2 556            | 3 010            | 3 010   |
| Kiina – Chinese                          | 1 244            | 1 500            | 1 787            | 2 020            | 2 180            | 2 242            | 2 427            | 2 656            | 2 867            | 1 623   |
| Kurdi – Kurdish                          | 294              | 570              | 868              | 1 147            | 1 381            | 1 670            | 2 099            | 2 419            | 2 860            | 2 566   |
| Turkki – Turkish                         | 1 119            | 1 350            | 1 568            | 1 695            | 1 809            | 1 941            | 2 138            | 2 270            | 2 334            | 1 215   |
| Serbokroatia – Serbo-Croatian            | 102              | 261              | 584              | 775              | 1 230            | 1 662            | 1 742            | 1 831            | 1 972            | 1 870   |
| Espanja – Spanish                        | 1 009            | 1 096            | 1 191            | 1 288            | 1 394            | 1 486            | 1 618            | 1 755            | 1 855            | 846   |
| Ranska – French                          | 775              | 813              | 888              | 953              | 1 062            | 1 114            | 1 275            | 1 412            | 1 542            | 767   |
| Thai                                     | 392              | 502              | 620              | 725              | 813              | 917              | 1 046            | 1 194            | 1 321            | 929   |
| Puola – Polish                           | 1 042            | 1 070            | 1 100            | 1 115            | 1 129            | 1 103            | 1 122            | 1 142            | 1 164            | 122   |
| Persia – Persian                         | 550              | 666              | 710              | 750              | 803              | 853              | 937              | 996              | 1 088            | 538   |
| Unkari – Hungarian                       | 657              | 687              | 692              | 714              | 732              | 730              | 777              | 855              | 986              | 329   |
| Italia – Italian                         | 455              | 468              | 489              | 521              | 574              | 603              | 647              | 719              | 805              | 350   |
| Hollanti – Dutch                         | 327              | 333              | 347              | 358              | 408              | 456              | 511              | 550              | 596              | 269   |
| Japani – Japanese                        | 297              | 337              | 329              | 352              | 386              | 410              | 462              | 523              | 549              | 252   |
| Tagalog                                  | 228              | 269              | 295              | 334              | 375              | 414              | 468              | 502              | 540              | 312   |
| Romania – Romanian                       | 189              | 279              | 330              | 355              | 368              | 389              | 428              | 464              | 509              | 320   |
| Bengali                                  | 148              | 254              | 301              | 328              | 373              | 381              | 407              | 453              | 494              | 346   |
| Bulgaria – Bulgarian                     | 307              | 357              | 383              | 390              | 400              | 396              | 429              | 454              | 476              | 169   |
| Kreikka – Greek                          | 330              | 342              | 351              | 371              | 387              | 400              | 410              | 435              | 451              | 121   |
| Norja – Norwegian                        | 415              | 431              | 419              | 415              | 436              | 408              | 401              | 402              | 431              | 16  |
| Portugali – Portuguese                   | 205              | 230              | 251              | 271              | 297              | 306              | 324              | 379              | 410              | 205   |
| Tanska – Danish                          | 321              | 296              | 294              | 301              | 305              | 302              | 333              | 354              | 388              | 67  |
| Hindi                                    | 175              | 193              | 209              | 225              | 239              | 258              | 287              | 323              | 374              | 199   |
| Pandzhabi – Punjabi                      | 161              | 178              | 196              | 210              | 235              | 255              | 267              | 300              | 333              | 172   |
| Amhara – Amharic                         | 95               | 152              | 177              | 188              | 208              | 220              | 246              | 270              | 304              | 209   |
| Urdu                                     | 111              | 131              | 149              | 165              | 179              | 202              | 238              | 277              | 304              | 193   |
| Ukraina – Ukrainian                      | 0                | 47               | 82               | 109              | 133              | 185              | 215              | 250              | 276              | 276   |
| Hebrea – Hebrew                          | 201              | 222              | 235              | 227              | 232              | 230              | 237              | 249              | 266              | 65  |
| Lingala                                  | 0                | 0                | 35               | 81               | 95               | 135              | 174              | 220              | 235              | 235   |
| Tshekki – Czech                          | 216              | 203              | 176              | 172              | 178              | 169              | 179              | 201              | 218              | 2   |
| Tamili                                   | 44               | 54               | 59               | 78               | 86               | 108              | 130              | 178              | 204              | 160   |
| Liettua – Lithuanian                     | 46               | 57               | 67               | 80               | 94               | 124              | 143              | 157              | 157              | 111   |

**Liite IV. Ulkomaan kansalaiset maakunnittain ja kunnittain vuosina 1990–1999**
*Appendix IV. Foreigners by region and municipality in 1990–1999*

| Maakunta – Region<br>Kunta – Municipality | Ulkomaalaisten määrä – Number of foreigners |               |               |               |               |               |               |               |               |               | Väkiluku<br>Total<br>population | Ulkom.<br>osuus (%)<br>Percentage<br>of<br>foreigners |
|---|---|---------------|---------------|---------------|---------------|---------------|---------------|---------------|---------------|---------------|---------------------------------|---|
|   | 1990  | 1991          | 1992          | 1993          | 1994          | 1995          | 1996          | 1997          | 1998          | 1999          | 1999                            | 1999  |
| <b>Koko maa – Whole country</b>           | <b>26 255</b>                               | <b>37 579</b> | <b>46 250</b> | <b>55 587</b> | <b>62 012</b> | <b>68 566</b> | <b>73 754</b> | <b>80 600</b> | <b>85 060</b> | <b>87 680</b> | <b>5 171 302</b>                | <b>1,7</b>  |
| <b>Uusimaa</b>                            | <b>12 381</b>                               | <b>17 286</b> | <b>21 558</b> | <b>26 590</b> | <b>30 368</b> | <b>33 988</b> | <b>36 490</b> | <b>40 249</b> | <b>42 348</b> | <b>43 173</b> | <b>1 290 618</b>                | <b>3,3</b>  |
| Espoo                                     | 2 056                                       | 2 628         | 3 085         | 3 706         | 4 205         | 4 842         | 5 455         | 6 110         | 6 542         | 6 674         | 209 667                         | 3,2   |
| Hanko                                     | 109   | 111           | 142           | 148           | 145           | 125           | 123           | 122           | 129           | 124           | 10 184                          | 1,2   |
| Helsinki                                  | 6 883                                       | 9 884         | 12 733        | 16 025        | 18 669        | 21 029        | 22 154        | 24 244        | 25 465        | 25 884        | 551 123                         | 4,7   |
| Hyvinkää                                  | 256   | 350           | 437           | 507           | 512           | 572           | 567           | 653           | 663           | 688           | 42 325                          | 1,6   |
| Inkoo                                     | 56  | 58            | 77            | 78            | 72            | 71            | 77            | 93            | 88            | 88            | 4 838                           | 1,8   |
| Järvenpää                                 | 213   | 315           | 386           | 474           | 494           | 514           | 514           | 551           | 505           | 526           | 35 459                          | 1,5   |
| Karjaa                                    | 66  | 122           | 128           | 159           | 150           | 170           | 179           | 194           | 190           | 169           | 8 787                           | 1,9   |
| Karjalohja                                | 1   | 20            | 24            | 21            | 14            | 16            | 14            | 14            | 17            | 17            | 1 413                           | 1,2   |
| Karkkila                                  | 26  | 62            | 62            | 90            | 86            | 89            | 91            | 83            | 66            | 72            | 8 741                           | 0,8   |
| Kauniainen                                | 140   | 171           | 185           | 192           | 208           | 230           | 244           | 249           | 244           | 236           | 8 549                           | 2,8   |
| Kerava                                    | 179   | 269           | 330           | 416           | 499           | 542           | 597           | 652           | 622           | 640           | 30 137                          | 2,1   |
| Kirkkonummi                               | 202   | 250           | 316           | 389           | 443           | 487           | 561           | 594           | 601           | 609           | 29 275                          | 2,1   |
| Lohja                                     | 156   | 241           | 311           | 368           | 409           | 441           | 451           | 484           | 492           | 473           | 34 792                          | 1,4   |
| Mäntsälä                                  | 30  | 35            | 44            | 48            | 52            | 52            | 56            | 66            | 68            | 69            | 16 363                          | 0,4   |
| Nummi-Pusula                              | 24  | 26            | 27            | 23            | 27            | 23            | 27            | 32            | 35            | 36            | 5 911                           | 0,6   |
| Nurmijärvi                                | 108   | 139           | 146           | 165           | 180           | 194           | 216           | 218           | 237           | 251           | 32 335                          | 0,8   |
| Pohja                                     | 59  | 66            | 89            | 79            | 88            | 77            | 64            | 72            | 93            | 89            | 4 960                           | 1,8   |
| Pornainen                                 | 11  | 16            | 20            | 20            | 14            | 17            | 19            | 23            | 23            | 22            | 4 041                           | 0,5   |
| Sammatti                                  | 3   | 8             | 7             | 8             | 8             | 9             | 15            | 16            | 13            | 17            | 1 222                           | 1,4   |
| Siuntio                                   | 32  | 93            | 37            | 40            | 39            | 45            | 48            | 54            | 60            | 63            | 4 714                           | 1,3   |
| Tammisaari                                | 144   | 159           | 188           | 242           | 242           | 270           | 299           | 293           | 291           | 287           | 14 617                          | 2,0   |
| Tuusula                                   | 133   | 191           | 246           | 262           | 241           | 235           | 251           | 254           | 268           | 290           | 31 168                          | 0,9   |
| Vantaa                                    | 1 389                                       | 1 929         | 2 387         | 2 926         | 3 362         | 3 723         | 4 267         | 4 970         | 5 445         | 5 635         | 176 386                         | 3,2   |
| Vihti                                     | 105   | 143           | 151           | 204           | 209           | 215           | 201           | 208           | 191           | 214           | 23 611                          | 0,9   |
| <b>Itä-Uusimaa</b>                        | <b>590</b>                                  | <b>980</b>    | <b>999</b>    | <b>1 151</b>  | <b>1 185</b>  | <b>1 230</b>  | <b>1 255</b>  | <b>1 344</b>  | <b>1 402</b>  | <b>1 440</b>  | <b>89 094</b>                   | <b>1,6</b>  |
| Askola                                    | 6   | 7             | 17            | 35            | 52            | 43            | 27            | 34            | 36            | 36            | 4 360                           | 0,8   |
| Lapinjärvi                                | 16  | 94            | 37            | 67            | 60            | 42            | 40            | 44            | 39            | 34            | 3 058                           | 1,1   |
| Liljendal                                 | 15  | 18            | 21            | 13            | 15            | 19            | 14            | 14            | 15            | 17            | 1 456                           | 1,2   |
| Loviisa                                   | 62  | 98            | 96            | 102           | 124           | 113           | 119           | 130           | 136           | 136           | 7 628                           | 1,8   |
| Myrskylä                                  | 6   | 5             | 13            | 13            | 11            | 11            | 14            | 12            | 11            | 16            | 2 036                           | 0,8   |
| Pernaja                                   | 26  | 39            | 37            | 36            | 35            | 35            | 34            | 38            | 33            | 32            | 3 804                           | 0,8   |
| Porvoo                                    | 332   | 552           | 593           | 707           | 715           | 800           | 833           | 892           | 943           | 953           | 44 616                          | 2,1   |
| Pukkila                                   | 1   | 3             | 4             | 7             | 5             | 5             | 6             | 7             | 6             | 9             | 1 944                           | 0,5   |
| Ruotsinpyhtää                             | 2   | 2             | 7             | 8             | 9             | 6             | 7             | 7             | 7             | 11            | 3 032                           | 0,4   |
| Sipoo                                     | 124   | 162           | 174           | 163           | 159           | 156           | 161           | 166           | 176           | 196           | 17 160                          | 1,1   |
| <b>Varsinais-Suomi</b>                    | <b>2 143</b>                                | <b>3 040</b>  | <b>3 896</b>  | <b>4 624</b>  | <b>5 232</b>  | <b>5 944</b>  | <b>6 568</b>  | <b>7 348</b>  | <b>8 285</b>  | <b>8 880</b>  | <b>445 542</b>                  | <b>2,0</b>  |
| Alastaro                                  | 2   | 7             | 8             | 6             | 8             | 6             | 10            | 13            | 13            | 12            | 3 122                           | 0,4   |
| Askainen                                  | 1   | 2             | 1             | 0             | 1             | 1             | 1             | 1             | 2             | 5             | 918                             | 0,5   |
| Aura                                      | 2   | 6             | 5             | 7             | 12            | 14            | 16            | 21            | 20            | 21            | 3 316                           | 0,6   |
| Dragsfjärd                                | 48  | 69            | 67            | 88            | 74            | 59            | 70            | 61            | 60            | 59            | 3 555                           | 1,7   |
| Halikko                                   | 22  | 32            | 46            | 62            | 62            | 73            | 75            | 81            | 80            | 79            | 8 879                           | 0,9   |
| Houtskari                                 | 6   | 5             | 5             | 9             | 8             | 7             | 7             | 4             | 5             | 5             | 703                             | 0,7   |
| Iniö                                      | 9   | 10            | 10            | 7             | 6             | 5             | 4             | 4             | 4             | 3             | 242                             | 1,2   |
| Kaarina                                   | 54  | 67            | 103           | 114           | 134           | 155           | 201           | 202           | 217           | 210           | 19 854                          | 1,1   |

**Liite IV. Ulkomaan kansalaiset maakunnittain ja kunnittain vuosina 1990–1999 (jatk.)**
*Appendix IV. Foreigners by region and municipality in 1990–1999 (cont.)*

| Maakunta – Region<br>Kunta – Municipality | Ulkomaalaisten määrä – Number of foreigners |       |       |       |       |       |       |       |       |       | Väkiluku<br>Total<br>population<br>1999 | Ulkom.<br>osuus (%)<br>Percentage<br>of<br>foreigners<br>1999 |
|---|---|-------|-------|-------|-------|-------|-------|-------|-------|-------|---|---|
|   | 1990  | 1991  | 1992  | 1993  | 1994  | 1995  | 1996  | 1997  | 1998  | 1999  |   |   |
| Karinainen                                | 6   | 4     | 7     | 5     | 5     | 7     | 6     | 8     | 8     | 9     | 2 432                                   | 0,4   |
| Kemiö                                     | 27  | 40    | 37    | 29    | 28    | 31    | 32    | 34    | 40    | 49    | 3 318                                   | 1,5   |
| Kiikala                                   | 1   | 8     | 10    | 10    | 8     | 10    | 9     | 15    | 12    | 15    | 1 897                                   | 0,8   |
| Kisko                                     | 4   | 9     | 21    | 20    | 28    | 30    | 25    | 25    | 21    | 22    | 1 949                                   | 1,1   |
| Korppoo                                   | 8   | 9     | 10    | 8     | 5     | 7     | 6     | 6     | 5     | 6     | 1 000                                   | 0,6   |
| Koski Tl                                  | 3   | 10    | 11    | 11    | 12    | 12    | 12    | 12    | 11    | 8     | 2 572                                   | 0,3   |
| Kustavi                                   | 8   | 6     | 9     | 9     | 10    | 12    | 13    | 12    | 11    | 10    | 1 019                                   | 1,0   |
| Kuusjoki                                  | 1   | 4     | 3     | 3     | 3     | 3     | 1     | 3     | 3     | 7     | 1 860                                   | 0,4   |
| Laitila                                   | 11  | 22    | 27    | 37    | 33    | 34    | 33    | 32    | 36    | 46    | 8 870                                   | 0,5   |
| Lemu                                      | 2   | 2     | 6     | 1     | 2     | 1     | 1     | 1     | 0     | 0     | 1 432                                   | 0,0   |
| Lieto                                     | 28  | 29    | 62    | 58    | 63    | 64    | 62    | 64    | 81    | 91    | 13 845                                  | 0,7   |
| Loimaa                                    | 12  | 34    | 45    | 60    | 66    | 68    | 64    | 69    | 76    | 57    | 7 074                                   | 0,8   |
| Loimaan kunta                             | 4   | 20    | 24    | 20    | 29    | 36    | 28    | 19    | 20    | 20    | 6 152                                   | 0,3   |
| Marttila                                  | 4   | 4     | 3     | 3     | 2     | 4     | 5     | 4     | 5     | 9     | 2 123                                   | 0,4   |
| Masku                                     | 8   | 7     | 9     | 11    | 13    | 15    | 19    | 21    | 18    | 22    | 5 239                                   | 0,4   |
| Mellilä                                   | 2   | 8     | 10    | 10    | 10    | 12    | 6     | 6     | 6     | 7     | 1 290                                   | 0,5   |
| Merimasku                                 | 2   | 5     | 4     | 3     | 3     | 6     | 6     | 5     | 6     | 6     | 1 384                                   | 0,4   |
| Mietoinen                                 | 2   | 2     | 3     | 6     | 4     | 7     | 8     | 11    | 7     | 8     | 1 730                                   | 0,5   |
| Muurla                                    | 0   | 5     | 5     | 8     | 4     | 5     | 11    | 4     | 5     | 6     | 1 414                                   | 0,4   |
| Mynämäki                                  | 9   | 15    | 15    | 22    | 22    | 21    | 19    | 20    | 23    | 21    | 6 109                                   | 0,3   |
| Naantali                                  | 35  | 47    | 48    | 59    | 60    | 64    | 75    | 77    | 89    | 74    | 13 037                                  | 0,6   |
| Nauvo                                     | 14  | 11    | 13    | 19    | 17    | 15    | 16    | 14    | 15    | 15    | 1 446                                   | 1,0   |
| Nousiainen                                | 7   | 11    | 13    | 15    | 17    | 21    | 18    | 19    | 20    | 23    | 4 159                                   | 0,6   |
| Oripää                                    | 1   | 2     | 1     | 1     | 4     | 2     | 2     | 3     | 2     | 4     | 1 359                                   | 0,3   |
| Paimio                                    | 31  | 35    | 40    | 35    | 41    | 38    | 45    | 53    | 58    | 53    | 9 797                                   | 0,5   |
| Parainen                                  | 85  | 105   | 112   | 121   | 145   | 159   | 155   | 173   | 128   | 128   | 11 981                                  | 1,1   |
| Perniö                                    | 5   | 52    | 45    | 34    | 35    | 54    | 67    | 69    | 50    | 62    | 6 257                                   | 1,0   |
| Pertteli                                  | 3   | 14    | 18    | 15    | 19    | 16    | 16    | 14    | 18    | 16    | 3 658                                   | 0,4   |
| Piikkiö                                   | 25  | 23    | 24    | 29    | 27    | 30    | 53    | 43    | 37    | 39    | 6 505                                   | 0,6   |
| Pyhäranta                                 | 13  | 30    | 47    | 50    | 44    | 41    | 6     | 11    | 11    | 10    | 2 320                                   | 0,4   |
| Pöytyä                                    | 11  | 25    | 26    | 34    | 26    | 28    | 25    | 17    | 20    | 20    | 3 752                                   | 0,5   |
| Raisio                                    | 113   | 123   | 150   | 198   | 209   | 227   | 250   | 279   | 377   | 445   | 23 122                                  | 1,9   |
| Rusko                                     | 9   | 16    | 20    | 19    | 18    | 20    | 16    | 14    | 10    | 9     | 3 268                                   | 0,3   |
| Rymättylä                                 | 3   | 8     | 5     | 6     | 4     | 3     | 5     | 4     | 7     | 7     | 1 953                                   | 0,4   |
| Salo                                      | 82  | 163   | 224   | 294   | 357   | 372   | 394   | 478   | 586   | 727   | 24 199                                  | 3,0   |
| Sauvo                                     | 5   | 8     | 13    | 14    | 18    | 20    | 16    | 16    | 20    | 23    | 2 856                                   | 0,8   |
| Somero                                    | 12  | 18    | 29    | 42    | 49    | 61    | 64    | 64    | 57    | 70    | 9 799                                   | 0,7   |
| Suomusjärvi                               | 2   | 6     | 6     | 6     | 7     | 3     | 3     | 4     | 10    | 7     | 1 341                                   | 0,5   |
| Särkisalo                                 | 2   | 3     | 5     | 5     | 6     | 5     | 6     | 7     | 7     | 5     | 764                                     | 0,7   |
| Taivassalo                                | 4   | 5     | 7     | 7     | 9     | 9     | 10    | 14    | 12    | 10    | 1 846                                   | 0,5   |
| Tarvasjoki                                | 2   | 1     | 5     | 5     | 5     | 5     | 6     | 5     | 13    | 8     | 1 930                                   | 0,4   |
| Turku                                     | 1 335                                       | 1 813 | 2 388 | 2 901 | 3 370 | 3 945 | 4 461 | 5 099 | 5 834 | 6 205 | 172 107                                 | 3,6   |
| Uusikaupunki                              | 47  | 68    | 73    | 66    | 68    | 74    | 88    | 93    | 84    | 83    | 17 216                                  | 0,5   |
| Vahto                                     | 2   | 1     | 1     | 1     | 1     | 1     | 2     | 1     | 1     | 1     | 1 784                                   | 0,1   |
| Vehmaa                                    | 2   | 3     | 3     | 2     | 2     | 4     | 4     | 4     | 5     | 4     | 2 515                                   | 0,2   |
| Velkua                                    | 1   | 1     | 2     | 2     | 2     | 2     | 2     | 1     | 1     | 1     | 256                                     | 0,4   |
| Västernfjärd                              | 5   | 4     | 4     | 6     | 6     | 8     | 8     | 7     | 9     | 8     | 836                                     | 1,0   |
| Yläne                                     | 1   | 3     | 8     | 11    | 11    | 12    | 5     | 7     | 9     | 10    | 2 181                                   | 0,5   |

**Liite IV. Ulkomaan kansalaiset maakunnittain ja kunnittain vuosina 1990–1999 (jatk.)**
*Appendix IV. Foreigners by region and municipality in 1990–1999 (cont.)*

| Maakunta – Region<br>Kunta – Municipality | Ulkomaalaisten määrä – Number of foreigners |            |              |              |              |              |              |              |              |              | Väkiluku<br>Total<br>population<br>1999 | Ulkom.<br>osuus (%)<br>Percentage<br>of<br>foreigners<br>1999 |
|---|---|------------|--------------|--------------|--------------|--------------|--------------|--------------|--------------|--------------|---|---|
|   | 1990  | 1991       | 1992         | 1993         | 1994         | 1995         | 1996         | 1997         | 1998         | 1999         |   |   |
| <b>Satakunta</b>                          | <b>555</b>                                  | <b>933</b> | <b>1 149</b> | <b>1 261</b> | <b>1 298</b> | <b>1 401</b> | <b>1 444</b> | <b>1 490</b> | <b>1 603</b> | <b>1 655</b> | <b>239 350</b>                          | <b>0,7</b>  |
| Eura                                      | 12  | 24         | 40           | 50           | 52           | 63           | 75           | 63           | 56           | 51           | 9 524                                   | 0,5   |
| Eurajoki                                  | 26  | 20         | 23           | 22           | 22           | 24           | 23           | 21           | 20           | 20           | 5 929                                   | 0,3   |
| Harjavalta                                | 23  | 56         | 63           | 54           | 54           | 50           | 53           | 53           | 49           | 46           | 8 003                                   | 0,6   |
| Honkajoki                                 | 2   | 6          | 2            | 2            | 2            | 2            | 2            | 3            | 2            | 3            | 2 201                                   | 0,1   |
| Huittinen                                 | 16  | 31         | 38           | 41           | 42           | 54           | 60           | 64           | 70           | 86           | 9 265                                   | 0,9   |
| Jämijärvi                                 | 0   | 8          | 9            | 9            | 9            | 9            | 7            | 7            | 8            | 7            | 2 351                                   | 0,3   |
| Kankaanpää                                | 30  | 41         | 57           | 69           | 72           | 78           | 66           | 61           | 59           | 54           | 13 159                                  | 0,4   |
| Karvia                                    | 2   | 8          | 18           | 14           | 16           | 14           | 11           | 11           | 16           | 13           | 3 059                                   | 0,4   |
| Kiikoinen                                 | 4   | 4          | 20           | 22           | 8            | 5            | 6            | 6            | 6            | 1            | 1 347                                   | 0,1   |
| Kiukainen                                 | 12  | 18         | 25           | 24           | 23           | 28           | 34           | 38           | 28           | 24           | 3 597                                   | 0,7   |
| Kodisjoki                                 | 0   | 0          | 1            | 0            | 0            | 0            | 0            | 1            | 1            | 1            | 527                                     | 0,2   |
| Kokemäki                                  | 11  | 20         | 27           | 26           | 27           | 24           | 20           | 29           | 28           | 35           | 8 816                                   | 0,4   |
| Kullaa                                    | 2   | 2          | 4            | 4            | 4            | 5            | 5            | 5            | 6            | 6            | 1 677                                   | 0,4   |
| Köyliö                                    | 10  | 12         | 12           | 8            | 10           | 13           | 16           | 14           | 12           | 13           | 3 067                                   | 0,4   |
| Lappi                                     | 2   | 5          | 4            | 2            | 2            | 2            | 2            | 6            | 4            | 3            | 3 312                                   | 0,1   |
| Lavia                                     | 4   | 9          | 6            | 6            | 5            | 5            | 3            | 5            | 3            | 9            | 2 419                                   | 0,4   |
| Luvia                                     | 3   | 6          | 5            | 7            | 9            | 16           | 20           | 17           | 20           | 18           | 3 324                                   | 0,5   |
| Merikarvia                                | 7   | 13         | 16           | 19           | 20           | 16           | 13           | 16           | 12           | 15           | 3 870                                   | 0,4   |
| Nakkila                                   | 9   | 6          | 9            | 10           | 11           | 9            | 9            | 12           | 13           | 16           | 6 111                                   | 0,3   |
| Noormarkku                                | 12  | 11         | 8            | 10           | 14           | 11           | 12           | 9            | 9            | 10           | 6 211                                   | 0,2   |
| Pomarkku                                  | 3   | 24         | 30           | 31           | 33           | 39           | 30           | 26           | 18           | 15           | 2 692                                   | 0,6   |
| Pori                                      | 187   | 291        | 338          | 352          | 373          | 437          | 465          | 527          | 649          | 685          | 76 220                                  | 0,9   |
| Punkalaidun                               | 4   | 22         | 33           | 53           | 33           | 28           | 32           | 24           | 21           | 23           | 3 770                                   | 0,6   |
| Rauma                                     | 145   | 261        | 313          | 368          | 375          | 376          | 381          | 369          | 384          | 383          | 37 418                                  | 1,0   |
| Siikainen                                 | 8   | 9          | 11           | 12           | 13           | 13           | 12           | 13           | 13           | 12           | 2 002                                   | 0,6   |
| Säkylä                                    | 5   | 4          | 14           | 19           | 25           | 27           | 27           | 29           | 25           | 28           | 5 195                                   | 0,5   |
| Ulvila                                    | 18  | 20         | 31           | 32           | 36           | 41           | 47           | 42           | 48           | 55           | 12 510                                  | 0,4   |
| Vampula                                   | 2   | 6          | 12           | 17           | 16           | 17           | 19           | 19           | 23           | 23           | 1 774                                   | 1,3   |
| <b>Häme</b>                               | <b>465</b>                                  | <b>837</b> | <b>1 015</b> | <b>1 270</b> | <b>1 392</b> | <b>1 508</b> | <b>1 587</b> | <b>1 631</b> | <b>1 691</b> | <b>1 706</b> | <b>165 190</b>                          | <b>1,0</b>  |
| Forssa                                    | 57  | 91         | 145          | 187          | 203          | 205          | 195          | 185          | 217          | 213          | 18 644                                  | 1,1   |
| Hattula                                   | 16  | 21         | 28           | 28           | 31           | 28           | 33           | 33           | 28           | 27           | 9 120                                   | 0,3   |
| Hauho                                     | 7   | 95         | 38           | 39           | 41           | 36           | 44           | 39           | 38           | 41           | 3 956                                   | 1,0   |
| Hausjärvi                                 | 21  | 23         | 24           | 46           | 63           | 52           | 50           | 57           | 51           | 51           | 8 097                                   | 0,6   |
| Humppila                                  | 15  | 14         | 13           | 14           | 16           | 20           | 18           | 17           | 16           | 16           | 2 590                                   | 0,6   |
| Hämeenlinna                               | 154   | 274        | 352          | 430          | 492          | 614          | 690          | 722          | 749          | 757          | 45 980                                  | 1,6   |
| Janakkala                                 | 35  | 85         | 108          | 108          | 102          | 98           | 95           | 91           | 88           | 93           | 15 409                                  | 0,6   |
| Jokioinen                                 | 15  | 11         | 17           | 34           | 18           | 20           | 23           | 25           | 27           | 25           | 5 659                                   | 0,4   |
| Kalvola                                   | 3   | 7          | 11           | 9            | 12           | 12           | 5            | 9            | 15           | 24           | 3 399                                   | 0,7   |
| Lammi                                     | 7   | 13         | 13           | 18           | 21           | 27           | 19           | 19           | 22           | 22           | 5 685                                   | 0,4   |
| Loppi                                     | 12  | 19         | 28           | 31           | 35           | 38           | 42           | 44           | 47           | 47           | 7 501                                   | 0,6   |
| Renko                                     | 6   | 9          | 15           | 17           | 19           | 14           | 16           | 17           | 20           | 25           | 2 349                                   | 1,1   |
| Riihimäki                                 | 97  | 148        | 181          | 239          | 280          | 294          | 307          | 319          | 328          | 314          | 26 106                                  | 1,2   |
| Tammela                                   | 11  | 12         | 15           | 31           | 24           | 22           | 27           | 27           | 21           | 25           | 6 357                                   | 0,4   |
| Tuulos                                    | 2   | 3          | 12           | 12           | 14           | 7            | 5            | 7            | 7            | 7            | 1 581                                   | 0,4   |
| Ypäjä                                     | 7   | 12         | 15           | 27           | 21           | 21           | 18           | 20           | 17           | 19           | 2 757                                   | 0,7   |

**Liite IV. Ulkomaan kansalaiset maakunnittain ja kunnittain vuosina 1990–1999 (jatk.)**
*Appendix IV. Foreigners by region and municipality in 1990–1999 (cont.)*

| Maakunta – Region<br>Kunta – Municipality | Ulkomaalaisten määrä – Number of foreigners |              |              |              |              |              |              |              |              |              | Väkiluku<br>Total<br>population<br>1999 | Ulkom.<br>osuus (%)<br>Percentage<br>of<br>foreigners<br>1999 |
|---|---|--------------|--------------|--------------|--------------|--------------|--------------|--------------|--------------|--------------|---|---|
|   | 1990  | 1991         | 1992         | 1993         | 1994         | 1995         | 1996         | 1997         | 1998         | 1999         |   |   |
| <b>Pirkanmaa</b>                          | <b>1 524</b>                                | <b>2 042</b> | <b>2 478</b> | <b>3 080</b> | <b>3 485</b> | <b>4 074</b> | <b>4 489</b> | <b>5 062</b> | <b>5 335</b> | <b>5 621</b> | <b>447 024</b>                          | <b>1,3</b>  |
| Hämeenkyrö                                | 12  | 16           | 17           | 33           | 35           | 39           | 22           | 19           | 21           | 24           | 9 904                                   | 0,2   |
| Ikaalinen                                 | 5   | 15           | 22           | 33           | 36           | 43           | 46           | 39           | 37           | 34           | 7 795                                   | 0,4   |
| Juupajoki                                 | 2   | 2            | 7            | 6            | 4            | 4            | 7            | 10           | 9            | 8            | 2 400                                   | 0,3   |
| Kangasala                                 | 60  | 67           | 88           | 119          | 107          | 136          | 155          | 172          | 167          | 200          | 21 919                                  | 0,9   |
| Kihnö                                     | 7   | 7            | 2            | 4            | 4            | 4            | 6            | 6            | 8            | 8            | 2 455                                   | 0,3   |
| Kuhmalahti                                | 0   | 4            | 7            | 8            | 8            | 8            | 6            | 6            | 7            | 5            | 1 124                                   | 0,4   |
| Kuorevesi                                 | 4   | 3            | 3            | 4            | 4            | 4            | 8            | 13           | 11           | 6            | 2 819                                   | 0,2   |
| Kuru                                      | 3   | 4            | 6            | 10           | 12           | 9            | 10           | 14           | 17           | 18           | 2 886                                   | 0,6   |
| Kylmäkoski                                | 37  | 38           | 26           | 30           | 25           | 25           | 24           | 18           | 17           | 17           | 2 675                                   | 0,6   |
| Lempäälä                                  | 40  | 43           | 48           | 67           | 74           | 108          | 126          | 137          | 149          | 155          | 15 964                                  | 1,0   |
| Luopioinen                                | 1   | 11           | 14           | 21           | 20           | 18           | 8            | 8            | 9            | 9            | 2 405                                   | 0,4   |
| Längelmäki                                | 0   | 0            | 1            | 1            | 1            | 2            | 4            | 3            | 4            | 5            | 1 797                                   | 0,3   |
| Mouhijärvi                                | 3   | 3            | 4            | 4            | 4            | 5            | 5            | 5            | 4            | 4            | 2 913                                   | 0,1   |
| Mänttä                                    | 29  | 33           | 31           | 33           | 32           | 38           | 46           | 39           | 41           | 47           | 7 077                                   | 0,7   |
| Nokia                                     | 65  | 96           | 115          | 132          | 136          | 139          | 163          | 170          | 175          | 163          | 26 691                                  | 0,6   |
| Orivesi                                   | 17  | 27           | 32           | 33           | 38           | 49           | 44           | 50           | 40           | 36           | 8 898                                   | 0,4   |
| Parkano                                   | 26  | 62           | 69           | 83           | 71           | 63           | 56           | 53           | 49           | 50           | 7 947                                   | 0,6   |
| Pirkkala                                  | 20  | 28           | 40           | 74           | 83           | 107          | 117          | 135          | 147          | 145          | 12 358                                  | 1,2   |
| Pälkäne                                   | 11  | 9            | 13           | 14           | 16           | 15           | 13           | 12           | 10           | 13           | 4 230                                   | 0,3   |
| Ruovesi                                   | 12  | 14           | 17           | 32           | 24           | 54           | 56           | 81           | 91           | 95           | 5 761                                   | 1,6   |
| Sahalahti                                 | 3   | 4            | 11           | 9            | 13           | 14           | 13           | 13           | 11           | 11           | 2 242                                   | 0,5   |
| Suodenniemi                               | 5   | 1            | 4            | 6            | 7            | 7            | 8            | 8            | 10           | 7            | 1 466                                   | 0,5   |
| Tampere                                   | 936   | 1 249        | 1 517        | 1 858        | 2 256        | 2 709        | 3 070        | 3 563        | 3 791        | 4 053        | 193 174                                 | 2,1   |
| Toijala                                   | 19  | 23           | 27           | 28           | 33           | 32           | 34           | 30           | 27           | 31           | 8 060                                   | 0,4   |
| Urjala                                    | 4   | 15           | 25           | 23           | 26           | 26           | 19           | 24           | 20           | 23           | 5 714                                   | 0,4   |
| Valkeakoski                               | 36  | 39           | 48           | 77           | 88           | 92           | 95           | 91           | 95           | 89           | 20 626                                  | 0,4   |
| Vammala                                   | 23  | 35           | 45           | 53           | 62           | 58           | 64           | 69           | 76           | 78           | 15 517                                  | 0,5   |
| Vesilahti                                 | 3   | 3            | 4            | 6            | 9            | 6            | 7            | 6            | 6            | 5            | 3 391                                   | 0,1   |
| Viiala                                    | 14  | 23           | 23           | 38           | 41           | 44           | 34           | 35           | 40           | 35           | 5 219                                   | 0,7   |
| Viljakkala                                | 4   | 8            | 10           | 15           | 15           | 11           | 16           | 11           | 12           | 10           | 1 975                                   | 0,5   |
| Vilppula                                  | 4   | 6            | 11           | 10           | 9            | 15           | 20           | 20           | 26           | 25           | 5 856                                   | 0,4   |
| Virrat                                    | 18  | 28           | 31           | 32           | 35           | 37           | 38           | 37           | 40           | 46           | 8 442                                   | 0,5   |
| Ylöjärvi                                  | 79  | 66           | 74           | 86           | 72           | 79           | 86           | 113          | 113          | 123          | 20 209                                  | 0,6   |
| Äetsä                                     | 18  | 56           | 66           | 76           | 77           | 69           | 57           | 52           | 55           | 43           | 5 115                                   | 0,8   |
| <b>Päijät-Häme</b>                        | <b>697</b>                                  | <b>1 197</b> | <b>1 430</b> | <b>1 709</b> | <b>1 907</b> | <b>2 102</b> | <b>2 336</b> | <b>2 651</b> | <b>2 836</b> | <b>3 020</b> | <b>197 347</b>                          | <b>1,5</b>  |
| Artjärvi                                  | 1   | 6            | 7            | 7            | 6            | 5            | 2            | 3            | 4            | 4            | 1 577                                   | 0,3   |
| Asikkala                                  | 26  | 48           | 58           | 53           | 56           | 55           | 56           | 61           | 69           | 68           | 8 636                                   | 0,8   |
| Hartola                                   | 8   | 18           | 19           | 16           | 16           | 21           | 14           | 16           | 16           | 19           | 3 894                                   | 0,5   |
| Heinola                                   | 56  | 108          | 151          | 159          | 185          | 183          | 193          | 212          | 224          | 247          | 21 351                                  | 1,2   |
| Hollola                                   | 67  | 75           | 81           | 85           | 101          | 107          | 117          | 118          | 126          | 136          | 20 164                                  | 0,7   |
| Hämeenkoski                               | 4   | 7            | 10           | 15           | 13           | 13           | 14           | 6            | 8            | 8            | 2 220                                   | 0,4   |
| Kärkölä                                   | 24  | 82           | 101          | 115          | 116          | 120          | 118          | 109          | 94           | 87           | 5 010                                   | 1,7   |
| Lahti                                     | 421   | 586          | 760          | 991          | 1 144        | 1 321        | 1 578        | 1 885        | 2 060        | 2 204        | 96 666                                  | 2,3   |
| Nastola                                   | 46  | 154          | 81           | 78           | 78           | 90           | 85           | 87           | 89           | 98           | 14 757                                  | 0,7   |
| Orimattila                                | 34  | 58           | 80           | 98           | 100          | 108          | 100          | 101          | 102          | 103          | 14 081                                  | 0,7   |

**Liite IV. Ulkomaan kansalaiset maakunnittain ja kunnittain vuosina 1990–1999 (jatk.)**

Appendix IV. Foreigners by region and municipality in 1990–1999 (cont.)

| Maakunta – Region<br>Kunta – Municipality | Ulkomaalaisten määrä – Number of foreigners |            |              |              |              |              |              |              |              |              | Väkiluku<br>Total<br>population<br>1999 | Ulkom.<br>osuus (%)<br>Percentage<br>of<br>foreigners<br>1999 |
|---|---|------------|--------------|--------------|--------------|--------------|--------------|--------------|--------------|--------------|---|---|
|   | 1990  | 1991       | 1992         | 1993         | 1994         | 1995         | 1996         | 1997         | 1998         | 1999         |   |   |
| Padasjoki                                 | 4   | 31         | 35           | 34           | 31           | 26           | 20           | 21           | 14           | 14           | 3 988                                   | 0,4   |
| Sysmä                                     | 6   | 24         | 47           | 58           | 61           | 53           | 39           | 32           | 30           | 32           | 5 003                                   | 0,6   |
| <b>Kymenlaakso</b>                        | <b>599</b>                                  | <b>956</b> | <b>1 201</b> | <b>1 383</b> | <b>1 467</b> | <b>1 616</b> | <b>1 712</b> | <b>1 909</b> | <b>2 068</b> | <b>2 173</b> | <b>188 633</b>                          | <b>1,2</b>  |
| Anjalankoski                              | 52  | 61         | 95           | 92           | 99           | 110          | 111          | 124          | 124          | 143          | 17 727                                  | 0,8   |
| Elimäki                                   | 11  | 19         | 26           | 20           | 12           | 24           | 21           | 27           | 34           | 32           | 8 617                                   | 0,4   |
| Hamina                                    | 52  | 55         | 88           | 99           | 99           | 105          | 90           | 108          | 137          | 146          | 9 882                                   | 1,5   |
| Iitti                                     | 23  | 34         | 45           | 49           | 55           | 59           | 66           | 67           | 66           | 61           | 7 511                                   | 0,8   |
| Jaala                                     | 4   | 8          | 7            | 10           | 10           | 6            | 5            | 5            | 5            | 6            | 1 995                                   | 0,3   |
| Kotka                                     | 176   | 279        | 375          | 446          | 490          | 538          | 553          | 588          | 649          | 708          | 55 238                                  | 1,3   |
| Kouvola                                   | 176   | 255        | 307          | 386          | 412          | 458          | 520          | 590          | 622          | 645          | 31 614                                  | 2,0   |
| Kuusankoski                               | 42  | 75         | 105          | 120          | 114          | 112          | 132          | 137          | 132          | 129          | 20 835                                  | 0,6   |
| Miehikkälä                                | 1   | 6          | 11           | 10           | 7            | 9            | 10           | 19           | 17           | 21           | 2 574                                   | 0,8   |
| Pyhtää                                    | 9   | 18         | 19           | 20           | 25           | 25           | 28           | 25           | 25           | 33           | 5 277                                   | 0,6   |
| Valkeala                                  | 18  | 24         | 51           | 53           | 60           | 78           | 70           | 76           | 95           | 85           | 11 341                                  | 0,7   |
| Vehkalahti                                | 26  | 106        | 58           | 63           | 74           | 77           | 91           | 109          | 123          | 115          | 12 104                                  | 1,0   |
| Virolahti                                 | 9   | 16         | 14           | 15           | 10           | 15           | 15           | 34           | 39           | 49           | 3 918                                   | 1,3   |
| <b>Etelä-Karjala</b>                      | <b>423</b>                                  | <b>707</b> | <b>843</b>   | <b>960</b>   | <b>1 092</b> | <b>1 263</b> | <b>1 453</b> | <b>1 722</b> | <b>1 912</b> | <b>2 024</b> | <b>137 377</b>                          | <b>1,5</b>  |
| Imatra                                    | 86  | 107        | 156          | 151          | 185          | 209          | 246          | 277          | 333          | 374          | 30 867                                  | 1,2   |
| Joutseno                                  | 58  | 79         | 61           | 67           | 82           | 91           | 109          | 131          | 129          | 136          | 11 091                                  | 1,2   |
| Lappeenranta                              | 206   | 410        | 482          | 592          | 674          | 790          | 905          | 1 094        | 1 195        | 1 253        | 57 583                                  | 2,2   |
| Lemi                                      | 3   | 7          | 11           | 10           | 10           | 15           | 16           | 22           | 31           | 35           | 3 130                                   | 1,1   |
| Luumäki                                   | 20  | 24         | 40           | 37           | 40           | 49           | 54           | 58           | 59           | 57           | 5 328                                   | 1,1   |
| Parikkala                                 | 5   | 8          | 7            | 7            | 9            | 14           | 13           | 10           | 16           | 17           | 4 689                                   | 0,4   |
| Rautjärvi                                 | 3   | 9          | 9            | 10           | 11           | 15           | 14           | 19           | 21           | 21           | 4 693                                   | 0,4   |
| Ruokolahti                                | 16  | 25         | 28           | 27           | 22           | 27           | 32           | 30           | 31           | 33           | 6 283                                   | 0,5   |
| Saari                                     | 1   | 1          | 4            | 4            | 4            | 5            | 5            | 5            | 8            | 8            | 1 554                                   | 0,5   |
| Savitaipale                               | 10  | 12         | 16           | 19           | 16           | 13           | 13           | 14           | 17           | 16           | 4 432                                   | 0,4   |
| Suomenniemi                               | 2   | 5          | 5            | 7            | 6            | 6            | 7            | 7            | 8            | 9            | 852                                     | 1,1   |
| Taipalsaari                               | 12  | 15         | 17           | 20           | 22           | 22           | 31           | 49           | 58           | 58           | 4 704                                   | 1,2   |
| Uukuniemi                                 | 1   | 1          | 4            | 4            | 4            | 0            | 1            | 1            | 0            | 2            | 589                                     | 0,3   |
| Ylämaa                                    | 0   | 4          | 3            | 5            | 7            | 7            | 7            | 5            | 6            | 5            | 1 582                                   | 0,3   |
| <b>Etelä-Savo</b>                         | <b>343</b>                                  | <b>783</b> | <b>949</b>   | <b>1 137</b> | <b>1 220</b> | <b>1 369</b> | <b>1 417</b> | <b>1 501</b> | <b>1 484</b> | <b>1 527</b> | <b>168 770</b>                          | <b>0,9</b>  |
| Anttola                                   | 4   | 3          | 2            | 9            | 26           | 20           | 23           | 9            | 9            | 9            | 1 879                                   | 0,5   |
| Enonkoski                                 | 4   | 4          | 5            | 4            | 8            | 8            | 10           | 11           | 11           | 11           | 1 909                                   | 0,6   |
| Haukivuori                                | 6   | 21         | 21           | 48           | 61           | 65           | 66           | 64           | 62           | 62           | 2 506                                   | 2,5   |
| Heinävesi                                 | 11  | 17         | 22           | 23           | 20           | 20           | 16           | 16           | 16           | 19           | 4 687                                   | 0,4   |
| Hirvensalmi                               | 4   | 6          | 12           | 14           | 5            | 6            | 11           | 14           | 16           | 12           | 2 683                                   | 0,4   |
| Joroinen                                  | 12  | 27         | 34           | 34           | 30           | 30           | 26           | 27           | 30           | 29           | 5 937                                   | 0,5   |
| Juva                                      | 22  | 33         | 27           | 40           | 38           | 36           | 40           | 43           | 49           | 52           | 7 827                                   | 0,7   |
| Jäppilä                                   | 3   | 9          | 6            | 1            | 1            | 1            | 4            | 3            | 2            | 2            | 1 661                                   | 0,1   |
| Kangaslampi                               | 5   | 5          | 5            | 9            | 8            | 8            | 7            | 9            | 7            | 7            | 1 664                                   | 0,4   |
| Kangasniemi                               | 12  | 23         | 42           | 43           | 37           | 32           | 24           | 24           | 25           | 17           | 6 730                                   | 0,3   |
| Kerimäki                                  | 5   | 9          | 21           | 19           | 26           | 35           | 34           | 35           | 33           | 36           | 6 207                                   | 0,6   |
| Mikkeli                                   | 74  | 302        | 278          | 276          | 314          | 375          | 401          | 444          | 469          | 478          | 32 826                                  | 1,5   |
| Mikkelin mlk                              | 17  | 24         | 32           | 33           | 31           | 42           | 47           | 47           | 42           | 47           | 11 964                                  | 0,4   |
| Mäntyharju                                | 11  | 12         | 24           | 24           | 39           | 43           | 43           | 43           | 53           | 54           | 7 202                                   | 0,7   |



**Liite IV. Ulkomaan kansalaiset maakunnittain ja kunnittain vuosina 1990–1999 (jatk.)**
*Appendix IV. Foreigners by region and municipality in 1990–1999 (cont.)*

| Maakunta – Region<br>Kunta – Municipality | Ulkomaalaisten määrä – Number of foreigners |            |              |              |              |              |              |              |              |              | Väkiluku<br>Total<br>population<br>1999 | Ulkom.<br>osuus (%)<br>Percentage<br>of<br>foreigners<br>1999 |
|---|---|------------|--------------|--------------|--------------|--------------|--------------|--------------|--------------|--------------|---|---|
|   | 1990  | 1991       | 1992         | 1993         | 1994         | 1995         | 1996         | 1997         | 1998         | 1999         |   |   |
| Pertunmaa                                 | 1   | 6          | 7            | 38           | 35           | 37           | 34           | 31           | 11           | 9            | 2 160                                   | 0,4   |
| Pieksämäen mlk                            | 27  | 42         | 47           | 61           | 66           | 84           | 13           | 14           | 10           | 17           | 6 364                                   | 0,3   |
| Pieksämäki                                | 7   | 14         | 13           | 17           | 17           | 16           | 93           | 109          | 94           | 92           | 13 102                                  | 0,7   |
| Punkaharju                                | 7   | 27         | 26           | 34           | 28           | 60           | 58           | 59           | 56           | 68           | 4 356                                   | 1,6   |
| Puumala                                   | 5   | 4          | 7            | 8            | 11           | 12           | 16           | 18           | 19           | 16           | 3 070                                   | 0,5   |
| Rantasalmi                                | 7   | 10         | 18           | 31           | 21           | 18           | 26           | 30           | 32           | 27           | 4 647                                   | 0,6   |
| Ristiina                                  | 18  | 45         | 68           | 107          | 114          | 116          | 103          | 110          | 113          | 127          | 5 185                                   | 2,4   |
| Savonlinna                                | 73  | 130        | 222          | 254          | 274          | 294          | 311          | 328          | 310          | 318          | 28 102                                  | 1,1   |
| Savonranta                                | 2   | 3          | 3            | 4            | 6            | 7            | 5            | 5            | 5            | 5            | 1 368                                   | 0,4   |
| Sulkava                                   | 4   | 5          | 5            | 5            | 4            | 4            | 4            | 6            | 8            | 9            | 3 523                                   | 0,3   |
| Virtasalmi                                | 2   | 2          | 2            | 1            | 0            | 0            | 2            | 2            | 2            | 4            | 1 211                                   | 0,3   |
| <b>Pohjois-Savo</b>                       | <b>514</b>                                  | <b>917</b> | <b>1 162</b> | <b>1 435</b> | <b>1 550</b> | <b>1 606</b> | <b>1 729</b> | <b>1 843</b> | <b>1 913</b> | <b>1 918</b> | <b>253 792</b>                          | <b>0,8</b>  |
| Iisalmi                                   | 59  | 75         | 96           | 93           | 109          | 104          | 109          | 106          | 109          | 102          | 23 389                                  | 0,4   |
| Juankoski                                 | 9   | 19         | 24           | 24           | 28           | 21           | 17           | 19           | 19           | 22           | 5 948                                   | 0,4   |
| Kaavi                                     | 5   | 10         | 10           | 13           | 15           | 23           | 18           | 21           | 20           | 21           | 3 866                                   | 0,5   |
| Karttula                                  | 3   | 6          | 11           | 12           | 14           | 14           | 13           | 11           | 11           | 11           | 3 499                                   | 0,3   |
| Keitele                                   | 4   | 2          | 6            | 5            | 7            | 8            | 6            | 7            | 8            | 8            | 3 005                                   | 0,3   |
| Kiuruvesi                                 | 26  | 74         | 65           | 103          | 88           | 86           | 86           | 90           | 81           | 76           | 10 503                                  | 0,7   |
| Kuopio                                    | 240   | 363        | 549          | 756          | 857          | 894          | 964          | 1 065        | 1 138        | 1 161        | 86 575                                  | 1,3   |
| Lapinlahti                                | 17  | 21         | 23           | 18           | 17           | 17           | 22           | 21           | 21           | 21           | 7 882                                   | 0,3   |
| Leppävirta                                | 13  | 20         | 24           | 28           | 33           | 28           | 29           | 28           | 36           | 41           | 11 208                                  | 0,4   |
| Maaninka                                  | 2   | 2          | 3            | 2            | 2            | 4            | 6            | 8            | 10           | 10           | 3 913                                   | 0,3   |
| Nilsia                                    | 14  | 27         | 28           | 30           | 21           | 21           | 22           | 22           | 27           | 29           | 6 912                                   | 0,4   |
| Pielavesi                                 | 6   | 15         | 41           | 44           | 40           | 74           | 83           | 52           | 49           | 44           | 6 059                                   | 0,7   |
| Rautalampi                                | 5   | 12         | 9            | 8            | 7            | 6            | 10           | 11           | 9            | 11           | 3 952                                   | 0,3   |
| Rautavaara                                | 0   | 0          | 0            | 0            | 0            | 1            | 1            | 0            | 0            | 0            | 2 469                                   | 0,0   |
| Siilinjärvi                               | 24  | 93         | 58           | 54           | 53           | 58           | 74           | 83           | 74           | 57           | 19 584                                  | 0,3   |
| Sonkajärvi                                | 5   | 4          | 10           | 10           | 9            | 9            | 16           | 19           | 20           | 19           | 5 396                                   | 0,4   |
| Suonenjoki                                | 13  | 23         | 29           | 24           | 24           | 23           | 25           | 28           | 27           | 27           | 8 203                                   | 0,3   |
| Tervo                                     | 5   | 17         | 17           | 16           | 17           | 18           | 18           | 18           | 22           | 25           | 2 010                                   | 1,2   |
| Tuusniemi                                 | 1   | 17         | 20           | 42           | 44           | 28           | 25           | 26           | 14           | 15           | 3 260                                   | 0,5   |
| Varkaus                                   | 48  | 79         | 88           | 98           | 108          | 115          | 135          | 157          | 165          | 160          | 23 437                                  | 0,7   |
| Varpaisjärvi                              | 1   | 4          | 9            | 11           | 15           | 15           | 13           | 14           | 15           | 15           | 3 271                                   | 0,5   |
| Vehmersalmi                               | 10  | 10         | 10           | 9            | 8            | 6            | 6            | 5            | 5            | 11           | 2 129                                   | 0,5   |
| Vesanto                                   | 1   | 16         | 19           | 20           | 21           | 22           | 20           | 20           | 20           | 17           | 2 865                                   | 0,6   |
| Vieremä                                   | 3   | 8          | 13           | 15           | 13           | 11           | 11           | 12           | 13           | 15           | 4 457                                   | 0,3   |
| <b>Pohjois-Karjala</b>                    | <b>364</b>                                  | <b>701</b> | <b>920</b>   | <b>1 168</b> | <b>1 262</b> | <b>1 360</b> | <b>1 492</b> | <b>1 516</b> | <b>1 556</b> | <b>1 565</b> | <b>172 551</b>                          | <b>0,9</b>  |
| Eno                                       | 5   | 13         | 23           | 33           | 43           | 44           | 49           | 44           | 37           | 32           | 7 116                                   | 0,4   |
| Ilomantsi                                 | 8   | 8          | 70           | 97           | 104          | 117          | 126          | 132          | 101          | 75           | 7 274                                   | 1,0   |
| Joensuu                                   | 198   | 385        | 480          | 675          | 702          | 685          | 745          | 781          | 833          | 847          | 51 514                                  | 1,6   |
| Juuka                                     | 9   | 35         | 43           | 46           | 46           | 52           | 45           | 44           | 47           | 47           | 6 677                                   | 0,7   |
| Kesälahti                                 | 3   | 5          | 7            | 10           | 11           | 13           | 12           | 14           | 16           | 20           | 2 929                                   | 0,7   |
| Kiihtelysvaara                            | 4   | 6          | 5            | 6            | 11           | 14           | 11           | 11           | 9            | 17           | 2 690                                   | 0,6   |
| Kitee                                     | 8   | 19         | 25           | 31           | 30           | 33           | 41           | 39           | 48           | 59           | 10 545                                  | 0,6   |
| Kontiolahti                               | 11  | 67         | 35           | 28           | 33           | 45           | 84           | 88           | 83           | 65           | 11 335                                  | 0,6   |
| Lieksa                                    | 35  | 59         | 98           | 94           | 100          | 106          | 103          | 99           | 91           | 91           | 15 479                                  | 0,6   |
| Liperi                                    | 12  | 13         | 24           | 20           | 25           | 29           | 37           | 40           | 51           | 49           | 11 481                                  | 0,4   |

**Liite IV. Ulkomaan kansalaiset maakunnittain ja kunnittain vuosina 1990–1999 (jatk.)**
*Appendix IV. Foreigners by region and municipality in 1990–1999 (cont.)*

| Maakunta – Region<br>Kunta – Municipality | Ulkomaalaisten määrä – Number of foreigners |              |              |              |              |              |              |              |              |              | Väkiluku<br>Total<br>population<br>1999 | Ulkom.<br>osuus (%)<br>Percentage<br>of<br>foreigners<br>1999 |
|---|---|--------------|--------------|--------------|--------------|--------------|--------------|--------------|--------------|--------------|---|---|
|   | 1990  | 1991         | 1992         | 1993         | 1994         | 1995         | 1996         | 1997         | 1998         | 1999         |   |   |
| Nurmes                                    | 15  | 19           | 24           | 25           | 29           | 43           | 47           | 34           | 31           | 25           | 9 921                                   | 0,3   |
| Outokumpu                                 | 18  | 16           | 19           | 19           | 18           | 26           | 32           | 37           | 59           | 55           | 8 343                                   | 0,7   |
| Polvijärvi                                | 3   | 3            | 8            | 5            | 13           | 17           | 12           | 11           | 12           | 23           | 5 470                                   | 0,4   |
| Pyhäselkä                                 | 10  | 19           | 24           | 29           | 25           | 32           | 32           | 34           | 40           | 45           | 7 208                                   | 0,6   |
| Rääkkylä                                  | 4   | 4            | 5            | 7            | 6            | 7            | 6            | 5            | 7            | 10           | 3 172                                   | 0,3   |
| Tohmajärvi                                | 11  | 12           | 16           | 16           | 22           | 22           | 34           | 46           | 52           | 60           | 5 276                                   | 1,1   |
| Tuupovaara                                | 2   | 3            | 3            | 14           | 27           | 35           | 34           | 35           | 21           | 22           | 2 340                                   | 0,9   |
| Valtimo                                   | 8   | 9            | 6            | 6            | 9            | 25           | 22           | 12           | 9            | 9            | 3 088                                   | 0,3   |
| Värtsilä                                  | 0   | 6            | 5            | 7            | 8            | 15           | 20           | 10           | 9            | 14           | 693                                     | 2,0   |
| <b>Keski-Suomi</b>                        | <b>804</b>                                  | <b>1 119</b> | <b>1 501</b> | <b>1 740</b> | <b>1 930</b> | <b>2 047</b> | <b>2 246</b> | <b>2 534</b> | <b>2 562</b> | <b>2 702</b> | <b>260 513</b>                          | <b>1,0</b>  |
| Hankasalmi                                | 16  | 25           | 28           | 23           | 25           | 22           | 21           | 27           | 23           | 29           | 5 832                                   | 0,5   |
| Joutsa                                    | 2   | 13           | 15           | 19           | 21           | 24           | 30           | 24           | 23           | 17           | 4 336                                   | 0,4   |
| Jyväskylä                                 | 395   | 509          | 713          | 855          | 1 022        | 1 119        | 1 231        | 1 426        | 1 403        | 1 507        | 77 879                                  | 1,9   |
| Jyväskylän mlk                            | 84  | 94           | 149          | 180          | 187          | 198          | 212          | 256          | 280          | 295          | 31 870                                  | 0,9   |
| Jämsä                                     | 25  | 51           | 68           | 77           | 78           | 86           | 94           | 97           | 97           | 99           | 12 867                                  | 0,8   |
| Jämsänkoski                               | 16  | 27           | 30           | 21           | 36           | 35           | 44           | 53           | 66           | 67           | 7 749                                   | 0,9   |
| Kannonkoski                               | 6   | 7            | 8            | 8            | 10           | 9            | 8            | 8            | 9            | 9            | 1 759                                   | 0,5   |
| Karstula                                  | 10  | 12           | 20           | 20           | 14           | 17           | 20           | 21           | 17           | 25           | 5 261                                   | 0,5   |
| Keuruu                                    | 22  | 38           | 34           | 55           | 59           | 67           | 63           | 64           | 64           | 74           | 11 974                                  | 0,6   |
| Kinnula                                   | 6   | 11           | 16           | 12           | 14           | 14           | 17           | 17           | 15           | 13           | 2 165                                   | 0,6   |
| Kivijärvi                                 | 0   | 0            | 0            | 0            | 1            | 1            | 3            | 6            | 5            | 5            | 1 628                                   | 0,3   |
| Konnevesi                                 | 8   | 11           | 11           | 7            | 4            | 6            | 6            | 6            | 6            | 6            | 3 259                                   | 0,2   |
| Korpilahti                                | 13  | 14           | 18           | 22           | 20           | 20           | 17           | 20           | 20           | 19           | 5 099                                   | 0,4   |
| Kuhmoinen                                 | 7   | 7            | 11           | 10           | 9            | 10           | 13           | 16           | 19           | 17           | 3 023                                   | 0,6   |
| Kyyjärvi                                  | 5   | 5            | 6            | 8            | 7            | 7            | 7            | 8            | 9            | 7            | 1 827                                   | 0,4   |
| Laukaa                                    | 38  | 74           | 79           | 79           | 79           | 81           | 99           | 91           | 92           | 97           | 16 467                                  | 0,6   |
| Leivonmäki                                | 3   | 5            | 10           | 7            | 7            | 5            | 6            | 5            | 8            | 7            | 1 229                                   | 0,6   |
| Luhanka                                   | 4   | 6            | 16           | 12           | 10           | 10           | 2            | 3            | 2            | 2            | 956                                     | 0,2   |
| Multia                                    | 5   | 4            | 3            | 3            | 1            | 3            | 8            | 11           | 11           | 12           | 2 170                                   | 0,6   |
| Muurame                                   | 28  | 22           | 45           | 51           | 55           | 47           | 55           | 58           | 69           | 65           | 7 906                                   | 0,8   |
| Petäjävesi                                | 9   | 15           | 12           | 18           | 16           | 16           | 15           | 15           | 25           | 24           | 3 766                                   | 0,6   |
| Pihtipudas                                | 10  | 16           | 19           | 18           | 19           | 19           | 23           | 25           | 21           | 23           | 5 303                                   | 0,4   |
| Pykkönmäki                                | 4   | 8            | 9            | 9            | 11           | 10           | 11           | 13           | 16           | 15           | 1 161                                   | 1,3   |
| Saarijärvi                                | 15  | 30           | 35           | 60           | 48           | 49           | 55           | 42           | 44           | 47           | 10 606                                  | 0,4   |
| Sumiainen                                 | 0   | 0            | 1            | 3            | 8            | 7            | 7            | 11           | 11           | 10           | 1 348                                   | 0,7   |
| Suolahti                                  | 12  | 31           | 37           | 38           | 33           | 33           | 33           | 45           | 45           | 43           | 5 747                                   | 0,7   |
| Toivakka                                  | 10  | 15           | 20           | 22           | 19           | 14           | 17           | 13           | 12           | 14           | 2 396                                   | 0,6   |
| Uurainen                                  | 4   | 4            | 6            | 6            | 6            | 7            | 10           | 10           | 6            | 7            | 3 117                                   | 0,2   |
| Viitasaari                                | 12  | 16           | 19           | 12           | 15           | 16           | 18           | 29           | 29           | 30           | 8 010                                   | 0,4   |
| Äänekoski                                 | 35  | 49           | 63           | 85           | 96           | 95           | 101          | 114          | 115          | 117          | 13 803                                  | 0,8   |
| <b>Etelä-Pohjanmaa</b>                    | <b>379</b>                                  | <b>591</b>   | <b>705</b>   | <b>780</b>   | <b>802</b>   | <b>814</b>   | <b>833</b>   | <b>829</b>   | <b>855</b>   | <b>818</b>   | <b>196 795</b>                          | <b>0,4</b>  |
| Alahärmä                                  | 11  | 24           | 27           | 28           | 22           | 16           | 19           | 12           | 19           | 17           | 4 991                                   | 0,3   |
| Alajärvi                                  | 22  | 41           | 41           | 41           | 48           | 53           | 52           | 60           | 61           | 60           | 9 464                                   | 0,6   |
| Alavus                                    | 20  | 26           | 36           | 37           | 36           | 34           | 33           | 30           | 27           | 21           | 10 009                                  | 0,2   |
| Evijärvi                                  | 5   | 8            | 11           | 17           | 17           | 11           | 12           | 10           | 9            | 8            | 3 117                                   | 0,3   |
| Ilmajoki                                  | 12  | 23           | 21           | 20           | 16           | 13           | 15           | 14           | 21           | 26           | 11 791                                  | 0,2   |

**Liite IV. Ulkomaan kansalaiset maakunnittain ja kunnittain vuosina 1990–1999 (jatk.)**
*Appendix IV. Foreigners by region and municipality in 1990–1999 (cont.)*

| Maakunta – Region<br>Kunta – Municipality | Ulkomaalaisten määrä – Number of foreigners |              |              |              |              |              |              |              |              |              | Väkiluku<br>Total<br>population<br>1999 | Ulkom.<br>osuus (%)<br>Percentage<br>of<br>foreigners<br>1999 |
|---|---|--------------|--------------|--------------|--------------|--------------|--------------|--------------|--------------|--------------|---|---|
|   | 1990  | 1991         | 1992         | 1993         | 1994         | 1995         | 1996         | 1997         | 1998         | 1999         |   |   |
| Isojoki                                   | 11  | 14           | 16           | 18           | 22           | 24           | 23           | 25           | 24           | 25           | 2 747                                   | 0,9   |
| Jalasjärvi                                | 11  | 14           | 17           | 26           | 31           | 31           | 31           | 30           | 32           | 28           | 9 038                                   | 0,3   |
| Jurva                                     | 9   | 11           | 17           | 17           | 27           | 26           | 29           | 31           | 30           | 30           | 4 813                                   | 0,6   |
| Karijoki                                  | 1   | 2            | 2            | 4            | 3            | 5            | 8            | 10           | 10           | 10           | 1 797                                   | 0,6   |
| Kauhajoki                                 | 34  | 69           | 87           | 83           | 78           | 85           | 87           | 74           | 72           | 72           | 15 028                                  | 0,5   |
| Kauhava                                   | 27  | 32           | 34           | 42           | 42           | 42           | 43           | 47           | 36           | 37           | 8 519                                   | 0,4   |
| Kortesjärvi                               | 9   | 12           | 11           | 7            | 10           | 9            | 11           | 7            | 7            | 10           | 2 582                                   | 0,4   |
| Kuortane                                  | 6   | 10           | 9            | 10           | 9            | 12           | 15           | 17           | 18           | 17           | 4 534                                   | 0,4   |
| Kurikka                                   | 7   | 12           | 13           | 20           | 25           | 27           | 33           | 35           | 35           | 37           | 10 846                                  | 0,3   |
| Lappajärvi                                | 2   | 4            | 5            | 4            | 4            | 8            | 7            | 7            | 9            | 5            | 4 134                                   | 0,1   |
| Lapua                                     | 18  | 28           | 33           | 38           | 36           | 35           | 33           | 39           | 44           | 42           | 14 198                                  | 0,3   |
| Lehtimäki                                 | 4   | 8            | 8            | 8            | 9            | 10           | 12           | 16           | 14           | 13           | 2 160                                   | 0,6   |
| Nurmo                                     | 19  | 15           | 23           | 25           | 29           | 31           | 27           | 28           | 24           | 22           | 10 785                                  | 0,2   |
| Peräseinäjoki                             | 5   | 10           | 12           | 8            | 10           | 14           | 21           | 18           | 16           | 16           | 3 851                                   | 0,4   |
| Seinäjoki                                 | 77  | 127          | 160          | 197          | 208          | 221          | 228          | 225          | 245          | 225          | 30 051                                  | 0,7   |
| Soini                                     | 9   | 8            | 11           | 15           | 17           | 14           | 12           | 11           | 13           | 12           | 2 813                                   | 0,4   |
| Teuva                                     | 6   | 23           | 27           | 25           | 18           | 13           | 15           | 15           | 14           | 19           | 6 686                                   | 0,3   |
| Töysä                                     | 5   | 7            | 9            | 8            | 8            | 5            | 5            | 7            | 11           | 11           | 3 165                                   | 0,3   |
| Vimpeli                                   | 8   | 8            | 12           | 15           | 12           | 12           | 11           | 14           | 15           | 11           | 3 602                                   | 0,3   |
| Ylihärmä                                  | 11  | 15           | 14           | 15           | 16           | 15           | 12           | 10           | 11           | 12           | 3 134                                   | 0,4   |
| Ylistaro                                  | 4   | 7            | 8            | 8            | 10           | 10           | 8            | 5            | 5            | 5            | 5 685                                   | 0,1   |
| Ähtäri                                    | 26  | 33           | 41           | 44           | 39           | 38           | 31           | 32           | 33           | 27           | 7 255                                   | 0,4   |
| <b>Pohjanmaa</b>                          | <b>1 526</b>                                | <b>1 789</b> | <b>2 065</b> | <b>2 342</b> | <b>2 521</b> | <b>2 747</b> | <b>2 824</b> | <b>2 942</b> | <b>3 018</b> | <b>2 970</b> | <b>173 533</b>                          | <b>1,7</b>  |
| Isokyrö                                   | 16  | 17           | 13           | 13           | 12           | 12           | 11           | 13           | 10           | 17           | 5 207                                   | 0,3   |
| Kaskinen                                  | 19  | 18           | 20           | 20           | 19           | 17           | 17           | 20           | 26           | 23           | 1 503                                   | 1,5   |
| Korsnäs                                   | 55  | 48           | 46           | 35           | 40           | 38           | 43           | 38           | 36           | 38           | 2 266                                   | 1,7   |
| Kristiinankaupunki                        | 80  | 90           | 96           | 92           | 87           | 98           | 89           | 96           | 90           | 84           | 8 252                                   | 1,0   |
| Kruunupyy                                 | 65  | 80           | 80           | 99           | 84           | 86           | 85           | 76           | 69           | 72           | 6 868                                   | 1,0   |
| Laihia                                    | 24  | 23           | 31           | 27           | 26           | 25           | 27           | 29           | 30           | 29           | 7 449                                   | 0,4   |
| Luoto                                     | 31  | 35           | 38           | 35           | 38           | 29           | 41           | 45           | 39           | 44           | 4 055                                   | 1,1   |
| Maalahti                                  | 66  | 64           | 66           | 67           | 69           | 80           | 99           | 99           | 108          | 113          | 5 661                                   | 2,0   |
| Maksamaa                                  | 1   | 2            | 2            | 3            | 2            | 2            | 2            | 2            | 2            | 3            | 1 105                                   | 0,3   |
| Mustasaari                                | 113   | 115          | 164          | 171          | 193          | 198          | 196          | 193          | 161          | 190          | 16 521                                  | 1,2   |
| Närpiö                                    | 240   | 232          | 254          | 257          | 281          | 307          | 329          | 316          | 333          | 300          | 9 856                                   | 3,0   |
| Oravainen                                 | 18  | 54           | 37           | 65           | 78           | 75           | 74           | 71           | 80           | 64           | 2 329                                   | 2,7   |
| Pedersören kunta                          | 83  | 103          | 104          | 123          | 117          | 108          | 104          | 128          | 107          | 91           | 10 150                                  | 0,9   |
| Pietarsaari                               | 221   | 253          | 285          | 322          | 370          | 410          | 415          | 406          | 444          | 415          | 19 730                                  | 2,1   |
| Uusikaarlepyy                             | 62  | 67           | 89           | 119          | 96           | 106          | 96           | 96           | 80           | 79           | 7 529                                   | 1,0   |
| Vaasa                                     | 406   | 541          | 686          | 815          | 940          | 1 086        | 1 137        | 1 258        | 1 349        | 1 370        | 56 658                                  | 2,4   |
| Vähäkyrö                                  | 7   | 6            | 10           | 10           | 10           | 11           | 10           | 12           | 14           | 11           | 4 806                                   | 0,2   |
| Vöyri                                     | 19  | 41           | 44           | 69           | 59           | 59           | 49           | 44           | 40           | 27           | 3 588                                   | 0,8   |
| <b>Keski-Pohjanmaa</b>                    | <b>168</b>                                  | <b>261</b>   | <b>322</b>   | <b>407</b>   | <b>463</b>   | <b>491</b>   | <b>504</b>   | <b>501</b>   | <b>547</b>   | <b>532</b>   | <b>71 646</b>                           | <b>0,7</b>  |
| Halsua                                    | 2   | 3            | 4            | 5            | 5            | 5            | 4            | 4            | 6            | 7            | 1 602                                   | 0,4   |
| Himanka                                   | 15  | 18           | 15           | 15           | 20           | 23           | 27           | 26           | 27           | 28           | 3 301                                   | 0,8   |
| Kannus                                    | 13  | 23           | 23           | 28           | 31           | 33           | 38           | 42           | 43           | 40           | 6 175                                   | 0,6   |
| Kaustinen                                 | 19  | 19           | 28           | 30           | 27           | 27           | 24           | 24           | 31           | 30           | 4 437                                   | 0,7   |
| Kokkola                                   | 75  | 131          | 158          | 233          | 276          | 295          | 317          | 309          | 337          | 336          | 35 492                                  | 0,9   |

**Liite IV. Ulkomaan kansalaiset maakunnittain ja kunnittain vuosina 1990–1999 (jatk.)**
*Appendix IV. Foreigners by region and municipality in 1990–1999 (cont.)*

| Maakunta – Region<br>Kunta – Municipality | Ulkomaalaisten määrä – Number of foreigners |              |              |              |              |              |              |              |              |              | Väkiluku<br>Total<br>population<br>1999 | Ulkom.<br>osuus (%)<br>Percentage<br>of<br>foreigners<br>1999 |
|---|---|--------------|--------------|--------------|--------------|--------------|--------------|--------------|--------------|--------------|---|---|
|   | 1990  | 1991         | 1992         | 1993         | 1994         | 1995         | 1996         | 1997         | 1998         | 1999         |   |   |
| Kälviä                                    | 10  | 25           | 31           | 30           | 29           | 30           | 23           | 22           | 23           | 20           | 4 589                                   | 0,4   |
| Lestijärvi                                | 2   | 3            | 9            | 9            | 14           | 17           | 17           | 18           | 16           | 16           | 1 030                                   | 1,6   |
| Lohtaja                                   | 3   | 3            | 6            | 6            | 3            | 4            | 4            | 2            | 3            | 5            | 2 994                                   | 0,2   |
| Perho                                     | 2   | 4            | 6            | 10           | 11           | 12           | 9            | 8            | 10           | 5            | 3 230                                   | 0,2   |
| Toholampi                                 | 5   | 11           | 19           | 14           | 14           | 14           | 12           | 10           | 14           | 13           | 3 841                                   | 0,3   |
| Ullava                                    | 9   | 9            | 11           | 11           | 11           | 11           | 12           | 12           | 12           | 12           | 1 102                                   | 1,1   |
| Veteli                                    | 13  | 12           | 12           | 16           | 22           | 20           | 17           | 24           | 25           | 20           | 3 853                                   | 0,5   |
| <b>Pohjois-Pohjanmaa</b>                  | <b>1 018</b>                                | <b>1 348</b> | <b>1 646</b> | <b>1 917</b> | <b>2 062</b> | <b>2 149</b> | <b>2 292</b> | <b>2 387</b> | <b>2 479</b> | <b>2 599</b> | <b>362 388</b>                          | <b>0,7</b>  |
| Alavieska                                 | 2   | 0            | 1            | 4            | 3            | 1            | 5            | 5            | 7            | 7            | 2 990                                   | 0,2   |
| Haapajärvi                                | 19  | 20           | 25           | 24           | 31           | 33           | 33           | 34           | 39           | 33           | 8 300                                   | 0,4   |
| Haapavesi                                 | 4   | 17           | 23           | 30           | 31           | 36           | 35           | 40           | 26           | 23           | 8 075                                   | 0,3   |
| Hailuoto                                  | 1   | 2            | 1            | 1            | 2            | 2            | 2            | 1            | 3            | 3            | 976                                     | 0,3   |
| Haukipudas                                | 45  | 52           | 53           | 89           | 66           | 65           | 73           | 67           | 66           | 65           | 15 515                                  | 0,4   |
| Ii  | 16  | 19           | 23           | 28           | 28           | 29           | 31           | 33           | 30           | 43           | 6 297                                   | 0,7   |
| Kalajoki                                  | 34  | 41           | 53           | 48           | 45           | 42           | 34           | 37           | 34           | 36           | 9 150                                   | 0,4   |
| Kempele                                   | 11  | 23           | 27           | 21           | 28           | 25           | 32           | 35           | 48           | 53           | 12 087                                  | 0,4   |
| Kestilä                                   | 0   | 5            | 2            | 1            | 2            | 2            | 4            | 4            | 5            | 5            | 1 831                                   | 0,3   |
| Kiiminki                                  | 24  | 23           | 32           | 37           | 34           | 35           | 30           | 37           | 38           | 40           | 10 101                                  | 0,4   |
| Kuivaniemi                                | 2   | 2            | 2            | 2            | 2            | 3            | 3            | 3            | 6            | 5            | 2 182                                   | 0,2   |
| Kuusamo                                   | 34  | 50           | 68           | 86           | 96           | 96           | 103          | 125          | 116          | 131          | 17 891                                  | 0,7   |
| Kärsämäki                                 | 3   | 2            | 4            | 10           | 9            | 12           | 14           | 9            | 9            | 9            | 3 238                                   | 0,3   |
| Liminka                                   | 7   | 23           | 51           | 55           | 52           | 51           | 58           | 52           | 49           | 18           | 5 639                                   | 0,3   |
| Lumijoki                                  | 3   | 4            | 4            | 5            | 6            | 8            | 6            | 5            | 2            | 2            | 1 683                                   | 0,1   |
| Merijärvi                                 | 4   | 10           | 7            | 4            | 4            | 3            | 3            | 3            | 4            | 4            | 1 398                                   | 0,3   |
| Muhos                                     | 34  | 42           | 40           | 47           | 47           | 48           | 44           | 41           | 41           | 36           | 7 796                                   | 0,5   |
| Nivala                                    | 27  | 43           | 53           | 60           | 55           | 55           | 59           | 60           | 46           | 51           | 11 151                                  | 0,5   |
| Oulainen                                  | 20  | 23           | 24           | 36           | 32           | 35           | 46           | 44           | 38           | 40           | 8 267                                   | 0,5   |
| Oulu                                      | 468   | 647          | 830          | 961          | 1 082        | 1 179        | 1 232        | 1 346        | 1 443        | 1 515        | 117 670                                 | 1,3   |
| Oulunsalo                                 | 12  | 15           | 16           | 17           | 18           | 18           | 19           | 9            | 20           | 21           | 7 871                                   | 0,3   |
| Pattijoki                                 | 19  | 19           | 22           | 21           | 20           | 20           | 14           | 16           | 19           | 21           | 6 069                                   | 0,3   |
| Piippola                                  | 6   | 6            | 3            | 1            | 1            | 2            | 1            | 3            | 1            | 1            | 1 420                                   | 0,1   |
| Pudasjärvi                                | 21  | 23           | 28           | 25           | 29           | 23           | 20           | 16           | 16           | 20           | 10 231                                  | 0,2   |
| Pulkkila                                  | 4   | 4            | 3            | 5            | 5            | 4            | 3            | 3            | 4            | 3            | 1 843                                   | 0,2   |
| Pyhäjoki                                  | 12  | 12           | 12           | 19           | 18           | 16           | 18           | 18           | 17           | 16           | 3 672                                   | 0,4   |
| Pyhäjärvi                                 | 2   | 6            | 5            | 8            | 8            | 6            | 39           | 29           | 26           | 30           | 6 860                                   | 0,4   |
| Pyhäntä                                   | 8   | 8            | 10           | 8            | 8            | 5            | 7            | 6            | 10           | 11           | 1 958                                   | 0,6   |
| Raahe                                     | 62  | 67           | 76           | 110          | 108          | 116          | 127          | 121          | 116          | 136          | 17 244                                  | 0,8   |
| Rantsila                                  | 4   | 4            | 12           | 10           | 15           | 11           | 10           | 11           | 12           | 11           | 2 161                                   | 0,5   |
| Reisjärvi                                 | 7   | 13           | 12           | 8            | 8            | 9            | 9            | 11           | 16           | 22           | 3 337                                   | 0,7   |
| Ruukki                                    | 8   | 10           | 11           | 22           | 41           | 27           | 43           | 26           | 28           | 42           | 4 721                                   | 0,9   |
| Sievi                                     | 9   | 13           | 13           | 16           | 17           | 21           | 23           | 25           | 25           | 26           | 5 119                                   | 0,5   |
| Siikajoki                                 | 0   | 1            | 1            | 1            | 3            | 3            | 3            | 2            | 2            | 2            | 1 448                                   | 0,1   |
| Taivalkoski                               | 19  | 18           | 20           | 25           | 27           | 27           | 24           | 24           | 24           | 26           | 5 224                                   | 0,5   |
| Temmes                                    | 2   | 2            | 2            | 2            | 1            | 2            | 2            | 1            | 1            | 1            | 680                                     | 0,1   |
| Tyrnävä                                   | 4   | 7            | 8            | 8            | 10           | 12           | 15           | 16           | 18           | 17           | 4 273                                   | 0,4   |
| Utajärvi                                  | 3   | 4            | 4            | 5            | 7            | 7            | 5            | 7            | 8            | 6            | 3 388                                   | 0,2   |
| Vihanti                                   | 3   | 5            | 7            | 4            | 4            | 2            | 3            | 3            | 7            | 7            | 3 596                                   | 0,2   |

**Liite IV. Ulkomaan kansalaiset maakunnittain ja kunnittain vuosina 1990–1999 (jatk.)**
*Appendix IV. Foreigners by region and municipality in 1990–1999 (cont.)*

| Maakunta – Region<br>Kunta – Municipality | Ulkomaalaisten määrä – Number of foreigners |            |              |              |              |              |              |              |              |              | Väkiluku<br>Total<br>population<br>1999 | Ulkom.<br>osuus (%)<br>Percentage<br>of<br>foreigners<br>1999 |
|---|---|------------|--------------|--------------|--------------|--------------|--------------|--------------|--------------|--------------|---|---|
|   | 1990  | 1991       | 1992         | 1993         | 1994         | 1995         | 1996         | 1997         | 1998         | 1999         |   |   |
| Yli-Ii                                    | 17  | 14         | 12           | 12           | 14           | 9            | 9            | 9            | 10           | 10           | 2 406                                   | 0,4   |
| Ylikiiminki                               | 6   | 8          | 8            | 7            | 9            | 11           | 11           | 15           | 17           | 17           | 3 354                                   | 0,5   |
| Ylivieska                                 | 32  | 41         | 38           | 34           | 36           | 38           | 40           | 35           | 32           | 34           | 13 276                                  | 0,3   |
| <b>Kainuu</b>                             | <b>156</b>                                  | <b>220</b> | <b>273</b>   | <b>344</b>   | <b>375</b>   | <b>372</b>   | <b>426</b>   | <b>455</b>   | <b>452</b>   | <b>533</b>   | <b>91 081</b>                           | <b>0,6</b>  |
| Hyrynsalmi                                | 2   | 2          | 6            | 9            | 6            | 8            | 8            | 11           | 15           | 16           | 3 575                                   | 0,4   |
| Kajaani                                   | 74  | 109        | 129          | 178          | 190          | 179          | 195          | 218          | 216          | 208          | 36 373                                  | 0,6   |
| Kuhmo                                     | 26  | 39         | 45           | 53           | 61           | 69           | 82           | 88           | 83           | 89           | 11 348                                  | 0,8   |
| Paltamo                                   | 3   | 6          | 8            | 10           | 10           | 10           | 15           | 15           | 19           | 19           | 4 530                                   | 0,4   |
| Puolanka                                  | 5   | 3          | 2            | 3            | 2            | 2            | 6            | 8            | 8            | 12           | 3 953                                   | 0,3   |
| Ristijärvi                                | 0   | 1          | 2            | 1            | 1            | 1            | 2            | 2            | 2            | 1            | 1 826                                   | 0,1   |
| Sotkamo                                   | 12  | 16         | 23           | 30           | 31           | 34           | 39           | 37           | 32           | 32           | 11 237                                  | 0,3   |
| Suomussalmi                               | 20  | 28         | 39           | 37           | 45           | 40           | 45           | 44           | 46           | 62           | 11 236                                  | 0,6   |
| Vaala                                     | 3   | 5          | 7            | 10           | 16           | 16           | 22           | 18           | 17           | 18           | 4 138                                   | 0,4   |
| Vuolijoki                                 | 11  | 11         | 12           | 13           | 13           | 13           | 12           | 14           | 14           | 76           | 2 865                                   | 2,7   |
| <b>Lappi</b>                              | <b>763</b>                                  | <b>968</b> | <b>1 197</b> | <b>1 396</b> | <b>1 511</b> | <b>1 570</b> | <b>1 716</b> | <b>1 689</b> | <b>1 664</b> | <b>1 731</b> | <b>194 352</b>                          | <b>0,9</b>  |
| Enontekiö                                 | 13  | 20         | 24           | 25           | 22           | 23           | 29           | 26           | 26           | 28           | 2 225                                   | 1,3   |
| Inari                                     | 19  | 31         | 26           | 30           | 27           | 35           | 43           | 45           | 44           | 48           | 7 452                                   | 0,6   |
| Kemi                                      | 98  | 161        | 187          | 240          | 267          | 253          | 319          | 297          | 301          | 334          | 23 967                                  | 1,4   |
| Kemijärvi                                 | 39  | 50         | 38           | 35           | 38           | 48           | 46           | 48           | 45           | 58           | 10 743                                  | 0,5   |
| Keminmaa                                  | 18  | 22         | 27           | 25           | 23           | 26           | 37           | 33           | 29           | 27           | 9 027                                   | 0,3   |
| Kittilä                                   | 19  | 15         | 89           | 93           | 87           | 92           | 28           | 40           | 36           | 36           | 5 901                                   | 0,6   |
| Kolari                                    | 20  | 26         | 30           | 27           | 27           | 33           | 30           | 35           | 36           | 33           | 4 061                                   | 0,8   |
| Muonio                                    | 10  | 10         | 13           | 13           | 16           | 13           | 14           | 15           | 14           | 16           | 2 565                                   | 0,6   |
| Pelkosenniemi                             | 5   | 6          | 5            | 4            | 3            | 3            | 3            | 3            | 2            | 2            | 1 263                                   | 0,2   |
| Pello                                     | 28  | 32         | 36           | 34           | 37           | 39           | 36           | 35           | 37           | 39           | 4 949                                   | 0,8   |
| Posio                                     | 12  | 15         | 15           | 20           | 20           | 20           | 21           | 20           | 25           | 20           | 4 792                                   | 0,4   |
| Ranua                                     | 10  | 13         | 20           | 20           | 18           | 15           | 16           | 17           | 15           | 13           | 5 204                                   | 0,2   |
| Rovaniemen mlk                            | 46  | 59         | 60           | 67           | 70           | 60           | 69           | 82           | 97           | 92           | 21 919                                  | 0,4   |
| Rovaniemi                                 | 174   | 247        | 307          | 409          | 487          | 541          | 590          | 546          | 491          | 490          | 35 700                                  | 1,4   |
| Salla                                     | 11  | 22         | 24           | 27           | 24           | 24           | 29           | 25           | 31           | 31           | 5 289                                   | 0,6   |
| Savukoski                                 | 2   | 2          | 3            | 3            | 2            | 2            | 1            | 1            | 2            | 4            | 1 530                                   | 0,3   |
| Simo                                      | 11  | 6          | 11           | 14           | 11           | 13           | 16           | 14           | 15           | 16           | 3 924                                   | 0,4   |
| Sodankylä                                 | 21  | 19         | 28           | 26           | 33           | 38           | 46           | 46           | 51           | 47           | 10 105                                  | 0,5   |
| Tervola                                   | 9   | 13         | 12           | 11           | 11           | 14           | 15           | 11           | 13           | 18           | 3 953                                   | 0,5   |
| Tornio                                    | 143   | 143        | 180          | 213          | 227          | 218          | 262          | 294          | 297          | 314          | 22 719                                  | 1,4   |
| Utsjoki                                   | 19  | 18         | 20           | 20           | 22           | 23           | 22           | 20           | 17           | 19           | 1 412                                   | 1,3   |
| Ylitornio                                 | 36  | 38         | 42           | 40           | 39           | 37           | 44           | 36           | 40           | 46           | 5 652                                   | 0,8   |
| <b>Ahvenanmaa</b>                         | <b>843</b>                                  | <b>904</b> | <b>941</b>   | <b>893</b>   | <b>890</b>   | <b>915</b>   | <b>941</b>   | <b>997</b>   | <b>1 050</b> | <b>1 093</b> | <b>25 706</b>                           | <b>4,3</b>  |
| Brändö                                    | 22  | 21         | 12           | 11           | 6            | 7            | 8            | 8            | 8            | 10           | 517                                     | 1,9   |
| Eckerö                                    | 44  | 49         | 53           | 47           | 46           | 43           | 37           | 34           | 41           | 52           | 846                                     | 6,1   |
| Finström                                  | 51  | 43         | 45           | 54           | 46           | 48           | 52           | 63           | 63           | 63           | 2 277                                   | 2,8   |
| Föglö                                     | 16  | 16         | 18           | 16           | 14           | 16           | 17           | 13           | 16           | 15           | 600                                     | 2,5   |
| Geta                                      | 22  | 26         | 24           | 16           | 14           | 13           | 14           | 16           | 18           | 23           | 482                                     | 4,8   |
| Hammarland                                | 36  | 36         | 36           | 36           | 36           | 36           | 45           | 48           | 40           | 50           | 1 348                                   | 3,7   |
| Jomala                                    | 86  | 91         | 84           | 85           | 85           | 87           | 88           | 88           | 102          | 103          | 3 288                                   | 3,1   |

**Liite IV. Ulkomaan kansalaiset maakunnittain ja kunnittain vuosina 1990–1999 (jatk.)**
*Appendix IV. Foreigners by region and municipality in 1990–1999 (cont.)*

| Maakunta – Region<br>Kunta – Municipality | Ulkomaalaisten määrä – Number of foreigners |               |               |               |               |               |               |               |               |               | Väkiluku<br>Total<br>population<br>1999 | Ulkom.<br>osuus (%)<br>Percentage<br>of<br>foreigners<br>1999 |
|---|---|---------------|---------------|---------------|---------------|---------------|---------------|---------------|---------------|---------------|---|---|
|   | 1990  | 1991          | 1992          | 1993          | 1994          | 1995          | 1996          | 1997          | 1998          | 1999          |   |   |
| Kumlinge                                  | 22  | 20            | 17            | 14            | 16            | 14            | 17            | 17            | 16            | 15            | 431                                     | 3,5   |
| Kökar                                     | 12  | 13            | 12            | 12            | 12            | 10            | 9             | 7             | 8             | 11            | 312                                     | 3,5   |
| Lemland                                   | 53  | 53            | 60            | 57            | 56            | 65            | 69            | 69            | 66            | 71            | 1 553                                   | 4,6   |
| Lumparland                                | 8   | 4             | 4             | 3             | 4             | 5             | 5             | 5             | 11            | 10            | 358                                     | 2,8   |
| Maarianhamina                             | 393   | 441           | 471           | 447           | 463           | 481           | 485           | 528           | 565           | 563           | 10 492                                  | 5,4   |
| Saltvik                                   | 42  | 54            | 57            | 56            | 50            | 50            | 50            | 51            | 46            | 49            | 1 674                                   | 2,9   |
| Sottunga                                  | 3   | 1             | 2             | 1             | 2             | 2             | 1             | 2             | 2             | 1             | 122                                     | 0,8   |
| Sund                                      | 27  | 29            | 38            | 33            | 32            | 30            | 35            | 39            | 39            | 45            | 1 004                                   | 4,5   |
| Vårdö                                     | 6   | 7             | 8             | 5             | 8             | 8             | 9             | 9             | 9             | 12            | 402                                     | 3,0   |
| <b>Koko maa – Whole country</b>           | <b>26 255</b>                               | <b>37 579</b> | <b>46 250</b> | <b>55 587</b> | <b>62 012</b> | <b>68 566</b> | <b>73 754</b> | <b>80 600</b> | <b>85 060</b> | <b>87 680</b> | <b>5 171 302</b>                        | <b>1,7</b>  |
| Uusimaa                                   | 12 381                                      | 17 286        | 21 558        | 26 590        | 30 368        | 33 988        | 36 490        | 40 249        | 42 348        | 43 173        | 1 290 618                               | 3,3   |
| Itä-Uusimaa                               | 590   | 980           | 999           | 1 151         | 1 185         | 1 230         | 1 255         | 1 344         | 1 402         | 1 440         | 89 094                                  | 1,6   |
| Varsinais-Suomi                           | 2 143                                       | 3 040         | 3 896         | 4 624         | 5 232         | 5 944         | 6 568         | 7 348         | 8 285         | 8 880         | 445 542                                 | 2,0   |
| Satakunta                                 | 555   | 933           | 1 149         | 1 261         | 1 298         | 1 401         | 1 444         | 1 490         | 1 603         | 1 655         | 239 350                                 | 0,7   |
| Häme                                      | 465   | 837           | 1 015         | 1 270         | 1 392         | 1 508         | 1 587         | 1 631         | 1 691         | 1 706         | 165 190                                 | 1,0   |
| Pirkanmaa                                 | 1 524                                       | 2 042         | 2 478         | 3 080         | 3 485         | 4 074         | 4 489         | 5 062         | 5 335         | 5 621         | 447 024                                 | 1,3   |
| Päijät-Häme                               | 697   | 1 197         | 1 430         | 1 709         | 1 907         | 2 102         | 2 336         | 2 651         | 2 836         | 3 020         | 197 347                                 | 1,5   |
| Kymenlaakso                               | 599   | 956           | 1 201         | 1 383         | 1 467         | 1 616         | 1 712         | 1 909         | 2 068         | 2 173         | 188 633                                 | 1,2   |
| Etelä-Karjala                             | 423   | 707           | 843           | 960           | 1 092         | 1 263         | 1 453         | 1 722         | 1 912         | 2 024         | 137 377                                 | 1,5   |
| Etelä-Savo                                | 343   | 783           | 949           | 1 137         | 1 220         | 1 369         | 1 417         | 1 501         | 1 484         | 1 527         | 168 770                                 | 0,9   |
| Pohjois-Savo                              | 514   | 917           | 1 162         | 1 435         | 1 550         | 1 606         | 1 729         | 1 843         | 1 913         | 1 918         | 253 792                                 | 0,8   |
| Pohjois-Karjala                           | 364   | 701           | 920           | 1 168         | 1 262         | 1 360         | 1 492         | 1 516         | 1 556         | 1 565         | 172 551                                 | 0,9   |
| Keski-Suomi                               | 804   | 1 119         | 1 501         | 1 740         | 1 930         | 2 047         | 2 246         | 2 534         | 2 562         | 2 702         | 260 513                                 | 1,0   |
| Etelä-Pohjanmaa                           | 379   | 591           | 705           | 780           | 802           | 814           | 833           | 829           | 855           | 818           | 196 795                                 | 0,4   |
| Pohjanmaa                                 | 1 526                                       | 1 789         | 2 065         | 2 342         | 2 521         | 2 747         | 2 824         | 2 942         | 3 018         | 2 970         | 173 533                                 | 1,7   |
| Keski-Pohjanmaa                           | 168   | 261           | 322           | 407           | 463           | 491           | 504           | 501           | 547           | 532           | 71 646                                  | 0,7   |
| Pohjois-Pohjanmaa                         | 1 018                                       | 1 348         | 1 646         | 1 917         | 2 062         | 2 149         | 2 292         | 2 387         | 2 479         | 2 599         | 362 388                                 | 0,7   |
| Kainuu                                    | 156   | 220           | 273           | 344           | 375           | 372           | 426           | 455           | 452           | 533           | 91 081                                  | 0,6   |
| Lappi                                     | 763   | 968           | 1 197         | 1 396         | 1 511         | 1 570         | 1 716         | 1 689         | 1 664         | 1 731         | 194 352                                 | 0,9   |
| Ahvenanmaa                                | 843   | 904           | 941           | 893           | 890           | 915           | 941           | 997           | 1 050         | 1 093         | 25 706                                  | 4,3   |

# Liite V. Maasta- ja maahanmuuttaneet maittain vuosina 1991–1999

Appendix V. Emigration and immigration by country in 1991–1999

| Lähtö- tai tulomaa – From/To                          | Maahanmuutto – Immigration |               |               |               |               |               |               |               |               |                |
|---|----------------------------|---------------|---------------|---------------|---------------|---------------|---------------|---------------|---------------|----------------|
|   | 1991                       | 1992          | 1993          | 1994          | 1995          | 1996          | 1997          | 1998          | 1999          | 1991–1999      |
| <b>Yhteensä – Total</b>                               | <b>19 001</b>              | <b>14 554</b> | <b>14 795</b> | <b>11 611</b> | <b>12 222</b> | <b>13 294</b> | <b>13 564</b> | <b>14 192</b> | <b>14 744</b> | <b>127 977</b> |
| Eurooppa – Europe                                     | 13 850                     | 10 919        | 11 082        | 8 557         | 9 543         | 10 099        | 9 730         | 10 634        | 11 131        | 95 545         |
| <b>EU (ei Suomi) – European Union (excl. Finland)</b> | <b>6 239</b>               | <b>4 501</b>  | <b>4 216</b>  | <b>4 204</b>  | <b>5 137</b>  | <b>5 698</b>  | <b>5 463</b>  | <b>5 886</b>  | <b>5 998</b>  | <b>47 342</b>  |
| Ruotsi – Sweden                                       | 4 706                      | 3 309         | 2 857         | 2 856         | 3 206         | 3 532         | 3 274         | 3 518         | 3 229         | 30 487         |
| Tanska – Denmark                                      | 219                        | 192           | 256           | 262           | 319           | 322           | 365           | 342           | 355           | 2 632          |
| Alankomaat – Netherlands                              | 77                         | 50            | 59            | 81            | 129           | 100           | 108           | 130           | 132           | 866            |
| Belgia – Belgium                                      | 57                         | 41            | 34            | 27            | 59            | 87            | 74            | 78            | 143           | 600            |
| Espanja – Spain                                       | 192                        | 175           | 180           | 132           | 201           | 186           | 219           | 242           | 290           | 1 817          |
| Irlanti – Ireland                                     | 9                          | 8             | 11            | 14            | 14            | 20            | 18            | 26            | 41            | 161            |
| Iso-Britannia – United Kingdom                        | 288                        | 193           | 237           | 209           | 281           | 383           | 426           | 430           | 586           | 3 033          |
| Itävalta – Austria                                    | 34                         | 19            | 26            | 10            | 33            | 24            | 58            | 38            | 55            | 297            |
| Italia – Italy  | 109                        | 99            | 74            | 88            | 127           | 159           | 114           | 126           | 158           | 1 054          |
| Kreikka – Greece                                      | 78                         | 58            | 62            | 77            | 77            | 71            | 64            | 78            | 74            | 639            |
| Luxemburg – Luxembourg                                | 16                         | 18            | 20            | 15            | 23            | 23            | 23            | 15            | 25            | 178            |
| Portugali – Portugal                                  | 26                         | 38            | 30            | 30            | 20            | 43            | 25            | 31            | 20            | 263            |
| Ranska – France                                       | 120                        | 59            | 127           | 103           | 158           | 140           | 177           | 204           | 229           | 1 317          |
| Saksa – Germany                                       | 308                        | 242           | 243           | 300           | 490           | 608           | 518           | 628           | 661           | 3 998          |
| <b>EFTA-maat – EFTA-countries</b>                     | <b>352</b>                 | <b>297</b>    | <b>245</b>    | <b>336</b>    | <b>452</b>    | <b>525</b>    | <b>512</b>    | <b>787</b>    | <b>1 151</b>  | <b>4 657</b>   |
| Norja – Norway  | 244                        | 201           | 160           | 201           | 347           | 405           | 356           | 613           | 955           | 3 482          |
| Islanti – Iceland                                     | 42                         | 21            | 27            | 38            | 23            | 27            | 46            | 50            | 54            | 328            |
| Sveitsi – Switzerland                                 | 66                         | 75            | 58            | 97            | 82            | 93            | 110           | 124           | 142           | 847            |
| <b>Muut maat – Other countries</b>                    | <b>7 259</b>               | <b>6 121</b>  | <b>6 621</b>  | <b>4 017</b>  | <b>3 954</b>  | <b>3 876</b>  | <b>3 755</b>  | <b>3 961</b>  | <b>3 982</b>  | <b>43 546</b>  |
| Bosnia-Hertsegovina – Bosnia-Hertz.                   | –                          | 173           | 115           | 105           | 368           | 345           | 55            | 44            | 51            | 1 256          |
| Jugoslavia – Yugoslavia                               | 113                        | 96            | 1 680         | 120           | 79            | 147           | 48            | 118           | 388           | 2 789          |
| Kroatia – Croatia                                     | 0                          | 10            | 50            | 32            | 83            | 74            | 20            | 7             | 17            | 293            |
| Latvia – Latvia                                       | 8                          | 49            | 52            | 43            | 42            | 48            | 67            | 55            | 44            | 408            |
| Liettua – Lithuania                                   | 11                         | 12            | 7             | 15            | 15            | 44            | 35            | 18            | 21            | 178            |
| Puola – Poland  | 180                        | 68            | 39            | 44            | 36            | 35            | 36            | 35            | 58            | 531            |
| Romania   | 94                         | 78            | 50            | 30            | 20            | 14            | 35            | 44            | 54            | 419            |
| Ukraina – Ukraine                                     | 0                          | 64            | 80            | 86            | 95            | 160           | 99            | 94            | 81            | 759            |
| Unkari – Hungary                                      | 95                         | 60            | 19            | 40            | 22            | 43            | 52            | 86            | 145           | 562            |
| Tsekkoslovakia – Czechoslovakia                       | 68                         | 29            | 9             | 3             | 2             | 3             | 2             | 1             | 4             | 121            |
| Tsekki – Czech Republic                               | –                          | –             | 20            | 6             | 8             | 8             | 13            | 31            | 24            | 110            |
| Venäjä – Russia                                       | –                          | 2 572         | 1 735         | 1 681         | 1 844         | 2 001         | 2 386         | 2 469         | 2 204         | 16 892         |
| Ent. Neuvostoliitto – Former USSR                     | 5 515                      | 196           | 32            | 34            | 24            | 11            | 14            | –             | 17            | 5 843          |
| Valko-Venäjä – Belarus                                | –                          | 13            | 9             | 12            | 19            | 20            | 32            | 10            | 20            | 135            |
| Viro – Estonia  | 1 073                      | 2 637         | 2 648         | 1 739         | 1 263         | 875           | 800           | 886           | 784           | 12 705         |
| Muut – Others   | 102                        | 64            | 76            | 27            | 34            | 48            | 61            | 63            | 70            | 545            |
| <b>Afrikka – Africa</b>                               | <b>2 054</b>               | <b>786</b>    | <b>1 221</b>  | <b>840</b>    | <b>631</b>    | <b>528</b>    | <b>838</b>    | <b>703</b>    | <b>381</b>    | <b>7 982</b>   |
| Algeria   | 54                         | 30            | 13            | 26            | 31            | 12            | 28            | 33            | 15            | 242            |
| Egypti – Egypt  | 72                         | 39            | 36            | 26            | 18            | 13            | 35            | 28            | 17            | 284            |
| Etelä-Afrikka – South Africa                          | 8                          | 12            | 13            | 13            | 13            | 12            | 28            | 20            | 36            | 155            |
| Etiopia – Ethiopia                                    | 75                         | 121           | 204           | 147           | 120           | 85            | 254           | 174           | 48            | 1 228          |
| Gambia  | 32                         | 47            | 31            | 15            | 16            | 6             | 12            | 4             | 5             | 168            |
| Ghana   | 34                         | 36            | 32            | 33            | 13            | 12            | 24            | 13            | 16            | 213            |
| Kenia – Kenya   | 24                         | 69            | 161           | 104           | 80            | 46            | 74            | 75            | 37            | 670            |
| Marokko – Morocco                                     | 194                        | 96            | 56            | 72            | 46            | 33            | 47            | 45            | 53            | 642            |
| Nigeria   | 30                         | 33            | 15            | 15            | 23            | 10            | 10            | 14            | 13            | 163            |

| Maastamuutto – Emigration |              |              |              |              |               |              |               |               |               | Nettomaahanmuutto – Net - emigration |              |              |               |              |              |               |               |               |               |
|---------------------------|--------------|--------------|--------------|--------------|---------------|--------------|---------------|---------------|---------------|--------------------------------------|--------------|--------------|---------------|--------------|--------------|---------------|---------------|---------------|---------------|
| 1991                      | 1992         | 1993         | 1994         | 1995         | 1996          | 1997         | 1998          | 1999          | 1991<br>–1999 | 1991                                 | 1992         | 1993         | 1994          | 1995         | 1996         | 1997          | 1998          | 1999          | 1991–<br>1999 |
| <b>5 983</b>              | <b>6 055</b> | <b>6 405</b> | <b>8 672</b> | <b>8 957</b> | <b>10 587</b> | <b>9 854</b> | <b>10 817</b> | <b>11 966</b> | <b>79 296</b> | <b>13 018</b>                        | <b>8 499</b> | <b>8 390</b> | <b>2 939</b>  | <b>3 265</b> | <b>2 707</b> | <b>3 710</b>  | <b>3 375</b>  | <b>2 778</b>  | <b>48 681</b> |
| 5 277                     | 5 198        | 5 301        | 7 158        | 7 358        | 7 787         | 8 253        | 9 155         | 10 044        | 65 531        | 8 573                                | 5 721        | 5 781        | 1 399         | 2 185        | 2 312        | 1 477         | 1 479         | 1 087         | 30 014        |
| <b>4 647</b>              | <b>4 341</b> | <b>4 286</b> | <b>5 792</b> | <b>5 970</b> | <b>6 193</b>  | <b>6 463</b> | <b>6 988</b>  | <b>7 758</b>  | <b>52 438</b> | <b>1 592</b>                         | <b>160</b>   | <b>-70</b>   | <b>-1 588</b> | <b>-833</b>  | <b>-495</b>  | <b>-1 000</b> | <b>-1 102</b> | <b>-1 760</b> | <b>-5 096</b> |
| 3 225                     | 2 908        | 2 772        | 3 183        | 3 071        | 3 017         | 3 141        | 3 336         | 3 695         | 28 348        | 1 481                                | 401          | 85           | -327          | 135          | 515          | 133           | 182           | -466          | 2 139         |
| 236                       | 309          | 286          | 404          | 382          | 364           | 375          | 395           | 415           | 3 166         | -17                                  | -117         | -30          | -142          | -63          | -42          | -10           | -53           | -60           | -534          |
| 117                       | 79           | 78           | 96           | 133          | 124           | 144          | 191           | 223           | 1 185         | -40                                  | -29          | -19          | -15           | -4           | -24          | -36           | -61           | -91           | -319          |
| 39                        | 40           | 64           | 107          | 198          | 274           | 302          | 247           | 233           | 1 504         | 18                                   | 1            | -30          | -80           | -139         | -187         | -228          | -169          | -90           | -904          |
| 190                       | 210          | 210          | 346          | 410          | 468           | 557          | 691           | 641           | 3 723         | 2                                    | -35          | -30          | -214          | -209         | -282         | -338          | -449          | -351          | -1 906        |
| 5                         | 23           | 9            | 14           | 18           | 22            | 32           | 63            | 101           | 287           | 4                                    | -15          | 2            | 0             | -4           | -2           | -14           | -37           | -60           | -126          |
| 176                       | 158          | 204          | 397          | 446          | 566           | 621          | 745           | 941           | 4 254         | 112                                  | 35           | 33           | -188          | -165         | -183         | -195          | -315          | -355          | -1 221        |
| 27                        | 26           | 27           | 48           | 40           | 56            | 44           | 66            | 91            | 425           | 7                                    | -7           | -1           | -38           | -7           | -32          | 14            | -28           | -36           | -128          |
| 60                        | 49           | 65           | 139          | 149          | 163           | 152          | 128           | 175           | 1 080         | 49                                   | 50           | 9            | -51           | -22          | -4           | -38           | -2            | -17           | -26           |
| 50                        | 38           | 61           | 100          | 102          | 77            | 97           | 97            | 75            | 697           | 28                                   | 20           | 1            | -23           | -25          | -6           | -33           | -19           | -1            | -58           |
| 17                        | 10           | 5            | 28           | 106          | 88            | 97           | 75            | 50            | 476           | -1                                   | 8            | 15           | -13           | -83          | -65          | -74           | -60           | -25           | -298          |
| 52                        | 37           | 24           | 26           | 47           | 39            | 46           | 27            | 27            | 325           | -26                                  | 1            | 6            | 4             | -27          | 4            | -21           | 4             | -7            | -62           |
| 99                        | 86           | 85           | 205          | 183          | 220           | 179          | 234           | 252           | 1 543         | 21                                   | -27          | 42           | -102          | -25          | -80          | -2            | -30           | -23           | -226          |
| 354                       | 368          | 396          | 699          | 685          | 715           | 676          | 693           | 839           | 5 425         | -46                                  | -126         | -153         | -399          | -195         | -107         | -158          | -65           | -178          | -1 427        |
| <b>385</b>                | <b>370</b>   | <b>467</b>   | <b>705</b>   | <b>721</b>   | <b>800</b>    | <b>1 198</b> | <b>1 583</b>  | <b>1 630</b>  | <b>7 859</b>  | <b>-33</b>                           | <b>-73</b>   | <b>-222</b>  | <b>-369</b>   | <b>-269</b>  | <b>-275</b>  | <b>-686</b>   | <b>-796</b>   | <b>-479</b>   | <b>-3 202</b> |
| 275                       | 238          | 341          | 510          | 549          | 584           | 1 015        | 1 366         | 1 383         | 6 261         | -31                                  | -37          | -181         | -309          | -202         | -179         | -659          | -753          | -428          | -2 779        |
| 29                        | 36           | 25           | 34           | 39           | 45            | 44           | 53            | 43            | 348           | 13                                   | -15          | 2            | 4             | -16          | -18          | 2             | -3            | 11            | -20           |
| 81                        | 96           | 101          | 161          | 133          | 171           | 139          | 164           | 204           | 1 250         | -15                                  | -21          | -43          | -64           | -51          | -78          | -29           | -40           | -62           | -403          |
| <b>245</b>                | <b>487</b>   | <b>548</b>   | <b>661</b>   | <b>667</b>   | <b>794</b>    | <b>592</b>   | <b>584</b>    | <b>656</b>    | <b>5 234</b>  | <b>7 014</b>                         | <b>5 634</b> | <b>6 073</b> | <b>3 356</b>  | <b>3 287</b> | <b>3 082</b> | <b>3 163</b>  | <b>3 377</b>  | <b>3 326</b>  | <b>38 312</b> |
| -                         | 0            | 0            | 0            | 3            | 39            | 13           | 11            | 5             | 71            | 0                                    | 173          | 115          | 105           | 365          | 306          | 42            | 33            | 46            | 1 185         |
| 7                         | 3            | 10           | 3            | 2            | 7             | 6            | 10            | 5             | 53            | 106                                  | 93           | 1 670        | 117           | 77           | 140          | 42            | 108           | 383           | 2 736         |
| 0                         | 6            | 4            | 5            | 2            | 11            | 3            | 2             | 1             | 34            | 0                                    | 4            | 46           | 27            | 81           | 63           | 17            | 5             | 16            | 259           |
| 0                         | 1            | 12           | 7            | 13           | 7             | 13           | 10            | 22            | 85            | 8                                    | 48           | 40           | 36            | 29           | 41           | 54            | 45            | 22            | 323           |
| 0                         | 0            | 1            | 6            | 5            | 9             | 11           | 4             | 10            | 46            | 11                                   | 12           | 6            | 9             | 10           | 35           | 24            | 14            | 11            | 132           |
| 48                        | 55           | 21           | 31           | 35           | 61            | 46           | 43            | 44            | 384           | 132                                  | 13           | 18           | 13            | 1            | -26          | -10           | -8            | 14            | 147           |
| 0                         | 1            | 1            | 3            | 6            | 12            | 2            | 3             | 3             | 31            | 94                                   | 77           | 49           | 27            | 14           | 2            | 33            | 41            | 51            | 388           |
| 0                         | 9            | 11           | 3            | 3            | 4             | 4            | 11            | 3             | 48            | 0                                    | 55           | 69           | 83            | 92           | 156          | 95            | 83            | 78            | 711           |
| 19                        | 64           | 35           | 41           | 20           | 31            | 27           | 46            | 51            | 334           | 76                                   | -4           | -16          | -1            | 2            | 12           | 25            | 40            | 94            | 228           |
| 12                        | 47           | 26           | 17           | 2            | 7             | 0            | 2             | 9             | 122           | 56                                   | -18          | -17          | -14           | 0            | -4           | 2             | -1            | -5            | -1            |
| -                         | -            | 23           | 0            | 3            | 21            | 14           | 12            | 24            | 97            | -                                    | -            | -3           | 6             | 5            | -13          | -1            | 19            | 0             | 13            |
| -                         | 130          | 140          | 217          | 189          | 190           | 177          | 135           | 182           | 1 360         | -                                    | 2 442        | 1 595        | 1 464         | 1 655        | 1 811        | 2 209         | 2 334         | 2 022         | 15 532        |
| 111                       | 22           | 8            | 8            | 2            | 7             | 3            | -             | 6             | 167           | 5 404                                | 174          | 24           | 26            | 22           | 4            | 11            | -             | 11            | 5 676         |
| -                         | 0            | 0            | 0            | 0            | 2             | 0            | 0             | 0             | 2             | -                                    | 13           | 9            | 12            | 19           | 18           | 32            | 10            | 20            | 133           |
| 38                        | 130          | 226          | 297          | 363          | 367           | 256          | 282           | 264           | 2 223         | 1 035                                | 2 507        | 2 422        | 1 442         | 900          | 508          | 544           | 604           | 520           | 10 482        |
| 10                        | 19           | 30           | 23           | 19           | 19            | 17           | 13            | 27            | 177           | 92                                   | 45           | 46           | 4             | 15           | 29           | 44            | 50            | 43            | 368           |
| <b>68</b>                 | <b>114</b>   | <b>84</b>    | <b>114</b>   | <b>136</b>   | <b>117</b>    | <b>141</b>   | <b>75</b>     | <b>103</b>    | <b>952</b>    | <b>1 986</b>                         | <b>672</b>   | <b>1 137</b> | <b>726</b>    | <b>495</b>   | <b>411</b>   | <b>697</b>    | <b>628</b>    | <b>278</b>    | <b>7 030</b>  |
| 8                         | 2            | 0            | 4            | 0            | 1             | 5            | 1             | 1             | 22            | 46                                   | 28           | 13           | 22            | 31           | 11           | 23            | 32            | 14            | 220           |
| 4                         | 5            | 11           | 4            | 6            | 11            | 6            | 5             | 6             | 58            | 68                                   | 34           | 25           | 22            | 12           | 2            | 29            | 23            | 11            | 226           |
| 5                         | 13           | 15           | 12           | 12           | 9             | 17           | 11            | 6             | 100           | 3                                    | -1           | -2           | 1             | 1            | 3            | 11            | 9             | 30            | 55            |
| 12                        | 5            | 1            | 10           | 6            | 16            | 7            | 4             | 4             | 65            | 63                                   | 116          | 203          | 137           | 114          | 69           | 247           | 170           | 44            | 1 163         |
| 1                         | 0            | 0            | 1            | 1            |               | 1            | 4             | 3             | 11            | 31                                   | 47           | 31           | 14            | 15           | 6            | 11            | 0             | 2             | 157           |
| 1                         | 0            | 0            | 2            | 0            | 1             | 0            | 0             | 1             | 5             | 33                                   | 36           | 32           | 31            | 13           | 11           | 24            | 13            | 15            | 208           |
| 12                        | 18           | 4            | 5            | 11           | 14            | 6            | 9             | 8             | 87            | 12                                   | 51           | 157          | 99            | 69           | 32           | 68            | 66            | 29            | 583           |
| 5                         | 11           | 6            | 8            | 8            | 12            | 16           | 9             | 16            | 91            | 189                                  | 85           | 50           | 64            | 38           | 21           | 31            | 36            | 37            | 551           |
| 1                         | 2            | 1            | 2            | 4            | 2             | 2            | 0             | 1             | 15            | 29                                   | 31           | 14           | 13            | 19           | 8            | 8             | 14            | 12            | 148           |



**Liite V. Maasta- ja maahanmuuttaneet maittain vuosina 1991–1999 (jatk.)**

*Appendix V. Emigration and immigration by country in 1991–1999 (cont.)*

| Lähtö- tai tulomaa – <i>From/To</i>    | Maahanmuutto – <i>Immigration</i> |              |              |              |              |              |              |              |              |               |
|--|-----------------------------------|--------------|--------------|--------------|--------------|--------------|--------------|--------------|--------------|---------------|
|  | 1991                              | 1992         | 1993         | 1994         | 1995         | 1996         | 1997         | 1998         | 1999         | 1991–1999     |
| Somalia                                | 1 339                             | 196          | 501          | 237          | 127          | 174          | 171          | 152          | 65           | 2 962         |
| Tansania – <i>Tanzania</i>             | 35                                | 11           | 16           | 9            | 20           | 12           | 21           | 13           | 13           | 150           |
| Tunisia                                | 43                                | 15           | 16           | 11           | 14           | 15           | 16           | 17           | 8            | 155           |
| Zaire                                  | 9                                 | 12           | 53           | 47           | 33           | 48           | 44           | 37           | 3            | 286           |
| Muut – <i>Others</i>                   | 105                               | 69           | 74           | 85           | 77           | 50           | 74           | 78           | 52           | 664           |
| <b>Amerikka – <i>America</i></b>       | <b>721</b>                        | <b>697</b>   | <b>540</b>   | <b>542</b>   | <b>576</b>   | <b>826</b>   | <b>748</b>   | <b>785</b>   | <b>811</b>   | <b>6 246</b>  |
| Kanada – <i>Canada</i>                 | 132                               | 83           | 98           | 83           | 90           | 134          | 131          | 116          | 130          | 997           |
| USA – <i>United States</i>             | 461                               | 454          | 305          | 328          | 319          | 560          | 462          | 526          | 515          | 3 930         |
| Brasilia – <i>Brazil</i>               | 24                                | 26           | 22           | 18           | 23           | 19           | 27           | 27           | 24           | 210           |
| Chile                                  | 5                                 | 14           | 5            | 5            | 31           | 19           | 21           | 7            | 10           | 117           |
| Kolumbia – <i>Colombia</i>             | 19                                | 29           | 29           | 25           | 27           | 27           | 29           | 38           | 29           | 252           |
| Peru                                   | 24                                | 23           | 4            | 6            | 4            | 4            | 8            | 6            | 12           | 91            |
| Meksiko – <i>Mexico</i>                | 11                                | 11           | 14           | 15           | 9            | 20           | 11           | 13           | 16           | 120           |
| Muut – <i>Others</i>                   | 45                                | 57           | 63           | 62           | 73           | 43           | 59           | 52           | 75           | 529           |
| <b>Aasia – <i>Asia</i></b>             | <b>1 957</b>                      | <b>1 933</b> | <b>1 721</b> | <b>1 538</b> | <b>1 334</b> | <b>1 669</b> | <b>2 015</b> | <b>1 890</b> | <b>1 950</b> | <b>16 007</b> |
| Bangladesh                             | 66                                | 69           | 44           | 32           | 27           | 23           | 16           | 36           | 12           | 325           |
| Filippiinit – <i>Philippines</i>       | 80                                | 94           | 44           | 40           | 57           | 53           | 61           | 44           | 51           | 524           |
| Indonesia                              | 42                                | 30           | 90           | 6            | 11           | 16           | 11           | 36           | 21           | 263           |
| Intia – <i>India</i>                   | 85                                | 52           | 43           | 54           | 55           | 53           | 63           | 85           | 146          | 636           |
| Irak – <i>Iraq</i>                     | 56                                | 117          | 192          | 63           | 152          | 208          | 214          | 220          | 295          | 1 517         |
| Iran – <i>Islamic Republic of Iran</i> | 23                                | 78           | 73           | 38           | 62           | 50           | 112          | 70           | 27           | 533           |
| Israel                                 | 96                                | 47           | 38           | 33           | 42           | 30           | 53           | 56           | 84           | 479           |
| Japani – <i>Japan</i>                  | 55                                | 57           | 47           | 63           | 55           | 75           | 80           | 80           | 74           | 586           |
| Jordania – <i>Jordan</i>               | 33                                | 13           | 21           | 36           | 45           | 46           | 30           | 69           | 92           | 385           |
| Kazakstan – <i>Kazakhstan</i>          | –                                 | 11           | 30           | 39           | 42           | 51           | 23           | 63           | 40           | 299           |
| Kiina – <i>China</i>                   | 318                               | 215          | 251          | 189          | 137          | 150          | 147          | 209          | 213          | 1 829         |
| Kypros – <i>Cyprus</i>                 | 12                                | 15           | 13           | 6            | 20           | 25           | 19           | 17           | 23           | 150           |
| Libanon – <i>Lebanon</i>               | 29                                | 44           | 12           | 21           | 18           | 12           | 11           | 11           | 4            | 162           |
| Malesia – <i>Malaysia</i>              | 96                                | 21           | 17           | 14           | 14           | 13           | 23           | 32           | 15           | 245           |
| Pakistan                               | 149                               | 43           | 27           | 27           | 27           | 30           | 36           | 36           | 29           | 404           |
| Saudi-Arabia                           | 11                                | 144          | 114          | 22           | 127          | 255          | 309          | 17           | 17           | 1 016         |
| Singapore                              | –                                 | –            | 7            | 11           | 10           | 10           | 22           | 32           | 54           | 146           |
| Sri Lanka                              | 25                                | 16           | 24           | 21           | 11           | 27           | 22           | 44           | 16           | 206           |
| Syyria – <i>Syrian Arab Republic</i>   | 22                                | 25           | 24           | 29           | 6            | 8            | 24           | 46           | 77           | 261           |
| Thaimaa – <i>Thailand</i>              | 185                               | 149          | 171          | 150          | 119          | 151          | 150          | 187          | 174          | 1 436         |
| Turkki – <i>Turkey</i>                 | 394                               | 455          | 238          | 364          | 167          | 235          | 375          | 196          | 297          | 2 721         |
| Vietnam – <i>Viet Nam</i>              | 119                               | 132          | 115          | 177          | 42           | 52           | 129          | 182          | 48           | 996           |
| Uzbekistan                             | –                                 | 8            | 14           | 22           | 14           | 23           | 7            | 13           | 14           | 115           |
| Muut – <i>Others</i>                   | 61                                | 98           | 72           | 81           | 74           | 73           | 78           | 109          | 124          | 770           |
| <b>Oseania – <i>Oceania</i></b>        | <b>160</b>                        | <b>91</b>    | <b>59</b>    | <b>82</b>    | <b>63</b>    | <b>112</b>   | <b>148</b>   | <b>117</b>   | <b>159</b>   | <b>991</b>    |
| Australia – <i>Australien</i>          | 139                               | 80           | 50           | 75           | 59           | 104          | 138          | 97           | 137          | 879           |
| Muut – <i>Others</i>                   | 21                                | 11           | 9            | 7            | 4            | 8            | 10           | 20           | 22           | 112           |
| Tuntematon – <i>Unknown</i>            | 259                               | 128          | 172          | 52           | 75           | 60           | 85           | 63           | 312          | 1 206         |

| Maastamuutto – Emigration |            |            |            |            |            |            |            |              |              | Nettomaahanmuutto – Net - emigration |              |              |              |             |              |              |              |              |               |  |
|---------------------------|------------|------------|------------|------------|------------|------------|------------|--------------|--------------|--------------------------------------|--------------|--------------|--------------|-------------|--------------|--------------|--------------|--------------|---------------|--|
| 1991                      | 1992       | 1993       | 1994       | 1995       | 1996       | 1997       | 1998       | 1999         | 1991–1999    | 1991                                 | 1992         | 1993         | 1994         | 1995        | 1996         | 1997         | 1998         | 1999         | 1991–1999     |  |
| 0                         | 3          | 1          | 13         | 45         | 11         | 53         | 17         | 30           | 173          | 1 339                                | 193          | 500          | 224          | 82          | 163          | 118          | 135          | 35           | 2 789         |  |
| 11                        | 17         | 15         | 7          | 9          | 7          | 1          | 6          | 14           | 87           | 24                                   | –6           | 1            | 2            | 11          | 5            | 20           | 7            | 1            | 63            |  |
| 1                         | 2          | 8          | 5          | 13         | 8          | 1          | 3          | 3            | 44           | 42                                   | 13           | 8            | 6            | 1           | 7            | 15           | 14           | 5            | 111           |  |
| 2                         | 0          | 0          | 3          | 0          | 1          | 1          | 0          | 0            | 7            | 7                                    | 12           | 53           | 44           | 33          | 47           | 43           | 37           | 3            | 279           |  |
| 5                         | 36         | 22         | 38         | 21         | 24         | 25         | 6          | 10           | 187          | 100                                  | 33           | 52           | 47           | 56          | 26           | 49           | 72           | 42           | 477           |  |
| <b>374</b>                | <b>468</b> | <b>613</b> | <b>844</b> | <b>804</b> | <b>930</b> | <b>790</b> | <b>905</b> | <b>1 065</b> | <b>6 793</b> | <b>347</b>                           | <b>229</b>   | <b>–73</b>   | <b>–302</b>  | <b>–228</b> | <b>–104</b>  | <b>–42</b>   | <b>–120</b>  | <b>–254</b>  | <b>–547</b>   |  |
| 73                        | 67         | 116        | 113        | 126        | 124        | 112        | 132        | 116          | 979          | 59                                   | 16           | –18          | –30          | –36         | 10           | 19           | –16          | 14           | 18            |  |
| 262                       | 355        | 445        | 658        | 608        | 731        | 627        | 706        | 816          | 5 208        | 199                                  | 99           | –140         | –330         | –289        | –171         | –165         | –180         | –301         | –1 278        |  |
| 9                         | 5          | 9          | 16         | 7          | 26         | 7          | 19         | 45           | 143          | 15                                   | 21           | 13           | 2            | 16          | –7           | 20           | 8            | –21          | 67            |  |
| 4                         | 8          | 13         | 23         | 26         | 13         | 6          | 6          | 20           | 119          | 1                                    | 6            | –8           | –18          | 5           | 6            | 15           | 1            | –10          | –2            |  |
| 0                         | 0          | 0          | 2          | 4          | 1          | 1          | 4          | 1            | 13           | 19                                   | 29           | 29           | 23           | 23          | 26           | 28           | 34           | 28           | 239           |  |
| 1                         | 1          | 0          | 0          | 0          | 2          | 2          | 5          | 3            | 14           | 23                                   | 22           | 4            | 6            | 4           | 2            | 6            | 1            | 9            | 77            |  |
| 3                         | 9          | 1          | 9          | 15         | 8          | 4          | 13         | 24           | 86           | 8                                    | 2            | 13           | 6            | –6          | 12           | 7            | 0            | –8           | 34            |  |
| 22                        | 23         | 29         | 23         | 18         | 25         | 31         | 20         | 40           | 231          | 23                                   | 34           | 34           | 39           | 55          | 18           | 28           | 32           | 35           | 298           |  |
| <b>157</b>                | <b>185</b> | <b>278</b> | <b>391</b> | <b>459</b> | <b>484</b> | <b>480</b> | <b>511</b> | <b>520</b>   | <b>3 465</b> | <b>1 800</b>                         | <b>1 748</b> | <b>1 443</b> | <b>1 147</b> | <b>875</b>  | <b>1 185</b> | <b>1 535</b> | <b>1 379</b> | <b>1 430</b> | <b>12 542</b> |  |
| 0                         | 0          | 1          | 11         | 6          | 0          | 3          | 4          | 0            | 25           | 66                                   | 69           | 43           | 21           | 21          | 23           | 13           | 32           | 12           | 300           |  |
| 1                         | 7          | 9          | 6          | 9          | 12         | 17         | 8          | 6            | 75           | 79                                   | 87           | 35           | 34           | 48          | 41           | 44           | 36           | 45           | 449           |  |
| 0                         | 3          | 4          | 13         | 13         | 11         | 28         | 10         | 4            | 86           | 42                                   | 27           | 86           | –7           | –2          | 5            | –17          | 26           | 17           | 177           |  |
| 2                         | 6          | 5          | 11         | 14         | 17         | 8          | 28         | 10           | 101          | 83                                   | 46           | 38           | 43           | 41          | 36           | 55           | 57           | 136          | 535           |  |
| 5                         | 1          | 0          | 0          | 0          | 0          | 0          | 1          | 2            | 9            | 51                                   | 116          | 192          | 63           | 152         | 208          | 214          | 219          | 293          | 1 508         |  |
| 0                         | 8          | 4          | 6          | 1          | 8          | 9          | 1          | 2            | 39           | 23                                   | 70           | 69           | 32           | 61          | 42           | 103          | 69           | 25           | 494           |  |
| 31                        | 31         | 39         | 61         | 64         | 49         | 57         | 36         | 71           | 439          | 65                                   | 16           | –1           | –28          | –22         | –19          | –4           | 20           | 13           | 40            |  |
| 26                        | 12         | 59         | 43         | 45         | 44         | 57         | 64         | 62           | 412          | 29                                   | 45           | –12          | 20           | 10          | 31           | 23           | 16           | 12           | 174           |  |
| 1                         | 3          | 4          | 3          | 5          | 19         | 4          | 3          | 3            | 45           | 32                                   | 10           | 17           | 33           | 40          | 27           | 26           | 66           | 89           | 340           |  |
| –                         | 0          | 0          | 0          | 0          | 0          | 1          | 0          | 1            | 2            | –                                    | 11           | 30           | 39           | 42          | 51           | 22           | 63           | 39           | 297           |  |
| 4                         | 17         | 11         | 44         | 40         | 43         | 59         | 109        | 120          | 447          | 314                                  | 198          | 240          | 145          | 97          | 107          | 88           | 100          | 93           | 1 382         |  |
| 14                        | 16         | 15         | 24         | 32         | 19         | 26         | 44         | 21           | 211          | –2                                   | –1           | –2           | –18          | –12         | 6            | –7           | –27          | 2            | –61           |  |
| 0                         | 0          | 4          | 7          | 10         | 6          | 1          | 4          | 7            | 39           | 29                                   | 44           | 8            | 14           | 8           | 6            | 10           | 7            | –3           | 123           |  |
| 7                         | 13         | 0          | 27         | 14         | 34         | 7          | 13         | 13           | 128          | 89                                   | 8            | 17           | –13          | 0           | –21          | 16           | 19           | 2            | 117           |  |
| 0                         | 2          | 1          | 4          | 5          | 9          | 0          | 5          | 2            | 28           | 149                                  | 41           | 26           | 23           | 22          | 21           | 36           | 31           | 27           | 376           |  |
| 10                        | 0          | 23         | 24         | 20         | 15         | 18         | 5          | 19           | 134          | 1                                    | 144          | 91           | –2           | 107         | 240          | 291          | 12           | –2           | 882           |  |
| –                         | –          | 6          | 23         | 41         | 55         | 44         | 45         | 51           | 265          | –                                    | –            | 1            | –12          | –31         | –45          | –22          | –13          | 3            | –119          |  |
| 4                         | 9          | 3          | 2          | 4          | 4          | 1          | 2          | 2            | 31           | 21                                   | 7            | 21           | 19           | 7           | 23           | 21           | 42           | 14           | 175           |  |
| 0                         | 0          | 5          | 1          | 0          | 2          | 4          | 0          | 4            | 16           | 22                                   | 25           | 19           | 28           | 6           | 6            | 20           | 46           | 73           | 245           |  |
| 16                        | 19         | 21         | 22         | 36         | 58         | 41         | 30         | 28           | 271          | 169                                  | 130          | 150          | 128          | 83          | 93           | 109          | 157          | 146          | 1 165         |  |
| 5                         | 18         | 28         | 20         | 35         | 21         | 43         | 37         | 40           | 247          | 389                                  | 437          | 210          | 344          | 132         | 214          | 332          | 159          | 257          | 2 474         |  |
| 0                         | 0          | 1          | 2          | 5          | 15         | 9          | 3          | 7            | 42           | 119                                  | 132          | 114          | 175          | 37          | 37           | 120          | 179          | 41           | 954           |  |
| –                         | 0          | 0          | 1          | 0          | 0          | 4          | 0          | 0            | 5            | –                                    | 8            | 14           | 21           | 14          | 23           | 3            | 13           | 14           | 110           |  |
| 31                        | 20         | 35         | 36         | 60         | 43         | 39         | 59         | 45           | 368          | 30                                   | 78           | 37           | 45           | 14          | 30           | 39           | 50           | 79           | 402           |  |
| <b>92</b>                 | <b>73</b>  | <b>106</b> | <b>110</b> | <b>149</b> | <b>108</b> | <b>116</b> | <b>103</b> | <b>159</b>   | <b>1 016</b> | <b>68</b>                            | <b>18</b>    | <b>–47</b>   | <b>–28</b>   | <b>–86</b>  | <b>4</b>     | <b>32</b>    | <b>14</b>    | <b>0</b>     | <b>–25</b>    |  |
| 87                        | 69         | 99         | 98         | 124        | 95         | 102        | 94         | 142          | 910          | 52                                   | 11           | –49          | –23          | –65         | 9            | 36           | 3            | –5           | –31           |  |
| 5                         | 4          | 7          | 12         | 25         | 13         | 14         | 9          | 17           | 106          | 16                                   | 7            | 2            | –5           | –21         | –5           | –4           | 11           | 5            | 6             |  |
| 15                        | 17         | 23         | 55         | 51         | 1 161      | 74         | 68         | 75           | 1 539        | 244                                  | 111          | 149          | –3           | 24          | –1 101       | 11           | –5           | 237          | –333          |  |

# Liite VI. Siirtolaisuus vuosina 1945–1999

Appendix VI. Emigration and immigration in 1945–1999

| Vuosi – Year | Kaikki muuttaneet – All migrants |                           |                                     | Suomen ja Ruotsin välillä – Between Finland and Sweden |                       |                                     |
|--------------|----------------------------------|---------------------------|-------------------------------------|--|-----------------------|-------------------------------------|
|              | Maahanmuutto<br>Immigrants       | Maastamuutto<br>Emigrants | Nettosiirtolaisuus<br>Net migration | Ruotsista<br>From Sweden                               | Ruotsiin<br>To Sweden | Nettosiirtolaisuus<br>Net migration |
| 1945         | 3 202                            | 8 120                     | –4 918                              | 340  | 2 396                 | –2 056                              |
| 1946         | 3 831                            | 10 976                    | –7 145                              | 333  | 3 980                 | –3 647                              |
| 1947         | 4 183                            | 14 086                    | –9 903                              | 424  | 6 568                 | –6 144                              |
| 1948         | 3 837                            | 15 372                    | –11 535                             | 618  | 8 934                 | –8 316                              |
| 1949         | 4 410                            | 13 268                    | –8 858                              | 983  | 6 414                 | –5 431                              |
| 1950         | 1 634                            | 17 211                    | –15 577                             | 1 242  | 16 427                | –15 185                             |
| 1951         | 2 432                            | 20 185                    | –17 753                             | 1 986  | 19 293                | –17 307                             |
| 1952         | 3 787                            | 7 576                     | –3 789                              | 3 692  | 7 386                 | –3 694                              |
| 1953         | 4 037                            | 8 597                     | –4 560                              | 3 922  | 8 367                 | –4 445                              |
| 1954         | 3 045                            | 6 320                     | –3 275                              | 2 963  | 6 156                 | –3 193                              |
| 1955         | 2 900                            | 5 687                     | –2 787                              | 2 830  | 5 547                 | –2 717                              |
| 1956         | 3 457                            | 7 379                     | –3 922                              | 3 418  | 7 301                 | –3 883                              |
| 1957         | 2 901                            | 10 787                    | –7 886                              | 2 703  | 10 391                | –7 688                              |
| 1958         | 2 834                            | 12 025                    | –9 191                              | 2 603  | 11 563                | –8 960                              |
| 1959         | 2 893                            | 10 587                    | –7 694                              | 2 700  | 10 201                | –7 501                              |
| 1960         | 3 396                            | 12 552                    | –9 156                              | 3 166  | 12 092                | –8 926                              |
| 1961         | 6 521                            | 18 336                    | –11 815                             | 3 768  | 12 830                | –9 062                              |
| 1962         | 6 026                            | 13 280                    | –7 254                              | 4 271  | 9 770                 | –5 499                              |
| 1963         | 5 127                            | 12 947                    | –7 820                              | 4 071  | 10 385                | –6 314                              |
| 1964         | 8 214                            | 28 082                    | –19 868                             | 3 824  | 19 302                | –15 478                             |
| 1965         | 8 311                            | 29 394                    | –21 083                             | 4 540  | 21 852                | –17 312                             |
| 1966         | 8 351                            | 20 554                    | –12 203                             | 6 378  | 16 617                | –10 239                             |
| 1967         | 7 202                            | 12 898                    | –5 696                              | 6 061  | 10 616                | –4 555                              |
| 1968         | 9 872                            | 24 866                    | –14 994                             | 6 108  | 17 338                | –11 230                             |
| 1969         | 13 608                           | 54 107                    | –40 499                             | 5 858  | 38 607                | –32 749                             |
| 1970         | 16 824                           | 53 205                    | –36 381                             | 10 961   | 41 479                | –30 518                             |
| 1971         | 18 338                           | 17 665                    | 673                                 | 16 455   | 15 535                | 920                                 |
| 1972         | 17 421                           | 11 951                    | 5 470                               | 15 460   | 10 254                | 5 206                               |
| 1973         | 16 491                           | 10 309                    | 6 182                               | 14 402   | 8 635                 | 5 767                               |
| 1974         | 13 311                           | 12 027                    | 1 284                               | 10 474   | 10 070                | 404                                 |
| 1975         | 8 307                            | 12 237                    | –3 930                              | 5 077  | 10 764                | –5 687                              |
| 1976         | 7 387                            | 17 346                    | –9 959                              | 4 745  | 15 334                | –10 589                             |
| 1977         | 7 580                            | 18 209                    | –10 629                             | 5 036  | 14 634                | –9 598                              |
| 1978         | 7 184                            | 16 327                    | –9 143                              | 4 725  | 11 827                | –7 102                              |
| 1979         | 10 122                           | 16 661                    | –6 539                              | 7 058  | 12 803                | –5 745                              |
| 1980         | 13 626                           | 14 824                    | –1 198                              | 10 202   | 11 245                | –1 043                              |
| 1981         | 15 771                           | 10 042                    | 5 729                               | 12 339   | 6 774                 | 5 565                               |
| 1982         | 14 661                           | 7 403                     | 7 258                               | 11 239   | 4 510                 | 6 729                               |
| 1983         | 13 629                           | 6 822                     | 6 807                               | 9 669  | 4 030                 | 5 639                               |
| 1984         | 11 686                           | 7 467                     | 4 219                               | 7 979  | 4 609                 | 3 370                               |
| 1985         | 10 465                           | 7 739                     | 2 726                               | 7 064  | 4 785                 | 2 279                               |
| 1986         | 9 927                            | 8 269                     | 1 658                               | 6 309  | 5 160                 | 1 149                               |
| 1987         | 9 142                            | 8 475                     | 667                                 | 5 225  | 5 154                 | 71                                  |
| 1988         | 9 720                            | 8 447                     | 1 273                               | 5 367  | 5 341                 | 26                                  |
| 1989         | 11 219                           | 7 374                     | 3 845                               | 5 808  | 4 709                 | 1 099                               |
| 1990         | 13 558                           | 6 477                     | 7 081                               | 5 939  | 4 019                 | 1 920                               |
| 1991         | 19 001                           | 5 984                     | 13 017                              | 4 706  | 3 226                 | 1 480                               |
| 1992         | 14 554                           | 6 055                     | 8 499                               | 3 309  | 2 908                 | 401                                 |
| 1993         | 14 795                           | 6 405                     | 8 390                               | 2 857  | 2 772                 | 85                                  |
| 1994         | 11 611                           | 8 672                     | 2 939                               | 2 856  | 3 183                 | –327                                |
| 1995         | 12 222                           | 8 957                     | 3 265                               | 3 206  | 3 071                 | 135                                 |
| 1996         | 13 294                           | 10 587                    | 2 707                               | 3 532  | 3 017                 | 515                                 |
| 1997         | 13 564                           | 9 854                     | 3 710                               | 3 274  | 3 141                 | 133                                 |
| 1998         | 14 192                           | 10 817                    | 3 375                               | 3 518  | 3 336                 | 182                                 |
| 1999         | 14 744                           | 11 966                    | 2 778                               | 3 229  | 3 695                 | –466                                |

Tämä julkaisu sisältää demografisia tietoja ulkomaalaisista ja siirtolaisuudesta vuodelta 1999. Lisäksi julkaisuun on kerätty pitempiä sarjoja keskeisimmistä muuttujista vuosilta 1990-1999.

This publication presents statistics on foreigners living in Finland and on international migration in 1999. Most series in the publication were compiled from the period 1990-1999. The tables and figures are provided with English captions and the publication includes an English summary.

Tilastokeskus, myyntipalvelu

PL 4V

00022 TILASTOKESKUS

puh. (09) 1734 2011

faksi (09) 1734 2500

myynti.tilastokeskus@tilastokeskus.fi

www.tilastokeskus.fi

Statistikcentralen, försäljningstjänsten

PB 4V

00022 STATISTIKCENTRALEN

tfn (09) 1734 2011

fax (09) 1734 2500

myynti.tilastokeskus@stat.fi

www.stat.fi

Statistics Finland, Sales Services

P.O.Box 4V

FIN-00022 STATISTICS FINLAND

Tel. +358 9 1734 2011

Fax +358 9 1734 2500

myynti.tilastokeskus@stat.fi

www.stat.fi

ISSN 0784-8447

= Väestö

ISSN 1239-9663

ISBN 951-727-800-4

Tuotenro 9372

ACD



9 789517 278003