

# Tukku- ja vähittäiskauppa

## Wholesale and retail trade

2002, huhtikuu - April

toukokuu (ennakkotiedot) – May (preliminary figures)

Lisätietoja - Inquiries: Klaus Bossart, Eeva Immonen, Aila Kovanen

Vastaava tilastojohtaja - Director in charge: Ilkka Hyppönen

### Myynnin kauppapäiväkorjattu määräindeksi (1995=100) Trading day adjusted volume index of sales

	Huhtikuu April 2002	Toukokuu* May* 2002
<b>Vähittäiskauppa</b> <i>Retail trade</i>	<b>127,6</b>	<b>131,9</b>
<b>Autokauppa</b> <i>Sale of Motor vehicles</i>	<b>152,9</b>	<b>164,3</b>
<b>Tukkukauppa</b> <i>Wholesale trade</i>	<b>132,8</b>	<b>139,6</b>

### Myynnin kauppapäiväkorjatun määräindeksin vuosimuutos, % Year-on-year change of trading day adjusted volume index of sales, %

	Huhtikuu April 2002/2001	Toukokuu* May* 2002/2001
<b>Vähittäiskauppa</b> <i>Retail trade</i>	<b>2,6</b>	<b>2,7</b>
<b>Autokauppa</b> <i>Sale of Motor vehicles</i>	<b>13,7</b>	<b>11,4</b>
<b>Tukkukauppa</b> <i>Wholesale trade</i>	<b>3,7</b>	<b>2,6</b>

\* Ennakkotiedot - Preliminary Figures

# Tuoteseloste

## Kaupan tilastointi

Tilastokeskuksen kaupan lyhyen aikavälin tilastointi perustuu EU:n lyhyen aikavälin tilastoasetukseen (N:o 1165/98).

Auto- ja tukkukaupasta sekä vähittäiskaupasta julkaistaan kuukausittain myynti- ja palkkasummakuvaajat. **Kaupan myynnin ennakkotiedot** julkaistaan sekä lehdistötiedotteena että tässä julkaisussa. **Tarkennetut tiedot** julkaistaan sekä tässä julkaisussa että Internetissä [www.tilastokeskus.fi/suhdanteet/bt](http://www.tilastokeskus.fi/suhdanteet/bt). **Palkkasummaluvut** julkaistaan sekä lehdistötiedotteena että em. osoitteessa Internetissä.

## Julkaistavat tiedot ja toimialaluokitus

Tämä julkaisu sisältää sekä **kaupan myynnin ennakkotiedot** että **tarkennetut tiedot**.

Julkaisussa esitetään toimialoittain kuukausittaiset myynnin markkamääräiset arvot. Julkaisussa on myös kuukausittaiset hinta-, arvo- ja määraindeksit sekä kaupapäiväkorjatut määraindeksit toimialoittain. Toimialojen myynnin kehitystä kuvataan myös vuosimuutos- ja kumulatiivisten vuosimuutosprosenttien avulla.

Tilaston perusvuosi on 1995 (1995=100). Vähittäiskaupan tilastoinnissa käytetään yhtenäisiä COICOP-luokituksen mukaisia hintaindekskejä. Verottajan aineistossa havaintoyksikkönä on yritys. Myös suuryritystiedustelussa perushavaintoyksikkönä on yritys, mutta suurimmat, useilla toimialoilla liiketoimintaa harjoittavat yritykset on jaettu toimialapuhautauden säilyttämiseksi toimialayksiköihin. Toimialaluokituksena käytetään asetuksen mukaista TOL95-luokitusta, joka perustuu kaikille EU-maille yhteiseen NACE Rev. 1:een.

## Ennakkotiedot

Suoraan yrityksiltä kysyttävistä tiedoista julkaistaan koko *auto-, tukku- ja vähittäiskaupasta* kuukausittain myynnin **ennakkotietoja**. Myös vähittäiskaupan alaryhmistä *päivittäistavarakauppa* (= sis. tämän julkaisun ryhmät 2.1, 2.2 ja 2.3) ja *tavaratalokauppa* sekä tukkukaupan alaryhmästä *yleistukkukauppa* julkaistaan ennakkotietoja.

Ennakkotiedoilla on kuukautta lyhyempi viive kuin veroaineistosta lasketuilla tilastoilla. Ennakkotiedot julkaistaan kahden kuukauden viipeellä tarkasteltavasta kuukaudesta. Tiedot julkaistaan sekä yksisivui-

senä **Tilastouutisia** -nimisenä lehdistötiedotteena että tämän julkaisun sivuilla **4-7**.

Ennakkotietojen aineisto kerätään suoraan yrityksiltä, koska verohallinnon arvonlisäverotusta koskeva maksuvalvonta-aineisto ei ole Tilastokeskuksessa käytettävissä EU:n lyhyen aikavälin tilastoja koskevan asetuksen edellyttämässä aikataulussa. Suorakyselyyn on valittu kaupan alalta noin 600 yritystä, jotka ovat liikevaihdolla mitattuina toimialojensa suurimmat. Suuryritystiedustelulla pienennetään pk-yritysten tiedonantorasitetta heikentämättä kuitenkaan merkittävästi tilaston luotettavuutta ennakkotilastossa sovelletulla luokitustasolla.

## Tarkennetut tiedot

Verohallinnon arvonlisäverotusaineiston, täydennettynä suorakyselyn tiedoilla, avulla lasketaan kaupan myynnille yksilöidympi taso, joka julkaistaan **Tukkukaupan vähittäiskauppa-sarjassa** (=tämä julkaisu) kuukausittain noin kolmen kuukauden viipeellä tarkasteltavasta kuukaudesta. Veroaineiston käytöllä voidaan sekä parantaa tietojen luotettavuutta että tarkastella myynnin kehitystä yksilöidymällä toimialaluokituksen tasolla. Tiedot esitetään tämän julkaisun sivuilla **4-7**.

## Tarkennettujen tietojen toimialaluokitus

*Kaupan toimialaluokitus on esitetty internetissä osoitteessa:*

<http://www.tilastokeskus.fi/tk/tt/luokitukset/tol95.html>

## 50 Moottoriajoneuvojen kauppa, korjaus ja huolto sekä polttoaineen vähittäismyynti

- 0.1 Moottoriajoneuvojen kauppa
- 0.2 Polttoaineiden vähittäiskauppa

## 51 Agentuuritoiminta ja tukkukauppa

- 1.1 Agentuuritoiminta (**tietoja ei julkaista**)
- 1.2 Maatalousraaka-aineiden ja teuraseläinten tukkukauppa
- 1.3 Ravinto- ja nautintoaineiden tukkukauppa
- 1.4 Taloustavaroiden tukkukauppa
- 1.5 Puolivalmisteiden, jätteiden ja romun tukkukauppa poislukien maatalousraaka-aineet
- 1.6 Koneiden, laitteiden ja tarvikkeiden tukkukauppa
- 1.7 Yleistukkukauppa  
- sisältää muun tukkukaupan

## 52 Vähittäiskauppa

- 2.1 Elintarvikkeiden erikoistumaton vähittäiskauppa
- 2.2 Elintarvikkeiden erikoistunut vähittäiskauppa
- 2.3 Alkoholijuomien ja muiden juomien vk.
- 2.4 Tavaratalokauppa
- 2.5 Lääkkeiden, sairaanhoitotarvikkeiden sekä kosmetiikka- ja hygieniatuotteiden vk.
- 2.6 Tekstiilien ja vaatteiden vähittäiskauppa
- 2.7 Jalkineiden ja nahkatavaroiden vähittäiskauppa
- 2.8 Huonekalujen valaisimien ja muiden kotitaloustarvikkeiden vähittäiskauppa
- 2.9 Kodinkoneiden, viihde-elektroniikan ja musiikkitarvikkeiden vähittäiskauppa
- 2.10 Rautakauppatavaroiden, maalien ja lasin vk.
- 2.11 Kirjojen, sanomalehtien ja paperitavaran vk.
- 2.12 Valokuvausalan vähittäiskauppa
- 2.13 Optisen alan vähittäiskauppa
- 2.14 Kultasepänteosten ja kellojen vähittäiskauppa
- 2.15 Urheilualan sekä veneiden ja veneilytarvikkeiden vk.
- 2.16 Tietokonelaitteistojen sekä tietoliikennevälineiden ja toimistokoneiden vähittäiskauppa
- 2.17 Muu vähittäiskauppa
- 2.18 Postimyynti
- 2.19 Tori- ja markkinakauppa sekä käytettyjen tavaroiden vähittäiskauppa myymälöissä

### Toimialaluokituksen sisältö

**Autojen** tukku- ja vähittäiskauppa muodostavat oman toimialan *autokauppa*. Lisäksi siihen kuuluu huoltamotoiminta.

**Koko tukkukauppaan** lasketaan mukaan *agentuuritoiminta*, jota ei kuitenkaan julkaista erillisenä ryhmänä. Agentuuritoiminnan luonne ei mahdollista sen luotettavaa kuukausittaista tilastointia. Agentuuritoiminta yhdessä tukkukaupan kuuden alatoimialan kanssa muodostavat siis luvun tukkukauppa yhteensä.

**Vähittäiskauppa** jakaantuu 19 alatoimialaan. *Elintarvikkeiden erikoistumaton vähittäiskauppa* sisältää supermarketikaupan, päivittäistavaroiden yleisvähittäiskaupan sekä kioskikaupan. *Elintarvikkeiden erikoistuneeseen vähittäiskauppaan* kuuluvat hedelmien- ja vihannesten, lihan- ja lihatuotteiden, kalan- ja äyriäisten, leipomotuotteiden ja tupakkatuotteiden vähittäismyymälät. *Muu vähittäiskauppa* erikoistuneissa myymälöissä sisältää mm. kukkien ja puutarha-alan vähittäiskaupan, taideliikkeet, lemmikkieläinten vähittäiskaupan, leikkikalumyymälät, lastenvaunujen- ja tarvikkeiden vähittäiskaupan sekä lahjatavarieliikkeet. *Postimyynti* on oma toimialansa. Aiemmin käytetyssä toimialaluokituksessa (=TOL88) postimyynti sisältyi tuotepohjansa perusteella mm. tavaratalo-, kirja- ja kemikaliokauppaan.

## Indeksilaskennasta

Indeksi on tilastollinen mitta, jolla tässä tilastossa kuvataan kaupan myynnin suhteellista kehitystä ajassa. Indeksien lähtökohtana on perusvuosi, johon mitattavaa ilmiötä, tässä tapauksessa kaupan myynnin kehitystä, verrataan. Indeksien perusvuotta merkitään luvulla 100. Tässä tilastossa perusvuosi on 1995 (1995=100).

*Hintaindeksi* kuvaa hintojen muutoksia suhteessa valittuun perusvuoteen.

*Arvoindeksi* kuvaa myynnin arvoa suhteessa perusvuoden arvoon.

*Määräindeksi* kuvaa myydyissä määrissä tapahtuneita muutoksia. Määräindeksi lasketaan seuraavasti:

$$100 \times \frac{\text{arvoindeksi}}{\text{hintaindeksi}} = \text{määräindeksi}$$

*Vuosimuutoksella* kuvataan indeksissä tapahtunutta muutosta prosentteina, kun verrataan tarkasteltavan kuukauden indeksin pisteluvun arvoa edellisen vuoden vastaavan kuukauden pisteluvun arvoon.

*esim. Vuosimuutos (%) maaliskuu 2000*

Indeksien arvot: 03/2000: 137,9 ja 03/1999: 136,3.

$$\begin{aligned} & \text{Vuosisuunnitus (\%)} \\ & = 100 \times \frac{\text{ind}(03/2000) - \text{ind}(03/1999)}{\text{ind}(03/1999)} \\ & = 100 \times \frac{137,9 - 136,3}{136,3} \\ & = 1,2 \% \end{aligned}$$

*Kumulatiivisella vuosimuutoksella* kuvataan indeksissä tapahtunutta keskimääräistä muutosta prosentteina, kun verrataan tarkasteltavan vuoden tilastoitujen kuukausien indeksien pistelukujen keskiarvoa edellisen vuoden vastaavien kuukausien pistelukujen keskiarvoon.

*esim. Kumulatiivinen vuosimuutos (%) maaliskuu 2000*

Indeksien arvot *vuonna 2000*:

01/2000:134,0 02/2000:136,2 03/2000:137,9.

Indeksien arvot *vuonna 1999*:

01/1999:129,0 02/1999:131,3 03/1999:136,3.

$$\begin{aligned} & \text{Kumulatiivinen vuosimuutos (\%)} \\ & = 100 \times \left( \frac{\text{ind}(01/2000) + \text{ind}(02/2000) + \text{ind}(03/2000)}{\text{ind}(01/1999) + \text{ind}(02/1999) + \text{ind}(03/1999)} - 1 \right) \\ & = 100 \times \left( \frac{134,0 + 136,2 + 137,9}{129,0 + 131,3 + 136,3} - 1 \right) \\ & = 2,9 \% \end{aligned}$$

## Auto- ja tukkukaupan myynti Huhtikuu 2002

	Milj. euroa euro million	Indeksi (1995=100) Index			
		Liikevaihto Turnover	Hinta Price	Arvo Value	Määrä Volume
<b>50</b> Moottoriajoneuvojen kauppa, korjaus ja huolto sekä polttoaineen vähittäismyynti <i>Sale, maintenance and repair of motor vehicles and motor cycles; retail sale of automotive fuel</i>	1 366	109,2	170,3	156	152,9
<b>0.1</b> Moottoriajoneuvojen kauppa <i>Sale of motor vehicles</i>	1 180	103,3	178,8	173,1	168,5
<b>0.2</b> Polttoaineiden vähittäiskauppa <i>Retail sale of automotive fuel</i>	183	133,6	123,3	92,3	92,2
<b>51</b> Agentuuritoiminta ja tukkukauppa <i>Wholesale trade and comission trade</i>	4 705	108,3	146,3	135,1	132,8
<b>1.2</b> Maatalousraaka-aineiden ja teuraseläinten tukkukauppa <i>Wholesale of agricultural raw materials and live animals</i>	155	105,4	152,9	145,1	141,1
<b>1.3</b> Ravinto- ja nautintoaineiden tukkukauppa <i>Wholesale of food, beverages and tobacco</i>	535	107,1	124,3	116,1	114,1
<b>1.4</b> Taloustavaroiden tukkukauppa <i>Wholesale of household goods</i>	725	101,3	150,1	148,2	144,9
<b>1.5</b> Puolivalmisteiden, jätteiden ja romun tukkukauppa poislukien maatalousraaka-aineet <i>Wholesale of non-agricultural intermediate products, waste and scrap</i>	1 451	126,6	145,6	115,0	112,4
<b>1.6</b> Koneiden, laitteiden ja tarvikkeiden tukkukauppa <i>Wholesale of machinery, equipment and supplies</i>	999	90,1	139,4	154,7	151,9
<b>1.7</b> Yleistukkukauppa - sisältää muun tukkukaupan <i>Non-specialised wholesale - including other wholesale</i>	735	105,6	177,0	167,6	165,7

## Ennakkotiedot Toukokuu 2002

<b>50</b> Moottoriajoneuvojen kauppa, korjaus ja huolto sekä polttoaineen vähittäismyynti <i>Sale, maintenance and repair of motor vehicles and motor cycles; retail sale of automotive fuel</i>	1 466	109,0	182,7	167,6	164,3
<b>51</b> Agentuuritoiminta ja tukkukauppa <i>Wholesale trade and comission trade</i>	4 997	108,1	155,4	143,7	139,6
Yleistukkukauppa - sisältää muun tukkukaupan <i>Non-specialised wholesale - including other wholesale</i>	743	106,0	179,0	168,8	162,9

\*Kauppapäiväkorjattu määrä

\*Trading day adjusted volume

## Motor vehicle and wholesale trade sales April 2002

Vuosi­muutos, % Year-on-year change, %			Kumulatiivinen vuosi­muutos, % Year-on-year cumulative change, %		
Arvo Value	Määrä Volume	Kauppapäivä­korjattu määrä Trading day adjusted volume	Arvo Value	Määrä Volume	Kauppapäivä­korjattu määrä Trading day adjusted volume
17,9	17,1	13,7	2,3	2,0	2,4
20,4	19,2	14,8	2,9	1,5	1,8
4,1	4,5	4,3	-1,3	2,0	2,1
6,9	7,6	3,7	1,0	2,1	2,0
24,8	20,9	15,5	11,0	9,5	9,1
3,9	1,0	-2,2	6,6	3,1	2,9
13,3	13,7	9,3	5,7	5,3	5,3
2,9	5,6	1,9	-6,9	-2,9	-2,5
4,9	6,1	2,1	-4,7	-3,4	-3,6
15,3	13,0	8,6	13,5	11,2	10,9

## Preliminary figures May 2002

10,8	11,5	11,4	4,2	4,1	4,3
0,5	2,1	2,6	0,9	2,1	2,1
10,7	8,9	9,0	12,8	10,7	10,4

# Vähittäiskaupan myynti Huhtikuu 2002

	Milj. euroa euro million	Indeksi (1995=100) Index			
		Liikevaihto Turnover	Hinta Price	Arvo Value	Määrä Volume
<b>52 Vähittäiskauppa</b> <i>Retail trade</i>	1 899	108,1	138,7	128,3	127,6
2.1 Elintarvikkeiden erikoistumaton vähittäiskauppa - <i>Retail sale of food in non-specialised stores</i>	684	110,0	135,1	122,8	122,5
2.2 Elintarvikkeiden erikoistunut vähittäiskauppa - <i>Retail sale of food in specialised stores</i>	21	109,7	127,2	115,9	114,7
2.3 Alkoholijuomien ja muiden juomien vähittäiskauppa - <i>Retail trade of alcoholic and other beverages</i>	36	110,8	107,4	96,9	99,1
2.4 Tavaratalokauppa - <i>Retail sale in department stores</i>	346	106,8	152,4	142,7	142,0
2.5 Lääkkeiden, sairaanhoitotarvikkeiden sekä kosmetiikka- ja hygieniatuotteiden vähittäiskauppa - <i>Retail sale of pharmac. and medical goods, cosmetic and toilet articles</i>	149	121,6	177,4	145,9	145,0
2.6 Tekstiilien ja vaatteiden vk. - <i>Retail sale of textiles and clothing</i>	101	104,6	129,3	123,6	122,9
2.7 Jalkineiden ja nahkatavaroiden vähittäiskauppa - <i>Retail sale of footwear and leather goods</i>	17	99,9	126,2	126,3	125,0
2.8 Huonekalujen, valaisimien ja muiden kotitaloustarvikkeiden vk. - <i>Retail sale of furniture, lightning equipment and other household art.</i>	76	107,1	153,0	142,8	141,0
2.9 Kodinkoneiden, viihde-elektronikan ja musiikkitarvikkeiden vk. - <i>Retail sale of electrical household appliances and radio and tv goods</i>	60	83,8	112,3	134,0	132,0
2.10 Rautakauppatavaroiden, maalien ja lasin vähittäiskauppa - <i>Retail sale of hardware, paints and glass</i>	136	115,4	150,1	130,1	126,0
2.11 Kirjojen, sanomalehtien ja paperitavaran vähittäiskauppa - <i>Retail sale of books, newspapers and stationery</i>	25	116,9	103,2	88,3	86,2
2.12 Valokuvausalan vähittäiskauppa - <i>Retail sale of photographic equipment; photography services</i>	7	101,4	105,7	104,2	102,1
2.13 Optisen alan vähittäiskauppa - <i>Retail sale of optical goods</i>	21	123,7	147,1	118,9	117,3
2.14 Kultasepänteosten ja kellojen vähittäiskauppa - <i>Retail sale of jewellery, watches and clocks</i>	12	113,5	89,0	78,4	77,4
2.15 Urheilualan sekä veneiden ja veneilytarvikkeiden vähittäiskauppa - <i>Retail sale of sports and leisure goods and boats and boating access..</i>	55	105,1	156,6	149,0	147,4
2.16 Tietokonelaitteistojen sekä tietoliikennevälineiden ja toimistokoneiden vk. - <i>Retail sale of computer hardware and telecommunication, equipment and office machinery</i>	45	41,4	146,0	353,0	346,1
2.17 Muu vähittäiskauppa - <i>Other retail sale</i>	48	111,1	138,2	124,4	123,4
2.18 Postimyynti - <i>Retail sale via mail order houses</i>	36	99,8	129,5	129,8	126,5
2.19 Tori- ja markkinakauppa sekä käytettyjen tavaroiden vk. myymälöissä - <i>Retail sale via stalls and markets and second hand goods in stores</i>	10	112,6	132,2	117,4	116,7

## Ennakkotiedot Toukokuu 2002

<b>52 Vähittäiskauppa</b> <i>Retail trade</i>	2 001	108,5	146,1	134,6	131,9
Päivittäistavarakauppa (= 2.1 + 2.2 + 2.3) <i>Retail sale of daily products</i>	762	111,1	135,3	121,8	118,8
Tavaratalokauppa (= 2.4) <i>Retail sale in department stores</i>	340	107,1	149,3	139,4	138,0

\*Kauppapäiväkorjattu määrä

\*Trading day adjusted volume

## Retail trade sales April 2002

Vuosi­muutos, % Year-on-year change, %			Kumulatiivinen vuosi­muutos, % Year-on-year cumulative change, %		
Arvo Value	Määrä Volume	Kauppapäivä­korjattu määrä Trading day adjusted volume	Arvo Value	Määrä Volume	Kauppapäivä­korjattu määrä Trading day adjusted volume
7,3	4,5	2,6	5,0	1,5	1,8
5,4	1,3	-0,3	6,3	1,0	1,4
13,1	8,2	6,3	10,1	3,9	4,1
2,7	0,2	-1,1	6,6	4,0	4,0
7,2	4,7	3,5	3,9	0,8	0,8
16,7	12,6	10,4	9,0	5,4	5,5
10,7	10,1	7,8	6,1	5,4	5,5
10,3	10,2	9,0	3,1	2,4	2,5
4,9	3,7	1,5	1,8	0,4	0,3
10,1	12,3	9,6	4,1	6,3	6,0
13,0	11,0	5,6	2,2	-0,1	-0,4
9,1	8,6	2,6	1,9	-0,2	-1,1
0,9	0,5	-2,8	-0,5	-1,2	-1,6
7,3	3,9	1,2	5,1	-1,3	-1,7
4,1	2,6	-1,8	0,0	-2,4	-2,4
6,7	7,8	5,5	0,4	-0,4	-0,6
1,8	19,0	14,4	-9,6	6,8	6,4
9,9	6,7	4,6	5,6	2,6	2,7
9,8	9,4	5,3	-4,4	-4,9	-4,5
11,0	8,9	6,4	5,2	3,1	2,9

## Preliminary figures May 2002

7,1	4,7	2,7	5,5	2,2	2,0
8,4	4,9	1,8	6,8	2,0	1,7
5,3	3,4	2,2	4,2	1,4	1,1

# Auto-, tukku- ja vähittäiskaupan sarjat - Series

Indeksi (1995=100) Index		Autokauppa Sale of motor vehicles		Tukkukauppa Wholesale trade		Vähittäiskauppa Retail trade	
Vuosi Year	Kuukausi Month	Arvo	Kauppapäiväkorjattu määräindeksi	Arvo	Kauppapäiväkorjattu määräindeksi	Arvo	Kauppapäiväkorjattu määräindeksi
		Value	Trading day adjusted volume index	Value	Trading day adjusted volume index	Value	Trading day adjusted volume index
1999	1	143,2	144,6	96,9	101,4	102,2	102,4
	2	124,8	122,5	105,0	106,9	96,7	96,6
	3	162,2	153,4	130,4	127,4	111,3	108,8
	4	161,5	153,8	117,4	114,4	116,9	112,6
	5	148,9	146,5	125,3	129,8	117,2	116,5
	6	147,7	140,1	124,8	120,9	128,7	125,6
	7	137,9	132,7	110,4	109,0	130,6	127,3
	8	139,4	133,7	127,2	125,2	123,7	123,8
	9	160,2	150,3	135,5	128,5	117,6	115,3
	10	151,0	149,2	132,9	134,3	118,7	117,7
	11	143,5	133,8	139,2	132,0	118,1	115,6
	12	128,5	119,4	151,6	140,0	161,7	156,1
2000	1	158,1	153,4	110,1	108,9	107,4	108,5
	2	145,0	132,1	122,7	111,0	106,0	101,7
	3	166,0	151,2	141,8	127,9	116,5	111,4
	4	151,3	147,4	124,7	122,4	120,3	120,2
	5	181,2	163,9	152,2	136,5	131,8	126,7
	6	146,1	132,9	139,8	125,6	133,9	127,5
	7	137,6	129,9	120,5	114,7	134,0	133,3
	8	151,0	137,8	152,0	134,4	132,7	128,9
	9	154,8	143,9	146,4	133,1	127,2	121,9
	10	153,4	142,6	156,6	140,3	122,0	119,8
	11	146,1	133,5	156,8	136,4	124,6	119,8
	12	125,2	121,1	155,0	145,8	167,8	163,6
2001	1	155,1	141,2	129,0	115,3	117,3	112,4
	2	130,6	122,8	127,5	118,4	109,2	106,3
	3	161,5	151,0	146,4	135,4	125,2	118,1
	4	144,4	134,5	136,8	128,0	129,2	124,4
	5	165,0	147,6	154,6	136,1	136,5	128,4
	6	140,3	129,6	143,4	132,7	145,2	135,3
	7	139,3	129,1	128,4	118,7	143,7	138,4
	8	144,8	131,6	154,4	137,7	144,0	133,2
	9	145,4	139,9	143,6	138,7	129,7	125,1
	10	158,8	143,5	163,9	148,4	134,2	124,7
	11	145,5	134,4	152,4	140,5	135,3	124,7
	12	120,4	115,7	151,5	148,9	176,0	167,4
2002	1	144,6	132,8	130,8	118,2	121,2	112,5
	2	132,3	124,8	127,2	120,1	116,0	108,9
	3	158,2	152,4	140,6	136,0	129,4	120,4
	4	170,3	152,9	146,3	132,8	138,7	127,6
	5	182,7	164,3	155,4	139,6	146,1	131,9



## Kauppapäiväkorjatut määraindeksit - viimeiset 12 kuukautta Trading day adjusted volume indices - latest 12 months

(1995=100)		Autokauppa		Tukkukauppa						
		Sale of motor vehicles		Wholesale trade						
Vuosi	Kuukausi	0.1	0.2	1.2	1.3	1.4	1.5	1.6	1.7	
Year	Month									
2001	5	164,6	90,4	162,2	105,6	129,1	131,9	160,9	149,2	
	6	138,8	95,9	113,4	108,8	125,1	122,8	171,8	147,7	
	7	134,0	107,2	96,2	118,2	115,4	106,9	126,9	142,0	
	8	139,5	101,1	113,0	116,8	147,2	121,2	159,0	157,0	
	9	152,4	93,9	118,0	110,1	149,9	113,3	182,5	170,3	
	10	156,4	94,0	115,8	127,3	157,0	126,2	170,1	168,2	
	11	144,5	91,8	129,6	123,7	154,1	113,4	168,6	155,0	
	12	120,4	96,5	135,4	130,5	148,3	100,5	195,6	181,6	
	2002	1	146,1	79,5	103,2	103,6	125,0	103,4	152,6	119,1
		2	137,4	75,5	148,7	103,0	127,1	102,6	136,3	127,3
		3	166,9	90,1	150,3	103,6	147,4	107,8	164,0	160,7
		4	168,5	92,2	141,1	114,1	144,9	112,4	151,9	165,7

Sarakkeiden numeeriset otsikot (0.1, 0.2) ja (1.2, 1.3, 1.4, 1.5, 1.6, 1.7) vastaavat tuoteselosteen sivun 2 toimialaluokkia.  
Column titles (0.1, 0.2) and (1.2, 1.3, 1.4, 1.5, 1.6, 1.7) correspond to row titles on page 4.

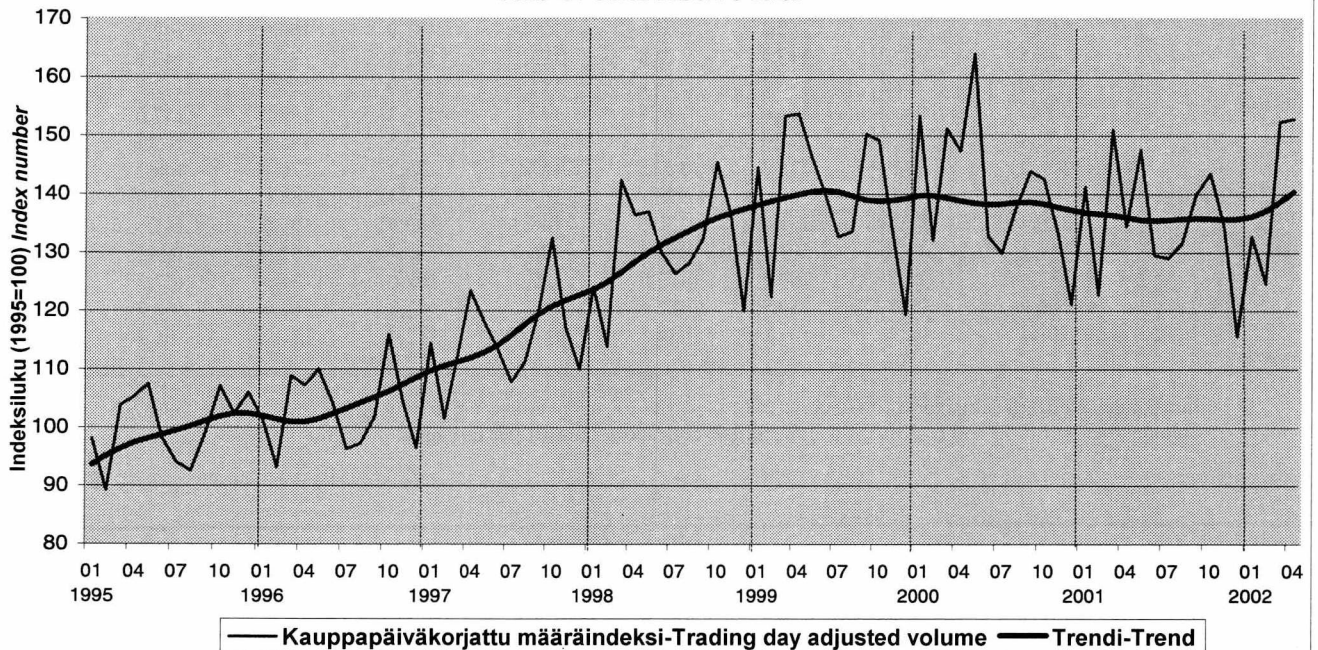
(1995=100)		Vähittäiskauppa									
		Retail trade									
Vuosi	Kuukausi	2.1	2.2	2.3	2.4	2.5	2.6	2.7	2.8	2.9	
Year	Month										
2001	5	121,2	122,0	82,4	135,0	138,7	133,0	128,7	155,2	131,9	
	6	130,2	130,4	110,4	147,5	134,3	127,0	119,0	153,4	137,3	
	7	135,7	136,2	109,2	155,8	130,1	135,8	119,0	167,8	158,1	
	8	126,6	131,6	100,2	144,1	139,7	122,9	105,7	169,8	158,9	
	9	119,4	122,6	91,8	131,4	139,6	123,9	102,4	153,1	157,8	
	10	117,8	119,8	91,6	134,1	144,2	128,5	112,4	138,6	152,5	
	11	111,8	110,1	94,8	146,4	140,0	126,3	122,9	153,9	159,8	
	12	137,5	157,0	161,2	224,1	156,6	169,7	123,6	199,9	270,3	
	2002	1	109,5	96,6	69,7	122,6	134,9	123,8	104,5	129,3	133,9
		2	106,9	99,2	78,9	107,3	131,0	104,6	81,1	136,1	142,3
		3	123,2	114,5	94,6	110,8	143,7	115,4	90,6	141,3	141,2
		4	122,5	114,7	99,1	142,0	145,0	122,9	125,0	141,0	132,0
Vuosi	Kuukausi	2.10	2.11	2.12	2.13	2.14	2.15	2.16	2.17	2.18	
Year	Month										
2001	5	159,6	87,4	120,7	104,7	117,2	173,3	299,5	153,7	132,9	
	6	159,8	72,7	154,3	101,4	123,1	155,7	313,4	155,1	99,5	
	7	148,9	70,1	168,8	109,7	124,4	148,4	250,0	132,7	85,7	
	8	145,1	136,9	158,5	116,7	107,3	132,8	349,9	124,6	139,1	
	9	137,8	105,6	123,1	114,1	85,1	110,5	375,7	109,9	141,4	
	10	136,6	115,5	111,2	105,9	84,6	103,8	383,3	116,3	133,2	
	11	117,9	125,0	110,8	111,8	93,5	106,4	351,4	115,7	164,4	
	12	112,1	222,3	174,0	98,1	249,7	176,8	504,6	164,2	131,8	
	2002	1	83,9	87,1	102,0	119,1	84,8	113,5	374,3	95,0	117,6
		2	95,6	102,2	103,2	120,5	78,2	103,7	367,4	99,5	119,4
		3	102,7	88,3	106,5	126,2	83,4	134,1	355,1	118,7	124,2
		4	126,0	86,2	102,1	117,3	77,4	147,4	346,1	123,4	126,5

Sarakkeiden numeeriset otsikot (2.1, 2.2, 2.3, ..., 2.18) vastaavat tuoteselosteen sivun 3 toimialaluokkia.  
Column titles (2.1, 2.2, 2.3, ..., 2.18) correspond to row titles on page 6.

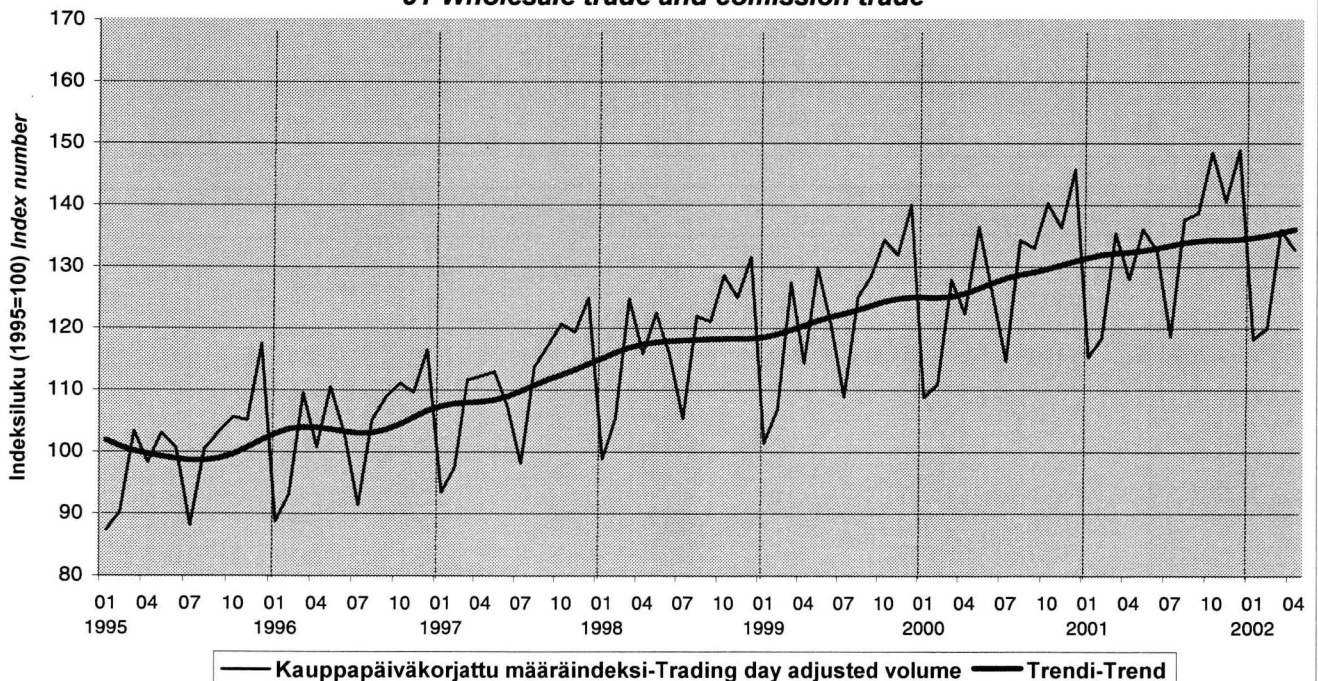
# Autokauppa ja tukkukauppa 1/1995-4/2002

## Sale of motor vehicles and wholesale trade in 1/1995-4/2002

**50 Moottoriajoneuvojen kauppa, korjaus ja huolto sekä polttoaineen vähittäismyynti**  
**50 Sale, maintenance and repair of motor vehicles and motor cycles; retail sale of automotive fuel**



**51 Agentuuritoiminta ja tukkukauppa**  
**51 Wholesale trade and commission trade**

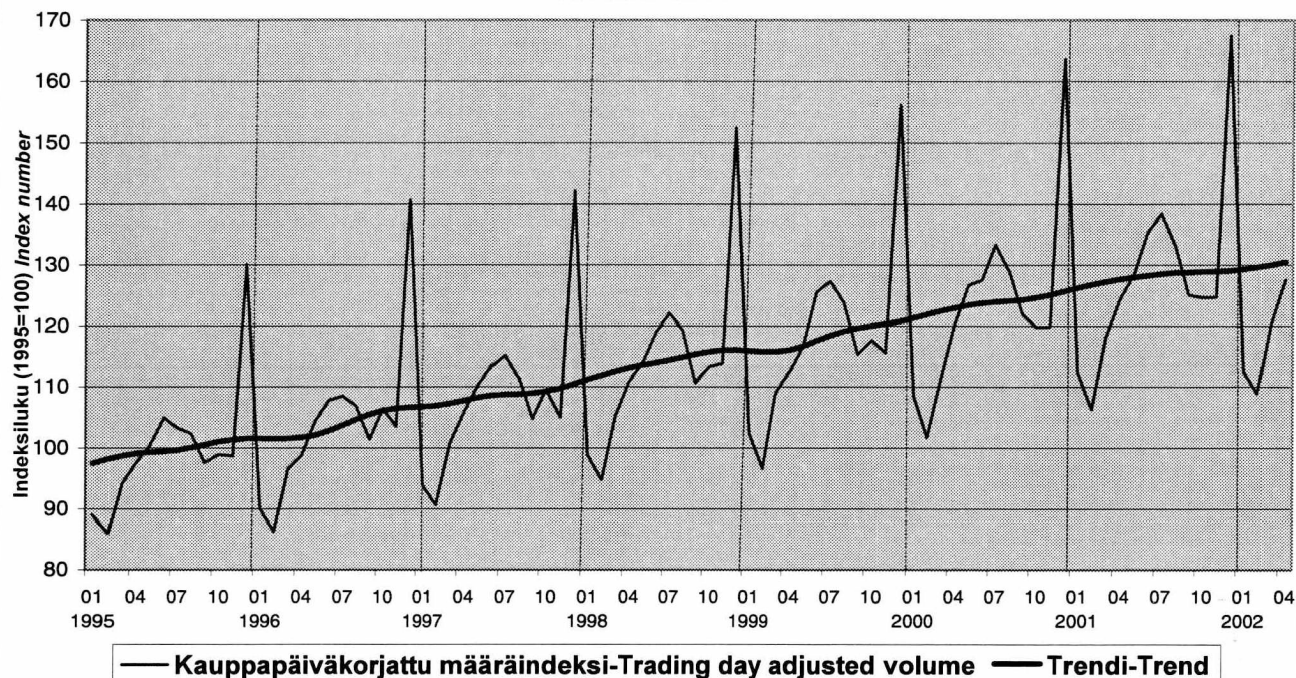


## Vähittäiskauppa 1/1995-4/2002

### Retail trade in 1/1995-4/2002

#### 52 Vähittäiskauppa

#### 52 Retail trade

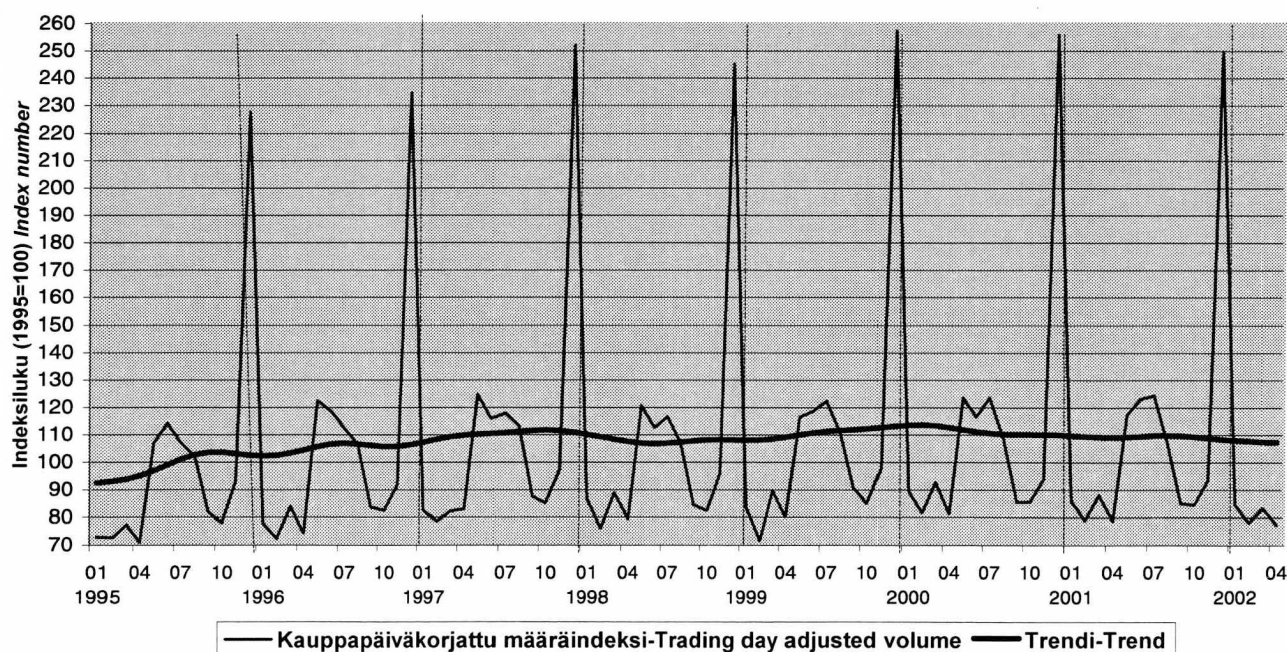


Vähittäiskaupan alatoimiala: 52.14 1/1995-4/2002

Retail trades sub-industries: 52.14 1/1995-4/2002

#### 52.14 Kultasepänteosten ja kellojen vähittäiskauppa

#### 52.14 Retail sale of jewellery, watches and clocks



---

**SVT** *Suomen virallinen tilasto*  
*Finlands officiella statistik*  
*Official Statistics of Finland*

Kauppa 2002:7  
Handel  
Trade

Lisätietoja - Förfrågningar - Inquiries:

Klaus Bossart (09) 1734 3552  
Eeva Immonen (09) 1734 3464  
Aila Kovanen (09) 1734 3384