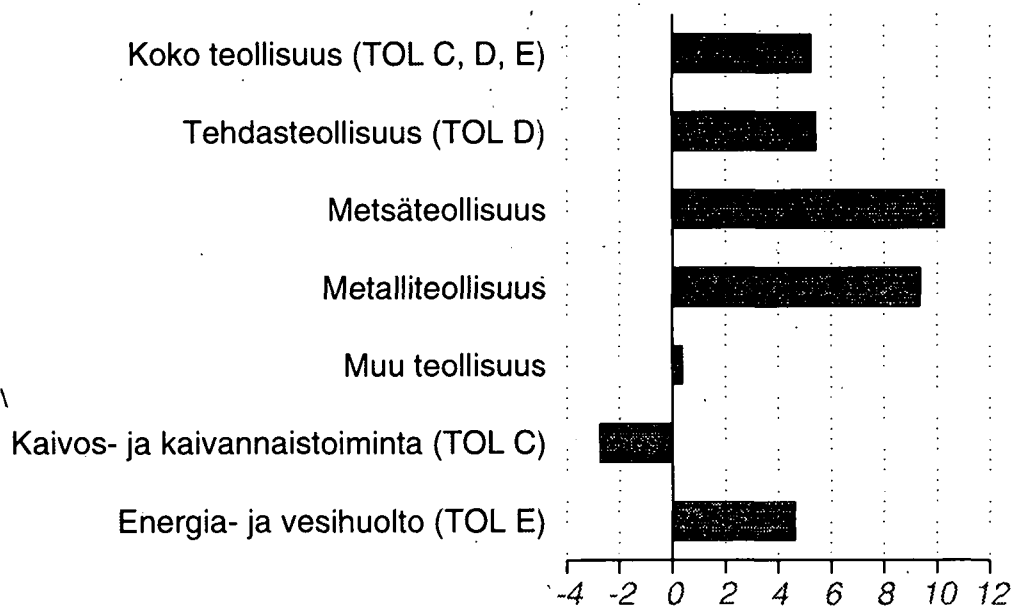


Ennakkotietoja teollisuudesta

Förhandsuppgifter över industrin
1993

Heinäkuu - Juli 1994

Teollisuustuotannon määrän muutos (%) v. 1992 - 1993



F1 8.3

Ennakkotietoja teollisuudesta

Förhandsuppgifter över industrin
1993

Heinäkuu - Juli 1994

Tilastokirjasto
Statistikbiblioteket

249589

Tiedustelut - Förfrågningar:

Heikki Pihlaja
Matti Lång
(90) 17 341

SVT Suomen Virallinen Tilasto
Finlands Officiella Statistik
Official Statistics of Finland

Painatuskeskus
Helsinki 1994

Ennakkotietoja Suomen teollisuudesta 1993

Förhandsuppgifter om Finlands industri år 1993

Tilastokeskuksessa on valmistunut ennakkotilasto Suomen teollisuudesta vuodelta 1993. Tilasto käsittää seuraavat tiedot: henkilökunnan lukumäärän, maksetut palkat, sosiaalikulut, tehdyt työtunnit, toimitusten arvon, tuotannon bruttoarvon, aineiden ja tarvikkeiden, energian sekä muiden tuotantopanosten hankinnan arvon, jalostusarvon sekä koneiden, laitteiden ja kuljetusvälineiden ja talonrakennusten investointien arvon. Myös teollisuustuotannon volyymindeksi vuodelta 1993 on laskettu tämän ennakkotilaston tietojen pohjalta.

Tiedot julkaistaan toimialoittain toimialaluokituksen (TOL) 1988 mukaisina. Tämän luokituksen mukaisia tietoja teollisuudesta on saatavissa vuodesta 1985 lähtien.

Statistikcentralen har utarbetat en preliminär statistik över Finlands industri år 1993. I statistiken ingår följande uppgifter: personalens antal, utbetalda löner, socialkostnader, utförda arbetstimmar, värdet för leveranser, produktionens bruttovärde, värdet för anskaffade ämnen och varor, anskaffad energi, anskaffade andra produktionsinsatser, förädlingsvärdet samt värdet för investeringar i maskiner, apparater och transportmedel samt husbyggnader. Även volymindexet för industriproduktionen år 1993 har räknats enligt uppgifterna för denna förhandsstatistik.

Uppgifterna publiceras näringsgrensvis enligt näringsgrensindelningen (NI) 1988. Uppgifterna enligt denna indelningen finns också att få från och med 1985.

Taulu - Tabell A

Poikkeama, vuosi 1992 ennakko/lopullinen tieto %
 Avvikelse, år 1992 preliminär/slutlig uppgift %

Henkilöstön määrä - Antal personalen.....	+ 0,7
Työntekijöiden määrä - Antal arbetare.....	+ 1,4
Henkilöstön palkat - Personalens löner.....	+ 0,3
Työntekijöiden palkat - Arbetarnas löner.....	+ 1,4
Tuotannon bruttoarvo - Produktionens bruttovärde.....	+ 0,2
Jalostusarvo - Förädlingsvärde.....	- 0,1

Taulu - Tabell B

Peittävyys-Täckning

TOIMIALA (TOL) NÄRINGSGRN (SI)	Toimipaikkoja		Bruttoarvo (milj. mk)		%	Henkilökunta (1000 henk)		%
	v. 92	v. 93	v. 92	v. 93		v. 93	v. 92	
KOKO TEOLLISUUS (C. D. E) HELA INDUSTRI	6608	260242,20	296294,54	87,8	323,94	394,89	82,0	
07 MALMIEN KAIVU - MALMBRYTNING	7	582,07	629,46	92,5	0,80	0,96	83,0	
09 MUU KAIVANNAISTOIMINTA - ANNAN BRYTNING OCH UTVINNING	131	1863,00	2040,05	91,3	2,41	2,71	88,8	
11 ELINTARVIKE JA TUPAKKATEOLLISUUS - LIVSMEDELS OCH TOBAKSINDUSTRI	763	41984,36	48673,29	86,3	38,24	47,55	80,4	
12 TEKSTIILIJEN VALMISTUS - TILLVERKNING AV TEXTILER	203	2631,66	3143,71	83,7	6,85	8,83	77,6	
13 VAATTEIDEN, NAHKATUOT JA JALK VALM - TILLVERK KLÄDER, LÄDERVAROR, SKODON	265	2109,94	3039,32	69,4	8,05	11,42	70,5	
14 PUUTAVARAN JA PUUTUOTT VALMISTUS - TILLV AV TRÄVAROR OCH PROD AV TRÄ	506	11586,79	13313,26	87,0	19,45	24,29	80,1	
15 MASSAN, PAPERIN, PAPERITUOTT VALM - TILLV AV MASSA, PAPPER, PAPPERSVAROR	157	41936,56	43349,25	96,7	37,22	39,34	94,6	
16 KUSTANTAMINEN JA PAINAMINEN - FÖRLAGSVERKSAMHET OCH TRYCKNING	669	11727,95	15440,91	76,0	23,40	32,99	70,9	
17 HUONEKALUJEN VALMISTUS - TILLVERKNING AV MÖBLER	347	2521,57	3395,17	74,3	7,10	10,17	69,8	
18 KEMIK JA KEMIALI TUOTT VALMISTUS - TILLV AV KEMIKAL OCH KEMISKA PROD	193	15652,84	16921,96	92,5	16,81	18,84	89,2	
19 ÖLJY- JA KIVIHIILITUOTT VALMISTUS - TILLVERK AV OLJE- OCH STENKOLSPROD	24	11145,20	11411,47	97,7	3,74	3,94	95,0	
21 KUMI- JA MUOVITUOTTEIDEN VALMISTUS - TILLVERKNING AV GUMMI- OCH PLASTVAR	263	4639,37	6164,05	75,3	8,70	12,18	71,4	
22 LASI-, SAVI- JA KIVITUOTT VALMISTUS - TILLV AV GLAS-, LER- OCH STENPROD	398	5749,30	7081,27	81,2	11,44	15,39	74,4	
23 METALLIEN VALMISTUS - FRAMSTÄLLNING AV METALLER	74	20362,41	20826,28	97,8	15,00	15,53	96,6	
24 METALLITUOTTEIDEN VALMISTUS - TILLVERKNING AV METALLVAROR	622	7496,48	9734,56	77,0	14,67	20,29	72,3	
25 KONEIDEN JA LAITTEIDEN VALMISTUS - TILLVERKNING AV MASKINER	738	19397,22	22292,20	87,0	35,59	44,25	80,4	
26 SÄHKÖTEKN TUOTT JA INSTRUM VALMISTUS - TILLV AV ELTEKN PROD OCH INSTRUMENT	383	18403,42	20423,28	90,1	27,97	32,96	84,9	
27 KULKUNEUVUJEN VALMISTUS - TILLVERKNING AV TRANSPORTMEDEL	201	10076,50	11010,44	91,5	20,77	22,51	92,2	
29 MUU VALMISTUS - ÖVRIG TILLVERKNING	138	1997,19	2330,09	85,7	4,36	5,45	80,1	
31 SÄHKÖHUOLTO (ML. YHTEISTUOTANTLÄMPÖ) - ELFÖRSÖRJNING (INKL. SAMPRODVÄRME)	356	26182,07	32479,26	80,6	19,15	22,35	85,7	
32 LÄMMÖN ERILLISTUOTANTO JA JAKELU SEPARAT PROD OCH DISTRI AV VÄRME	72	512,64	661,28	77,5	0,39	0,64	60,9	
33 KAUPUNKIKAASUN TUOTANTO JA JAKELU - PRODUKTION OCH DISTRI AV STADSGAS	1	26,43	26,43	100,0	0,05	0,05	100,0	
34 VEDEN PUHDISTUS JA JAKELU - RENING OCH DISTRIBUTION AV VATTEN	97	1657,20	1907,53	86,9	1,77	2,24	78,8	

Ennakkotilasto perustuu otokseen Förhandsstatistiken baserar sig på urval

Ennakkotilasto on laadittu kertyneiden vuositilaston lomakkeiden perusteella. Kun koko vuositilaston aineistoa ei vielä ole ehditty käsitellä, on useimpien toimialojen kohdalta tyydytty otokseen. Otokseen on pyritty saamaan kaikki suurimmat toimipaikat mukaan. Näytteessä on 3640 toimipaikkaa. **Otoksen peittävyys tuotannon bruttoarvon mukaan laskettuna on 88 %** (taulu B s. 4). Otokseen kuulumattomien toimipaikkojen toiminnan on arvioitu muuttuneen edellisestä vuodesta samassa suhteessa kuin samaan toimialaan kuuluvien tutkittujen toimipaikkojen luvut. Vastaavalla menetelmällä laaditut teollisuuden ennakkotilastot aikaisemmilta vuosilta ovat olleet varsin tyydyttäviä (taulu A s. 4).

Teollisuuden ennakkotilaston laadintamenetelmää on selostettu Tilastokeskuksen tutkimuksia -sarjassa nro 139 "*Johanna Korhonen: Teollisuustilaston ennakkotilastojen estimointimenetelmä*".

Förhandsstatistiken har uppgjorts på grundval av insamlade formulär för årsstatistiken. Då hela materialet för årsstatistiken icke ännu har hunnit bearbetas, har man för de flesta branschens vidkommande nöjt sig med ett urval. Man har försökt få de största arbetsställena i urvalet. I urvalet ingick 3640 arbetsställen. **Beräknat enligt produktionens bruttovärde är urvalets täckning 88 %** (tabell B sidan 4). Om verksamheten vid de arbetsställena, som inte ingår i urvalet, har man antagit, att den förändrats i samma proportion som till samma branschgrupp hörande undersökta arbetsställen. Den förhandsstatistik för industrin, som enligt samma metod utarbetats för tidigare år, har visat sig tillfredsställande (tabell A sidan 4).

Metoden att uppgöra industrins förhandsstatistik har utretts i Statistikcentralens serie Undersökningar nr 139 "*Johanna Korhonen: Teollisuustilaston ennakkotilastojen laadintamenetelmä*".

Taulujen tietosisältö Tabellernas uppgiftsinnehåll

Teollisuustilaston taulujen laadinnassa noudatetaan sitä periaatetta, että jos johonkin luokkaan kuuluu vähemmän kuin kolme tiedonantoyksikköä (toimipaikkaa), tällaista tietoa ei julkaista.

Tilastotauluissa kuvataan teollisuustoimintaa vuonna 1993 toimialoittain. Alaryhmien yhteenlaskettujen lukujen summien ei tarvitse välttämättä olla yhtä suuria kuin pääryhmien luvut. Samoin on muuttujien eri osatekijöiden laita. Tämä johtuu siitä, että kukin otannasta saatu luku on arvioitu toisistaan riippumatta. Tätä menettelyä on käytetty, koska sen luotettavuus tiedetään hyväksi arvioitaessa pääryhmien tietoja. On huomattava, että tiedot ovat sitä luotettavampia, mitä karkeammasta toimialatasosta on kysymys.

Taulussa 1 on esitetty henkilökunnan lukumäärää, työtunteja, palkkoja ja sosiaalikuluja koskevat luvut.

Taulussa 2 on esitetty teollisuustuotannon volyyymi-indeksiä, toimitusten arvoa, viennin arvoa, tuotannon bruttoarvoa ja jalostusarvoa sekä kustannuksia yhteensä koskevat luvut.

Taulussa 3 on esitetty polttoaineita, sähköä, lämpöä, pakkausaineita ja raaka-aineita koskevat luvut. Kohtaan tuotantopanosten hankintamenot yhteensä sisältyy energian sekä aineiden ja tarvikkeiden lisäksi palkkiotyö ja korjaus-, asennus- ja kunnossapitopalvelut sekä ns. ei-teolliset palvelut, mukaanlukien käyttöomaisuuden vuokrat. Kohtaan raaka-aineet sisältyvät myös erilaiset apuaineet.

Taulussa 4 on esitetty aineellisen käyttöomaisuuden hankintamenoja kuvaavat luvut käyttöomaisuuslajeittain.

Taulu 5 kuvaa teollisuustoimintaa lääneittäin teollisuuden pääryhmissä.

Vid uppgörandet av industristatistikens tabeller iaktas följande princip: om någon klass endast omfattar färre än tre uppgiftslämnarenheter (arbetsställen) publiceras uppgifter inte.

Tabellerna beskriver verksamheten inom industrin år 1992 enligt näringsgren. De summerade uppgifterna för undergrupperna måste nödvändigtvis inte överensstämma med de som uppges för huvudgrupperna. Detsamma gäller för variablernas olika komponenter. Detta beror på att alla uppgifter som beräknats ur urvalet har estimerats oberoende av varandra. Denna metod har använts emedan den traditionellt har visat sig mycket reliabel, när uppgifter för huvudgrupperna har estimerats. Det bör observeras att uppgifterna är tillförlitligare ju grövre branschgruppering det är fråga om.

Tabell 1 ger uppgifter om antal, arbetstimmar, löner och socialkostnader för personalen.

Tabell 2 ger uppgifter om volymindex, alla leveranser, produktionens bruttovärde, förädlingsvärde och kostnader sammanlagda.

Tabell 3 ger uppgifter om bränslen, elenergi, värme, förpackningar och råvaror. I posten kostnader sammanlagda ingår förutom energi och ämnen och varor även lönearbete och reparations-, underhålls- och installationstjänster samt s.k. icke-industriella tjänster, medräknad hyror för anläggningstillgångar. I posten råvaror ingår även diverse hjälpmaterial.

Tabell 4 ger uppgifter om anskaffning av anläggningstillgångar.

Tabell 5 visar industriverksamheten länsvis inom industrins huvudgrupper.

English summary

The preliminary data on the industrial activity in 1993 have been calculated according to the questionnaires received for the annual statistics. Since it has not yet been possible to treat the material of the whole annual statistics, a stratified sample survey has been made for most branches of industry and for different regions. The establishments outside this sample are small, and according to the gross value of production the coverage of the sample is 88 %.

The industrial activity of the establishments not included in the sample has been estimated by presuming that the figures concerning them have changed since the previous year, in the same proportion as the figures of the examined establishments belonging to the same branch. The preliminary statistics of industrial activity for the previous years, made according to this method, have proved to be quite satisfactory.

Vienti veti tuotannon voimakkaaseen kasvuun, työvoiman määrä ja investoinnit supistuivat edelleen jyrkästi

Viennin voimakkaan kasvun seurauksena teollisuustuotannon määrän kasvu oli vuonna 1993 ennätyksellistä. Viimeksi vuosikasvu oli yhtä nopeaa vuonna 1987. Teollisuustuotannon määrä on kuitenkin edelleen lamaa edeltäneen tason alapuolella. Viennin suotuisa kehitys ei

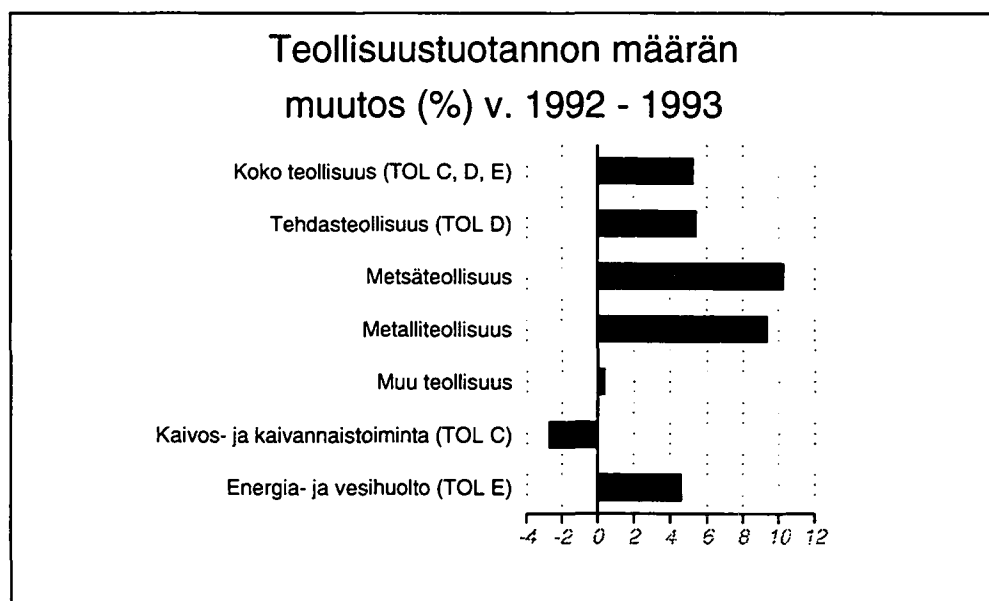
kuitenkaan kääntänyt kotimarkkinateollisuutta nousuun. Henkilöstön määrä supistui kaikilla teollisuuden päätoimialoilla. Teollisuuden investointien arvo supistui edelleen voimakkaasti.

Suomen teollisuustuotannon kasvu OECD-maiden keskitasoa parempaa

Kansainvälisesti vertaillen Suomen teollisuustuotannon 5,3 prosentin kasvu vuonna 1993 edusti keskimääräistä selvästi parempaa kehitystä. OECD-maissa teollisuustuotanto jäi viime vuonna keskimäärin vuoden 1992 tasolle.

Metsäteollisuuden tuotannon määrä kasvoi 10,3 prosenttia, metalliteollisuuden 9,4 prosenttia, ja energiahuollon 4,7 prosenttia.

Elintarviketeollisuudenkin tuotannon määrä kasvoi 3,8 prosenttia. Sen sijaan toimitusten arvo kasvoi vain 1,2 prosenttia, mikä viittaa siihen, että elintarvikkeiden kulutuksessa siirryttiin vuoden 1993 aikana halvempiin tuotteisiin. Vaatetusteollisuuden, huonekaluteollisuuden sekä rakennusaineteollisuuden tuotannon määrät vähenivät noin 7 prosenttia.



Teollisuustuotannon kasvu vientivetoista

Teollisuuden vientitoimitusten arvo lisääntyi viime vuonna 22,8 prosenttia. Vientitoimitukset kasvoivat selkeästi lähes kaikilla teollisuuden päätoimialoilla. Toimitusten kokonaisarvo lisääntyi runsaat 8 prosenttia edellisvuodesta ja nousi hiukan vuoden 1990 tason yläpuolelle. Toimitukset kotimaan markkinoilla koko teollisuudessa lisääntyivät vain hiukan. Tehdasteollisuuden toimitusten arvo kotimaan markkinoilla hiukan supistui.

Kaksijakoinen markkinakehitys näkyi poikkeuksellisen suurina toimialoittaisina kehityseroina. Toimitukset lisääntyivät vientitoimialoilla, erityisen voimakkaasti sähköteknisessä teollisuudessa. Myös metallien ja koneiden valmistuksessa sekä koko metsäteollisuudessa toimitusten arvo lisääntyi toistakymmentä prosenttia.

Kotimaisesta kulutus- ja investointikysynnästä riippuvaisilla toimialoilla toimitusten arvo sen sijaan väheni tai lisääntyi vain hieman. Esimerkiksi huonekaluteollisuudessa sekä

rakennusaineteollisuuden monilla tuotealoilla toimitukset edelleen vähenivät, vaikka niillä onnistuttiin vuoden 1993 aikana lisäämään vientiä. Rakennusaineteollisuuden vienti-

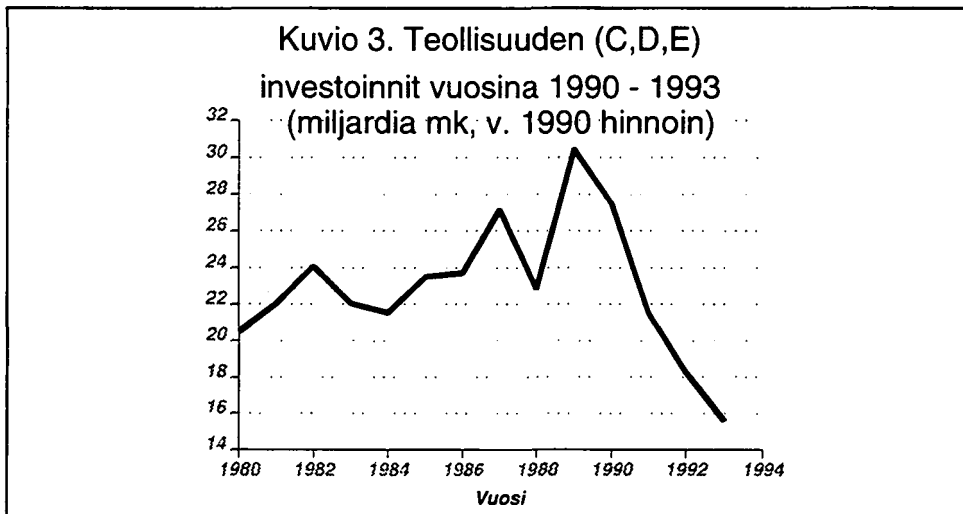
toimitukset lisääntyivät 24,7 prosenttia, sen sijaan konnaistoimitukset supistui 3,6 prosenttia.

Investointitoiminta supistui edelleen

Teollisuuden investointien arvo supistui jo neljäntenä vuonna peräkkäin. Aineellisen käyttöomaisuuden hankinnan nettomenot eli kiinteät investoinnit jäivät viime vuonna 16,8 miljardiin markkaan. Tämä on runsaan kymmenesosan vähemmän kuin edellisvuonna ja lähes 40 prosenttia vähemmän kuin vuonna 1990. Nettopääomakanta supistui jo kolmantena peräkkäisenä vuonna, koska investoinnit jäivät selvästi arvioitua kiinteän pääoman kulumista pienemmäksi. (Kiinteä pääomakanta 1975 - 1992, taulukot, julkaisematon moniste, Tilastokeskus, kansantalouden tilinpito).

Metalliteollisuudessa investoinnit lisääntyivät 22 prosenttia. Erityisen voimakasta investointien kasvu oli kulkuneuvojen ja sähköteknisten tuotteiden valmistuksessa. Myös mekaanisen metsäteollisuuden investoinnit kasvoivat. Sen sijaan kemiallisen metsäteollisuuden investoinnit jäivät 2,5 prosenttia alhaisemmiksi kuin vuonna 1992.

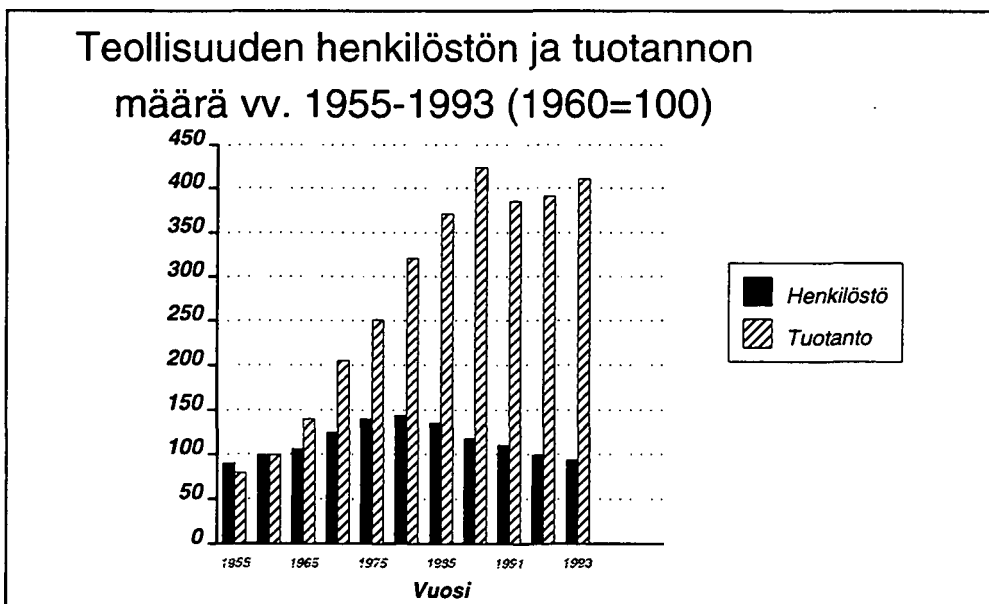
Investointimenot on teollisuustilastossa ilmoitettu aineellisen käyttöomaisuuden hankintamenojen ja aineellisen käyttöomaisuuden myynnistä saatujen tulojen erotuksena.



Työvoima supistui edelleen jyrkästi

Teollisuuden henkilöstön määrä on vähentynyt yhtämittaisesti 1980-luvun alusta lähtien ja lamavuosina 1990-91 supistuva kehitys entisestään voimistui. Teollisuustuotannon vuoden 1991 lopussa alkaneesta elpymisestä huolimatta työvoiman supistuminen jatkui vuonna 1992 kiihtyvällä

vauhdilla. Vaikka teollisuuden tuotanto kasvoi vuonna 1993 voimakkaasti, työvoiman määrän supistuminen jatkui edelleen. Teollisuuden palkattu henkilöstö aleni viime vuonna 368 000 henkilöön, millä tasolla oltiin viimeksi 1950-luvun lopulla. Nettomääräisesti 1980-luvun lopun ta-



solta on menetetty yli 100 000 teollista työpaikkaa. Työtunnit ovat vähentyneet 27 prosenttia vuodesta 1989.

Teollisuuden maksamien palkkojen summa väheni 3,7 prosenttia ja sosiaalikulut puolestaan kasvoivat 5,2 prosenttia. Palkkasumma väheni täten selvästi vähemmän kuin työvoiman määrä ja työtunnit.

Tuottavuus kasvoi selvästi

Tuottavuuden (tuotannon määrä työtuntia kohden) kasvu voimistui ja oli 12 prosenttia vuonna 1993. Vuonna 1992 tuottavuuden kasvu oli runsaat 8 prosenttia.

Teollisuuden kokonaiskustannusten arvo lisääntyi puoli prosenttiyksikköä vähemmän kuin tuotannon bruttoarvo. Koko teollisuuden jalostusarvo lisääntyi 9,2 prosenttia. Jalostusarvo kasvoi voimakkaasti metsäteollisuudessa ja

sähköteknisten tuotteiden valmistuksessa. Metallien valmistuksessa sekä koneiden ja laitteiden valmistuksessa jalostusarvo lisääntyi myös toistakymmentä prosenttia.

Taulu/Tabell 1.
Henkilöstön määrä, tehdyt työtunnit ja palkat vuonna 1993 sekä %-muutokset edellisestä vuodesta, ennakkotietoja.
Antal personalen, utförda arbetstimmar och löner år 1993 samt %-förändringar från föregående år, förhandsuppgifter.
Number of personnel, hours worked and salaries in 1993 and %-changes since the preceding year, preliminary data.

Toimiala (TOL) Näringsgren (NI)	Yhteensä		Tunnit		Sos-kulut		Palkat		Siitä työntekijät		Därav arbetare		Palkat	
	Summa	Luku	Antal	Timmar	Soc-kosth.	Löner	1000 mk	1000 mk	Luku	Tunnit	Soc-kosth.	Löner	1000 mk	1000 mk
KOKO TEOLLISUUS (C, D, E) HELA INDUSTRI	368313	582783	12741913	45383183	245675	381293	7458406	26380212	-6,3	-5,6	-3,7	-6,8	5,8	-3,8
C KAIVOS- JA KAIVANNAISTOIMINTA - GRUVOR OCH MINERALBROTT	3219	5309	125452	406133	2140	3507	78353	248297	-12,0	-7,7	-7,5	-14,9	6,7	-9,6
07 MALMIEN KAIVU - MALMBRYTNING	780	1312	41843	118380	572	951	29717	81815	-19,1	-10,8	-12,6	-22,0	12,7	-13,6
09 MUU KAIVANNAISTOIMINTA - ANNAN BRYTNING OCH UTFVINNING	2435	3990	83436	287390	1564	2550	48560	166166	-9,6	-6,9	-5,4	-12,2	3,2	-7,6
091 Kivenlouhinta - Stenbrytning	632	1045	21056	70101	539	892	17157	56277	-10,6	-10,1	-7,2	-11,2	-1,0	-8,7
0911 Kalkkikiven kaivu ja louhinta - Kalkstensbrytning	290	479	10242	32364	243	399	8217	25682	-10,8	-11,1	-14,0	-12,0	6,2	-15,7
0912 Muu kiven louhinta - Övrig stenbrytning	343	566	10841	38135	297	493	8960	30860	-10,2	-9,1	0,5	-10,3	-6,7	-1,1
092 Saven, soran ja hiekan otto - Grus-, sand- och lertäkt	445	716	14197	50783	307	492	9436	32594	-23,5	-22,1	-23,2	-24,9	-14,4	-27,2
093 Turpeen nosto ja muokkaus - Torvupptagning och -bearbetning	597	971	20655	70660	266	426	6845	24212	-2,8	-4,1	-0,6	-8,6	4,9	-1,8
094-9 Muiden kaivannaisten talteenotto - Övrig brytning och utvinning	756	1248	27547	95484	447	734	15004	52414	-4,5	4,9	4,9	-5,7	23,5	7,3
D TEOLLISUUS - TILLVERKNINGSINDUSTRI	341524	539703	11633582	41725299	231073	357859	6906858	24593222	-6,2	-5,5	-3,5	-6,6	6,3	-3,4
11 ELINTARVIKE JA TUPAKKATEOLLISUUS - LIVSMEDELS OCH TOBAKSINDUSTRI	43305	70881	1434385	5075500	31086	50425	895660	3192886	-8,6	-8,2	-6,7	-8,3	1,7	-5,9
111-115 ELINTARVIKEIDEN VALMISTUS - TILLVERKNING AV LIVSVAROR	36226	59534	1160212	4098256	26892	43674	763090	2708566	-8,2	-7,7	-6,6	-8,3	1,5	-6,3
111 Liha-, kasvis- ja kalatuot valm - Tillv av kött-, växt- och fiskprod	14682	24229	472147	1666507	10790	17522	316264	1103883	-6,2	-4,8	-4,9	-7,1	4,6	-5,8
1111 Teurastus - Slakt	2142	3250	69438	223969	1767	2631	56409	181226	-8,3	-9,3	-9,6	-8,6	11,7	-7,9
1112 Lihanjalostus - Köttförädling	9440	15747	304185	1064325	7059	11602	206929	728745	-7,9	-5,6	-6,7	-8,4	2,9	-6,8

Taulu/Tabell 1.
Henkilöstön määrä, tehdyt työtunnit ja palkat vuonna 1993 sekä %-muutokset edellisestä vuodesta, ennakkotietoja.
Antal personalen, utförda arbetstimmar och löner år 1993 samt %-förändringar från föregående år, förhandsuppgifter.
Number of personnel, hours worked and wages and salaries in 1993 and %-changes since the preceding year, preliminary data.

	Yhteensä			Siitä työntekijät			Palkat		
	Luku	Antal	%	Tunnit	Sos-kulut	Sos-kulut	Löner	Löner	Palkat
				Timmar	Soc-kostn.	Soc-kostn.	1000 mk	1000 mk	1000 mk
1113 Hedelmä- ja kasviuot valmistus - Tillv av frukt- och grönsaksprod	1844	1844		3116	56228	200094	2153	32322	114859
	-0,3	-0,3		0,5	3,8	1,1	0,9	1,6	-2,2
1114 Kalatuotteiden valmistus - Tillverknng av fiskprodukter	373	373		649	9567	34216	549	7208	26011
	-8,1	-8,1		-5,9	4,7	-3,4	-3,3	6,2	1,3
1115 Margariinin valmistus - Tillverknng av margarin
1116 Muu öljyn ja rasvojen valmistus - Annan tillv av oljor och fetter	268	268		444	12006	46661	260	6495	24760
	-6,6	-6,6		-7,9	0,5	2,0	-8,5	1,0	0,9
112 Meijerituot ja jäätelön valmistus - Tillv av mejeriprodukter och glass	5792	5792		9612	217055	703022	6534	129941	424722
	-16,9	-16,9		-18,0	-4,7	-16,7	-17,1	-3,9	-15,6
1121 Meijerituotteiden valmistus - Tillverknng av mejeriprodukter	5194	5194		8547	196506	636088	5660	114110	373329
	-20,1	-20,1		-21,3	-8,2	-19,7	-21,5	-9,0	-19,8
1122 Jäätelön valmistus - Tillverknng av glass	597	597		1063	20683	66965	870	15757	51308
	25,7	25,7		24,9	50,5	28,2	28,3	60,3	36,7
113 Myllytuotteiden valmistus - Tillverknng av kvarnprodukter	487	487		885	20158	65222	290	10806	35365
	-12,4	-12,4		-6,8	5,9	-9,8	-6,9	3,1	-11,1
114 Leipomotuotteiden valmistus - Tillverknng av bageriprodukter	10144	10144		16620	273946	1045071	13474	206018	786356
	-9,8	-9,8		-9,2	-7,2	-7,5	-10,3	-6,8	-7,8
1141 Pehm.ruokaleivän ja leivonn valm - Tillv av mjukt matbröd och bakverk	8757	8757		14509	227222	899879	11900	175436	694154
	-12,4	-12,4		-11,2	-11,6	-8,6	-12,8	-12,0	-9,5
1142 Näkkileivän valmistus - Tillverknng av knäckebröd
1143 Keksiä valmistus - Tillverknng av kek	982	982		1413	31350	95002	1059	20293	60404
	16,5	16,5		6,8	31,7	6,2	8,6	40,2	9,2
1144 Makaronin valmistus - Tillverknng av makaroni
115 Muu elintarvikkeiden valmistus - Ovrig tillverknng av livsmedel	5121	5121		8188	176906	618434	5601	100061	358240
	1,3	1,3		1,3	18,6	4,5	5,5	21,2	10,4
1151-2 Sokerin valmistus - Tillverknng av socker	757	757		1303	37641	119269	799	17469	62546
	-6,0	-6,0		-5,5	18,8	3,3	-5,4	4,8	5,1
1153 Suklaan ja makeisten valmistus - Tillverk av choklad och sötsaker	2922	2922		4489	86607	314448	3229	54789	197185
	3,9	3,9		2,6	20,8	3,8	9,2	31,3	13,0

Toimiala (TOL) Näringsgren (NI)	Yhteensä		Tunnit Timmar	Sos-kulut Soc-kostn. 000 mk	Palkat Löner 1000 mk	Siitä työntekijät		Palkat Löner 1000 mk	
	Luku Antal	%				Luku Antal	Tunnit Timmar 1000 h		
1154 Kahvinpahto - Kafferöstning	448 -7,2	%	781 -4,8	20475 6,3	71487 -0,3	221 -3,9	395 -2,0	6814 1,3	27111 3,6
1159 Muiden elintarvikkeiden valmistus - Tillverkning av andra livsmedel	985 3,2	%	1606 6,6	32107 20,8	112703 11,0	721 1,4	1169 5,9	20977 20,4	70903 10,2
116 Juomien valmistus - Tillverkning av dryckesvaror	4419 -10,0	%	7122 -9,7	174385 0,4	628583 -4,5	2661 -9,5	4360 -10,2	89960 5,1	325378 -2,0
1161-2 Alkoholijuomien valmistus - Tillverkning av alkoholdrycker	1663 -9,5	%	2462 -8,5	69749 -1,4	258876 -6,5	886 -2,1	1390 -1,1	30853 21,7	115257 0,7
1163 Malttaiden valmistus - Tillverkning av malt	165 -3,5	%	276 -6,4	7145 23,3	24084 5,8	83 -7,8	139 -11,5	3023 20,7	10272 3,7
1164 Mallas- ja virvoitusjuomien valm - Tillverk av malt- och läskedrycker	2588 -10,8	%	4382 -10,6	97489 0,3	345621 -3,6	1689 -13,2	2828 -14,1	56081 -2,9	199847 -3,7
117 Tupakkatuotteiden valmistus - Tillverkning av tobaksvaror	944 -9,4	%	1465 -7,5	37408 2,7	132368 -3,5	568 -11,0	848 -9,5	15105 6,2	59135 -5,7
118 Tärkkelyksen valmistus - Tillverkning av stärkelse	509 -32,7	%	852 -31,3	18797 -26,4	69158 -31,4	188 -40,7	310 -39,3	5581 -40,2	20403 -44,4
119 Rehujen valmistus - Tillverkning av fodermedel	1068 -11,9	%	1773 -9,6	39269 -8,9	134734 -14,1	627 -7,5	1021 -6,7	19001 -4,8	65139 -8,7
12-13 TEKST., VAATT., NAHKAT., JALK., V., - TILLV. AV TEXT., KLAD., V., SKODON	17624 -12,1	%	26833 -12,4	414041 -0,4	1540491 -8,7	13999 -12,5	20966 -12,6	282570 0,2	1063356 -9,5
12 TEKSTIILIEN VALMISTUS - TILLVERKNING AV TEXTILER	7695 -12,1	%	11846 -9,6	209360 4,8	744482 -4,9	6014 -12,3	9088 -9,2	140195 6,0	503239 -6,6
121 Lankojen ja kankaiden valmistus - Tillverkning av garn och vävar	1258 -7,6	%	1873 -8,6	34029 8,5	118282 -2,8	964 -8,5	1400 -8,7	23673 7,9	78313 -3,5
1211 Lankojen valmistus - Tillverkning av garn	387 -5,8	%	576 -7,7	9966 -6,6	33397 2,1	312 -5,7	463 -5,7	7278 -7,8	24532 5,1
1212 Kankaiden valmistus - Tillverkning av vävar	789 -12,0	%	1165 -13,1	22332 14,8	77427 -6,4	583 -13,9	829 -14,7	15193 15,5	48255 -9,0
1213 Tekstiilien viimeistely - Textilberedning	80 50,9	%	131 54,1	1768 43,6	7526 20,7	66 46,7	106 51,4	1280 42,4	5377 12,7
122 Neulosten ja neuletuott valmistus - Tillverkning av trika och trikavaro	3248 -17,1	%	4987 -12,9	82315 -0,1	295372 -10,4	2584 -17,0	3909 -12,7	56367 4,6	205441 -11,3

Taulu/Tabell 1.
Henkilöstön määrä, tehdyt työtunnit ja palkat vuonna 1993 sekä %-muutokset edellisestä vuodesta, ennakkotietoja.
Antal personalen, utförda arbetstimmar och löner år 1993 samt %-förändringar från föregående år, förhandsuppgifter.
Number of personnel, hours worked and salaries in 1993 and %-changes since the preceding year, preliminary data.

Taulu/Tabell 1.
Henkilöstön määrä, tehdyt työtunnit ja palkat vuonna 1993 sekä %-muutokset edellisestä vuodesta, ennakkotiedot.
Antal personalen, utförda arbetstimmar och löner år 1993 samt %-förändringar från föregående år, förhandsuppgifter.
Number of personnel, hours worked and salaries in 1993 and %-changes since the preceding year, preliminary data.

	Toimiala (TOL)		Yhteensä		Tunnit		Sos-kulut		Palkat		Siitä työntekijät		Palkat	
	Summa	Luku	Antal	Luku	Tunnit	Soc-kostn.	Löner	Löner	Löner	Löner	Därav arbetare	Tunnit	Soc-kostn.	Löner
	%		%	%	Timmar	000 mk	1000 mk	1000 mk	1000 mk	Antal	1000 h	1000 h	1000 mk	1000 mk
1221 Trikooneulosten valmistus - Tillverkning av trika		304	456	6915	27982	237	350	4785	19064				8,2	8,6
		-1,9	2,5	-4,6	5,4	0,4	7,7	8,2	8,6					
1222 Sukkien ja sukkahousujen valmistus - Tilliv av strumpor och strumpbyxor		782	1209	21332	71626	667	1011	16512	54715				26,2	-4,3
		-8,8	-7,4	21,3	-4,3	-8,6	-8,7	26,2	-4,3					
1223 Trikoovaatteiden valmistus - Tillverkning av trikakläder		2164	3328	54165	195994	1681	2552	35068	131549				-3,6	-16,1
		-21,3	-16,3	-6,0	-14,1	-21,8	-16,2	-3,6	-16,1					
123 Muiden tekstiilien valmistus - Tillverkning av andra textiler		3183	4983	92036	330336	2462	3775	59810	218813				6,0	-3,1
		-8,4	-6,5	7,1	-0,3	-8,4	-5,6	6,0	-3,1					
1231 Sisustustekstiilien valmistus - Tillverkning av inredningstextiler		436	663	9257	36548	341	514	6736	24313				-2,2	-10,1
		-9,7	-12,4	-4,3	-6,6	-10,5	-13,8	-2,2	-10,1					
1232 Muid sovitetettujen teks.tuot valm - Tillv av andra avpassade textiler		440	668	10147	39561	352	529	6846	27857				-13,3	-10,7
		-8,9	-10,9	-8,7	-8,4	-10,0	-12,0	-13,3	-10,7					
1233 Mattojen ja ryijyyjen valmistus - Tillverkning av mattor och ryor		151	219	2800	11004	134	193	2447	9414				24,2	-21,8
		-20,1	-25,0	-17,4	-27,4	-18,8	-23,4	24,2	-21,8					
1234 Nauhojen valmistus - Tillverkning av band		318	491	6871	26553	261	400	5024	19368				13,1	-2,1
		-10,2	-8,4	12,8	-2,5	-10,0	-8,3	13,1	-2,1					
1235 Köysien, sidenarujen, verkkojen valm - Tillverkning av rep, snören och nät		127	209	2708	8302	100	166	1943	5418				-13,0	-17,8
		-	0,5	-20,7	-19,6	1,0	1,8	-13,0	-17,8					
1236 Kuitukank- ja vanutuott valmistus - Tillverk av fiber- och vaddvaror		433	724	14135	49501	332	553	9541	33635				4,3	4,3
		2,1	4,9	-2,7	4,1	3,4	7,6	-3,1	4,3					
1239 Muiden tekstiilituott valmistus - Ovrig tillverkning av textilvaror		1284	1996	45463	158041	943	1402	26639	97915				18,4	1,0
		-9,2	-4,7	20,5	6,2	-9,3	-2,6	18,4	1,0					
13 VAATTEIDEN, NAHKATUOT JA JALK VALM - TILLVERK KLÄDER, LÄDERVAROR, SKODON		9929	14987	204681	796009	7985	11878	142375	560117				-4,9	-12,0
		-12,2	-14,4	-5,2	-12,0	-12,6	-15,0	-4,9	-12,0					
131 Vaatteiden valmistus - Tillverkning av kläder		6782	9993	135461	530504	5349	7726	92828	363145				-8,4	-16,5
		-14,6	-17,7	-8,7	-15,9	-15,2	-18,6	-8,4	-16,5					
1311 Kangasvaatteiden ja -asust valm - Tillverkning av kläder av väv		5878	8687	116429	457624	4600	6665	79050	309933				-8,6	-17,2
		-14,7	-18,0	-8,8	-16,6	-15,3	-18,9	-8,6	-17,2					
1312 Nahkavaatteiden ja -asust valm - Tillverkning av kläder av läder		583	815	11282	42475	484	665	8274	31800				-14,7	-19,2
		-16,2	-19,1	-13,4	-17,5	-18,2	-21,1	-14,7	-19,2					
1313 Turkisvaatteiden ja -asust valm - Tillverkning av kläder av päts		317	488	7716	30636	259	388	5427	21148				5,4	0,5
		-9,7	-10,0	0,8	-0,1	-7,5	-9,6	5,4	0,5					

Taulu/Tabell 1.
Henkilöstön määrä, tehdyt työtunnit ja palkat vuonna 1993 sekä %-muutokset edellisestä vuodesta, ennakkotietoja.
Antal personalen, utförda arbetstimmar och löner år 1993 samt %-förändringar från föregående år, förhandsuppgifter.
Number of personnel, hours worked and salaries in 1993 and %-changes since the preceding year, preliminary data.

Toimiala (TOL) Näringsgren (NI)	Yhteensä Summa		Tunnit Timmar	Sos-kulut Soc-kostn. 000 mk	Palkat Löner 1000 mk	Siitä työntekijät Därav arbetare		Sos-kulut Soc-kostn. 1000 mk	Palkat Löner 1000 mk
	Luku Antal	%				Luku Antal	%		
132 Nahan ja nahkatuotteiden valmistus - Tillverknig av läder och lädervaror	805	%	1273	15903	69641	681	1072	11663	53940
	-7,9		-5,4	-9,6	-0,6	-8,3	-5,8	-12,2	0,3
1321 Nahan valmistus - Tillverknig av läder	484	%	767	9639	45958	415	652	7052	35975
	-4,0		1,7	-15,9	8,2	-4,6	1,9	-18,8	9,1
1322 Laukkujen yms. nahkatuott valmistus - Tillverk av väskor o.d. lädervaror	324	%	514	6212	24673	267	425	4582	18657
	-12,4		-13,2	1,2	-10,7	-13,3	-14,7	-0,5	-10,3
133 Jalkineiden valmistus - Tillverknig av skodon	2341	%	3710	52849	195046	1953	3068	37675	142659
	-6,0		-7,8	5,9	-3,9	-6,6	-8,4	7,6	-3,4
14-15 MEISÄTEOLLISUUSTUOTTEIDEN VALM - TILLVERKNING AV SKOGSINDUSTRIPROD	61415	%	97518	2311097	8084957	46809	73370	1643498	5727356
	-3,2		-0,7	5,6	0,8	-2,7	0,7	8,8	2,5
14 PUUTAVARAN JA PUUTUOTT VALMISTUS - TILLY AV TRÄVAROR OCH PROD AV TRÄ	22979	%	36090	683536	2337664	18735	29148	518068	1750017
	-4,2		0,4	12,4	2,0	-3,3	2,3	14,6	4,0
141 Puun sahaus höyläys ja kyllästys - Sågning,hyvling,impregnering av trä	8867	%	14374	278701	957088	7373	11889	217066	742205
	-3,0		-0,0	11,6	3,6	-2,5	1,2	12,5	4,9
142 Vanerin ja puulevyjen valmistus - Tilly av plywood och andra träskivo	6308	%	9777	197102	642849	5253	7995	153141	484701
	1,2		14,2	23,6	10,7	2,1	17,7	28,1	13,3
1421 Vanerin ja vaneriviilun valmistus - Tillverknig av plywood	5151	%	7908	160960	516778	4322	6530	126781	392918
	1,3		16,4	28,4	12,3	2,7	21,2	36,4	15,8
1422 Lastulevyn valmistus - Tillverknig av spånskivor	764	%	1213	22986	81955	612	941	16272	59370
	2,3		8,7	-11,5	9,5	-0,3	5,5	1,1	6,9
1423 Kuitulevyn valmistus - Tillverknig av träfiberskivor	392	%	656	13240	44077	319	524	10140	32413
	-2,5		0,3	-1,8	-3,0	-0,9	1,7	-3,8	-2,4
143 Rakennuspuusepäntuott valmistus - Tilly av bygnadsnickeriprodukter	6896	%	10498	185177	651192	5345	8060	130544	456232
	-10,7		-9,8	3,5	-8,3	-9,6	-8,3	5,5	-6,0
1431 Puutalojen valmistus - Tillverknig av trähus	2193	%	3157	55065	207064	1456	2042	31297	116156
	-17,6		-20,6	-10,9	-18,6	-18,2	-21,3	-14,5	-20,0
1439 Muu rak.puusepäntuott valmistus - Ovrig tillv av bygnadsnickeriproduct	4701	%	7342	130186	444065	3887	6019	99643	340534
	-7,2		-4,1	11,2	-2,6	-5,9	-2,8	14,3	0,1
144 Puupakk ja -laatikoiden valmistus - Tilly av förpack och lådor av trä	483	%	732	10871	42693	418	628	8725	34109
	-0,6		-0,5	-0,8	1,4	-0,5	-0,6	-0,6	1,1
145 Muiden puutuotteiden valmistus - Ovrig tillverknig av trävaror	369	%	608	10146	34906	303	503	7595	26570
	-6,8		-2,3	10,8	-0,8	-8,7	-4,9	5,3	-4,0

Taulu/Tabell 1.
Henkilöstön määrä, tehdyt työtunnit ja palkat vuonna 1993 sekä %-muutokset edellisestä vuodesta, ennakkotietoja.
Antal personalen, utförda arbetstimmar och löner år 1993 samt %-förändringar från föregående år, förhandsuppgifter.
Number of personnel, hours worked and salaries in 1993 and %-changes since the preceding year, preliminary data.

Toimiala (TOL) Näringsgren (NI)	Yhteensä		Siitä työntekijät		Siitä työntekijät		Palkat Löner 1000 mk	
	Summa Luku Antal	Tunnit Timmar	Sos-kulut Soc-kostn. 000 mk	Palkat Löner 1000 mk	Därav arbetare Luku Antal	Tunnit Timmar 1000 h		Sos-kulut Soc-kostn. 1000 mk
15 MASSAN, PAPERIN, PAPERITUOTTI VALM - TILLY AV MASSA, PAPPER, PAPPERSVAROR	38436 -2,5	61428 -1,4	1627561 3,0	5747293 0,3	28073 -2,3	44222 -0,3	1125430 6,3	3977339 1,8
151 Massan, paperin, kartongin valm - Tillverkning av massa, papper, papp	32284 -2,1	51498 -1,4	1400279 1,8	4972881 0,4	23525 -1,7	36945 -0,4	971001 5,7	3450771 2,0
1511 Massan erillinen valmistus - Separat tillverkning av massa	4746 -5,1	7835 -3,2	222505 2,4	735444 -1,4	3624 -4,6	5974 -1,6	161957 4,5	531870 -0,5
1512 Massan, pap ja kart yhd valm - Integ tillv av massa, papper, papp	16788 -1,4	26562 -1,8	706012 -0,4	2615493 0,2	12247 -0,9	19112 -1,0	493945 4,4	1828768 1,5
1513 Paperin ja kart erill valmistus - Separat tillverk av papper, papp	10746 -2,0	17102 -0,0	472065 4,9	1623196 1,6	7650 -1,6	11861 1,2	315321 8,4	1090766 4,1
152 Paperi- ja kartonkipakk valmistus - Tillv av pappers- och pappförpack	3209 -7,1	5152 -3,0	124337 12,1	402088 -3,0	2337 -7,6	3712 -1,7	82947 13,4	267475 -1,6
1521 Säkkien ja pussien valmistus - Tillverkning av säckar och påsar	297 -25,6	473 -20,4	11230 -8,5	31827 -28,5	224 -28,7	347 -22,0	7591 -11,1	20037 -33,3
1522 Aaltopahvin yms pakkausten valm - Tillv av wellpapp o.d. förpackninga	2904 -4,9	4664 -1,2	112885 14,5	368391 -0,4	2105 -4,9	3351 0,6	75194 16,4	246052 1,8
153 Muu pap- ja kartonkituott valm - Övrig tillv av pap- och pappvaror	2947 -1,9	4792 1,6	103925 11,1	373718 3,5	2211 -2,1	3579 2,7	71897 8,3	260091 3,8
1539 Muiden pap- ja kartonkituott valm - Övrig tillv av pap- och pappvaror	2909 -1,3	4733 2,2	102687 11,6	370543 3,9	2186 -1,6	3543 3,3	71349 8,7	258551 4,1
16 KUSTANTAMINEN JA PAINAMINEN - FÖRLAGSVERKSAMHET OCH TRYCKNING	30200 -8,2	44840 -6,6	1016740 2,9	3813966 -6,4	17661 -9,5	24967 -7,2	472304 0,8	1786554 -8,3
161 Yhdist kustantaminen ja painaminen - Komb förlagsverk och tryckning	17832 -6,1	24635 -22,9	580473 5,3	2183768 -4,5	7859 -7,0	8928 1,2	155564 5,1	593801 -5,1
1611 Lehtien kustant ja painaminen - Tryck och förlag av tidningar	16342 -6,3	22250 -3,1	518779 4,9	1960743 -4,9	7702 -7,0	8678 1,4	151391 5,2	578840 -5,1
1612 Kirjojen kustant ja painaminen - Tryck och förlag av böcker	1489 -3,3	2384 -1,5	61701 9,0	223035 -0,5	156 -4,3	248 -6,4	4093 0,3	14940 -4,5
162 Erillinen painaminen - Separat tryckning	11055 -11,0	17930 -10,5	387368 0,4	1443922 -8,3	8699 -11,5	14107 -11,2	278526 -0,8	1046808 -9,3
163 Painamista palveleva toiminta - Tjänster för tryckerier	1311 -11,5	2273 -11,6	48355 -4,7	186258 -12,6	1100 -10,9	1934 -11,1	38217 -4,3	146594 -12,9

Taulu/Tabell 1.
Henkilöstön määrä, tehdyt työtunnit ja palkat vuonna 1993 sekä %-muutokset edellisestä vuodesta, ennakkotietoja.
Antal personalen, utförda arbetstimmar och löner år 1993 samt %-förändringar från föregående år, förhandsuppgifter.
Number of personnel, hours worked and salaries in 1993 and %-changes since the preceding year, preliminary data.

Toimiala (TOL) Näringsgren (NI)	Yhteensä Summa		Tunnit Timmar	Sos-kulut Soc-kostn. 000 mk	Palkat Löner 1000 mk	Siitä työntekijät Därav arbetare		Sos-kulut Soc-kostn. 1000 mk	Palkat Löner 1000 mk
	Luku Antal	%				Luku Antal	Timmar 1000 h		
17 HUONEKALUJEN VALMISTUS - TILLVERKNING AV MÖBLER	8725	%	13278	216384	788689	6863	10140	151668	552417
	-12,8		-13,3	-6,1	-14,2	-11,8	-12,9	-5,7	-14,3
18 KEMIK JA KEMIALL TUOTT VALMISTUS - TILLV AV KEMIKAL OCH KEMISKA PROD	18134	%	29908	724526	2449073	8812	14590	324047	1037916
	-2,7		-1,0	20,7	-0,3	-4,9	-2,5	24,1	-1,6
181 Peruskemikaalien valmistus - Tillverkning av grundkemikalier	5721	%	9460	254338	838337	2971	4948	125391	389926
	0,1		1,8	23,9	4,2	-1,9	1,7	24,8	2,9
1811 Rikkihapon valmistus - Tillverkning av svavelsyra	185	%	297	8844	26618	144	226	6254	19068
	-4,1		-2,3	62,5	0,0	1,4	2,7	65,8	2,6
1812 Alkalin ja kloorin valmistus - Tillverkning av alkali och klor	195	%	339	7511	25493	147	254	5157	18025
	-64,4		-65,3	-65,8	-67,5	-61,8	-62,8	-60,6	-64,2
1813 Teollisuuskaasujen valmistus - Tillverkning av industrigas	631	%	1048	29968	87060	256	412	11094	30785
	-2,2		-2,9	24,7	2,3	-3,8	-5,9	17,0	-7,8
1814-5 Ammoniakin, fosfori- ja typpih. v - Tillv av ammoniak, fosfor o salp. s	142	%	229	5909	20798	106	171	4115	14503
	-74,1		-69,1	-69,8	-67,4	-72,9	-66,9	-67,9	-65,4
1816-9 Muiden peruskemikaalien valm. - Tillv. av andra grundkemikalier	4566	%	7548	202270	678986	2316	3880	98835	307631
	20,8		21,9	50,6	23,3	25,5	29,0	61,1	31,2
182 Lannoit ja torjunta-aineiden valm - Tillv av gödsej- och bekämpningsmed	1282	%	2079	61262	174054	795	1296	35274	99663
	-8,4		-6,9	29,7	-3,4	-9,5	-7,8	32,1	-4,2
1821 Lannoitteiden valmistus - Tillverkning av gödsejmedel	757	%	1256	35887	106789	518	859	22602	67246
	-11,9		-10,7	24,7	-6,4	-12,2	-10,6	25,5	-6,7
1822 Torjunta-aineiden valmistus - Tillverkning av bekämpningsmedel	522	%	819	25507	67062	275	434	12707	32342
	-3,3		-0,8	38,2	1,5	-4,5	-2,3	46,1	1,0
183-4 Muovi- ja kumiaineiden valm. - Tillv. av plast och gummiämnen	1748	%	2817	83032	267267	940	1508	40452	128586
	-3,5		-3,3	21,9	-1,7	-1,8	-2,8	23,4	-4,2
185 Tekokuitujen valmistus - Tillverkning av konstfiber	.	%
186 Maalien ja painovärien valmistus - Tillverkning av färg och tryckfärg	1614	%	2707	64116	217996	714	1159	22931	78723
	-2,5		-6,8	21,6	-4,3	-5,1	-9,1	20,7	-6,2
187 Lääkkeiden valmistus - Tillverkning av läkemedel	3921	%	6442	128249	470205	1405	2352	35864	131539
	-3,0		2,6	18,5	-2,0	-6,6	-0,5	25,8	-2,7
188 Pesuain, kosmet, toaletti- ja valm - Tillv av tvättmed, kosmet, toalettar	1665	%	2771	47882	200381	758	1323	16768	71088
	-9,1		-6,4	2,2	-4,3	-9,7	-1,3	4,1	-1,2

Taulu/Tabell 1.
Henkilöstön määrä, tehdyt työtunnit ja palkat vuonna 1993 sekä %-muutokset edellisestä vuodesta, ennakkotietoja.
Antal personalen, utförda arbetstimmar och löner år 1993 samt %-förändringar från föregående år, förhandsuppgifter.
Number of personnel, hours worked and wages and salaries in 1993 and %-changes since the preceding year, preliminary data.

	Toimiala (TOL)		Yhteensä		Siitä työntekijät		Siitä työtehtävät		Palkat	
	Näringsgren (NI)		Summa	Tunnit	Sos-kulut	Löner	Därav arbetare	Löner	Sos-kulut	Löner
		%	Antal	Timmar	Soc-kostn.	1000 mk	Antal	Timmar	Soc-kostn.	1000 mk
189 Muiden kemiall tuotteiden valmistus - Tillverk av andra kemiska produkter			1506	2523	50303	190662	744	1238	21704	79662
			2,2	1,7	19,0	3,1	-6,5	-8,4	13,1	-3,6
19 ÖLJY- JA KIVIHIILITUOTT VALMISTUS - TILLVERK AV OLJE- OCH STENKOLSPROD			3736	6094	185927	609308	1478	2406	68225	215602
			-5,1	-5,7	6,3	-2,0	-6,5	-2,0	13,0	-2,5
191 Öljyn jalostus - Oljeraffinering			2970	4790	151831	500452	1002	1610	48899	155392
			-3,2	-3,6	9,4	-0,2	-3,9	-3,9	23,7	-0,1
192 Öljytuotteiden jatkojalostus - Vidare förädling av oljeprodukter			567	963	24613	77483	308	515	11455	35325
			-15,8	-16,6	-6,4	-11,1	-18,1	-23,7	-16,8	-16,0
1921 Voiteluaineiden valmistus - Tillverkning av smörjmedel			232	393	10047	32744	92	149	2863	9320
			-0,4	1,8	6,6	-0,9	-1,1	-8,0	-5,1	-11,9
1922 Bitumisten kateaineiden valmistus - Tillverk av bitumin taktäckningsmat			185	314	8535	26232	102	171	4197	12546
			-24,5	-22,5	-5,3	-10,7	-22,7	-23,3	-12,5	-2,7
1929 Muiden öljy- ja asfalttittuott valm - Tillv av övriga olje-och asfaltprod			149	255	6084	18454	115	195	4477	13378
			-23,6	-29,8	-22,7	-25,4	-23,8	-32,8	-24,9	-28,0
193 Koksaaot - Koksverk			198	337	9183	31213	165	275	7511	24705
			1,0	-0,9	-6,7	-4,8	2,5	1,9	6,6	5,2
21 KUMI- JA MUOVITUOTTEIDEN VALMISTUS - TILLVERKNING AV GUMMI- OCH PLASTVAR			11497	18935	364781	1330393	8424	13795	235268	861862
			-5,8	-3,4	12,0	-1,3	-5,3	-2,1	13,3	-0,1
211 Kumi- ja muovituotteiden valmistus - Tillverkning av gummi- ja muovituotteita			1923	3204	63353	228862	1390	2281	41868	143173
			-0,8	4,2	23,6	9,5	-1,5	4,3	21,3	7,0
2111 Renkaiden valmistus ja pinnoitus - Tillverk och regummering av däck			1032	1715	38171	131267	730	1179	25914	80915
			7,4	11,7	33,0	19,9	7,7	11,3	29,8	15,1
2119 Muiden kumi- ja muovituotteiden valmistus - Tillverkning av muovia ja muovia			879	1467	25184	96668	651	1088	15935	61616
			-10,1	-4,7	11,6	-2,9	-11,2	-3,5	9,4	-3,1
212 Muovituotteiden valmistus - Tillverkning av plastvaror			9562	15694	301490	1099262	7031	11493	193554	716681
			-6,9	-5,1	9,8	-3,5	-6,1	-3,5	11,8	-1,7
2121 Muovipuolivalmisteiden valmistus - Tillverkning av plastleikkain			4337	7260	148766	523612	3055	5117	90660	324937
			-6,4	-3,8	11,7	-2,5	-5,9	-1,9	14,7	-0,3
2129 Muiden muovituotteiden valmistus - Tillverkning av muovia			5231	8436	152736	576046	3979	6375	102849	391844
			-7,2	-6,1	8,1	-4,3	-6,2	-4,8	9,4	-2,8
22 LASI-, SAVI- JA KIVITUOTT VALMISTUS - TILLV AV GLAS-, LER- OCH STENPROD			12358	19334	413568	1420470	9166	14101	272172	936668
			-18,1	-15,9	-4,2	-12,9	-17,7	-14,4	-3,7	-11,7

Taulu/Tabell 1.
Henkilöstön määrä, tehdyt työtunnit ja palkat vuonna 1993 sekä %-muutokset edellisestä vuodesta, ennakkotietoja.
Antal personalen, utförda arbetstimmar och löner år 1993 samt %-förändringar från föregående år, förhandsuppgifter.
Number of personnel, hours worked and salaries in 1993 and %-changes since the preceding year, preliminary data.

	Yhteensä		Tunnit Timmar	Sos-kulut Soc-kostn. 000 mk	Palkat Löner 1000 mk	Siitä työntekijät		Palkat Löner 1000 mk
	Summa Luku Antal	Därav Luku Antal				Tunnit Timmar 1000 h	Sos-kulut Soc-kostn. 1000 mk	
221 Lasin ja lasituotteiden valmistus - Tillverkning av glas och glasvaror	2557 -4,6	2006 -5,3	4066 0,9	89885 16,7	308005 9,3	3152 1,5	63057 20,4	217506 10,7
222 Posliinituott ja saviastian valm - Tillv av porslinsvaror och lerkärl	943 -15,4	709 -15,8	1498 -12,8	31906 0,4	103401 -10,8	1124 -11,4	19461 -0,1	65973 -11,0
223 Rakennuskeramiikan valmistus - Tillverkning av byggeramik	468 -26,1	326 -27,2	797 -25,4	18212 -10,0	57236 -22,3	546 -26,2	10860 -11,7	34369 -22,4
2231 Tiilien valmistus - Tillverkning av tegel	243 -30,4	166 -34,6	405 -31,6	8527 -27,5	27471 -29,3	278 -34,7	5155 -31,4	16076 -33,0
2239 Muun rakennuskeramiikan valmistus - Tillverkning av annan byggeramik
224 Sementin ja kalkin valmistus - Tillverkning av cement och kalk	568 -16,1	356 -13,4	960 -12,7	23902 6,5	75414 -11,7	592 -6,6	13019 8,8	40684 -10,7
2241 Sementin valmistus - Tillverkning av cement	350 -23,1	226 -18,1	586 -21,8	15762 1,4	48766 -16,4	371 -15,5	8820 6,0	27109 -13,0
2242 Kalkin valmistus - Tillverkning av kalk	218 -1,8	129 -4,4	373 6,3	8138 18,1	26647 -1,4	221 13,3	4199 15,1	13574 -5,6
225 Betonin, betoni- ja kipsituott valm - Tillv av betong, betong-, gipsvaror	4914 -28,5	3652 -28,4	7263 -27,6	146149 -22,4	507864 -27,9	5264 -26,5	98219 -22,2	342097 -26,2
226 Vuori- ja lasivillan valmistus - Tillverkning av mineralull	1230 -12,1	818 -8,8	2056 -12,2	47459 6,0	174957 -5,8	1358 -9,2	27941 7,5	101624 -4,2
227 Kevytsooran ja kevytsoratuott valm - Tillv av lättgrus och lättgrusprod	100 -18,7	76 -10,6	129 -26,3	2663 -25,4	10559 -22,5	94 -19,0	1850 -23,4	7298 -20,8
228 Kivituott valm ja sepelin murskaus - Tillv av stenprod och makadamkrossn	1233 -5,9	978 -5,5	1958 -4,1	40185 13,4	140337 0,3	1543 -4,2	29114 10,1	101851 -1,3
229 Muiden lasi- savi- kivituoitt valm - Tillv av andra glas-, ler-, stenprod	325 15,7	219 9,5	537 12,3	10682 31,0	34931 17,8	360 5,0	6631 23,5	20707 12,2
23-27 METALLITEOLLISUUS - METALLINDUSTRI	128900 -4,5	82554 -5,3	203350 -4,9	4408572 8,0	16032891 -2,7	126549 -5,7	2460103 7,4	8830368 -3,6
23 METALLIEN VALMISTUS - FRAMSTÄLLNING AV METALLER	15254 -1,9	10566 -2,3	25093 -1,0	593185 -13,3	2082841 0,4	17198 -1,0	388909 15,8	1351907 1,4
231 Rauden ja teräksen valmistus - Framställning av järn och stål	9148 -3,1	6299 -3,7	15225 -2,5	377166 7,1	1277892 -0,6	10410 -2,6	248938 9,3	833322 0,5

Taulu/Tabell 1.
Henkilöstön määrä, tehdyt työtunnit ja palkat vuonna 1993 sekä %-muutokset edellisestä vuodesta, ennakkotietoja.
Antal personalen, utförda arbetstimmar och löner år 1993 samt %-förändringar från föregående år, förhandsuppgifter.
Number of personnel, hours worked and salaries in 1993 and %-changes since the preceding year, preliminary data.

	Toimiala (TOL)			Yhteensä			Näringsgren (NI)			Siitä työntekijät			Palkat			
	Luku	Tunnit	Sos-kulut	Luku	Tunnit	Sos-kulut	Luku	Tunnit	Sos-kulut	Därav arbetare	Luku	Tunnit	Sos-kulut	Löner	Löner	1000 mk
	Antal	Timmar	000 mk	Antal	Timmar	000 mk	Antal	Timmar	000 mk	Antal	Timmar	1000 h	Antal	Timmar	1000 mk	1000 mk
232 Muiden kuin rautametallien valm - Framställning av icke järnmetaller	3902	6390	142524	3902	6390	142524	3902	6390	142524	557963	4031	84130	334355	4,0	334355	4,0
	0,2	1,2	34,7	0,2	1,2	34,7	0,2	1,2	34,7	3,8	0,7	38,0	4,0			
233 Metallien valu - Gjutning av metaller	2199	3471	73579	2199	3471	73579	2199	3471	73579	246617	2758	55927	184103	1,0	184103	1,0
	-0,8	1,2	12,2	-0,8	1,2	12,2	-0,8	1,2	12,2	-2,3	2,8	18,4	1,0			
2331 Raudan ja teräksen valu - Gjutning av järn och stål	1908	3017	64555	1908	3017	64555	1908	3017	64555	216001	2374	48903	161054	0,1	161054	0,1
	-1,0	1,2	10,7	-1,0	1,2	10,7	-1,0	1,2	10,7	-3,3	2,9	17,3	0,1			
2332 Muiden metallien valu - Gjutning av andra metaller	291	454	9099	291	454	9099	291	454	9099	30727	379	7103	23163	8,8	23163	8,8
	0,7	0,9	24,7	0,7	0,9	24,7	0,7	0,9	24,7	5,1	2,4	28,5	8,8			
24 METALLITUOTTEIDEN VALMISTUS - TILLVERKNING AV METALLVAROR	18337	29083	577920	18337	29083	577920	18337	29083	577920	2076866	20481	369291	1303888	-5,1	1303888	-5,1
	-7,7	-6,9	4,9	-7,7	-6,9	4,9	-7,7	-6,9	4,9	-4,9	-7,1	4,4	-5,1			
241 Metallirakenteiden yms valmistus - Tillv av metallkonstruktioner o.d.	9026	14119	295799	9026	14119	295799	9026	14119	295799	1048709	9516	183180	629835	-6,9	629835	-6,9
	-7,2	-6,6	6,9	-7,2	-6,6	6,9	-7,2	-6,6	6,9	-4,2	-8,1	4,9	-6,9			
2411 Metallirakenteiden valmistus - Tillverkn av metallkonstruktion	6312	9769	185557	6312	9769	185557	6312	9769	185557	684274	7369	131629	480072	-4,7	480072	-4,7
	-8,0	-7,6	1,6	-8,0	-7,6	1,6	-8,0	-7,6	1,6	-6,0	-7,3	3,1	-4,7			
2412 Metallisäiliöiden valmistus - Tillverkn av metallbehällare	966	1532	31542	966	1532	31542	966	1532	31542	108183	1107	21539	70881	-7,4	70881	-7,4
	-5,5	-3,3	5,8	-5,5	-3,3	5,8	-5,5	-3,3	5,8	-3,2	-4,1	2,1	-7,4			
2413-4 Höyrykatt, teoll, putk, valmistus - Angpannor o. rörledn. för industrin	1714	2767	77030	1714	2767	77030	1714	2767	77030	249816	1031	28988	79261	-17,7	79261	-17,7
	-6,9	-6,7	19,8	-6,9	-6,7	19,8	-6,9	-6,7	19,8	-2,1	-17,5	12,4	-17,7			
248 Muiden metallituotteiden valmistus - Tillverkn av andra metallvaror	8470	13587	259982	8470	13587	259982	8470	13587	259982	941570	9875	170781	611416	-4,4	611416	-4,4
	-9,2	-8,5	2,2	-9,2	-8,5	2,2	-9,2	-8,5	2,2	-6,6	-7,7	3,4	-4,4			
2481 Työkalujen ja -välineiden valmistus - Tillverkn av verktyg och redskap	780	1304	25781	780	1304	25781	780	1304	25781	94864	932	16324	61359	3,5	61359	3,5
	-3,3	-0,7	21,9	-3,3	-0,7	21,9	-3,3	-0,7	21,9	10,8	-4,7	12,7	3,5			
2482 Metallipakkausten valmistus - Tillverkn av metallförpackningar	509	835	17156	509	835	17156	509	835	17156	63167	362	10576	38443	-10,0	38443	-10,0
	-13,6	-11,2	-10,0	-13,6	-11,2	-10,0	-13,6	-11,2	-10,0	-14,2	-14,4	-0,6	-10,0			
2483 Metalliverkojen ja -lankojen valm - Tillverk av metallnät och -trådar	274	412	8101	274	412	8101	274	412	8101	29660	211	5920	21797	-10,2	21797	-10,2
	-8,7	-10,8	-1,3	-8,7	-10,8	-1,3	-8,7	-10,8	-1,3	-9,4	-14,0	-2,3	-10,2			
2484 Naulojen, ruuvien yms. tuott valm - Tillverk av spik, skruvar o.d. varor	454	751	15843	454	751	15843	454	751	15843	51081	555	10625	33926	3,5	33926	3,5
	-7,9	-2,1	14,5	-7,9	-2,1	14,5	-7,9	-2,1	14,5	2,4	-2,1	19,4	3,5			
2485 Metallirakennustarvikkeiden valm - Tillv av byggtilbehör av metall	3465	5450	101370	3465	5450	101370	3465	5450	101370	378315	2455	62564	229936	-4,5	229936	-4,5
	-8,8	-10,4	-4,9	-8,8	-10,4	-4,9	-8,8	-10,4	-4,9	-8,3	-6,3	-4,9	-4,5			
2486 Metallisten kotitaloustuott valm - Tillv av hushållsartiklar av metall	848	1317	25908	848	1317	25908	848	1317	25908	92282	640	17383	57897	-2,6	57897	-2,6
	-4,2	-4,9	1,5	-4,2	-4,9	1,5	-4,2	-4,9	1,5	-10,4	0,8	10,7	-2,6			

Taulu/Tabell 1.
Henkilöstön määrä, tehdyt työtunnit ja palkat vuonna 1993 sekä %-muutokset edellisestä vuodesta, ennakotietoja.
Antal personalen, utförda arbetstimmar och löner år 1993 samt %-förändringar från föregående år, förhandsuppgifter.
Number of personnel, hours worked and salaries in 1993 and %-changes since the preceding year, preliminary data.

	Yhteensä		Siitä työntekijät		Palkat Löner 1000 mk	Sos-kulut Soc-kostn. 1000 mk	Palkat Löner 1000 mk	
	Summa Luku Antal	Tunnit Timmar	Därav arbetare Tunnit Timmar 1000 h	Sos-kulut Soc-kostn. 1000 mk				
2524 Kaiivos- ja rakennus- ja koneiden valm - Tillv av gruv- och byggnadsmaskiner	2877 -6,9	4638 -2,7	1845 -4,2	2918 0,8	356808 -0,1	107621 18,2	62824 27,7	199451 5,3
2525 Massa- ja paperikoneiden valmistus - Tillv av massa- och pappersmaskiner	7336 -3,3	11451 -1,5	3736 -5,6	5561 -0,9	1017074 -0,4	282121 4,6	122610 3,6	445113 -0,6
2526 Muiden teoll. erikoiskoneiden valm - Tillv av andra ind. specialmaskiner	2681 -2,0	4236 0,2	1542 -5,7	2332 -5,8	349405 4,9	93273 11,2	47411 7,3	168972 -2,0
253 Erill. koneiden korjaus ja asennus - Separat reparation av maskiner	4343 -5,5	6973 -4,0	3337 -5,8	5283 -4,7	524295 -0,6	140664 6,9	98163 2,6	370117 -2,4
26 SÄHKÖTEKN TUOTT JA INSTRUM VALMISTUS - TILLV AV ELTEKN PROD OCH INSTRUMENT	32440 -1,9	53364 -0,0	17586 -3,6	28266 -1,4	4086296 0,9	1066052 13,4	459788 13,4	1738897 0,7
261 Tieto- ja kantorikoneiden valmistus - Tillv av datorer och kontorsmaskine	2932 5,7	4848 5,7	1661 15,9	2686 14,2	359179 -0,7	94257 14,5	37405 39,9	145598 24,3
262 Elektron ja tietoliikennevälin valm - Tillv av hemelekt och kommunikation	11915 4,4	19851 7,2	5639 2,3	9136 6,6	1528785 10,1	396762 23,6	136966 23,1	538372 8,8
2621 Elektron piirien ja osien valmistus - Tillv av elektron kretsar och komp	1929 -1,9	3087 0,4	1505 2,3	2401 6,9	205211 1,9	53411 6,7	34456 16,1	133440 5,8
2622 Tietoliikennevälineiden valmistus - Tillv av kommunikationsutrustning	9136 10,3	15501 13,2	3557 7,1	5941 11,7	1226552 15,8	319949 31,4	87868 29,1	345796 13,7
2623-4 Radio- ja tv-vast.ot. ja tall. v. - Tillv. av radio- och tv, upptagn.	820 -29,6	1214 -30,5	575 -20,1	803 -20,5	95670 -25,3	24315 -11,0	15101 11,6	58639 -9,4
263 Sähkö- ja kotitalokoneiden valmistus - Tillv av el- ja huushaltusmaskiner	12557 -8,5	20296 -6,8	7926 -10,5	12584 -8,4	1533109 -4,8	395714 4,9	219165 6,1	808960 -6,4
2631 Sähkömoottorien ja muuntajien valm - Tillv av elmoottorer och -transformat	3918 8,0	6506 9,6	2175 7,5	3590 10,0	548345 11,0	128182 22,4	66223 26,4	259548 14,5
2632 Sähköjakkelu- ja tarkkailulaitte valm - Tillv av eldistr och -kontrollapp	3810 -10,5	6197 -7,8	2487 -13,2	4029 -8,9	441535 -6,0	117617 9,3	65945 10,6	236793 -7,5
2633 Kotitalouskoneiden valmistus - Tillv av huushaltusmaskiner	1275 -16,6	1945 -14,2	962 -17,6	1413 -16,8	122695 -17,1	32971 -4,0	20777 -13,0	80146 -22,5
2634 Sähköjohtimien ja -kaapelien valm - Tillverk av elledningar och -kabl	2048 -18,2	3158 -19,5	1402 -19,9	2111 -21,0	238022 -15,7	67956 -14,5	42813 -7,3	149695 -13,8
2635 Akkujen ja paristojen valmistus - Tillv av ackumulatorer och batterie	68 -77,2	120 -76,3	41 -73,9	73 -72,3	12170 -74,1	3785 -67,4	2495 -58,3	7111 -71,4

Taulu/Tabell 1.
Henkilöstön määrä, tehdyt työtunnit ja palkat vuonna 1993 sekä %-muutokset edellisestä vuodesta, ennakkotietoja.
Antal personalen, utförda arbetstimmar och löner år 1993 samt %-förändringar från föregående år, förhandsuppgifter.
Number of personnel, hours worked and salaries in 1993 and %-changes since the preceding year, preliminary data.

Toimiala (TOL) Näringsgren (NI)	Yhteensä Summa Luku Antal	Tunnit Timmar	Sos-kulut Soc-kostn. 000 mk	Palkat Löner 1000 mk	Siitä työntekijät		Palkat Löner 1000 mk
					Därav Luku Antal	Tunnit Timmar 1000 h	
2639 Muiden sähkökoneiden ja -laitt valm - Tillv av övr elmaskiner och -appar	1486 -1,8	2459 -1,4	46514 18,0	175408 3,9	891 -	1428 1,0	79783 -0,6
264 Instrum ja hienomek tuotteiden valm - Tillv av instr och och finmekanisk prod	5011 -2,9	8303 -2,1	179432 12,6	658333 -4,5	2366 -3,6	3855 -4,0	245627 -2,4
2641 Lääkintä- ja ortopediatuot valmistus - Tillv av medicinska och ortop artik	2350 2,8	3869 2,1	77969 18,1	289812 3,1	1233 1,0	2023 0,2	124528 3,5
2642 Mittaus-, tarkk- ja ohjauslaitt valm - Tillv av mät-, kontroll-, styrordan	2507 -7,4	4183 -5,3	97433 8,8	352994 -9,5	1002 -8,2	1616 -8,1	107603 -8,2
2643-4 Optiikka-, valok.väl ja kellojen v. - T. av opt och fotograf anord., ur	157 -6,5	256 -8,2	4226 10,7	16895 -5,9	131 -7,7	213 -10,1	13089 -7,7
27 KULKUNEUVOJEN VALMISTUS - TILLVERKNING AV TRANSPORTMEDEL	21413 -5,2	29284 -15,7	672895 -2,1	2432400 -10,9	15745 -4,3	20475 -15,8	1592860 -11,7
271 Laivojen valmistus ja korjaus - Byggnade och reparation av fartyg	7898 -5,6	11107 -17,6	262255 -7,0	938300 -15,0	6005 -3,4	7978 -18,1	644790 -14,2
272 Veneiden valmistus ja korjaus - Byggnade och repar av fritidsbåtar	761 -8,6	1173 -4,1	22653 8,8	82422 -0,7	601 -7,5	915 -2,9	59822 0,3
273 Kiskoilla liik kulkuneuvojen valm - Tillverkning av rälsfordon	2889 -6,7	3652 -5,9	89192 -0,2	302965 -5,8	2216 -7,3	2674 -4,3	216774 -6,1
274 Autojen ja perävaunujen valmistus - Tillverkning av bilar och släpvagna	6308 -3,7	7919 -19,4	157969 -7,9	601920 -17,4	4720 -4,2	5628 -21,7	399258 -19,0
2741 Autojen valmistus - Tillverkning av bilar	3888 -0,6	4328 -27,7	88447 -12,3	349044 -24,2	2876 -0,3	2914 -32,3	219640 -27,6
2742 Autonkorien ja perävaunujen valm - Tillv av bilkaross och släpvagnar	2418 -8,3	3607 -6,0	70439 -0,5	254174 -5,2	1840 -9,9	2709 -6,0	179164 -5,6
275 Ilma-alusten ja -moott valm ja korj - Tillv av luftfartyg och -motorer	3124 -2,2	4798 -12,4	126274 13,1	457965 3,5	1908 -1,7	2870 -9,3	245849 0,5
279 Muiden ajoneuvojen valmistus - Tillverkning av övriga fordon	448 -18,2	688 -17,9	13769 13,5	45698 -10,3	306 -8,4	453 -6,8	25772 2,9
2791 Polkupyörien, mopojen yms valmistus - Tillv av cyklar, moped, motorcykla	386 -20,1	582 -20,4	11904 12,7	39154 -11,8	257 -9,2	366 -8,7	21021 3,0
2799 Muiden kuljetusvälineiden valmistus - Tillverk av andra transportmedel	63 -3,1	109 1,9	1894 20,9	6718 2,4	49 -3,9	87 2,4	4815 3,8

Taulu/Tabell 1.
Henkilöstön määrä, tehdyt työtunnit ja palkat vuonna 1993 sekä %-muutokset edellisestä vuodesta, ennakotietoja.
Antal personalen, utförda arbetstimmar och löner år 1993 samt %-förändringar från föregående år, förhandsuppgifter.
Number of personnel, hours worked and wages and salaries in 1993 and %-changes since the preceding year, preliminary data.

	Yhteensä			Siitä työntekijät			Palkat Löner 1000 mk
	Summa Luku Antal	Tunnit Timmar	Soc-kulut Soc-kostn. 000 mk	Därav arbetare Luku Antal	Tunnit Timmar 1000 h	Soc-kulut Soc-kostn. 1000 mk	
29 MUU VALMISTUS - ÖVRIG TILLVERKNING	5295 -2,6	8380 -3,9	149099 8,0	3942 -2,8	6205 -4,5	98092 8,6	348428 -2,9
290 Muu valmistus - Övrig tillverkning	5295 -2,6	8380 -3,9	149099 8,0	3942 -2,8	6205 -4,5	98092 8,6	348428 -2,9
2901 Kultasepäntuotteiden valmistus - Tillverkning av guldmedsprodukter	634 -10,8	954 -12,5	19906 -4,6	451 -10,9	668 -12,5	12476 1,6	48510 -4,3
2902 Soittinten valmistus - Tillverkning av musikinstrument	160 -19,6	249 -17,3	3189 -20,3	115 -20,1	172 -19,2	1909 -27,1	8019 -31,8
2903 Urheiluvälineiden valmistus - Tillverkning av sportartiklat	1200 0,8	1994 1,9	33081 15,8	941 1,4	1569 2,5	22527 14,4	80217 2,7
2904 Leikkikalujen ja pelien valmistus - Tillverkning av leksaker och spel	208 2,5	342 2,4	5034 -13,8	141 2,9	237 3,0	3184 -11,7	13723 -3,7
2905 Valaisimien ja valaisinkalust valm - Tilv av belys.armaturer och -artik	1224 -8,0	1925 -9,2	37575 10,8	906 -8,4	1407 -10,0	25014 10,5	88076 -7,6
2906 Valokuvien kehittäminen - Framkallning av fotografier	683 -1,2	1056 -6,3	16428 3,4	523 -0,4	825 -7,3	11129 3,0	35931 -3,7
2909 Muiden tuotteiden valmistus - Tillverkning av andra produkter	1188 6,5	1860 3,7	34733 20,2	864 4,5	1326 1,4	22318 19,2	74370 3,7
E ENERGIA- JA VESIHUOLTO - ENERGI- OCH VATTENFÖRSÖRJNING	23571 -6,8	37783 -6,9	982853 -0,5	12464 -8,6	19933 -9,1	472373 -1,6	1538000 -8,5
31 SÄHKÖHUOLTO (ML.YHTEISTUOTANTILÄMPÖ) ELFÖRSÖRJNING (INKL.SAMPRODVÄRME)	20772 -7,0	33375 -7,2	880548 -0,9	10663 -9,0	17063 -9,7	409956 -2,5	1334551 -9,0
311 Sähkö ja lämmön tuot yhdyskunnille - El- och värmeprodukt för samhällen	10976 -5,7	17507 -5,9	481944 -3,4	4766 -7,0	7558 -7,9	185552 -4,5	591700 -8,6
3111 Vesivoim sähkö tuot yhdyskunnille - El med vattenkraft för samhällen	1218 -11,7	1994 -11,2	45891 6,2	664 -10,4	1086 -14,2	21125 0,5	73446 -16,7
3112 Lämpövoim sähkö ja läm yhdyskunnill - El- och värmeprod för samhällen	6320 -3,8	9728 -4,8	295006 -2,5	3177 -4,2	4938 -5,7	132586 -3,4	393588 -5,2
3113 Lämpövoim sähkö yhdyskunnille - El med värmekraft för samhällen	652 13,0	1102 10,1	26727 33,9	379 13,1	632 6,8	13951 28,5	48681 9,6
3114 Ydinvoimalat - Kärnkraftsverk

Taulu/Tabell 1.
Henkilöstön määrä, tehdyt työtunnit ja palkat vuonna 1993 sekä %-muutokset edellisestä vuodesta, ennakkotietoja.
Antal personalen, utförda arbetstimmar och löner år 1993 samt %-förändringar från föregående år, förhandsuppgifter.
Number of personnel, hours worked and wages in 1993 and %-changes since the preceding year, preliminary data.

Toimiala (TOL) Näringsgren (NI)	Yhteensä		Tunnit		Sos-kulut		Palkat		Siitä työntekijät		Palkat	
	Luku	Antal	Timmar	000 mkn.	Löner	1000 mk	Luku	Antal	Timmar	1000 h	Löner	1000 mk
3119 Muu sähkön tuotanto yhäydyskunnille - Övrig elproduktion för samhället -	4	-	6	141	502	2	4	73	263			
312 Sähkön ja lämmön jakelu - El- och värmedistribution	7850	-8,4	12752	312216	1024066	4334	7029	156596	511212			
3121 Sähkön siirto ja jakelu - Elöverföring och -distribution	5201	-8,9	8477	213856	692096	2846	4563	105242	341771			
3122 Sähkön ja lämmön jakelu - El- och värmedistribution	2649	-7,4	4274	98636	332045	1488	2462	51669	170045			
313 Sähkön- ja lämmöntuot (teol. omatarv) - El- och värmeprod (ind. eget bruk)	1938	-9,1	3102	88074	304978	1555	2463	68191	231864			
3131 Vesivoim sähköntuot (teol. omatarv) - El med vattenkraft (ind. eget bruk)	80	-12,1	134	3090	12286	58	100	2326	8957			
3132 Yhteistuotantolämpö (teol. omatarv) - El- och värmeprod (ind. eget bruk)	1857	-9,0	2966	84921	292691	1495	2361	65827	222885			
32 LÄMMÖN_ERILLISTUOTANTO JA JAKELU - SEPARAT PROD OCH DISTRI AV VARME	591	-8,2	938	24559	81374	395	647	15643	52684			
321 Kaukolämmön erillistuot ja jakelu - Sep prod och distr av fjärrvärme	363	-8,8	562	14987	48460	210	346	8119	27056			
322 Teollisuuden lämmön tuotanto - Industrins värmeproduktion	225	-8,5	367	9608	32610	180	294	7593	25419			
33 KAUPUNKIKAAASUN TUOTANTO JA JAKELU - PRODUKTION OCH DISTRI AV STADSGAS
34 VEDEN PUHDISTUS JA JAKELU - RENING OCH DISTRIBUTION AV VATTEN	2162	-3,7	3390	76507	248136	1384	2189	46222	147608			

Taulu/Tabell 2
 Teollisuustuotannon indeksi (1990=100), kokonaistoimitukset, kokonaisbrutto- ja jalostusarvo sekä kustannukset yhteensä vuonna 1993
 sekä %-muutokset edellisestä vuodesta, ennakotietoja.
 Index for industrial production (1990=100), value of all deliveries, total brutto- och förädlingsvärde samt kostnader sammanlagt år
 1993 samt %-förändringar från föregående år, förhandsuppgifter.
 Index of industrial production (1990=100), value of shipments, gross output, total costs of production and value added in 1993 and
 %-changes since the preceding year, preliminary data.

Toimiala (TOL) Näringsgren (NI)	Toimi- paikkoja v.1992 Arbets- ställen år 1992	Tuotannon indeksi - Index för produktion 1990=100	Kokonais- toimitukset Lieferanser, sammanlagt 1000 mk	Vienti Export	Brutto- arvo Brutto- värde	Kustannukset Yhteensä Kostnader sammanlagt	Jalostus- arvo Föräd- lings- värde
KOKO TEOLLISUUS (C, D, E) HELA INDUSTRI	6609	97,0 5,3	331483170 8,1	122654412 22,8	321138772 8,4	206521981 7,9	114616791 9,2
C KAIIVOS- JA KAIVANNAISTOIMINTA - GRUVOR OCH MINERALBROT	139	86,0 -2,8	2753624 2,0	397508 11,5	2659752 -0,5	1247470 1,1	1412282 -1,9
07 MALMIEN KAIUV - MALMBRYTNING	7	81,1 -6,2	581636 -10,9	38021 -39,9	580598 -7,8	283702 5,1	296896 -17,4
09 MUU KAIVANNAISTOIMINTA - ANNAN BRYTNING OCH UTVINNING	132	88,1 -1,4	2172634 6,1	360156 22,8	2076859 1,6	962968 -0,1	1113891 3,1
091 Kivenlouhinta - Stenbrytning	43	87,0 -3,2	365811 2,1	122723 8,3	364533 1,5	188594 -1,4	175939 4,9
0911 Kalkkikiven kaivu ja louhinta - Kalkstensbrytning	10	73,1 3,8	167119 10,2	-	165457 10,2	98643 0,4	66814 28,9
0912 Muu kiven louhinta - Övrig stenbrytning	33	100,7 -7,7	198199 -4,1	122723 8,3	198592 -4,9	89749 -3,5	108843 -6,1
092 Saven, soran ja hiekan otto - Grus-, sand- och lertäkt	42	60,1 -18,9	324141 -20,9	278 33,0	283067 -28,6	149062 -21,2	134005 -35,4
093 Turpeen nosto ja muokkaus - Torvupptagning och -bearbetning	33	115,5 -6,8	786789 9,1	42188 1,0	721687 -0,5	317480 -0,1	404207 -0,9
094-9 Muiden kaivannaisten talteenotto - Övrig brytning och utvinning	14	89,9 20,1	692548 24,0	194002 40,7	701385 24,6	310720 16,9	390665 31,5
D TEOLLISUUS - TILLVERKNINGSINDUSTRI	5944	96,1 5,4	291156613 8,4	122149957 22,7	281128278 8,7	180505823 7,7	100622455 10,5
11 ELINTARVIKE JA TUPAKKATEOLLISUUS - LIVSMEDELS OCH TOBAKSINDUSTRI	764	103,5 3,7	53032415 1,2	4775485 0,9	49802471 1,6	35983127 0,1	13819344 5,7
111-115 ELINTARVIKKEIDEN VALMISTUS - TILLVERKNING AV LIVSVAROR	692	106,0 4,9	43466986 1,7	3885701 0,3	40490180 2,2	30618025 1,1	9872155 5,9
111 Liha-, kasvis- ja kalatuot valm - Tillv av kött-, växt- och fiskprod	183	110,6 3,3	18293217 0,9	1058354 13,1	17483885 1,2	13772740 2,1	3711145 -2,2

Taulu/Tabell 2

Teollisuustuotannon indeksi (1990=100), kokonaistoimitukset, kokonaisbrutto- ja jalostusarvo sekä kustannukset yhteensä vuonna 1993 sekä %-muutokset edellisestä vuodesta, ennakkotietoja. Index for industrial production (1990=100), value of all deliveries, total gross value added and value added in 1993 and index of industrial production (1990=100), value of shipments, gross output, total costs of production and value added in 1993 and % -changes since the preceding year, preliminary data.

Toimiala (TOL) Näringsgren (NI)	Toimi- paikkoja v.1992 Arbets- ställen år 1992	Tuotannon indeksi Index för produktion 1990=100	Kokonais- toimitukset Leveranser, sammanlagt 1000 mk	Vienti Export	Brutto- arvo Brutto- värde	Kustannukset Yhteensä Kostnader sammanlagt	Jalostus- arvo Föräd- lings- värde
1111 Teurastus - Slakt	32	81,7 2,5	4579457 -0,3	14427 24,9	4419495 0,0	3808747 1,8	610748 -10,0
1112 Lihanjalostus - Köttföreläring	91	111,4 -0,3	9919677 -2,0	525417 -12,8	9518629 -1,3	7386222 -2,9	2132407 4,5
1113 Hedelmä- ja kasvi- tuot valmiste - Tillv av frukt- och grönsaksprod	29	151,7 13,0	1581815 5,2	152657 104,0	1514729 10,1	989605 10,7	525124 8,9
1114 Kalatuotteiden valmiste - Tillverkn av fiskprodukter	21	128,9 9,6	299392 8,8	12486 -16,1	277225 10,1	196144 12,2	81081 5,5
1115 Margariinin valmiste - Tillverkn av margarin	2
1116 Muu öljyjen ja rasvojen valmiste - Annat tillv av oljor och fetter	8	108,3 3,3	790248 18,6	27740 -19,4	800690 19,8	592444 32,2	208246 -5,5
112 Meijerituot ja jäätelön valmiste - Tillv av mejeriprodukter och glass	84	98,9 0,6	13224100 -1,5	1616002 -22,0	11704186 -2,1	9764503 -3,9	1939683 8,4
1121 Meijerituotteiden valmiste - Tillverkn av mejeriprodukter	80	91,9 -4,4	12276512 -4,4	1495539 -27,1	10880693 -4,2	9320728 -4,6	1559965 -1,5
1122 Jäätelön valmiste - Tillverkn av glass	4	151,1 32,7	944862 61,7	119814 467,4	820988 37,7	455488 16,5	365500 78,1
113 Myllytuotteiden valmiste - Tillverkn av kvornprodukter	14	108,8 3,1	1376914 1,8	1012 43,3	1338953 1,6	1110165 -1,6	228688 1,4
114 Leipomotuotteiden valmiste - Tillverkn av bageriprodukter	365	98,3 2,8	4537558 0,1	217465 92,1	4273915 2,0	2183747 2,1	2090168 1,8
1141 Pehm.ruokaleivän ja leivonn valm - Tillv av mjukt matbröd och bakverk	348	94,3 0,1	3623397 -3,0	26945 51,7	3401206 -3,2	1636204 -2,8	1765002 -3,6
1142 Näkkileivän valmiste - Tillverkn av knäckebröd	2
1143 Keksien valmiste - Tillverkn av kex	13	135,0 25,7	622781 25,0	124799 206,0	597963 34,2	372815 25,6	225148 51,5

Taulu/Tabell 2

Teollisuustuotannon indeksi (1990=100), kokonaisbrutto- ja jalostusarvo sekä kustannukset yhteensä vuonna 1993 sekä %-muutokset edellisestä vuodesta, ennakkotietoja. Index for industrial production (1990=100), value of all leveranser, total brutto- och förädlingsvärde samt kostnader sammanlagt år 1993 samt %-förändringar från föregående år, förhandsuppgifter. Index of industrial production (1990=100), value of shipments, gross output, total costs of production and value added in 1993 and %-changes since the preceding year, preliminary data.

Toimiala (TOL) Näringsgren (NI)	Toimi- paikkoja v.1992 Arbets- ställen år 1992	Tuotannon indeksi Index för produktion 1990=100	Kokonais- toimitukset Leveranser, sammanlagt 1000 mk	Vienti Export	Brutto- arvo Brutto- värde	Kustannukset Yhteensä Kostnader, sammanlagt	Jalostus- arvo Föräd- lings- värde
1144 Makaronin valmistus - Tillverkning av makaroni	2
115 Muu elintarvikkeiden valmistus - Ovrig tillverkning av livsmedel	46	113,6 17,8	6035197 14,2	992868 31,8	5689341 16,8	3786870 11,1	1902471 30,1
1151-2 Sokerin valmistus - Tillverkning av socker	4	92,8 1,0	1727227 5,7	121917 22,3	1668959 8,1	1249499 1,1	419460 36,3
1153 Suklaan ja makeisten valmistus - Tillverk av choklad och sötsaker	15	125,0 24,3	2029823 19,0	697620 19,2	1986379 24,2	1149584 13,9	836795 41,9
1154 Kahvinpaahito - Kafferostning	5	113,8 14,0	1150479 3,8	123737 216,4	1107163 17,1	799192 18,4	307971 13,7
1159 Muiden elintarvikkeiden valmistus - Tillverkning av andra livsmedel	22	108,4 21,8	1122940 34,6	49404 69,7	923969 17,9	587957 20,0	336012 14,3
116 Juomien valmistus - Tillverkning av dryckesvaror	22	107,6 5,2	5050027 5,5	729058 64,8	4964039 4,1	2354370 -2,4	2609669 10,7
1161-2 Alkoholijuomien valmistus - Tillverkning av alkoholidrycker	8	112,2 11,9	1716741 6,2	439174 79,1	1693822 5,8	943789 12,2	750033 -1,3
1163 Maltaiden valmistus - Tillverkning av malt	3	126,7 -3,8	446788 9,9	179850 27,1	399672 -2,6	289788 -6,1	109884 8,2
1164 Mallas- ja virvoitusjuomien valm - Tillverk av malt- och läskedrycker	11	103,2 0,8	2886495 4,5	110032 97,8	2870542 4,0	1120792 -11,2	1749750 16,9
117 Tupakkatuotteiden valmistus - Tillverkning av tobaksvaror	4	83,6 -5,8	1023121 -5,5	98013 35,9	989355 -3,8	447695 -4,7	541660 -3,0
118 Tärkkelyksen valmistus - Tillverkning av stärkelse	8	51,5 -25,8	708417 -24,7	40934 -87,9	673492 -23,5	481462 -18,1	192030 -34,5
119 Rehujen valmistus - Tillverkning av fodermedel	38	79,0 -9,7	2775698 -3,1	22054 277,8	2674003 -1,7	2078488 -4,8	595515 10,7
12-13 TEKST.,VAATT.,NAHKAT.,JALK.,V. - TILLV.,AV TEXT.,KLAD.V.,SKODON	468	70,7 -2,6	6462980 -0,7	2208577 -0,7	6152064 -0,5	3232461 -2,4	2919603 1,7

Taulu/Tabell 2

Teollisuustuotannon indeksi (1990=100), kokonaistoimitukset, kokonaisbrutto- ja jalostusarvo sekä kustannukset yhteensä vuonna 1993 sekä %-muutokset edellisestä vuodesta, ennakkotietoja. Index for industrial production (1990=100), value of all deliveries, total brutto- and processing value and value added in 1993 and %-changes since the preceding year, preliminary data.

Toimiala (TOL) Näringsgren (NI)	Toimi- paikkoja v.1992 Arbets- ställen år 1992	Tuotannon indeksi - Index för produktion 1990=100	Kokonais- toimitukset Leveranser, sammanlagt 1000 mk	Vienti Export	Brutto- arvo Brutto- värde	Kustannukset Yhteensä Kostnader sammanlagt	Jalostus- arvo Föräd- lings- värde
12 TEKSTIILIIEN VALMISTUS - TILLVERKNING AV TEXTILER	202	84,3 1,8	3321735 2,8	1291509 8,5	3285193 4,5	1827898 3,7	1457295 5,6
121 Lankojen ja kankaiden valmistus - Tillverkning av garn och vävar	31	93,4 12,7	647540 7,0	199562 10,1	669006 16,2	434381 13,2	234625 22,2
1211 Lankojen valmistus - Tillverkning av garn	12	126,9 11,3	164963 5,3	62053 24,8	174704 17,0	111425 13,2	63279 24,2
1212 Kankaiden valmistus - Tillverkning av vävar	15	80,0 13,6	449511 5,2	133667 3,7	460678 13,7	301082 9,8	159596 22,0
1213 Tekstiilien viimeistely - Textilberedning	4	-	33031 55,6	3951 45,5	33578 57,8	22031 100,0	11547 12,6
122 Neulosten ja neuletuott valmistus - Tillverkning av trikä och trikåvaror	71	68,6 -0,7	1068031 1,9	355736 6,5	1048853 1,7	537614 2,1	511239 1,3
1221 Trikooneulosten valmistus - Tillverkning av trikä	8	85,7 8,0	185255 8,5	63040 16,0	183568 8,9	106740 1,7	76828 20,7
1222 Sukkien ja sukkahousujen valmistus - Tillv av strumpor och strumpbyxor	7	88,0 8,7	196828 12,7	31984 -21,5	195771 14,9	86128 4,8	109643 24,2
1223 Trikoovaatteiden valmistus - Tillverkning av trikäkläder	56	61,2 -5,3	678762 -3,5	259109 8,5	665810 -3,9	341399 0,6	324411 -8,1
123 Muiden tekstiilien valmistus - Tillverkning av andra textiler	100	94,4 0,2	1617454 2,5	737138 9,3	1573112 2,4	857633 0,6	715479 4,7
1231 Sisustustekstiilien valmistus - Tillverkning av inredningstextiler	29	77,5 -13,1	216400 -10,4	59822 -11,8	209294 -12,0	146376 3,2	62918 -34,5
1232 Muid sovitettujen teks.tuot valm - Tillv av andra avpassade textiler	24	108,3 6,0	160645 3,2	49835 38,0	156095 1,8	77476 6,6	78619 -2,6
1233 Mattojen ja ryijyyjen valmistus - Tillverkning av mattor och ryor	15	53,3 -17,4	46621 -19,7	14080 49,6	43493 -16,6	26097 -2,1	17396 -31,8
1234 Nauhojen valmistus - Tillverkning av band	10	84,9 2,1	113446 3,4	21124 -4,9	109775 1,8	48789 -2,4	60986 5,4

Taulu/Tabell 2

Teollisuustuotannon indeksi (1990=100), kokonaistoimitukset, kokonaisbrutto- ja jalostusarvo sekä kustannukset yhteensä vuonna 1993 sekä %-muutokset edellisestä vuodesta, ennakotietoja.
Index for industrial production (1990=100), value of all deliveries, total gross output, total costs of production and value added in 1993 and 1993 samt %-förändringar från föregående år, förhandsuppgifter.
Index of industrial production (1990=100), value of shipments, gross output, total costs of production and value added in 1993 and 1993 -changes since the preceding year, preliminary data.

Toimiala (TOL) Näringsgren (NI)	Toimi- paikkoja v.1992 Arbets- ställen år 1992	Tuotannon indeksi - Index för produktion 1990=100	Kokonais- toimitukset Leveranser, sammanlagt 1000 mk	Vienti Export	Brutto- arvo Brutto- värde	Kustannukset Yhteensä Kostnader, sammanlagt	Jalostus- arvo Föräd- lings- värde
1235 Köysien, sidenarujen, verkkojen valm - Tillverkning av rep, snören och nät	4	96,3 4,4	40103 3,5	10483 -6,1	39416 4,3	15500 -4,9	23916 11,3
1236 Kuitukank- ja vanutuott valmistus - Tillverk av fiber- och vaddvaror	6	107,4 2,0	402205 7,3	311579 7,9	389513 5,6	274319 2,1	115194 15,0
1239 Muiden tekstiilituott valmistus - Övrig tillverkning av textilvaror	12	98,7 3,2	630341 5,2	267755 12,0	618607 7,0	272384 -1,3	346223 14,7
13 VAATTEIDEN, NAHKATUOT JA JALK VALM - TILLVERK KLÄDER, LÄDERVAROR, SKODON	266	59,5 -7,3	3141245 -4,1	917068 -11,4	2866871 -5,7	1404563 -9,4	1462308 -1,8
131 Vaatteiden valmistus - Tillverkning av kläder	182	55,1 -8,7	1982448 -8,7	493622 -26,0	1761167 -11,3	816171 -16,0	944996 -6,9
1311 Kangasvaatteiden ja -asust valm - Tillverkning av kläder av väv	140	54,9 -9,2	1725394 -8,0	351343 -34,2	1513102 -10,4	676953 -17,7	836149 -3,5
1312 Nahkavaatteiden ja -asust valm - Tillverkning av kläder av läder	27	53,2 -11,8	145248 -23,6	81318 11,7	133708 -30,5	81456 -16,9	52252 -44,7
1313 Turkisvaatteiden ja -asust valm - Tillverkning av kläder av päls	15	61,0 1,0	111276 5,3	70492 17,8	109382 4,7	54013 6,8	55369 2,8
132 Nahan ja nahkatuotteiden valmistus - Tillverkning av läder och lädervaro	30	73,6 -10,6	339979 -3,3	114131 3,1	332975 -3,4	196403 -7,7	136572 3,5
1321 Nahan valmistus - Tillverkning av läder	10	86,2 -3,9	259893 4,8	97175 8,1	256297 3,5	164782 -4,9	91515 23,0
1322 Laukkujen yms. nahkatuott valmistus - Tillverk av väskor o.d. lädervaror	20	60,2 -19,1	83839 -19,3	16899 -18,5	79392 -18,2	32440 -17,7	46952 -18,4
133 Jalkineiden valmistus - Tillverkning av skodon	54	71,3 -1,0	802939 6,5	300573 16,7	765680 8,0	388655 6,0	377025 10,2
14-15 METSÄTEOLLISUUSTUOTTEIDEN VALM - TILLVERKING AV SKOGSINDUSTRIPROD	662	104,2 10,3	64968425 12,4	43466221 19,5	63615997 12,2	41628289 7,3	21987708 22,8
14 PUUTAVARAN JA PUUTUOTT VALMISTUS - TILLV AV TRÄVAROR OCH PROD AV TRÄ	505	92,5 15,0	15956662 15,4	8980886 33,9	15190389 14,1	9602012 9,5	5588377 23,0

Taulu/Tabell 2

Teollisuustuotannon indeksi (1990=100), kokonais-toimitukset, kokonaisbrutto- ja jalostusarvo sekä kustannukset yhteensä vuonna 1993 sekä %-muutokset edellisestä vuodesta, ennakkotietoja. Index for industrial production (1990=100), value of all deliveries, total brutto- and förädlingsvärde samt kostnader sammanlagt år 1993 samt %-förändringar från föregående år, förhandsuppgifter. Index of industrial production (1990=100), value of shipments, gross output, total costs of production and value added in 1993 and %-changes since the preceding year, preliminary data.

Toimiala (TOL) Näringsgren (NI)	Toimi- paikkoja v.1992 Arbets- ställen år 1992	Tuotannon indeksi - Index för produktion 1990=100	Kokonais- toimitukset Leveranser, sammanlagt 1000 mk	Vienti Export	Brutto- arvo Brutto- värde	Kustannukset yhteensä Kostnader sammanlagt	Jalostus- arvo Föräd- lings- värde
141 Puun sahaus, hövläys ja kyllästys - Sågning,hyvling,impregnering av trä	209	109,0 17,8	9388826 18,0	5686500 28,7	8839185 16,7	6046337 11,9	2792848 28,8
142 Vanerin ja puulevyjen valmistus - Tillv av plywood och andra träskivo	37	87,5 22,1	3108913 25,3	2325502 35,7	3038579 18,8	1555105 17,2	1483474 20,5
1421 Vanerin ja vaneriviilun valmistus - Tillverknng av plywood	24	86,0 24,6	2441572 28,9	1997910 34,5	2377599 20,6	1154403 18,7	1223196 22,4
1422 Lastulevyn valmistus - Tillverknng av spånskivor	9	92,8 17,6	472983 17,0	217970 62,5	467350 15,0	294351 16,0	172999 13,2
1423 Kuitulevyn valmistus - Tillverknng av träfiberskivor	4	92,2 9,7	195298 7,0	109545 17,2	194238 8,3	107394 6,3	86844 10,9
143 Rakennuspuusepäntuott valmistus - Tillv av byggnadsnickeriprodukter	206	73,5 5,4	3071987 0,4	921219 70,4	2938255 2,4	1825881 -2,3	1112374 11,2
1431 Puutalojen valmistus - Tillverknng av trähus	61	44,5 -13,1	981156 -18,8	198654 84,9	890455 -18,4	621991 -23,2	268464 -4,7
1439 Muu rak.puusepäntuott valmistus - Övrig tillv av byggnadsnickeriprod	145	98,9 15,0	2095068 13,1	721335 66,6	2054734 15,6	1208898 14,2	845836 17,7
144 Puupakk ja -laatikoiden valmistus - Tillv av förpack och lådor av trä	28	106,2 16,1	239143 11,9	13578 18,1	232625 11,4	134013 4,3	98612 22,7
145 Muiden puutuotteiden valmistus - Övrig tillverknng av trävaror	25	89,8 10,1	127421 9,3	29335 25,4	120915 13,4	45649 7,7	75266 17,2
15 MASSAN, PAPERIN, PAPERITUOTT VALM - TILLV AV MASSA, PAPPER, PAPPERSVAROR	157	109,5 8,6	49011763 11,5	34485335 16,3	48425608 11,6	32026277 6,6	16399331 22,8
151 Massan, paperin, kartongin valm - Tillverknng av massa, papper, papp	70	111,5 8,9	44887248 11,9	33358060 16,2	44213071 12,1	29477304 6,6	14735767 25,0
1511 Massan erillinen valmistus - Separat tillverknng av massa	21	117,4 9,9	9108493 0,1	2574717 -1,1	9157440 1,4	7432101 -0,4	1725339 10,2
1512 Massan, pap ja kart yhd valm - Integ tillv av massa, papper, papp	22	102,2 5,9	21223142 12,6	18989652 14,6	21101336 12,5	12478812 5,8	8622524 24,0

Taulu/Tabell 2

Teollisuustuotannon indeksi (1990=100), kokonais-toimitukset, kokonaisbrutto- ja jalostusarvo sekä kustannukset yhteensä vuonna 1993 sekä %-muutokset edellisestä vuodesta, ennakotietoja.
Index for industrial production (1990=100), value of all deliveries, totalt brutto- och förädlingsvärde samt kostnader sammanlagt år 1993 samt %-förändringar från föregående år, förhandsuppgifter.
Index of industrial production (1990=100), value of shipments, gross output, total costs of production and value added in 1993 and %-changes since the preceding year, preliminary data.

Toimiala (TOL) Näringsgren (NI)	Toimi- paikkoja v.1992 Arbets- ställen år 1992	Tuotannon indeksi - Index för produktion 1990=100	Kokonais- toimitukset Leveranser, sammanlagt 1000 mk	Vienti Export	Brutto- arvo Brutto- värde	Kustannukset Yhteensä Kostnader sammanlagt	Jalostus- arvo Föräd- lings- värde
1513 Paperin ja kart erill valmistus - Separat tillverk av papper, papp	27	125,0 13,3	14003742 19,7	11781816 23,6	13907203 19,3	9538889 13,7	4368314 -33,6
152 Paperi- ja kartonkipakk valmistus - Tillv av pappers- och pappförpack	42	108,2 9,5	2235379 10,0	401154 28,4	2039887 7,9	1200783 7,7	839104 8,2
1521 Sakkien ja pussien valmistus - Tillverknng av säckar och påsar	6	28,5 -11,0	147625 -3,6	37826 0,2	145969 -4,5	82168 -20,2	63801 27,7
1522 Aaltopahvin yms pakkausten valm - Tillv av wellpapp o.d. förpackninga	36	121,8 10,5	2084502 11,0	363605 32,4	1889765 8,8	1111603 9,9	778162 7,2
153 Muu pap- ja kartonkituott valm - Övrig tillv av pap- och pappvaror	45	87,4 4,3	2390001 5,7	723706 15,1	2167398 4,7	1357831 6,4	809567 1,9
1531 Tapettien valmistus - Tillverknng av tapeter	2
1539 Muiden pap- ja kartonkituott valm - Övrig tillv av pap- och pappvaror	43	88,9 5,3	2368374 6,0	719894 15,5	2152123 4,9	1349639 6,6	802484 2,2
16 KUSTANTAMINEN JA PAINAMINEN - FÖRLAGSVERKSAMHET OCH TRYCKNING	669	81,6 -2,7	14930818 -4,1	954467 32,2	14825046 -4,0	8286519 -3,6	6538527 -4,5
161 Yhdist kustantaminen ja painaminen - Komb förlagsverk och tryckning	294	77,7 -4,4	8881379 -4,5	74120 142,3	8803565 -4,4	5178973 -6,2	3624592 -1,8
1611 Lehtien kustant ja painaminen - Tryck och förlag av tidningar	262	75,4 -4,0	7288779 -4,3	51337 147,2	7262165 -4,3	4142809 -5,9	3119356 -2,0
1612 Kirjojen kustant ja painaminen - Tryck och förlag av böcker	32	91,8 -6,0	1601335 -4,9	22263 126,5	1548886 -4,6	1039202 -6,8	509684 0,4
162 Erillinen painaminen - Separat tryckning	310	90,1 1,1	5646241 -2,8	870338 27,7	5621837 -2,5	3023991 1,7	2597846 -7,0
163 Painamista, palveleva toiminta - Tjänster för tryckerier	65	68,9 -11,7	410048 -11,8	9424 -2,6	406796 -11,7	93267 -7,2	313529 -13,0
17 HUONEKALUJEN VALMISTUS - TILLVERKNING AV MÖBLER	347	72,7 -7,0	3379483 -8,4	654119 18,0	3055140 -10,0	1731891 -8,3	1323249 -12,2

Taulu/Tabell 2		Teollisuustuotannon indeksi (1990=100), kokonaistoimitukset, kokonaisbrutto- ja jalostusarvo sekä kustannukset yhteensä vuonna 1993 sekä %-muutokset edellisestä vuodesta									
Index for industrial production (1990=100), value of all deliveries, total brutto- och förädlingsvärde samt kostnader sammanlagt år 1993 samt %-förändringar från föregående år, förhandsuppgifter.		Index of industrial production (1990=100), value of shipments, gross output, total costs of production and value added in 1993 and %-changes since the preceding year, preliminary data.									
Toimiala (TOL) Näringsgren (NI)	Toimii- paikkoja v.1992 Arbets- ställen år 1992	Tuotannon indeksi - Index för produktion 1990=100	Kokonais- toimitukset Leveranser, sammanlagt 1000 mk	Vienti Export	Brutto- arvo Brutto- värde	Kustannukset Yhteensä Kostnader sammanlagt	Jalostus- arvo Föräd- lings- värde				
18 KEMIK JA KEMIALI TUOTTI VALMISTUS - TILLV AV KEMIKAL OCH KEMISKA PROD	191	97,4 1,5	19012878 6,9	7279959 24,3	17904179 7,4	10807017 9,4	7097162 4,6				
181 Peruskemikaalien valmistus - Tillverkning av grundkemikalier	55	112,3 8,7	6604237 14,2	2913694 31,6	6211089 13,7	4090098 15,9	2120991 9,9				
1811 Rikkihapon valmistus - Tillverkning av svavelsyra	3	100,5 1,0	235426 2,3	2246 -83,6	235045 4,0	83306 -12,8	151739 16,3				
1812 Alkalin ja kloorin valmistus - Tillverkning av alkali och klor	4	58,5 -21,4	277889 -50,0	24788 25,3	267429 -28,9	200117 -11,0	67312 -55,4				
1813 Teollisuuskaasujen valmistus - Tillverkning av industrigas	13	88,6 -4,2	543407 6,0	16621 264,6	485115 5,1	203818 6,6	281297 4,0				
1814-5 Ammoniakin, fosfori- ja typpih. v - Tillv av ammoniak, fosfor o salp. s	5	80,1 -0,8	465409 10,1	154487 43,1	463087 10,9	360947 -3,1	102140 126,0				
1816-9 Muiden peruskemikaalien valm. - Tillv. av andra grundkemikalier	30	125,7 13,9	5085974 25,3	2715144 31,3	4760903 19,6	3242378 22,5	1518525 13,9				
182 Lannoit ja torjunta-aineiden valm - Tillv av gödsel- och bekämpningsmed	11	80,3 -6,5	2334420 1,7	705159 9,4	2194486 -2,0	1118261 3,0	1076225 -6,7				
1821 Lannoitteiden valmistus - Tillverkning av gödselmedel	7	80,0 2,5	1656005 8,7	442852 22,8	1597601 7,4	873179 4,4	724422 11,4				
1822 Torjunta-aineiden valmistus - Tillverkning av bekämpningsmedel	4	81,0 -21,5	681082 -11,8	262366 -7,6	600946 -20,1	242414 -2,9	358532 -28,7				
183-4 Muovi- ja kumiaineiden valm. - Tillv. av plast och gummiämnen	24	96,8 3,2	2782012 15,1	1311589 13,0	2730399 15,2	1877675 17,5	852724 10,4				
185 Tekokuitujen valmistus - Tillverkning av konstfiber	2				
186 Maalien ja painovärien valmistus - Tillverkning av färg och tryckfärg	21	77,6 0,9	1493637 5,0	370301 60,2	1390964 8,2	814473 6,1	576491 11,2				
187 Lääkkeiden valmistus - Tillverkning av läkemedel	22	90,5 -10,3	2476074 -9,1	903825 35,1	2406901 -3,4	1219328 -2,5	1187573 -4,4				

Taulu/Tabell 2
 Teollisuustuotannon indeksi (1990=100), kokonais-toimitukset, kokonaisbrutto- ja jalostusarvo sekä kustannukset yhteensä vuonna 1993
 sekä %muutokset edellisestä vuodesta, ennakkotietoja, ennakotietoja.
 Index for industrial production (1990=100), value of all deliveries, total brutto- och förädlingsvärde samt kostnader sammanlagt år
 1993 samt %-förändringar från föregående år, förhandsuppgifter.
 Index of industrial production (1990=100), value of shipments, gross output, total costs of production and value added in 1993 and
 %-changes since the preceding year, preliminary data.

Toimi- paikkoja v.1992 Arbets- ställen år 1992	Tuotannon indeksi - Index för produktion 1990=100	Kokonais- toimitukset Leveranser, sammanlagt 1000 mk	Vienti Export	Brutto- arvo Brutto- värde	Kustannukset Yhteensä Kostnader sammanlagt	Jalostus- arvo Föräd- lings- värde	
188 Pesuain, kosmet, toaletti tuott valm - Tillv av tvättmed, kosmet, toalettart	29	88,6 2,8	1536859 3,1	306847 17,6	1253945 5,7	734312 5,4	519633 6,2
189 Muiden kemiall tuotteiden valmistus - Tillverk av andra kemiska produkter	27	125,6 6,8	1201844 12,0	248987 36,6	1155481 9,1	604077 1,0	551404 19,6
19 ÖLJY- JA KIVIHILITIOTT VALMISTUS - TILLVERK AV ÖLJE- OCH STENKOLSPROD	24	106,5 -1,0	12661597 10,4	3748207 -0,4	12619249 10,6	10301492 10,1	2317757 12,6
191 Öljyn jalostus - Oljeraffinering	2	104,4 -3,5	11073447 8,8	3617334 -0,8	11051559 9,1	9247824 8,7	1803735 11,1
192 Öljytuotteiden jatkojalostus - Vidare förädling av oljeprodukter	21	83,1 -1,5	1000750 2,4	130759 13,3	977136 2,2	578544 -5,4	398592 -15,7
1921 Voiteluaineiden valmistus - Tillverkning av smörjmedel	5	85,6 -3,7	675201 4,2	99790 -2,3	680301 5,0	392768 -6,5	287533 26,3
1922 Bitumisten kateaineiden valmistus - Tillverk av bitumin taktäckningsmat	4	76,5 18,5	181983 15,5	30969 135,2	165827 12,5	107100 2,9	58727 35,4
1929 Muiden öljy- ja asfalttittuott valm - Tillv av övriga olje- och asfaltprod	12	79,1 -10,9	141278 -17,5	-	130303 -19,1	80829 -7,7	49474 -32,7
193 Koksamot - Koksverk	1	5961,3 58,5	589134 84,1	-	590796 83,7	475695 104,6	115101 29,2
21 KUMI- JA MUOVITUOTTEIDEN VALMISTUS - TILLVERKNING AV GUMMI- OCH PLASTVAR	266	94,3 7,2	7450003 12,2	2897521 18,5	6677919 9,5	3616275 10,7	3061644 8,1
211 Kumituotteiden valmistus - Tillverkning av gummivaror	28	104,1 11,9	1145039 17,5	505170 24,0	1084728 19,4	548777 18,0	535951 21,0
2111 Renkaiden valmistus ja pinnoitus - Tillverk och regummering av däck	6	118,4 20,1	718529 22,7	406824 29,0	688998 26,8	330431 22,2	358567 31,3
2119 Muiden kumituotteiden valmistus - Tillverkning av andra gummivaror	22	87,5 0,9	419421 7,8	98346 6,8	395401 8,4	218965 12,4	176436 3,9
212 Muovituotteiden valmistus - Tillverkning av plastvaror	238	92,6 6,4	6284894 11,0	2394448 17,5	5592073 7,8	3068649 9,6	2523424 5,6

Taulu/Tabell 2

Teollisuustuotannon indeksi (1990=100), kokonaistoimitukset, kokonaisbrutto- ja jalostusarvo sekä kustannukset yhteensä vuonna 1993 sekä %-muutokset edellisestä vuodesta, ennakotietoja. Index for industrial production (1990=100), value of all deliveries, total gross output and value added in 1993 and 1993 samt %-förändringar från föregående år, förhandsuppgifter. Index of industrial production (1990=100), value of shipments, gross output, total costs of production and value added in 1993 and % -changes since the preceding year, preliminary data.

Toimiala (TOL) Näringsgren (NI)	Toimi- paikkoja v.1992 Arbets- ställen år 1992	Tuotannon indeksi - Index för produktion 1990=100	Kokonais- toimitukset Leveranser, sammanlagt 1000 mk	Vienti Export	Brutto- arvo Brutto- värde	Kustannukset yhteensä Kostnader sammanlagt	Jalostus- arvo Föräd- lings- värde
2121 Muovipuolivalmisteiden valmistus - Tillverkning av plasthalvfabrikat	81	102,1 13,0	3658630 17,5	1654211 24,2	3156796 14,6	1810951 13,1	1345845 16,6
2129 Muiden muovituotteiden valmistus - Tillverkning av andra plastvaror	157	83,9 -0,1	2622573 2,9	737741 4,5	2433758 0,0	1256184 4,8	1177574 -4,6
22 LASI-, SAVI- JA KIVITUOTT VALMISTUS - TILLV AV GLAS-, LER- OCH STENPROD	396	68,6 -7,4	6953424 -3,6	1742721 24,7	6641965 -4,7	3592658 -6,0	3049307 -3,2
221 Lasin ja lasituotteiden valmistus - Tillverkning av glas och glasvaror	44	107,4 5,4	1432375 16,0	740422 26,1	1369976 12,6	689100 12,0	680876 13,3
222 Posliinituott ja saviastiain valm - Tillv av porslinsvaror och lerkärl	10	79,7 -5,5	416151 6,8	142304 20,9	392661 9,9	157755 2,0	234906 15,9
223 Rakennuseramiikan valmistus - Tillverkning av byggkeramik	14	55,6 -2,3	261958 -10,3	45283 31,6	221995 -8,1	108461 -18,6	113534 5,0
2231 Tiilien valmistus - Tillverkning av tegel	13	44,7 -9,6	120727 -19,3	1264 132,4	113645 -19,1	37366 -33,3	76279 -9,6
2239 Muun rakennuseramiikan valmistus - Tillverkning av annan byggkeramiker	1
224 Sementin ja kalkin valmistus - Tillverkning av cement och kalk	8	58,8 -19,0	479006 -13,2	975 6,3	456590 -15,5	284393 -5,3	172197 -28,2
2241 Sementin valmistus - Tillverkning av cement	3	49,9 -28,0	296999 -22,8	-	280959 -27,0	167353 -12,4	113606 -41,4
2242 Kalkin valmistus - Tillverkning av kalk	5	88,3 5,3	182006 8,9	975 6,3	175630 12,9	117040 7,0	58590 27,0
225 Betonin, betoni- ja kipsituott valm - Tillv av betong, betong-, gipsvaror	225	46,5 -19,8	2340140 -17,9	144678 17,9	2204416 -19,7	1347349 -19,3	857067 -20,3
226 Vuori- ja lasivillan valmistus - Tillverkning av mineralull	11	86,7 -0,9	927882 4,4	372435 24,5	913328 6,3	464102 0,5	449226 13,0
227 Kevytsooran ja kevytsoratuott valm - Tillv av lättgrus och lättgrusprod	7	48,6 -16,1	88343 -14,7	1154 -52,7	79283 -20,2	38049 -24,0	41234 -16,4

Taulu/Tabell 2
 Teollisuustuotannon indeksi (1990=100), kokonaisbrutto- ja jalostusarvo sekä kustannukset yhteensä vuonna 1993
 sekä %-muutokset edellisestä vuodesta, ennakkotietoja, ennakotietoja, kokonaisbrutto- ja jalostusarvo sekä kustannukset yhteensä vuonna 1993
 Index for industrial production (1990=100), value of all leveranser, total brutto- och förädlingsvärde samt kostnader sammanlagt år
 1993 samt %-förändringar från föregående år, förhandsuppgifter.
 Index of industrial production (1990=100), value of shipments, gross output, total costs of production and value added in 1993 and
 %-changes since the preceding year, preliminary data.

Toimiala (TOL) Näringsgren (NI)	Toimi- paikkoja v.1992 Arbets- ställen år 1992	Tuotannon indeksi Index för produktion 1990=100	Kokonais- toimitukset Leveranser, sammanlagt 1000 mk	Vienti Export	Brutto- arvo Brutto- värde	Kustannukset Yhteensä Kostnader sammanlagt	Jalostus- arvo Föräd- lings- värde
228 Kivituott valm ja sepelin murskaus - Tillv av stenprod och makadamkrossn	72	117,9 7,0	720700 1,4	87163 26,0	703200 -1,7	359658 3,4	343542 -6,6
229 Muiden lasi-,savi-,kivituott valm - Tillv av andra glas-,ler-, stenprod	5	124,8 19,1	249808 28,3	203796 24,6	248626 27,7	110998 28,3	137628 27,3
23-27 METALLITEOLLISUUS - METALLINDUSTRI	2018	99,3 9,4	99120192 13,9	53278316 31,0	96796088 14,8	59730298 15,9	37065790 13,0
23 METALLIEN VALMISTUS - FRAMSTÄLLNING AV METALLER	76	116,0 7,3	24238144 14,4	11145432 17,2	24155077 15,2	17927727 15,4	6227350 14,8
231 Raudan ja teräksen valmistus - Framställning av järn och stål	32	127,4 8,4	15484591 17,9	7161683 20,2	15484256 18,4	10906038 17,3	4578218 21,3
232 Muiden kuin rautametallien valm - Framställning av icke järnmetaller	13	107,6 3,6	7907882 8,9	3751086 12,6	7829226 10,0	6625431 13,0	1203795 -4,2
233 Metallien valu - Gjutning av metaller	31	78,1 9,0	859925 9,5	245042 14,1	859232 11,2	414487 9,1	444745 13,3
2331 Raudan ja teräksen valu - Gjutning av järn och stål	23	77,0 7,9	749170 8,7	224391 13,7	747856 10,7	359951 9,0	387905 12,3
2332 Muiden metallien valu - Gjutning av andra metaller	8	88,1 17,8	110692 14,8	20687 19,0	111581 15,3	54402 9,5	57179 21,4
24 METALLITUOTTEIDEN VALMISTUS - TILLVERKNING AV METALLVAROR	618	81,1 2,5	10983778 12,1	3451884 36,9	10241529 7,0	5863176 9,4	4378353 4,0
241 Metallirakenteiden yms valmistus - Tillv av metallkonstruktioner o.d.	297	74,3 -0,5	6343044 12,8	2035814 41,5	5901537 4,2	3607968 4,2	2293569 4,2
2411 Metallirakenteiden valmistus - Tillverkning av metallkonstruktion	258	60,5 -5,1	3241305 -0,1	678216 44,9	3100552 -0,4	1802603 2,3	1297949 -3,9
2412 Metallisäiliöiden valmistus - Tillverkning av metallbehällare	24	85,4 -8,1	453588 -4,3	81174 -5,3	447508 -7,0	244741 -8,6	202767 -5,0
2413-4 Höyrykatt. teoll. putk. valmistus - Angpannor o. rörledn. för industrin	15	122,4 12,3	2623932 37,6	1255774 41,8	2281231 10,2	1527800 6,5	753431 18,4

Taulu/Tabell 2

Teollisuustuotannon indeksi (1990=100), kokonais-toimitukset, kokonaisbrutto- ja jalostusarvo sekä kustannukset yhteensä vuonna 1993 sekä %-muutokset edellisestä vuodesta, ennakkotietoja.
 Index for industrial production (1990=100), värde av alla leveranser, totalt brutto- och förädlingsvärde samt kostnader sammanlagt år 1993 samt %-förändringar från föregående år, förhandsuppgifter.
 Index of industrial production (1990=100), value of shipments, gross output, total costs of production and value added in 1993 and %-changes since the preceding year, preliminary data.

Toimiala (TOL) Näringsgren (NI)	Toimipaikkoi- paikkoja v.1992 - Arbets- ställen år 1992	Tuotannon indeksi - Index för produktion 1990=100	Kokonais- toimitukset Leveranser sammanlagt	Vienti Export	Brutto- arvo Brutto- värde	Kustannukset Yhteensä Kostnader sammanlagt	Jalostus- arvo Föräd- lings- värde
		1000 mk					
248 Muiden metallituotteiden valmistus - Tillverkning av andra metallvaror	267	90,8 6,4	4159960 5,8	1413215 31,3	3859736 5,4	1958466 8,6	1901270 2,4
2481 Työkalujen ja -välineiden valmistus - Tillverkning av verktyg och redskap	36	76,5 18,9	456393 18,8	97983 18,5	326919 24,3	160671 31,0	166248 18,4
2482 Metallipakkausten valmistus - Tillverkning av metallförpackningar	5	81,6 -10,0	334192 -9,0	110388 61,3	308330 -6,1	194389 -4,5	113941 -8,8
2483 Metalliverkkojen ja -lankojen valm - Tillverkning av metallnät och -trådar	6	70,5 -5,1	136029 -0,7	28157 29,0	138391 -0,5	91362 7,5	47029 -13,1
2484 Naulojen, ruuvien yms. tuott valm - Tillverk av spik, skruvar o.d. varor	21	84,9 10,1	234118 5,0	60594 12,8	227354 10,3	137045 12,3	90309 7,5
2485 Metallirakennustarvikkeiden valm - Tillv av byggtillbehör av metall	80	80,1 -1,0	1653950 4,5	656881 31,9	1611687 4,4	731315 9,6	880372 0,5
2486 Metallisten kotitaloustuott valm - Tillv av hushållsartiklar av metall	11	96,4 4,8	388154 8,8	132863 1,7	312921 11,8	165559 7,3	147362 17,2
2489 Muu metallituotteiden valmistus - Ovrig tillverkning av metallvaror	108	118,5 16,8	992900 12,6	327313 48,0	945389 4,9	482257 7,3	463132 2,4
249 Tjänster för metallvarutillverkning	54	-	480588 99,0	4093 -19,0	480527 98,6	297083 226,8	183444 21,4
2499 Metallien päällystämien, yms - Ovr tjänster för metallvarutillverk	54	-	480588 99,0	4093 -19,0	480527 98,6	297083 226,8	183444 21,4
25 KONEIDEN JA LAITTEIDEN VALMISTUS - TILLVERKNING AV MASKINER	738	76,4 5,1	26239890 16,4	15368205 34,7	25337195 13,9	14284470 13,7	11052725 14,2
251 Yleiskäyttöisten koneiden valmistus - Tillv av maskiner för univers bruk	321	81,1 3,9	13627899 19,6	8171010 38,7	13300149 18,8	8018511 21,9	5281638 14,3
2511 Kiint moottorien ja turbiinien valm - Tillv av stat turbiner och motorer	6	114,1 32,4	3550273 50,4	2923334 64,4	3451784 48,4	2310390 36,1	1141394 81,3
2512 Pumpujen ja venttiilien valmistus - Tillverkning av pumpar och ventiler	51	85,5 4,8	2104564 8,3	1033175 16,6	2042456 9,8	1149817 5,9	892639 15,3

Taulu/Tabell 2

Teollisuustuotannon indeksi (1990=100), kokonaistoimitukset, kokonaisbrutto- ja jalostusarvo sekä kustannukset yhteensä vuonna 1993 sekä %-muutokset edellisestä vuodesta, ennakkotietoja.
Index for industrial production (1990=100), värde av alla leveranser, totalt brutto- och förädlingsvärde samt kostnader sammanlagt år 1993 samt %-förändringar från föregående år, förhandsuppgifter.
Index of industrial production (1990=100), value of shipments, gross output, total costs of production and value added in 1993 and %-changes since the preceding year, preliminary data.

Toimiala (TOL) Näringsgren (NI)	Toimi- paikkoja v.1992 Arbets- ställen år 1992	Tuotannon indeksi - Index för produktion 1990=100	Kokonais- toimitukset Leveranser, sammanlagt 1000 mk	Vienti Export	Brutto- arvo Brutto- värde	Kustannukset Yhteensä Kostnader sammanlagt	Jalostus- arvo Föräd- lings- värde
2513 Laakerien ja voimansiirtolaitteiden valmistus - Tillv av lager och transmiss.anord	16	84,4 17,6	553495 16,8	290419 4,4	558677 20,0	269847 16,7	288830 23,3
2514 Teollisuuden ja tulipesänpoitteen valmistus - Tillv av ind.ugnar och eldstadsbrän	5	128,7 77,8	87231 56,4	5021 -48,5	83925 50,0	54355 126,3	29570 -7,4
2515 Nosto- ja siirtolaitteiden valmistus - Tillv av lyft- och transportanord	97	82,1 9,1	4360900 19,7	2746248 35,8	4286600 17,1	2763966 34,3	1522634 -5,1
2516 Aseiden ja ammusten valmistus - Tillverknng av vapen och ammunition	5	78,3 -35,4	424175 -10,4	71371 2,1	395932 -13,9	191951 -15,7	203981 -12,0
2519 Muu yleiskäyttökoneiden, laitteiden valmistus - Tillv av övr. universalmaskiner	141	71,6 -2,9	2529944 3,5	1083001 28,1	2480789 4,8	1264780 0,9	1216009 9,2
252 Erikoiskoneiden valmistus - Tillverknng av specialmaskiner	271	69,4 7,5	11254653 14,8	7141508 31,1	10749028 10,0	5871413 5,3	4877615 16,2
2521 Maatalouskoneiden valmistus - Tillverknng av jordbruksmaskiner	54	53,7 13,5	1433078 7,3	685713 24,0	1337735 12,9	907363 12,0	430372 14,9
2522 Työstökoneiden valmistus - Tillverknng av bearbetningsmaskine	55	70,6 7,1	1261592 -5,7	786396 16,4	1302380 8,5	681475 6,4	620905 10,8
2523 Metallien jalostuskoneiden valmistus - Tillv av metallförädlingsmaskiner	1
2524 Kaiivos- ja rakenntoimikoneiden valmistus - Tillv av gruv- och byggnadsmaskiner	50	79,2 -4,4	1769940 2,3	1195600 5,9	1802642 9,2	942343 7,8	860299 10,8
2525 Massa- ja paperikoneiden valmistus - Tillv av massa- och pappersmaskiner	37	63,7 9,8	4841026 31,6	3247464 67,5	4403806 7,2	2301760 -1,2	2102046 18,3
2526 Muiden teoll. erikoiskoneiden valmistus - Tillv av andra ind. specialmaskiner	74	97,3 13,0	1888076 15,1	1183535 10,7	1823296 14,8	1037109 15,5	786187 13,8
253 Eriill. koneiden korjaus ja asennus - Separat reparat. av maskiner	146	97,2 -1,0	1373485 1,7	68591 -0,3	1287547 0,8	419027 0,9	868520 0,7
26 SÄHKÖTEKN. TUOTT. JA INSTRUM. VALMISTUS - TILLV AV ELTEKN. PROD. OCH INSTRUMENT	385	141,3 26,6	27195020 24,3	17692060 45,1	27005451 31,6	15737005 36,1	11268446 25,8

Taulu/Tabell 2

Teollisuustuotannon indeksi (1990=100), kokonaistoimitukset, kokonaisbrutto- ja jalostusarvo sekä kustannukset yhteensä vuonna 1993 sekä %-muutokset edellisestä vuodesta, ennakkotietoja.
Index for industrial production (1990=100), value of all deliveries, total brutto- and förädlingsvärde samt kostnader sammanlagt år 1993 samt %-förändringar från föregående år, förhandsuppgifter.
Index of industrial production (1990=100), value of shipments, gross output, total costs of production and value added in 1993 and %--changes since the preceding year, preliminary data.

Toimiala (TOL) Näringsgren (NI)	Toimi- paikkoja v.1992 Arbets- ställen år 1992	Tuotannon indeksi Index för produktion 1990=100	Kokonais- toimitukset Leveranser, sammanlagt 1000 mk	Vienti Export	Brutto- arvo Brutto- värde	Kustannukset yhteensä Kostnader, sammanlagt	Jalostus- arvo Föräd- lings- värde
261 Tieto- ja konttorikoneiden valmistus - Tillv av datorer och kontorsmaskine %	24	195,3 13,9	4504626 25,8	3450271 45,5	4477407 30,1	3552970 40,5	924437 1,4
262 Elektron ja tietoliikennevälin valm - Tillv av hemelekt och kommunikation %	82	195,3 60,8	11192103 45,8	8125905 68,2	11245473 62,2	6676439 69,0	4569034 53,3
2621 Elektron piirien ja osien valmistus - Tillv av elektron kretsar och komp %	24	148,1 28,4	894103 27,6	364787 20,0	902565 29,9	454974 24,5	447591 35,8
2622 Tietoliikennevälineiden valmistus - Tillv av kommunikationsutrustning %	50	222,4 69,6	9463135 65,0	6960733 80,7	9544579 77,1	5562306 84,0	3982273 68,3
2623-4 Radio- ja tv-vast.ot. ja tall.v. - Tillv. av radio- och tv, upptagn. %	8	71,4 3,5	834088 -32,7	710916 5,2	825353 -2,7	671593 19,4	153760 -46,2
263 Sähkö- ja kotitalokoneiden valmistus - Tillv av el- och hushållsmaskiner %	169	97,0 -1,0	8381062 7,6	3921745 25,9	8205067 9,9	4006882 4,5	4198185 15,6
2631 Sähkömoottorien ja muuntajien valm - Tillv av elmotorer och -transformat %	35	124,1 5,1	3255221 24,1	1914005 32,9	3260927 29,4	1405162 32,5	1855765 27,2
2632 Sähköjako- ja tarkkailulait valm - Tillv av eldistr och -kontrollapp %	62	88,7 -4,3	2059575 5,7	738521 25,7	2040341 4,4	851740 -3,4	1188601 10,8
2633 Kotitalouskoneiden valmistus - Tillv av hushållsmaskiner %	17	85,8 -5,2	811377 -2,6	340344 16,9	742241 0,4	497849 -4,9	244392 13,3
2634 Sähköjohtimien ja -kaapeli valm - Tillverk av elledningar och -kablar %	17	82,1 -6,3	1509402 -0,6	562929 11,1	1470555 -3,0	895378 -7,6	575177 5,0
2635 Akkujen ja paristojen valmistus - Tillv av akkumulatörer och batterie %	3	42,3 -41,5	84152 -64,7	29366 -33,1	83695 -52,4	56355 -53,9	27340 -49,0
2639 Muiden sähkökoneiden ja -lait valm - Tillv av övr elmaskiner och -appar %	35	96,7 10,7	699001 10,6	346846 40,8	651658 16,0	351554 26,7	300104 5,6
264 Instrum ja hienomek tuotteiden valm - Tillv av instr och finmekanisk prod %	110	94,9 8,6	3101030 9,2	2182772 16,3	3085483 15,2	1528846 22,7	1556637 8,6
2641 Lääkintä- ja ortopediatuot valmistus - Tillv av medicinska och ortop artik %	50	107,7 13,8	1494905 5,3	1222264 11,1	1568476 21,5	834065 35,3	734411 8,9

Taulu/Tabell 2

Teollisuustuotannon indeksi (1990=100), kokonaistoimitukset, kokonaisbrutto- ja jalostusarvo sekä kustannukset yhteensä vuonna 1993 sekä %-muutokset edellisestä vuodesta, ennakkotietoja. Index for industrial production (1990=100), value of all deliveries, total brutto- and förädlingsvärde samt kostnader sammanlagt år 1993 samt %-förändringar från föregående år, förhandsuppgifter. Index of industrial production (1990=100), value of shipments, gross output, total costs of production and value added in 1993 and %-changes since the preceding year, preliminary data.

Toimiala (TOL) Näringsgren (NI)	Toimi- paikkoja v.1992 Arbets- ställen år 1992	Tuotannon indeksi - Index för produktion 1990=100	Kokonais- toimitukset Leveranser, sammanlagt 1000 mk	Vienti Export	Brutto- arvo Brutto- värde	Kustannukset Yhteensä Kostnader sammanlagt	Jalostus- arvo Föräd- lings- värde
2642 Mittaus-, tarkk- ja ohjauslaitteiden valmistus - Tillv av mät-, kontroll-, styr- och styrordn	50	88,5 6,0	1484403 11,6	921203 18,9	1428596 9,6	659334 11,8	769262 7,8
2643-4 Optiikka-, valokväl ja kellojen valmistus - Tillv av opt och fotograf anord., ur	10	110,7 4,9	92212 2,9	2903 82,1	86776 1,9	44545 12,2	42231 -7,1
27 KULKUNEUVUOJEN VALMISTUS - TILLVERKNING AV TRANSPORTMEDEL	201	81,2 -13,4	10463360 -10,1	5620735 11,6	10056836 -8,8	5917920 -8,9	4138916 -8,7
271 Laivojen valmistus ja korjaus - Byggnad och reparation av fartyg	45	104,5 -11,0	4783489 -11,0	3191032 33,0	4457686 -11,7	2674770 -11,6	1782916 -11,7
272 Veneiden valmistus ja korjaus - Byggnad och repar av fritidsbåtar	26	85,1 1,1	316175 5,6	219151 16,2	337799 15,8	186283 14,0	151516 18,1
273 Kiskoilla liikk kulkuneuvojen valmistus - Tillverkning av rälsfordon	14	58,9 0,2	955059 -1,4	193661 251,2	951423 7,8	493374 -13,9	458049 47,8
274 Autojen ja perävaunujen valmistus - Tillverkning av bilar och släpvagnar	100	59,0 -26,9	3033670 -20,2	1670411 -25,6	2974253 -19,4	2012618 -10,3	961635 -33,6
2741 Autojen valmistus - Tillverkning av bilar	33	62,9 -33,8	2075558 -26,8	1336753 -31,2	2032530 -26,9	1456011 -13,9	576519 -47,1
2742 Autonkorien ja perävaunujen valmistus - Tillv av bilkaross och släpvagnar	67	52,3 -6,9	991944 3,0	343253 14,0	942490 3,7	555333 0,6	387157 8,4
275 Ilma-alusten ja moottorvalm ja korj - Tillv av luftfartyg och -motorer	8	107,1 4,3	1034445 21,7	323549 152,2	1075435 25,1	415014 19,3	660421 29,0
279 Muiden ajoneuvojen valmistus - Tillverkning av övriga fordon	8	52,2 -26,5	289464 -15,4	24170 30,1	227434 -12,5	112036 -21,1	115398 -2,2
2791 Polkupyörien, mopojen yms valmistus - Tillv av cyklar, mopeder, motorcyklar	5	55,1 -27,7	268789 -15,9	9380 -26,6	207809 -22,6	102613 -22,8	105196 0,3
2799 Muiden kuljetusvälineiden valmistus - Tillverk av andra transportmedel	3	36,8 -14,8	20338 -10,1	6623 14,4	19777 -11,3	10400 13,2	9377 -28,5
29 MUU VALMISTUS - ÖVRIG TILLVERKNING	139	99,3 5,0	2729935 7,4	1080198 29,4	2481149 6,1	1239608 8,4	1241541 4,0

Taulu/Tabell 2

Teollisuustuotannon indeksi (1990=100), kokonaistoimitukset, kokonaisbrutto- ja jalostusarvo sekä kustannukset yhteensä vuonna 1993 sekä %-muutokset edellisestä vuodesta, ennakkotietoja
 Index for industrial production (1990=100), value of all deliveries, total brutto- and förädlingsvärde samt kostnader sammanlagt år 1993 samt %-förändringar från föregående år, förhandsuppgifter.
 Index of industrial production (1990=100), value of shipments, gross output, total costs of production and value added in 1993 and % -changes since the preceding year, preliminary data.

Toimiala (TOL) Näringsgren (NI)	Toimi- paikkoja v.1992 Arbets- ställen år 1992	Tuotannon indeksi - Index för produktion 1990=100	Kokonais- toimitukset Leveranser, sammanlagt 1000 mk	Vienti Export	Brutto- arvo Brutto- värde	Kustannukset yhteensä Kostnader sammanlagt	Jalostus- arvo Föräd- lings- värde
290 Muu valmistus - Övrig tillverknig	139	99,3 5,0	2729935 7,4	1080198 29,4	2481149 6,1	1239608 8,4	1241541 4,0
2901 Kultasepäntuotteiden valmistus - Tillverknig av gulmedsprodukter	27	89,5 -13,0	347018 -8,3	86555 29,3	324983 -16,5	175521 -19,2	149462 -13,1
2902 Soittinten valmistus - Tillverknig av musikinstrument	8	56,5 -20,5	51233 -17,4	11382 -11,9	39246 -23,2	18106 -25,9	21140 -20,8
2903 Urheiluvalineiden valmistus - Tillverknig av sportartiklar	23	118,2 27,6	546186 19,1	393993 29,0	504072 22,5	244066 25,2	260006 20,0
2904 Leikkikalujen ja pelien valmistus - Tillverknig av leksaker och spel	4	175,6 16,6	174080 14,0	67697 49,9	173038 14,6	88715 15,5	84323 13,6
2905 Valaisimien ja valaisinkalust valm - Tillv av belys. armaturer och -artik	35	85,5 1,4	768062 5,8	332302 31,7	708473 6,1	384778 8,1	323695 3,8
2906 Valokuvien kehittäminen - Framkallning av fotografier	10	86,4 -4,3	300911 1,1	9378 2448,4	254387 -0,3	139944 23,4	114443 -19,3
2909 Muiden tuotteiden valmistus - Tillverknig av andra produkter	32	108,7 11,6	543376 16,4	179121 18,2	477725 15,8	191159 18,6	286566 14,1
E ENERGIA- JA VESIHUOLTO - ENERGI- OCH VATTENFÖRSÖRJNING	526	107,9 4,6	37582304 6,6	1724	37383249 6,6	24811625 9,9	12571624 0,6
31 SÄHKÖHUOLTO (ML YHTEISTUOTANTILÄMPÖ) - ELFÖRSÖRJNING (INKL.SAMPRODVARME)	356	108,9 5,3	34807442 6,7	1724	34643743 6,7	24049837 10,0	10593906 -0,1
311 Sähkö ja lämmön tuot yhdyskunnille - El- och värmeprodukt för samhällen	133	-	11464095 10,0	1548	11388519 9,9	5352735 10,0	6035784 9,7
3111 Vesivoim sähkö tuot yhdyskunnille - El med vattenkraft för samhällen	98	-	1397720 8,6	-	1397793 8,6	404944 28,6	992849 2,1
3112 Lämpövoim sähkö ja läm yhdyskunnill - El- och värmeprod för samhällen	26	-	7296444 6,9	-	7221328 6,7	3645623 8,2	3575705 5,3
3113 Lämpövoim sähkö yhdyskunnille - El med värmekraft för samhällen	4	-	567441 155,6	1548	567111 155,1	404985 24,5	162126 257,6

Taulu/Tabell 2
 Teollisuustuotannon indeksi (1990=100), kokonaistoimitukset, kokonaisbrutto- ja jalostusarvo sekä kustannukset yhteensä vuonna 1993 sekä %-muutokset edellisestä vuodesta, ennakkotietoja.
 Index for industrial production (1990=100), värde av alla leveranser, totalt brutto- och förädlingsvärde samt kostnader sammanlagt år 1993 samt %-förändringar från föregående år, förhandsuppgifter.
 Index of industrial production (1990=100), value of shipments, gross output, total costs of production and value added in 1993 and %-changes since the preceding year, preliminary data.

Toimiala (TOL) Näringsgren (NI)	Toimi- paikkoja v.1992 Arbets- ställen år 1992	Tuotannon indeksi Index för produktion 1990=100	Kokonais- toimitukset Leveranser, sammanlagt 1000 mk	Vienti Export	Brutto- arvo Brutto- värde	Kustannukset Yhteensä Kostnader sammanlagt	Jalostus- arvo Föräd- lings- värde
3114 Ydinvoimat - Kärnkraftsverk	2
3119 Muu sähkön tuotanto yhdyskunnille - Övrig elproduktion för samhällen	3	-	123 -87,6	-	123 -87,6	1674 -43,4	-1551 21,1
312 Sähkön ja lämmön jakelu - El- och värmedistribution	155	104,5 4,2	18244643 3,9	176	18179898 3,8	14570054 10,8	3609844 -17,3
3121 Sähkön siirto ja jakelu - Elöverföring och -distribution	122	-	14058974 3,6	176	14010608 3,6	11410777 9,4	2599831 -16,0
3122 Sähkön ja lämmön jakelu - El- och värmedistribution	33	-	4179012 4,7	-	4162621 4,6	3153525 16,2	1009096 -20,4
313 Sähkön- ja lämmöntuot (teol. omatarv) - El- och värmeprod (ind. eget bruk)	68	-	5092017 9,9	-	5069990 10,2	4123718 6,8	946272 27,6
3131 Vesivoim sähköntuot (teol. omatarve) - El med vattenkraft (ind. eget bruk)	15	-	639731 20,1	-	613030 20,1	410907 30,9	202123 2,8
3132 Yhteistuotantolämpö (teol. omatarve) - El- och värmeprod (ind. eget bruk)	52	-	4431600 8,6	-	4432575 8,9	3689187 4,6	743388 36,6
3139 Muu sähkön tuotanto (teol. omatarve) - Annan elprod (ind. eget bruk)	1
32 LÄMMÖN ERILLISTUOTANTO JA JAKELU - SEPARAT PROD OCH DISTRI AV VÄRME	72	-	722538 8,0	-	710835 7,5	429696 7,4	281139 7,6
321 Kaukolämmön erillistuot ja jakelu - Sep prod och distr av fjärrvärme	52	-	481166 9,2	-	468773 8,3	247939 6,5	220834 -10,3
322 Teollisuuden lämmön tuotanto - Industrins värmeproduktion	20	-	241563 5,8	-	241540 5,8	180872 8,1	60668 -0,5
33 KAUPUNKIKAASUN TUOTANTO JA JAKELU - PRODUKTION OCH DISTRI AV STADSGAS	1
34 VEDEN PUHDISTUS JA JAKELU - RENING OCH DISTRIBUTION AV VATTEN	97	94,2 -3,9	2003492 4,6	-	1995052 4,6	316252 8,4	1678800 3,9

Taulu/Tabell 3.
 Tuotantopanosten hankintamenot vuonna 1993 sekä %-muutokset edellisestä vuodesta, ennakkotietoja.
 Anskaffningskostnader av produktionsinsatser år 1993 samt %-förändringar från föregående år, förhandsuppgifter.
 Acquisition costs of inputs in 1993 and %-changes since the preceding year, preliminary data.

Toimiala (TOL) Näringsgren (NI)	Energia-Energi		Sähkö-Elekt-		Lämpö Värme	Aineet-Ämnen		Pakkaus- aineet Förpackn.	Muut Andra	Yhteensä Summa
	Yhteensä Summa	Poltto- aineet Bränslen	1000 MK	ricitet		Yhteensä Summa	Raaka- aineet Råämnen			
KOKO TEOLLISUUS (C, D, E) HELA INDUSTRI	31626528 9,0	6704149 6,8	2140443 9,5	3493955 11,0	136108816 8,2	131468953 8,3	4639795 5,0	47559417 3,0	215642295 7,3	
C KAIIVOS- JA KAIVANNAISTOIMINTA - GRUVOR OCH MINERALBROT	175387 8,1	66513 12,6	104001 4,9	4926 21,6	270808 4,4	248920 4,8	21880 -0,2	843153 1,1	1288479 2,6	
07 MALMIEN KAIVU - MALMBRYTNING	46091 8,0	6583 6,9	36831 8,9	2678 -1,8	78646 -8,6	78552 -8,6	93 -4,1	158562 12,4	283302 5,0	
09 MUU KAIVANNAISTOIMINTA - ANNAN BRYTNING OCH UTVINNING	129041 7,9	59870 13,1	67086 2,7	2220 67,5	192107 10,8	170339 12,3	21786 -0,1	683324 -1,4	1003089 1,7	
091 Kivenlouhinta - Stenbrytning	21847 0,7	9720 5,8	12109 -2,9	-22 -35,3	65161 -0,6	64001 -0,8	1162 15,0	107100 4,8	193532 2,2	
0911 Kalkkikiven kaivu ja louhinta - Kalkstensbrytning	13111 -1,5	3881 2,3	9231 -3,0	-	33029 5,2	31976 4,8	1052 18,5	55821 7,8	101838 5,6	
0912 Muu kiven louhinta - Ovrig stenbrytning	8767 4,6	5844 8,4	2901 -1,8	22 -35,3	31943 -6,4	31834 -6,4	109 -10,7	51220 1,7	91792 -1,2	
092 Saven, soran ja hiekan otto - Grus-, sand- och lertäkt	17506 -15,8	14015 -15,9	3468 -15,5	-26 -10,3	29030 -7,9	28760 -8,1	255 10,4	123296 -18,1	169923 -16,3	
093 Turpeen nosto ja muokaus - Torvupptagning och -bearbetning	6314 12,5	3700 8,5	2193 9,0	419 119,4	38313 15,0	29136 27,5	9260 -11,5	291621 1,9	336375 3,5	
094-9 Muiden kaivannaisten talteenotto - Ovrig brytning och utvinning	82970 16,1	32185 36,1	49143 5,1	1320 23,2	59105 37,3	48068 45,9	11036 9,2	161815 5,0	303428 13,0	
D TEOLLISUUS - TILLVERKNINGSINDUSTRI	9790939 8,3	2259365 0,9	5101035 10,6	2430271 10,9	135358822 8,2	130742229 8,4	4616101 5,0	44020177 2,2	189500891 7,0	
11 ELINTARVIKE JA TUPAKKATEOLLISUUS - LIVSMEDELS OCH TOBAKSINDUSTRI	709273 -0,6	205504 -3,7	342051 0,8	163182 1,3	30303405 -0,6	28061883 -0,6	2239699 0,0	8000714 -3,2	38991848 -1,2	
111-115 ELINTARVIKKEIDEN VALMISTUS - TILLVERKNING AV LIVSVAROR	546396 2,2	156125 -2,3	265182 2,9	125069 6,7	26084995 0,5	24308041 0,3	1774933 3,3	6773018 -1,4	33392524 0,1	
111 Liha-, kasvis- ja kalatuot valm - Tillv av kött-, växt- och fiskprod	187880 1,5	47641 2,6	102241 -0,9	37749 6,0	11825521 -0,7	11285430 -0,7	539980 -0,9	2245409 -3,6	14253165 -1,2	
1111 Teurastus - Slakt	27545 -0,3	8542 5,5	16171 -5,9	2818 20,0	3624242 -1,7	3613177 1,8	10969 -20,3	291575 -8,8	3945290 0,9	
1112 Lihanjalostus - Köttförädling	94988 -2,3	21057 -4,7	59364 -1,0	14424 -4,8	6442031 -3,5	6165117 -3,4	276912 -4,9	1207821 -8,4	7740286 -4,3	

Taulu/Tabell 3.
 Tuotantopanossten hankintamenot vuonna 1993 sekä %-muutokset edellisestä vuodesta, ennakkotietoja.
 Anskaffningskostnader av produktionsinsatser år 1993 samt %-förändringar från föregående år, förhandsuppgifter.
 Acquisition costs of inputs in 1993 and %-changes since the preceding year, preliminary data.

Toimiala (TOL) Näringsgren (NI)	Energia-Energi Yhteensä Poltto- Summa aineet Bränslen	Sähkö Elekt- ricitet	Lämpö Värme	Aineet-Ämnen Yhteensä Summa	Raaka- aineet Råämnen	Pakkaus- aineet Förpackn.	Muut Andra	Yhteensä Summa	
	1000 MK								
1113 Hedelmä- ja kasvisuot valmistus - Tillv av frukt- och grönsaksprod	30321 8,5	10030 14,3	13305 -1,4	6969 22,7	732002 12,0	577827 13,1	154125 7,9	256708 -21,0	1022981 1,6
1114 Kalatuotteiden valmistus - Tillverknng av fiskprodukter	5995 1,2	1594 -3,7	4207 3,9	76 -35,6	151820 0,1	141755 0,6	10035 -6,3	41319 6,9	197175 0,5
1115 Margariinin valmistus - Tillverknng av margarin
1116 Muu öljyjen ja rasvojen valmistus - Annan tillv av oljor och fetter	18249 1,5	3636 -8,4	4817 -0,7	9795 6,8	319283 -26,9	314025 -27,0	5257 -20,6	48801 -20,3	386334 -25,1
112 Meijerituot ja jäätelön valmistus - Tillv av mejeriprodukter och glass	147360 0,6	43713 -14,9	60670 1,9	43840 23,4	8663078 -4,3	7987489 -4,8	673905 2,2	2476275 4,3	11254923 -2,7
1121 Meijerituotteiden valmistus - Tillverknng av mejeriprodukter	139833 -0,0	42828 -13,9	56133 0,9	41786 21,1	8315892 -5,0	7720342 -5,3	593913 -0,5	2246526 -1,5	10672236 -4,5
1122 Jäätelön valmistus - Tillverknng av glass	7584 16,2	668 -58,0	4540 15,9	2119 108,6	343638 15,0	263481 11,6	80149 27,8	231404 145,0	581514 45,4
113 Myllytuotteiden valmistus - Tillverknng av kværnprodukter	15287 1,8	993 14,1	12147 0,7	2179 5,0	1038266 6,2	1001625 6,3	3660 3,1	125203 -5,1	1183048 5,2
114 Leipomotuotteiden valmistus - Tillverknng av bageriprodukter	106404 5,3	45352 5,1	52644 7,1	7729 -11,6	1458879 1,4	1292760 0,7	165945 6,9	852648 -8,4	2436422 -1,4
1141 Pehm.ruokaleivän ja leivonn valm - Tillv av mjukt matbröd och bakverk	89442 2,0	42511 4,2	40133 2,4	6475 -16,4	1085482 -5,1	989259 -5,6	96095 -0,0	664962 -0,8	1859714 -2,2
1142 Näkkileivän valmistus - Tillverknng av knäckebröd
1143 Keksen valmistus - Tillverknng av kex	7623 15,7	2799 20,0	4679 18,2	183 -39,0	257510 34,3	210604 36,1	46899 26,7	132587 -11,3	400205 15,1
1144 Makaronin valmistus - Tillverknng av makaroni
115 Muu elintarvikkeiden valmistus - Övrig tillverknng av livsmedel	89465 2,7	18426 2,6	37480 10,7	33572 -4,8	3099251 20,1	2740737 21,4	358443 11,0	1073483 -2,4	4264966 13,2
1151-2 Sokerin valmistus - Tillverknng av socker	41152 -3,2	6749 4,4	9155 15,1	25245 -10,2	1122736 0,6	1093382 0,5	29253 6,5	184743 0,4	1348633 0,5
1153 Suklaan ja makeisten valmistus - Tillverk av choklad och sötsaker	27806 9,1	7344 -2,9	17434 10,7	3024 38,7	858433 25,2	681063 27,2	177382 18,0	344405 -12,6	1230506 11,3

Taulu/Tabell 3.
 Tuotantopanosten hankintamenot vuonna 1993 sekä %-muutokset edellisestä vuodesta, ennakkotietoja.
 Anskaffningskostnader av produktionsinsatser år 1993 samt %-förändringar från föregående år, förhandsuppgifter.
 Acquisition costs of inputs in 1993 and %-changes since the preceding year, preliminary data.

Toimiala (TOL) Näringsgren (NI)	Energia-Energi		Sähkö Elekt-		Lämpö Värme	Aineet-Ämnen		Raaka- aineet		Pakkaus- aineet		Muut		Yhteensä Summa
	Yhteensä Summa	Poltto- aineet	Sähkö Elekt-	Bränslen ricitet		Yhteensä Summa	Räminen	Pakkaus- Förpackn.	Andra	Yhteensä Summa				
	1000 MK													
1154 Kahvinpaahito - Kafferostning	8450 12,9	2921 8,1	4239 18,7	1289 6,3	660595 55,3	602002 69,5	59131 -15,7	222865 -33,4	892349 16,3					
1159 Muiden elintarvikkeiden valmistus - Tillverknng av andra livsmedel	12102 4,3	1426 15,8	6580 -0,0	4133 9,2	457593 29,2	364993 30,7	92609 23,7	320564 70,8	791207 43,0					
116 Juomien valmistus - Tillverknng av dryckesvaror	84786 -4,4	23755 -23,6	34021 0,8	27008 13,3	1638854 -3,1	1272683 -0,1	366171 -12,4	716420 -9,8	2440061 -5,2					
1161-2 Alkoholijuomien valmistus - Tillverknng av alkoholdrycker	30471 14,0	6286 7,2	12780 13,8	11403 18,5	809534 18,8	595624 20,8	213909 13,6	154372 4,4	994380 16,2					
1163 Maltaiden valmistus - Tillverknng av malt	12942 12,2	6152 25,8	4076 6,8	2714 -4,2	227265 -24,6	223439 -25,1	3825 23,6	50317 11,5	290525 -18,8					
1164 Mallas- ja virvoitusjuomien valm - Tillverk av malt- och läskedrycker	41371 -17,9	11316 -44,3	17164 -8,2	12889 13,2	602052 -15,1	453617 -6,0	148434 -34,5	511729 -14,9	1155154 -19,1					
117 Tupakkatuotteiden valmistus - Tillverknng av tobaksvaror	8571 6,8	1736 -8,8	5137 6,9	1710 29,8	354365 -3,3	295381 -4,2	58979 1,4	130370 -5,2	494241 -3,5					
118 Tärkkelyksen valmistus - Tillverknng av stärkelse	22971 -33,1	6719 26,5	10889 -27,1	5361 -61,9	394677 -14,5	392919 -13,3	1757 -78,9	90671 -34,6	508318 -19,9					
119 Rehujen valmistus - Tillverknng av fodermedel	47677 -0,6	16197 5,8	27058 -3,7	4431 -2,8	1821951 -9,2	1785328 -9,4	36584 1,0	295073 -9,6	2154415 -9,5					
12-13 TEKST., VAATT., NAHKAT., JALK., V. - TILLV. AV TEXT., KLAD., V., SKODON	123615 4,2	41772 9,0	66729 4,3	15195 -6,8	2403054 0,6	2351685 0,5	51416 1,7	1040722 -1,0	3596492 1,0					
12 TEKSTIILIJEN VALMISTUS - TILLVERKNING AV TEXTILER	84069 9,8	27683 13,7	46061 9,6	10348 1,2	1333408 6,9	1297380 6,9	36029 4,7	455857 -7,3	1874623 3,2					
121 Lankojen ja kankaiden valmistus - Tillverknng av garn och vävar	24198 9,3	5892 18,3	11322 11,1	6975 0,1	310666 15,7	305798 15,6	4819 18,2	103420 10,2	438576 14,1					
1211 Lankojen valmistus - Tillverknng av garn	5488 7,7	1049 2,0	3892 7,1	536 23,8	78954 8,8	75787 8,1	3136 26,6	23243 3,3	109475 9,3					
1212 Kankaiden valmistus - Tillverknng av vävar	16214 4,8	3453 14,9	6442 7,9	6375 -1,9	216022 13,8	214495 14,0	1515 -0,9	74677 7,9	306757 11,8					
1213 Tekstiilien viimeistely - Textilberedning	2510 59,6	1441 52,5	1006 71,1	61 52,5	15695 150,4	15522 150,5	167 135,2	4278 104,2	22464 126,1					
122 Neulosten ja neuletuott valmistus - Tillverknng av trika och trikåvaro	22831 5,8	8999 6,3	12666 5,8	1178 3,5	334924 9,6	322795 9,8	11994 3,9	189660 -6,6	545773 2,9					

Taulu/Tabell 3.
 Tuotantopanosten hankintamenoit vuonna 1993 sekä %-muutokset edellisestä vuodesta, ennakkotietoja.
 Tuotantopanosten hankintamenoit vuonna 1993 samt %-förändringar från föregående år, förhandsuppgifter.
 Acquisition costs of inputs in 1993 and %-changes since the preceding year, preliminary data.

Toimiala (TOL) Näringsgren (NI)	Energia-Energi				Aineet-Ämnen		Raaka-aineet		Muut		Yhteensä Summa
	Yhteensä Summa	Poltto- aineet Bränslen	Sähköt- Elekt- ricitet	Lämpö Värme	Yhteensä Summa	Raaka- aineet Råämnen	Pakkaus- aineet Förpackn.	Andra	Yhteensä Summa		
	1000 MK										
1221 Trikooneulosten valmistus - Tillverknning av trika	4630 11,0	2225 10,1	2388 12,7	12 -62,5	85217 4,4	84569 4,3	626 7,4	19348 1,5	108403 3,4		
1222 Sukkien ja sukkahousujen valmistus - Tillv av strumpor och strumpbyxor	4655 13,3	1000 6,3	2857 5,6	775 68,1	69123 14,1	62382 14,6	6713 9,0	15344 -5,4	88961 9,9		
1223 Trikoovaatteiden valmistus - Tillverknning av trikåkläder	13583 2,1	5784 5,1	7393 3,4	364 -43,6	177117 8,5	172568 8,9	4547 -5,3	155584 -7,3	344043 -0,1		
123 Muiden tekstiilien valmistus - Tillverknning av andra textiler	37021 12,6	12797 17,3	22017 10,9	2181 3,2	688351 2,2	669123 2,2	19247 2,4	167501 -13,9	891875 -1,0		
1231 Sisustustekstiilien valmistus - Tillverknning av inredningstextiler	1753 -6,9	742 -12,5	970 -4,9	13 -7,1	127533 -1,0	122504 -1,1	5008 2,1	18805 -3,4	147988 -1,5		
1232 Muid sovitettujen teks.tuot valm - Tillv av andra avpassade textiler	3314 6,7	1437 10,2	1556 5,7	320 -2,7	59906 -4,6	59073 -4,6	803 -3,6	13901 -3,9	75452 -6,1		
1233 Mattojen ja ryijyjen valmistus - Tillverknning av mattor och ryor	911 -20,4	580 -18,4	294 -27,6	35 25,0	21262 -3,9	20921 -3,8	340 -7,4	5991 -42,3	28043 -16,7		
1234 Nauhujen valmistus - Tillverknning av band	1905 3,6	509 9,2	1054 4,8	341 -7,1	37065 -5,1	35503 -5,8	1564 13,9	10743 -1,2	49808 -3,8		
1235 Köysien, sidenarujen, verkkojen valm - Tillverknning av rep, snören och nät	1240 3,9	140 2,2	1049 4,2	50	13065 9,3	12261 10,2	813 -0,9	851 -47,6	14890 0,8		
1236 Kuitukank- ja vanutuott valmistus - Tillverk av fiber- och vaddvaror	15401 18,0	5866 26,6	9527 13,3	-	248708 -1,9	244252 -2,0	4455 8,8	21701 13,5	285933 0,1		
1239 Muiden tekstiilituott valmistus - Övrig tillverknning av textilvaror	12383 16,3	3469 23,4	7482 14,6	1410 7,6	181001 16,4	174853 17,3	6287 -1,8	96237 -18,9	287350 0,9		
13 VAATTEIDEN, NAHKATUOT JA JALK VALM - TILLVERK KLÄDER, LADERVAROR, SKODON	39546 -5,9	14089 0,9	20668 -6,0	4847 -20,3	1069646 -6,3	1054305 -6,3	15387 -4,6	584865 4,5	1721869 -1,3		
131 Vaatteiden valmistus - Tillverknning av kläder	20525 -7,7	7721 -4,0	10536 -9,7	2287 -9,5	595552 -12,3	588127 -12,3	7531 -9,9	452916 4,4	1102837 -2,9		
1311 Kangasvaatteiden ja -asust valm - Tillverknning av kläder av väv	17505 -7,7	6177 -5,6	9162 -8,5	2178 -9,7	489281 -14,1	482369 -14,2	6917 -8,9	422629 4,5	958314 -3,5		
1312 Nahkavaatteiden ja -asust valm - Tillverknning av kläder av läder	1119 -23,0	533 -9,8	501 -35,1	60 -33,3	68272 -11,0	68017 -10,9	58 -80,7	12502 11,0	83496 -6,6		
1313 Turkisvaatteiden ja -asust valm - Tillverknning av kläder av päts	1889 3,8	1005 10,9	866 -2,6	25	36264 10,1	35919 10,6	349 -25,3	17465 -4,4	58490 10,3		

Taulu/Tabell 3.
 Tuotantopanosten hankintamenot vuonna 1993 sekä %-muutokset edellisestä vuodesta, ennakkotietoja.
 Anskaffningskostnader av produktionsinsatser år 1993 samt %-förändringar från föregående år, förhandsuppgifter.
 Acquisition costs of inputs in 1993 and %-changes since the preceding year, preliminary data.

Toimiala (TOL) Näringsgren (NI)	%	Energia-Energi Yhteensä Poltto- Summa aineet Bränslen		Sähkö Elekt- ricitet	Lämpö Värme	Aineet-Ämnen Yhteensä Summa		Raaka- aineet Råämnen	Pakkaus- aineet Förpackn.	Muut Andra	Yhteensä Summa
		1000 MKK	1000 MKK								
132 Nahan ja nahkatuotteiden valmistus - Tillverkning av läder och lädervaro	%	7457	3499	3906	41	168854	167961	875	20469	20469	197010
		-6,4	12,1	-3,2	-94,9	-9,5	-9,5	-3,7	-11,6	-11,6	-9,5
1321 Nahan valmistus - Tillverkning av läder	%	6398	2981	3431	-	144717	144381	336	9893	9893	160957
		-4,4	20,5	-0,5	-	-7,3	-7,3	4,3	-0,7	-0,7	-6,8
1322 Laukkujen yms. nahkatuott valmistus - Tillverk av väskor o.d. lädervaror	%	1103	571	489	41	24455	23902	538	11128	11128	36728
		-13,4	-11,9	-16,8	10,8	-19,8	-20,0	-8,3	-15,6	-15,6	-16,3
133 Jalkineiden valmistus - Tillverkning av skodon	%	11695	2912	6260	2523	302849	295918	6997	105698	105698	420829
		-1,2	3,7	-0,3	-8,2	9,7	9,9	1,9	2,9	2,9	7,7
14-15 METSÄTEOLLISUUSTUOTTEIDEN VALM - TILLVERKNING AV SKOGSINDUSTRIPROD	%	4697124	321665	2665039	1711067	31123160	30145595	977691	6254412	6254412	42119471
		13,1	16,9	14,5	10,4	3,6	3,3	13,4	14,2	14,2	6,2
14 PUUTAVARAN JA PUUTUOTT VALMISTUS - TILL AV TRÄVAROR OCH PROD AV TRÄ	%	495220	64735	234156	196707	7601220	7511454	89734	1830036	1830036	9951036
		14,9	19,2	14,6	14,1	6,1	5,9	24,1	10,3	10,3	7,5
141 Puun sahaus, höyläys ja kylälästys - Sågning,hyvling,impregnering av trä	%	257427	30782	126785	100080	4896951	4852910	44000	1115359	1115359	6282064
		17,4	20,3	16,4	18,0	5,7	5,6	16,3	18,1	18,1	8,4
142 Vanerin ja puulevyn valmistus - Tillv av plywood och andra träskivo	%	167959	21533	67176	79344	1090699	1061450	29255	303429	303429	1566640
		16,6	33,3	17,1	12,5	15,0	14,4	46,1	20,7	20,7	16,6
1421 Vanerin ja vaneriviilun valmistus - Tillverkning av plywood	%	103136	7237	41031	54899	815954	798193	17757	247083	247083	1168975
		16,7	24,6	19,5	13,8	14,9	14,5	41,1	27,2	27,2	17,8
1422 Lastulevyn valmistus - Tillverkning av spånskivor	%	39041	14210	17568	7266	218393	212999	5391	35339	35339	292873
		25,8	38,4	17,5	25,1	17,7	17,3	39,0	-1,1	-1,1	16,1
1423 Kuitulevyn valmistus - Tillverkning av träfiberskivor	%	25767	58	8540	17177	55173	49216	5321	20887	20887	102848
		4,5	-24,7	5,5	4,2	5,1	0,6	49,3	-2,5	-2,5	4,3
143 Rakennuspuusepäntuott valmistus - Tillv av byggnadssnickeriiproduktter	%	63094	10277	35776	16912	1458663	1443562	15097	379943	379943	1895696
		1,9	-2,4	3,7	0,2	1,2	1,1	15,3	-12,1	-12,1	-2,1
1431 Puutalojen valmistus - Tillverkning av trähus	%	15625	3706	10056	1808	480133	476880	3255	156669	156669	649113
		-10,3	-13,2	-10,9	-3,1	-19,6	-19,8	7,4	-22,2	-22,2	-20,5
1439 Muu rak.puusepäntuott valmistus - Övrig tillv av byggnadssnickeriiprod	%	47460	6566	25723	15101	978256	966436	11841	223714	223714	1246950
		6,7	5,0	10,7	0,6	15,9	15,9	17,7	-3,0	-3,0	11,4
144 Puupakk ja -laatikoiden valmistus - Tillv av förpack och lådor av trä	%	4051	1378	2605	75	117275	117144	77	16459	16459	137894
		13,6	9,0	17,0	-1,3	5,4	5,4	-43,4	0,9	0,9	5,2
145 Muiden puutuotteiden valmistus - Övrig tillverkning av trävaror	%	2627	825	1436	369	34756	33460	1287	15972	15972	52679
		16,8	4,0	11,0	127,8	8,2	8,2	7,3	6,3	6,3	6,7

Taulu/Tabell 3.

Tuotantopanosten hankintamenot vuonna 1993 sekä %-muutokset edellisestä vuodesta, ennakkotietoja.
Anskaffningskostnader av produktionsinsatser år 1993 samt %-förändringar från föregående år, förhandsuppgifter.
Acquisition costs of inputs in 1993 and %-changes since the preceding year, preliminary data.

Toimiala (TOL) Näringsgren (NI)	Energia-Energi		Sähkö-Elekt-		Lämpö Värme	Aineet-Ämnen		Raaka- aineet		Pakkaus- aineet		Muut		Yhteensä Summa
	Yhteensä Summa	Poltto- aineet	Sähkö- Elekt-	ricitet		Yhteensä Summa	Raaka- Ämnen	Pakkaus- aineet	Förpackn.	Andra	Yhteensä Summa			
	1000 MK													
15 MASSAN, PAPERIN, PAPERITUOTTI VALM - TILLV AV MASSA, PAPPER, PAPPERSVAROR	4201904	256930	2430883	1514360	23521940	22634142	887957	4424376	32168435					
	%	12,9	16,4	14,5	9,9	2,8	2,4	12,4	15,9					
151 Massan, paperin, kartongin valm - Tillverknng av massa, papper, papp	4114427	238732	2385563	1490204	21679499	20918509	760439	3421374	29228912					
	%	12,9	16,9	14,7	9,7	2,7	2,3	13,4	14,8					
1511 Massan erillinen valmistus - Separat tillverknng av massa	700471	108116	254918	336996	6005301	5976181	29129	535628	7249849					
	%	1,4	14,8	-7,1	4,6	-2,5	-2,6	13,5	11,4					
1512 Massan, pap ja kart yhd valm - Integ tillv av massa, papper, papp	2363823	98320	1595296	670020	8190268	7772922	417328	1769172	12321646					
	%	12,0	16,3	13,1	8,8	-0,6	-1,1	10,2	13,6					
1513 Paperin ja kart erill valmistus - Separat tillverk av papper, papp	1050053	31616	535374	483064	7467906	7153967	313939	1115234	9633208					
	%	24,7	24,1	35,3	14,8	11,1	10,8	17,9	18,4					
152 Paperi- ja kartonkipakk valmistus - Tillv av pappers- och pappförpack	34933	5568	18348	11032	964000	942830	21173	395426	1398321					
	%	6,8	0,9	7,2	9,5	7,8	7,7	11,0	21,0					
1521 Säckien ja pussien valmistus - Tillverknng av säckar och påsar	3350	193	1705	1382	63170	62336	483	21626	88023					
	%	-24,5	-75,5	-35,1	35,1	-7,2	-7,3	-39,3	-12,2					
1522 Aaltopahvin yms pakkausten valm - Tillv av wellpapp o.d. förpackninga	31456	5273	16553	9650	899112	878786	20332	373561	1306941					
	%	11,3	11,5	14,3	6,7	8,8	8,7	11,2	23,6					
153 Muu pap- ja kartonkituott valm - Övrig tillv av pap- och pappvaror	52378	12487	26732	13126	877711	772066	106185	607551	1551010					
	%	13,6	13,0	1,3	51,0	0,8	0,2	6,3	19,3					
1539 Muiden pap- ja kartonkituott valm - Övrig tillv av pap- och pappvaror	52003	12283	26563	13126	872805	767440	105938	601476	1538841					
	%	14,0	13,7	1,6	51,0	1,1	0,5	6,5	20,0					
16 KUSTANTAMINEN JA PAINAMINEN - FÖRLAGSVERKSAMHET OCH TRYCKNING	154970	36069	93414	25216	2350639	2311417	39317	5794140	8323862					
	%	4,4	-0,1	4,4	10,6	-1,3	-1,2	-4,0	-5,7					
161 Yhdist kustantaminen ja painaminen - Komb förlagsverk och tryckning	53092	15029	27405	10448	332460	323532	8931	4835923	5226640					
	%	6,0	-4,6	7,5	18,3	-4,3	-4,7	12,0	-6,6					
1611 Lehtien kustant ja painaminen - Tryck och förlag av tidningar	49059	13107	25918	9795	318019	314106	4004	3774413	4146505					
	%	4,0	-6,6	5,1	15,2	-4,6	3,6	-6,7	-6,3					
1612 Kirjojen kustant ja painaminen - Tryck och förlag av böcker	4046	1901	1496	661	13860	-	4998	1069671	1087454					
	%	40,3	10,4	80,9	97,3	-2,2	21,7	-5,5	-5,3					
162 Erillinen painaminen - Separat tryckning	96010	19404	62402	14233	1979775	1950099	29820	915319	3013507					
	%	3,7	4,0	3,1	6,1	-0,5	-0,4	0,1	0,5					
163 Painamista palveleva toiminta - Tjänster för tryckerier	5940	1753	3650	533	39900	39367	552	44232	92033					
	%	3,8	4,7	4,5	-4,3	-6,0	-4,2	-20,2	-11,2					

Taulu/Tabell 3.
 Tuotantopanosten hankintamenot vuonna 1993 sekä %-muutokset edellisestä vuodesta, ennakkotietoja.
 Anskaffningskostnader år 1993 samt %-förändringar från föregående år, förhandsuppgifter.
 Acquisition costs of inputs in 1993 and %-changes since the preceding year, preliminary data.

Toimiala (TOL) Näringsgren (NI)	Energia-Energi Yhteensä Summa	Poltto- aineet Bränslen	Sähkö- Elektr- icitet	Lämpö Värme	Aineet-Ämnen Yhteensä Summa	Raaka- aineet Råämnen	Pakkaus- aineet Förpackn.	Muut Andra	Yhteensä Summa
	1000 MK								
17 HUONEKALUJEN VALMISTUS - TILLVERKNING AV MÖBLER	63583 -6,4	19546 -9,8	38406 -5,0	5635 -4,0	1244367 -9,9	1208524 -10,1	35738 -0,2	756502 4,3	2076417 -4,5
18 KEMIK JA KEMIALI TUOTT VALMISTUS - TILLV AV KEMIKAL OCH KEMISKA PROD	889693 12,9	177950 7,1	518966 11,5	192847 23,0	7712020 11,2	7128017 11,6	583573 6,1	3552665 7,8	12169572 10,4
181 Peruskemikaalien valmistus - Tillverknng av grundkemikalier	612839 13,2	85022 4,5	386759 12,6	141068 20,8	2686102 19,0	2641414 18,8	44692 33,5	1295568 24,2	4605790 19,9
1811 Rikkihapon valmistus - Tillverknng av svavelsyra	24927 3,9	747 12,0	23675 3,7	503 1,4	46181 -18,3	46181 -18,3	-	12039 -21,4	83149 -13,2
1812 Alkalin ja kloorin valmistus - Tillverknng av alkali och klor	92570 -9,6	31 -99,1	86397 -6,9	6142 1,5	87397 2,3	86805 1,7	592 469,2	31986 -84,7	211955 -46,5
1813 Teollisuuskaasujen valmistus - Tillverknng av industrigasar	39040 3,7	3718 7,6	32174 1,9	3082 16,9	34682 35,9	34542 36,2	149 -1,3	183337 4,1	257786 7,7
1814-5 Ammoniakkin, fosfori- ja tyypih. v - Tillv av ammoniak, fosfor o salp. s	39329 -12,0	196 35,2	17707 -33,1	21426 18,5	320521 10,1	320521 10,1	-	4244 -83,1	364097 0,9
1816-9 Muiden peruskemikaalien valm. - Tillv. av andra grundkemikalier	416822 25,3	80139 9,0	226761 33,6	109909 22,8	2197704 22,2	2153786 22,0	43952 32,3	1072498 73,6	3688733 34,2
182 Lannoit ja torjunta-aineiden valm - Tillv av gödsel- och bekämpningsmed	49832 1,1	21166 -2,1	25956 4,4	2659 -5,1	1001700 5,1	929725 4,9	72214 8,6	218135 31,6	1267676 8,5
1821 Lannoitteiden valmistus - Tillverknng av gödselmedel	39963 -1,0	16612 -5,0	20724 2,8	2585 -4,9	784613 7,4	719663 7,5	65215 6,6	127303 81,1	949448 12,9
1822 Torjunta-aineiden valmistus - Tillverknng av bekämpningsmedel	9842 10,3	4548 9,8	5217 11,1	74 -14,0	217067 -2,5	210044 -3,3	7022 31,1	90729 -5,0	317639 -2,9
183-4 Muovi- ja kumiaineiden valm. - Tillv. av plast och gummiämnen	87200 30,7	9444 22,8	48688 17,4	29096 65,9	1519943 15,2	1482218 15,6	37504 2,7	322710 16,8	1940978 16,8
185 Tekokuitujen valmistus - Tillverknng av konstfiber
186 Maalien ja painovärien valmistus - Tillverknng av färg och tryckfärg	18710 3,9	3213 -0,4	10894 7,9	4577 -2,5	648134 8,4	579135 7,7	68917 15,0	280444 -6,8	949029 3,5
187 Lääkkeiden valmistus - Tillverknng av läkemedel	44860 1,7	11977 10,3	22977 -2,7	9905 2,6	654520 -2,0	544600 -2,3	109912 -0,1	672954 -9,6	1371720 -5,8
188 Pesuain, kosmet, toaletti- ja vaatteiden valm - Tillv av tvättmed, kosmet, toaletttart	15059 12,2	7528 19,6	5084 3,0	2474 13,0	423614 6,0	224764 2,4	198879 10,4	571349 -3,9	1012728 0,5

Taulu/Tabell 3.
 Tuotantopanosten hankintamenot vuonna 1993 sekä %-muutokset edellisestä vuodesta, ennakkotietoja.
 Anskaffningskostnader av produktionsinsatser år 1993 samt %-förändringar från föregående år, förhandsuppgifter.
 Acquisition costs of inputs in 1993 and %-changes since the preceding year, preliminary data.

Toimiala (TOL) Näringsgren (NI)	Energia-Energi Yhteensä Summa	Poltto- aineet Bränslen	Sähkö- Elektr- ricitet	Lämpö Värme	Aineet-Ämnen Yhteensä Summa	Raaka- aineet Råämnen	Pakkaus- aineet Förpackn.	Muut Andra	Yhteensä Summa
189 Muiden kemiall tuotteiden valmistus - Tillverk av andra kemiska produkter	27018 10,3	11129 17,5	12940 6,2	2968 4,8	470757 0,2	426676 3,3	44397 -22,0	141158 24,7	640625 5,4
19 ÖLJY- JA KIVIHIILITUOTT VALMISTUS - TILLVERK AV OLJE- OCH STENKOLSPROD	242750 -35,7	56436 -76,6	95290 32,9	90929 40,1	9134289 14,2	9081361 14,3	52907 6,3	686124 10,2	10064179 11,8
191 Öljyn jalostus - Oljeraffinering	191502 -31,8	25236 8,7	83403 35,6	82862 36,8	8216639 9,5	8216639 9,5	-	537942 11,2	8946085 10,0
192 Öljytuotteiden jatkojalostus - Vidare förädling av oljeprodukter	14910 6,3	8516 10,9	4894 1,9	1509 -2,6	512489 4,8	459647 4,7	52907 6,3	118250 1,4	646098 4,3
1921 Voiteluaineiden valmistus - Tillverkning av smörjmedel	4589 7,1	1219 13,9	1950 6,2	1420 2,9	352896 6,0	309019 6,2	43876 5,0	81736 -5,6	439223 3,7
1922 Bitumisten kateaineiden valmistus - Tillverk av bitumin taktäckningsmat	3189 -4,1	1665 -6,5	1523 3,3	-	97409 10,8	90875 11,3	6533 5,3	18247 82,2	118845 17,4
1929 Muiden öljy- ja asfaltituott valm - Tillv av övriga olje-och asfaltprod	7218 12,4	5722 18,5	1406 -5,7	-	62640 -8,3	60113 -9,6	2353 31,5	18398 -8,1	89556 -5,4
193 Koksamot - Koksverk	36383 -83,3	22829 -89,1	7027 29,7	6527 136,0	404955 9911,2	404955 9911,2	-	29856 36,9	471194 92,9
21 KUMI- JA MUOVITUOTTEIDEN VALMISTUS - TILLVERKNING AV GUMMI- OCH PLASTVAR	181271 12,3	30498 9,3	127027 12,9	23765 13,0	2689526 11,5	2594131 11,8	95893 4,8	1452029 17,5	4353078 14,3
211 Kumituotteiden valmistus - Tillverkning av gummivaror	32999 16,8	5138 24,8	17105 11,6	10748 21,9	368357 19,4	365195 19,5	3173 10,9	208920 1,4	609531 12,3
2111 Renkaiden valmistus ja pinnoitus - Tillverk och regumering av däck	20308 19,0	1670 29,4	9645 12,9	8996 24,5	209234 19,5	208136 19,6	1102 1,8	134403 2,8	363961 12,7
2119 Muiden kumituotteiden valmistus - Tillverkning av andra gummivaror	12652 12,9	3467 22,7	7428 9,5	1756 10,4	157235 17,9	155193 17,9	2064 16,2	74431 -1,2	243996 10,9
212 Muovituotteiden valmistus - Tillverkning av plastvaror	148001 11,2	25215 6,0	109766 13,0	13018 6,6	2308747 9,7	2216331 10,0	92721 4,6	1244445 20,9	3742879 14,6
2121 Muovipuolivalmisteiden valmistus - Tillverkning av plasthalvfabrikat	84413 13,8	15015 9,3	58347 16,2	11143 9,3	1372648 12,8	1326653 13,0	45808 6,7	859801 30,8	2348356 20,5
2129 Muiden muovituotteiden valmistus - Tillverkning av andra plastvaror	63452 7,6	10304 2,6	51185 9,1	1920 -4,7	935786 5,4	889388 5,7	46933 2,7	384225 3,2	1391995 5,6
22 LASI-, SIVI- JA KIVITUOTT VALMISTUS - TILLV AV GLAS-, LER- OCH STENPROD	331426 -6,0	178913 -5,9	145315 -6,4	7214 -1,6	2000196 -3,0	1879654 -3,4	120813 3,3	1485266 -7,9	3824021 -5,1

Taulu/Tabell 3.
 Tuotantopanosten hankintamenot vuonna 1993 sekä %-muutokset edellisestä vuodesta, ennakkotietoja.
 Anskaffningskostnader av produktionsinsatser år 1993 samt %-förändringar från föregående år, förhandsuppgifter.
 Acquisition costs of inputs in 1993 and %-changes since the preceding year, preliminary data.

Toimiala (TOL) Näringsgren (NI)	Energia-Energi Yhteensä Summa	Poltto- aineet Bränslen	Sähkö- Elikt- ricittet	Lämpö Värme	Aineet-Ämnen		Muut Andra	Yhteensä Summa	
					Raaka- aineet Råämnen	Pakkaus- aineet Förpackn.			
1000 MK	%	%	%	%	%	%	%	%	
221 Lasin ja lasituotteiden valmistus - Tillverkning av glas och glasvaror	58502 12,1	24816 7,5	32570 14,6	1119 65,0	496743 13,8	463962 13,6	32750 17,0	200345 25,0	757947 16,8
222 Posliinituott ja saviasiain valm - Tillv av porslinsvaror och lerkärl	12605 -17,1	7559 -4,9	4985 -30,5	60 -20,0	55804 10,0	46855 14,5	8955 -8,4	106466 -1,0	174941 0,9
223 Rakennuskeramiikan valmistus - Tillverkning av byggkeramik	20008 -10,8	12226 -7,0	7781 -16,2	-	44078 -4,4	40343 -1,6	3734 -26,6	80778 -17,1	144866 -12,7
2231 Tiilien valmistus - Tillverkning av tegel	12316 -9,6	7991 -6,4	4325 -15,0	-	16749 -25,8	14736 -24,4	2012 -34,9	11170 -31,1	40237 -23,2
2239 Muun rakennuskeramiikan valmistus - Tillverkning av annan byggkeramiker
224 Sementin ja kalkin valmistus - Tillverkning av cement och kalk	62719 -17,0	36995 -14,1	25223 -20,7	-	116606 1,8	111729 1,6	4876 6,9	112997 -4,0	292324 -5,0
2241 Sementin valmistus - Tillverkning av cement	39720 -26,0	20180 -27,8	19539 -24,1	-	60772 -15,3	56618 -16,4	4153 4,6	67769 2,8	168262 -12,1
2242 Kalkin valmistus - Tillverkning av kalk	22998 5,3	16814 11,0	6183 -7,7	-	55833 30,3	55110 30,4	723 22,3	45228 -12,6	124061 6,5
225 Betonin, betoni- ja kipsituott valm - Tillv av betong, betong-, gipsvaror	72874 -12,6	36822 -13,3	30737 -11,6	5316 -13,7	826186 -17,8	804800 -17,6	20879 -26,5	519239 -22,6	1431787 -18,6
226 Vuori- ja lasivillan valmistus - Tillverkning av mineralull	67561 3,6	35455 1,6	31587 4,1	509	213362 5,7	184987 5,8	28374 5,4	195395 -7,2	476635 -0,2
227 Kevytsooran ja kevytsoratuott valm - Tillv av lättgrus och lättgrusprod	5909 -24,9	3944 -29,8	1915 -7,0	104 -44,4	24886 -12,3	23380 -11,9	1549 -15,3	7233 -31,8	37712 -19,5
228 Kivituott valm ja sepelin murskaus - Tillv av stenprod och makadamkrossn	29255 5,6	20390 9,2	8716 -1,0	118 -48,9	124535 6,9	119343 6,4	5232 21,1	210305 0,1	366585 3,5
229 Muiden lasi-, savi-, kivituoott valm - Tillv av andra glas-, ler-, stenprod	3802 23,2	1607 35,3	2196 15,8	-	80269 25,9	67519 21,1	12713 58,2	34671 26,1	118794 25,9
23-27 METALLITEOLLISUUS - METALLINDUSTRI	2348590 10,3	1171687 15,0	986460 6,1	190047 4,8	45276647 18,7	44910266 18,7	366164 17,4	14426730 2,1	62120558 14,2
23 METALLIEN VALMISTUS - FRAMSTÄLLNING AV METALLER	1590086 14,0	997698 17,0	529518 9,8	62711 4,0	14865693 15,8	14789639 15,8	75814 13,0	1652853 12,1	18111602 15,3
231 Raudan ja teräksen valmistus - Framställning av järn och stål	1285408 15,5	942377 17,8	327052 10,0	15636 0,9	8639221 18,6	8582869 18,6	56026 15,4	1181997 25,8	11112580 19,0

Taulu/Tabell 3.
 Tuotantopanosten hankintamenot vuonna 1993 sekä %-muutokset edellisestä vuodesta, ennakkotietoja.
 Anskaffningskostnader av produktionsinsatser år 1993 samt %-förändringar från föregående år, förhandsuppgifter.
 Acquisition costs of inputs in 1993 and %-changes since the preceding year, preliminary data.

Toimiala (TOL) Näringsgren (NI)	Energia-Energi		Sähkö- Elekt-		Lämpö Värme	Aineet-Ämnen		Raaka- aineet		Pakkaus- aineet		Muut		Yhteensä Summa
	Yhteensä Summa	Poltto- aineet	Bränslen	ricitet		Yhteensä Summa	Raakainn	Pakkaus- Förpackn.	Andra	Yhteensä Summa				
	1000 MK													
232 Muiden kuin rautametallien valm - Framställning av icke järnmetaller	248500	44859	162905	40735	6023041	6005958	17081	320279	6591821					
	%	9,9	10,8	5,7	12,2	12,2	5,0	-18,1	10,1					
233 Metallien valu - Gjütning av metaller	56471	10540	39594	6339	220396	217668	2727	150400	427335					
	%	1,6	5,1	1,1	1,1	22,0	21,2	4,2	12,3					
2331 Raudan ja teräksen valu - Gjütning av järn och stål	52221	9733	36205	6281	185402	183220	2181	134439	372062					
	%	1,1	4,3	1,4	1,4	24,4	24,5	3,2	12,4					
2332 Muiden metallien valu - Gjütning av andra metaller	4253	794	3402	58	35006	34465	540	15994	55290					
	%	7,8	15,3	-23,7	8,4	10,8	8,4	14,1	11,5					
24 METALLITUOTTEIDEN VALMISTUS - TILLVERKNING AV METALLVAROR	172270	52468	101944	17749	3754156	3685210	69141	2520986	6497682					
	%	7,2	6,0	10,7	10,7	12,6	12,8	13,8	13,8					
241 Metallirakenteiden yms valmistus - Tillv av metallkonstruktioner o.d.	67838	22841	36124	8858	2096461	2070409	26077	1733297	3947796					
	%	4,9	5,4	13,1	3,5	3,1	55,8	22,0	12,4					
2411 Metallirakenteiden valmistus - Tillverkn av metallkonstruktion	54288	19565	28457	6239	1446282	1424403	21883	375448	1889188					
	%	7,3	2,5	8,9	16,7	4,3	69,7	0,7	4,4					
2412 Metallisäiliöiden valmistus - Tillverkn av metallbehällare	6453	2599	3208	655	179258	176934	2342	75658	266099					
	%	1,3	2,2	14,1	14,1	-1,2	40,0	-6,6	-1,0					
2413-4 Höyrykatt. teoll. putk. valmistus - Angpannor o. rörledn. för industrin	7212	684	4587	1912	477467	475447	2015	1264754	1751081					
	%	-6,3	-8,2	4,5	4,5	4,6	-7,3	30,7	22,3					
248 Muiden metallituotteiden valmistus - Tillverkn av andra metallvaror	84255	21743	54595	7837	1412618	1370929	41993	733962	2252931					
	%	4,5	4,4	8,0	8,0	13,0	-4,8	-4,2	7,1					
2481 Työkalujen ja -välineiden valmistus - Tillverkn av verktyg och redskap	7574	1191	5538	821	96625	94523	2121	167473	293301					
	%	10,7	8,1	11,7	5,0	18,4	-5,9	6,5	19,4					
2482 Metallipakkausten valmistus - Tillverkn av metallförpackningar	8256	2574	5167	497	151230	147528	3697	63534	222905					
	%	-3,8	-0,8	-0,8	-1,8	-2,1	18,3	-5,6	-3,2					
2483 Metalliverkkojen ja -lankojen valm - Tillverk av metallnät och -trådar	4857	1635	3202	-	78899	78413	484	10854	94595					
	%	6,2	-2,0	18,0	18,4	18,4	-18,5	2,9	15,4					
2484 Naulojen, ruuvien yms. tuott valm - Tillverk av spik, skruvar o.d. varor	9274	3188	5858	212	109786	107812	2458	26889	144203					
	%	16,3	10,6	20,8	-9,8	23,0	-23,0	-11,8	11,5					
2485 Metallirakennusartikkelien valmistus - Tillv av byggtilbehör av metall	26585	6277	16692	3622	535408	518495	16878	208321	768821					
	%	0,3	0,3	6,3	6,3	12,6	2,9	-4,8	6,2					
2486 Metallisten kotitaloustuott valm - Tillv av hushållsartiklar av metall	8051	952	5588	1498	96034	84834	11352	120068	243484					
	%	5,0	3,0	64,6	64,6	18,4	-20,6	-14,5	6,2					

Taulu/Tabell 3.
 Tuotantopanosten hankintamenot vuonna 1993 sekä %-muutokset edellisestä vuodesta, ennakkotietoja.
 Anskaffningskostnader av produktionsinsatser år 1993 samt %-förändringar från föregående år, förhandsuppgifter.
 Acquisition costs of inputs in 1993 and %-changes since the preceding year, preliminary data.

Toimiala (TOL) Näringsgren (NI)	Energia-Energi Yhteensä Poltto- Summa aineet Bränslen	Sähkö Elekt- ricitet	Lämpö Värme	Aineet-Ämnen Yhteensä Summa	Raaka- aineet Råämnen	Pakkaus- aineet Förpackn.	Muut Andra	Yhteensä Summa
	1000 MK							
2489 Muu metallituotteiden valmistus - Övrig tillverkning av metallvaror	19765 7,1	5964 7,5	12633 9,7	1162 -16,6	350701 14,2	345577 14,1	5131 21,2	137019 -3,0
249 Metallituott valmist paly toiminta - Tjänster för metallvarutillverkning	20067 30,3	7905 61,5	11148 16,5	1002 6,9	241678 371,7	240474 373,8	1187 147,8	34954 28,0
2499 Metallien päällystämminen, yms - Övr tjänster för metallvarutillverk	20067 30,3	7905 61,5	11148 16,5	1002 6,9	241678 371,7	240474 373,8	1187 147,8	34954 28,0
25 KONEIDEN JA LAITTEIDEN VALMISTUS - TILLVERKNING AV MASKINER	278814 2,4	65370 7,4	159860 0,4	53549 2,6	10206624 16,2	10129588 16,3	76992 8,9	4386281 7,8
251 Yleiskäyttöisten koneiden valmistus - Tillv av maskiner för univers bruk	136755 5,2	34570 15,7	78768 3,6	23219 -3,7	5771410 24,8	5717734 24,9	53540 8,0	2350491 13,9
2511 Kiint moottorien ja turbiinien valm - Tillv av stat turbiner och motorer	15433 52,0	6989 164,2	6590 11,0	1843 17,3	2054507 39,6	2049324 39,6	5077 25,5	462133 48,4
2512 Pumppujen ja venttiilien valmistus - Tillverkning av pumpar och ventiler	30051 11,1	6668 9,5	17290 12,9	6036 11,3	795159 10,4	783733 10,5	11440 5,3	378446 -6,4
2513 Laakerien ja voimansiirtolait valm - Tillv av lager och transmiss.anord	9317 9,8	1278 -4,6	7127 12,0	802 2,8	151350 19,3	149831 19,3	1528 23,9	101757 9,8
2514 Teoll.uunien ja tulipesänpoltt valm - Tillv av ind.ugnar och eldstadsbrän	357 4,1	43 -33,8	314 12,9	-	49976 128,3	45416 110,0	483 81,6	7753 97,3
2515 Nosto- ja siirtolaitteiden valmistus - Tillv av lyft- och transportanord	38933 8,7	8017 7,7	23056 12,2	7899 1,0	1722938 36,0	1704990 36,2	17457 18,2	968116 28,4
2516 Aseiden ja ammusten valmistus - Tillverkning av vapen och ammunition	9353 -13,7	1501 10,8	5877 -13,2	1936 -28,6	112521 -11,5	108361 -11,8	4251 -0,2	79258 -15,9
2519 Muu yleiskäyt koneiden, laitt valm - Tillv av övr universalmaskiner	33548 -10,2	10429 -4,8	18386 -10,7	4761 -18,0	885135 -0,7	872088 -0,6	13035 -7,7	362176 -10,3
252 Erikoiskoneiden valmistus - Tillverkning av specialmaskiner	119478 0,4	19853 -0,3	72813 -2,0	26771 7,7	4202086 7,5	4181855 7,5	20282 10,7	1822689 0,6
2521 Maatalouskoneiden valmistus - Tillverkning av jordbruksmaskiner	15919 -4,0	3835 -14,5	8847 -5,1	3205 15,5	721924 10,2	720574 10,2	1342 -12,3	197189 -5,8
2522 Työstökoneiden valmistus - Tillverkning av bearbetningsmaskine	14353 3,4	3465 -2,0	8653 7,0	2242 -0,9	470680 16,1	466071 16,0	4602 18,5	229601 -10,2
2523 Metallien jalostuskoneiden valm - Tillv av metallförädlingsmaskiner								

Taulu/Tabell 3.
 Tuotantopanosten hankintamenot vuonna 1993 sekä %-muutokset edellisestä vuodesta, ennakkotietoja.
 Anskaffningskostnader år 1993 samt %-förändringar från föregående år, förhandsuppgifter.
 Acquisition costs of inputs in 1993 and %-changes since the preceding year, preliminary data.

Toimiala (TOL) Näringsgren (NI)	Energia-Energi Yhteensä Summa	Poltto- aineet Bränslen	Sähkö- Elekt- ricitet	Lämpö Värme	Aineet-Ämnen		Pakkau- saineet Förpackn.	Muut Andra	Yhteensä Summa	
					Raaka- aineet Råämnen	Yhteensä Summa				
	1000 MK									
2524 Kaiivos- ja rakennus- ja koneiden valm - Tillv av gruv- och byggnadsmaskiner	18475 -1,6	3689 2,6	10471 -4,9	4377 4,7	741973 7,2	738718 7,1	3251 11,8	159965 -28,4	917202 -1,9	
2525 Massa- ja paperikoneiden valmistus - Tillv av massa- och pappersmaskiner	57317 1,6	5253 5,3	36991 -2,4	15071 11,4	1505459 -1,3	1499358 -1,3	6104 4,6	866982 14,3	2430362 3,9	
2526 Muiden teoll erikoiskoneiden valm - Tillv av andra ind. specialmaskiner	13470 0,6	3563 7,6	8134 2,1	1813 -14,3	744254 22,1	739278 22,2	4956 18,8	363259 -0,6	1111530 12,5	
253 Erill koneiden korjaus ja asennus - Separat reparation av maskiner	22557 -2,9	10799 -2,6	8343 -6,4	3422 6,2	241218 -1,3	238093 -1,5	3116 10,1	208307 7,9	474555 3,0	
26 SÄHKÖTEKN TUOTT JA INSTRUM VALMISTUS - TILLV AV ELTEKN PROD OCH INSTRUMENT	161532 2,0	23325 -1,0	111849 1,8	26359 5,4	12237329 44,1	12098401 44,3	138798 29,9	4286149 -6,9	16708714 26,0	
261 Tieto- ja konttorikoneiden valmistus - Tillv av datorer och kontorsmaskine	9144 43,6	1092 4,7	6544 50,1	1515 57,0	3278872 49,3	3264945 49,4	13445 24,1	494176 -13,2	3780478 36,4	
262 Elektron ja tietoliikennevälin valm - Tillv av hemelekt och kommunikation	44329 -0,7	6390 3,3	31004 -2,2	6902 2,0	4922295 87,9	4867629 88,2	54683 65,0	2131002 -4,8	7117400 45,2	
2621 Elektron piirien ja osien valmistus - Tillv av elektron kretsar och komp	15262 0,7	1423 -20,0	11493 0,7	2361 20,1	369457 42,6	364708 43,6	4693 -8,5	75760 -21,7	459352 23,8	
2622 Tietoliikennevälineiden valmistus - Tillv av kommunikationsutrustning	26988 -1,8	4512 15,4	17971 -5,3	4512 -2,1	3929003 107,3	3890154 107,1	38864 129,4	2011638 19,1	5972425 65,3	
2623-4 Radio- ja tv-vast.ot. ja tall. v. - Tillv. av radio- och tv, upptagn.	1918 -4,6	364 -26,8	1506 13,9	45 -76,6	625338 34,6	614176 35,4	11121 0,5	48026 -89,4	675528 -26,5	
263 Sähkö- ja kotitalokoneiden valmistus - Tillv av el- och hushållsmaskiner	86719 -0,2	11026 -5,0	61458 -0,1	14229 3,7	3087252 7,0	3031358 7,0	55868 10,3	1099465 -9,0	4268289 2,1	
2631 Sähkömoottorien ja muuntajien valm - Tillv av elmotorer och -transformat	20866 18,5	1736 14,1	16043 21,0	3120 10,5	1096210 27,4	1088597 27,3	7697 46,8	356195 31,5	1474269 28,3	
2632 Sähköjarkelu- ja tarkkailulait valm - Tillv av eldistr och -kontrollapp	19058 6,6	2654 1,5	13356 7,3	3041 8,4	623975 -5,1	614383 -5,2	9569 2,7	262143 6,6	912222 -1,0	
2633 Kotitalokoneiden valmistus - Tillv av hushållsmaskiner	7727 -15,9	1629 -3,0	5002 -17,8	1120 -21,2	390995 6,4	378787 6,7	12282 -3,0	156453 -29,2	550501 -7,9	
2634 Sähköjohtimien ja -kaapelien valm - Tillverk av elledningar och -kabl	29312 -3,3	3082 12,6	20712 -6,3	5527 0,7	737116 -4,9	715517 -5,4	12463 15,2	160183 -8,6	926313 -5,5	
2635 Akkujen ja paristojen valmistus - Tillv av akkumulatorer och batterie	1627 -65,2	419 -67,3	1207 -64,4	-	43548 -31,3	42699 -30,6	848 -64,5	11192 -88,2	56369 -65,4	

Taulu/Tabell 3.
 Tuotantopanosten hankintamenot vuonna 1993 sekä %-muutokset edellisestä vuodesta, ennakkotietoja.
 Anskaffningskostnader av produktionsinsatser år 1993 samt %-förändringar från föregående år, förhandsuppgifter.
 Acquisition costs of inputs in 1993 and %-changes since the preceding year, preliminary data.

Toimiala (TOL) Näringsgren (NI)	Energia-Energi Yhteensä Summa	Polttö- aineet Bränslen	Sähkö Elekt- ricitet	Lämpö Värme	Aineet-Ämnen Yhteensä Summa	Raaka- aineet Råämnen	Pakkaus- aineet Förpackn.	Muut Andra	Yhteensä Summa
2639 Muiden sähkökoneiden ja -laitteiden valmistus - Tillv av övr elmaskiner och -appar	8432 17,1	1482 -16,5	5466 28,9	1465 23,9	206633 28,5	202693 28,4	3992 36,0	164042 -18,2	378850 2,8
264 Instrum ja hienomek tuotteiden valmistus - Tillv av instr och finmekanisk prod	21339 4,0	4695 -0,6	12815 4,8	3681 3,4	951297 19,7	936536 19,7	14763 20,6	575037 -2,4	1517538 8,1
2641 Lääkintä- ja ortopediatuotteiden valmistus - Tillv av medicinska och ortop artik	10485 0,9	2824 1,0	6353 0,2	1334 6,5	531905 29,5	520513 29,2	11395 40,2	267750 -19,1	781877 4,0
2642 Mittaus-, tarkk- ja ohjauslaitteiden valmistus - Tillv av mät-, kontroll-, styrordn	10306 7,6	1744 -0,3	6140 10,0	2327 3,4	383310 10,5	380346 10,9	2963 -19,7	300151 19,7	695695 14,6
2643-4 Optiikka-, valok. väl ja kellojen v. - Tillv av opt och fotograf anord., ur	504 -7,9	179	280 -10,0	45 -21,1	37944 3,1	37512 3,1	430 2,4	7133 -2,3	45605 2,1
27 KULKUNEUVUJEN VALMISTUS - TILLVERKNING AV TRANSPORTMEDEL	145888 1,5	32826 -2,3	83289 1,1	29679 6,7	4212845 -10,3	4207428 -10,3	5419 -8,9	1580461 -10,5	59393339 -10,1
271 Laivojen valmistus ja korjaus - Byggnade och repar av fartyg	53567 7,6	8925 17,0	34448 3,7	10165 12,5	1804950 -13,4	1804536 -13,5	381 -16,1	839664 -11,5	2702031 -12,4
272 Veneiden valmistus ja korjaus - Byggnade och repar av fritidsbåtar	5219 9,2	2317 19,0	2671 1,9	243 16,3	143262 16,1	142753 15,9	511 149,3	33673 -9,3	181844 10,0
273 Kiskoilla liikk kulkuneuvojen valmistus - Tillverkning av rälsfordon	24365 -3,3	5410 -9,5	10966 -2,0	7987 -0,7	276545 -8,0	276503 -8,0	42 -49,4	196052 -0,4	496964 -4,9
274 Autojen ja perävaunujen valmistus - Tillverkning av bilar och släpvagna	40179 -4,4	12055 -14,2	23996 -0,4	4097 5,4	1632506 -14,3	1630236 -14,3	2229 4,1	289528 -15,5	1963101 -14,3
2741 Autojen valmistus - Tillverkning av bilar	25972 -6,6	6972 -22,7	16636 -0,5	2377 14,7	1195507 -18,6	1193626 -18,7	1865 4,5	189592 -14,8	1411991 -17,9
2742 Autonkorien ja perävaunujen valmistus - Tillv av bilkaross och släpvagnar	14556 2,4	5331 6,0	7487 1,5	1729 -4,8	455875 4,6	455510 4,6	363 1,4	101811 -15,3	571395 0,2
275 Ilms-alusten ja -moottorin valmistus - Tillv av luftfartyg och -motorer	19887 3,7	3444 -1,0	9338 2,0	7103 8,7	256488 46,9	256319 47,0	168 -42,7	146304 -8,2	422681 19,7
279 Muiden ajoneuvojen valmistus - Tillverkning av övriga fordon	2504 -10,5	627 5,2	1788 -15,1	88 -9,3	91670 -16,5	89665 -16,2	2020 -27,2	60624 -25,9	154848 -20,3
2791 Polkupyörien, mopojen yms valmistus - Tillv av cyklar, moped, motorcyklar	2286 -11,0	578 5,5	1632 -15,8	74 -9,8	83807 -17,7	82004 -17,3	1811 -29,6	59093 -26,5	145223 -21,4
2799 Muiden kuljetusvälineiden valmistus - Tillverk av andra transportmedel	222 -3,5	49 2,1	157 -6,0	-	8198 3,2	7967 2,9	225 12,5	1548 4,7	9978 3,4

Taulu/Tabell 3.
 Tuotantopanosten hankintamenot vuonna 1993 sekä %-muutokset edellisestä vuodesta, ennakkotietoja.
 Anskaffningskostnader av produktionsinsatser år 1993 samt %-förändringar från föregående år, förhandsuppgifter.
 Acquisition costs of inputs in 1993 and %-changes since the preceding year, preliminary data.

Toimiala (TOL) Näringsgren (NI)	Energia-Energi		Sähköt- Elekt- ricitet		Lämpö Värme		Aineet-Ämnen Yhteensä Summa		Raaka- aineet Råämnen		Pakkaus- aineet Förpackn.		Muut Andra		Yhteensä Summa	
	Yhteensä Summa	Poltto- aineet Bränslen	Sähköt- Elekt- ricitet	Lämpö Värme	Aineet- Yhteensä Summa	Raaka- aineet Råämnen	Pakkaus- aineet Förpackn.	Muut Andra	Yhteensä Summa							
	1000 MK															
29 MUU VALMISTUS - ÖVRIG TILLVERKNING	32605	9523	18239	4810	884192	833086	51140	567364	1491410							
	7,0	1,3	8,0	14,6	8,3	8,5	4,9	14,0	10,9							
290 Muu valmistus - Övrig tillverknig	32605	9523	18239	4810	884192	833086	51140	567364	1491410							
	7,0	1,3	8,0	14,6	8,3	8,5	4,9	14,0	10,9							
2901 Kultasepäntuotteiden valmistus - Tillverknig av guldmetsprodukter	3479	910	1790	762	114190	108375	5719	75228	194146							
	-1,4	-8,0	-0,9	3,8	-22,2	-22,9	-9,2	16,7	-9,6							
2902 Soittinten valmistus - Tillverknig av musikinstrument	1018	539	481	-	8162	8074	88	15135	24374							
	-1,6	-5,6	6,2	-	-40,8	-40,7	-45,3	-18,7	-27,1							
2903 Urheiluvälineiden valmistus - Tillverknig av sportartiklar	5876	1754	3838	296	172169	164410	7779	124055	302586							
	5,8	-1,7	9,4	12,5	32,6	33,8	11,5	33,1	32,4							
2904 Leikkikalujen ja pelien valmistus - Tillverknig av leksaker och spel	1997	116	1500	379	80784	77966	2818	9027	91807							
	13,3	17,2	15,1	5,3	11,1	10,5	32,8	14,6	11,5							
2905 Valaisimien ja valaisinkalust valm - Tillv av belys.armaturer och -artik	8851	2415	5089	1334	302918	288998	13853	131780	445944							
	-0,5	-7,3	1,1	6,6	13,2	13,2	13,8	-6,5	6,9							
2906 Valokuvien kehittäminen - Framkallning av fotografier	3763	940	1393	1391	80248	75525	4838	101048	185469							
	18,9	2,0	7,6	46,9	7,5	8,8	-8,0	34,8	21,4							
2909 Muiden tuotteiden valmistus - Tillverknig av andra tuotteet	7651	2853	4152	651	126961	111035	16049	113335	248652							
	16,8	17,4	19,1	3,0	14,0	16,2	1,9	16,2	15,4							
E ENERGIA- JA VESIHUOLTO - ENERGI- OCH VATTENFÖRSÖRJNING	21687935	4372168	16256396	1061562	496353	494894	1459	2697656	24908495							
	9,5	9,9	9,3	11,4	-2,5	-2,8	442,4	18,4	10,3							
31 SÄHKÖHUOLTO (ML-YHTEISTUOTANTILÄMPÖ) - ELFÖRSÖRJNING (INKL.SAMPRODVÄRME)	21224742	4183167	16115436	929984	391704	390245	1459	2481342	24121571							
	9,6	10,1	9,3	12,0	-3,7	-4,0	442,4	19,6	10,4							
311 Sähkö ja lämmön tuot yhdyskunnille - El- och värmeprodukt för samhällen	3918810	2307636	1346085	258522	198642	197183	1459	1210405	5334318							
	16,4	15,3	18,3	13,5	-2,0	-2,6	442,4	-2,4	10,9							
3111 Vesivoim sähkön tuot yhdyskunnille - El med vattenkraft för samhällen	239728	2413	237077	28	18544	18544	-	113855	390680							
	32,6	-7,2	33,0	-20,0	-0,8	-0,8	-	1,7	25,4							
3112 Lämpövoim sähkö ja läm yhdyskunnill - El- och värmeprod för samhällen	3030328	1662926	1103604	257120	140482	140482	-	505019	3675747							
	11,8	8,2	16,3	13,7	0,1	0,1	-	1,6	9,8							
3113 Lämpövoim sähkö yhdyskunnille - El med värmekraft för samhällen	252658	250428	1511	720	4374	4374	-	47616	304651							
	71,7	79,4	-77,7	-	97,4	97,4	-	-44,9	29,2							
3114 Ydinvoimalat - Kärnkraftsverk																

Taulu/Tabell 3.
 Tuotantopanosten hankintamenot vuonna 1993 sekä %-muutokset edellisestä vuodesta, ennakkotietoja.
 Anskaffningskostnader av produktionsinsatser år 1993 samt %-förändringar från föregående år, förhandsuppgifter.
 Acquisition costs of inputs in 1993 and %-changes since the preceding year, preliminary data.

Toimiala (TOL) Näringsgren (NI)	Energia-Energi		Sähkö Elekt- ricitet	Lämpö Värme	Aineet-Ämnen		Pakkaus- aineet Förpackn.	Muut Andra	Yhteensä Summa	
	Yhteensä Summa	Poltto- aineet Bränslen			Yhteensä Summa	Raaka- aineet Råämnen				
	1000 MK									
3119 Muu sähkön tuotanto yhdyskunnille - Övrig elproduktion för samhället	541	295	246	-	181	-34,2	181	-628	1351	
	-31,9	-45,6	-2,4		-34,2		-34,2	-53,2	-43,9	
312 Sähkön ja lämmön jakelu - El- och värmedistribution	13394257	182668	12753087	460486	159054	159054	159054	1044129	14619236	
	8,0	3,9	7,9	12,0	-6,4	-6,4	-6,4	77,0	11,1	
3121 Sähkön siirto ja jakelu - Elöverföring och -distribution	10464682	43030	10371985	49272	88307	88307	88307	869585	11430700	
	5,3	33,5	5,2	14,5	-9,2	-9,2	-9,2	101,3	9,2	
3122 Sähkön ja lämmön jakelu - El- och värmedistribution	2926082	139821	2385050	410641	71703	71703	71703	174873	3196889	
	18,6	-2,6	21,9	11,6	-1,4	-1,4	-1,4	10,8	18,5	
313 Sähkön- ja lämmöntuot (teol omatarve) - El- och värmeprod (ind. eget bruk)	3907672	1691944	2005575	209593	32110	32110	32110	217092	4161251	
	8,4	4,3	12,1	9,3	-5,8	-5,8	-5,8	-11,4	7,2	
3131 Vesivoim sähköntuot (teol omatarve) - El med vattenkraft (ind. eget bruk)	371927	22	371905	-	1137	1137	1137	32999	419938	
	28,4	-43,6	28,4		34,4	34,4	34,4	-27,8	24,9	
3132 Yhteistuotantolämpö (teol omatarve) - El- och värmeprod (ind. eget bruk)	3512971	1691898	1610869	209593	30987	30987	30987	179036	3720801	
	6,5	4,3	8,6	9,3	-6,7	-6,7	-6,7	-9,0	5,5	
3139 Muu sähkön tuotanto (teol omatarve) - Annat elprod (ind. eget bruk)	
32 LÄMMÖN ERILLISTUOTANTO JA JAKELU - SEPARAT PROD OCH DISTRI AV VÄRME	380200	180022	72211	126792	3658	3658	3658	48372	432856	
	7,1	6,0	5,9	8,4	29,0	29,0	29,0	-0,4	6,5	
321 Kaukolämmön erillistuot ja jakelu - Sep prod och distr av fjärrvärme	218003	92559	12645	108087	1683	1683	1683	30858	250662	
	5,4	-3,4	2,7	9,6	26,2	26,2	26,2	-0,2	4,9	
322 Teollisuuden lämmön tuotanto - Industrins värmeproduktion	160900	83017	59269	18705	1984	1984	1984	17594	180735	
	8,6	12,1	6,1	2,3	32,2	32,2	32,2	-0,2	8,0	
33 KAUPUNKIKAAASUN TUOTANTO JA JAKELU - PRODUKTION OCH DISTRI AV STADSGAS	
34 VEDEN PUHDISTUS JA JAKELU - RENING OCH DISTRIBUTION AV VATTEN	80959	8400	68068	4585	98385	98385	98385	139471	322068	
	8,3	2,5	10,5	-6,9	6,9	6,9	6,9	6,3	8,1	

Taulu/Tabell 4
Aineellisen käyttöomaisuuden hankinta vuonna 1993 sekä %-muutokset edellisestä vuodesta, ennakkotietoja.
Anskaffning av anläggningsstillgångar år 1993 samt %-förändringar från föregående år, förhandsuppgifter.
Acquisition of fixed capital and %-changes since the preceding year in 1993, preliminary data.

Toimiala (TOL) Näringsgren (NI)	Käyttöomai- suuden han- kinta yht. Anskaffning av anläggning- stillgångar, sammanlagt 1000 mk	Maa- ja vesi- alueet Jord- och vattnen- områden	Asuin- raken- nukset Bostads- bygg- nader	Muuta- lonraken- nukset Andra husbygg- nader	Koneet, laitteet ja kalusto Maskiner, apparater, inventarier	Kuljetus- välineet Transport- medel	Maa- ja vesi- kennukset Anlägg- ningar	Muu aineel- linen käyt- töomaisuus Andra an- läggnings- tillgångar
KOKO TEOLLISUUS (C, D, E) HELA INDUSTRI	16759448 -13,1	144701 -54,3	57863 11,5	2453724 -30,9	10876617 -10,6	220459 -20,3	2461949 9,7	514350 -23,6
C KAIVOS- JA KAIVANNAISTOIMINTA - GRUVOR OCH MINERALBROT	104774 -13,6	15082 48,0	15 -98,5	8993 14,6	39166 -23,5	31 -98,8	8148 -47,3	33461 2,1
07 MALMIEN KAIVU - MALMBRYTNING	46219 106,1	13810 140,4	-	5218 143,6	23124 361,9	228	3583 -39,4	254 -93,7
09 MUU KAIVANNAISTOIMINTA - ANNAN BRYTNING OCH UTFVINNING	58565 -40,7	1272 -72,2	15 -98,8	3775 -33,9	16042 -65,2	-201 -107,2	4565 -52,2	33207 15,6
091 Kivenlouhinta - Stenbrytning	11518 -7,1	61 27,1	15 -98,6	2338 528,5	8568 8,3	70 -27,8	509 -79,2	-
0911 Kalkkikiven kaivu ja louhinta - Kalkstensbrytning	1583 -77,8	-	15 -98,6	268 -28,0	824 -73,5	-	509 -79,2	-
0912 Muu kiven louhinta - Ovrig stenbrytning	9960 88,7	61	-	2070	7745 61,2	70	-	-
092 Saven, soran ja hiekan otto - Grus-, sand- och lertäkt	-12712 -205,1	-	-	-221 -108,1	-17485 -475,0	-463 42,8	-	4631 -5,5
093 Turpeen nosto ja muokkaus - Torvupptagning och -bearbetning	47661 7,5	358 -81,9	-	1137 51,8	16040 1,8	135 -92,8	2956 140,7	27069 20,2
D TEOLLISUUS - TILLVERKNINGSINDUSTRI	12198992 -12,3	158704 -30,5	45696 16,0	2044044 -34,4	9344351 -5,3	189023 -15,8	320578 -6,8	64103 -26,6
11 ELINTARVIKE JA TUPAKKATEOLLISUUS - LIVSMEDELS OCH TOBAKSINDUSTRI	1424023 -48,0	-81487 -718,2	526 -83,5	379024 -66,8	1052042 -29,4	44467 -41,3	5205 193,4	17285 32,7
111-115 ELINTARVIKKEIDEN VALMISTUS - TILLVERKNING AV LIVSVAROR	921584 -41,3	9747 -40,7	526 -82,4	202284 -72,6	663497 -15,4	10898 -52,9	1024 -28,2	12062 370,4
111 Liha-, kasvis- ja kalatuot valm - Tillv av kött-, växt- och fiskprod	343719 -61,7	12692 364,1	-960 -210,3	84148 -85,1	234838 -27,1	5421 -6,6	727 -6,2	6608 448,8
1111 Teurastus - Slakt	20727 -31,5	135 -91,4	-	7576 -27,1	11807 -130,2	894 -27,7	-	46 -72,3
1112 Lihanjalostus - Köttfbrädling	119475 -84,5	-2190 -430,8	-960 -8827,3	27491 -94,8	92606 -60,6	887 180,5	-	18 -98,1

Taulu/Tabell 4

Aineellisen käyttöomaisuuden hankinta vuonna 1993 sekä %-muutokset edellisestä vuodesta, ennakkotietoja.
 Anskaffning av anläggningstillgångar år 1993 samt %-förändringar från föregående år, förhandsuppgifter.
 Acquisition of fixed capital and %-changes since the preceding year in 1993, preliminary data.

Toimiala (TOL) Näringsgren (NI)	Käyttöomaisuuden hankinta kinta Yht. Anskaffning av anläggningstillgångar, sammanlagt 1000 mk	Maa- ja vesi- alueet Jord- och vatten- områden	Asuin- raken- nukset Andra bostads- bygg- nader	Muut ta- lonraken- nukset Andra husbygg- nader	Koneet, laitteet ja kalusto Maskiner, apparater, inventarier	Kuljetus- valineet Transport- medel	Maa- ja vesira- kennukset Anlägg- ningar	Muu aineel- linen käyt- töomaisuus Andra an- låggnings- tillgångar
1113 Hedelmä- ja kasvi- tuot. valmistus - Tillv av frukt- och grönsaksprod	4358 -15,2	-	-	10451 28,2	22743 -37,9	1466 -70,2	25	6544 7013,0
1114 Kalatuotteiden valmistus - Tillverkn av fisk- produkter	4070 30,7	115	-	156 -23,9	2973 45,7	52 -52,7	702 -7,3	-
1115 Margariinin valmistus - Tillverkn av margarin
1116 Muu öljyjen ja rasvojen valmistus - Annantillv av oljor och fetter	11881 945,1	14683	-	37473 271,6	66553 10202,3	172 -73,3	-	-
112 Meijerituot. ja jäätelön valmistus - Tillv av mejeri- produkter och glass	228240 -11,2	60 -99,2	-	110333 33,4	112698 -27,8	789 -92,1	254 -5,2	336 107,4
1121 Meijerituotteiden valmistus - Tillverkn av mejeri- produkter	216537 -6,8	60 -99,2	-	109974 37,7	102344 -23,9	-234 -102,4	254 -5,2	336 107,4
1122 Jäätelön valmistus - Tillverkn av glass	11548 -53,3	-	-	359 -87,2	10166 -53,1	1023 299,6	-	-
113 Myllytuotteiden valmistus - Tillverkn av kvarn- produkter	35085 -62,3	796 -71,1	-	10990 -73,6	22802 -51,6	185 -84,9	-	136
114 Leipomotuotteiden valmistus - Tillverkn av bageri- produkter	144252 -19,4	-2136 -306,4	1419 241,9	-3910 -109,6	128597 -2,4	2463 -49,5	-	830 385,4
1141 Pehmeäruokaleivän ja leivonn valm - Tillv av mjukt matbröd och bakverk	115425 -14,6	-2140 -307,6	1419 241,9	-4045 -117,4	98477 -7,3	2510 -38,1	-	830 385,4
1142 Näkilleivän valmistus - Tillverkn av knäckebröd
1143 Keksin valmistus - Tillverkn av kek	19709 33,2	-	-	-	19756 33,1	-55 23,6	-	-
1144 Makaronin valmistus - Tillverkn av makaroni
115 Muu elintarvikkeiden valmistus - Ovrig tillverkn av livsmedel	170288 18,5	-1665 -183,8	67 -96,1	723 -92,8	164562 29,0	2040 53,7	43	4152 304,3
1151-2 Sokerin valmistus - Tillverkn av socker	34155 -18,6	-3524 -364,2	-	-16362 -1332,1	53625 36,5	343 160,6	37	34 -40,4

Taulu/Tabell 4
Aineellisen käyttöomaisuuden hankinta, vuonna 1993 sekä %-muutokset edellisestä vuodesta, ennakkotietoja.
Anskaffning av anläggningstillgångar år 1993 samt %-förändringar från föregående år, förhandsuppgifter.
Acquisition of fixed capital and %-changes since the preceding year in 1993, preliminary data.

Toimiala (TOL) Näringsgren (NI)	Käyttöomai- suden han- kinta yht. Anskaffning av anlägg- ningstillgångar, sammanlagt 1000 mk	Maa- ja vesi- alueet Jord- och vattnen- områden	Asuin- raken- nukset Bostads- bygg- nader	Muut ta- lonraken- nukset Andra husbygg- nader	Koneet, laitteet ja kalusto Maskiner, apparater, inventarier	Kuljetus- välineet Transport- medel	Maa- ja vesira- kennukset Anlägg- ningar	Muu aineel- linen käyt- töomaisuus Andra an- läggning- stillgångar
1153 Suklaan ja makeisten valmistus - Tillverk av choklad och sötsaker	% 75511 0,1	908	67	12797 699,8	60164 -16,1	789 -43,6	6	762 10,4
1154 Kahvinpaahito - Kafferostning	% 33717 393,1	951 72,3	-	768 19,8	28464 445,8	278 -12,6	-	3195 2752,7
1159 Muiden elintarvikkeiden valmistus - Tillverkning av andra livsmedel	% 26873 38,0	-	-	3518 -46,1	22371 97,9	630 255,9	-	159 -5,4
116 Juomien valmistus - Tillverkning av dryckesvaror	% 294011 -66,6	-101444 20973,3	-	91643 -74,4	287982 -41,5	8576 -52,4	2579 4859,6	4574 -54,2
1161-2 Alkoholijuomien valmistus - Tillverkning av alkoholdrycker	% -50386 -161,3	-102800 79900,0	-	19481 -47,9	30660 -22,3	883 -60,0	694 1234,6	695 -77,1
1163 Maltaiden valmistus - Tillverkning av malt	% 8647 -55,3	-	-	635 -54,0	7762 -54,2	249 -75,4	-	-
1164 Mallas- ja virvoitusjuomien valm - Tillverk av malt- och läskedrycker	% 335749 -56,8	1356 178,4	-	71525 -77,6	249558 -42,8	7544 -49,7	1885	3879 -44,2
117 Tupakkatuotteiden valmistus - Tillverkning av tobaksvaror	% 61732 -15,1	273 11,4	-	470 -86,5	30709 -15,8	23262 -28,1	-	-
118 Tärkkelyksen valmistus - Tillverkning av stärke	% 59409 110,6	42 -94,1	-	33027 373,0	25956 28,5	146 305,6	64	172 -1,7
119 Rehujen valmistus - Tillverkning av fodermedel	% 85166 -55,0	1393 129,7	-	43380 26,8	39319 -74,9	335 -84,3	1196 304,1	10 -93,7
12-13 TEKST.,VAATT.,NAHKAT.,JALK. V. - TILLV. AV TEXT.,KLAD.V.,SKODON	% 203408 64,2	169 151,7	2658 314,7	19360 -41,0	175093 102,6	4761 -0,2	109 890,9	1030 -30,9
12 TEKSTIILIIEN VALMISTUS - TILLVERKNING AV TEXTILER	% 174488 106,4	85 134,7	-39 -155,7	13219 -40,4	155929 163,5	3996 99,8	109 890,9	1320 -2,7
121 Lankojen ja kankaiden valmistus - Tillvrkning av garn och vävar	% 9728 479,9	-22 87,9	-	2123 460,2	7031 328,9	56 -79,7	-	126 231,6
1211 Lankojen valmistus - Tillverkning av garn	% 800 -65,4	-22	-	57 -84,8	624 -66,3	49 -38,8	-	-
1212 Kankaiden valmistus - Tillverkning av vävar	% 8293 245,8	-	-	2066 430,0	6094 219,2	7 -96,4	-	126 231,6

Taulu/Tabell 4

Aineellisen käyttöomaisuuden hankinta vuonna 1993 sekä %-muutokset edellisestä vuodesta, ennakkotietoja.
Anskaffning av anläggningstillgångar år 1993 samt %-förändringar från föregående år, förhandsuppgifter.
Acquisition of fixed capital and %-changes in 1993, preliminary data.

Toimiala (TOL) Näringsgren (NI)	Käyttöomaisuuden hankinta kinta yht. Anskaffning av anläggningstillgångar, sammanlagt 1000 mk	Maa- ja vesi- alueet Jord- och vatten- områden	Asuin- raken- nukset Bostads- bygg- nader	Muut ta- lonraken- nukset Andra husbygg- nader	Koneet, laitteet ja kalusto Maskiner, apparater, inventarier	Kuljetus- välineet Transport- medel	Maa- ja vesira- kennukset Anlägg- ningar	Muu aineel- linen käyt- töomaisuus Andra an- läggning- stillgångar
1213 Tekstiilien Yliameistely - Textilberedning	87 -89,4	-	-	-	87 -53,7	-	-	-
122 Neulosten ja neuletuott valmistus - Tillverknig av trikä och trikåvaro	20565 -6,2	-	-	175 -97,1	18314 24,2	939 114,9	-	1107 -8,8
1221 Trikooneulosten valmistus - Tillverknig av trikä	2660 10,4	-	-	-	1306 -49,3	34 -85,5	-	-
1222 Sukkien ja sukkahousujen valmistus - Tillv av strumpor och strumpbyxor	7217 163,0	-	-	-	7157 150,0	60 135,9	-	-
1223 Trikoovaatteiden valmistus - Tillverknig av trikåkläder	10546 -37,1	-	-	175 -97,0	8638 7,2	845 128,4	-	1107 -6,4
123 Muiden tekstiilien valmistus - Tillverknig av andra textiler	144075 121,0	107 -70,7	-39 -165,0	11015 -30,5	130236 174,2	2677 108,0	109 890,9	40 -61,9
1231 Sisustustekstiilien valmistus - Tillverknig av inredningstextiler	5660 20,5	23 -93,7	-	627 1105,8	5029 22,2	11 -92,3	-	-
1232 Muid sovitettujen teks.tuot valm - Tillv av andra avpassade textiler	2898 -50,7	20	-39	-116 -104,0	1433 -47,3	1612 547,4	-	-
1233 Mattojen ja ryijyjen valmistus - Tillverknig av mattor och ryor	531 109,9	-	-	-	286 9633,3	156 -39,1	88	-
1234 Nauhojen valmistus - Tillverknig av band	2957 23,9	-	-	54	2532 8,8	371 528,8	-	-
1235 Köysien, sidenarujen, verkkojen valm - Tillverknig av rep, snören och nät	50 -92,3	-	-	-	30 -95,4	20	-	-
1236 Kuitukank- ja vanutuott valmistus - Tillverk av fiber- och vaddvaror	117766 226,0	-40	-	10342 -12,2	106809 352,0	628 0,8	21 90,9	40 100,0
1239 Muiden tekstiilituott valmistus - Övrig tillverknig av textilvaror	13328 -12,2	104	-	90 -91,8	13179 -6,3	-78 -81,4	-	-
13 VAATTEIDEN, NAHKATUOT JA JALK VALM - TILLVERK KLADER, LADERVAROR, SKODON	28920 -26,5	84 202,4	2697 306,2	6141 -42,2	19164 -29,6	765 -72,4	-	-290 -316,4
131 Vaatteiden valmistus - Tillverknig av kläder	13460 -38,1	-132 -158,8	2835 56600,0	2013 -73,3	8636 -29,3	379 -80,0	-	-292 -317,9

Taulu/Tabell 4
Aineellisen käyttöomaisuuden hankinta vuonna 1993 sekä %-muutokset edellisestä vuodesta, ennakkotietoja.
Anskaffning av anläggningsstillgångar år 1993 samt %-förändringar från föregående år, förhandsuppgifter.
Acquisition of fixed capital and %-changes since the preceding year in 1993, preliminary data.

Toimiala (TOL) Näringsgren (NI)	Käyttöomai- suiden han- kinta yht. Anskaffning av anläggn.- tillgångar, sammanlagt 1000 mk	Maa- ja vesi- alueet Jord- och vatten- områden	Maa- ja raken- nukset Bostads- bygg- nader	Asuin- raken- nukset Bostads- bygg- nader	Muut ta- lonraken- nukset Andra husbygg- nader	Koneet, laitteet ja kalusto Maskiner, apparater, inventarier	Kuljetus- välineet Transport- medel	Maa- ja vesi- kennukset Anlägg- ningar	Muu aineel- linen käyt- töomaisuus Andra an- läggnings- tillgångar
1311 Kangasvaatteiden ja -asust valm - Tillverkning av kläder av väv	10958 -46,2	-	2835 56600,0	2056 -70,2	6601 -44,1	379 -77,2	-	-	-292 -317,9
1312 Nahkavaatteiden ja -asust valm - Tillverkning av kläder av läder	45 -96,1	-	-	-	275 -24,2	-	-	-	-
1313 Turkisvaatteiden ja -asust valm - Tillverkning av kläder av päls	1994 759,5	6	-	195 875,0	1701 3443,8	-	-	-	-
132 Nahan ja nahkatuotteiden valmistus - Tillverkning av läder och lädervaro	7900 -27,5	239 368,6	-	3329 49,1	4587 -46,9	-124 -287,5	-	-	-
1321 Nahan valmistus - Tillverkning av läder	7356 -26,8	239 368,6	-	3109 65,2	4058 -49,6	2 -96,9	-	-	-
1322 Laukkujen yms. nahkatuott valmistus - Tillverk av väskor o.d. lädervaror	570 -32,9	-	-	220 -37,3	538 -9,6	-126 -31,3	-	-	-
133 Jalokineiden valmistus - Tillverkning av skodon	7751 15,5	-23 72,0	-138 89,5	801 -4,6	6581 3,4	510 -43,6	-	-	2
14-15 METSÄTEOLLISUUSTUOTTEIDEN VALM - TILLVERKNING AV SKOGSINDUSTRIPROD	4943333 -1,4	188082 -29,3	22541 495,5	858829 12,1	3606833 -3,0	25869 50,5	183805 -21,6	-1693 -127,7	-
14 PUUTAVARAN JA PUUTUOTT VALMISTUS - TILLV AV TRAVAROR OCH PROD AV TRÄ	756999 5,4	4430 -27,1	262 -94,6	168848 32,2	508767 -9,7	8838 52,6	69490 1001,1	-2041 -143,6	-
141 Puun sahaus, höyläys ja kyllästys - Sågning,hyvlning,impregnering av trä	488653 26,7	2236 -49,1	374 -71,6	111321 71,0	307495 0,4	3211 137,1	65892 1143,9	20 -99,1	-
142 Vanerin ja puulevyjen valmistus - Tillv av plywood och andra träskivo	159986 -10,1	71 -94,7	-	38087 155,7	116498 -25,2	2518 -14,6	3583 684,0	-2151 -183,6	-
1421 Vanerin ja vaneriviilun valmistus - Tillverkning av plywood	139106 4,4	71 -94,7	-	36498 260,0	99635 -13,8	2281 -26,8	3189 597,8	-2151 -183,6	-
1422 Lastulevyn valmistus - Tillverkning av spånskivor	9978 -71,1	-	-	1589 -66,6	7758 -73,9	237 640,6	394	-	-
1423 Kuitulevyn valmistus - Tillverkning av träfiberskivor	4089 -59,6	-	-	-	4089 -60,3	-	-	-	-
143 Rakennuspuusepäntuott valmistus - Tillv av bygnadsnickeriprodukter	101597 -28,9	2226 639,5	-112 -103,2	16366 -65,1	77582 -14,2	1880 45,1	15 -97,3	-	-

Taulu/Tabell 4		Aineellisen käyttöomaisuuden hankinta vuonna 1993 sekä %-muutokset edellisestä vuodesta, ennakotietoja. Anskaffning av anläggningstillgångar år 1993 samt %-förändringar från föregående år, förhandsuppgifter. Acquisition of fixed capital and %-changes since the preceding year in 1993, preliminary data.														
Toimiala (TOL)		Käyttöomaisuuden hankinta vuonna 1993 sekä %-muutokset edellisestä vuodesta, ennakotietoja. Anskaffning av anläggningstillgångar år 1993 samt %-förändringar från föregående år, förhandsuppgifter. Acquisition of fixed capital and %-changes since the preceding year in 1993, preliminary data.														
Näringsgren (NI)		Käyttöomaisuuden hankinta vuonna 1993 sekä %-muutokset edellisestä vuodesta, ennakotietoja. Anskaffning av anläggningstillgångar år 1993 samt %-förändringar från föregående år, förhandsuppgifter. Acquisition of fixed capital and %-changes since the preceding year in 1993, preliminary data.														
		Käyttöomaisuuden hankinta vuonna 1993	%-muutokset edellisestä vuodesta	Asuinrakennukset ja muut rakennukset	Muut ta- lonrakennukset	Koneet, laitteet ja kalusto	Kuljetusvälineet	Maa- ja vesirakennukset	Muu aineellisen käyttöomaisuuden hankinta vuonna 1993	%-muutokset edellisestä vuodesta	Asuinrakennukset ja muut rakennukset	Muut ta- lonrakennukset	Koneet, laitteet ja kalusto	Kuljetusvälineet	Maa- ja vesirakennukset	Muu aineellisen käyttöomaisuuden hankinta vuonna 1993
		1000 mk		Asuinrakennukset ja muut rakennukset	Muut ta- lonrakennukset	Koneet, laitteet ja kalusto	Kuljetusvälineet	Maa- ja vesirakennukset	1000 mk	%-muutokset edellisestä vuodesta	Asuinrakennukset ja muut rakennukset	Muut ta- lonrakennukset	Koneet, laitteet ja kalusto	Kuljetusvälineet	Maa- ja vesirakennukset	Muu aineellisen käyttöomaisuuden hankinta vuonna 1993
1431	Puutalojen valmistus - Tillverkning av trähus	17953	-112	613	1520	12747	286	15	-31,9	-104,2	-76,8	-20,6	-59,4			
1439	Muu rak.puusepäntuott valmistus - Ovrig tillv av byggnadssnickeri- prod	84753	-	776	14165	65345	1594	-	-27,3	-	14165	65345	1594			
144	Puupakk ja -laatikoiden valmistus - Tillv av förpack och lådor av trä	7694	-	-	918	5373	678	-	-28,5	-	11,0	-35,0	688,4			
145	Muiden puutuotteiden valmistus - Ovrig tillverkning av trävaror	1009	-	-	-	703	306	-	-17,8	-	-	-34,2	186,0			
15	MASSAN, PAPERIN, PAPERITUOTTI VALM - TILLV AV MASSA, PAPPER, PAPPERSVAROR	4186334	22279	183652	689981	3098066	17031	114315	-2,5	2234,0	8,1	-1,8	49,5	-49,9		348
151	Massan, paperin, kartongin valm - Tillverkning av massa, papper, papp	4034365	22103	183652	681540	2963260	15935	113446	-3,1	2078,8	8,5	-2,4	61,2	-50,2		344
1511	Massan erillinen valmistus - Separat tillverkning av massa	2383436	-1203	-958	564197	1734951	6415	77833	158,4	83,7	321,0	148,1	10,6	-13,3		-75,5
1512	Massan, pap ja kart yhd valm - Integ tillv av massa, papper, papp	1079355	23454	38186	94436	880562	9631	32825	-55,3	351,0	-80,0	-51,3	254,6	-71,9		-44
1513	Paperin ja kart erill valmistus - Separat tillverk av papper, papp	556626	-148	2226	22946	349230	-101	2509	-32,5	-113,9	6,3	-33,9	-107,4	-88,3		388
152	Paperi- ja kartonkipakk valmistus - Tillv av pappers- och pappförpack	61663	176	-	5112	55241	704	140	2,5	141,1	14,3	1,2	-11,4	-26,3		4
1521	Säkkien ja pussien valmistus - Tillverkning av säckar och påsar	6492	-	-	-	6295	-	-	313,5	-	-	360,2	-	-		-
1522	Aaltopahvin yms pakkausten valm - Tillv av wellpapp o.d. förpackninga	54831	176	-	4978	48495	704	140	-6,4	141,1	16,0	-8,8	-8,9	-26,3		4
153	Muu pap- ja kartonkituott valm - Ovrig tillv av pap- och pappvaror	90837	-	-	3368	86333	349	729	29,6	-	-42,5	36,1	-50,8	1635,7		-
1539	Muiden pap- ja kartonkituott valm - Ovrig tillv av pap- och pappvaror	90837	-	-	3368	86333	349	729	29,6	-	-42,5	36,1	-50,8	1635,7		-
16	KUSTANTAMINEN JA PAINAMINEN - FÖRLAGSVERKSAMHET OCH TRYCKNING	533254	7414	-345	46708	459070	13553	52	-39,9	-32,5	-70,3	-33,6	-42,5	-96,2		736

Taulu/Tabell 4
Aineellisen käyttöomaisuuden hankinta vuonna 1993 sekä %-muutokset edellisestä vuodesta, ennakkotietoja.
Anskaffning av anläggningstillgångar år 1993 samt %-förändringar från föregående år, förhandsuppgifter.
Acquisition of fixed capital and %changes since the preceding year in 1993, preliminary data.

Toimiala (TOL) Näringsgren (NI)	Käyttöomai- suuden han- kinta yht. Anskaffning av anläggning- stillgångar, sammanlagt 1000 mk	Maa- ja vesi- alueet Jord- och vatten- områden	Asuin- raken- nukset Bostads- bygg- nader	Muut ta- lonraken- nukset Andra husbygg- nader	Koneet, laitteet ja kalusto Maskiner, apparater, inventarier	Kuljetus- välineet Transport- medel	Maa- ja vesi- kennukset Anlägg- ningar	Muu aineel- linen käyt- töomaisuus Andra an- läggning- stillgångar
161 Yhdist kustantaminen ja painaminen - Komb förlagsverk och tryckning	216471 -30,9	501 109,4	5576 148,9	43079 -46,0	152889 -30,9	8416 -38,9	52 -60,9	-
1611 Lehtien kustant ja painaminen - Tryck och förtag av tidningar	179749 -36,2	496 109,3	4825 444,0	32034 -58,6	125504 -38,6	8533 -26,6	52 -60,9	-
1612 Kirjojen kustant ja painaminen - Tryck och förtag av böcker	37343 64,6	5	-	7304 193,2	28884 73,0	-107	-	-
162 Erillinen painaminen - Separat tryckning	263748 -49,4	-1433 -126,0	1083 -87,5	-3552 -104,8	269013 -36,2	4815 -50,0	-	721 10,1
163 Painamista palveleva toiminta - Tjänster för tryckerier	42460 -18,5	587	507 326,1	4278 11,5	35092 -26,9	-136 -195,8	-	-
17 HUONEKALUJEN VALMISTUS - TILLVERKNING AV MÖBLER	54447 -70,6	348 6,1	250 -93,4	9014 -91,9	40034 -37,5	2319 -57,9	89 4350,0	-
18 KEMIK JA KEMIALI TUOTT VALMISTUS - TILL AV KEMIKAL OCH KEMISKA PROD	846606 -19,8	2436 533,6	-2583 -124,3	190445 -9,4	620100 -21,0	16288 -11,9	9525 -47,9	10583 -18,3
181 Peruskemikaalien valmistus - Tillverkning av grundkemikalier	353624 -35,0	2271 394,8	-821 -490,6	61193 72,0	286904 -40,6	2686 -47,8	1982 -85,6	1102 -81,5
1811 Rikkihapon valmistus - Tillverkning av svavelsyra	2639 -81,3	-	-	-	2599 -78,3	40 300,0	-	-
1812 Alkalin ja kloorin valmistus - Tillverkning av alkali och klor	6283 -69,8	-	-	1205 -3,1	5077 -72,4	-	-	-
1813 Teollisuuskaasujen valmistus - Tillverkning av industrigas	87763 -46,3	1777 72,7	-	9336 29,2	76390 -50,6	109 -85,8	-	151
1814-5 Ammoniakin, fosfori- ja typpih, v - Till av ammoniak, fosfor o salp. s	4037 -94,7	-	-	215 -70,2	3487 -94,8	333 -13,1	-	-
1816-9 Muiden peruskemikaalien valm. - Tillv. av andra grundkemikalier	251996 -6,4	494 186,7	-821	50243 95,3	199459 -13,8	2043 -29,0	1982 -49,5	951 -84,1
182 Lannoit ja torjunta-aineiden valm - Tillv av gödsel- och bekämpningsmed	37543 -8,5	-	-	5553 -18,0	26159 -21,5	80 -93,8	6513 173,1	-1 -100,4
1821 Lannoitteiden valmistus - Tillverkning av gödselmedel	18030 -40,5	-	-	3723 -35,2	8954 -64,2	40 -96,9	6283 522,7	-1 -100,4

Taulu/Tabell 4

Aineellisen käyttöomaisuuden hankinta, vuonna 1993 sekä %-muutokset edellisestä vuodesta, ennakkotietoja.
Anskaffning av anläggningstillgångar år 1993 samt %-förändringar från föregående år, förhandsuppgifter.
Acquisition of fixed capital and %-changes since the preceding year in 1993, preliminary data.

Toimiala (TOL) Näringsgren (NI)	Käyttöomai- suuden han- kinta yht. Anskaffning av anläggning- tillgångar, sammanlagt 1000 mk	Maa- ja vesi- alueet Jord- och vatten- områden	Asuin- raken- nukset Bostads- bygg- nader	Muut ta- lonraken- nukset Andra husbygg- nader	Koneet, laitteet ja kalusto Maskiner, apparater, inventarier	Kuljetus- välineet Transport- medel	Maa- ja vesi- kennukset Anlägg- ningar	Muu aineel- linen käyt- töomaisuus Andra an- läggning- tillgångar
1822 Torjunta-aineiden valmistus - Tillverkning av bekämpningsmedel	19445 81,0	-	-	1806 75,3	17368 109,4	40 700,0	230 -83,3	-
183-4 Muovi- ja kumiaineiden valm. - Tillv. av plast och gummiämnen	217913 63,2	-	-	48583 -32,6	158672 182,7	1240 646,3	119 -91,2	7629 83,8
185 Tekokuitujen valmistus - Tillverkning av konstfiber	10909 -73,4	-110 -400,0	-	960 -85,3	9948 -70,9	-	-	111 -65,1
186 Maalien ja painovärien valmistus - Tillverkning av färg och tryckfärg	18927 -34,9	-32 -104,2	-	4051 -48,7	13955 -22,7	965 -59,0	-	86 2966,7
187 Lääkkeiden valmistus - Tillverkning av läkemedel	144068 -15,8	-	138 -98,7	46355 -12,4	89696 -12,4	5815 19,6	511 20,8	766 47,3
188 Pesuain, kosmet, toaletti- ja Tillv av tvättmed, kosmet, toalettart	19611 -46,0	-	-1900 -270,1	5336 -51,1	14920 -29,7	3174 -5,1	-	-
189 Muiden kemiall tuotteiden valmistus - Tillverk av andra kemiska produkter	44221 -25,4	307 -7,5	-	19450 10,9	19702 -46,6	2581 51,5	89 -74,2	593 -66,4
19 ÖLJY- JA KIVIHIILITUOTT VALMISTUS - TILLVERK AV OLJE- OCH STENKOLSPROD	570867 -20,0	4586 19839,1	636 -62,6	10533 -88,6	466932 -16,9	-353 -109,8	80149 54,0	8391 419,2
191 Öljyn jalostus - Oljeraffinering	510782 109,1	4586 19839,1	636 -62,6	7592 -86,5	414488 151,2	1028 -42,9	74059 288,8	8391 2547,0
192 Öljytuotteiden jatkojalostus - Vidare förädling av oljeprodukter	19004 -85,6	-	-	2557 -92,8	15436 -83,2	-1494 -182,9	2408 100,7	-
1921 Voiteluaineiden valmistus - Tillverkning av smörjmedel	11903 -89,5	-	-	333 -99,0	8976 -88,5	186 154,8	2408 100,7	-
1922 Bitumisten kateaineiden valmistus - Tillverk av bitumin taktäckningsmat	5135 -60,7	-	-	2224 2,8	4591 -50,5	-1680 -203,1	-	-
1929 Muiden öljy- ja asfaltituott valm - Tillv av övriga olje- och asfaltprod	1821 -66,8	-	-	-	1821 -64,2	-	-	-
193 Koksaaot - Koksverk	41071 -87,8	-	-	384 57,4	37005 -87,9	-	3682 -88,4	-
21 KUMI- JA MUOVITUOTTEIDEN VALMISTUS - TILLVERKNING AV GUMMI- OCH PLASTVAR	301376 37,9	233 106,0	47 -94,8	25755 75,6	271657 38,3	5830 24,5	-	561 -89,7

Taulu/Tabell 4
Aineellisen käyttöomaisuuden hankinta vuonna 1993 sekä %-muutokset edellisestä vuodesta, ennakkotietoja.
Anskaffning av anläggningstillgångar år 1993 samt %-förändringar från föregående år förhållande till
Acquisition of fixed capital and %-changes since the preceding year in 1993, preliminary data.

Toimiala (TOL) Näringsgren (NI)	Käyttöomai- suuden han- kinta yht. Anskaffning av anlägg- ningstillgångar. sammanlagt 1000 mk	Maa- ja vesi- alueet Jord- och vatten- områden	Asuin- raken- nukset Bostads- bygg- nader	Muut ta- lonraken- nukset Andra husbygg- nader	Koneet, laitteet ja kalusto Maskiner, apparater, inventarier	Kuljetus- välineet Transport- medel	Maa- ja vesira- kennukset Anlägg- ningar	Muu aineel- linen käyt- töomaisuus Andra an- läggning- stillgångar
211 Kumi- tuotteiden valmistus - Tillverkning av gummivaror	60991 5,4	-	-	-66 -99,7	58305 62,6	2336 25,7	-	56 21,7
2111 Renkaiden valmistus ja pinnoitus - Tillverkning och regumering av däck	47769 -4,6	-	-	66 -99,7	45621 59,9	3082 31,9	-	-
2119 Muiden kumi- tuotteiden valmistus - Tillverkning av andra gummivaror	12528 60,2	-	-	-	12068 65,0	254 -9,6	-	56 330,8
212 Muovi- tuotteiden valmistus - Tillverkning av plastivaror	240360 49,6	233 106,0	47 -93,5	25689 591,8	213385 32,9	3405 20,5	-	505 -90,7
2121 Muovi- puolival- mistusten valmistus - Tillverkning av plasthalv- faktikat	130768 48,4	233 275,8	-	6175 18261,8	123586 47,8	2006 55,3	-	112 -96,5
2129 Muiden muovi- tuotteiden valmistus - Tillverkning av andra plastivaror	109932 51,5	-	47 -93,5	19210 470,2	92429 20,1	1433 -6,5	-	393 -82,2
22 LASI-, SAVI- JA KIVITUOTTI VALMISTUS - TILLV AV GLAS-, LER- OCH STEN- PROD	280843 -31,2	4681 -80,1	421 -7,9	55062 -65,4	210507 0,7	4379 25,5	75 -96,6	7788 -25,3
221 Lasin ja lasi- tuotteiden valmistus - Tillverkning av glas och glasvaror	32898 -9,8	-	142 129,3	2274 -62,6	27267 -3,2	1841 94,0	-	1362 -13,0
222 Posliini- tuott ja saviastiain valm- Tillv av porslinsvaror och lerkarl	16420 -88,8	-	-	-	14794 27,6	225 350,0	-	1396 -77,5
223 Rakennus- keramiikan valmistus - Tillverkning av byggeramiik	26216 -36,8	16 -96,2	-	180 -98,4	7191 -76,9	70	-	1530 1207,7
2231 Tiilien valmistus - Tillverkning av tegele	5562 -84,8	16 -96,2	-	180 -97,9	5366 -80,6	-	-	-
2239 Muun rakennus- keramiikan valmistus - Tillverkning av annan byggeramiiker
224 Sementin ja kalkin valmistus - Tillverkning av cement och kalk	19120 32,3	-	-	1600 201,9	17446 30,6	-	74 -86,4	-
2241 Sementin valmistus - Tillverkning av cement	17137 78,3	-	-	1600	15537 61,7	-	-	-
2242 Kalkin valmistus - Tillverkning av kalk	1983 -59,1	-	-	-	1909 -49,0	-	74 -86,4	-

Taulu/Tabell 4

Aineellisen käyttöomaisuuden hankinta, vuonna 1993 sekä %-muutokset edellisestä vuodesta, ennakkotietoja.
Anskaffning av anläggningsföregångar år 1993 samt %-förändringar från föregående år, förhandsuppgifter.
Acquisition of fixed capital and %-changes since the preceding year in 1993, preliminary data.

Toimiala (TOL)
Näringsgren (NI)

	Käyttöomai- suiden han- kinta yht. Anskaffning av anläggn.- tillgångar, sammantlagt 1000 mk	Maa- ja vesi- alueet Jord- och vatten- områden	Asuin- raken- nukset Bostads- bygg- nader	Muut ta- lonraken- nukset Andra husbygg- nader	Koneet, laitteet ja kalusto Maskiner, apparater, inventarier	Kuljetus- välineet Transport- medel	Maa- ja vesira- kennukset Anlägg- ningar	Muu aineel- linen käyt- töomaisuus Andra an- läggnings- tillgångar
225 Betonin, betoni- ja kipsituott valm - Tillv av betong, betong-, gipsvaror	77580 -7,7	2316 -39,0	444 -52,7	35396 75,6	35021 -37,4	1429 41,6	-	2723 94,5
226 Vuori- ja lasivillan valmistus - Tillverkning av mineralull	49374 34,3	-	-	2788 -42,5	46376 48,5	128 214,3	-	82
227 Kevytsooran ja kevytsoratuott valm - Tillv av lättgrus och lättgrusprod	2854 69,6	8 -85,2	-	-	2845 84,0	-	1 -98,8	-
228 Kivituott valm ja sepelin murskaus - Tillv av stenprod och makadamkrossn	24549 -33,6	2341 -35,2	-165 -5600,0	2517 21,7	18992 -34,2	149 -88,6	-	366 -67,3
229 Muiden lasi-, savi-, kivituoott valm - Tillv av andra glas-, ler-, stenprod	24562 212,4	-	-	6860 1871,3	17540 142,6	136 -52,3	-	26
23-27 METALLITEOLLISUUS - METALLINDUSTRI	2979522 22,1	9918 113,8	5227 2,9	434672 12,3	2392751 20,4	66442 4,5	41475 23,6	14349 -57,7
23 METALLIEN VALMISTUS - FRAMSTÄLLNING AV METALLER	660669 10,7	750 100,9	-1887 -372,9	33739 -63,3	594201 10,1	28030 113,4	3860 -83,3	2030 -87,8
231 Raudan ja teräksen valmistus - Framställning av järn och stål	363713 -21,4	718 610,9	-1410 -334,6	16511 -79,3	320232 -4,5	24873 152,3	1984 -90,5	1576 -90,3
232 Muiden kuin rautametallien valm - Framställning av icke järnmetaller	281027 139,9	-27 100,0	-540 46,0	16412 63,0	260007 36,3	3168 36,7	1876 -20,3	130
233 Metallien valu - Gjutning av metaller	15806 -7,8	59 353,8	63	1450 -35,9	13855 0,6	83 -91,4	-	303 142,4
2331 Raudan ja teräksen valu - Gjutning av järn och stål	12788 0,7	59 353,8	63	1191 -40,4	11100 14,2	83 -91,4	-	291
2332 Muiden metallien valu - Gjutning av andra metaller	2997 -32,6	-	-	259 -1,9	2739 -32,5	-	-	12 -90,4
24 METALLITUOTTEIDEN VALMISTUS - TILLVERKNING AV METALLVAROR	229241 -4,2	218 -82,8	2474 -19,6	13093 -0,7	192863 -5,9	6189 -26,7	1074 34,1	2827 -63,2
241 Metallirakenteiden yms valmistus - Tillv av metallkonstruktionier o.d.	114046 -23,6	1582 -51,2	2474 15,3	4241 -79,2	91858 -20,5	2094 -58,6	174 109,6	1944 -32,3
2411 Metallirakenteiden valmistus - Tillverkning av metallkonstruktionie	70799 -19,6	-18 -100,7	1452 -25,9	2697 -73,9	53028 -24,2	761 -69,4	32	702 -20,1

Taulu/Tabell 4
Aineellisen käyttöomaisuuden hankinta vuonna 1993 sekä %-muutokset edellisestä vuodesta, ennakkotietoja.
Anskaffning av anläggningstillgångar år 1993 samt %-förändringar från föregående år, förhandsuppgifter.
Acquisition of fixed capital and %-changes since the preceding year in 1993, preliminary data.

Toimiala (TOL) Näringsgren (NI)	Käyttöomaisuuden hankinta Kinta yht. Anskaffning av anläggningstillgångar, sammanlagt 1000 mk	Maa- ja vesialueet Jord- och vattenområden	Asuinrakennukset Bostadsbyggnader	Muut talonrakennukset Andra husbyggnader	Koneet, laitteet ja kalusto Maskiner, apparater, inventarier	Kuljetusvälineet Transportmedel	Maa- ja vesirakennukset Anläggningar	Muu aineellinen käyttöomaisuus Andra anläggningar
2412 Metallisäiliöiden valmistus - Tillverkning av metalibehållare	13759 -5,5	25 -86,8	-	1464 -52,1	10767 18,1	877 -28,9	42 -49,4	-
2413-4 Höryrkatt. teoll. putk. valmistus - Angpannor o. rörledn. för industrin	37998 -18,6	1190 97,3	1022	80 -98,8	33227 -8,9	1137 -15,3	100	1242 -3,9
248 Muiden metallituotteiden valmistus - Tillverkning av andra metallvaror	102479 21,3	-1086 44,8	-	-457 94,0	92933 10,3	4005 16,5	900 34,7	883 -81,5
2481 Työkalujen ja -välineiden valmistus - Tillverkning av verktyg och redskap	10487 22,1	100 162,9	-	2377 14,4	7412 40,4	116 -92,3	1	2 -91,3
2482 Metallipakkauksen valmistus - Tillverkning av metallförpackningar	1000 -93,3	-	-	237 -31,7	791 -94,1	-39 -126,2	-	11
2483 Metalliverkkojen ja -lankojen valm - Tillverk av metallnät och -trådar	1993 -34,2	-	-	-	1955 -32,4	-	-	-
2484 Naulojen, ruuvien yms. tuott valm - Tillverk av spik, skruvar o.d. varor	6809 0,6	-	-	221 -83,0	5188 -8,3	347 227,1	-	522 528,9
2485 Metall rakennustarvikkeiden valm - Tillv av byggtilbehör av metall	31380 36,5	-1340 -6,2	-	-12370 15,1	42591 16,0	796 16,5	-	196 -83,7
2486 Metallisten kotitaloustuott valm - Tillv av hushållsartiklar av metall	7893 195,0	-	-	264 -59,6	3628 237,7	10 -98,4	10	-
2489 Muu metallituotteiden valmistus - Övrig tillverkning av metallvaror	43782 70,9	235 143,4	-	7691 205,0	33136 45,1	1258 73,5	889	152 114,1
249 Metallituott valmist palv toiminta - Tjänster för metallvarutillverkning	8028 45,1	-	-	485 15,5	6570 29,4	722 1344,8	-	-
2499 Metallien päälylystämien, yms - Övr tjänster för metallvarutillverk	8028 45,1	-	-	485 15,5	6570 29,4	722 1344,8	-	-
25 KONEIDEN JA LAITTEIDEN VALMISTUS - TILLVERKNING AV MASKINER	516509 -13,6	5708 -48,0	3990 177,5	67604 -35,0	401846	21600 -25,9	4571 -36,2	9324 30,2
251 Yleiskäyttöisten koneiden valmistus - Tillv av maskiner för univers bruk	326202 2,4	1832 -43,9	2420 239,5	56298 162,2	247499 -10,2	7853 -30,4	485 -85,1	9492 71,1
2511 Kiint moottorien ja turbiinien valm - Tillv av stat turbiner och motorer	99385 53,4	-	-	3842	94830 47,7	28	-	358 -11,6

Taulu/Tabell 4

Aineellisen käyttöomaisuuden hankinta vuonna 1993 sekä %-muutokset edellisestä vuodesta, ennakkotietoja.
 Anskaffning av anläggningstillgångar år 1993 samt %-förändringar från föregående år, förhåndsrapporter.
 Acquisition of fixed capital and %-changes since the preceding year in 1993, preliminary data.

Toimiala (TOL)
Näringsgren (NI)

	Käyttöomai- suiden han- kinta yht. Anskaffning av anläggning- stillgångar, sammantalt, 1000 mk	Maa- ja vesi- alueet Jord- och vatten- områden	Asuin- raken- nukset Bostads- bygg- nader	Muut ta- lonraken- nukset Andra husbygg- nader	Koneet, laitteet ja kalusto Maskiner, apparater, inventarier	Kuljetus- välineet Transport- medel	Maa- ja vesira- kennukset Anlägg- ningar	Muu aineel- linen käyt- töomaisuus Andra an- läggnings- tillgångar
2512 Pumppujen ja venttiilien valmistus - Tillverkning av pumpar och ventiler	65865 -26,9	508 -83,6	2300 193,4	12803 12,5	48431 -35,5	651 -18,0	223	1775 -16,5
2513 Laakerien ja voimansiirtolaitteiden valmistus - Tillv av lager och transmiss.anord	21183 227,7	-	23	300 809,1	17925 218,8	400 506,1	-	1849 148,5
2514 Teollisuuden ja tulipesänpoltin valmistus - Tillv av ind.ugnar och eldstadsbrän	566 107,3	-	-	-	609 155,9	-43 -222,9	-	-
2515 Nosto- ja siirtolaitteiden valmistus - Tillv av lyft- och transportanord	65465 -30,6	1787 1329,6	5 -99,3	10250 18,3	43375 -41,2	3565 -49,9	-	4730 321,9
2516 Aseiden ja ammusten valmistus - Tillverkning av vapen och ammunition	20809 39,1	-	-	9823 159,7	9498 -14,3	626 532,3	262	-
2519 Muu yleiskäyttöön koneiden, laitteiden ja Tillv av övr. universalmaskiner	53002 11,3	-463 -245,5	92 820,0	15506 748,5	33368 -26,5	1987 -37,6	-	-579 -150,3
252 Erikoiskoneiden valmistus - Tillverkning av specialmaskiner	168304 -31,8	3756 -51,2	2299 -19,7	3695 -95,2	143593 2,1	10608 -14,7	4015 2,4	-245 -116,8
2521 Maatalouskoneiden valmistus - Tillverkning av jordbruksmaskiner	16249 53,6	308 3322,2	595 4858,3	1200 -49,2	13013 74,6	991 89,5	-	-
2522 Työstökoneiden valmistus - Tillverkning av bearbetningsmaskine	24630 -3,6	68	1524 4,4	2671 291,1	16665 -20,1	1508 -38,4	15 -78,3	185 670,8
2523 Metallien jalostuskoneiden valmistus - Tillv av metallförädlingsmaskiner
2524 Kaivos- ja rakennoimien koneiden valmistus - Tillv av gruv- och byggnadsmaskiner	11844 17,3	240 196,0	1552 506,3	-10755 -900,8	18607 134,7	1776 64,3	-	-562 -260,6
2525 Massa- ja paperikoneiden valmistus - Tillv av massa- och pappersmaskiner	80228 -46,1	90 -98,9	-1872 -210,8	6956 -88,1	67563 -1,8	3373 -52,8	4000 5,0	-88 -111,1
2526 Muiden teoll. erikoiskoneiden valmistus - Tillv av andra ind. specialmaskiner	33557 -23,7	3050 6200,0	500 488,2	3084 -79,0	25593 -8,3	874 -29,2	-	142 61,4
253 Eriill. koneiden korjaus ja asennus - Separat reparat. av maskiner	23152 -29,6	120 2900,0	-	7196 45,6	11867 -46,2	3249 -40,1	-	-
26 SÄHKÖTEKN. TUOTT. JA INSTRUM. VALMISTUS - TILLV AV ELTEKN. PROD. OCH INSTRUMENT	978169 32,2	2480 -58,4	2659 -11,2	127115 15,6	837391 37,1	6729 -16,0	338 23,8	116 -94,1

Taulu/Tabell 4

Aineellisen käyttöomaisuuden hankinta vuonna 1993 sekä %-muutokset edellisestä vuodesta, ennakkotietoja. Anskaffning av anläggningstillgångar år 1993 samt %-förändringar från föregående år, förhandsuppgifter. Acquisition of fixed capital and %-changes since the preceding year in 1993, preliminary data.

Toimiala (TOL) Näringsgren (NI)		Käyttöomaisuuden hankinta yht. Anskaffning av anläggningstillgångar sammanlagt, 1000 mk	Maa- ja vesialueet Jord- och vattenområden	Asuinrakennukset Bostadsbyggnader	Muut talonrakennukset Andra husbyggnader	Koneet, laitteet ja kalusto Maskiner, apparater, inventarier	Kuljetusvälineet Transportmedel	Maa- ja vesirakennukset Anläggningar	Muu aineellinen käytöomaisuus Andra anläggningar
261	Tieto- ja datorin ja kontorsmaskinien valmistus Tillv av datorer och kontorsmaskiner	% 77144 49,9	6	-	-	77202 76,2	-	-	-
262	Elektronin ja tietoliikennevälin valmistus Tillv av hemelekt och kommunikation	% 502944 45,2	-80 -103,2	2402	4346 -90,2	493508 65,3	1860 85,8	-	-135 -125,0
2621	Elektronin piirien ja osien valmistus Tillv av elektron kretsar och komponenter	% 34334 -20,0	40	-108	199 -93,6	32978 -16,4	427 47,8	-	-
2622	Tietoliikennevälineiden valmistus Tillv av kommunikationsutrustning	% 415669 54,5	-120 93,0	2510	4147 -89,9	407929 78,1	1323 203,4	-	-135 -125,0
2623-4	Radio- ja tv-väst. ot. ja tall. v. v. v. Tillv av radio- och tv, upptagn.	% 51701 50,0	-	-	-	51593 72,5	108 -60,9	-	-
263	Sähkö- ja kotitalokoneiden valmistus Tillv av el- och hushållsmaskiner	% 267674 -0,3	401 -87,5	257 225,4	60232 65,3	202026 -9,2	4286 -25,6	338 43,2	228 -67,2
2631	Sähkömoottorien ja muuntajien valmistus Tillv av elmotorer och -transformatorer	% 96888 11,9	-	-	7275 -0,4	89106 15,6	485 -40,9	-	4 -66,7
2632	Sähkönsäätö- ja tarkkailulaitin valmistus Tillv av eldistr och -kontrollapp	% 105797 29,3	407 -81,8	257 129,5	51546 183,1	52240 -13,6	1119 -40,4	-	115 85,5
2633	Kotitalokoneiden valmistus Tillv av hushållsmaskiner	% 22612 70,9	-15 -114,4	-	159 -27,4	19236 56,9	-165 -140,2	-	109 -54,2
2634	Sähköjohtimien ja kaapelien valmistus Tillverk av elledningar och -kablar	% 24024 -60,7	-	-	1035 -83,9	21346 -60,0	1224 244,8	338 -15,3	-
2635	Akkujen ja paristojen valmistus Tillv av ackumulatorer och batterier	% -61 98,4	-	-	-	-60 99,1	-	-	-
2639	Muiden sähkökoneiden ja -laitin valmistus Tillv av övr elmaskiner och -apparater	% 18564 -37,2	9	-	344 -69,6	16820 -35,6	1416 -39,0	-	-
264	Instrumentin ja hienomek. tuotteiden valmistus Tillv av instr och finmekanisk prod	% 128516 74,2	2153 920,4	-	49358 97,3	64855 40,1	606 -32,8	-	23 -98,3
2641	Lääkintä- ja ortopediatuot. valmistus Tillv av medicinska och ortop artik	% 41435 16,1	-	-	857 -95,2	28372 63,8	127 -77,0	-	23
2642	Mittaus-, tarkk- ja ohjauslaitin valmistus Tillv av mät-, kontroll-, styr- och	% 86747 135,2	2153 2432,9	-	48501 592,2	35434 27,5	383 -15,6	-	-

Taulu/Tabell 4
Aineellisen käyttöomaisuuden hankinta, vuonna 1993 sekä %-muutokset edellisestä vuodesta, ennakkotietoja.
Anskaffning av anläggningstillgångar år 1993 samt %-förändringar från föregående år, förhandsuppgifter.
Acquisition of fixed capital and %-changes since the preceding year in 1993, preliminary data.

Toimiala (TOL) Näringsgren (NI)	Käyttöomaisuuden hankinta kinta yht. Anskaffning av anläggningstillgångar, sammanlagt 1000 mk	Maa- ja vesialueet Jord- och vattenområden	Asuinrakennukset Bostadsbyggnader	Muut talonrakennukset Andra husbyggnader	Koneet, laitteet ja kalusto Maskiner, apparater, inventarier	Kuljetusvälineet Transportmedel	Maa- ja vesirakennukset Anläggningar	Muu aineellinen käyttöomaisuus Andra anläggningstillgångar
2643-4 Optiikka, valok. väl. ja kellojen v. t. av opt och fotograf anord., ur	-155 -113,1	-	-	-	-155 -113,2	-	-	-
27 KULKUNEUVUJEN VALMISTUS - TILLVERKNING AV TRANSPORTMEDEL	594934 124,2	762 129,6	-2009 1,2	193121 183,8	366450 88,6	3894 -19,3	31632 1340,4	52 -90,5
271 Laivojen valmistus ja korjaus - Byggnade och reparation av fartyg	400535 310,1	305 110,3	-	164896 288,8	202967 270,6	2132 51,4	29689 1684,2	-
272 Veneiden valmistus ja korjaus - Byggnade och repar av fritidsbåtar	4248 -31,7	-	-	630 -62,7	3598 -19,6	20 -61,5	-	-
273 Kiskoilla liik. kulkuneuvojen valm - Tillverkning av rälsfordon	8968 18,5	-	-2009 1,2	422 -24,2	9683 11,9	871 121,6	-	-
274 Autojen ja perävaunujen valmistus - Tillverkning av bilar och släpvagnar	59957 -27,2	387 93,5	-	14885 -29,9	44301 -22,9	-309 -111,1	97 -81,8	52 -67,7
2741 Autojen valmistus - Tillverkning av bilar	43250 -33,3	106 -43,6	-	4870 -58,9	38572 -23,0	-963 -146,7	97 -81,4	52 -66,7
2742 Autonkorien ja perävaunujen valm - Tillv av bilkaross och släpvagnar	16771 -4,2	281 2241,7	-	10015 6,7	5780 -21,6	652 -9,3	-	-
275 Ilma-alusten ja moott. valm ja korj - Tillv av luftfartyg och -motorer	118243 76,8	-	-	12269 480,4	103390 60,0	917 515,4	1667	-
279 Muiden ajoneuvojen valmistus - Tillverkning av övriga fordon	2854 -38,0	-	-	39 -11,4	2390 -44,9	130 188,9	100	-
2791 Polkupyörien, mopojen yms valmistus - Tillv av cyklar, moped, motorcyklar	2475 -33,6	-	-	-	2051 -41,4	130 188,9	100	-
2799 Muiden kuljetusvälineiden valmistus - Tillverk av andra transportmedel	379 -56,9	-	-	39 -11,4	339 -59,4	-	-	-
29 MUU VALMISTUS - ÖVRIG TILLVERKNING	88189 -26,7	1989 28,3	279 272,0	16477 -61,4	64928 -9,8	3584 -9,0	-	-
290 Muu valmistus - Övrig tillverkning	88189 -26,7	1989 28,3	279 272,0	16477 -61,4	64928 -9,8	3584 -9,0	-	-
2901 Kultasepäntuotteiden valmistus - Tillverkning av guldmedsprodukter	5479 -68,8	-	-	4 -99,5	4332 -73,8	1156 472,3	-	-

Taulu/Tabell 4
Aineellisen käyttöomaisuuden hankinta vuonna 1993 sekä %-muutokset edellisestä vuodesta, ennakkotietoja.
Anskaffning av anläggningsstillgångar år 1993 samt %-förändringar från föregående år, förhandsuppgifter.
Acquisition of fixed capital and %-changes since the preceding year in 1993, preliminary data.

Toimiala (TOL) Näringsgren (NI)	Käyttöomai- suden han- kinta yht. Anskaffning av anläggn.- tillgångar, sammanlagt 1000 mk	Maa- ja vesi- alueet Jord- och vatten- områden	Asuin- raken- nukset Bostads- bygg- nader	Muut ta- lonraken- nukset Andra husbygg- nader	Koneet, laitteet ja kalusto Maskiner, apparater, inventarier	Kuljetus- välineet Transport- medel	Maa- ja vesi- kennukset Anlägg- ningar	Muu aineel- linen käyt- töomaisuus Andra an- läggnings- tillgångar
2902 Soittinten valmistus - Tillverkning av musikinstrument	517 190,4	-	-	220	115 -24,3	24 -7,7	-	-
2903 Urheiluvälineiden valmistus - Tillverkning av sportartiklar	13284 -51,5	71 1675,0	-	353 -97,3	12656 -5,3	309 -66,7	-	-
2904 Leikkikalujen ja pelien valmistus - Tillverkning av leksaker och spel	5735 30,0	-	-	35	5700 30,0	-	-	-
2905 Valaisimien ja valaisinkalust valm - Tillv av belys. armaturer och -artik	40118 -0,3	1918 412,8	-	12689 -38,1	25103 32,4	340 -8,1	-	-
2906 Valokuvien kehittäminen - Framkallning av fotografier	8532 -54,0	-	-	3000 -62,6	4953 -46,8	1280 5,3	-	-
2909 Muiden tuotteiden valmistus - Tillverkning av andra produkter	15474 29,9	-	279	159 -18,9	12703 36,8	429 -63,2	-	-
E ENERGIA- JA VESIHUOLTO - ENERGI- OCH VATTENFÖRSÖRJNING	4445912 -15,3	-45152 -158,0	11863 3,3	401371 -5,5	1491550 -33,7	32399 -34,0	2133615 13,2	417210 -24,6
31 SÄHKÖHUOLTO (ML, YHTEISTUOTANTILÄMPÖ) - ELFÖRSÖRJNING (INKL. SAMPRODVARME)	4060901 -14,4	-45895 -162,5	11667 3,1	368068 -1,1	1438369 -33,2	30984 -33,8	1848351 19,9	407487 -25,0
311 Sähkö ja lämmön tuot yhdyskunnille - El- och värmeprodukt för samhällen	2327295 -18,2	-51739 -166,5	738 283,6	279884 10,3	981141 -30,1	12581 -37,5	756999 21,7	346124 -26,1
3111 Vesivoim sähkö tuot yhdyskunnille - El med vattenkraft för samhällen	228653 -4,9	-1138 -103,5	17 130,9	23092 -50,6	140031 63,4	1534 382,4	40046 2443,2	2826 -96,3
3112 Lämpövoim sähkö ja läm yhdyskunnill - El- och värmeprod för samhällen	881266 -29,1	-75232 -276,8	-	80878 -4,3	175956 -59,5	8928 -43,2	609635 2,0	7604 -89,0
3113 Lämpövoim sähkö yhdyskunnille - El med värmekraft för samhällen	772252 -4,4	66 -97,1	-33 91,5	96806 -12,6	573202 -14,1	1521 657,1	95815 356,7	4873 -34,5
3114 Ydinvoimalat - Kärnkraftsverk
3119 Muu sähkö tuotanto yhdyskunnille - Ovrig elproduktion för samhällen	-150 -168,5	-50 -4900,0	-	-100	-	-	-	-
312 Sähkö ja lämmön jakelu - El- och värmedistribution	1476728 15,0	5131 220,2	10833 -6,6	60090 -25,5	238688 6,4	17890 -32,8	1078227 21,6	65382 12,8

Taulu/Tabell 4
Aineellisen käyttöomaisuuden hankinta vuonna 1993 sekä %-muutokset edellisestä vuodesta, ennakkotietoja.
Anskaffning av anläggningstillgångar år 1993 samt %-förändringar från föregående år, förhandsuppgifter.
Acquisition of fixed capital and %-changes since the preceding year in 1993, preliminary data.

Toimiala (TOL) Näringsgren (NI)	Käyttöomaisuuden hankinta Kintta yht. Anskaffning av anläggningstillgångar, sammanlagt, 1000 mk	Maa- ja vesi-alueet Jord- och vattenområden	Asuinrakennukset Bostadsbyggnader	Muut talonrakennukset Andra husbyggnader	Koneet, laitteet ja kalusto Maskiner, apparater, inventarier	Kuljetusvälineet Transportmedel	Maa- ja vesirakennukset Anläggningar	Muu aineellinen käyttöomaisuus Andra anläggningar
3121 Sähkön siirto ja jakelu - Elöverföring och -distribution	1117044 27,3	5131 426,6	10830 -6,6	42382 -28,1	187411 21,3	11970 -32,0	833170 34,6	22804 31,0
3122 Sähkön ja lämmön jakelu - El- och värmedistribution	359614 -11,5	-	3	17596 -18,8	51318 -26,5	5802 -35,7	246075 -8,1	24216 -40,3
313 Sähkön- ja lämmöntuot (teol omatarv) El- och värmeprod (ind. eget bruk)	257454 -58,1	-	-15 -112,5	27379 -27,1	220211 -58,1	451 463,8	10066 -69,7	2 -100,0
3131 Vesi- ja lämmöntuot (teol omatarv) El med vattenkraft (ind. eget bruk)	6963 -65,9	-	-15 -112,5	958 1396,9	6278 89,4	-	-	-
3132 Yhteistuotantolämpö (teol omatarv) El- och värmeprod (ind. eget bruk)	249967 -57,9	-	-	26421 -29,5	213543 -59,2	451 463,8	10066 -69,5	2 -94,7
32 LÄMMÖN ERILLISTUOTANTO JA JAKELU - SEPARAT PROD OCH DISTRI AV VÄRME	34228 -60,7	40 -98,7	-	2474 -77,5	19523 -66,4	106 -89,1	8431 -30,7	827 -51,9
321 Kaukolämmön erillistuot ja jakelu - Sep prod och distr av fjärrvärme	24393 -64,5	40 -98,7	-	2474 -76,5	9974 -75,3	106 -89,1	8431 -29,6	827 -51,9
322 Teollisuuden lämmön tuotanto - Industrins värmeproduktion	9846 -46,5	-	-	-	9824 -44,7	-	-	-
33 KAUPUNKIKAASUN TUOTANTO JA JAKELU - PRODUKTION OCH DISTRI AV STADSGAS	-	-	-	-	-	-	-	-
34 VEDEN PUHDISTUS JA JAKELU - RENING OCH DISTRIBUTION AV VATTEN	344608 -13,5	224 -81,7	120 -29,0	27844 -33,4	32386 -9,6	1365 11,5	273249 -12,5	7404 18,6

Taulu/Tabell 5
Teollisuustoiminta lääneittäin teollisuuden pääryhmissä vuonna 1993 sekä %-muutokset edellisestä vuodesta.
Den industriella verksamheten länsvis inom industrins huvudgrupper år 1993 samt %-förändringar från föregående år.
Industrial activity by provinces in the major groups of industry in 1993 and %-changes since the preceding year.

Läni/Industrigrupp	Omistajat			Työntekijät			Kulutettu			Raaka-ai-			Brutto-			Jalostus-						
	Luku	Tjänstemän	Agare	Luku	Arbetare	Luku	Palkat	Löner	Löner	Löner	Löner	Löner	Löner	Löner	Löner	Löner	Löner	Löner	Löner			
	Antal	1000 mk	Antal	Antal	1000 mk	1000 mk	1000 kWh	1000 mk	1000 kWh	1000 mk	1000 mk	1000 mk	1000 mk	1000 mk	1000 mk	1000 mk	1000 mk	1000 mk	1000 mk			
Uudenmaan lääni																						
Nylands län																						
YHTEENSÄ	150	41741	6978869	47570	5380561	3219763	27825125	75061336	26356439	8,6												
SUMMA	-13,3	-4,5	-2,6	-7,4	-4,8	-23,5	10,0	8,8	8,6													
C KAIIVOS- JA KAIVANNAISTOIMINTA - GRUVOR- OCH MINERALBROTT	-	186	30837	198	21306	23211	41129	229477	73826													
		-9,3	0,5	-24,4	-28,6	-16,8	4,4	-20,1	-39,7													
09 MUU KAIVANNAISTOIMINTA - ANNAN BRYTNING OCH UTVINNING	-	172	26685	198	21306	23211	41129	229477	73826													
		-7,5	3,7	-24,4	-28,6	-16,8	4,4	-20,1	-39,7													
D TEOLLISUUS - TILLVERKNINGSINDUSTRI	150	36886	6212245	44607	5005240	2072539	27576887	66036035	22561370	8,7												
	-13,3	-4,6	-2,3	-7,2	-4,2	-32,6	10,1	7,9	8,7													
11 ELINTARVIKE JA TUPAKKATEOLLISUUS - LIVSMEDELS OCH TOBAKSINDUSTRI	5	4373	778287	6958	786454	269946	5435102	11641621	3317971													
	-76,2	-5,8	-5,6	-7,6	-3,2	-1,6	4,6	7,7	16,2													
12-13 TEKST., VAATT., NAHKAT., JALK., V. - TILLV. AV TEXT., KLÄD., V., SKODON	6	473	72842	1276	111174	24497	252411	758724	341553													
	-33,3	-6,2	-3,9	-10,2	-6,8	3,0	6,9	5,4	9,3													
12 TEKSTILIEN VALMISTUS - TILLVERKNING AV TEXTILER	1	317	50850	849	80312	21900	195680	574063	258735													
	-75,0	-9,7	-1,5	-10,5	-7,0	3,3	7,9	6,9	11,4													
13 VAATTEIDEN, NAHKATUOT JA JALK VALM - TILLVERK KLÄDER, LADERVAROR, SKODON	5	156	21992	427	30862	2597	56731	184661	82818													
		2,0	-9,2	-9,5	-6,2	0,5	3,5	0,8	3,2													
14-15 METSÄTEOLLISUUSTUOTTEIDEN VALM - TILLVERKNING AV SKOGSINDUSTRIPROD	13	1328	237208	2029	251552	137441	1146979	2577221	815204													
	-23,5	-3,5	-8,1	-1,5	7,4	-78,4	1,3	4,4	-0,1													
14 PUUTAVARAN JA PUUTUOTT VALMISTUS - TILLV AV TRÄVAROR OCH PROD AV TRÄ	13	302	45787	775	73356	41826	289887	670909	278843													
	-13,3	-6,8	-3,9	-2,1	9,0	13,0	7,2	5,2	3,9													
15 MASSAN, PAPERIN, PAPERITUOTTI VALM - TILLV AV MASSA, PAPPER, PAPPERSVAROR	-	1026	191421	1254	178196	95615	857092	1906312	536361													
		-2,5	-9,0	-1,0	6,7	-84,1	-0,5	4,1	-2,1													
16 KUSTANTAMINEN JA PAINAMINEN - FÖRLAGSVERKSAMHET OCH TRYCKNING	16	6569	1112722	7175	803695	152300	960835	8503964	3362384													
	-11,1	-6,3	-3,9	-9,5	-8,4	-6,0	-6,7	-5,4	-4,1													
17 HUONEKALUJEN VALMISTUS - TILLVERKNING AV MÖBLER	17	168	21453	578	41308	8224	100096	265948	138366													
	-10,5	-16,4	-14,5	-0,9	-12,7	-6,1	-16,9	-5,8	7,7													
18 KEMIK JA KEMIALL TUOTT VALMISTUS - TILLV AV KEMIKAL OCH KEMISKA PROD	-	4420	698580	2465	288724	158805	2348847	5790890	1930900													
		0,8	2,3	-4,3	-6,4	-73,5	1,7	2,4	-4,7													
19 ÖLJY- JA KIVIHIIILITUOTT VALMISTUS - TILLVERK AV ÖLJE- OCH STENKOLSPROD	-	2007	350145	902	132515	465389	6813641	9269356	1438812													
		-5,2	-2,0	-7,1	-0,6	3,9	4,3	2,2	-2,9													

Taulu/Tabell 5

Teollisuustoiminta lääneittäin teollisuuden pääryhmissä vuonna 1993 sekä %-muutokset edellisestä vuodesta.
Den industriella verksamheten länsvis inom industrins huvudgrupper år 1993 samt %-förändringar från föregående år.
Industrial activity by provinces in the major groups of industry in 1993 and %-changes since the preceding year.

Läni/Teollisuusryhmä Län/Industrigrupp	Omistajat Luku Ägare Antal	Toimihenkilöt Tjänstemän Luku Palkat Löner 1000 mk	Työntekijät Arbetare Luku Palkat Löner 1000 mk	Kulutettu sähkö Använd el 1000 kWh	Raaka-ainet arvo Råvarorna värde 1000 mk	Brutto arvo Brutto värde 1000 mk	Jalostus- arvo Förädlings värde 1000 mk
21 KUMI- JA MUOVITUOTTEIDEN VALMISTUS - TILLVERKNING AV GUMMI- OCH PLASTVAR	21 -4,5	500 -12,7	1236 -8,6	128997 -5,7	317748 13,7	941448 6,3	451848 2,5
22 LASI-, SAVI- JA KIVITUOTT VALMISTUS - TILLV AV GLAS-, LER- OCH STENPROD	5	802 -36,9	1601 -28,2	171738 -20,6	318649 -10,5	1352066 -13,4	556496 -13,1
23-27 METALLITEOLLISUUS - METALLINDUSTRI	46 -11,5	15559 -2,4	19031 -5,4	2154156 -2,6	9439826 26,3	23710422 20,2	9726725 19,9
23 METALLIEN VALMISTUS - FRAMSTÄLLNING AV METALLER	3 -40,0	545 4,2	739 -2,6	90998 -0,5	579489 16,5	1267574 15,8	270294 18,7
24 METALLITUOTTEIDEN VALMISTUS - TILLVERKNING AV METALLVAROR	22	1198 -20,1	2971 -12,3	317184 -7,8	739770 2,3	1982780 -1,7	884144 -3,0
25 KONEIDEN JA LAITTEIDEN VALMISTUS - TILLVERKNING AV MASKINER	13 -23,5	4296 -1,0	4922 -5,5	610779 -1,5	2081661 30,4	5415806 15,2	1986919 -1,9
26 SÄHKÖTEKN TUOTT JA INSTRUM VALMISTUS - TILLV AV ELTEKN PROD OCH INSTRUMENT	3	7804 0,7	6299 -5,2	644333 -3,0	4948930 32,9	11930218 26,0	5204282 30,6
27 KULKUNEUVOJEN VALMISTUS - TILLVERKNING AV TRANSPORTMEDEL	5	1716 -5,9	4100 -0,3	490862 -0,1	1089976 16,4	3114044 27,3	1381086 43,4
29 MUU VALMISTUS - ÖVRIG TILLVERKNING	-	640 0,6	1308 -0,5	126778 -1,2	403474 5,4	1077144 6,7	462080 4,1
E ENERGIA- JA VESIHUOLTO - ENERGI- OCH VATTENFÖRSÖRJNING	-	4671 -3,5	2762 -8,3	355505 -10,6	196251 -2,3	8776793 16,7	3682778 9,1
31 SÄHKÖHUOLTO (ML. YHTEISTUOTANTILÄMPÖ) - ELFÖRSÖRJNING (INKL. SAMPRODVARME)	-	4322 -3,4	2386 -8,9	310064 -11,3	148294 -2,2	7759751 17,9	2825827 9,3
32 LÄMMÖN ERILLISTUOTANTO JA JAKELU SEPARAT PROD OCH DISTRI AV VÄRME	-	37 -5,1	52 -5,5	6687 -7,4	-	83677 12,0	46810 20,2
33 KAUPUNKIKAASUN TUOTANTO JA JAKELU - PRODUKTION OCH DISTRI AV STADSGAS	-	-	-	-	-	-	-
34 VEDEN PUHDISTUS JA JAKELU - RENING OCH DISTRIBUTION AV VATTEN	-	285 -5,0	301 -4,1	34950 -6,1	45185 8,9	899080 6,7	793540 6,5

Taulu/Tabell 5
Teollisuustoiminta lääneittain teollisuuden pääryhmissä vuonna 1993 sekä %-muutokset edellisestä vuodesta.
Den industriella verksamheten i de olika industrierna huvudgrupper år 1993 samt %-förändringar från föregående år.
Industrial activity by provinces in the major groups of industry in 1993 and %-changes since the preceding year.

Läni/Teollisuusryhmä Län/Industrigrupp	Omistajat Luku Agare Antal	Työntekijät Arbetare Luku Antal	Työntekijät Arbetare Luku Antal	Kulutettu sähkö Använd el värde 1000 mk	Reaka-ai- neet arvo Rävarorna värde 1000 mk	Brutto- arvo Brutto- värde 1000 mk	Jalostus- arvo Förädlings- värde 1000 mk
Turun- ja Porin lääni Åbo- och Björneborgs län YHTEENSA SUMMA	295 -19,4	19667 -8,9	44842 -11,1	4557359 -11,3	26585027 5,5	56509050 2,2	19689202 -2,1
C KAIVOS- JA KAIVANNAISTOIMINTA - GRUVOR OCH MINERALBROT	2	152 -18,7	363 -16,0	41168 -8,1	56200 5,1	414326 -9,6	199947 -12,7
09 MUU KAIVANNAISTOIMINTA - ANNAN BRYTNING OCH UTVINNING	2	152 -18,7	363 -16,0	41168 -8,1	56200 5,1	414326 -9,6	199947 -12,7
D TEOLLISUUS - TILLVERKNINGSINDUSTRI	293 -19,5	18141 -9,1	42801 -11,1	4315007 -11,5	26480069 5,6	51218451 3,3	17409809 -1,1
11 ELINTARVIKE JA TUPAKKATEOLLISUUS - LIVSMEDELS OCH TOBAKSINDUSTRI	62 -11,4	2445 -8,6	6451 -8,0	657451 -7,2	5164690 -7,7	10202218 0,9	3412661 11,7
12-13 TEKST., VAATT., NAHKAT., JALK., V., - TILLV. AV TEXT., KLAD., V., SKODON	36 -18,2	590 -22,6	2496 -21,1	186132 -16,8	67020 -8,1	1276691 -14,3	528812 -16,9
12 TEKSTIILIJEN VALMISTUS - TILLVERKNING AV TEXTILER	7 -22,2	231 -11,8	764 -17,8	68521 -8,9	50976 -2,3	343711 -8,6	175848 -9,4
13 VAATTEIDEN, NAHKATUOT JA JALK. VALM. - TILLVERK KLADER, LADERVAROR, SKODON	29 -17,1	359 -28,2	1732 -22,5	117611 -20,9	16044 -22,6	284681 -18,9	352964 -20,1
14-15 METSÄTEOLLISUUSTUOTTEIDEN VALM - TILLVERKNING AV SKOGSINDUSTRIPROD	40 -37,5	912 -23,9	3270 -26,4	388971 -22,9	1279936 -12,7	1914441 -10,9	1661428 -0,6
14 PUUTAVARAN JA PUUTUOTT VALMISTUS - TILLV AV TRÄVAROR OCH PROD AV TRÄ	40 -32,2	288 -29,1	1639 -23,1	154398 -17,5	116122 -5,0	720286 -11,4	455939 -0,8
15 MASSAN, PAPERIN, PAPERITUOTT VALM - TILLV AV MASSA, PAPPER, PAPPERSVAROR	-	624 -21,2	1631 -29,4	234573 -26,1	1163814 -13,4	1374130 -4,7	1205489 -0,5
16 KUSTANTAMINEN JA PAINAMINEN - FÖRLAGSVERKSAMHET OCH TRYCKNING	-	1373 -7,2	2255 -7,8	207130 -7,9	40127 -3,4	321210 1,7	656271 -8,4
17 HUONEKALUJEN VALMISTUS - TILLVERKNING AV MÖBLER	14 -33,3	259 -14,8	1039 -14,8	87998 -18,2	19875 -9,2	406334 -28,2	156836 -32,3
18 KEMIK JA KEMIALL TUOTT VALMISTUS - TILLV AV KEMIKAL OCH KEMISKA PROD	-	2260 -3,0	2301 -6,6	277647 -1,1	873089 7,5	1281389 9,5	1829873 6,1
19 ÖLJY- JA KIVIHILITUOTT VALMISTUS - TILLVERK AV ÖLJE- OCH STENKOLSPROD	-	152 -5,0	305 -10,0	46210 -10,1	149171 13,0	1730738 27,3	622137 38,4

Taulu/Tabell 5
 Teollisuustoiminta lääneittäin teollisuuden pääryhmissä vuonna 1993 sekä %-muutokset edellisestä vuodesta.
 Den industriella verksamheten länsvis inom industrins huvudgrupper år 1993 samt %-förändringar från föregående år.
 Industrial activity by provinces in the major groups of industry in 1993 and %-changes since the preceding year.

Läni/Teollisuusryhmä Län/Industrigrupp	Omistajat Luku Agare Antal	Toimihenkilöt Tjänstemän Luku Palkat Löhner 1000 mk	Työntekijät Arbetare Luku Palkat Löhner 1000 mk	Kulutettu sähkö Använd el 1000 kWh	Raaka-ai- neet arvo Råvarorna värde 1000 mk	Brutto- arvo Brutto- värde 1000 mk	Jalostus- arvo Förädlings- värde 1000 mk	
21 KUMI- JA MUOVITUOTTEIDEN VALMISTUS - TILLVERKNING AV GUMMI- OCH PLASTVAR	19 -20,8	609 -7,2	88347 -5,4	197055 -3,4	105410 -0,2	501081 8,6	1266755 -0,2	587483 -5,4
22 LASI-, SAVI- JA KIVITUOTT VALMISTUS - TILLV AV GLAS-, LER- OCH STENPROD	11 -31,3	805 -14,2	119044 -10,1	200341 -9,1	176952 -4,4	515387 3,9	1585104 -2,5	676954 -4,3
23-27 METALLITEOLLISUUS - METALLINDUSTRI	80 -19,2	8512 -8,0	1265739 -8,4	2009167 -12,1	846466 -5,1	14110210 13,4	23807043 6,2	7145983 -6,1
23 METALLIEN VALMISTUS - FRAMSTÄLLNING AV METALLER	-	1015 -1,8	153704 1,6	298570 1,7	495649 1,2	5752748 11,6	6956256 6,4	900502 -13,4
24 METALLITUOTTEIDEN VALMISTUS - TILLVERKNING AV METALLVAROR	40 -18,4	595 -5,6	83285 -1,5	185379 -9,5	51697 2,2	620764 42,4	1316906 22,9	548642 11,1
25 KONEIDEN JA LAITTEIDEN VALMISTUS - TILLVERKNING AV MASKINER	20 -33,3	2573 -10,1	396453 -4,2	554726 -6,0	114563 -12,9	2061067 17,0	4584612 7,5	1917926 4,2
26 SÄHKÖTEKN TUOTT JA INSTRUM VALMISTUS - TILLV AV ELTEKN PROD OCH INSTRUMENT	9	2141 -2,5	323671 -3,1	339867 -1,6	60177 1,0	3826470 59,5	6923165 53,1	2203053 31,9
27 KULKUNEUVOJEN VALMISTUS - TILLVERKNING AV TRANSPORTMEDEL	11	2188 -13,4	308626 -22,7	630625 -25,9	124380 -22,6	1849161 -31,2	4026104 -33,1	1575860 -38,5
29 MUU VALMISTUS - ÖVRIG TILLVERKNING	11	212 -0,9	26115 -1,6	64930 -3,0	10004 7,1	131794 28,7	380541 13,8	206111 12,9
E ENERGIA- JA VESIHUOLTO - ENERGI- OCH VATTENFÖRSÖRJNING	-	1369 -5,1	228237 -5,1	200195 -7,9	402569 -48,1	63042 -4,3	4833124 -7,3	2052235 -10,0
31 SÄHKÖHUOLTO (ML. YHTEISTUOTANTILÄMPÖ) - ELFÖRSÖRJNING (INKL. SAMPRODVARME)	-	1215 -5,8	208683 -5,7	162959 -9,2	349250 -52,2	40312 -10,6	4439817 -7,9	1781004 -10,7
32 LÄMMÖN ERILLISTUOTANTO JA JAKELU SEPARAT PROD OCH DISTRI AV VÄRME	-	15 -11,8	1987 -18,6	2109 -7,3	5031 10,7	554 54,3	63415 -2,6	27965 -4,0
34 VEDEN PUHDISTUS JA JAKELU - RENING OCH DISTRIBUTION AV VATTEN	-	139 3,0	17620 4,5	35080 -1,5	48247 22,4	22542 10,5	329345 0,2	242457 -5,9

Taulu/Tabell 5
Teollisuustoiminta lääneittäin teollisuuden pääryhmissä vuonna 1993 sekä %-muutokset edellisestä vuodesta.
Den industriella verksamheten länsvis inom industrins huvudgrupper år 1993 samt %-förändringar från föregående år.
Industrial activity by provinces in the major groups of industry in 1993 and %-changes since the preceding year.

Läni/Teollisuusryhmä Län/Industrigrupp	Omistajat Luku Ågare Antal	Toimihenkilöt Tjänstemän Luku Antal	Löner 1000 mk	Palkat Löner 1000 mk	Työntekijät Arbetare Luku Antal	Löner 1000 mk	Palkat Löner 1000 mk	Kulutettu sähkö Använd el 1000 kWh	Raaka-aineet Råvarorna Värde 1000 mk	Bruttoarvo Bruttovärde 1000 mk	Jalostusarvo Förädlingsvärde 1000 mk
Hämeen lääni Tavastehus län YHTEENSA SUMMA	325 -6,6	20686 -3,4	3063751 -0,6	4806240 0,5	47224 -3,6	4806240 0,5	3067801 11,2	18810897 13,9	47010009 11,2	17616840 7,0	
C KAIIVOS- JA KAIVANNAISTOIMINTA - GRUVOR OCH MINERALBROT	2	36 20,0	4658 29,2	10931 10,2	122 19,6	10931 10,2	4611 94,5	7933 250,4	150101 74,8	88894 152,9	
09 MUU KAIVANNAISTOIMINTA - ANNAN BRYTNING OCH UTVINNING	2	36 20,0	4658 29,2	10931 10,2	122 19,6	10931 10,2	4611 94,5	7933 250,4	150101 74,8	88894 152,9	
D TEOLLISUUS - TILLVERKNINGSINDUSTRI	325 -5,8	19479 -3,5	2890555 -0,7	4606041 0,6	45517 -3,6	4606041 0,6	2833716 -13,7	18749371 14,0	42151886 10,5	16231759 8,4	
11 ELINTARVIKE JA TUPAKKATEOLLISUUS - LIVSMEDELS OCH TOBAKSINDUSTRI	56 5,7	1887 -7,0	254227 -4,6	5323 -7,6	5323 -7,6	5323 -7,6	230743 4,6	4436504 7,2	7550953 1,6	2061579 -9,6	
12-13 TEKST., VAATT., NAHKAT., JALK., V., - TILLV. AV TEXT., KLAD., V., SKODON	39 -15,2	1564 -4,1	209557 2,8	401661 -3,5	5063 -8,3	401661 -3,5	77699 -10,7	805120 13,5	2291768 7,8	1096968 15,2	
12 TEKSTIILIJEN VALMISTUS - TILLVERKNING AV TEXTILER	13 -31,6	830 -6,3	119029 9,1	232105 -0,3	2809 -9,2	232105 -0,3	48532 -18,6	501400 23,0	1414587 9,7	655184 11,2	
13 VAATTEIDEN, NAHKATUOT JA JALK VALM - TILLVERK KLADER, LADERVAROR, SKODON	26 -3,7	734 -1,5	90528 -4,4	169556 -7,6	2254 -7,2	169556 -7,6	29167 6,3	303720 0,7	877181 4,8	441784 21,7	
14-15 METSÄTEOLLISUUSTUOTTEIDEN VALM - TILLVERKNING AV SKOGSINDUSTRIPROD	36 -18,2	3067 2,0	492037 1,6	1006330 9,7	8879 4,7	1006330 9,7	1549586 29,6	4399539 17,2	9870360 19,1	3664563 19,5	
14 PUUTAVARAN JA PUUTUOTT VALMISTUS - TILLV AV TRÄVAROR OCH PROD AV TRÄ	36 -12,2	982 2,8	145861 10,0	323498 8,6	3503 2,4	323498 8,6	182240 23,0	1449258 15,8	2987521 23,8	1101691 31,6	
15 MASSAN, PAPERIN, PAPERITUOTT VALM - TILLV AV MASSA, PAPPER, PAPPERSVAROR	-	2085 1,6	346176 -1,6	682832 10,2	5376 6,3	682832 10,2	1367346 30,6	2950281 17,9	6882839 17,2	2562872 15,0	
16 KUSTANTAMINEN JA PAINAMINEN - FÖRLAGSVERKSAMHET OCH TRYCKNING	28 -3,4	1465 -1,3	217223 -0,0	252213 -5,4	2929 -8,6	252213 -5,4	50317 9,7	288076 10,5	1471404 1,5	828914 0,9	
17 HUONEKALUJEN VALMISTUS - TILLVERKNING AV MÖBLER	25	817 -18,1	106598 -14,1	208510 -14,2	2491 -13,4	208510 -14,2	53086 -9,0	375893 -7,8	1160352 -7,9	509871 -13,3	
18 KEMIK JA KEMIALI TUOTT VALMISTUS - TILLV AV KEMIKAL OCH KEMISKA PROD	-	827 -3,9	121635 -1,2	110345 -5,6	1007 -5,9	110345 -5,6	151462 4,2	623446 9,4	1540666 6,0	663501 7,1	
19 ÖLJY- JA KIVIHIILITUOTT VALMISTUS - TILLVERK AV OLJE- OCH STENKOLSPROD	-	37 -11,9	5529 -4,2	7947 -29,4	69 -29,6	7947 -29,4	1829 -12,7	37105 -8,2	77753 -7,4	28760 -8,1	

Taulu/Tabell 5

Teollisuustoiminta lääneittäin teollisuuden pääryhmissä vuonna 1993 sekä %-muutokset edellisestä vuodesta.
Den industriella verksamheten länsvis inom industrins huvudgrupper år 1993 samt %-förändringar från föregående år.
Industrial activity by provinces in the major groups of industry in 1993 and %-changes since the preceding year.

Läni/Teollisuusryhmä Län/Industrigrupp	Omistajat Luku Ägare Antal	Toimihenkilöt Tjänstemän Luku Palkat Löner 1000 mk	Työntekijät Arbetare Luku Palkat Löner 1000 mk	Kulutettu sähkö Använd el 1000 kWh	Raaka-aineet arvo Råvarorna värde 1000 mk	Bruttoarvo Bruttovärde 1000 mk	Jalostusarvo Förädlingsvärde 1000 mk		
21 KUMI- JA MUOVITUOTTEIDEN VALMISTUS - TILLVERKNING AV GUMMI- OCH PLASTVAR	14 16,7	1179 -1,0	183632 4,1	2903 2,4	312572 7,5	147235 -13,3	1049206 18,7	2770380 16,5	1293168 14,7
22 LASI-, SIVI- JA KIVITUOTT VALMISTUS - TILL AV GLAS-, LER- OCH STENPROD	17 13,3	547 -11,8	84947 -2,9	1888 -18,6	195447 -10,7	112810 -5,0	362831 -5,2	1212426 -2,1	582647 2,3
23-27 METALLITEOLLISUUS - METALLINDUSTRI	90 -11,8	7805 -2,6	1181311 -0,2	13708 -0,6	1457264 3,2	441282 1,6	6170112 19,7	13513786 14,1	5158597 12,5
23 METALLIEN VALMISTUS - FRAMSTÄLLNING AV METALLER	3	489 -5,6	75566 -7,0	1398 -2,6	167132 2,0	171194 5,7	2041158 21,8	2872372 16,5	583722 0,3
24 METALLITUOTTEIDEN VALMISTUS - TILLVERKNING AV METALLVAROR	32 -20,0	1030 -1,7	154429 2,1	2571 2,1	246020 3,7	74263 0,7	634737 0,2	1945817 4,8	754818 6,4
25 KONEIDEN JA LAITTEIDEN VALMISTUS - TILLVERKNING AV MASKINER	39 -11,4	4078 -5,7	611993 -3,8	6549 -3,3	717126 1,9	137264 -5,0	2070228 6,5	5784849 9,3	2747128 16,5
26 SÄHKÖTEKN TUOTT JA INSTRUM VALMISTUS - TILL AV ELTEKN PROD OCH INSTRUMENT	3	1288 4,8	197766 5,6	1345 11,0	126348 7,6	20744 -8,6	772915 95,0	1545429 51,3	514412 30,6
27 KULKUNEUVOJEN VALMISTUS - TILLVERKNING AV TRANSPORTMEDEL	13 8,3	920 3,0	141557 10,5	1845 -0,3	200638 5,4	37817 20,9	651074 28,7	1365319 13,6	558517 3,2
29 MUU VALMISTUS - ÖVRIG TILLVERKNING	14 -12,5	296 -5,4	36354 -2,9	1195 -4,5	95612 -5,2	15198 3,5	161101 7,0	588118 1,2	337390 -0,1
E ENERGIA- JA VESIHUOLTO - ENERGI- OCH VATTENFÖRSÖRJNING	-	1171 -1,7	169032 -0,7	1582 -5,8	189187 -3,6	229744 -13,1	53223 -2,4	4696596 16,0	1294496 -10,5
31 SÄHKÖHUOLTO (ML. YHTEISTUOTANTILÄMPÖ) - ELFÖRSÖRJNING (INKL. SAMPRODVARME)	-	1067 -2,1	155625 -0,9	1344 -5,4	163762 -3,1	196416 -14,3	45794 -4,8	4363718 16,8	1094351 -13,2
32 LÄMMÖN ERILLISTUOTANTO JA JAKELU SEPARAT PROD OCH DISTRI AV VARME	-	32 23,1	3713 9,6	84 -16,8	11009 -0,6	14804 1,6	373 2,8	153939 10,6	45085 17,2
34 VEDEN PUHDISTUS JA JAKELU - RENING OCH DISTRIBUTION AV VATTEN	-	72 -4,0	9686 -1,5	152 -4,4	14533 -9,5	18725 -8,6	7057 16,8	179061 3,8	154265 4,6

Taulu/Tabell 5
Teollisuustoiminta lääneittain teollisuuden pääryhmissä vuonna 1993 sekä %-muutokset edellisestä vuodesta.
Den industriella verksamheten länsvis inom industrins huvudgrupper år 1993 samt %-förändringar från föregående år.
Industrial activity by provinces in the major groups of industry in 1993 and %-changes since the preceding year.

Läni/Teollisuusryhmä Län/Industrigrupp	Omistajat Luku Agare Antal			Toimihenkilöt Luku Palkat Löner 1000 mk			Työntekijät Arbetare Luku Palkat Löner 1000 mk			Kulutettu Raaka-ai- neet arvo Använd el Råvarorna värde 1000 kWh 1000 mk			Brutto- arvo Brutto- värde 1000 mk			Jalostus- arvo Förädlings- värde 1000 mk		
	7563 -4,0	1190274 -1,1	21542 -4,6	2590717 0,1	8528574 2,4	12706019 4,8	34621802 15,2	11989038 20,4										
Kymen lääni Kymmene län YHTEENSA SUMMA	106 -6,2	7563 -4,0	21542 -4,6	2590717 0,1	8528574 2,4	12706019 4,8	34621802 15,2	11989038 20,4										
C KAIIVOS- JA KAIVANNAISTOIMINTA - GRUVOR OCH MINERALBROT	6 -25,0	23 -8,0	175 -17,1	18278 -9,5	3640 9,2	10982 -4,2	122721 -11,4	70326 -18,0										
09 MUU KAIVANNAISTOIMINTA - ANNAN BRYTNING OCH UTVINNING	6 -25,0	23 -8,0	175 -17,1	18278 -9,5	3640 9,2	10982 -4,2	122721 -11,4	70326 -18,0										
D TEOLLISUUS - TILLVERKNINGSINDUSTRI	102 -2,9	6804 -4,1	20046 -4,1	2496832 0,5	8049982 0,9	12660494 4,8	28171667 11,6	10426975 19,7										
11 ELINTARVIKE JA TUPAKKATEOLLISUUS - LIVSMEDELS OCH TOBAKSINDUSTRI	41 -2,4	586 -25,1	1934 -13,5	187404 -16,1	87975 -26,1	1756243 -8,8	2883525 -12,8	777292 -16,3										
12-13 TEKST.,VAATT.,NAHKAT.,JALK.V., - TILLV. AV TEXT.,KLAD.V.,SKODON	-	141 7,6	521 -4,1	39144 4,4	5035	47205 2,9	182329 22,7	136772 46,2										
12 TEKSTIILIJEN VALMISTUS - TILLVERKNING AV TEXTILER	-	41 2,5	199 -2,9	13000 5,4	2355 -17,4	35008 1,2	83705 6,3	42477 8,7										
13 VAATTEIDEN, NAHKATUOT JA JALK VALM. - TILLVERK KLADER, LADERVAROR, SKODON	-	100 9,9	322 -4,7	26144 3,9	2680 22,7	12197 8,2	98624 41,2	94295 73,1										
14-15 METSÄTEOLLISUUSTUOTTEIDEN VALM - TILLVERKNING AV SKOGSINDUSTRIPROD	24 20,0	3543 -3,4	11860 -1,4	1662002 5,0	6845579 -0,3	8856413 1,6	19460337 12,4	7093758 25,1										
14 PUUTAVARAN JA PUUTUOTT VALMISTUS - TILLV AV TRÄVAROR OCH PROD AV TRÄ	24 26,3	281 -6,0	1871 -2,9	193921 8,5	93105 -18,3	932152 12,6	1852640 22,3	711940 38,1										
15 MASSAN, PAPERIN, PAPERITUOTT VALM - TILLV AV MASSA,PAPPER,PAPPERSVAROR	-	3262 -3,2	9989 -1,1	1468081 4,5	6752474 -0,0	7924261 0,5	17507697 11,5	6381819 23,7										
16 KUSTANTAMINEN JA PAINAMINEN - FÖRLAGSVERKSAMHET OCH TRYCKNING	-	419 -3,5	570 -26,4	53813 -19,2	8583 -2,5	49961 -8,2	366716 -5,4	168293 -16,9										
17 HUONEKALUJEN VALMISTUS - TILLVERKNING AV MÖBLER	9	34 -10,5	106 -13,1	7797 -13,7	1473 0,3	25710 7,4	57181 18,0	17511 -8,6										
18 KEMIK JA KEMIALI TUOTT VALMISTUS - TILLV AV KEMIKAL OCH KEMISKA PROD	-	379 22,3	600 22,7	73305 30,5	762113 18,3	825715 64,3	1793926 50,8	588076 36,5										
19 ÖLJY- JA KIVIHIILITUOTT VALMISTUS - TILLVERK AV OLJE- OCH STENKOLSPROD	-	-	-	-	-	-	-	-										

Taulu/Tabell 5

Teollisuustoiminta lääneittäin, teollisuuden pääryhmissä vuonna 1993 sekä %-muutokset edellisestä vuodesta.
Den industriella verksamheten länsvis inom industrins huvudgrupper år 1993 samt %-förändringar från föregående år.
Industrial activity by provinces in the major groups of industry in 1993 and %-changes since the preceding year.

Läni/Teollisuusryhmä Län/Industrigrupp	Omistajat Luku Agare Antal			Työntekijät Arbetsare Luku Antal			Kulutettu sähkö Använd el 1000 kWh			Raaka-ainet arvo Råvarorna värde 1000 mk			Brutto arvo Brutto värde 1000 mk			Jalostus- arvo Förädlings- värde 1000 mk			
	Antal	Löner 1000 mk	Palkat 1000 mk	Antal	Löner 1000 mk	Palkat 1000 mk	Antal	Löner 1000 mk	Palkat 1000 mk	Antal	Löner 1000 mk	Palkat 1000 mk	Antal	Löner 1000 mk	Palkat 1000 mk	Antal	Löner 1000 mk	Palkat 1000 mk	
21 KUMI- JA MUOVITUOTTEIDEN VALMISTUS - TILLVERKNING AV GUMMI- OCH PLASTVAR	-	119	16851	284	24215	5412	65010	165515	53730	-1,1	20,4	165515	53730	-1,1	20,4	165515	53730	-1,1	
22 LASI-, SAVI- JA KIVITUOTT VALMISTUS - TILLV AV GLAS-, LER- OCH STENPROD	-	234	39684	972	114678	106689	180998	788928	413763	-11,0	-8,2	180998	413763	-11,0	3,6	788928	413763	-11,0	
23-27 METALLITEOLLISUUS - METALLINDUSTRI	21	1318	198584	3077	321835	222349	754671	2207710	986163	-4,5	-6,4	321835	754671	13,7	13,7	2207710	986163	6,1	
23 METALLIEN VALMISTUS - FRAMSTÄLLNING AV METALLER	2	246	35728	676	75013	172465	210073	533626	205086	0,8	2,3	172465	210073	16,7	16,7	533626	205086	10,7	
24 METALLITUOTTEIDEN VALMISTUS - TILLVERKNING AV METALLVAROR	7	200	30275	624	52329	11711	58224	262486	186897	75,0	4,3	-16,5	-26,7	-21,0	-21,0	262486	186897	-16,4	
25 KONEIDEN JA LAITTEIDEN VALMISTUS - TILLVERKNING AV MASKINER	7	738	112471	1326	148833	21139	385091	1086791	475321	-22,2	-7,3	-5,0	76,5	32,3	32,3	1086791	475321	24,7	
26 SÄHKÖTEKN TUOTT JA INSTRUM VALMISTUS - TILLV AV ELTEKN PROD OCH INSTRUMENT	-	32	3906	36	3722	482	11519	25787	10416	-5,9	-2,7	5,7	-15,8	-19,3	-19,3	25787	10416	-35,0	
27 KULKUNEUVOJEN VALMISTUS - TILLVERKNING AV TRANSPORTMEDEL	5	102	16204	415	41938	16552	89764	299020	108443	-5,0	1,0	7,7	4,8	0,1	0,1	299020	108443	-12,0	
29 MUU VALMISTUS - ÖVRIG TILLVERKNING
E ENERGIA- JA VESIHUOLTO - ENERGI- OCH VATTENFÖRSÖRJNING	-	734	108886	1306	170864	472019	37813	6326855	1468484	-3,9	-10,4	37,4	10,2	35,3	35,3	6326855	1468484	26,8	
31 SÄHKÖHUOLTO (ML. YHTEISTUOTANTLÄMPÖ) - ELFÖRSÖRJNING (INKL. SAMPRODVARME)	-	652	95824	1126	148237	427822	32694	6035257	1298796	-4,3	-10,9	43,7	7,3	36,7	36,7	6035257	1298796	29,6	
32 LÄMMÖN ERILLISTUOTANTO JA JAKELU SEPARAT PROD OCH DISTRI AV VARME	-	37	6615	64	9716	23813	967	153381	47135	-	-8,6	6,2	84,9	14,7	14,7	153381	47135	6,4	
34 VEDEN PUHDISTUS JA JAKELU - RENING OCH DISTRIBUTION AV VATTEN	-	44	6475	115	12674	20088	4013	137633	121310	-4,3	-7,3	-14,0	20,8	7,8	7,8	137633	121310	7,9	

Taulu/Tabell 5
 Teollisuustoiminta lääneittain teollisuuden pääryhmissä vuonna 1993 sekä %-muutokset edellisestä vuodesta.
 Den industriella verksamheten i västra inom industrigrupper år 1993 samt %-förändringar från föregående år.
 Industrial activity by provinces in the major groups of industry in 1993 and %-changes since the preceding year.

Läni/Industrigrupp	Omistajat Luku Ågare Antal	Toimihenkilöt Tjänstemän Luku Palkat Löner 1000 mk	Työntekijät Arbetare Luku Palkat Löner 1000 mk	Kulutettu sähkö Använd el värde 1000 kWh	Raaka-aineet Råvarorna värde 1000 mk	Bruttoarvo Bruttovärde 1000 mk	Jalostusarvo Färdädlingsvärde 1000 mk
Mikkelin lääni S:t Michels län YHTEENSÄ SUMMA	77 -18,9	2784 -5,2	861325 -0,2	537012 6,8	2730564 1,1	7012703 6,2	2833981 10,3
C KAIIVOS- JA KAIVANNAISTOIMINTA - GRUVOR OCH MINERALBROT	-	15	1675	4296 -15,5	6321 68,3	63080 -21,3	35098 -14,5
09 MUU KAIVANNAISTOIMINTA - ANNAN BRYTNING OCH UTVINNING	-	15	1675	4296 -15,5	6321 68,3	63080 -21,3	35098 -14,5
D TEOLLISUUS - TILLVERKNINGSINDUSTRI	78 -17,9	2557 -4,4	370120 -4,2	461382 7,8	2716764 1,0	6210777 6,3	2478095 10,5
11 ELINTARVIKE JA TUPAKKATEOLLISUUS - LIVSMEDELS OCH TOBAKKINDUSTRI	21 -8,7	239 0,4	30718 -10,1	31920 4,7	394142 -23,2	702529 -13,5	186260 -10,2
12-13 TEKST., VAATT., NAHKAT., JALK., V., - TILLV. AV TEXT., KLAD., V., SKODON	5 -16,7	70 -27,8	8250 -29,7	4514 -20,7	59293 5,4	145073 -8,7	66552 -17,6
12 TEKSTIILIJEN VALMISTUS - TILLVERKNING AV TEXTILER	1 -50,0	21 -25,0	2894 -10,2	1689 24,8	28080 16,5	60795 16,7	20964 8,0
13 VAATTEIDEN, NAHKATUOT JA JALK. VALM - TILLVERK KLÄDER, LÄDERVAROR, SKODON	4	49 -29,0	5356 -37,1	18836 -26,4	31213 -2,9	84278 -21,1	45588 -25,7
14-15 METSÄTEOLLISUUSTUOTTEIDEN VALM - TILLVERKNING AV SKOGSINDUSTRIPROD	21 -12,5	674 -2,9	96536 -0,4	314441 13,0	869092 6,9	2179569 16,8	1001323 25,8
14 PUUTAVARAN JA PUUTUOTTI VALMISTUS - TILLV AV TRÄVAROR OCH PROD AV TRÄ	21 -12,5	522 -2,2	70285 -1,8	146168 24,7	685017 9,8	1651382 19,0	744413 32,8
15 MASSAN, PAPERIN, PAPERITUOTTI VALM - TILLV AV MASSA, PAPPER, PAPPERSVAROR	-	152 -5,0	26251 3,6	60963 1,4	184075 -2,6	528187 10,2	256910 9,3
16 KUSTANTAMINEN JA PAINAMINEN - FÖRLAGSVERKSAMHET OCH TRYCKNING	-	306 -9,5	51302 -7,4	81034 -11,5	287778 20,5	689740 6,6	249877 -9,2
17 HUONEKALUJEN VALMISTUS - TILLVERKNING AV MÖBLER	5 -58,3	96 -4,0	8900 -16,4	8195 -7,5	64647 -7,0	143114 -17,5	60638 -26,5
18 KEMIK JA KEMIKALL TUOTTI VALMISTUS - TILLV AV KEMIKAL OCH KEMISKA PROD	-	43	5922 4,1	12821 -6,5	3763 -3,1	101680 7,4	28236 22,2
21 KUMI- JA MUOVITUOTTEIDEN VALMISTUS - TILLVERKNING AV GUMMI- OCH PLASTVAR	-	28 -26,3	4226 -16,3	10650 -3,1	7663 61,7	56716 -32,2	36830 86,7

Taulu/Tabell 5

Teollisuustoiminta lääneittäin teollisuuden pääryhmissä vuonna 1993 sekä %-muutokset edellisestä vuodesta.
Den industriella verksamheten länsvis inom industrins huvudgrupper år 1993 samt %-förändringar från föregående år.
Industrial activity by provinces in the major groups of industry in 1993 and %-changes since the preceding year.

Läni/Teollisuusryhmä Län/Industrigrupp	Omistajat Luku Agare Antal		Toimihenkilöt Tjänstemän Luku Palkat Löner 1000 mk		Työntekijät Arbetare Luku Palkat Löner 1000 mk		Kulutettu sähkö Använd el 1000 kWh		Raaka-ai- neet arvo Råvarorna värde 1000 mk		Brutto- arvo Brutto- värde 1000 mk		Jalostus- arvo Förädlings- värde 1000 mk	
	10	91	10722	430	36845	12153	56687	174414	87492	174414	87492	174414	87492	
22 LASI-, SAVI- JA KIVITUOTT VALMISTUS - TILLV AV GLAS-, LER- OCH STENPROD		1,1	-7,4	-5,5	-6,7	0,0	-8,4	-4,8						
23-27 METALLITEOLLISUUS - METALLINDUSTRI	14	949	144104	1942	198282	50611	854928	1830474	685265	1830474	685265	1830474	685265	
23 METALLIEN VALMISTUS - FRAMSTÄLLNING AV METALLER	
24 METALLITUOTTEIDEN VALMISTUS - TILLVERKNING AV METALLVAROR	3	147	23309	562	51856	12843	157478	378451	173021	378451	173021	378451	173021	
25 KONEIDEN JA LAITTEIDEN VALMISTUS - TILLVERKNING AV MASKINER	8	616	93157	767	83856	14709	388889	884084	345601	884084	345601	884084	345601	
26 SÄHKÖTEKN TUOTT JA INSTRUM VALMISTUS - TILLV AV ELTEKN PROD OCH INSTRUMENT	-	64	10006	157	12336	3175	32147	77456	36632	77456	36632	77456	36632	
27 KULKUNEUVOJEN VALMISTUS - TILLVERKNING AV TRANSPORTMEDEL	3	99	14351	365	40026	6193	63380	189932	72288	189932	72288	189932	72288	
29 MUU VALMISTUS - ÖVRIG TILLVERKNING	-	49	7099	230	22631	1006	42834	121226	61852	121226	61852	121226	61852	
E ENERGIA- JA VESIHUOLTO - ENERGI- OCH VATTENFÖRSÖRJNING	-	212	30913	468	58456	71196	6792	740261	319057	740261	319057	740261	319057	
31 SÄHKÖHUOLTO (ML YHTEISTUOTANTILÄMPÖ) - ELFORSÖRJNING (INKL.SAMPROD.VÄRME)	-	189	28489	400	51699	60714	4703	684089	278786	684089	278786	684089	278786	
32 LÄMMÖN ERILLISTUOTANTO JA JAKELU SEPARAT PROD OCH DISTRI AV VÄRME	
34 VEDEN PUHDISTUS JA JAKELU - RENING OCH DISTRIBUTION AV VATTEN	

Taulu/Tabell 5
 Teollisuustoiminta lääneittäin teollisuuden pääryhmissä vuonna 1993 sekä %-muutokset edellisestä vuodesta.
 Den industriella verksamheten länsvis i inom industrins huvudgrupper år 1993 samt %-förändringar från föregående år.
 Industrial activity by provinces in the major groups of industry in 1993 and %-changes since the preceding year.

Läni/Teollisuusryhmä Län/Industrigrupp	Omistajat Luku Agare Antal	Työntekijät Arbetare Luku Antal	Työntekijät Palkat Löner 1000 mk	Kulutettu sähkö Använd el 1000 kWh	Raaka-ai- neet arvo Råvarorna värde 1000 mk	Brutto- arvo Brutto- värde 1000 mk	Jalostus- arvo Förädlings- värde 1000 mk		
Pohjois-Karjalan lääni Norje Karolens län YHTEENSÄ SUMMA	73 -1,4	2046 -4,5	292644 -0,5	6479 -5,1	652049 -1,5	721671 40,0	2761232 22,1	6429689 19,1	2334409 15,4
C KAIIVOS- JA KAIVANNAISTOIMINTA - GRUVOR OCH MINERALBROT	-	36	4629 11,6	64 -4,5	8539 3,8	48386 9,9	23039 37,6	202001 13,8	115781 9,4
09 MUU KAIVANNAISTOIMINTA - ANNAN BRYTNING OCH UTVINNING	-	36	4629 11,6	64 -4,5	8539 3,8	48386 9,9	23039 37,6	202001 13,8	115781 9,4
D TEOLLISUUS - TILLVERKNINGSINDUSTRI	73 -1,4	1755 -4,9	252860 -0,7	5959 -9,1	590390 -0,4	598327 48,7	2727738 22,3	5519002 21,8	1940662 20,8
11 ELINTARVIKE JA TUPAKKATEOLLISUUS - LIVSMEDELS OCH TOBAKSINDUSTRI	26	123 -28,1	14490 -31,2	607 -23,0	56432 -25,6	21110 -6,5	715751 11,8	1031545 7,2	226737 20,1
12-13 TEKST., VAATT., NAHKAT., JALK., V., - TILLV. AV TEXT., KLAD., V., SKODON	8	94	10765 3,2	341 -24,9	28659 -4,7	5166 3,8	33536 -21,9	119587 -0,4	18977 -68,0
12 TEKSTIILIJEN VALMISTUS - TILLVERKNING AV TEXTILER
13 VAAATTEIDEN, NAHKATUOT JA JALK VALM - TILLVERK KLADER, LÄDERVAROR, SKODON	8	77	8789 7,6	256 -31,0	23442 -2,2	2061 -1,9	20480 -34,5	85604 -3,8	2603 -94,3
14-15 METSÄTEOLLISUUSTUOTTEIDEN VALM - TILLVERKNING AV SKOGSINDUSTRIPROD	14 -6,7	352 -11,1	54198 -4,8	1754 -4,0	188476 3,0	478767 74,3	1200396 32,7	2141580 40,6	575584 45,9
14 PUUTAVARAN JA PUUTUOTT VALMISTUS - TILLV AV TRÄVAROR OCH PROD AV TRÄ	14 -6,7	193 -9,8	26488 -4,3	1171 -3,5	110159 4,3	97052 8,9	658603 2,7	1248573 20,1	381018 40,2
15 MASSAN, PAPERIN, PAPERITUOTT VALM - TILLV AV MASSA, PAPPER, PAPPERSVAROR
16 KUSTANTAMINEN JA PAINAMINEN - FÖRLAGSVERKSAMHET OCH TRYCKNING	-	230 -11,2	32934 -11,7	374 -6,3	38393 -1,2	7471 5,7	61494 15,0	280782 6,6	125271 -1,2
17 HUONEKALUJEN VALMISTUS - TILLVERKNING AV MÖBLER	-	30 -9,1	3342 -11,7	220	17362 6,6	6386 20,7	40465 4,0	92209 6,3	41297 5,7
18 KEMIK JA KEMIALI TUOTT VALMISTUS - TILLV AV KEMIKAL OCH KEMISKA PROD
21 KUMI- JA MUOVITUOTTEIDEN VALMISTUS - TILLVERKNING AV GUMMI- OCH PLASTVAR	2	184 6,4	28423 17,2	606 6,9	61537 9,7	28260 -2,7	126985 23,9	380348 15,3	209474 10,8

Taulu/Tabell 5
Teollisuustoiminta lääneittain, teollisuuden pääryhmissä vuonna 1993 sekä %-muutokset edellisestä vuodesta
Den industriella verksamheten i västra, inom industrins huvudgrupper år 1993 samt %-förändringar från föregående år.
Industrial activity by provinces in the major groups of industry in 1993 and %-changes since the preceding year.

Lään/Industrigrupp	Omistajat		Työntekijät		Kulutettu sähkö Använd el	Raaka-ai- neet arvo Råvarorna		Brutto- arvo Brutto- värde	Jalostus- arvo Förädlings- värde
	Luku Antal	Agare Antal	Luku Antal	Palkat Löner		1000 mk	1000 kWh		
22 LASI-, SAVI- JA KIVITUOTT VALMISTUS - TILLV AV GLAS-, LER- OCH STENPROD	6	136	21444	466	49270	19601	87436	343676	165382
		-4,9	3,7	-7,2	-1,2	1,7	6,1	4,9	-1,1
23-27 METALLITEOLLISUUS - METALLINDUSTRI	11	515	73923	1249	123849	16996	345626	854823	420851
	-8,3	6,0	10,7	-3,1	4,1	-34,8	28,4	20,8	19,1
24 METALLITUOTTEIDEN VALMISTUS - TILLVERKNING AV METALLVAROR	6	252	35533	537	55232	2357	106732	336960	184098
		-1,6	5,1	1,9	11,8	-80,6	20,9	12,3	6,7
25 KONEIDEN JA LAITTEIDEN VALMISTUS - TILLVERKNING AV MASKINER	3	212	32322	505	51479	11466	202377	423124	181943
		15,2	18,8	-9,2	-4,4	2,2	40,1	32,5	35,1
26 SÄHKÖTEKN TUOTT JA INSTRUM VALMISTUS - TILLV AV ELTEKN PROD OCH INSTRUMENT	-	34	3701	139	9825	1768	21096	57952	37313
		13,3	5,8	-0,7	2,2	12,8	1,5	5,6	11,3
27 KULKUNEUVOJEN VALMISTUS - TILLVERKNING AV TRANSPORTMEDEL	2	17	2367	68	7313	1404	15421	36787	17497
		6,3	5,2	3,0	19,2	26,5	-2,2	10,6	38,8
29 MUU VALMISTUS - ÖVRIG TILLVERKNING
E ENERGIA- JA VESIHUOLTO - ENERGI- OCH VATTENFÖRSÖRJNING	-	250	34354	449	52101	75632	10695	717975	278535
		-4,2	-2,8	-5,9	-14,7	9,6	-21,6	4,0	-10,1
31 SÄHKÖHUOLTO (ML. YHTEISTUOTANTILÄMPÖ) - ELFÖRSÖRJNING (INKL. SAMPRODVARME)	-	221	31043	397	46473	66158	9770	644464	231178
		-4,7	-2,6	-6,8	-15,5	10,1	-21,6	3,9	-11,9
32 LÄMMÖN ERILLISTUOTANTO JA JAKELU SEPARAT PROD OCH DISTRI AV VÄRME	-	14	1725	34	3633	5380	70	41593	21699
			-10,4		-3,6	10,3	-32,7	3,7	-0,8
34 VEDEN PUHDISTUS JA JAKELU - RENING OCH DISTRIBUTION AV VATTEN	-	16	1550	21	2216	4039	1083	31986	26870
		6,7	1,6	23,5	-2,5	-0,4		6,6	5,6

Taulu/Tabell 5

Teollisuustoiminta lääneittäin teollisuuden pääryhmissä vuonna 1993 sekä %-muutokset edellisestä vuodesta.
Den industriella verksamheten länsvis inom industrins huvudgrupper år 1993 samt %-förändringar från föregående år.
Industrial activity by provinces in the major groups of industry in 1993 and %-changes since the preceding year.

Lääni/Teollisuusryhmä Län/Industrigrupp	Omistajat		Toimihenkilöt		Työntekijät		Kulutettu sähkö		Raaka-aineet		Bruttoarvo		Jalostusarvo					
	Luku	Agare	Luku	Palkat	Luku	Löner	Luku	Använd el	Luku	Råvarorna	Luku	Bruttovärde	Luku	Förädlingsvärde				
	Antal	Antal	Antal	1000 mk	Antal	1000 mk	1000 kWh	1000 mk	1000 mk	1000 mk	1000 mk	1000 mk	1000 mk	1000 mk				
Kuopion lääni Kuopio län YHTEENSA SUMMA	51	-23,9	3822	-12,9	583688	-10,1	9777	-6,3	1022305	-3,5	1916842	7,9	5452878	3,3	12854057	-2,1	4313247	3,6
C KAIIVOS- JA KAIVANNAISTOIMINTA - GRUVOR OCH MINERALBROT	-	-	144	2,9	20190	6,3	253	-5,6	30043	5,2	107466	-15,8	14607	37,6	331543	11,6	192407	26,1
09 MUU KAIVANNAISTOIMINTA - ANNAN BRYTNING OCH UTVINNING	-	-	144	2,9	20190	6,3	253	-5,6	30043	5,2	107466	-15,8	14607	37,6	331543	11,6	192407	26,1
D TEOLLISUUS - TILLVERKNINGSINDUSTRI	51	-23,9	3297	-14,2	507576	-11,1	8977	-6,3	932435	-3,5	1646096	9,1	5424323	3,3	11396374	4,8	3739450	10,0
11 ELINTARVIKE JA TUPAKKATEOLLISUUS - LIVSMEDELS OCH TOBAKSINDUSTRI	22	-	528	-0,8	79858	5,8	1630	-4,6	151291	-9,3	73047	5,6	2363209	-1,7	3296344	-3,9	545950	-15,9
12-13 TEKST., VAAATT., NAHKAT., JALK. V. - TILLV. AV TEXT., KLAD. V., SKODON	2	-60,0	195	-29,3	26827	-23,8	881	-14,9	73012	-13,4	10962	-14,8	89660	0,1	321445	-4,3	185944	-1,8
12 TEKSTIILIJEN VALMISTUS - TILLVERKNING AV TEXTILER	-	-	75	-37,5	11143	-33,0	313	-16,1	29276	-11,4	7187	-6,5	28421	-9,2	153108	2,6	104209	17,0
13 VAAATTEIDEN, NAHKATUOT JA JALK VALM - TILLVERK KLADER, LADERVAROR, SKODON	2	-	120	-23,1	15684	-15,6	568	-14,2	43736	-14,7	3775	-27,0	61239	5,0	168337	-9,9	81735	-18,5
14-15 METSÄTEOLLISUUSTUOTTEIDEN VALM - TILLVERKNING AV SKOGSINDUSTRIPROD	-	-	710	-12,8	110443	-7,4	2777	-3,9	338306	2,5	1313875	10,1	1438070	2,2	3191273	9,9	1029849	27,6
14 PUUTAVARAN JA PUUTUOTT VALMISTUS - TILLV AV TRÄVAROR OCH PROD AV TRÄ	-	-	230	-20,4	31124	-18,0	1320	-0,7	124969	14,4	58194	10,7	512886	4,8	1040330	14,5	385837	35,9
15 MASSAN, PAPERIN, PAPERITUOTT VALM - TILLV AV MASSA, PAPPER, PAPPERSVAROR	-	-	480	-8,6	79319	-2,4	1457	-6,7	213337	-3,4	1255681	10,1	925184	0,7	2150943	7,8	644012	23,1
16 KUSTANTAMINEN JA PAINAMINEN - FÖRLAGSVERKSAMHET OCH TRYCKNING	-	-	311	-19,0	51032	-15,4	677	-7,3	55508	-16,0	11935	-2,2	74124	-15,2	374383	-5,3	199206	-1,1
17 HUONEKALUJEN VALMISTUS - TILLVERKNING AV MÖBLER	-	-	37	-7,5	4618	5,9	143	-2,7	12199	3,3	4440	-5,0	40783	8,9	97227	10,5	42335	1,9
18 KEMIK JA KEMIALI TUOTT VALMISTUS - TILLV AV KEMIKAL OCH KEMISKA PROD	-	-	186	-10,6	27587	-2,4	307	2,0	37413	6,6	161311	14,4	485522	24,9	1056187	24,1	476097	32,6
21 KUMI- JA MUOVITUOTTEIDEN VALMISTUS - TILLVERKNING AV GUMMI- OCH PLASTIVAR	-	-	15	-72,2	2190	-68,5	50	-65,5	4199	-52,3	3114	-41,4	39601	-6,7	52958	-21,8	9646	-29,2

Taulu/Tabell 5

Teollisuustoiminta lääneittäin teollisuuden pääryhmissä vuonna 1993 sekä %-muutokset edellisestä vuodesta.
Den industriella verksamheten länsvis inom industrins huvudgrupper år 1993 samt %-förändringar från föregående år.
Industrial activity by provinces in the major groups of industry in 1993 and %-changes since the preceding year.

Läni/Teollisuusryhmä Län/Industrigrupp	Omistajat Luku Agare Antal	Työntekijät Arbetare Luku Antal	Työntekijät Palkat Löner 1000 mk	Kulutettu sähkö Använd el 1000 kWh	Raaka-aineet Råvarorna värde 1000 mk	Bruttoarvo Bruttovärde 1000 mk	Jalostusarvo Förädlingsvärde 1000 mk
22 LASI-, SAVI- JA KIVITUOTTU VALMISTUS - TILLV AV GLAS-, LER- OCH STENPROD	3 -40,0	133 -13,1	16043 -23,4	23094 -28,1	70436 5,7	178034 -8,5	75792 -18,5
23-27 METALLITEOLLISUUS - METALLINDUSTRI	12 -50,0	1143 -16,1	183008 -15,8	232087 2,2	804860 11,4	2782179 7,5	1142125 10,2
23 METALLIEN VALMISTUS - FRAMSTÄLLNING AV METALLER
24 METALLITUOTTEIDEN VALMISTUS - TILLVERKNING AV METALLVAROR	8 -38,5	765 3,4	126384 9,0	114695 4,0	473557 27,6	1936035 17,7	749066 22,8
25 KONEIDEN JA LAITTEIDEN VALMISTUS - TILLVERKNING AV MASKINER	4 -20,0	256 -4,1	39383 3,1	69232 5,0	228872 8,8	547842 18,1	255933 22,3
26 SÄHKÖTEKN TUOTT JA INSTRUM VALMISTUS - TILLV AV ELTEKN PROD OCH INSTRUMENT	-	57 -80,0	8635 -84,0	19579 -9,8	50740 -40,8	141593 -55,4	63467 -56,4
27 KULKUNEUVUJEN VALMISTUS - TILLVERKNING AV TRANSPORTMEDEL	-	50 -5,7	6600 2,4	18474 -9,1	34281 -12,8	90852 -17,4	38156 -19,2
29 MUU VALMISTUS - ÖVRIG TILLVERKNING
E ENERGIA- JA VESIHUOLTO - ENERGI- OCH VATTENFÖRSÖRJNING	-	380 -6,4	55003 -7,4	59498 -8,7	14802 -16,0	1120599 -43,0	385915 -37,2
31 SÄHKÖHUOLTO (ML. YHTEISTUOTANTILÄMPÖ) - ELFÖRSÖRJNING (INKL. SAMPRODVARME)	-	336 -7,2	48798 -8,2	50933 -8,6	13124 -14,7	1001778 -46,0	303060 -43,7
32 LÄMMÖN ERILLISTUOTANTO JA JAKELU SEPARAT PROD OCH DISTRI AV VARME	-	24	3271 2,3	3643 -5,2	-	57487 0,4	29230 -2,7
34 VEDEN PUHDISTUS JA JAKELU - RENING OCH DISTRIBUTION AV VATTEN	-	20	2969 -2,0	5075 -9,2	11189 5,2	58348 10,6	51298 13,2

Taalu/Tabell 5
Teollisuustoiminta lääneittain teollisuuden pääryhmissä vuonna 1993 sekä %-muutokset edellisestä vuodesta
Den industriella verksamheten i de olika provinserna inom industrigrupper år 1993 samt %-förändringar från föregående år.
Industrial activity by provinces in the major groups of industry in 1993 and %-changes since the preceding year.

Lääni/Teollisuusryhmä Län/Industrigrupp	Omistajat Luku Agare Antal		Työntekijät Arbetare Luku Antal		Kulutettu Raaka-ai- neet arvo Rävarorna värde 1000 mk		Brutto- arvo Brutto- värde 1000 mk		Jalostus- arvo Förädlings- värde 1000 mk
	5198 -3,5	779288 -2,5	12409 -5,6	1400372 -4,3	3735181 15,5	5815403 1,0	16294392 13,1	6163757 17,1	
Keski-Suomen lääni Mellersta Finlands län YHTEENSA SUMMA	71 -18,4	5198 -3,5	779288 -2,5	12409 -5,6	1400372 -4,3	3735181 15,5	5815403 1,0	16294392 13,1	6163757 17,1
C KAIVOS- JA KAIVANNAISTOIMINTA - GRUVOR OCH MINERALBROT
09 MUU KAIVANNAISTOIMINTA - ANNAN BRYTNING OCH UTVINNING
D TEOLLISUUS - TILLVERKNINGSINDUSTRI	70 -19,5	4790 -2,6	719788 -1,4	11857 -4,7	1332438 -3,0	3643466 15,9	5782695 1,0	13805659 11,6	5722630 20,9
11 ELINTARVIKE JA TUPAKKATEOLLISUUS - LIVSMEDELS OCH TOBAKSINDUSTRI	-	351 -9,3	47425 -8,7	1098 -12,5	112123 -6,9	32030 2,6	1041135 -15,7	1619611 -8,2	338576 12,8
12-13 TEKST., VAATT., NAHKAT., JALK., V., - TILLV. AV TEXT., KLAD., V., SKODON	4 -42,9	72 -28,0	8797 -19,0	356 -17,6	23675 -16,5	5431 -1,6	34348 -11,4	108091 -22,5	60740 -32,6
12 TEKSTILIEN VALMISTUS - TILLVERKNING AV TEXTILER	1 -50,0	17 -61,4	2422 -41,4	66 -46,3	5347 -44,8	2679 1,8	11614 -2,0	28959 -54,5	14980 -70,2
13 VAATTEIDEN, NAHKATUOT JA JALK VALM - TILLVERK KLADER, LADERVAROR, SKODON	3 -40,0	55 -1,8	6375 -5,2	290 -6,1	18328 -1,7	2752 -4,6	22734 -15,5	79132 4,4	45760 14,8
14-15 METSÄTEOLLISUUSTUOTTEIDEN VALM - TILLVERKNING AV SKOGSINDUSTRIPROD	15	1294 -0,5	210569 -0,3	4827 1,8	597809 0,4	3395444 16,8	3169055 7,1	7037753 19,2	2534591 31,6
14 PUUTAVARAN JA PUUTUOTT VALMISTUS - TILLV AV TRÄVAROR OCH PROD AV TRÄ	15	406 3,3	54239 11,2	1975 3,1	172251 1,8	89869 9,5	632004 15,6	1273426 21,1	482636 31,2
15 MASSAN, PAPERIN, PAPERITUOTT VALM - TILLV AV MASSA, PAPPER, PAPPERSVAROR	-	888 -2,2	156330 -3,8	2852 1,0	425558 -0,2	3305575 17,0	2537061 5,1	5764327 18,8	2051955 31,7
16 KUSTANTAMINEN JA PAINAMINEN - FÖRLAGSVERSAMHET OCH TRYCKNING	12 -7,7	442 -6,0	69460 -6,8	940 -10,0	94926 -9,9	21594 7,5	102972 -10,2	518907 -7,2	302801 -5,5
17 HUONEKALUJEN VALMISTUS - TILLVERKNING AV MÖBLER	-	149 -10,2	22973 4,4	285 -8,4	25707 -6,4	8922 -0,1	43866 7,0	152454 6,7	82101 -1,3
18 KEMIK JA KEMIALL TUOTT VALMISTUS - TILLV AV KEMIKAL OCH KEMISKA PROD	-	263 1,2	41019 2,0	480 -6,2	57010 5,5	59988 28,7	155694 7,0	598594 20,8	360470 27,4
21 KUMI- JA MUOVITUOTTEIDEN VALMISTUS - TILLVERKNING AV GUMMI- OCH PLASTVAR	-	30	1234 -65,7	78 -36,6	6534 -36,0	3417 -11,6	21525 -4,3	47241 -24,4	22571 -33,8

Taulu/Tabell 5

Teollisuustoiminta lääneittäin, teollisuuden pääryhmissä vuonna 1993 sekä %-muutokset edellisestä vuodesta.
Den industriella verksamheten länsvis inom industrins huvudgrupper år 1993 samt %-förändringar från föregående år.
Industrial activity by provinces in the major groups of industry in 1993 and %-changes since the preceding year.

Läni/Teollisuusryhmä Län/Industrigrupp	Omistajat Luku Agare Antal		Työntekijät Arbetare Luku Antal		Työntekijät Palkat Löner 1000 mk		Kulutettu sähkö Använd el värde 1000 kWh		Raaka-ai- neet arvo Råvarorna värde 1000 mk		Brutto- arvo Brutto- värde 1000 mk		Jalostus- arvo Förädlings- värde 1000 mk	
	Luku	Antal	Luku	Antal	Palkat	Löner	1000 mk	1000 kWh	Raaka-ai- neet arvo Råvarorna värde 1000 mk	Brutto- arvo Brutto- värde 1000 mk	Jalostus- arvo Förädlings- värde 1000 mk			
22 LASI-, SAVI- JA KIVITUOTTU VALMISTUS - TILLV AV GLAS-, LER- OCH STENPROD	2	44	5922	189	17718	3741	29054	91287	47966					
	-80,0	-22,8	-23,5	-26,7	-28,4	-16,6	-22,0	-22,8	-8,2					
23-27 METALLITEOLLISUUS - METALLINDUSTRI	17	2115	306835	3529	391333	112471	1181311	3571814	1920910					
	-5,6	-0,8	0,1	-4,9	-3,0	-3,1	4,8	12,7	17,6					
24 METALLITUOTTEIDEN VALMISTUS - TILLVERKNING AV METALLVAROR	4	141	19642	488	44407	13409	133789	295095	127340					
	-20,0	-2,1	-4,2	-5,8	-5,0	5,8	12,7	6,5	-6,2					
25 KONEIDEN JA LAITTEIDEN VALMISTUS - TILLVERKNING AV MASKINER	3	1563	224799	2314	273413	86460	773545	2586766	1444503					
		-1,9	-0,7	-8,1	-3,9	-6,7	-3,8	8,8	15,5					
26 SÄHKÖTEKN TUOTT JA INSTRUM VALMISTUS - TILLV AV ELTEKN PROD OCH INSTRUMENT	6	381	57779	673	67510	11242	248267	642353	327713					
		5,0	6,5	8,9	2,4	18,1	31,4	33,2	40,6					
27 KULKUNEUVOJEN VALMISTUS - TILLVERKNING AV TRANSPORTMEDEL	4	30	4615	54	6003	1360	25710	47600	21354					
		-3,2	-13,9		-2,0	12,9	65,4	44,6	54,0					
29 MUU VALMISTUS - OVRIG TILLVERKNING					
E ENERGIA- JA VESIHUOLTO - ENERGI- OCH VATTENFÖRSÖRJNING	-	298	42237	546	67338	89849	29422	2476284	450251					
		-20,1	-19,9	-22,9	-23,9	1,0	-2,3	21,9	-16,3					
31 SÄHKÖHUOLTO (ML. YHTEISTUOTANTILÄMPÖ) - ELFÖRSÖRJNING (INKL. SAMPRODVARME)	-	255	36983	468	56246	72622	24910	2399457	408880					
		-23,4	-21,9	-22,8	-26,9	-1,8	-12,9	22,4	-20,5					
32 LÄMMÖN ERILLISTUOTANTO JA JAKELU SEPARAT PROD OCH DISTRI AV VÄRME	-	11	1466	40	5389	5715	387	45034	15627					
			-4,6	-7,0	-0,8	12,1	26,9	8,2	33,3					
34 VEDEN PUHDISTUS JA JAKELU - RENING OCH DISTRIBUTION AV VATTEN					

Taulu/Tabell 5
Teollisuustoiminta lääneittäin teollisuuden pääryhmissä vuonna 1993 sekä %-muutokset edellisestä vuodesta.
Den industriella verksamheten länsvis inom industrins huvudgrupper år 1993 samt %-förändringar från föregående år.
Industrial activity by provinces in the major groups of industry in 1993 and %-changes since the preceding year.

Läni/Teollisuusryhmä Län/Industrigrupp	Omistajat Luku Agare Antal	Toimihenkilöt Luku Palkat Löner 1000 mk	Työntekijät Arbetare Luku Palkat Löner 1000 mk	Kulutettu sähkö Använd el 1000 kWh	Raaka-aineet arvo Råvarorna värde 1000 mk	Bruttoarvo Brutto värde 1000 mk	Jalostusarvo Förädlings värde 1000 mk		
Vaasan lääni Vasa län YHTEENSÄ SUMMA	247 -12,7	8387 -5,8	1203943 -5,1	21338 -7,6	2156938 -3,0	2397573 1,4	12621711 5,2	27038418 7,3	9257557 10,2
C KAIIVOS- JA KAIVANNAISTOIMINTA - GRUVOR OCH MINERALBROTT	1	52 -7,1	6257 -17,2	81 -8,0	8016 1,9	6075 24,4	7735 16,3	134506 -11,6	80291 -18,8
09 MUU KAIVANNAISTOIMINTA - ANNAN BRYTNING OCH UTVINNING	1	52 -7,1	6257 -17,2	81 -8,0	8016 1,9	6075 24,4	7735 16,3	134506 -11,6	80291 -18,8
D TEOLLISUUS - TILLVERKNINGSINDUSTRI	246 -12,8	7708 -6,1	1104245 -5,1	20193 -8,0	2019561 -3,0	2098104 -0,3	12576873 5,2	23774055 6,5	8303324 8,5
11 ELINTARVIKE JA TUPAKKATEOLLISUUS - LIVSMEDELS OCH TOBAKSINDUSTRI	55 -1,8	935 -16,9	137368 -19,5	3367 -2,3	336551 6,5	199192 0,8	4495225 8,8	6528700 8,6	1442026 10,9
12-13 TEKST. VAATT. NAHKAT. JALK. V. - TILLV. AV TEXT., KLÄD. V., SKODON	44 -13,7	324 -7,4	36651 -7,3	1914 -13,2	127783 -14,2	16126 -15,4	265270 -2,9	651777 -5,1	325263 -8,3
12 TEKSTIILIJEN VALMISTUS - TILLVERKNING AV TEXTILER	23 -17,9	81 -8,0	9434 -6,1	493 -16,4	34763 -18,7	4241 -22,3	86924 7,7	206427 1,1	99271 -7,9
13 VAATTEIDEN, NAHKATUOT JA JALK VALM - TILLVERK KLÄDER, LÄDERVAROR, SKODON	21 -8,7	243 -7,3	27217 -7,8	1421 -12,0	93020 -12,3	11885 -12,7	178346 -7,3	445350 -7,8	225992 -8,5
14-15 METSÄTEOLLISUUSTUOTTEIDEN VALM - TILLVERKNING AV SKOGSINDUSTRIPROD	37 -26,0	904 -6,7	138663 0,2	2881 -8,0	321123 -0,9	815680 4,4	22655687 -6,2	3947029 0,6	1014952 0,1
14 PUUTAVARAN JA PUUTUOTT VALMISTUS - TILLV AV TRÄVAROR OCH PROD AV TRÄ	37 -22,9	406 -17,6	56141 -5,5	1647 -14,0	158340 -6,4	60953 1,8	691047 -2,3	1238035 1,7	373026 -4,5
15 MASSAN, PAPERIN, PAPERITUOTT VALM - TILLV AV MASSA, PAPPER, PAPPERSVAROR	-	498 4,6	82522 4,6	1234 1,6	162783 5,2	754727 4,6	1574640 -7,8	2708994 0,0	641926 3,0
16 KUSTANTAMINEN JA PAINAMINEN - FÖRLAGSVERKSAMHET OCH TRYCKNING	-	558 -10,3	81963 -8,3	918 -2,8	94128 -2,7	7774 -44,9	75089 -16,1	517558 -6,8	305454 6,7
17 HUONEKALUJEN VALMISTUS - TILLVERKNING AV MÖBLER	43 -15,7	177 -30,6	21453 -24,7	1182 -14,4	84816 -20,2	22874 -18,6	242615 -10,5	479461 -14,7	171947 -20,0
18 KEMIK JA KEMIALI TUOTT VALMISTUS - TILLV AV KEMIKAL OCH KEMISKA PROD	-	373 -2,4	57906 3,8	628 -5,3	79747 0,9	144003 -5,1	917966 2,6	1578942 -15,3	636162 -20,7
21 KUMI- JA MUOVITUOTTEIDEN VALMISTUS - TILLVERKNING AV GUMMI- OCH PLASTVAR	9 -10,0	335 -19,5	48234 -17,5	923 -8,5	90273 -2,4	49598 -29,2	381575 12,1	815259 14,7	284621 15,8

Taulu/Tabell 5
Teollisuustoiminta lääneittäin teollisuuden pääryhmissä vuonna 1993 sekä %-muutokset edellisestä vuodesta.
Den industriella verksamheten länsvis inom industrins huvudgrupper år 1993 samt %-förändringar från föregående år.
Industrial activity by provinces in the major groups of industry in 1993 and %-changes since the preceding year.

Läni/Teollisuusryhmä Län/Industrigrupp	Omistajat Luku Agare Antal	Toimihenkilöt Työntekijät Arbetare Luku Palkat Löner 1000 mk	Kuluttetu säähö Använd el 1000 kWh	Raaka-ai- neet arvo Råvarorna värde 1000 mk	Brutto- arvo Brutto- värde 1000 mk	Jalostus- arvo Förädlings- värde 1000 mk
22 LASI- JA KIVITUOTT VALMISTUS - TILLV AV GLAS-, LER- OCH STENPROD	16 6,7	202 0,5	47282 -11,9	12987 5,1	135355 -6,5	456680 -3,1
23-27 METALLITEOLLISUUS - METALLINDUSTRI	33 -15,4	546773 -0,9	825680 -3,2	826963 -0,2	3824064 13,8	8717352 17,5
23 METALLIEN VALMISTUS - FRAMSTÄLLNING AV METALLER	1	67764 3,2	154303 4,0	713871 1,4	651282 -6,9	1509010 7,6
24 METALLITUOTTEIDEN VALMISTUS - TILLVERKNING AV METALLVAROR	17 -22,7	70016 -15,5	148489 -13,6	31989 -10,4	559216 13,4	1200410 1,1
25 KONEIDEN JA LAITTEIDEN VALMISTUS - TILLVERKNING AV MASKINER	9 -10,0	185521 -4,5	223236 -8,4	28205 -35,5	1842967 22,1	3587908 31,7
26 SÄHKÖTEKN TUOTT JA INSTRUM VALMISTUS - TILLV AV ELTEKN PROD OCH INSTRUMENT	1	185534 5,0	200399 0,7	36241 15,3	516403 10,4	1865549 11,9
27 KULKUNEUVOJEN VALMISTUS - TILLVERKNING AV TRANSPORTMEDEL	5	37938 11,1	99253 9,9	16657 23,1	254196 33,5	554475 27,2
29 MUU VALMISTUS - OVRIG TILLVERKNING	-	4761 -9,7	8503 -29,8	2103 -0,1	29557 -8,4	118862 -3,7
E ENERGIA- JA VESIHUOLTO - ENERGI- OCH VATTENFÖRSÖRJNING	-	621 -2,5	93256 -5,1	289318 14,2	30360 -14,7	3198875 17,4
31 SÄHKÖHUOLTO (ML YHTEISTUOTANTILÄMPÖ) - ELFÖRSÖRJNING (INKL.SAMPRODVARME)	-	86555 -4,6	116422 -2,1	274063 15,6	24338 -14,8	3070119 18,0
32 LÄMMÖN ERILLISTUOTANTO JA JAKELU SEPARAT PROD OCH DISTRI AV VÄRME	-	1571 -8,5	2568 0,6	3464 10,2	-	29698 3,9
34 VEDEN PUHDISTUS JA JAKELU - RENING OCH DISTRIBUTION AV VATTEN	-	5086 -13,7	10802 -2,2	12093 -6,9	5935 -14,2	98439 4,1

Taulu/Tabell 5

Teollisuustoiminta lääneittäin teollisuuden pääryhmissä vuonna 1993 sekä %-muutokset edellisestä vuodesta.
Den industriella verksamheten länsvis inom industrins huvudgrupper år 1993 samt %-förändringar från föregående år.
Industrial activity by provinces in the major groups of industry in 1993 and %-changes since the preceding year.

Läni/Teollisuusryhmä Län/Industrigrupp	Omistajat Luku Ägare Antal	Toimihenkilöt Tjänstemän Luku Palkat Löner 1000 mk	Työntekijät Arbetare Luku Palkat Löner 1000 mk	Kulutettu sähkö Använd el 1000 kWh	Raaka-aineet arvo Råvarorna värde 1000 mk	Bruttoarvo Bruttovärde 1000 mk	Jalostusarvo Förädlingsvärde 1000 mk
Oulun lääni Uleborgs län YHTEENSÄ SUMMA	159 -9,7	7807 -3,5	18136 -5,3	3717784 6,5	10531475 20,6	24725364 9,3	9062175 18,0
C KAIIVOS- JA KAIVANNAISTOIMINTA - GRUVOR- OCH MINERALBROT	4	30519 -12,0	481 -7,1	63733 -5,4	69978 -0,4	595822 8,9	342788 -9,7
09 MUU KAIVANNAISTOIMINTA - ANNAN BRYTNING OCH UTVINNING	4	15634 -18,0	170 -14,6	18388 -11,1	16302 -6,3	368153 11,7	226735 13,4
D TEOLLISUUS - TILLVERKNINGSINDUSTRI	154 -10,5	6761 -2,9	16469 -4,6	1743018 0,4	10403954 20,6	21346788 17,4	7620018 22,2
11 ELINTARVIKE JA TUPAKKATEOLLISUUS - LIVSMEDELS OCH TOBAKSINDUSTRI	-	556 -17,3	2153 -6,3	205795 -4,4	91687 1,0	3005715 3,1	859612 16,3
12-13 TEKST., VAATT., NAHKAT., JALK. V. - TILLV. AV TEXT., KLÄD. V., SKODON	11	75 -2,6	487 3,0	32479 3,0	11310 19,9	220331 6,8	81945 3,8
12 TEKSTIILIJEN VALMISTUS - TILLVERKNING AV TEXTILER	6	23	166	12070	8925	75195	26816
13 VAATTEIDEN, NAHKATUOT JA JALK. VALM - TILLVERK KLÄDER, LÄDERVAROR, SKODON	5	52 -3,7	321 3,5	20409 2,5	2385 17,7	145136 5,1	55129 2,6
14-15 METSÄTEOLLISUUSTUOTTEIDEN VALM - TILLVERKNING AV SKOGSINDUSTRIPROD	59 -9,2	952 -4,1	3065 2,3	335504 5,3	1725839 12,3	3967941 22,6	1353475 72,2
14 PUUTAVARAN JA PUUTUOTTI VALMISTUS - TILLV AV TRÄVAROR OCH PROD AV TRÄ	59 -9,2	526 -6,9	1846 2,7	153687 4,9	76243 13,1	1355470 10,5	508498 12,8
15 MASSAN, PAPERIN, PAPERITUOTTI VALM - TILLV AV MASSA, PAPPER, PAPPERSVAROR	-	426 -0,5	1219 1,8	181817 5,7	1649596 12,2	2612471 29,9	844977 152,1
16 KUSTANTAMINEN JA PAINAMINEN - FÖRLAGSVERKSAMHET OCH TRYCKNING	3	598 -5,2	669 -7,1	68314 -9,1	8233 -13,5	466940 -8,1	226823 -13,9
17 HUONEKALUJEN VALMISTUS - TILLVERKNING AV MÖBLER	9 -25,0	96 3,2	431 -5,5	35211 -6,9	10135 30,6	190171 12,3	89274 24,1
18 KEMIK JA KEMIALI TUOTTI VALMISTUS - TILLV AV KEMIKAL OCH KEMISKA PROD	-	488 -7,0	656 -18,4	80364 -9,9	535580 -7,7	1059490 10,7	460468 11,4
19 ÖLJY- JA KIVIHILITUOTTI VALMISTUS - TILLVERK AV OLJE- OCH STENKOLSPROD	-	-	-	-	-	-	-

Taulu/Tabell 5

Teollisuustoiminta lääneittäin teollisuuden pääryhmissä vuonna 1993 sekä %-muutokset edellisestä vuodesta.
Den industriella verksamheten länsvis inom industrins huvudgrupper år 1993 samt %-förändringar från föregående år.
Industrial activity by provinces in the major groups of industry in 1993 and %-changes since the preceding year.

Läni/Teollisuusryhmä Län/Industrigrupp	Omistajat Luku Agare Antal	Toimihenkilöt Tjänstemän Luku Palkat Löhner 1000 mk	Työntekijät Arbetare Luku Palkat Löhner 1000 mk	Kulutettu sähkö Använd el 1000 kWh	Raaka-aineet arvo Råvarorna värde 1000 mk	Bruttoarvo Bruttovärde 1000 mk	Jalostusarvo Förädlingsvärde 1000 mk		
21 KUMI- JA MUOVITUOTTEIDEN VALMISTUS - TILLVERKNING AV GUMMI- OCH PLASTVAR	-	44 -2,2	4247 -23,3	107 -20,7	11290 -21,7	7200 17,4	33105 -25,5	78377 -27,4	38571 -27,1
22 LASI-, SAVI- JA KIVITUOTT VALMISTUS - TILLV AV GLAS-, LER- OCH STENPROD	11	135 -20,6	18309 -28,0	583 -20,1	61434 -5,6	33552 -4,2	106055 -6,3	348699 -11,2	169537 -13,3
23-27 METALLITEOLLISUUS - METALLINDUSTRI	-21 -27,6	3762 1,8	559829 2,7	8081 -4,0	877567 2,0	757998 0,9	5440852 28,2	11220534 20,2	4188586 18,6
23 METALLIEN VALMISTUS - FRAMSTÄLLNING AV METALLER	-	1405 -3,2	219235 -4,9	2811 -5,3	395207 0,8	665608 1,8	3592933 20,3	6715346 16,0	2006407 14,6
24 METALLITUOTTEIDEN VALMISTUS - TILLVERKNING AV METALLVAROR	13 -7,1	185 -2,1	26543 -13,7	669 -7,3	62129 -6,6	15594 2,1	121599 -13,2	345183 -15,9	154663 -19,9
25 KONEIDEN JA LAITTEIDEN VALMISTUS - TILLVERKNING AV MASKINER	4 -50,0	208 -2,3	28547 3,4	844 -5,4	91461 0,6	10537 -24,4	91930 5,4	352582 4,6	220169 4,8
26 SÄHKÖTEKN TUOTT JA INSTRUM VALMISTUS - TILLV AV ELTEKN PROD OCH INSTRUMENT	4 -33,3	1756 10,0	263871 14,3	3027 2,5	289055 9,5	53717 0,4	1535113 61,0	3583273 32,9	1717758 21,2
27 KULKUNEUVOJEN VALMISTUS - TILLVERKNING AV TRANSPORTMEDEL	-	208 -15,1	21633 -14,7	730 -17,9	39715 -15,2	12542 -14,7	99277 30,3	224150 132,1	89589 329,2
29 MUU VALMISTUS - ÖVRIG TILLVERKNING	2	22 -18,5	2281 -17,1	53 -19,7	3803 -19,5	785 39,4	9492 -9,2	24275 -14,6	10545 -24,9
E ENERGIA- JA VESIHUOLTO - ENERGI- OCH VATTENFÖRSÖRJNING	-	831 -8,7	122698 -5,5	1205 -11,7	143623 -12,0	321330 -15,8	34201 -1,3	2760446 -28,8	1077737 -4,6
31 SÄHKÖHUOLTO (ML, YHTEISTUOTANTLÄMPÖ) - ELFÖRSÖRJNING (INKL. SAMPRODVARME)	-	749 -8,3	111796 -5,3	1006 -12,5	124492 -12,0	294725 16,8	29050 0,9	2584225 -30,2	957442 -5,1
32 LÄMMÖN ERLLIISTUOTANTO JA JAKELU SEPARAT PROD OCH DISTRI AV VARME	-	3 -62,5	504 -56,2	20 -4,8	2454 2,2	3300 -5,4	-	34476 0,3	12282 4,0
34 VEDEN PUHDISTUS JA JAKELU - RENING OCH DISTRIBUTION AV VATTEN	-	77 -9,4	10510 -1,9	195 0,5	16298 -15,9	22071 1,5	4907 -16,6	135996 -6,0	103012 -5,5

Taulu/Tabell 5
 Teollisuustoiminta lääneittäin teollisuuden pääryhmissä vuonna 1993 sekä %-muutokset edellisestä vuodesta.
 Den industriella verksamheten länsvis inom industrins huvudgrupper år 1993 samt %-förändringen från föregående år.
 Industrial activity by provinces in the major groups of industry in 1993 and %-changes since the preceding year.

Läni/Teollisuusryhmä Län/Industrigrupp	Omistajat Agare		Työntekijät Arbetare		Kulutettu sähkö		Raaka-ai- neet arvo		Brutto- arvo		Jalostus- arvo	
	Luku Antal	Luku Antal	Luku Antal	Luku Antal	Använd el 1000 kWh	Rävarorna värde 1000 mk	Brutto- värde 1000 mk	Brutto- värde 1000 mk	Förädlings värde 1000 mk	Förädlings värde 1000 mk		
Lapin lääni Lapplands län YHTEENSA SUMMA	45 -8,2	2633 -5,0	415313 -3,3	6845 -5,5	822609 0,0	2427510 -6,4	5367666 0,7	12676844 10,1	4552191 24,8			
C KAIIVOS- JA KAIVANNAISTOIMINTA - GRUVOR OCH MINERALBROT	-	64 -4,5	9032 -5,0	171 -2,8	19438 3,6	49184 10,7	15678 3,5	283780 4,2	162088 -3,8			
09 MUU KAIVANNAISTOIMINTA - ANNAN BRYTNING OCH UTFVINNING	-	12 -14,3	1225 -12,9	42 -17,6	3540 -8,7	5940 -9,0	2368 -41,6	69029 5,7	9906 -78,6			
D TEOLLISUUS - TILLVERKNINGSINDUSTRI	45 -8,2	2052 -5,1	322306 -3,6	5857 -5,3	697961 0,4	2099490 -6,9	5345925 0,8	10821865 11,3	3772884 33,4			
11 ELINTARVIKE JA TUPAKKATEOLLISUUS - LIVSMEDELS OCH TOBAKSINDUSTRI	1 -83,3	125 -29,0	15342 -23,1	598 -23,8	55039 -18,3	25927 -11,1	377349 -29,7	997964 -13,3	473356 11,3			
12-13 TEKST., VAATT., NAHKAT., JALK. V. - TILLV. AV TEXT., KLÄD. V., SKODON	-	28 -37,8	3327 -31,9	236 -20,5	20415 -14,8	4045 -0,5	26133 11,8	78353 26,8	43099 60,4			
12 TEKSTIILIJEN VALMISTUS - TILLVERKNING AV TEXTILER			
14-15 METSÄTEOLLISUUSTUOTTEIDEN VALM - TILLVERKNING AV SKOGSINDUSTRIPROD	14	835 -6,2	144862 -4,6	2380 -4,5	332136 1,9	867037 -25,3	2849892 -5,0	4877977 4,0	1260371 35,1			
14 PUUTAVARAN JA PUUTUOTT VALMISTUS - TILLV AV TRÄVAROR OCH PROD AV TRÄ	14	87 -27,5	12881 -22,2	382 -4,7	39884 1,2	32964 26,8	241486 -3,6	437463 5,4	141164 20,3			
15 MASSAN, PAPERIN, PAPERITUOTT VALM - TILLV AV MASSA, PAPPER, PAPPERSVAROR	-	748 -2,9	131981 -2,4	1998 -4,5	292252 2,0	834073 -26,5	2608405 -5,2	4440514 3,9	1119207 37,2			
16 KUSTANTAMINEN JA PAINAMINEN - FÖRLAGSVERKSAMHET OCH TRYCKNING	-	194 0,5	32554 0,5	306 -10,0	29531 -8,2	5021 -0,1	20936 -13,4	170382 -6,6	87580 -10,7			
17 HUONEKALUJEN VALMISTUS - TILLVERKNING AV MÖBLER			
18 KEMIK JA KEMIALI TUOTT VALMISTUS - TILLV AV KEMIKAL OCH KEMISKA PROD			
22 LASI-, SAVI- JA KIVITUOTT VALMISTUS - TILLV AV GLAS-, LER- OCH STENPROD	6 -45,5	42 -12,5	5567 -3,0	187 -14,6	18206 2,8	6384 12,2	21793 -10,7	103155 14,2	67682 39,1			
23-27 METALLITEOLLISUUS - METALLINDUSTRI	7 -12,5	745 -2,2	111195 -1,9	1969 3,6	224032 4,5	1185521 13,4	1970859 20,0	4431001 29,8	1754706 43,4			

Taulu/Tabell 5

Teollisuustoiminta lääneittäin teollisuuden pääryhmissä vuonna 1993 sekä %-muutokset edellisestä vuodesta.
Den industriella verksamheten länsvís inom industrins huvudgrupper år 1993 samt %-förändringar från föregående år.
Industrial activity by provinces in the major groups of industry in 1993 and %-changes since the preceding year.

Läni/Teollisuusryhmä Län/Industrigrupp	Omistajat Luku Ägare Antal	Toimihenkilöt Tjänstemän Luku Löhner 1000 mk	Työntekijät Arbetare Luku Löhner 1000 mk	Kulutettu sähkö Använd el 1000 kWh	Raaka-ainet arvo Råvarorna värde 1000 mk	Bruttoarvo Bruttovärde 1000 mk	Jalostusarvo Förädlingsvärde 1000 mk
23 METALLIEN VALMISTUS - FRAMSTÄLLNING AV METALLER
24 METALLITUOTTEIDEN VALMISTUS - TILLVERKNING AV METALLVAROR	7 7,6	6633 5,2	178 -7,3	17348 -1,7	2635 7,0	42375 14,3	94641 -2,9
25 KONEIDEN JA LAITTEIDEN VALMISTUS - TILLVERKNING AV MASKINER	-	101 -24,6	225 -5,1	18429 -20,9	2916 -3,4	14482 -52,5	58457 -32,6
26 SÄHKÖTEKN TUOTT JA INSTRUM VALMISTUS - TILLV AV ELTEKN PROD OCH INSTRUMENT
27 KULKUNEUVUJEN VALMISTUS - TILLVERKNING AV TRANSPORTMEDEL
29 MUU VALMISTUS - ÖVRIG TILLVERKNING
E ENERGIA- JA VESIHUOLTO - ENERGI- OCH VATTENFÖRSÖRJNING	-	523 -3,7	823 -6,4	104961 -3,5	277331 -5,4	17222 23,4	1585118 4,8
31 SÄHKÖHUOLTO (ML. YHTEISTUOTANTILÄMPÖ) - ELFÖRSÖRJNING (INKL. SAMPRODVARME)	-	496 -4,1	759 -6,5	98101 -3,2	270206 -5,5	15268 28,0	1529929 4,8
32 LÄMMÖN ERILLISTUOTANTO JA JAKELU SEPARAT PROD OCH DISTRI AV VARME
34 VEDEN PUHDISTUS JA JAKELU - RENING OCH DISTRIBUTION AV VATTEN	-	21 5,0	53 -7,0	5621 -8,7	5406 2,0	1919 -0,6	40587 3,3
							34088 3,7

Taulu/Tabell 5

Teollisuustoiminta lääneittäin teollisuuden pääryhmissä vuonna 1993 sekä %-muutokset edellisestä vuodesta.
Den industriella verksamheten länsvis inom industrins huvudgrupper år 1993 samt %-förändringar från föregående år.
Industrial activity by provinces in the major groups of industry in 1993 and %-changes since the preceding year.

Lääni/Teollisuusryhmä Län/Industrigrupp	Omistajat Luku Agare Antal			Työntekijät Arbetare Luku Antal			Kulutettu sähkö Använd el 1000 kWh			Raaka-ai- neet arvo Råvarorna värde 1000 mk			Brutto- arvo Brutto- värde 1000 mk			Jalostus- arvo Förädlings- värde 1000 mk																	
	Antal	Löner 1000 mk	Palkat	Antal	Löner 1000 mk	Palkat	Antal	Löner 1000 mk	Palkat	Antal	Löner 1000 mk	Palkat	Antal	Löner 1000 mk	Palkat	Antal	Löner 1000 mk	Palkat	Antal	Löner 1000 mk	Palkat	Antal	Löner 1000 mk	Palkat	Antal	Löner 1000 mk	Palkat	Antal	Löner 1000 mk	Palkat	Antal	Löner 1000 mk	Palkat
Ahvenenmaa Åland YHTEENSÄ SUMMA	250,0	251 -7,7	41057 -0,8	593 -5,6	61407 -7,2	33372 -5,1	201828 -2,4	751890 9,3	342748 10,2																								
D TEOLLISUUS - TILLVERKNINGSINDUSTRI	7	208 -9,6	33339 -1,4	539 -6,4	53985 -9,0	19041 -2,5	199081 -2,8	609590 9,1	307349 13,2																								
11 ELINTARVIKE JA TUPAKKATEOLLISUUS - LIVSMEDELS OCH TOBAKSINDUSTRI	-	67 -9,5	11158 0,1	201 -14,1	18090 -25,5	8554 -8,5	112908 -3,8	334825 12,9	170701 29,2																								
14-15 METSÄTEOLLISUUSTUOTTEIDEN VALM - TILLVERKNING AV SKOGSINDUSTRIPROD	7	21 -12,5	3184 -9,2	63 1,6	5791 -2,8	1511 -21,5	31255 -10,4	71075 -2,6	22623 -27,6																								
14 PUUTAVARAN JA PUUTUOTT VALMISTUS - TILL AV TRÄVAROR OCH PROD AV TRÄ	7	21 -12,5	3184 -9,2	63 1,6	5791 -2,8	1511 -21,5	31255 -10,4	71075 -2,6	22623 -27,6																								
16 KUSTANTAMINEN JA PAINAMINEN - FÖRLAGSVERKSAMHET OCH TRYCKNING	-	60 -20,0	8802 -17,3	53 -7,0	6483 -2,5	-	8317 -12,9	47184 -10,0	26708 -9,4																								
18 KEMIK JA KEMIKAL TUOTT VALMISTUS - TILL AV KEMIKAL OCH KEMISKA PROD																								
21 KUMI- JA MUOVITUOTTEIDEN VALMISTUS - TILLVERKNING AV GUMMI- OCH PLASTVAR																								
23-27 METALLITEOLLISUUS - METALLINDUSTRI	-	27	3505 -7,2	87 3,6	10637 17,2	1261 12,0	21583 13,0	60507 5,2	31708 0,3																								
24 METALLITUOTTEIDEN VALMISTUS - TILLVERKNING AV METALLVAROR																								
27 KULKUNEUVOJEN VALMISTUS - TILLVERKNING AV TRANSPORTMEDEL																								
29 MUU VALMISTUS - OVRIG TILLVERKNING																								
E ENERGIA- JA VESIHUOLTO - ENERGI- OCH VÄTTFÖRSÖRJNING	-	42	7467 -1,6	48 -7,7	6587 -3,9	8846 -43,4	2754 39,8	142574 10,1	29360 -25,8																								
31 SÄHKÖHUOLTO (ML YHTEISTUOTANTILÄMPÖ) - ELFÖRSÖRJNING (INKL SAMPRODVARME)																								
32 LÄMMÖN ERILLISTUOTANTO JA JAKELU SEPARAT PROD OCH DISTRI AV VÄRME																								

Taulu/Tabell 5

Teollisuustoiminta lääneittäin teollisuuden pääryhmissä vuonna 1993 sekä %-muutokset edellisestä vuodesta.
Den industriella verksamheten i de stora industrigrupperna år 1993 samt %-förändringar från föregående år.
Industrial activity by provinces in the major groups of industry in 1993 and %-changes since the preceding year.

Läni/Teollisuusryhmä Län/Industrigrupp	Omistajat Luku Ägarer Antal	Toimihenkilöt Tjänstemän Luku Löhner 1000 mk	Työntekijät Arbetare Luku Löhner 1000 mk	Kulutettu sähkö Använd el 1000 kWh	Raaka-aineet Råvarorna värde 1000 mk	Bruttoarvo Bruttovärde 1000 mk	Jalostusarvo Förädlingsvärde 1000 mk	
Koko maa Hela landet YHTEENSA SUMMA	122623 -5,3	19004054 -3,7	245675 -6,8	26380212 -3,8	34652197 -0,1	131468963 8,3	321138772 8,4	114616791 9,2
C KAIIVOS- JA KAIVANNAISTOIMINTA - GRUVOR OCH MINERALBROT	15 -11,8	157886 -4,1	2140 -14,9	248297 -9,6	500070 -3,0	248920 4,8	2659752 -0,5	1412282 -1,9
O9 MUU KAIVANNAISTOIMINTA - ANNAN BRYTNING OCH UTVINNING	15 -11,8	121325 -2,1	1564 -12,2	166166 -7,6	303397 -4,3	170339 12,3	2076859 1,6	1113891 3,1
D TEOLLISUUS - TILLVERKNINGSINDUSTRI	1595 -12,2	17131501 -3,5	231073 -6,6	24593222 -3,4	30616174 0,4	130742229 8,4	281128278 8,7	100622455 10,5
11 ELINTARVIKE JA TUPAKKATEOLLISUUS - LIVSMEDELS OCH TOBAKSINDUSTRI	351 -5,1	1886539 -7,9	31086 -8,3	3192886 -5,9	1338790 -2,3	28061883 -0,6	49802471 1,6	13819344 5,7
12-13 TEKST., VAATT., NAHKAT, JALK. V. - TILLV. AV TEXT., KLAD. V., SKODON	157 -19,1	477291 -6,8	13999 -12,5	1063356 -9,5	232004 -7,2	2351685 0,5	6152064 -0,5	2919603 1,7
12 TEKSTIILIJEN VALMISTUS - TILLVERKNING AV TEXTILER	51 -30,1	241341 -1,1	6014 -12,3	503239 -6,6	155995 -6,5	1297380 -6,9	3285193 4,5	1457295 5,6
13 VAATTEIDEN, NAHKATUOT JA JALK VALM - TILLVERK KLADER, LADERVAROR, SKODON	106 -12,4	235950 -11,9	7985 -12,6	560117 -12,0	76009 -8,7	1054305 -6,3	2866871 -5,7	1462308 -1,8
14-15 METSÄTEOLLISUUSTUOTTEIDEN VALM - TILLVERKNING AV SKOGSINDUSTRIPROD	281 -15,4	2355588 -3,2	46808 -2,7	5727356 2,5	18727495 2,3	30145596 3,3	63615997 12,2	21987708 22,8
14 PUUTAVARAN JA PUUTUOTT VALMISTUS - TILLV AV TRÄVAROR OCH PROD AV TRÄ	281 -11,9	586821 -3,8	18735 -3,3	1750017 4,0	995453 8,5	7511454 5,9	15190389 14,1	5588377 23,0
15 MASSAN, PAPERIN, PAPERITUOTT VALM - TILLV AV MASSA, PAPPER, PAPPERSVAROR	-	1768767 -2,9	28073 -2,3	3977339 1,8	17732042 2,0	22634142 2,4	48425608 11,6	163999331 22,8
16 KUSTANTAMINEN JA PAINAMINEN - FÖRLAGSVERKSAMHET OCH TRYCKNING	92 -7,1	2028008 -4,6	17661 -9,5	1786554 -8,3	343035 -3,1	2311417 -1,2	14825046 -4,0	6538527 -4,5
17 HUONEKALUJEN VALMISTUS - TILLVERKNING AV MÖBLER	132 -19,0	236532 -13,9	6863 -11,8	552417 -14,3	144437 -6,5	1208524 -10,1	3055140 -10,0	1323249 -12,2
18 KEMIK JA KEMIALI TUOTT VALMISTUS - TILLV AV KEMIKAL OCH KEMISKA PROD	-	1411210 0,6	8812 -4,9	1037916 -1,6	2863252 -8,7	7128011 11,6	17904179 7,4	7097162 4,6
19 ÖLJY- JA KIVIHIILITUOTT VALMISTUS - TILLVERK AV OLJE- OCH STENKOLSPROD	-	393774 -1,7	1478 -6,5	215602 -2,5	678302 8,6	9081361 14,3	12619249 10,6	2317757 12,6

Taulu/Tabell 5

Teollisuustoiminta lääneittäin teollisuuden pääryhmissä vuonna 1993 sekä %-muutokset edellisestä vuodesta.
Den industriella verksamheten länsvis inom industrins huvudgrupper år 1993 samt %-förändringar från föregående år.
Industrial activity by provinces in the major groups of industry in 1993 and %changes since the preceding year.

Läni/Teollisuusryhmä Län/Industrigrupp	Omistajat Luku Agare Antal	Toimihenkilöt Tjänstemän Luku Löner 1000 mk	Työntekijät Arbetare Luku Löner 1000 mk	Kulutettu sähkö Använd el 1000 kWh	Raaka-ai- neet arvo Råvarorna värde 1000 mk	Brutto- arvo Brutto- värde 1000 mk	Jalostus- arvo Förädlings- värde 1000 mk		
21 KUMI- JA MUOVITUOTTEIDEN VALMISTUS - TILLVERKNING AV GUMMI- OCH PLASTVAR	81 -5,8	3073 -7,2	468209 -3,4	8424 -5,3	861862 -0,1	422821 -8,9	2594131 11,8	6677919 9,5	3061644 8,1
22 LASI-, SAVI- JA KIVITUOTT VALMISTUS - TILLV AV GLAS-, LER- OCH STENPROD	92 -14,0	3192 -19,3	483768 -15,0	9166 -17,7	936668 -11,7	651039 -8,5	1879654 -3,4	6641965 -4,7	3049307 -3,2
23-27 METALLITEOLLISUUS - METALLINDUSTRI	365 -12,9	46318 -3,2	7201130 -1,7	82554 -5,3	8830368 -3,6	5128579 1,3	44910266 18,7	96796088 14,8	37065790 13,0
23 METALLIEN VALMISTUS - FRAMSTÄLLNING AV METALLER	9 -18,2	4688 -1,0	731043 -1,5	10566 -2,3	1351907 1,4	3558785 5,9	14789639 15,8	24155077 15,2	6227350 14,8
24 METALLITUOTTEIDEN VALMISTUS - TILLVERKNING AV METALLVAROR	160 -13,5	5120 -7,7	772837 -4,6	13218 -7,6	1303888 -5,1	356590 -2,5	3685210 12,6	10241529 7,0	4378353 4,0
25 KONEIDEN JA LAITTEIDEN VALMISTUS - TILLVERKNING AV MASKINER	112 -18,8	16002 -3,6	2511271 -0,6	25439 -7,0	2842816 -2,5	518930 -12,5	10129588 16,3	25337195 13,9	11052725 14,2
26 SÄHKÖTEKN TUOTT JA INSTRUM VALMISTUS - TILLV AV ELTEKN PROD OCH INSTRUMENT	33 6,5	14836 0,1	2346211 1,1	17586 -3,6	1738897 0,7	404614 -5,0	12098401 44,3	27005451 31,6	11268446 25,8
27 KULKUNEUVOJEN VALMISTUS - TILLVERKNING AV TRANSPORTMEDEL	51 -5,6	5672 -7,4	839768 -9,3	15745 -4,3	1592850 -11,7	289660 -9,5	4207428 -10,3	10056836 -8,8	4138916 -8,7
29 MUU VALMISTUS - ÖVRIG TILLVERKNING	34 -15,0	1352 -2,2	186091 1,1	3942 -2,8	348428 -2,9	62137 0,6	833086 8,5	2481149 6,1	1241541 4,0
E ENERGIA- JA VESIHUOLTO - ENERGI- OCH VATTENFÖRSÖRJNING	-	11100 -4,8	1716058 -4,9	12464 -8,6	1538000 -8,5	3518747 -4,7	494894 -2,8	37383249 6,6	12571624 0,6
31 SÄHKÖHUOLTO (ML. YHTEISTUOTANTILÄMPÖ) - ELFÖRSÖRJNING (INKL. SAMPRODVARME)	-	10103 -5,0	1583394 -5,2	10663 -9,0	1334551 -9,0	3203500 -5,5	390245 -4,0	34643743 6,7	10593906 -0,1
32 LÄMMÖN ERILLISTUOTANTO JA JAKELU SEPARAT PROD OCH DISTRI AV VARME	-	196 -2,0	28680 -2,5	395 -11,0	52684 -2,9	85492 3,6	3658 29,0	710835 7,5	281139 7,6
33 KAUPUNKIKAASUN TUOTANTO JA JAKELU - PRODUKTION OCH DISTRI AV STADSGAS	-	-	-	-	-	-	-	-	-
34 VEDEN PUHDISTUS JA JAKELU - RENING OCH DISTRIBUTION AV VATTEN	-	777 -2,5	100565 -0,5	1384 -4,4	147608 -5,2	228869 6,1	98385 6,9	1995052 4,6	1678800 3,9

Ennakkotietoja teollisuudesta

Förhandsuppgifter över industrin
1993

Julkaisujen myynti:

Tilastokeskus
00022 TILASTOKESKUS
Puh. (90) 17 341

Försäljning:

Statistikcentralen
00022 STATISTIKCENTRALEN
Tel. (90) 17 341

Hinta - Pris

150 mk

ISSN 0784-8226
=Teollisuus
ISSN 0785-4218