

SILLAT 1.1.1988

SISÄLLYSLUETTELO

1. Sillat

1.1. Sillat 1.1.1988

- | | |
|--|---|
| 1.1.1. Rekisteröityjen siltojen lukumäärät piireittäin (maantiet/paikallistiet/polkutiet/kauttakulkuliikenteen kadut/ muut tiet; teräsbetoni/teräs/kivi/puu) | 1 |
| 1.1.2. Rekisteröityjen putkisiltojen lukumäärät piireittäin (maantiet/paikallistiet/polkutiet/kauttakulkuliikenteen kadut/ muut tiet; teräs/teräsbetoni) | 2 |
| 1.1.3. Yleisten teiden sillat piireittäin (maantiet/paikallistiet/polkutiet; puiset/kestoaineiset sillat) | 3 |
| 1.1.4. Siltojen ikäjakauma (rakennusaine) | 4 |
| " " " | 5 |
| 1.1.5. Siltojen suunnittelukuormajakauma (rakennusaine) | 6 |

1.2. Sillat vuosittain

- | | |
|--|---|
| 1.2.1. Siltojen lukumäärät 1.1.1964 - 1.1.1988 (maantiet/paikallistiet) | 7 |
| 1.2.2. Siltojen lukumäärät 1.1.1964 - 1.1.1988 (maantiet/paikallistiet; puiset/kestoaineiset sillat) | 8 |

2. Siltojen valmistumistiedot

2.1. Vuonna 1987 valmistuneet sillat

2.1.1. Sillat (siltatyypeittäin jännemittojen, pituuksien, pinta-alojen ja kustannusten summat)	9
2.1.2. Putkisillat	10
2.1.3. Sillat (maantiet/paikallistiet; sillan käyttötarkoitus)	11
2.1.4. Suurimmat vuonna 1987 valmistuneet sillat	12

2.2. Valmistuneet sillat vuosittain

2.2.1. Vuosina 1976 - 1987 valmistuneiden siltojen lukumäärät (pituuksien, pinta-alojen ja kustannusten summat)	13
2.2.2. Vuosina 1963 - 1987 valmistuneiden siltojen lukumäärät (vesistö sillat/ maasillat)	14
2.2.3. Vuosina 1945 - 1987 valmistuneiden siltojen lukumäärät (puiset/kestoaineiset sillat)	15
2.2.4. Vuosina 1976 - 1987 valmistuneiden siltojen rakentamiskustannukset	16

3. Siltojen poistumatiedot

3.1. Vuonna 1987 poistuneet sillat

3.1.1. Siltojen ikäjakauma (rakennusaine)	17
" "	18

4. Painorajoitetut sillat

4.1. Painorajoitetut sillat 1.1.1988

- 4.1.1. Sillat piireittäin (maantiet/paikallistiet/polkutiet/kauttakulkuliikenteen kadut/museotiet) 19
- 4.1.2. Sillat piireittäin (maantiet/paikallistiet/polkutiet) 20
- 4.1.3. Sillat piireittäin (maantiet/paikallistiet/polkutiet/kauttakulkuliikenteen kadut/museotiet; rajoituksen suuruus) 21-22

4.2. Painorajoitettujen siltojen lukumäärät vuosittain

- 4.2.1. Vuosina 1976 - 1987 painorajoitettuna olleiden siltojen lukumäärät (maantiet/ paikallistiet/polkutiet) 23

4.3. Muutokset siltojen painorajoitukseen vuonna 1987

- 4.3.1. Syyt painorajoitusten poistamiseen 24

5. Alikulkupaikat

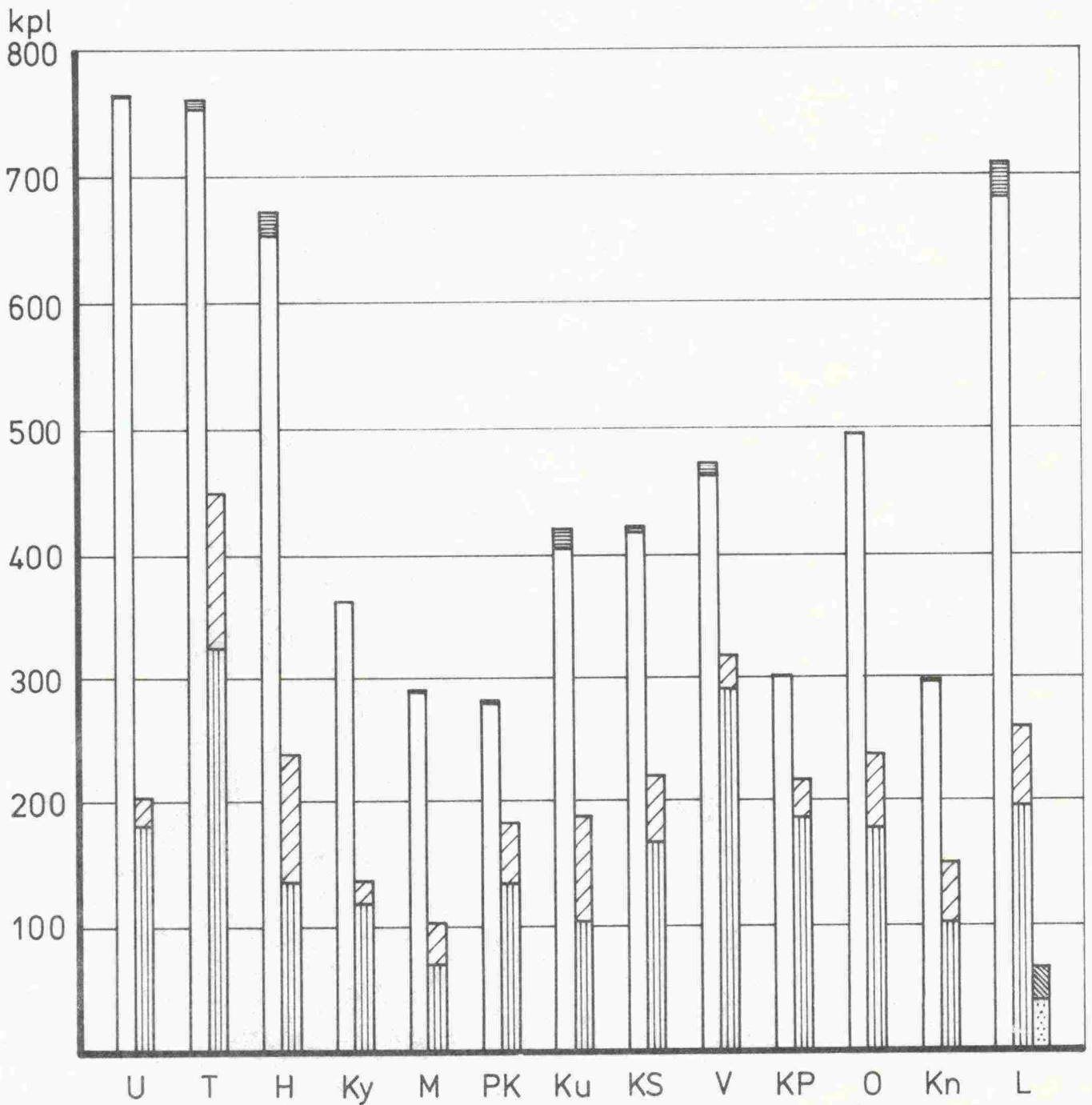
5.1. Alikulkupaikat 1.1.1988

- 5.1.1. Alikulkupaikat piireittäin (maantiet/ paikallistiet; alikulkukorkeus) 25
- 5.1.2. Alikulkupaikat piireittäin (lukumäärät; alikulkukorkeus $> 4,0$ m/ $\leq 4,0$ m) 26

REKISTERÖIDYT PUTKISILLAT RAKENNUSAINEEEN MUKAAN 1.1.1988

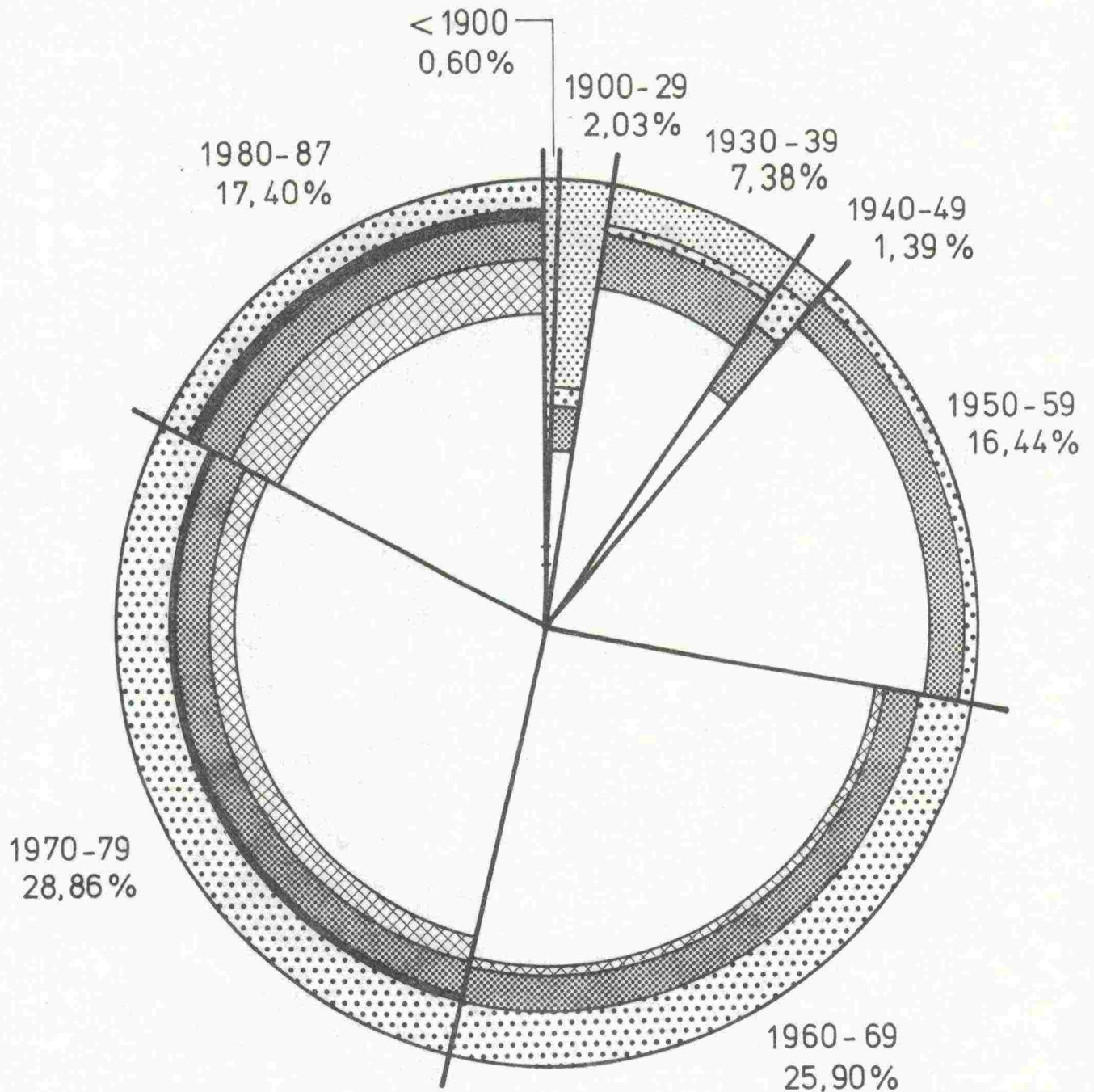
Piiri	Putkisillat maanteillä		Putkisillat paikallisteillä		Putkisillat polkuteillä		Putkisillat yleisillä teillä yht.	Putkisillat kautta-kulkuliikenteen kaduilla		Putkisillat muilla teillä		Rekisteröidyt putkisillat yhteensä
	teräs	teräs-betoni	teräs	teräs-betoni	teräs	teräs-betoni		teräs	teräs-betoni	teräs	teräs-betoni	
U	232	-	108	1	-	-	341	-	-	2	-	343
T	186	-	157	1	-	-	344	1	-	16	-	361
H	256	-	67	2	-	-	325	2	-	-	-	327
Ky	111	1	57	-	-	-	169	2	-	1	-	172
M	77	-	79	1	-	-	157	1	-	-	-	158
PK	66	-	25	-	-	-	91	-	-	2	-	93
Ku	101	-	50	-	-	-	151	-	-	3	-	154
KS	72	-	27	1	-	-	100	-	-	-	-	100
V	118	1	74	-	-	-	193	-	-	-	-	193
KP	53	-	17	-	-	-	70	-	-	-	-	70
O	77	-	17	2	-	-	96	-	-	-	-	96
Kn	39	-	2	-	-	-	41	-	-	-	-	41
L	51	4	18	3	-	-	76	-	-	-	-	76
	1439	6	698	11	-	-		6	-	24	-	t. 2167 tb. 17
Yht.		1445		709		-	2154		6		24	2184







SILLAT YLEISILLÄ TEILLÄ 1.1.1988



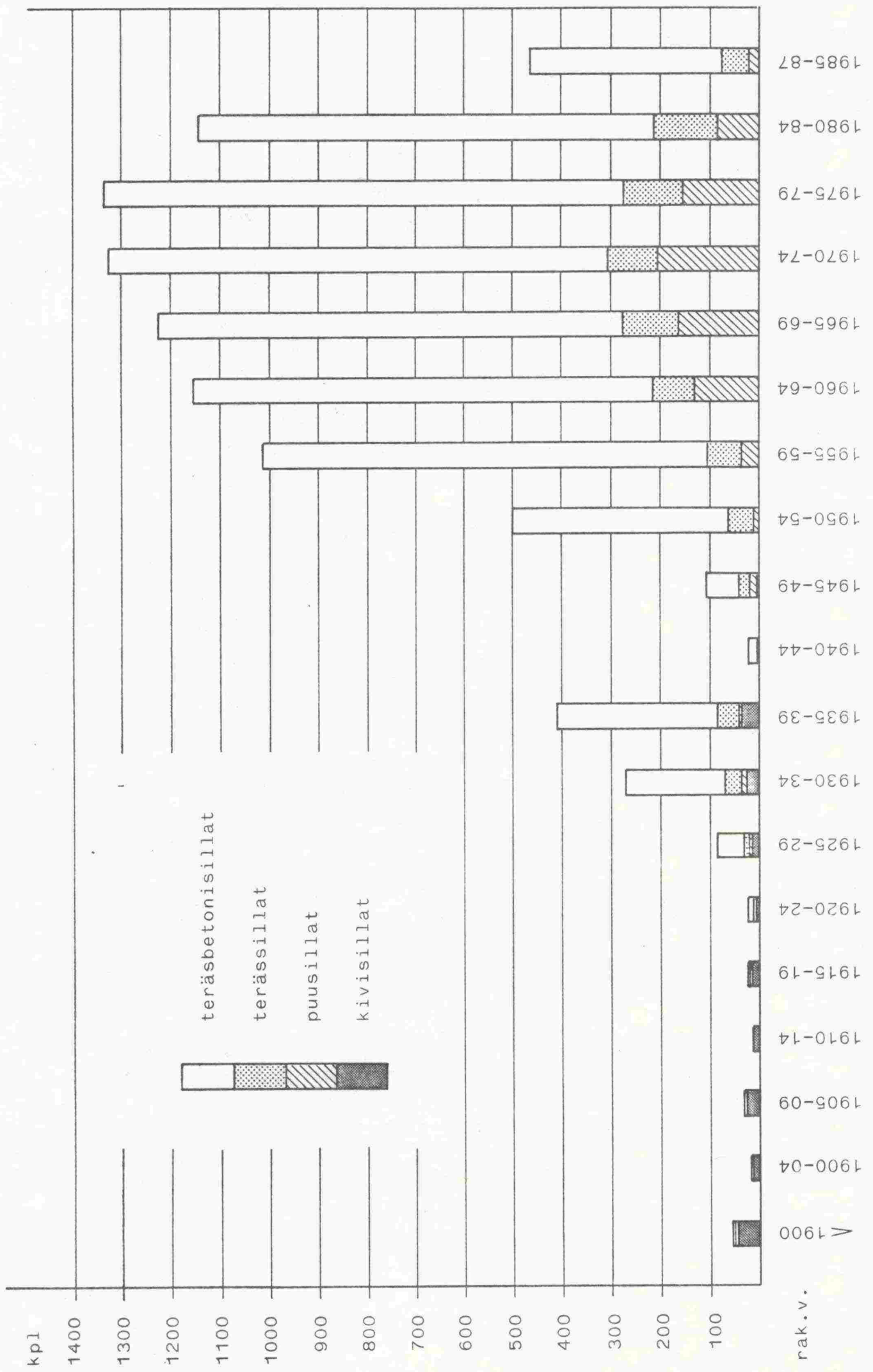
SILTOJEN IKÄJAKAUMA YLEISILLÄ TEILLÄ RAKENNUSAINEEEN MUKAAN

1.1.1988

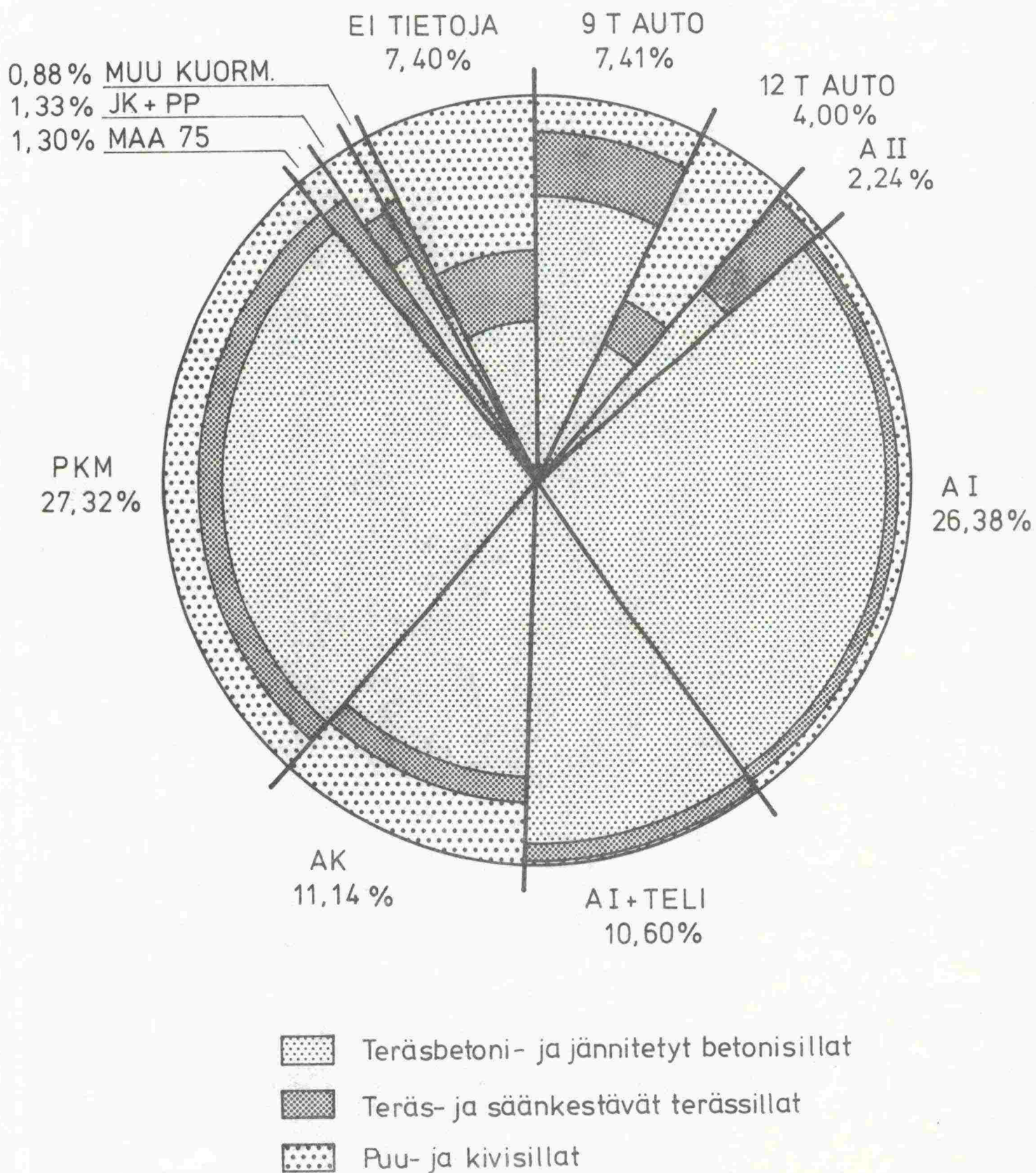


-  Teräsbetonisillat
-  Jännitetyt betonisillat
-  Terässillat
-  Säänkestävät terässillat
-  Puusillat
-  Kivisillat

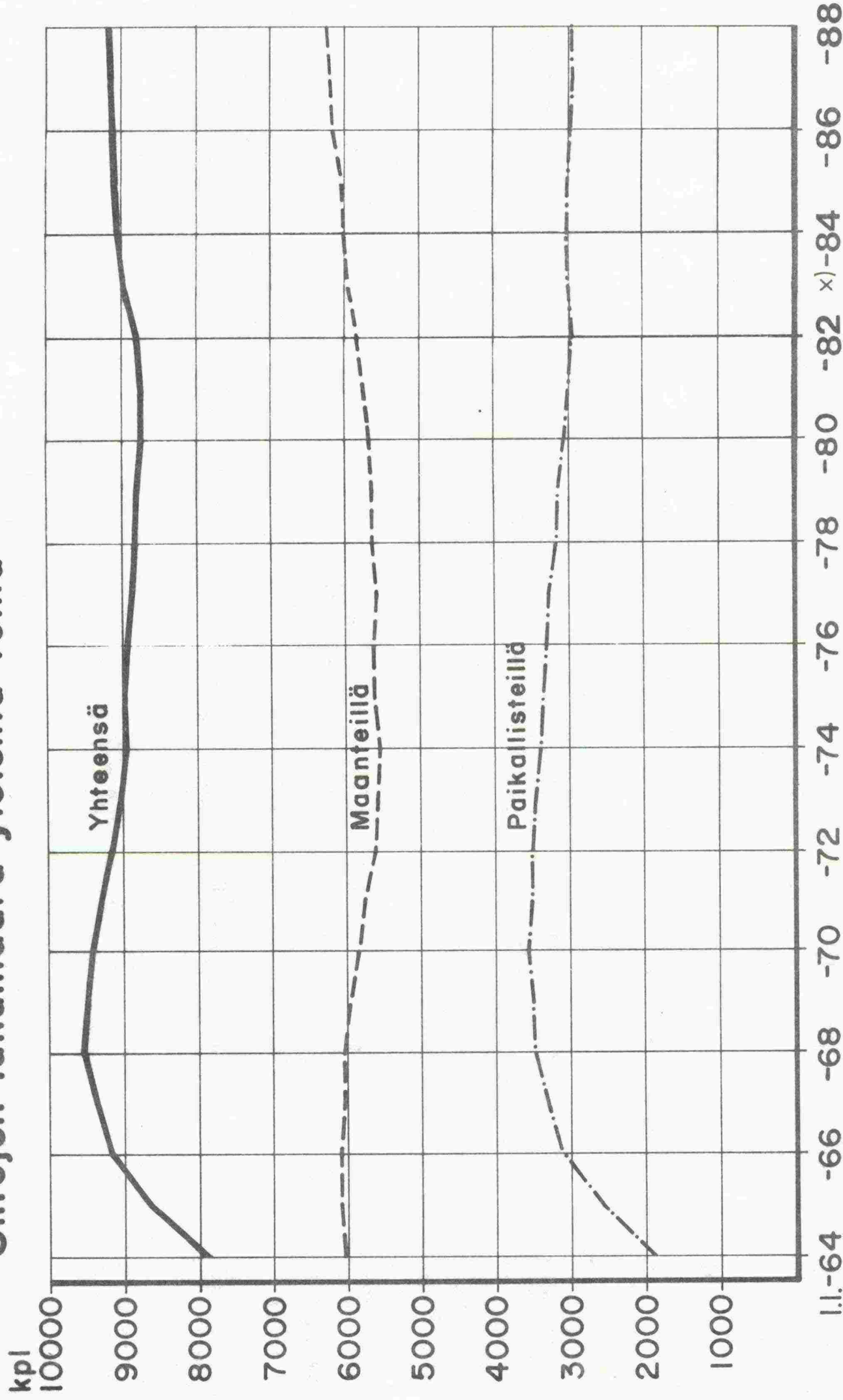
SILTOJEN IKÄJAKAUMA YLEISILLÄ TEILLÄ 1.1.1988



SILTOJEN SUUNNITTELUKUORMAJAKAUMA
YLEISILLÄ TEILLÄ RAKENNUSAINEEEN MU-
KAAN 1.1.1988




Siltojen lukumäärä yleisillä teillä



x) Paikallisteihin sisältyvät polkutiet v. 1983 alkaen

Puisten ja kestoaineisten siltojen lukumäärä maanteillä ja paikallisteillä



VUONNA 1987 VALMISTUNEET VARSINAISET SILLAT

Siltatyyppi	kpl	jm/va m	pituus m	pinta-ala m ²	kustannus mk	kust./m ² mk
Tb. laattasillat	14	384,58	462,85	4.510,78	16.280.557,-	3.609,-
Tb. jatk. laattasillat	30	1.407,12	1.644,38	23.536,22	75.409.190,-	3.204,-
Tb. palkkisillat	2	146,30	159,32	1.569,12	3.746.985,-	2.388,-
Tb. jatk. palkkisillat	8	473,20	522,30	3.412,10	13.910.336,-	4.077,-
Tb. laattakehäisillat	27	190,84	413,53	5.176,87	15.177.819,-	2.932,-
Tb. jänn. palkkisillat	7	497,69	537,54	3.587,94	16.042.633,-	4.471,-
Tb. elementtisillat	45	281,55	439,81	4.154,93	20.358.668,-	4.900,-
Tb. jänn. elementtisillat	19	689,02	826,46	6.887,75	25.605.318,-	3.718,-
Teräksiset palkkisillat	6	212,14	253,37	1.674,05	4.926.508,-	2.943,-
Teräksiset jatk. palkkisillat	2	271,60	296,00	1.332,00	7.955.951,-	5.973,-
Teräksiset liittopalkkisillat	10	1.006,85	1.020,50	8.093,00	38.008.022,-	4.696,-
Puiset liimapuupalkkisillat	4	48,00	60,00	359,68	1.375.881,-	3.825,-
Yhteensä	174	5.608,89	6.636,06	64.294,44	238.797.868,-	3.714,-

VUONNA 1987 VALMISTUNEET PUTKISILLAT

	kp1	va/B m	putken pituus m	kustannus mk
Teräksiset	44	131,67	850,85	6.848.814,-
Teräsbetoniset	-	-	-	-
Yhteensä	44	131,67	850,85	6.848.814,-

VALMISTUNEET SILLAT VUONNA 1987

	Varsinaiset sillat	Putkisillat
Maantiesiltoja	142 kpl	34 kpl
Paikallistiesiltoja	32 kpl	10 kpl
Yhteensä	174 kpl	44 kpl

	Varsinaiset sillat	Putkisillat
Vesistösiltoja	73 kpl	29 kpl
Risteyssiltoja	33 kpl	
Ylikulkusiltoja	7 kpl	
Alikulkusiltoja	3 kpl	
Alikulkukäytäviä	51 kpl	15 kpl
Ylikulkukäytäviä	7 kpl	
Yhteensä	174 kpl	44 kpl

SUURIMMAT VUONNA 1987 VALMISTUNEET SILLAT

1. Karhiniemen silta, T-2025

Huitinen, pt 12817

jatkuva teräksinen liittopalkkisilta, teräsbetonikantinen

jm. $35,00 + 44,00 + 44,00 + 44,00 + 35,00 = 202,00$ m

kok.pituus 214,00 m

valm.kust. 7,6 Mmk

2. Ohkolanlaakson silta, U-1675

Mäntsälä, vt 4

jännitetty betoninen palkkisilta, puolielementtirak.

jm. $27,70 + 28,00 + 28,00 + 28,00 + 28,00 + 28,00 + 27,70 =$

195,40 m

kok.pituus 208,60 m

valm.kust. 8,6 Mmk

3. Kairalan silta, L-1852

Pelkosenniemi, pt 19801

jatkuva teräksinen liittopalkkisilta, teräsbetonikantinen

jm. $48,00 + 60,00 + 48,00 = 156,00$ m

kok.pituus 169,00 m

valm.kust. 5,8 Mmk

4. Savukosken silta, L-1853

Savukoski, pt 19870

jatkuva teräksinen liittopalkkisilta, teräsbetonikantinen

jm. $48,00 + 60,00 + 48,00 = 156,00$ m

kok.pituus 167,20 m

valm.kust. 5,8 Mmk

5. Paatsjoen silta, L-1843

Inari, pot 50038

jatkuva teräksinen palkkisilta, teräsbetonikantinen

jm. $30,00 + 38,80 + 38,80 + 30,00 = 137,60$ m

kok.pituus 149,10 m


valm.kust. 4,9 Mmk

Valmistuneet sillat vuosina 1976 - 1987

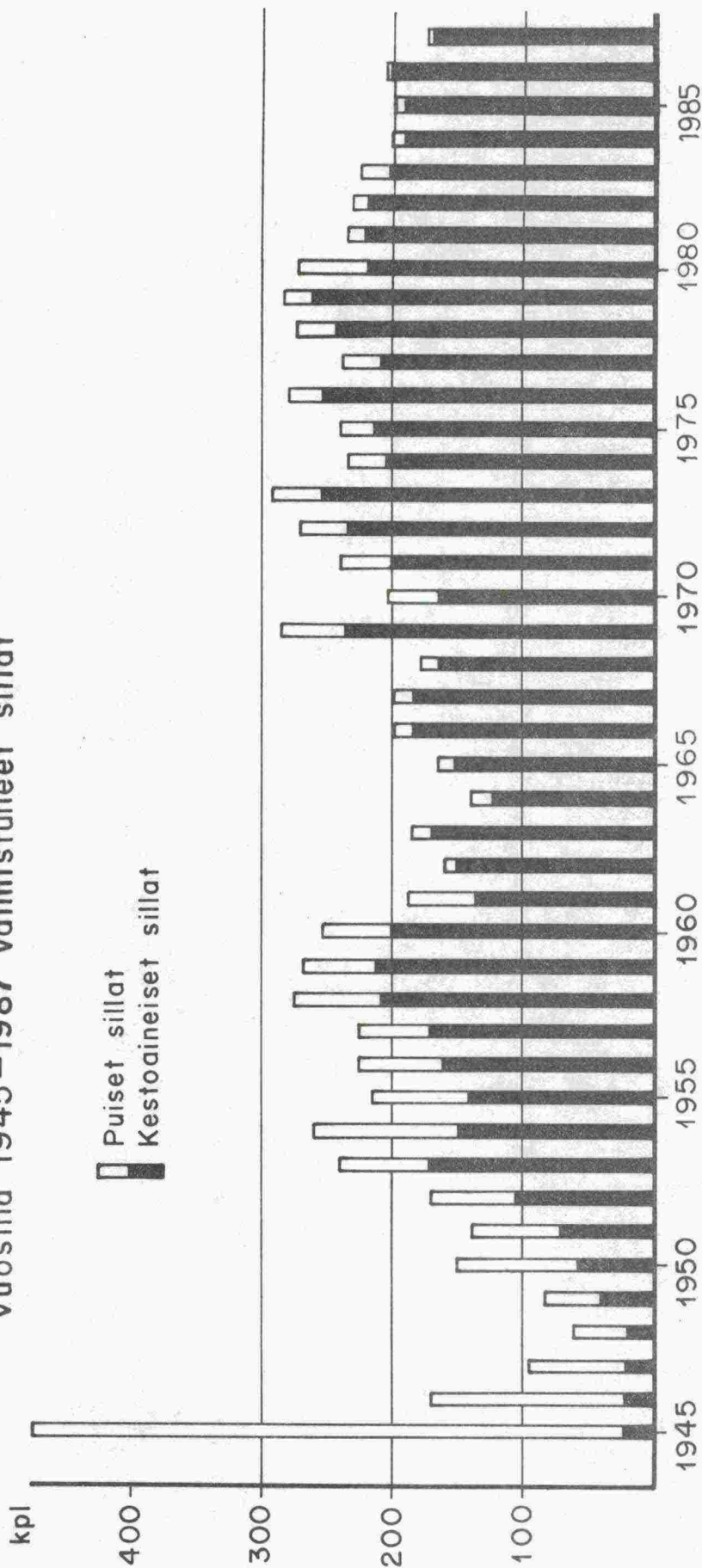
Vuosi	Lukumäärä kpl	Pituus m	Pinta-ala m ²	Kustannus milj.mk	Kustannus mk/m ²	Kustannus mk/m ² v.1987 kus- tannustasossa
1976	283	8230	71900	175.7	2440	5640
1977	241	4960	44700	102.1	2280	4640
1978	274	6430	62000	132.6	2130	4120
1979	286	6250	54000	129.4	2390	3960
1980	273	7080	66300	167.9	2533	3950
1981	232	5930	61700	155.7	2525	3570
1982	231	6850	73400	229.7	3129	4130
1983	225	6230	59900	194.5	3247	3920
1984	202	5480	51600	172.1	3332	3820
1985	200	7160	69200	251.2	3631	3960
1986	218	7020	68600	240.8	3513	3670
1987	174	6640	64300	238.8	3714	3714

Vuosina 1963-1987 valmistuneet sillat

- vesistö sillat
- ▨ maasillat = risteys- ja ylikulkusillat sekä alikulku- ja ylikukukäytävät

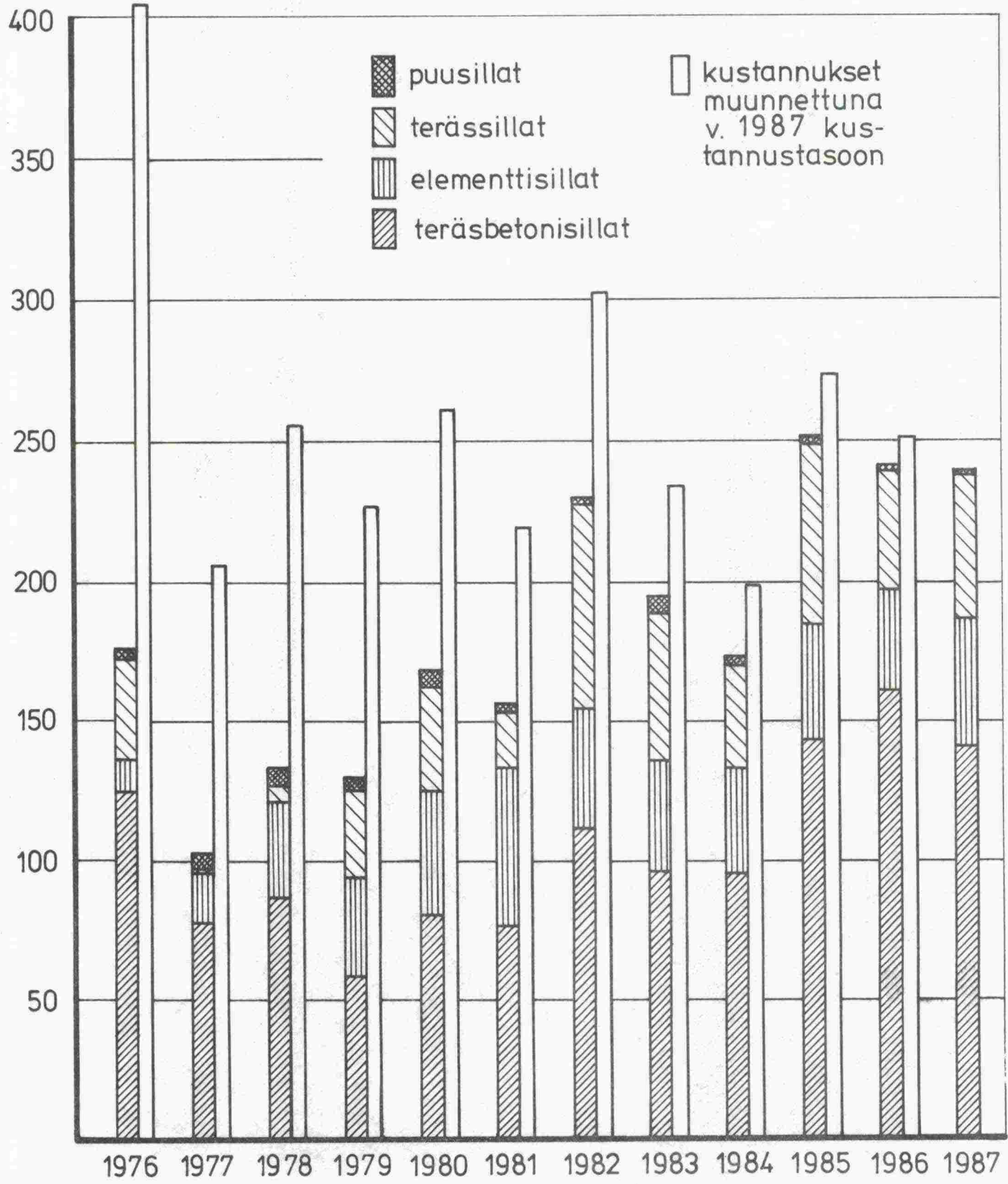


Vuosina 1945–1987 valmistuneet sillat




SILTOJEN RAKENTAMISKUSTANNUKSET

mmk

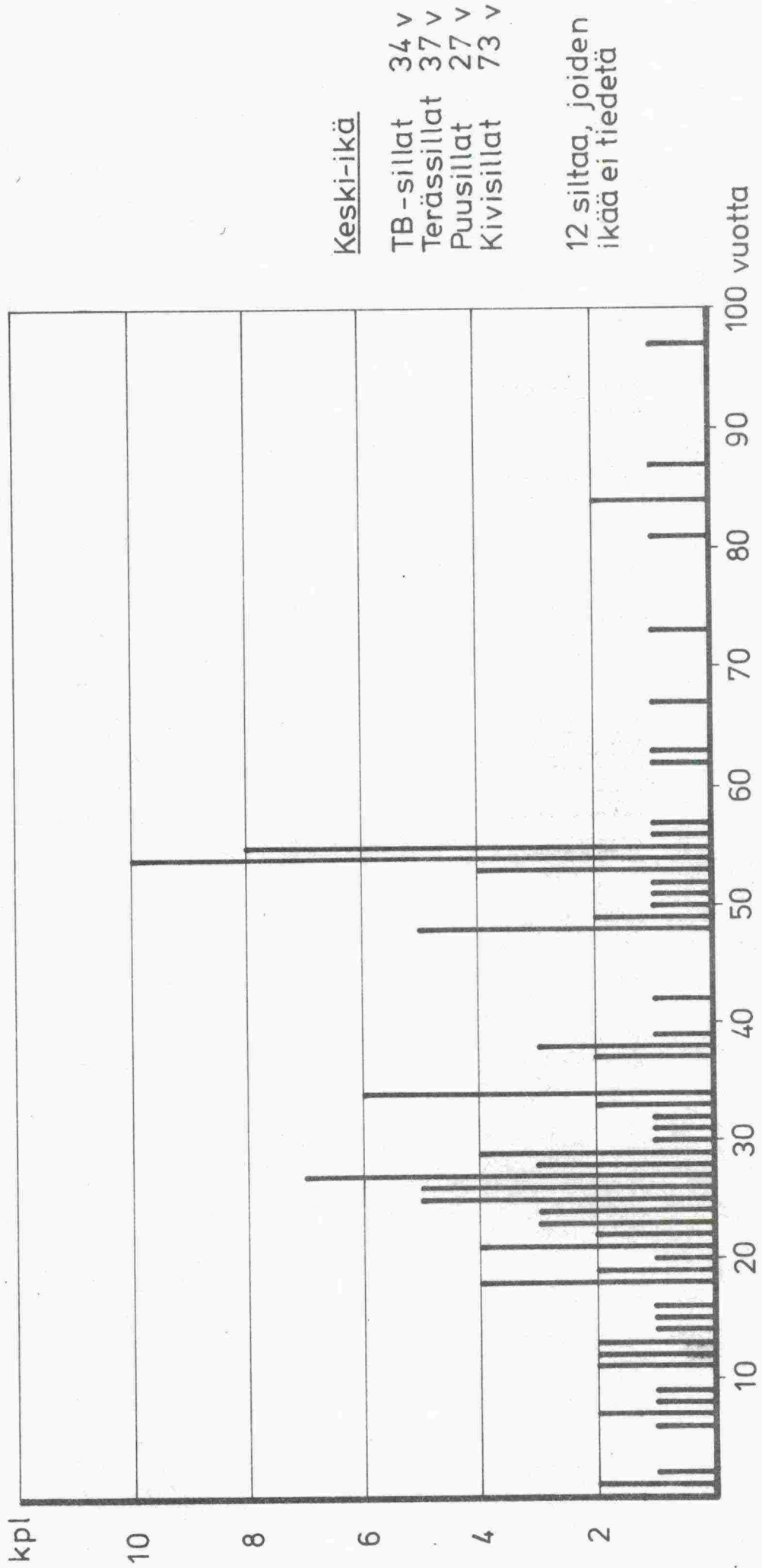


V.1987 POISTUNEIDEN SILTOJEN IKÄJAKAUMA YLEISILLÄ TEILLÄ RAKENNUSAINEEEN MUKAAN



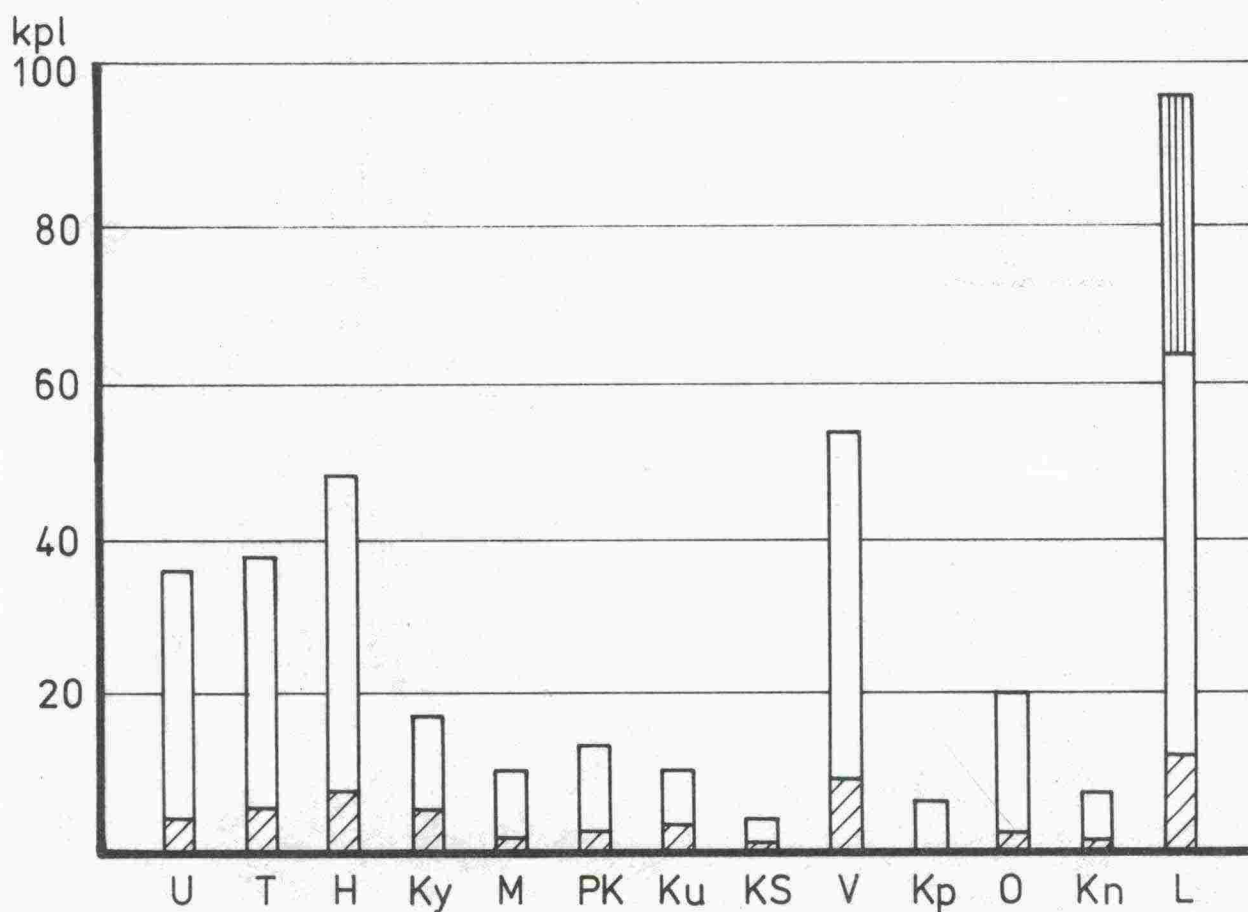
rak.v <1900 1900 -04 1905 -09 1910 -14 1915 -19 1920 -24 1925 -29 1930 -34 1935 -39 1940 -44 1945 -49 1950 -54 1955 -59 1960 -64 1965 -69 1970 -74 1975 -79 1980 -84 1985 -87 ikää ei tiedettä

VUONNA 1987 REKISTERISTÄ POISTETTUIJEN SILTOJEN IKÄJAKAUMA



PAINORAJOITETUT SILLAT YLEISILLÄ TEILLÄ

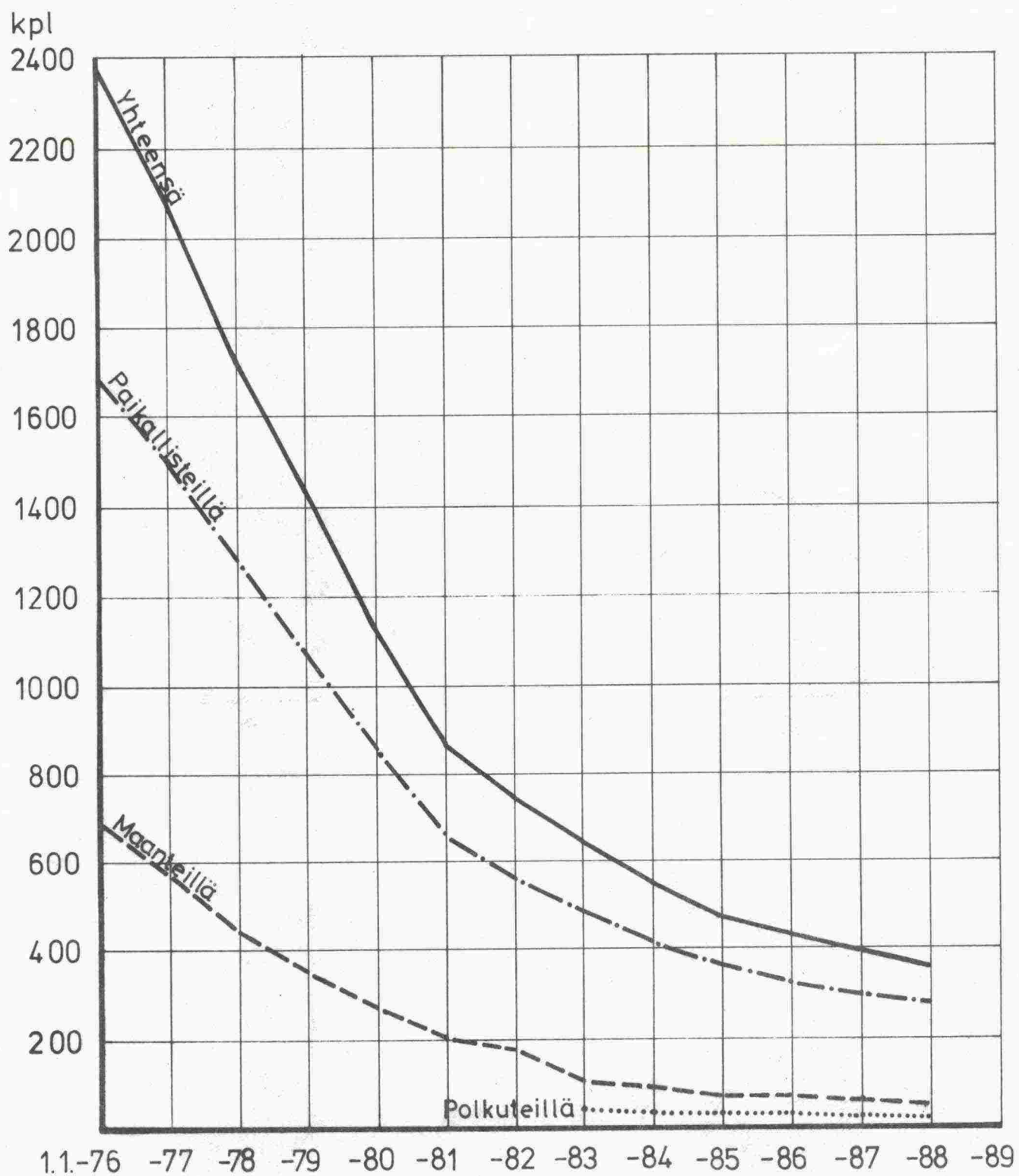
1.1.1988



PAINORAJOTETUT SILLAT 1.1.1988

Painorajotus	8/-/-	8/13/-	8/13/-/32	-/-/32	-/13/-	-/13/-/32	Yhteensä	<8/13/-/ <32	<8/ <13/-/ >32	<8/ <13/-/ <32	>8/ <13/-/ <32	>8/ >13/-/ <32	Yhteensä	-/-/2/	-/-/3/	-/-/4/	-/-/5/	-/-/6/	-/-/8/	-/-/9/	-/-/10/	-/-/12/	-/-/12,5/	-/-/15/	-/-/16/	Yhteensä	Painorajotettuja siltoja yhteensä
	U		1	3				4																			4
	Maantie																										
	Paikallistie	19	13				32																			32	32
	Kl.katu																										
T	Maantie	3	1	1			5																			5	5
	Paikallistie	13	4	5			22	1	3	4	8	1										1	1			3	33
	Kl.katu		1				1																			1	1
	Maantie	4	3				7																			7	7
H	Paikallistie	23	15				38			1	1										1	1				2	41
	Kl.katu									1	1															1	1
	Museotie																1									1	1
Ky	Maantie	1	1				4			1	1															5	5
	Paikallistie	5	3				9			1	1									1		1				2	12
	Kl.katu																										
M	Maantie		1				1																			1	1
	Paikallistie	4	2				7			1	1															9	9
	Kl.katu																										
PK	Maantie						8			2	2															2	2
	Paikallistie	4	4				8			3	3															11	11
	Kl.katu																									1	1
	Museotie									1	1															1	1
Ku	Maantie	1	1				2				2															3	3
	Paikallistie	5	1				6				1	1														7	7
	Kl.katu																										

Painorajoitettut sillat yleisillä teillä



MUUTOKSET SILTOJEN PAINORAJOITUKSIIN V. 1987

Painorajoitettuja siltoja 1.1.1987	401 kpl
Vuoden 1987 aikana poistuneita painorajoituksia	41 kpl
Vuoden 1987 aikana asetettuja uusia painorajoituksia	4 kpl
Painorajoitettuja siltoja 1.1.1988	364 kpl

Syyt painorajoituksen poistamiseen:

Rakennettu uusi silta	19 kpl
Rakennettu putkisolta	6 kpl
Rakennettu rumpu	3 kpl
Siltaa korjattu tai parannettu	3 kpl
Silta asetettu tehostettuun tarkkailuun	5 kpl
Muu syy	5 kpl
<hr/>	
Poistuneita painorajoituksia yhteensä	41 kpl

ALIKULUKAIPAIKAT YLEISILLÄ TEILLÄ 1.1.1988 (EI SISÄLLÄ PORTAALLEJA EIKÄ SÄHKÖRADAN ALITUKSIA)

	Sallittu alikulukorkeus (m)	≤3,0	3,01-3,2	3,21-3,4	3,41-3,6	3,61-3,8	3,81-4,0	4,01-4,1	4,11-4,2	4,21-4,3	4,31-4,4	4,41-4,5	4,51-4,6	4,61-4,7	4,71-4,8	4,81-4,9	4,91-5,0	5,01-6,0	>6,0	YHT.	YHT.
U	Maantiet				1	2			1	5	26	52	39	35	28	14	9	23	20	255	299
	Paikallistiet	1			2	2	1		1	3	3	9	6	5	3	2	1	1	4	44	
T	Maantiet	1		2			2			1	4	9	5	6	6	1		10	1	49	72
	Paikallistiet				3	2	2	2	1	1	1	4	2		2	2		3	3	23	
H	Maantiet			1	1	2	2	3	3	3	9	18	14	10	8	5	2	6	2	87	112
	Paikallistiet			2	2	2	2	1	2	1	3	3	2		1	2	2	2		25	
KY	Maantiet		1		1	5	1		3	2	2	9	7	9	6	6	4	18	11	85	111
	Paikallistiet	1		1	4	4	3	2	1	1	2	1	2	1	1	1		1	4	26	
M	Maantiet			1			2		2	2		3	2	1	1	1	3	6	2	23	25
	Paikallistiet						1					1								2	
PK	Maantiet						1	1	2	2	4	2	2	3	2		2	2		20	26
	Paikallistiet				1			1	1	1	1	2								6	
KU	Maantiet								2	2	1	5	4	2	2	1		24	18	59	76
	Paikallistiet	3			2	2		1	2	1	2	5	1	1	1			1	1	17	
KS	Maantiet				1	1		1	1	1	5	5	8	7	2	3	2	10	9	53	70
	Paikallistiet						1				3	2	2				2	2	4	17	
V	Maantiet				1	1					2	4	11	6	2	2	2	3	4	32	45
	Paikallistiet	1		1	1	2			1	1	3	4	3	3				1		13	
KP	Maantiet										1		3					1		5	9
	Paikallistiet			1							2									4	
O	Maantiet								1	1	4	8	2	6	1	1			1	24	35
	Paikallistiet				3			1	2	2	3	4	2	1	1					11	
KN	Maantiet			1			3				2	4	2	4	1			2	1	20	22
	Paikallistiet			1							1								1	2	
L	Maantiet				1	3		1			1	8	8	2	2		3	4		33	43
	Paikallistiet	1			4	4	1				1		1					1		10	
YHT	Maantiet	1	1	4	5	14	8	6	7	19	61	127	107	91	59	34	27	109	65	745	945
	Paikallistiet	7	1	6	12	19	11	8	6	10	24	27	16	15	4	6	3	8	17	200	

ALIKULKUPAIKAT YLEISILLÄ TEILLÄ 1.1.1988

