

Tavara- ja matkustajaliikenne aluksilla Suomen satamissa 1998-2008



Merenkululaitoksen tilastoja 6/2009



Merenkululaitos

Helsinki 2009
ISSN 1235-6336

**Tavara- ja matkustajaliikenne aluksilla Suomen satamissa
v. 1998 – 2008**



Merenkululaitoksen tilastoja 6/2009
ISSN 1235-6336

Sisällysluettelo

(Tuoteseloste on seuraavalla sivulla)

	Sivu
Johdannoksi	1
Liikennemäärät Suomen satamissa vuonna 2008 (Pylväskuva)	2
Pallokuvia liikenteen jakautumisesta satamiin vuonna 2008	3
Kaaviokuvia Suomen satamien alusliikenteen määristä ja kehityksestä.	6

Satamien liikennetaulukot:

	Sivu		Sivu
Hamina	11	Uusikaupunki	44
Halla	12	Rauma	45
Kotka	13	EURAJOKI	46
Ruotsinpyhtää	14	Pori	47
Isnäs	15	Merikarvia	48
Loviisa	16	Kristiinankaupunki	49
Vessö	17	Kaskinen	50
Porvoo saaristo	18	Vaasa	51
Tolkkinen	19	Pietarsaari	52
Kilpilahti	20	Kokkola	53
Sipoo / Kalkkiranta	21	Rahja, Kalajoki	54
Helsinki	22	Raahe	55
Kantvik	23	Oulu	56
Inkoo	24	Kemi	57
Pohjankuru	25	Tornio	58
Skogby	26	Lappeenranta	59
Lappohja	27	Joutseno	60
Koverhar	28	Imatra	61
Hanko	29	Ristiina	62
Förby	30	Savonlinna	63
Teijo	31	Varkaus	64
Salo	32	Kuopio	65
Kemiö	33	Siilinjärvi	66
Taalintehdas	34	Maaninka	67
Parainen	35	Iisalmi	68
Turku	36	Kitee	69
Naantali	37	Savonranta	70
Turun saaristo	38	Joensuu	71
Långnäs	39	Uimaharju	72
Färjsund	40	Juuka	73
Maarianhamina	41		
Eckerö	42	Karttoja	74
Muu Ahvenanmaa	43		

TUOTESELOSTE

Julkaisun rakenne

Julkaisun alkuosassa on graafisten esitysten avulla analysoitu tavara- ja matkustajaliikenteen jakautumista Suomen eri satamiin sekä liikenteen kehitystä eri ajanjaksoilla. Mukana on sekä ulko- että kotimaan tavaraliikenne. Tilastojulkaisun pääosan muodostaa Suomen eri satamien tavara- ja ulkomaan matkustajaliikenteen kehityksen kuvaus jokaisen sataman osalta taulukkona, ja tavaraliikenteen kehitys kaaviona vuosina 1998 -2008. Ulkomaan tavaraliikenteen tuonnin ja viennin määrän kehityksestä on kummastakin esitetty määrät tavaralajeittain. Tuonti ja vienti yhteensä on esitetty päätavaratyypeittäin jaettuna kolmeen suurempaan tavararyhmään. Ulkomaan matkustajaliikenteestä on sekä saapuneiden ja lähteneiden määrä, että kokonaismäärä. Kotimaan tavaraliikenteen osalta liikenne on jaoteltu öljytuotteiden ja muun tavaran kuljetuksiin. Lopussa on karttakuvat tarkasteltujen satamien sijainnista.

Tietojen keruu

Meriliikennetiedot saadaan aluskohtaisina aina, kun suomalainen tai ulkomainen alus saapuu Suomen satamaan tai lähtee Suomen satamasta. Aluksen agentti tai varustamo antaa alusta, sen reittiä ja lastia koskevat tiedot Merenkululaitokselle. Tietojen antovelvollisuus perustuu lakiin Merenkululaitoksesta. Aiemmin tiedot kerättiin lomakkeilla, josta ne tallennettiin Merenkululaitoksessa suoraan meriliikennetilastojärjestelmään. Nykyään valtaosa tiedoista saadaan kuitenkin PortNet- järjestelmän kautta suoraan Merenkululaitoksen tietokantaan, josta tarkastuksen jälkeen tarvittavat tiedot siirretään Merenkululaitoksen meriliikennetilastojärjestelmään.

Kotimaan tavaraliikenteen tiedot tallennetaan meriliikennetilastojärjestelmään satamien lähettämien raporttien perusteella. Tietoja täydennetään muutamille yrityksille vuosittain lähetetyillä kyselyillä. Saimaan alueen aluskuljetustiedot saadaan liikenneilmoituksilla siellä kuljetuksia hoitavilta yrityksiltä.

Tavara- ja matkustajaliikenne aluksilla Suomen satamissa v. 1998 – 2008

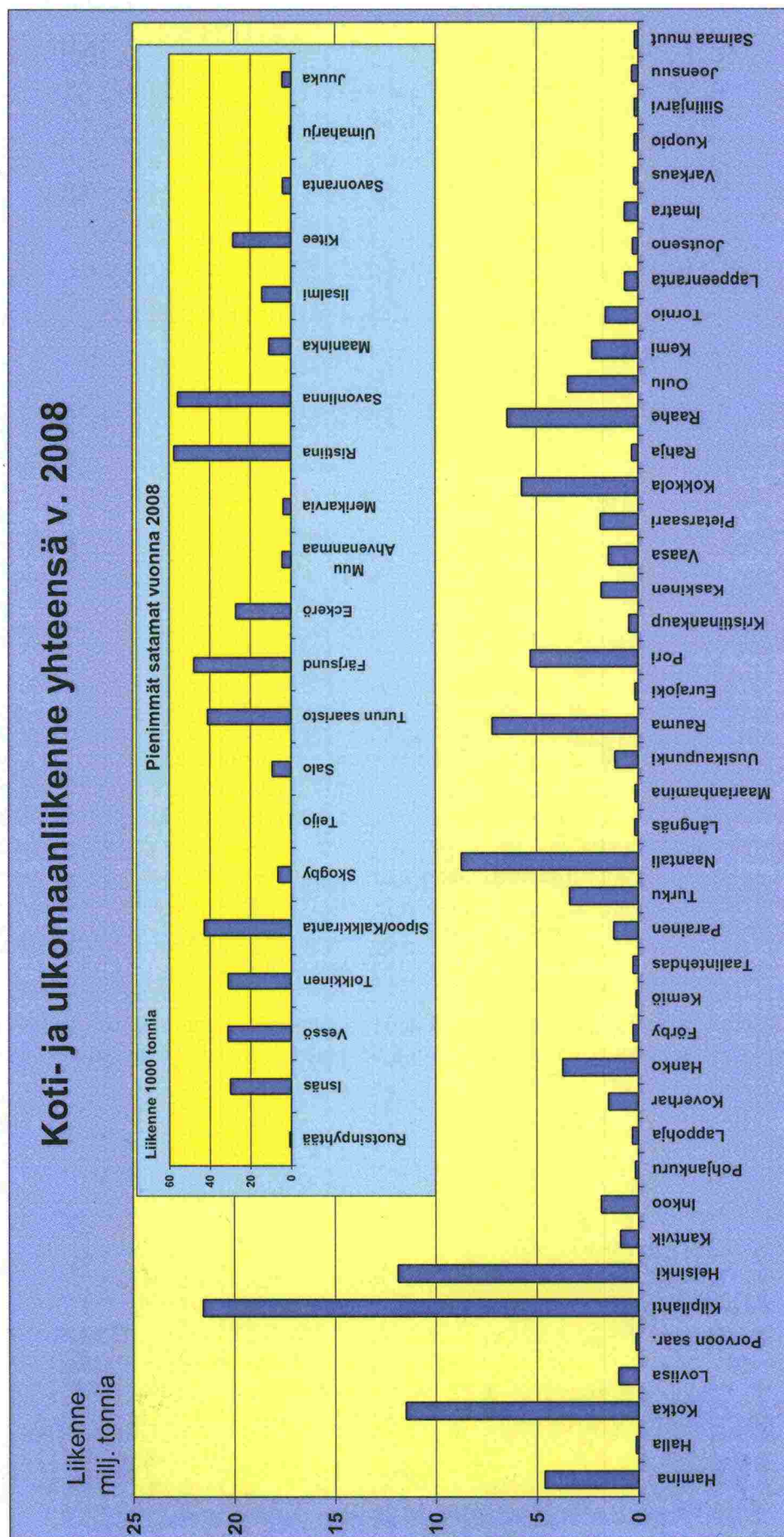
Johdannoksi

Tähän tilastoon on koottu tietoja Suomen satamien alusliikenteestä vuosilta 1998 – 2008 tavaralajeittain. Jokaisen sataman osalta on tehty myös kuva tärkeimpien tavaralajien määrän kehityksestä. Lähtötiedot on saatu Merenkululaitoksen Tilastopalvelut -yksikön laatimista meriliikennetilastoista.

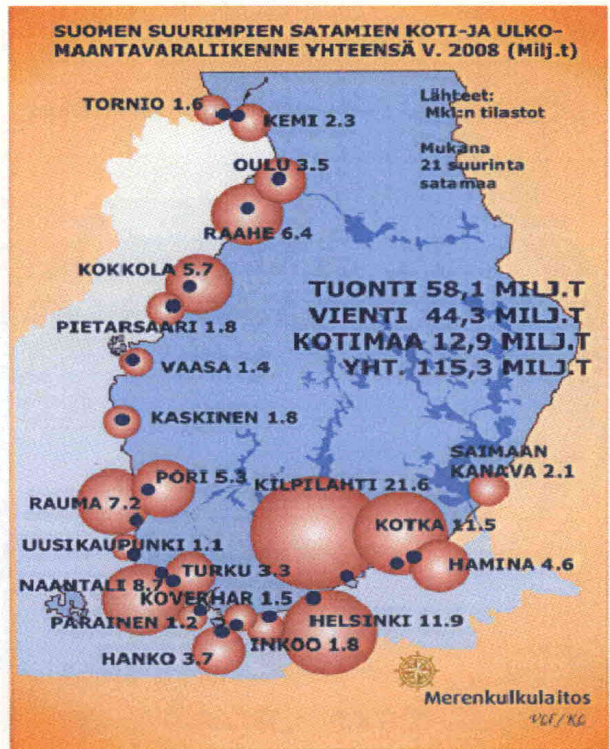
Suurimpien em. meriliikennetilaston tavararyhmien jakautumista satamien kesken vuonna 2008 on havainnollistettu lisäksi kuvilla ja kaavioilla. Raakaöljyn tuonnista ei ole tehty kuvaa, vaikka se onkin ollut suuri tavararyhmä, koska sitä tuodaan vain Sköldvikin ja Naantalin kautta. Julkaisun lopussa on lisäksi karttoja satamien sijainnista.

Julkaisun on koonnut tutkija Kalevi Lahdelma Merenkululaitoksen Liikenne- ja logistiikkayksiköstä (puh. 0204 48 4446, e-mail: kalevi.lahdelma@fma.fi).

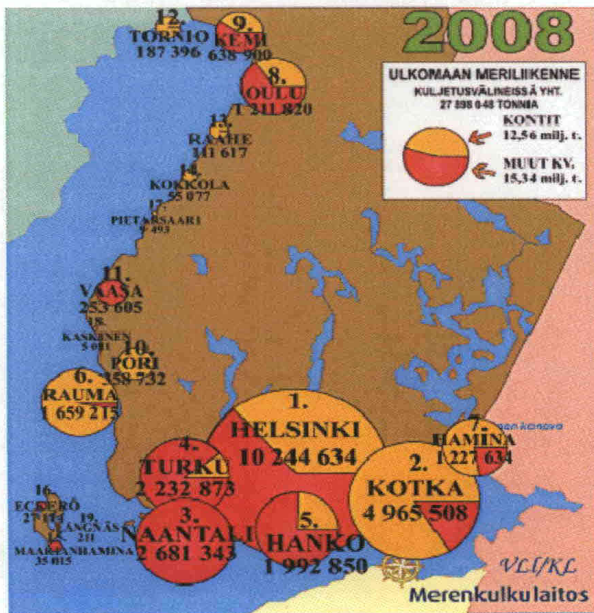
Koti- ja ulkomaanliikenne yhteensä v. 2008



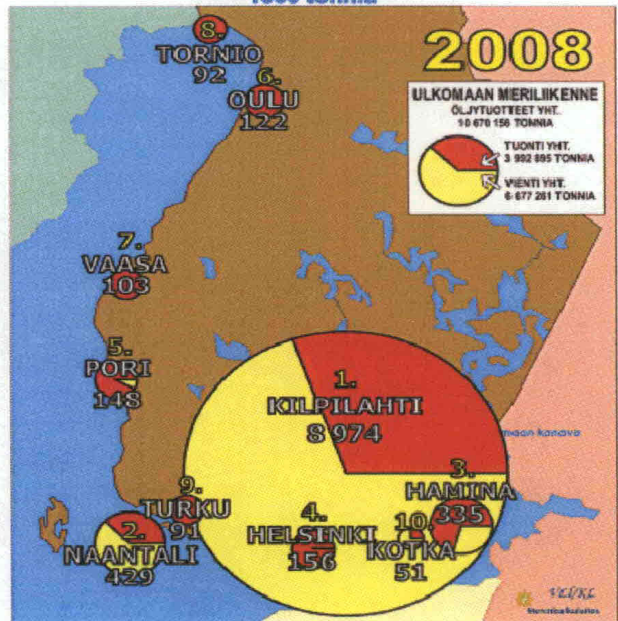
**SUOMEN ULKOMAANALUS-
LIKENTEEN MATKUSTAJA-
MÄÄRÄT SATAMITTAIN**



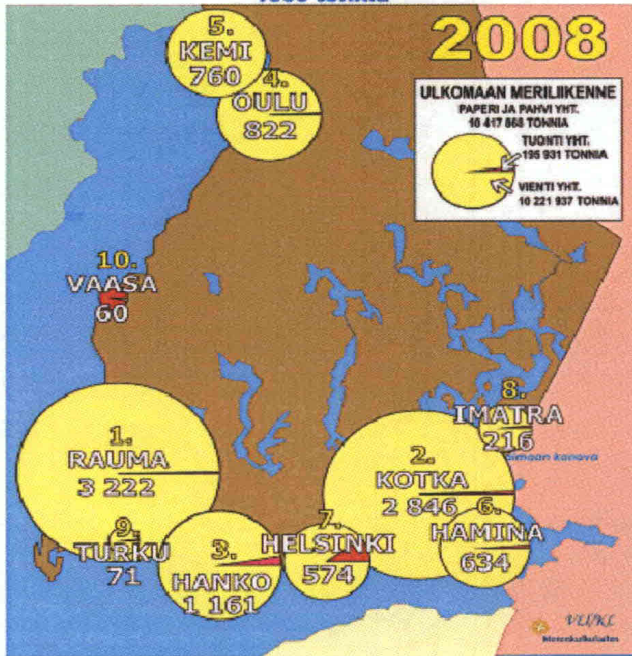
**SATAMIEN ULKOMAAN TAVARALIIKENNE
KULJETUSVÄLINEISSÄ (tonnia)**



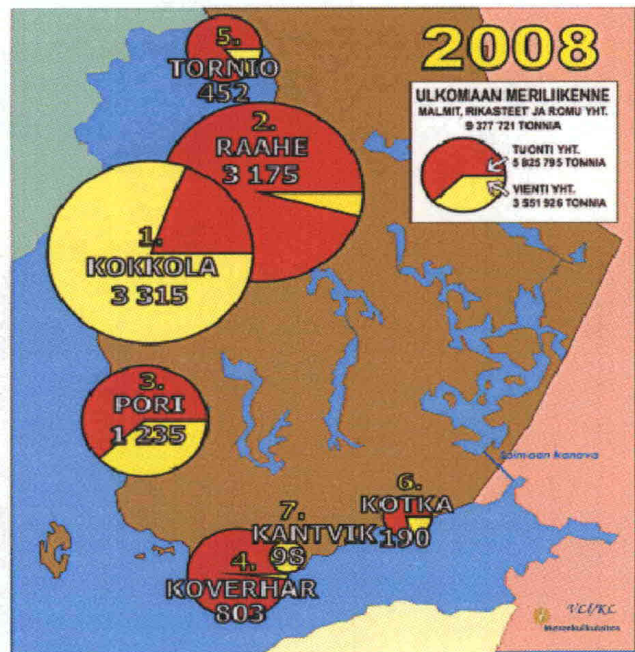
**ÖLJYTUOTTEET
1000 tonnia**



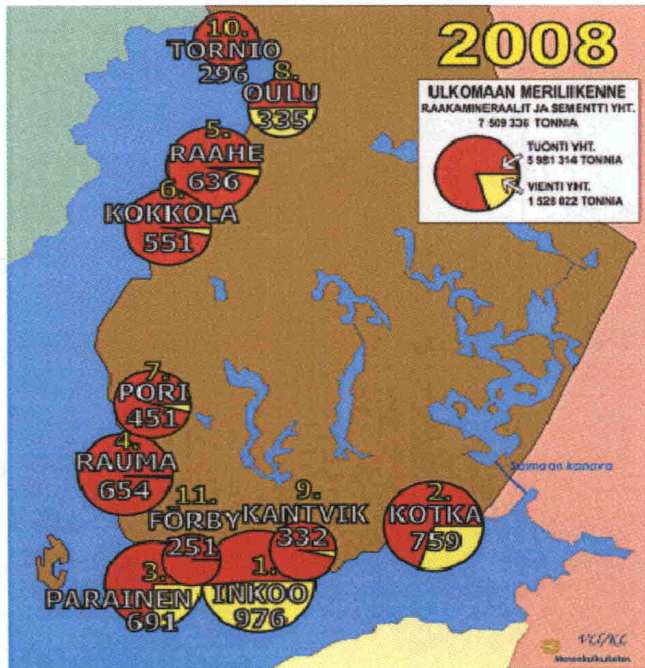
PAPERI JA PAHVI
1000 tonnia



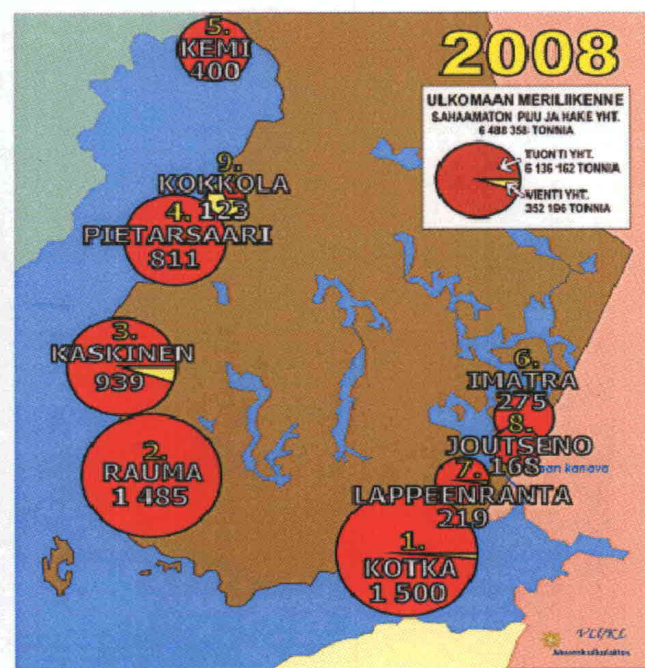
MALMIT, RIKASTEET JA ROMU
1000 tonnia



RAAKAMINERAALIT JA SEMENTTI
1000 tonnia

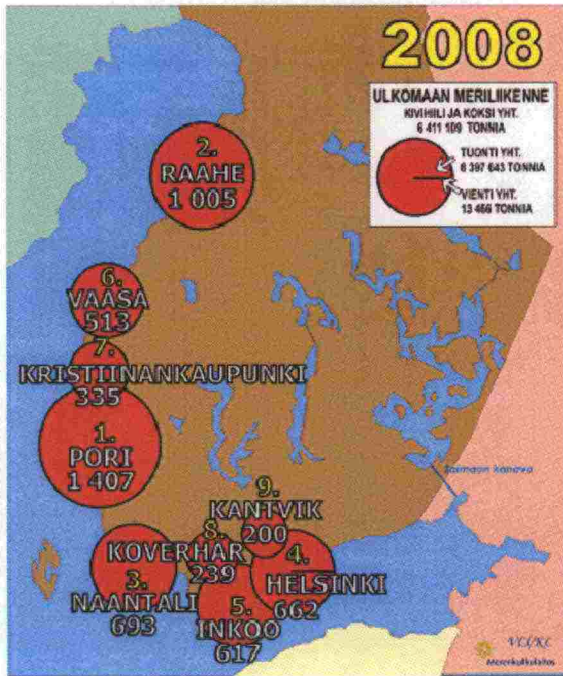


SAHAAMATON PUUTAVARA JA HAKE
1000 tonnia



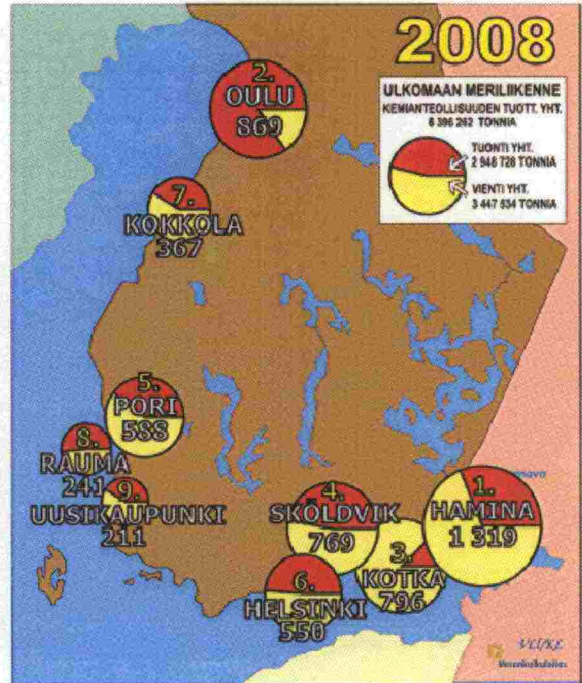
KIVIHIILI JA KOKSI

1000 tonnia



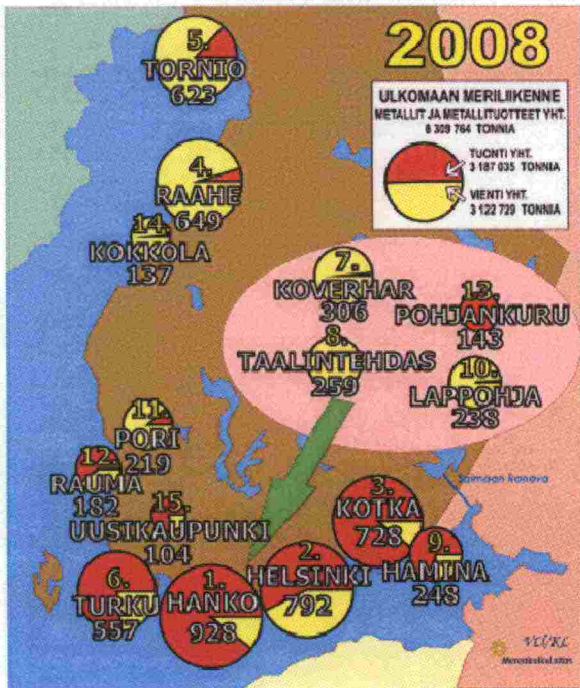
KEMIANTEOLLISUUDEN TUOTTEET

1000 tonnia



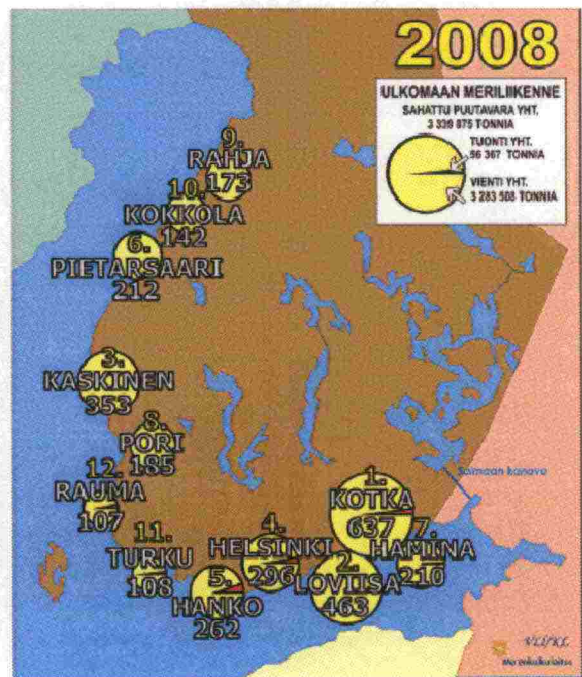
METALLIT JA METALLITUOTTEET

1000 tonnia

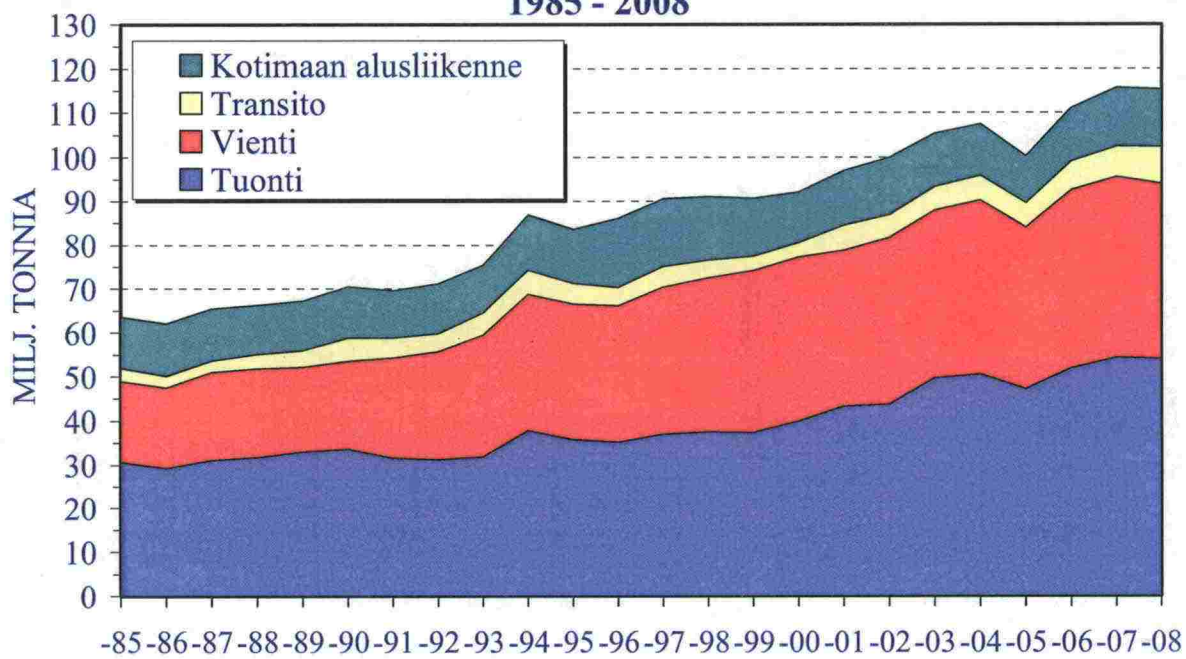


SAHATTU PUUTAVARA

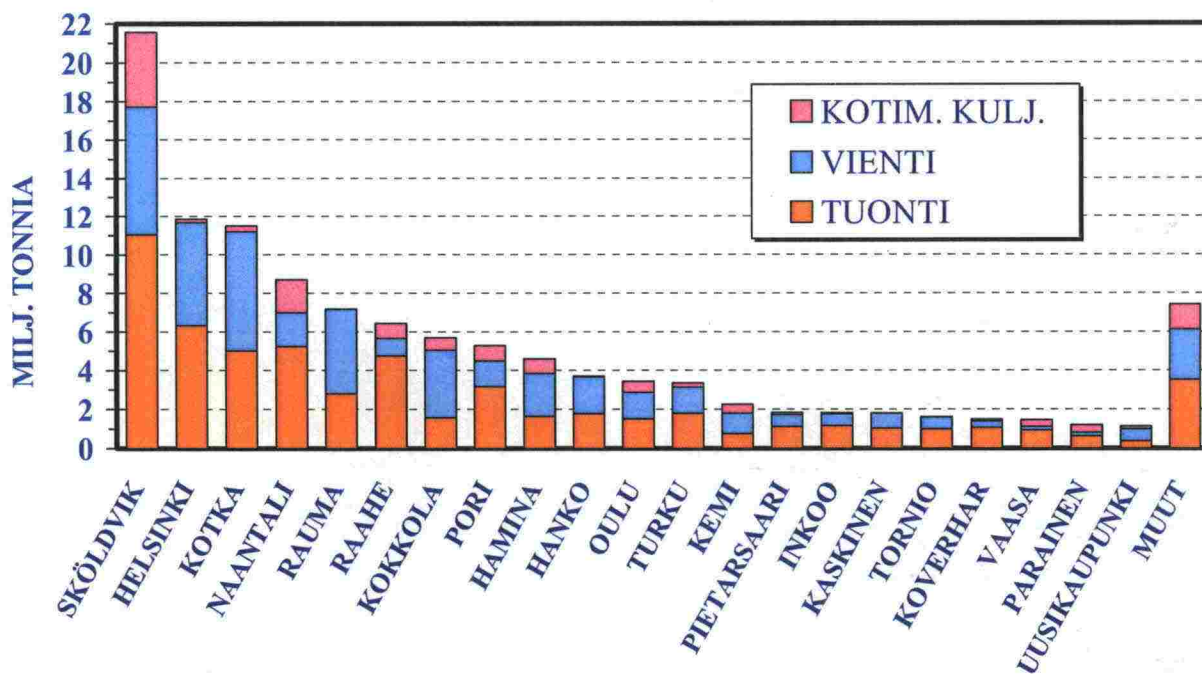
1000 tonnia



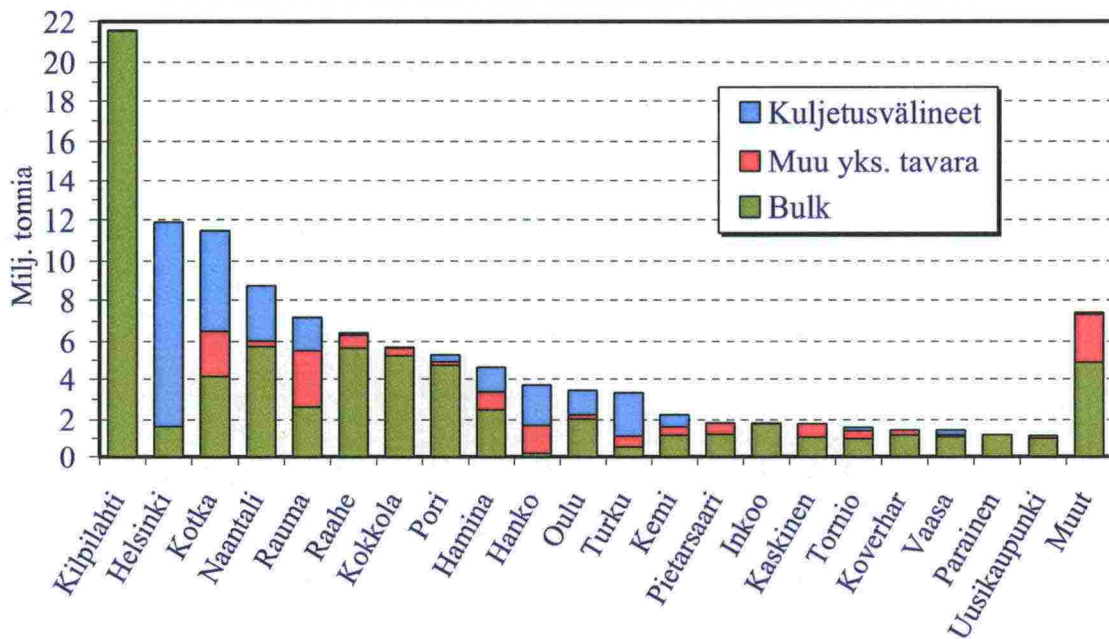
SUOMEN SATAMIEN TAVARALIIKENNE ALUKSILLA 1985 - 2008



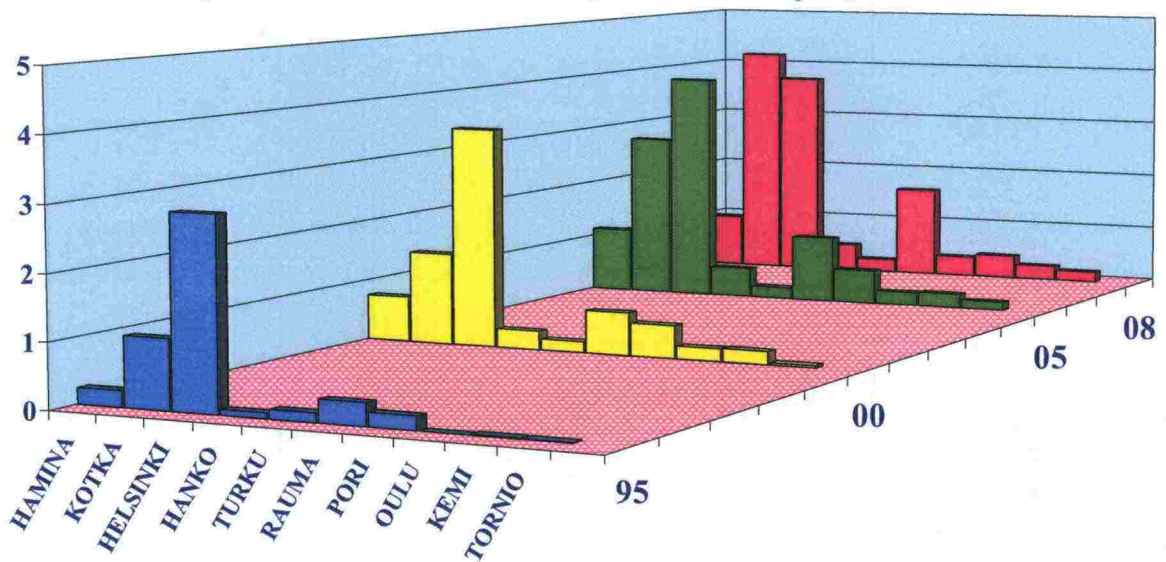
SUOMEN SUURIMPIEN SATAMIEN LIIKENNE 2008



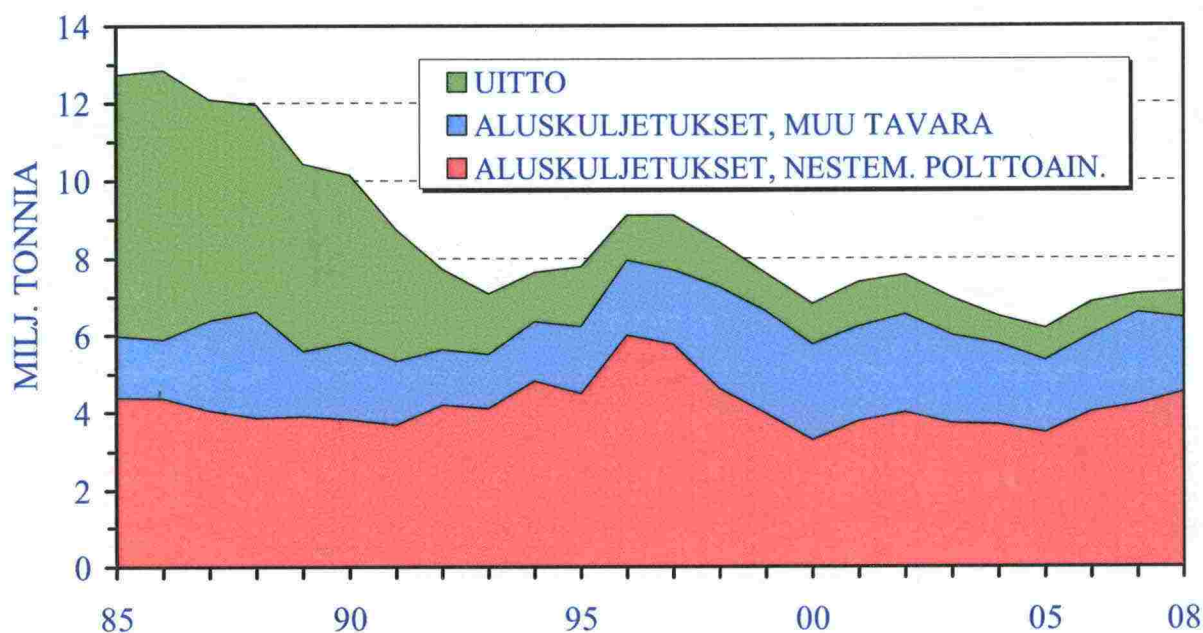
SUOMEN SUURIMPIEN SATAMIEN LIIKENNE 2008



Konttiliikenne 1995, 2000, 2005 ja 2008
(Suurimmat konttisatamat, Liikenne milj.tn)

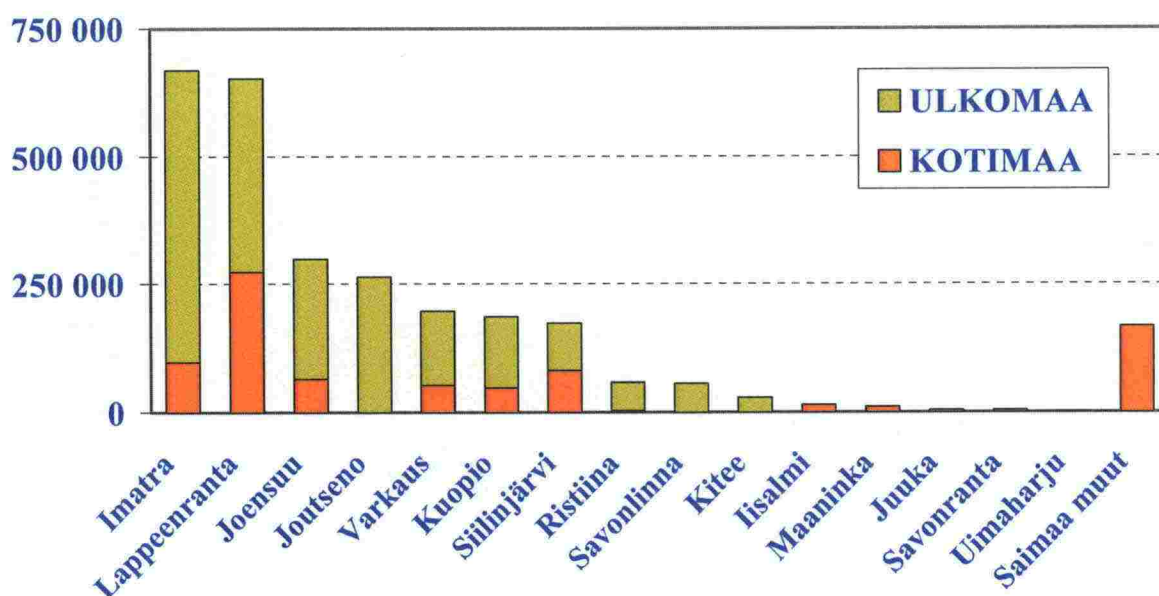


KOTIMAAN VESILIIKENTEEN KULJETUSMÄÄRÄT 1985-2008 (PL. RUOPPAUSMASSAT)



Tonnia

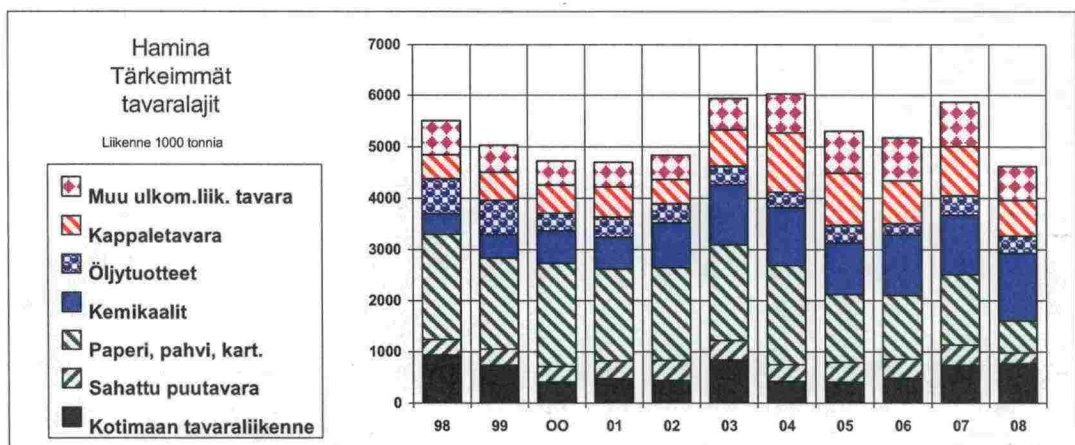
SAIMAAN SATAMIEN KOTIMAAN- JA ULKOMAANLIIKENNE YHTEENSÄ 2008



HAMINA

11

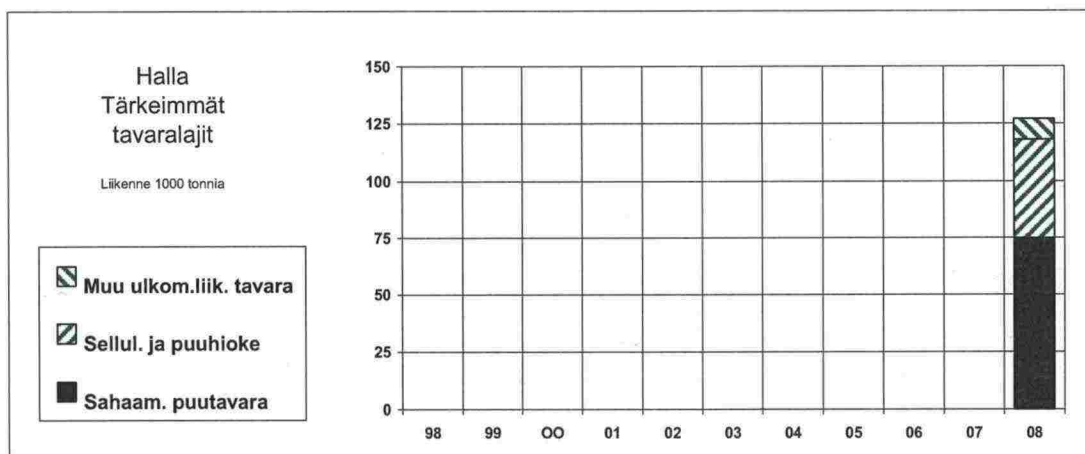
	1000 tonnia										
TUONTI	1998	1999	2000	2001	2002	2003	2004	2005	2006	2007	2008
Sahaam. puutavara	55	67	61	121	46	104	239	336	276	397	28
Sahattu puutavara		0	0	0	0	0	0	1	0	1	2
Sellul. ja puuhioke	3	4	3	1	1	1	3	4		0	
Paperi, pahvi, kart.	3	1	3	2	2	3	21	22	10	10	9
Vaneri	0	1	0	0	0		0	1	1	1	1
Metallit ja met.teoks	16	6	9	17	23	44	55	51	83	127	180
Kemikaalit	203	196	186	171	201	254	293	246	322	368	410
Lannoitteet	6			7	13	3	8	8	11	14	16
Vilja	9	2				0					2
Raakaöljy											
Öljytuotteet	291	246	276	197	167	233	267	338	225	269	237
Kivihili ja koksi	7	8	6	7							
Malmi ja rikasteet	0	0	0					0		0	
Raakamineraalit	120	112	128	83	71	105	90	10	33	16	6
Kappaletavara	374	309	385	424	365	508	798	791	698	795	601
Muu tavara	3	6	8	44	75	66	68	74	144	89	150
YHTEENSÄ	1 088	959	1 065	1 072	964	1 320	1 841	1 885	1 804	2 087	1 642
VIENTI	1998	1999	2000	2001	2002	2003	2004	2005	2006	2007	2008
Sahaam. puutavara	0	0	1	1	3	4	4	4	3	0	
Sahattu puutavara	305	319	298	340	380	380	319	384	370	311	208
Sellul. ja puuhioke	106	43	4	5	37	66	79	60	10	8	47
Paperi, pahvi, kart.	2 059	1 786	2 019	1 807	1 822	1 882	1 928	1 312	1 241	1 372	625
Vaneri	278	237	228	176	164	190	185	232	238	229	105
Metallit ja met.teoks	9	9	10	10	11	6	7	11	17	71	68
Kemikaalit	200	257	452	451	678	902	839	768	862	801	909
Lannoitteet	1	1						1			
Vilja											
Raakaöljy											
Öljytuotteet	381	420	70	201	197	126	28	7		104	98
Kivihili ja koksi											
Malmi ja rikasteet	23	1		4	5			0		0	0
Raakamineraalit	27	27	3	3	2	2	2	6	3	2	33
Kappaletavara	97	233	155	150	105	198	357	206	126	155	90
Muu tavara	3	6	7	1	19	20	19	20	20	4	17
YHTEENSÄ	3 491	3 340	3 248	3 151	3 424	3 776	3 767	3 010	2 890	3 056	2 199
TUONTI+VIENTI	1998	1999	2000	2001	2002	2003	2004	2005	2006	2007	2008
Yksikkötavara	3 256	2 960	3 129	2 977	3 004	3 364	3 839	3 169	2 958	3 173	2 103
Kuiva bulk	248	218	199	226	140	218	343	365	326	429	85
Nestemäinen bulk	1 075	1 119	984	1 020	1 243	1 515	1 427	1 359	1 409	1 542	1 654
YHTEENSÄ	4 579	4 297	4 312	4 223	4 387	5 097	5 609	4 893	4 693	5 144	3 842
KOTIM.TAV.LIIK.	1998	1999	2000	2001	2002	2003	2004	2005	2006	2007	2008
Nestem. polttoain.	934	732	400	472	440	841	423	405	444	654	713
Muu tavara		1	13	5	6	1	1	3	42	79	58
YHTEENSÄ	934	733	413	477	447	843	424	408	487	733	771
KOTIM+ULKOM.L.	1998	1999	2000	2001	2002	2003	2004	2005	2006	2007	2008
	5 513	5 033	4 725	4 700	4 834	5 940	6 033	5 301	5 180	5 877	4 613
Ulkom.matk.liik.	1998	1999	2000	2001	2002	2003	2004	2005	2006	2007	2008
Saapunut (1000 h.)			0.142			0.075			0.069		
Lähtenyt (1000 h.)			0.137	0.101	0.117						
YHTEENSÄ			0.279	0.102	0.117	0.075			0.069		



HALLA

12

TUONTI	1000 tonnia										
	1998	1999	2000	2001	2002	2003	2004	2005	2006	2007	2008
Sahaam. puutavara											75
Sahattu puutavara											
Sellul. ja puuhioke											
Paperi, pahvi, kart.											
Vaneri											
Metallit ja met.teoks											
Kemikaalit											
Lannoitteet											
Vilja											
Raakaöljy											
Öljytuotteet											
Kivihiihi ja koksi											
Malmi ja rikasteet											
Raakamineraalit											
Kappaletavara											
Muu tavara											
YHTEENSÄ											75
VIENTI	1998	1999	2000	2001	2002	2003	2004	2005	2006	2007	2008
Sahaam. puutavara											5
Sahattu puutavara											43
Sellul. ja puuhioke											3
Paperi, pahvi, kart.											1
Vaneri											0
Metallit ja met.teoks											
Kemikaalit											
Lannoitteet											
Vilja											
Raakaöljy											
Öljytuotteet											
Kivihiihi ja koksi											
Malmi ja rikasteet											
Raakamineraalit											
Kappaletavara											0
Muu tavara											
YHTEENSÄ											52
TUONTI+VIENTI	1998	1999	2000	2001	2002	2003	2004	2005	2006	2007	2008
Yksikkötavara	0	0	0	0	0	0	0	0	0	0	52
Kuiva bulk	0	0	0	0	0	0	0	0	0	0	75
Nestemäinen bulk	0	0	0	0	0	0	0	0	0	0	0
YHTEENSÄ	0	0	0	0	0	0	0	0	0	0	127
KOTIM.TAV.LIIK.	1998	1999	2000	2001	2002	2003	2004	2005	2006	2007	2008
Nestem. polttoain.											
Muu tavara											
YHTEENSÄ											
KOTIM+ULKOM.L.	1998	1999	2000	2001	2002	2003	2004	2005	2006	2007	2008
	0	0	0	0	0	0	0	0	0	0	127
Ulkom.matk.liik.	1998	1999	2000	2001	2002	2003	2004	2005	2006	2007	2008
Saapunut (1000 h.)											
Lähtenyt (1000 h.)											
YHTEENSÄ											



RUOTSINPYHTÄÄ

14

1000 tonnia

TUONTI	1998	1999	2000	2001	2002	2003	2004	2005	2006	2007	2008
Sahaam. puutavara											
Sahattu puutavara											
Sellul. ja puuhioke											
Paperi, pahvi, kart.											
Vaneri											
Metallit ja met.teoks											
Kemikaalit											
Lannoitteet											
Vilja											
Raakaöljy											
Öljytuotteet											
Kivihiihi ja koksi											
Malmi ja rikasteet											
Raakamineraalit											
Kappaletavara											
Muu tavara											
YHTEENSÄ											

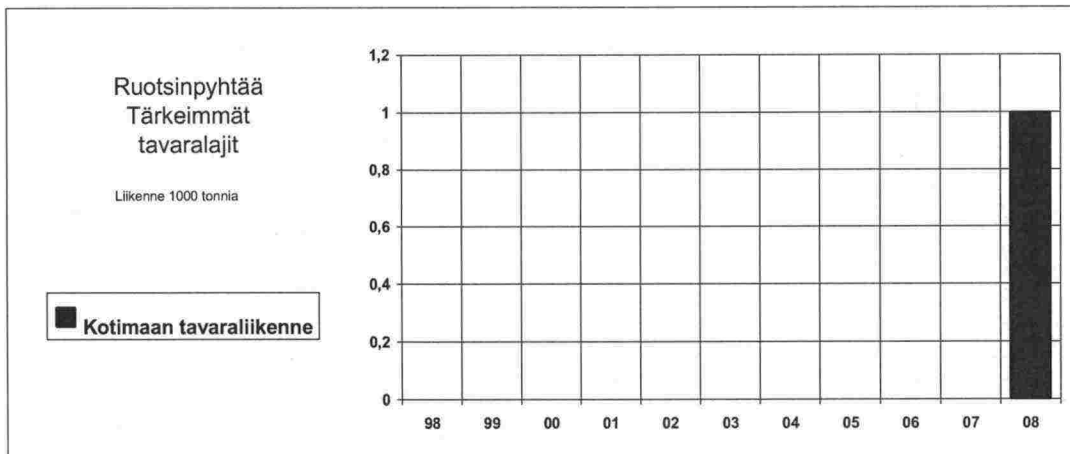
VIENTI	1998	1999	2000	2001	2002	2003	2004	2005	2006	2007	2008
Sahaam. puutavara											
Sahattu puutavara											
Sellul. ja puuhioke											
Paperi, pahvi, kart.											
Vaneri											
Metallit ja met.teoks											
Kemikaalit											
Lannoitteet											
Vilja											
Raakaöljy											
Öljytuotteet											
Kivihiihi ja koksi											
Malmi ja rikasteet											
Raakamineraalit											
Kappaletavara											
Muu tavara											
YHTEENSÄ											

TUONTI+VIENTI	1998	1999	2000	2001	2002	2003	2004	2005	2006	2007	2008
Yksikkötavara	0	0	0	0	0	0	0	0	0	0	0
Kuiva bulk	0	0	0	0	0	0	0	0	0	0	0
Nestemäinen bulk	0	0	0	0	0	0	0	0	0	0	0
YHTEENSÄ	0	0	0	0	0	0	0	0	0	0	0

KOTIM.TAV.LIIK.	1998	1999	2000	2001	2002	2003	2004	2005	2006	2007	2008
Nestem. polttoain.											
Muu tavara											1
YHTEENSÄ											1

KOTIM+ULKOM.L.	1998	1999	2000	2001	2002	2003	2004	2005	2006	2007	2008
	0	0	0	0	0	0	0	0	0	0	1

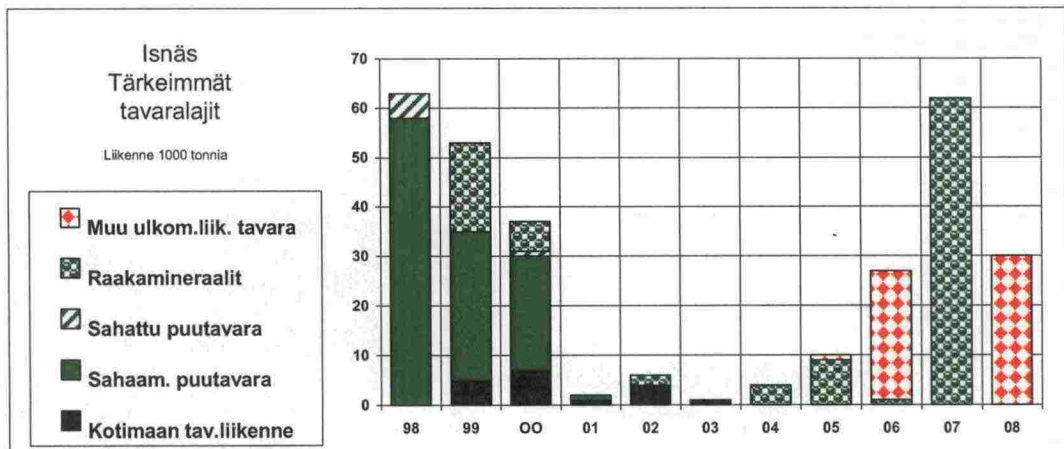
Uikom.matk.liik.	1998	1999	2000	2001	2002	2003	2004	2005	2006	2007	2008
Saapunut (1000 h.)											
Lähtenyt (1000 h.)											
YHTEENSÄ											



ISNÄS

15

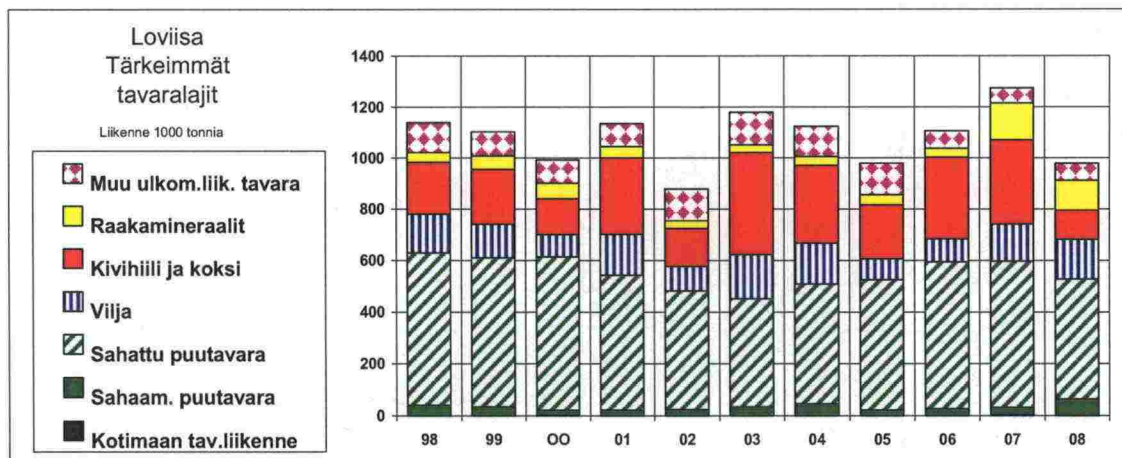
	1000 tonnia										
TUONTI	1998	1999	2000	2001	2002	2003	2004	2005	2006	2007	2008
Sahaam. puutavara	11			1							
Sahattu puutavara											
Sellul. ja puuhioke											
Paperi, pahvi, kart.											
Vaneri											
Metallit ja met.teoks											
Kemikaalit											
Lannoitteet											
Vilja											
Raakaöljy											
Öljytuotteet											
Kivihilli ja koksi											
Malmi ja rikasteet											
Raakamineraalit			2		1		1	1	1	2	
Kappaletavara											
Muu tavara											
YHTEENSÄ	11		2	1	1		1	1	1	2	
VIENTI	1998	1999	2000	2001	2002	2003	2004	2005	2006	2007	2008
Sahaam. puutavara	47	30	23								
Sahattu puutavara	5		1								
Sellul. ja puuhioke											
Paperi, pahvi, kart.											
Vaneri											
Metallit ja met.teoks											
Kemikaalit											
Lannoitteet											
Vilja											
Raakaöljy											
Öljytuotteet											
Kivihilli ja koksi											
Malmi ja rikasteet											
Raakamineraalit		18	4		1		3	8		60	
Kappaletavara											2
Muu tavara								1	26		28
YHTEENSÄ	53	48	29		1		3	9	26	60	30
TUONTI+VIENTI	1998	1999	2000	2001	2002	2003	2004	2005	2006	2007	2008
Yksikkötavara	5	0	1	0	0	0	0	1	26	0	30
Kuiva bulk	58	48	29	1	2	0	4	9	1	62	0
Nestemäinen bulk	0	0	0	0	0	0	0	0	0	0	0
YHTEENSÄ	63	48	30	1	2	0	4	10	27	62	30
KOTIM.TAV.LIIK.	1998	1999	2000	2001	2002	2003	2004	2005	2006	2007	2008
Nestem. polttoain.											
Muu tavara		5	7	1	4	1					
YHTEENSÄ		5	7	1	4	1					
KOTIM+ULKOM.L.	1998	1999	2000	2001	2002	2003	2004	2005	2006	2007	2008
	64	53	38	2	5	1	4	10	27	62	30
Ulkom.matk.liik.	1998	1999	2000	2001	2002	2003	2004	2005	2006	2007	2008
Saapunut (1000 h.)											
Lähtenyt (1000 h.)											
YHTEENSÄ											



LOVIISA

16

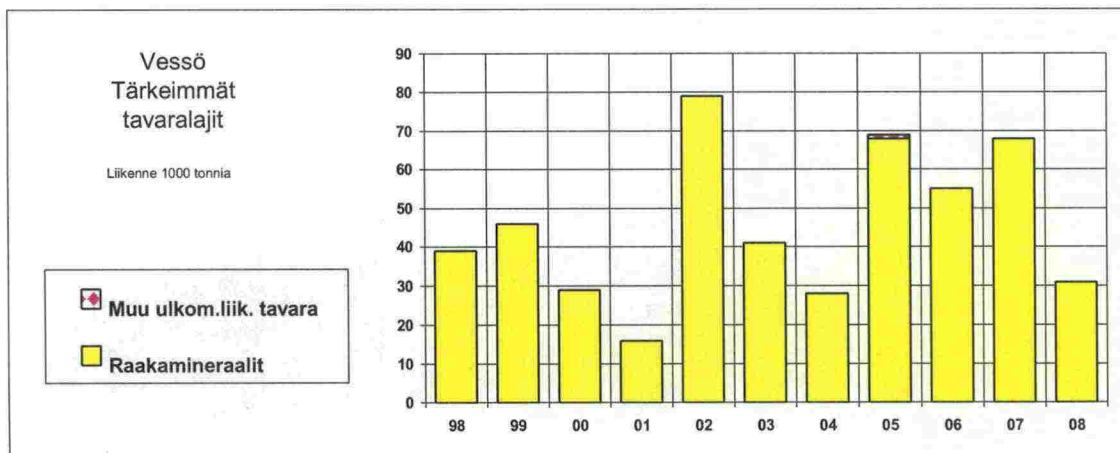
	1000 tonnia										
TUONTI	1998	1999	2000	2001	2002	2003	2004	2005	2006	2007	2008
Sahaam. puutavara				1			2			1	
Sahattu puutavara	3					0					
Sellul. ja puuhioke											
Paperi, pahvi, kart. Vaneri											
Metallit ja met.teoks	9	11	3	3	23	19	29	23	27	28	36
Kemikaalit	7	8	11	9	11	8	4	3	1		
Lannoitteet	10	2		2							
Vilja	85	105	81	43	22	45	68	32	22	7	39
Raakaöljy											
Öljytuotteet											
Kivihiili ja koksi	202	209	141	298	147	397	302	211	319	328	113
Malmi ja rikasteet	10										
Raakamineraalit	34	50	60	41	30	30	35	36	33	146	115
Kappaletavara	2	1		2	2	0	3			0	
Muu tavara	3	2	11	9	14	22	14	25	2	6	
YHTEENSÄ	365	389	308	407	248	522	457	329	405	516	302
VIENTI	1998	1999	2000	2001	2002	2003	2004	2005	2006	2007	2008
Sahaam. puutavara	41	34	20	21	25	34	45	23	28	27	65
Sahattu puutavara	587	577	592	522	457	418	461	503	569	567	463
Sellul. ja puuhioke	3		1		7	9	14	2		0	
Paperi, pahvi, kart. Vaneri	15	11	9	12	3	2	13	3		0	
Metallit ja met.teoks	21	26	30	23	24	24	16	18	11	6	2
Kemikaalit	16	22	18	21	24	16	20	17	2	2	2
Kemikaalit	1	0		3				1		0	
Lannoitteet	2										
Vilja	68	27	5	116	75	127	93	49	66	136	115
Raakaöljy											
Öljytuotteet											
Kivihiili ja koksi		3									2
Malmi ja rikasteet	15	5		0				2	2		3
Raakamineraalit	3	1	0	4	0	1	0	2		0	0
Kappaletavara	0	5	4	5	13	27	6	31	17	13	23
Muu tavara	1	2	2	1	4		0	0	6	3	1
YHTEENSÄ	773	714	682	728	632	658	668	651	702	754	675
TUONTI+VIENTI	1998	1999	2000	2001	2002	2003	2004	2005	2006	2007	2008
Yksikkötavara	660	657	670	598	571	537	576	622	634	625	527
Kuiva bulk	470	436	307	526	299	634	545	355	470	645	452
Nestemäinen bulk	8	8	11	12	11	8	4	4	1	0	0
YHTEENSÄ	1 138	1 101	988	1 136	881	1 179	1 125	981	1 105	1 270	979
KOTIM.TAV.LIIK.	1998	1999	2000	2001	2002	2003	2004	2005	2006	2007	2008
Nestem. polttoain.											
Muu tavara	0	0	3			0				4	
YHTEENSÄ	0	0	3			0				4	
KOTIM+ULKOM.L.	1998	1999	2000	2001	2002	2003	2004	2005	2006	2007	2008
YHTEENSÄ	1 139	1 103	993	1 136	881	1 179	1 125	981	1 105	1 274	979
Ulkom.matk.liik.	1998	1999	2000	2001	2002	2003	2004	2005	2006	2007	2008
Saapunut (1000 h.)											
Lähtenyt (1000 h.)											
YHTEENSÄ											



VESSÖ

17

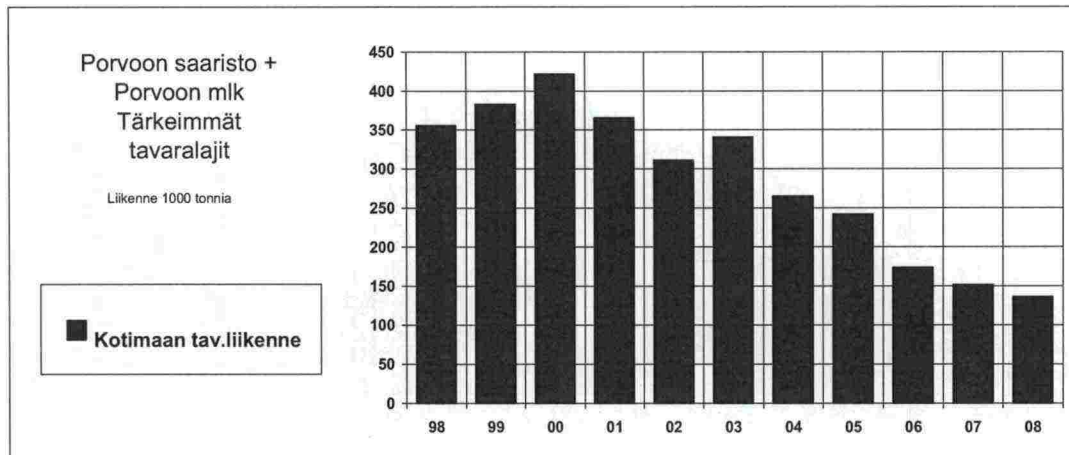
	1000 tonnia										
	1998	1999	2000	2001	2002	2003	2004	2005	2006	2007	2008
TUONTI											
Sahaam. puutavara											
Sahattu puutavara											
Sellul. ja puuhioke											
Paperi, pahvi, kart.											
Vaneri											
Metallit ja met.teoks											
Kemikaalit											
Lannoitteet											
Vilja											
Raakaöljy											
Öljytuotteet											
Kivihilli ja koksi											
Malmi ja rikasteet											
Raakamineraalit											
Kappaletavara											
Muu tavara											
YHTEENSÄ											
VIENTI											
Sahaam. puutavara											
Sahattu puutavara											
Sellul. ja puuhioke											
Paperi, pahvi, kart.											
Vaneri											
Metallit ja met.teoks								1			
Kemikaalit											
Lannoitteet											
Vilja											
Raakaöljy											
Öljytuotteet											
Kivihilli ja koksi											
Malmi ja rikasteet											
Raakamineraalit	39	46	29	16	79	41	28	68	55	68	31
Kappaletavara											
Muu tavara											
YHTEENSÄ	39	46	29	16	79	41	28	69	55	68	31
TUONTI+VIENTI											
Yksikkötavara	0	0	0	0	0	0	0	1	0	0	0
Kuiva bulk	39	46	29	16	79	41	28	68	55	68	31
Nestemäinen bulk	0	0	0	0	0	0	0	0	0	0	0
YHTEENSÄ	39	46	29	16	79	41	28	69	55	68	31
KOTIM.TAV.LIIK.											
Nestem. polttoain.											
Muu tavara											
YHTEENSÄ											
KOTIM+ULKOM.L.											
	39	46	29	16	79	41	28	69	55	68	31
Ulkom.matk.liik.											
Saapunut (1000 h.)											
Lähtenyt (1000 h.)											
YHTEENSÄ											



PORVOON SAARISTO (+Porvoon mlk)

18

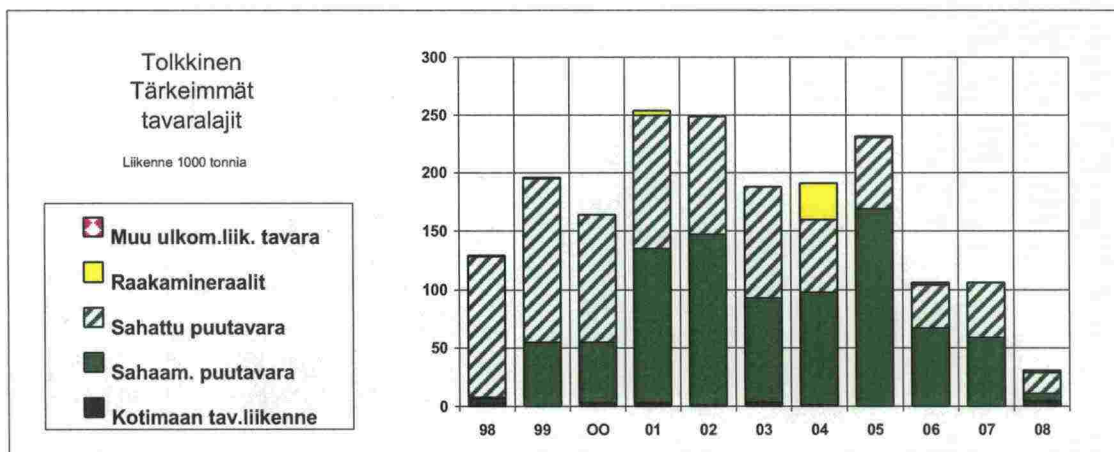
	1000 tonnia										
1998	1999	2000	2001	2002	2003	2004	2005	2006	2007	2008	
TUONTI											
Sahaam. puutavara											
Sahattu puutavara											
Sellul. ja puuhioke											
Paperi, pahvi, kart.											
Vaneri											
Metallit ja met.teoks											
Kemikaalit											
Lannoitteet											
Viija											
Raakaöljy											
Öljytuotteet											
Kivihilli ja koksi											
Malmi ja rikasteet											
Raakamineraalit											
Kappaletavara											
Muu tavara											
YHTEENSÄ											
VIENTI											
Sahaam. puutavara											
Sahattu puutavara											
Sellul. ja puuhioke											
Paperi, pahvi, kart.											
Vaneri											
Metallit ja met.teoks											
Kemikaalit											
Lannoitteet											
Viija											
Raakaöljy											
Öljytuotteet											
Kivihilli ja koksi											
Malmi ja rikasteet											
Raakamineraalit											
Kappaletavara											
Muu tavara											
YHTEENSÄ											
TUONTI+VIENTI											
Yksikkötavara	0	0	0	0	0	0	0	0	0	0	0
Kuiva bulk	0	0	0	0	0	0	0	0	0	0	0
Nestemäinen bulk	0	0	0	0	0	0	0	0	0	0	0
YHTEENSÄ	0	0	0	0	0	0	0	0	0	0	0
KOTIM.TAV.LIIK.											
Nestem. polttoain.											
Muu tavara	356	383	422	366	311	341	265	242	174	152	136
YHTEENSÄ	356	383	422	366	311	341	265	242	174	152	136
KOTIM+ULKOM.L.											
	1998	1999	2000	2001	2002	2003	2004	2006	2008	2010	2012
	356	383	422	366	311	341	265	242	174	152	136
Ulkom.matk.liik.											
Saapunut (1000 h.)											
Lähtenyt (1000 h.)											
YHTEENSÄ											



TOLKKINEN

19

	1000 tonnia											
TUONTI	1998	1999	2000	2001	2002	2003	2004	2005	2006	2007	2008	
Sahaam. puutavara	1	55	52	132	144	89	97	169	67	59	6	
Sahattu puutavara												
Sellul. ja puuhioke												
Paperi, pahvi, kart.												
Vaneri												
Metallit ja met.teoks												
Kemikaalit												
Lannoitteet												
Vilja												
Raakaöljy												
Öljytuotteet												
Kivihilli ja koksi												
Malmi ja rikasteet												
Raakamineraalit		1		3								
Kappaletavara								1	2			
Muu tavara											2	
YHTEENSÄ	1	56	52	135	144	89	97	170	68	59	8	
VIENTI	1998	1999	2000	2001	2002	2003	2004	2005	2006	2007	2008	
Sahaam. puutavara					2							
Sahattu puutavara	120	140	109	115	102	95	62	62	37	47	18	
Sellul. ja puuhioke												
Paperi, pahvi, kart.			0									
Vaneri	1	0	0	0	0	0						
Metallit ja met.teoks	0			0								
Kemikaalit												
Lannoitteet												
Vilja												
Raakaöljy												
Öljytuotteet												
Kivihilli ja koksi												
Malmi ja rikasteet												
Raakamineraalit				1			31					
Kappaletavara	0											
Muu tavara												
YHTEENSÄ	121	140	109	116	104	95	93	62	37	47	18	
TUONTI+VIENTI	1998	1999	2000	2001	2002	2003	2004	2005	2006	2007	2008	
Yksikkötavara	121	140	109	115	102	95	62	63	39	47	20	
Kuiva bulk	1	56	52	136	146	89	128	169	67	59	6	
Nestemäinen bulk	0	0	0	0	0	0	0	0	0	0	0	
YHTEENSÄ	122	196	161	251	248	184	190	232	106	106	26	
KOTIM.TAV.LIIK.	1998	1999	2000	2001	2002	2003	2004	2005	2006	2007	2008	
Nestem. polttoain.												
Muu tavara	7		3	3	1	4	1				5	
YHTEENSÄ	7		3	3	1	4	1				5	
KOTIM+ULKOM.L.	1998	1999	2000	2001	2002	2003	2004	2005	2006	2007	2008	
	129	196	164	254	250	188	191	232	106	106	31	
Ulkom.matk.liik.	1998	1999	2000	2001	2002	2003	2004	2005	2006	2007	2008	
Saapunut (1000 h.)												
Lähtenyt (1000 h.)												
YHTEENSÄ												

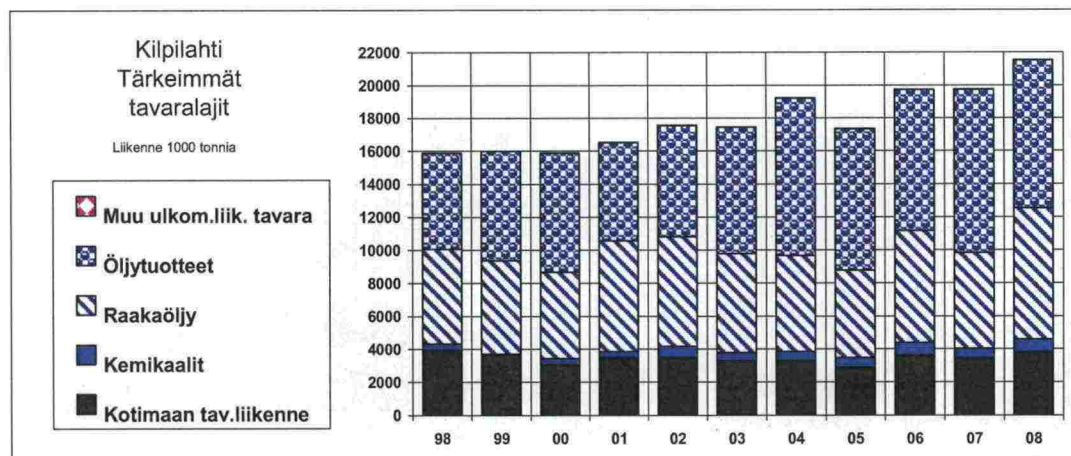


KILPILAHTI

20

1000 tonnia

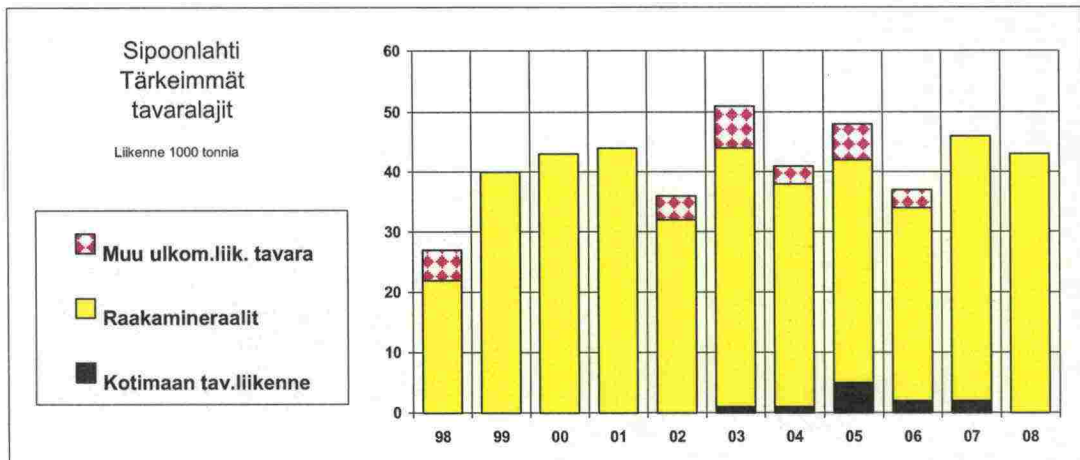
TUONTI	1998	1999	2000	2001	2002	2003	2004	2005	2006	2007	2008
Sahaam. puutavara											
Sahattu puutavara											
Sellul. ja puuhioke											
Paperi, pahvi, kart. Vaneri											
Metallit ja met.teoks						0		6	0		
Kemikaalit	149	61	177	197	427	189	235	282	443	238	363
Lannoitteet											
Vilja											
Raakaöljy	5 750	5 671	5 251	6 709	6 618	6 003	5 820	5 313	6 772	5 788	7 944
Öljytuotteet	1 952	2 198	2 523	1 549	1 871	2 418	4 502	3 954	3 460	4 280	2 726
Kivihilli ja koksi											
Malmi ja rikasteet											
Raakamineraalit				5	2						
Kappaletavara								3			
Muu tavara								2		32	31
YHTEENSÄ	7 851	7 931	7 951	8 460	8 919	8 610	10 558	9 558	10 675	10 338	11 064
VIENTI	1998	1999	2000	2001	2002	2003	2004	2005	2006	2007	2008
Sahaam. puutavara											
Sahattu puutavara											
Sellul. ja puuhioke											
Paperi, pahvi, kart. Vaneri											
Metallit ja met.teoks								1			
Kemikaalit	210	8	178	179	256	302	308	295	292	358	406
Lannoitteet											
Vilja											
Raakaöljy											
Öljytuotteet*)	3 853	4 419	4 669	4 390	4 909	5 230	5 037	4 606	5 115	5 613	6 248
Kivihilli ja koksi											
Malmi ja rikasteet											
Raakamineraalit				1			31				
Kappaletavara			0								
Muu tavara											
YHTEENSÄ	4 064	4 427	4 848	4 569	5 164	5 532	5 377	4 901	5 406	5 971	6 654
TUONTI+VIENTI	1998	1999	2000	2001	2002	2003	2004	2005	2006	2007	2008
Yksikkötavara	0	0	0	0	0	0	0	12	0	32	31
Kuiva bulk	0	0	0	6	2	0	31	0	0	0	0
Nestemäinen bulk	11 914	12 357	12 798	13 024	14 081	14 142	15 902	14 450	16 082	16 277	17 687
YHTEENSÄ	11 914	12 357	12 798	13 030	14 083	14 142	15 933	14 462	16 082	16 309	17 718
KOTIM.TAV.LIIK.	1998	1999	2000	2001	2002	2003	2004	2005	2006	2007	2008
Nestem. polttoain.	3 979	3 645	3 085	3 493	3 494	3 311	3 314	2 901	3 658	3 446	3 824
Muu tavara					3			0		5	8
YHTEENSÄ	3 979	3 645	3 085	3 493	3 498	3 311	3 314	2 902	3 658	3 451	3 832
KOTIM.+ULKOM.L.	1998	1999	2000	2001	2002	2003	2004	2005	2006	2007	2008
	15 894	16 003	15 884	16 523	17 581	17 453	19 247	17 364	19 740	19 760	21 550
Ulkom.matk.liik.	1998	1999	2000	2001	2002	2003	2004	2005	2006	2007	2008
Saapunut (1000 h.)											
Lähtenyt (1000 h.)											
YHTEENSÄ											



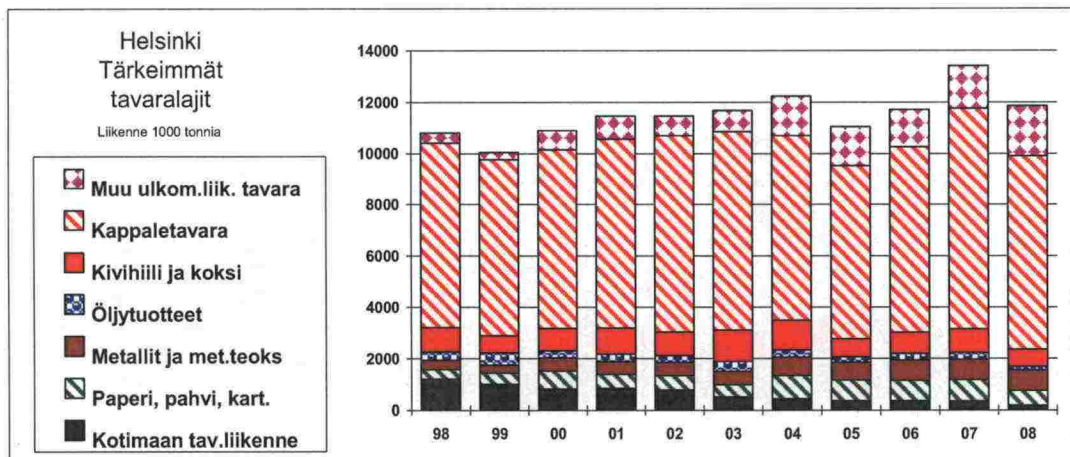
SIPOO / KALKKIRANTA

21

	1000 tonnia										
TUONTI	1998	1999	2000	2001	2002	2003	2004	2005	2006	2007	2008
Sahaam. puutavara											
Sahattu puutavara											
Sellul. ja puuhioke											
Paperi, pahvi, kart.											
Vaneri											
Metallit ja met.teoks											
Kemikaalit											
Lannoitteet											
Vilja											
Raakaöljy											
Öljytuotteet											
Kivihiili ja koksi											
Malmi ja rikasteet											
Raakamineraalit	22	40	36	43	32	43	37	37	32	44	43
Kappaletavara									3		
Muu tavara								3			
YHTEENSÄ	22	40	36	43	32	43	37	40	35	44	43
VIENTI	1998	1999	2000	2001	2002	2003	2004	2005	2006	2007	2008
Sahaam. puutavara	5				4	7	3	3			
Sahattu puutavara											
Sellul. ja puuhioke											
Paperi, pahvi, kart.											
Vaneri											
Metallit ja met.teoks			0								
Kemikaalit											
Lannoitteet											
Vilja											
Raakaöljy											
Öljytuotteet											
Kivihiili ja koksi											
Malmi ja rikasteet											
Raakamineraalit			7	1							
Kappaletavara											
Muu tavara											
YHTEENSÄ	5		7	1	4	7	3	3			
TUONTI+VIENTI	1998	1999	2000	2001	2002	2003	2004	2005	2006	2007	2008
Yksikkötavara	0	0	0	0	0	0	0	3	3	0	0
Kuiva bulk	27	40	43	44	36	50	40	40	32	44	43
Nestemäinen bulk	0	0	0	0	0	0	0	0	0	0	0
YHTEENSÄ	27	40	43	44	36	50	40	43	35	44	43
KOTIM.TAV.LIIK.	1998	1999	2000	2001	2002	2003	2004	2005	2006	2007	2008
Nestem. polttoain.											
Muu tavara						1	1	5	2	2	0
YHTEENSÄ						1	1	5	2	2	0
KOTIM+ULKOM.L.	1998	1999	2000	2001	2002	2003	2004	2005	2006	2007	2008
	27	40	43	44	36	51	41	48	37	46	43
Ulkom.matk.liik.	1998	1999	2000	2001	2002	2003	2004	2005	2006	2007	2008
Saapunut (1000 h.)											
Lähtenyt (1000 h.)											
YHTEENSÄ											



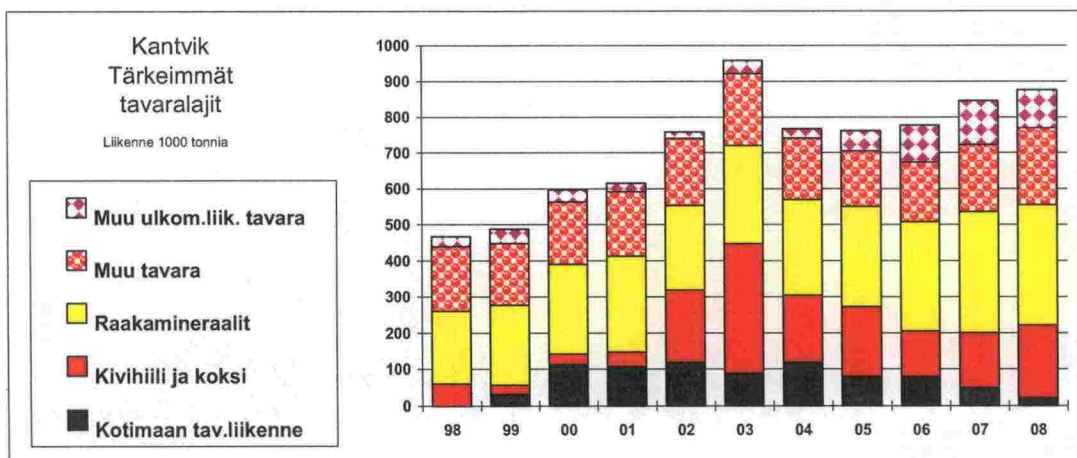
	1000 tonnia										
TUONTI	1998	1999	2000	2001	2002	2003	2004	2005	2006	2007	2008
Sahaam. puutavara	1	5	1		0		0	0		0	1
Sahattu puutavara	16	20	5	0	1	0	2	1	2	1	9
Sellu. ja puuhioke	0	1	1	2	0	0	5	1	1	0	0
Paperi, pahvi, kart.	5	4	22	25	26	26	128	85	48	53	60
Vaneri	7	13	8	7	6	1	34	16	13	16	10
Metallit ja met.teoks	259	213	270	263	265	289	323	300	351	442	452
Kemikaalit	13	7	103	131	89	83	150	149	124	172	269
Lannoitteet					0	0	0		0	0	1
Vilja	4	16	10	8	9	5	10	4	9	7	13
Raakaöljy											
Öljytuotteet	316	479	293	302	273	307	278	215	262	235	155
Kivihilli ja koksi	952	654	859	1 013	915	1 201	1 143	694	811	934	660
Malmi ja rikasteet	0	3	3	6	4	8	4	17	22	24	20
Raakamineraalit	86	53	14	11	9	8	33	16	13	19	24
Kappaletavara	3 598	3 242	3 433	3 705	3 856	3 915	3 743	3 582	3 718	4 581	4 021
Muu tavara	84	33	85	111	75	90	244	282	257	340	614
YHTEENSÄ	5 342	4 741	5 108	5 583	5 529	5 932	6 099	5 362	5 630	6 823	6 307
VIENTI	1998	1999	2000	2001	2002	2003	2004	2005	2006	2007	2008
Sahaam. puutavara	3	4	1	1	1	1	2	2	3	3	1
Sahattu puutavara	11	9	233	240	264	285	347	324	357	383	287
Sellu. ja puuhioke	0	2	19	13	12	11	17	16	17	11	10
Paperi, pahvi, kart.	368	418	696	522	536	447	782	727	749	777	514
Vaneri	39	60	100	133	102	99	132	116	115	118	86
Metallit ja met.teoks	97	107	221	215	227	238	379	375	432	344	340
Kemikaalit	26	12	87	103	130	137	221	229	187	239	281
Lannoitteet			0	1	1	1	1	0	0	1	1
Vilja	0		3	0	0	0	9	4	0	0	0
Raakaöljy											
Öljytuotteet	6	6	5	14	3	82	7	8	2	21	1
Kivihilli ja koksi	0		2		5	3	8	9	8	5	2
Malmi ja rikasteet	1	5	12	11	10	11	13	23	31	24	16
Raakamineraalit	4	4	9	7	16	17	34	42	43	26	21
Kappaletavara	3 602	3 633	3 532	3 668	3 795	3 832	3 465	3 173	3 514	4 015	3 515
Muu tavara	99	36	53	108	48	71	284	283	275	282	293
YHTEENSÄ	4 255	4 295	4 973	5 036	5 150	5 235	5 702	5 332	5 734	6 251	5 368
TUONTI+VIENTI	1998	1999	2000	2001	2002	2003	2004	2005	2006	2007	2008
Yksikkötavara	8 185	7 791	8 678	9 012	9 213	9 304	9 885	9 281	9 849	11 363	10 211
Kuiva bulk	1 051	744	914	1 058	970	1 255	1 257	811	940	1 043	760
Nestemäinen bulk	361	504	488	550	495	609	656	601	575	667	706
YHTEENSÄ	9 597	9 039	10 080	10 620	10 678	11 168	11 798	10 693	11 364	13 073	11 677
KOTIM.TAV.LIIK.	1998	1999	2000	2001	2002	2003	2004	2005	2006	2007	2008
Nestem. polttoain.	733	520	399	472	483	180	184	127	170	192	39
Muu tavara	484	495	422	375	312	340	263	233	194	166	146
YHTEENSÄ	1 218	1 016	821	847	795	520	447	361	365	358	186
KOTIM+ULKOM.L.	1998	1999	2000	2001	2002	2003	2004	2005	2006	2007	2008
	10 815	10 052	10 903	11 467	11 473	11 688	12 245	11 054	11 729	13 431	11 863
Ulkom.matk.liik.	1998	1999	2000	2001	2002	2003	2004	2005	2006	2007	2008
Saapunut (1000 h.)	4 319	4 546	4 635	4 510	4 562	4 433	4 549	4 633	4 522	4 531	4 816
Lähtenyt (1000 h.)	4 297	4 525	4 616	4 470	4 532	4 403	4 546	4 637	4 523	4 491	4 764
YHTEENSÄ	8 616	9 071	9 251	8 980	9 095	8 836	9 095	9 270	9 046	9 022	9 579



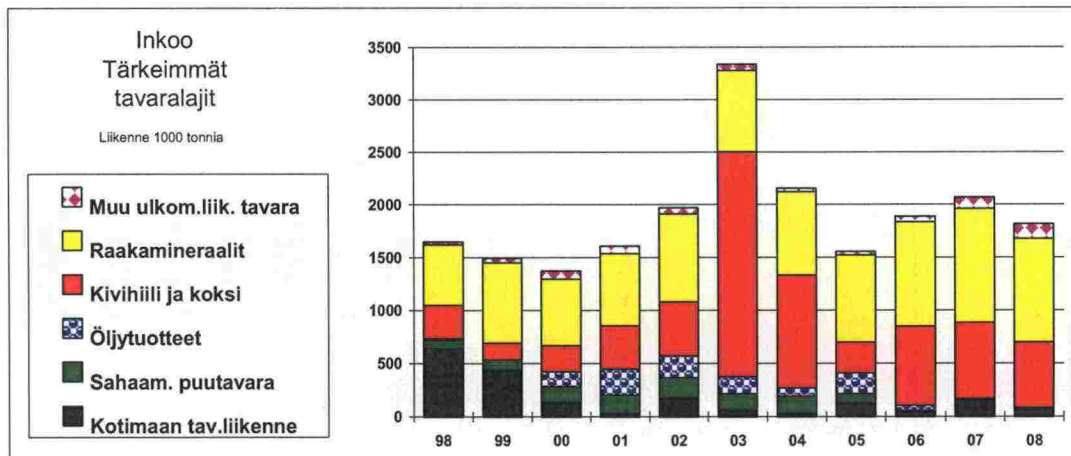
KANTVIK

23

	1000 tonnia											
TUONTI	1998	1999	2000	2001	2002	2003	2004	2005	2006	2007	2008	
Sahaam. puutavara			1									
Sahattu puutavara												
Sellul. ja puuhioke												
Paperi, pahvi, kart. Vaneri	6	8	6	7	5	6	7	6	2			
Metallit ja met.teoks	9	31	25	12	7	8	9	8	12	20	9	
Kemikaalit	3	1	1	1	2			3	3			
Lannoitteet												
Vilja				3	3							
Raakaöljy												
Öljytuotteet	8						1					
Kivihiili ja koksi	61	25	29	40	199	378	184	191	126	151	200	
Malmi ja rikasteet	3							2	2	3		
Raakamineraalit	185	180	231	259	231	269	262	272	290	310	320	
Kappaletavara			0				0					
Muu tavara	152	154	147	157	148	158	154	132	149	170	208	
YHTEENSÄ	427	399	440	479	596	820	618	612	584	654	737	
VIENTI	1998	1999	2000	2001	2002	2003	2004	2005	2006	2007	2008	
Sahaam. puutavara												
Sahattu puutavara						0						
Sellul. ja puuhioke												
Paperi, pahvi, kart. Vaneri												
Metallit ja met.teoks		0	0	0		1		7	5		0	
Kemikaalit												
Lannoitteet												
Vilja												
Raakaöljy												
Öljytuotteet												
Kivihiili ja koksi												
Malmi ja rikasteet							8	35	79	98	98	
Raakamineraalit	15	41	16	6	4	5	4	6	12	25	13	
Kappaletavara		0	2			0		0	0	1	0	
Muu tavara	26	15	26	22	38	43	18	23	18	18	7	
YHTEENSÄ	41	56	45	29	43	49	30	70	114	143	118	
TUONTI+VIENTI	1998	1999	2000	2001	2002	2003	2004	2005	2006	2007	2008	
Yksikkötavara	193	208	206	198	198	216	188	176	186	209	224	
Kuiva bulk	264	246	277	308	437	652	458	506	509	587	631	
Nestemäinen bulk	11	1	1	1	2	0	1	3	3	0	0	
YHTEENSÄ	468	455	484	507	637	868	647	685	698	796	855	
KOTIM.TAV.LIIK.	1998	1999	2000	2001	2002	2003	2004	2005	2006	2007	2008	
Nestem. polttoain.												
Muu tavara		32	113	108	120	89	120	81	80	50	22	
YHTEENSÄ		32	113	108	120	89	120	81	80	50	22	
KOTIM+ULKOM.L.	1998	1999	2000	2001	2002	2003	2004	2005	2006	2007	2008	
	468	488	598	615	757	957	767	766	778	846	877	
Ulkom.matk.liik.	1998	1999	2000	2001	2002	2003	2004	2005	2006	2007	2008	
Saapunut (1000 h.)												
Lähtenyt (1000 h.)												
YHTEENSÄ												



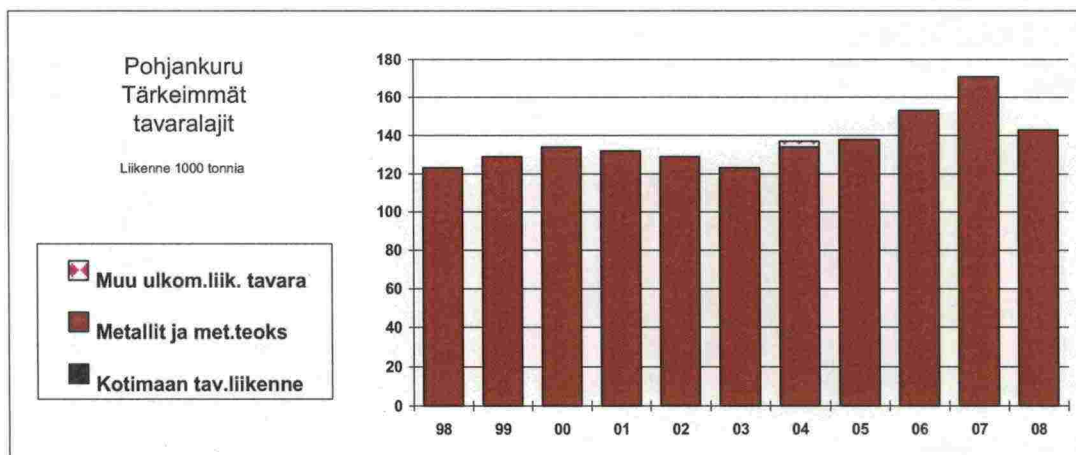
	1000 tonnia										
TUONTI	1998	1999	2000	2001	2002	2003	2004	2005	2006	2007	2008
Sahaam. puutavara	39	64	125	140	156	121	102	68	16	3	1
Sahattu puutavara		6									
Sellul. ja puuhioke		1	1								
Paperi, pahvi, kart. Vaneri											
Metallit ja met.teoks	3	6	12	26	9	12	3	3	0		2
Kemikaalit	12	6	25	14	9	13	12	13	11	13	13
Lannoitteet											
Vilja	1	8	6						3		2
Raakaöljy											
Öljytuotteet	20		21	246	204	161	75	193	49	8	8
Kivihilli ja koksi	312	158	246	406	509	2 131	1 065	292	723	702	617
Malmi ja rikasteet	5	1	4	2	5	2	3	3	2	2	
Raakamineraalit	289	403	437	411	450	542	524	502	545	597	500
Kappaletavara		5	3			8	2	4	4	5	7
Muu tavara		5	4	8	17	18	15	12	24	10	13
YHTEENSÄ	681	663	884	1 252	1 359	3 008	1 801	1 091	1 377	1 340	1 165
VIENTI	1998	1999	2000	2001	2002	2003	2004	2005	2006	2007	2008
Sahaam. puutavara	33	39	17	27	29	28	58	18	1	6	3
Sahattu puutavara						0					0
Sellul. ja puuhioke											
Paperi, pahvi, kart. Vaneri		1				0					
Metallit ja met.teoks			2	0	0	0	1				1
Kemikaalit					0	2		1	7	79	101
Lannoitteet											
Vilja			11								
Raakaöljy											
Öljytuotteet			122								
Kivihilli ja koksi								19	10		
Malmi ja rikasteet	7	3	4	11	19						3
Raakamineraalit	285	355	195	274	382	235	263	319	444	482	475
Kappaletavara	1			7							
Muu tavara		2	3	2		2					
YHTEENSÄ	326	399	352	321	431	267	322	338	472	577	584
TUONTI+VIENTI	1998	1999	2000	2001	2002	2003	2004	2005	2006	2007	2008
Yksikkötavara	4	26	25	43	26	40	21	19	28	15	23
Kuiva bulk	971	1 031	1 045	1 271	1 550	3 059	2 015	1 202	1 753	1 802	1 601
Nestemäinen bulk	32	6	168	260	213	176	87	207	67	100	122
YHTEENSÄ	1 007	1 063	1 238	1 574	1 789	3 275	2 123	1 428	1 848	1 917	1 746
KOTIM.TAV.LIIK.	1998	1999	2000	2001	2002	2003	2004	2005	2006	2007	2008
Nestem. polttoain.	32	34	45		109	22		77			
Muu tavara	613	401	94	36	74	44	36	55	42	156	73
YHTEENSÄ	645	435	139	36	183	66	36	131	42	156	73
KOTIM+ULKOM.L.	1998	1999	2000	2001	2002	2003	2004	2005	2006	2007	2008
	1 652	1 497	1 375	1 610	1 972	3 341	2 159	1 559	1 890	2 073	1 819
Ulkom.matk.liik.	1998	1999	2000	2001	2002	2003	2004	2005	2006	2007	2008
Saapunut (1000 h.)											
Lähtenyt (1000 h.)											
YHTEENSÄ											



POHJANKURU

25

	1000 tonnia										
	1998	1999	2000	2001	2002	2003	2004	2005	2006	2007	2008
TUONTI											
Sahaam. puutavara											
Sahattu puutavara											
Sellul. ja puuhioke											
Paperi, pahvi, kart.											
Vaneri											
Metallit ja met.teoks	123	128	134	132	129	123	134	138	153	171	143
Kemikaalit											
Lannoitteet											
Vilja											
Raakaöljy											
Öljytuotteet											
Kivihilli ja koksi											
Malmi ja rikasteet							3				
Raakamineraalit											
Kappaletavara											
Muu tavara											
YHTEENSÄ	123	128	134	132	129	123	137	138	153	171	143
VIENTI											
Sahaam. puutavara											
Sahattu puutavara											
Sellul. ja puuhioke											
Paperi, pahvi, kart.											
Vaneri											
Metallit ja met.teoks		1									
Kemikaalit											
Lannoitteet											
Vilja											
Raakaöljy											
Öljytuotteet											
Kivihilli ja koksi											
Malmi ja rikasteet											
Raakamineraalit											
Kappaletavara											
Muu tavara											
YHTEENSÄ		1									
TUONTI+VIENTI											
Yksikkötavara	123	129	134	132	129	123	134	138	153	171	143
Kuiva bulk	0	0	0	0	0	0	3	0	0	0	0
Nestemäinen bulk	0	0	0	0	0	0	0	0	0	0	0
YHTEENSÄ	123	129	134	132	129	123	137	138	153	171	143
KOTIM.TAV.LIIK.											
Nestem. polttoain.											
Muu tavara											
YHTEENSÄ											
KOTIM+ULKOM.L.											
	123	129	134	132	129	129	137	138	153	171	143
Ulkom.matk.liik.											
Saapunut (1000 h.)											
Lähtenyt (1000 h.)											
YHTEENSÄ											



SKOGBY

26

	1000 tonnia										
TUONTI	1998	1999	2000	2001	2002	2003	2004	2005	2006	2007	2008
Sahaam. puutavara											
Sahattu puutavara											
Sellul. ja puuhioke											
Paperi, pahvi, kart.											
Vaneri											
Metallit ja met.teoks											
Kemikaalit											
Lannoitteet											
Vilja											
Raakaöljy											
Öljytuotteet											
Kivihilli ja koksi											
Malmi ja rikasteet											
Raakamineraalit											
Kappaletavara											
Muu tavara											
YHTEENSÄ											

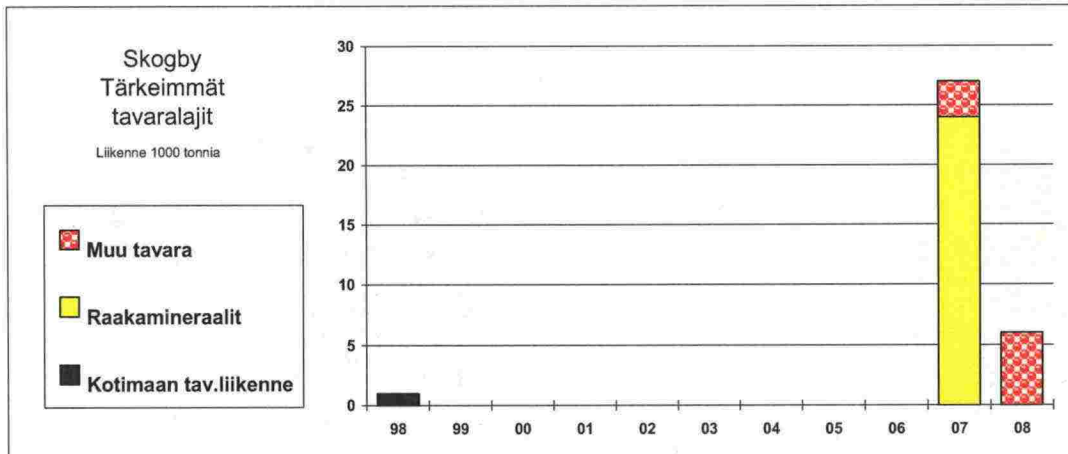
VIENTI	1998	1999	2000	2001	2002	2003	2004	2005	2006	2007	2008
Sahaam. puutavara											
Sahattu puutavara											
Sellul. ja puuhioke											
Paperi, pahvi, kart.											
Vaneri											
Metallit ja met.teoks											
Kemikaalit											
Lannoitteet											
Vilja											
Raakaöljy											
Öljytuotteet											
Kivihilli ja koksi											
Malmi ja rikasteet											
Raakamineraalit										24	
Kappaletavara											
Muu tavara										3	6
YHTEENSÄ										27	6

TUONTI+VIENTI	1998	1999	2000	2001	2002	2003	2004	2005	2006	2007	2008
Yksikkötavara	0	0	0	0	0	0	0	0	0	3	6
Kuiva bulk	0	0	0	0	0	0	0	0	0	24	0
Nestemäinen bulk	0	0	0	0	0	0	0	0	0	0	0
YHTEENSÄ	0	0	0	0	0	0	0	0	0	27	6

KOTIM.TAV.LIIK.	1998	1999	2000	2001	2002	2003	2004	2005	2006	2007	2008
Nestem. polttoain.											
Muu tavara	1										
YHTEENSÄ	1										

KOTIM+ULKOM.L.	1998	1999	2000	2001	2002	2003	2004	2005	2006	2007	2008
	1									27	6

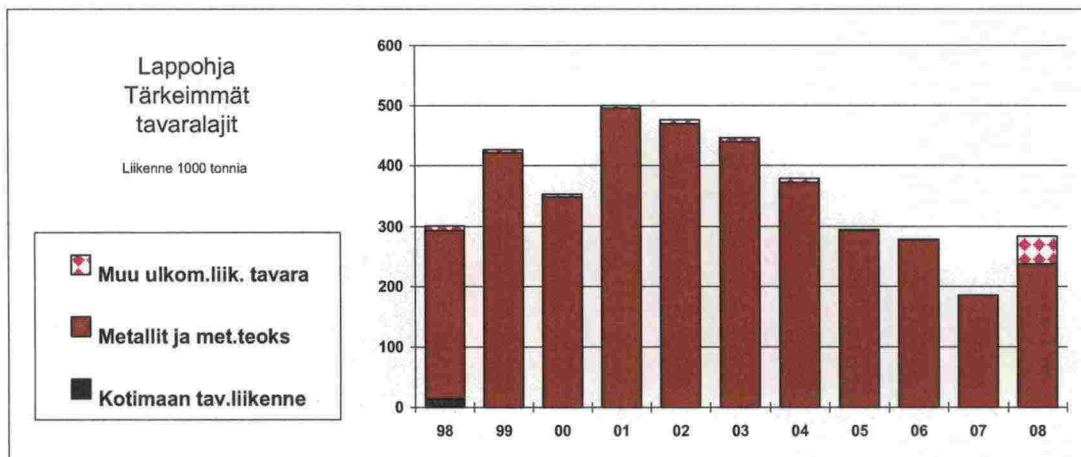
Ulkom.matk.liik.	1998	1999	2000	2001	2002	2003	2004	2005	2006	2007	2008
Saapunut (1000 h.)											
Lähtenyt (1000 h.)											
YHTEENSÄ											



LAPPOHJA

27

	1000 tonnia											
TUONTI	1998	1999	2000	2001	2002	2003	2004	2005	2006	2007	2008	
Sahaam. puutavara												
Sahattu puutavara												
Sellul. ja puuhioke												
Paperi, pahvi, kart.												
Vaneri												
Metallit ja met.teoks	56	6	7	4	6	10	3		1		2	
Kemikaalit												
Lannoitteet												
Vilja												
Raakaöljy												
Öljytuotteet												
Kivihilli ja koksi												
Malmi ja rikasteet												
Raakamineraalit												
Kappaletavara				0	0	0					41	
Muu tavara				0	1	2	2	0				
YHTEENSÄ	56	6	7	4	7	12	5	0	1		43	
VIENTI	1998	1999	2000	2001	2002	2003	2004	2005	2006	2007	2008	
Sahaam. puutavara												
Sahattu puutavara	4	4	4	3	5	4	4	2	0			
Sellul. ja puuhioke									0			
Paperi, pahvi, kart.												
Vaneri												
Metallit ja met.teoks	223	415	342	492	464	429	369	293	277	186	236	
Kemikaalit												
Lannoitteet												
Vilja												
Raakaöljy												
Öljytuotteet												
Kivihilli ja koksi												
Malmi ja rikasteet	4								1			
Raakamineraalit												
Kappaletavara		1		1	0						0	
Muu tavara					0	1	1	0			5	
YHTEENSÄ	231	420	346	496	470	434	374	294	278	186	241	
TUONTI+VIENTI	1998	1999	2000	2001	2002	2003	2004	2005	2006	2007	2008	
Yksikkötavara	283	426	353	500	476	446	379	295	278	186	284	
Kuiva bulk	4	0	0	0	0	0	0	0	1	0	0	
Nestemäinen bulk	0	0	0	0	0	0	0	0	0	0	0	
YHTEENSÄ	287	426	353	500	476	446	379	295	279	186	284	
KOTIM.TAV.LIIK.	1998	1999	2000	2001	2002	2003	2004	2005	2006	2007	2008	
Nestem. polttoain.												
Muu tavara	14		0									
YHTEENSÄ	14		0									
KOTIM+ULKOM.L.	1998	1999	2000	2001	2002	2003	2004	2005	2006	2007	2008	
	301	426	352	500	476	476	379	295	279	186	284	
Ulkom.matk.liik.	1998	1999	2000	2001	2002	2003	2004	2005	2006	2007	2008	
Saapunut (1000 h.)												
Lähtenyt (1000 h.)												
YHTEENSÄ												

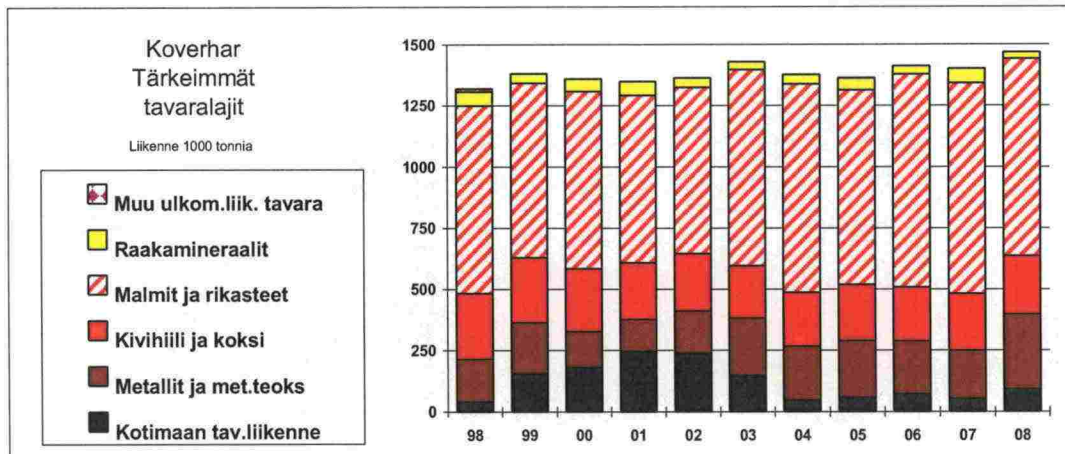


KOVERHAR

28

1000 tonnia

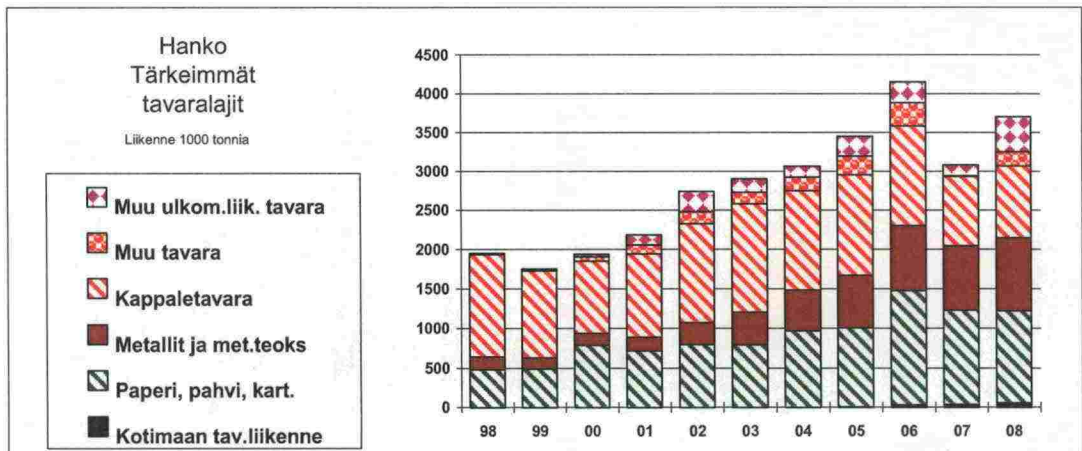
TUONTI	1998	1999	2000	2001	2002	2003	2004	2005	2006	2007	2008
Sahaam. puutavara											
Sahattu puutavara											
Sellul. ja puuhioke											
Paperi, pahvi, kart.											
Vaneri											
Metallit ja met.teoks	5	5	4	7	18	15	10	8	6	7	5
Kemikaalit											
Lannoitteet											
Vilja											
Raakaöljy											
Öljytuotteet											
Kivihilli ja koksi	270	261	258	231	236	215	221	229	220	233	239
Malmi ja rikasteet	758	707	722	683	678	796	846	794	864	860	786
Raakamineraalit	59	37	50	57	40	33	39	47	34	58	27
Kappaletavara	13							2			
Muu tavara											
YHTEENSÄ	1 106	1 009	1 034	978	972	1 060	1 116	1 080	1 124	1 157	1 056
VIENTI	1998	1999	2000	2001	2002	2003	2004	2005	2006	2007	2008
Sahaam. puutavara											
Sahattu puutavara											
Sellul. ja puuhioke											
Paperi, pahvi, kart.											
Vaneri											
Metallit ja met.teoks	167	202	142	126	154	218	209	224	212	187	301
Kemikaalit											
Lannoitteet											
Vilja											
Raakaöljy											
Öljytuotteet											
Kivihilli ja koksi		6									
Malmi ja rikasteet	7	6	2			4	3		4		17
Raakamineraalit											
Kappaletavara											
Muu tavara											
YHTEENSÄ	175	214	144	126	154	222	212	224	216	187	317
TUONTI+VIENTI	1998	1999	2000	2001	2002	2003	2004	2005	2006	2007	2008
Yksikkötavara	185	207	146	133	172	233	219	234	218	194	306
Kuiva bulk	1 094	1 017	1 032	971	954	1 048	1 109	1 070	1 122	1 151	1 069
Nestemäinen bulk	0	0	0	0	0	0	0	0	0	0	0
YHTEENSÄ	1 279	1 224	1 178	1 104	1 126	1 281	1 328	1 304	1 340	1 345	1 375
KOTIM.TAV.LIIK.	1998	1999	2000	2001	2002	2003	2004	2005	2006	2007	2008
Nestem. polttoain.											
Muu tavara	41	155	181	245	239	149	48	59	72	56	93
YHTEENSÄ	41	155	181	245	239	149	48	59	72	56	93
KOTIM+ULKOM.L.	1998	1999	2000	2001	2002	2003	2004	2005	2006	2007	2008
YHTEENSÄ	1 321	1 378	1 359	1 349	1 365	1 430	1 376	1 363	1 412	1 401	1 468
Ulkom.matk.liik.	1998	1999	2000	2001	2002	2003	2004	2005	2006	2007	2008
Saapunut (1000 h.)											
Lähtenyt (1000 h.)											
YHTEENSÄ											



HANKO

29

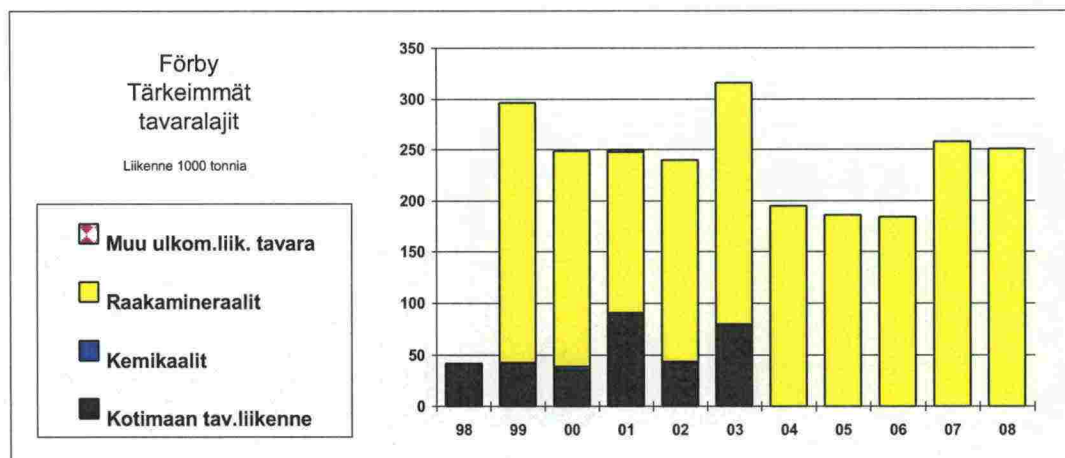
	1000 tonnia										
TUONTI	1998	1999	2000	2001	2002	2003	2004	2005	2006	2007	2008
Sahaam. puutavara					0	0	0			0	
Sahattu puutavara				4	9	4	2	1	1	0	14
Sellul. ja puuhioke	3		6	28	0	0	0			0	0
Paperi, pahvi, kart.	0	0	2	5	11	22	15	17	132	51	31
Vaneri		0	0	0	1	0	0	1	1	4	7
Metallit ja met.teoks	153	122	138	156	239	351	453	585	729	754	831
Kemikaalit	8	6	20	29	44	22	19	25	28	2	74
Lannoitteet				0							0
Vilja	0				0	0		0			0
Raakaöljy											
Öljytuotteet				0	0	0	0	0	0	0	0
Kivihiili ja koksi											
Malmi ja rikasteet				0		0					
Raakamineraalit				0	0	0		0		0	3
Kappaletavara	558	461	432	491	612	757	705	813	798	620	658
Muu tavara	0	0	47	90	123	108	118	166	209	4	149
YHTEENSÄ	722	589	645	803	1 041	1 265	1 314	1 607	1 899	1 437	1 767
VIENTI	1998	1999	2000	2001	2002	2003	2004	2005	2006	2007	2008
Sahaam. puutavara					3	1	0	0			
Sahattu puutavara	1			39	147	95	55	142	138	94	248
Sellul. ja puuhioke	4	10	7	13	10	7	1	1	1	2	1
Paperi, pahvi, kart.	481	491	791	717	790	775	952	987	1 310	1 141	1 130
Vaneri		4	2	3	12	12	12	22	41	39	74
Metallit ja met.teoks	12	19	10	13	35	57	63	76	101	62	97
Kemikaalit			3	12	30	31	49	57	53	1	33
Lannoitteet				0		0		0	0	0	0
Vilja						0					0
Raakaöljy											
Öljytuotteet						0		0	0		
Kivihiili ja koksi						0	0	0	0		0
Malmi ja rikasteet	0			0	0	0		0	0		
Raakamineraalit	0			0	0	0	0		0	0	0
Kappaletavara	733	637	482	566	642	621	566	471	486	276	270
Muu tavara	0	2	1	20	31	41	59	79	91	1	26
YHTEENSÄ	1 229	1 163	1 297	1 383	1 701	1 641	1 757	1 836	2 223	1 616	1 879
TUONTI+VIENTI	1998	1999	2000	2001	2002	2003	2004	2005	2006	2007	2008
Yksikkötavara	1 945	1 746	1 918	2 145	2 662	2 850	3 001	3 361	4 038	3 048	3 536
Kuiva bulk	0	0	0	0	3	1	0	0	0	0	3
Nestemäinen bulk	8	6	23	41	74	53	68	82	81	3	107
YHTEENSÄ	1 953	1 752	1 941	2 186	2 739	2 904	3 069	3 443	4 119	3 051	3 646
KOTIM.TAV.LIIK.	1998	1999	2000	2001	2002	2003	2004	2005	2006	2007	2008
Nestem. polttoain.											
Muu tavara				0	0	0	0	7	30	35	58
YHTEENSÄ				0	0	0	0	7	30	35	58
KOTIM+ULKOM.L.	1998	1999	2000	2001	2002	2003	2004	2005	2006	2007	2008
	1 951	1 753	1 942	2 186	2 739	2 904	3 069	3 450	4 149	3 086	3 704
Ulkom.matk.liik.	1998	1999	2000	2001	2002	2003	2004	2005	2006	2007	2008
Saapunut (1000 h.)	0,04	0,02	0,450	44	98	95	97	94	91	0,002	0,027
Lähtenyt (1000 h.)	0,03	0,01	0,428	26	67	76	82	82	78		0,008
YHTEENSÄ	0,07	0,03	1	70	166	171	179	176	169	0,002	0,035



FÖRBY

30

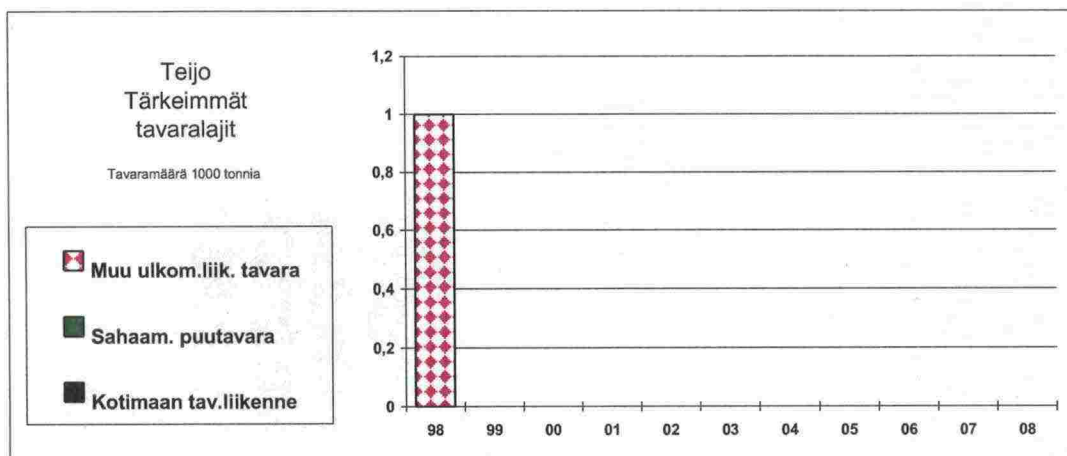
	1000 tonnia										
TUONTI	1998	1999	2000	2001	2002	2003	2004	2005	2006	2007	2008
Sahaam. puutavara											
Sahattu puutavara											
Sellul. ja puuhioke											
Paperi, pahvi, kart.											
Vaneri				0							
Metallit ja met.teoks											
Kemikaalit		1	3	0	1	1					
Lannoitteet											
Vilja											
Raakaöljy											
Öljytuotteet											
Kivihilli ja koksi											
Malmi ja rikasteet											
Raakamineraalit		195	174	152	196	234	195	186	183	256	250
Kappaletavara											
Muu tavara				1							
YHTEENSÄ		196	177	153	197	235	195	186	183	256	250
VIENTI	1998	1999	2000	2001	2002	2003	2004	2005	2006	2007	2008
Sahaam. puutavara											
Sahattu puutavara				0							
Sellul. ja puuhioke											
Paperi, pahvi, kart.											
Vaneri				0							
Metallit ja met.teoks				1							
Kemikaalit											
Lannoitteet											
Vilja											
Raakaöljy											
Öljytuotteet											
Kivihilli ja koksi											
Malmi ja rikasteet											
Raakamineraalit		59	35	5		2			1	2	1
Kappaletavara											
Muu tavara											
YHTEENSÄ		59	35	5		2			1	2	1
TUONTI+VIENTI	1998	1999	2000	2001	2002	2003	2004	2005	2006	2007	2008
Yksikkötavara	0	0	0	2	0	0	0	0	0	0	0
Kuiva bulk	0	254	209	157	196	236	195	186	184	258	251
Nestemäinen bulk	0	1	3	0	1	1	0	0	0	0	0
YHTEENSÄ	0	255	212	159	197	237	195	186	184	258	251
KOTIM.TAV.LIIK.	1998	1999	2000	2001	2002	2003	2004	2005	2006	2007	2008
Nestem. polttoain.											
Muu tavara	42	42	36	91	43	79					
YHTEENSÄ	42	42	36	91	43	79					
KOTIM+ULKOM.L.	1998	1999	2000	2001	2002	2003	2004	2005	2006	2007	2008
	42	297	249	250	240	316	195	186	184	258	251
Ulkom.matk.liik.	1998	1999	2000	2001	2002	2003	2004	2005	2006	2007	2008
Saapunut (1000 h.)											
Lähtenyt (1000 h.)											
YHTEENSÄ											



TEIJO

31

	1000 tonnia										
	1998	1999	2000	2001	2002	2003	2004	2005	2006	2007	2008
TUONTI											
Sahaam. puutavara											
Sahattu puutavara											
Sellul. ja puuhioke											
Paperi, pahvi, kart.											
Vaneri											
Metallit ja met.teoks								0			
Kemikaalit											
Lannoitteet											
Vilja											
Raakaöljy											
Öljytuotteet											
Kivihilli ja koksi											
Malmit ja rikasteet											
Raakamineraalit	1										
Kappaletavara											
Muu tavara											
YHTEENSÄ	1							0			
VIENTI											
Sahaam. puutavara											
Sahattu puutavara											
Sellul. ja puuhioke											
Paperi, pahvi, kart.											
Vaneri											
Metallit ja met.teoks											
Kemikaalit											
Lannoitteet											
Vilja											
Raakaöljy											
Öljytuotteet											
Kivihilli ja koksi											
Malmit ja rikasteet											
Raakamineraalit											
Kappaletavara											0
Muu tavara											
YHTEENSÄ											0
TUONTI+VIENTI											
Yksikkötavara	0	0	0	0	0	0	0	0	0	0	0
Kuiva bulk	1	0	0	0	0	0	0	0	0	0	0
Nestemäinen bulk	0	0	0	0	0	0	0	0	0	0	0
YHTEENSÄ	1	0	0	0	0	0	0	0	0	0	0
KOTIM.TAV.LIIK.											
Nestem. polttoain.											
Muu tavara											
YHTEENSÄ											
KOTIM+ULKOM.L.											
	1					0	0	0	0	0	0
Ulkom.matk.liik.											
Saapunut (1000 h.)											
Lähtenyt (1000 h.)											
YHTEENSÄ											

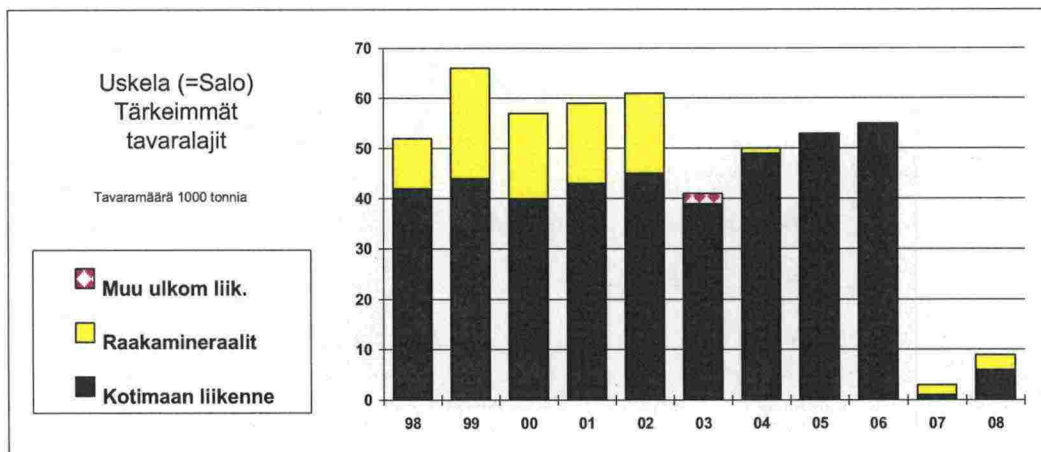


USKELA(=SALO)

32

1000 tonnia

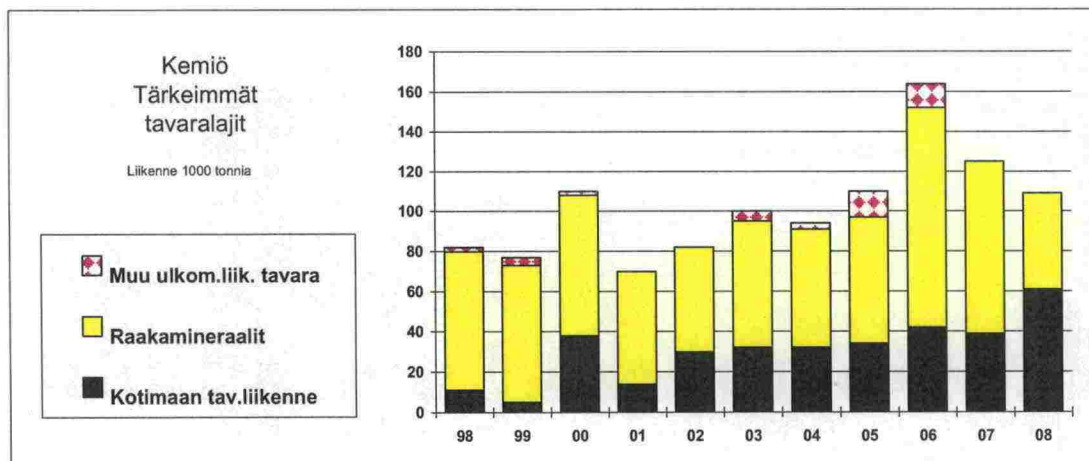
TUONTI	1998	1999	2000	2001	2002	2003	2004	2005	2006	2007	2008
Sahaam. puutavara											
Sahattu puutavara											
Sellul. ja puuhioke											
Paperi, pahvi, kart.											
Vaneri											
Metallit ja met.teoks											
Kemikaalit											
Lannoitteet											
Vilja											
Raakaöljy											
Öljytuotteet											
Kivihili ja koksi											
Malmi ja rikasteet											
Raakamineraalit	10	22	15	16	16		1			2	3
Kappaletavara											
Muu tavara						2					
YHTEENSÄ	10	22	15	16	16	2	1			2	3
VIENTI	1998	1999	2000	2001	2002	2003	2004	2005	2006	2007	2008
Sahaam. puutavara											
Sahattu puutavara											
Sellul. ja puuhioke											
Paperi, pahvi, kart.											
Vaneri											
Metallit ja met.teoks											
Kemikaalit											
Lannoitteet											
Vilja											
Raakaöljy											
Öljytuotteet											
Kivihili ja koksi											
Malmi ja rikasteet											
Raakamineraalit			2								
Kappaletavara											
Muu tavara				0							
YHTEENSÄ			2	0							
TUONTI+VIENTI	1998	1999	2000	2001	2002	2003	2004	2005	2006	2007	2008
Yksikkötavara	0	0	0	0	0	2	0	0	0	0	0
Kuiva bulk	10	22	17	16	16	0	1	0	0	2	3
Nestemäinen bulk	0	0	0	0	0	0	0	0	0	0	0
YHTEENSÄ	10	22	17	16	16	2	1	0	0	2	3
KOTIM.TAV.LIIK.	1998	1999	2000	2001	2002	2003	2004	2005	2006	2007	2008
Nestem. polttoain.											
Muu tavara	42	44	40	43	45	39	49	53	55	1	6
YHTEENSÄ	42	44	40	43	45	39	49	53	55	1	6
KOTIM+ULKOM.L.	1998	1999	2000	2001	2002	2003	2004	2005	2006	2007	2008
	52	66	57	59	61	41	50	53	55	3	9
Ulkom.matk.liik.	1998	1999	2000	2001	2002	2003	2004	2005	2006	2007	2008
Saapunut (1000 h.)											
Lähtenyt (1000 h.)											
YHTEENSÄ											



KEMIÖ

33

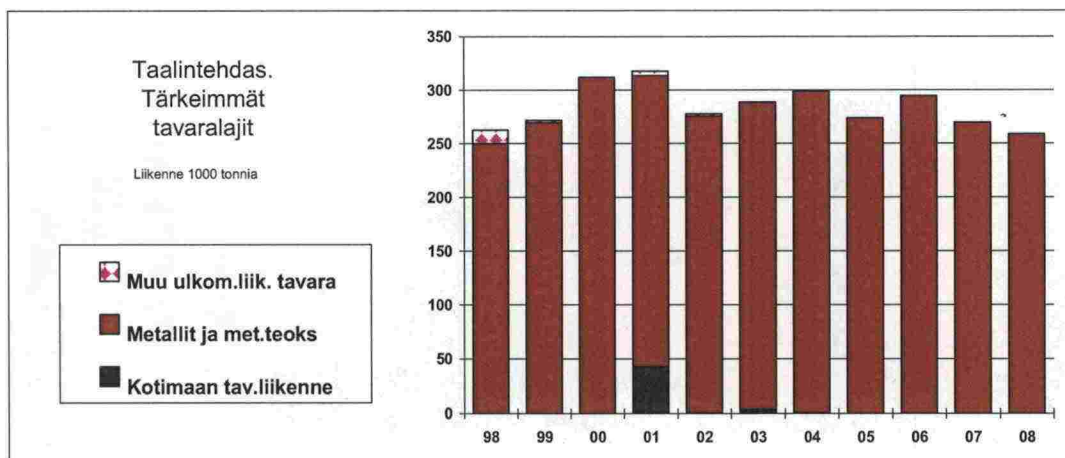
	1000 tonnia										
TUONTI	1998	1999	2000	2001	2002	2003	2004	2005	2006	2007	2008
Sahaam. puutavara											
Sahattu puutavara											
Sellul. ja puuhioke											
Paperi, pahvi, kart.											
Vaneri											
Metallit ja met.teoks											
Kemikaalit											
Lannoitteet											
Vilja											
Raakaöljy											
Öljytuotteet											
Kivihiili ja koksi											
Malmi ja rikasteet											
Raakamineraalit	48	52	56	43	40	49	40	44	44	50	35
Kappaletavara											
Muu tavara						2	3	2			
YHTEENSÄ	48	52	56	43	40	52	43	46	44	50	35
VIENTI	1998	1999	2000	2001	2002	2003	2004	2005	2006	2007	2008
Sahaam. puutavara											
Sahattu puutavara											
Sellul. ja puuhioke											
Paperi, pahvi, kart.											
Vaneri											
Metallit ja met.teoks	0	2									
Kemikaalit											
Lannoitteet											
Vilja											
Raakaöljy											
Öljytuotteet											
Kivihiili ja koksi											
Malmi ja rikasteet											
Raakamineraalit	21	16	14	13	12	14	19	19	66	36	13
Kappaletavara	1	1	2			1			8		
Muu tavara	1	1				2	0	11	14		
YHTEENSÄ	23	19	16	13	12	17	19	30	87	36	13
TUONTI+VIENTI	1998	1999	2000	2001	2002	2003	2004	2005	2006	2007	2008
Yksikkötavara	2	4	2	0	0	5	3	13	22	0	0
Kuiva bulk	69	68	70	56	52	63	59	63	110	86	48
Nestemäinen bulk	0	0	0	0	0	0	0	0	0	0	0
YHTEENSÄ	71	72	72	56	52	68	62	76	132	86	48
KOTIM.TAV.LIIK.	1998	1999	2000	2001	2002	2003	2004	2005	2006	2007	2008
Nestem. polttoain.											20
Muu tavara	11	5	38	14	30	32	32	34	42	39	41
YHTEENSÄ	11	5	38	14	30	32	32	34	42	39	61
KOTIM+ULKOM.L.	1998	1999	2000	2001	2002	2003	2004	2005	2006	2007	2008
	82	77	110	70	82	100	94	110	174	125	109
Ulkom.matk.liik.	1998	1999	2000	2001	2002	2003	2004	2005	2006	2007	2008
Saapunut (1000 h.)											
Lähtenyt (1000 h.)											
YHTEENSÄ											



TAALINTEHDAS

34

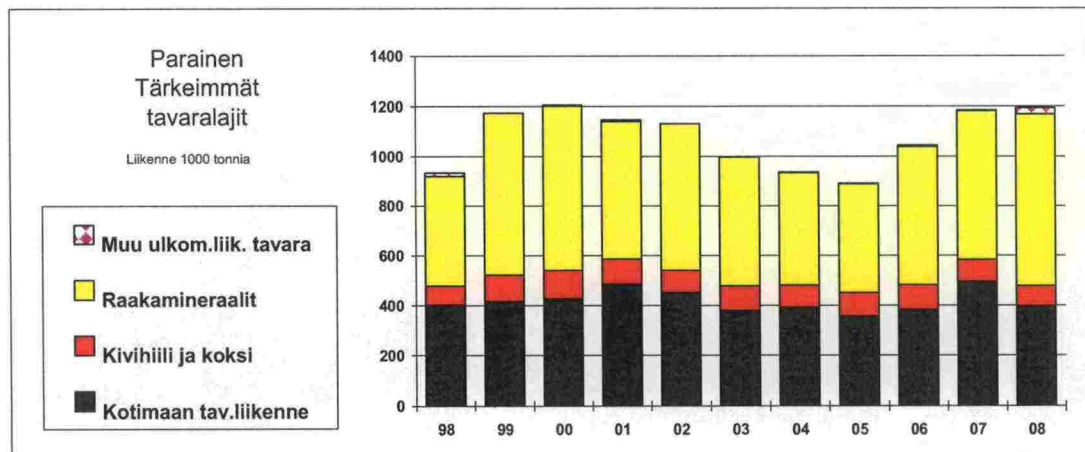
	1000 tonnia										
TUONTI	1998	1999	2000	2001	2002	2003	2004	2005	2006	2007	2008
Sahaam. puutavara											
Sahattu puutavara											
Sellul. ja puuhioke											
Paperi, pahvi, kart.											
Vaneri											
Metallit ja met.teoks		1	0	1	3	1			0	0	0
Kemikaalit											
Lannoitteet											
Vilja											
Raakaöljy											
Öljytuotteet											
Kivihilli ja koksi											
Malmit ja rikasteet		0									
Raakamineraalit	2	2									
Kappaletavara											
Muu tavara											
YHTEENSÄ	2	3	0	1	3	1			0	0	0
VIENTI	1998	1999	2000	2001	2002	2003	2004	2005	2006	2007	2008
Sahaam. puutavara							1				
Sahattu puutavara											
Sellul. ja puuhioke											
Paperi, pahvi, kart.											
Vaneri											
Metallit ja met.teoks	250	269	312	270	272	284	298	274	295	270	259
Kemikaalit											
Lannoitteet											
Vilja											
Raakaöljy											
Öljytuotteet											
Kivihilli ja koksi											
Malmit ja rikasteet				2							
Raakamineraalit	11										
Kappaletavara				2	2			0			
Muu tavara											
YHTEENSÄ	261	269	312	274	273	284	299	274	295	270	259
TUONTI+VIENTI	1998	1999	2000	2001	2002	2003	2004	2005	2006	2007	2008
Yksikkötavara	250	270	312	273	277	285	298	274	295	270	259
Kuiva bulk	13	2	0	2	0	0	1	0	0	0	0
Nestemäinen bulk	0	0	0	0	0	0	0	0	0	0	0
YHTEENSÄ	263	272	312	275	277	285	299	274	295	270	259
KOTIM.TAV.LIIK.	1998	1999	2000	2001	2002	2003	2004	2005	2006	2007	2008
Nestem. polttoain.											
Muu tavara				43	1	4	1				
YHTEENSÄ				43	1	4	1				
KOTIM+ULKOM.L.	1998	1999	2000	2001	2002	2003	2004	2005	2006	2007	2008
	263	271	312	318	278	289	300	274	295	270	259
Ulkom.matk.liik.	1998	1999	2000	2001	2002	2003	2004	2005	2006	2007	2008
Saapunut (1000 h.)											
Lähtenyt (1000 h.)											
YHTEENSÄ											



PARAINEN

35

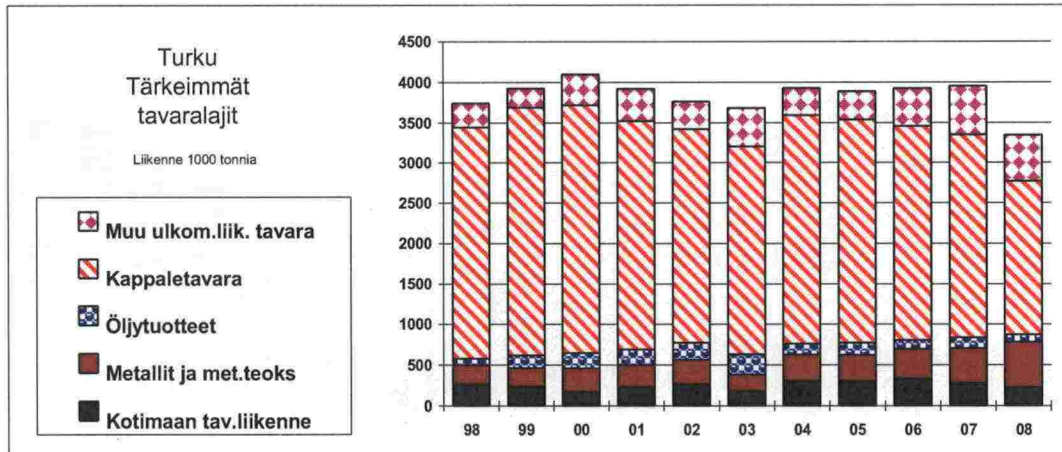
	1000 tonnia										
TUONTI	1998	1999	2000	2001	2002	2003	2004	2005	2006	2007	2008
Sahaam. puutavara									6		
Sahattu puutavara											
Sellul. ja puuhioke											
Paperi, pahvi, kart.											
Vaneri											
Metallit ja met.teoks										1	3
Kemikaalit											
Lannoitteet	1										
Vilja											
Raakaöljy											
Öljytuotteet											
Kivihilli ja koksi	64	105	111	99	87	93	86	94	98	88	81
Malmi ja rikasteet	8										19
Raakamineraalit	358	438	513	500	445	432	399	372	432	467	516
Kappaletavara	6		3								
Muu tavara				4							
YHTEENSÄ	437	543	627	603	532	525	485	466	537	555	619
VIENTI	1998	1999	2000	2001	2002	2003	2004	2005	2006	2007	2008
Sahaam. puutavara											
Sahattu puutavara											
Sellul. ja puuhioke											
Paperi, pahvi, kart.											
Vaneri											
Metallit ja met.teoks	0		0		0	0	0	1	0	0	
Kemikaalit											3
Lannoitteet											
Vilja											
Raakaöljy											
Öljytuotteet											
Kivihilli ja koksi	10					6	3				
Malmi ja rikasteet				1							
Raakamineraalit	84	216	150	56	147	88	55	67	126	134	175
Kappaletavara											
Muu tavara				1			2				
YHTEENSÄ	94	216	151	58	147	94	60	68	126	134	178
TUONTI+VIENTI	1998	1999	2000	2001	2002	2003	2004	2005	2006	2007	2008
Yksikkötavara	6	0	3	5	0	0	2	1	0	1	3
Kuiva bulk	525	759	774	656	679	619	543	533	662	689	791
Nestemäinen bulk	0	0	0	0	0	0	0	0	0	0	3
YHTEENSÄ	531	759	777	661	679	619	545	534	662	690	797
KOTIM.TAV.LIIK.	1998	1999	2000	2001	2002	2003	2004	2005	2006	2007	2008
Nestem. polttoain.		0									
Muu tavara	404	417	429	487	453	380	392	357	384	495	397
YHTEENSÄ	404	417	429	487	453	380	392	357	384	495	397
KOTIM+ULKOM.L.	1998	1999	2000	2001	2002	2003	2004	2005	2006	2007	2008
	935	1 176	1 206	1 148	1 132	999	937	891	1 046	1 185	1 194
Ulkom.matk.liik.	1998	1999	2000	2001	2002	2003	2004	2005	2006	2007	2008
Saapunut (1000 h.)											
Lähtenyt (1000 h.)											
YHTEENSÄ											



TURKU

36

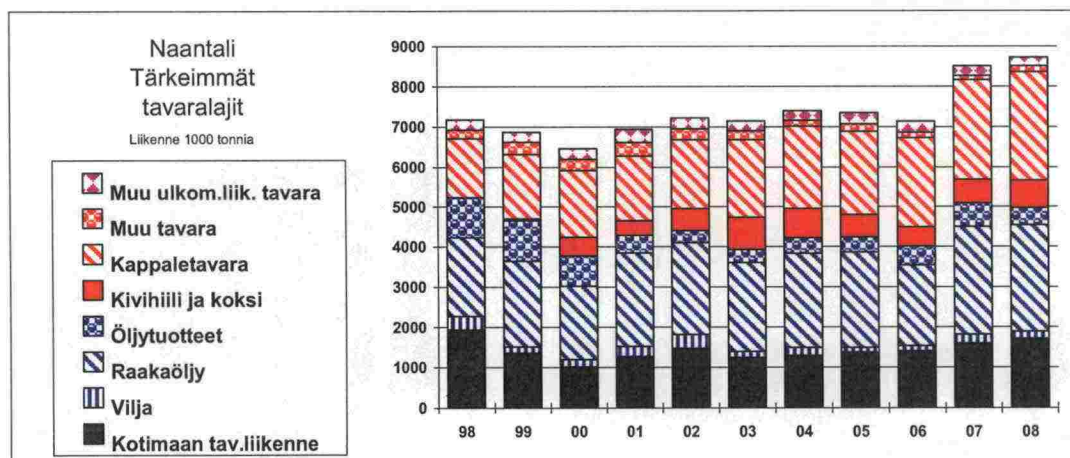
TUONTI	1000 tonnia										
	1998	1999	2000	2001	2002	2003	2004	2005	2006	2007	2008
Sahaam. puutavara		1									1
Sahattu puutavara	4		0		1	0	1	0	0	1	2
Sellul. ja puuhioke	30	11	20	19	4	1	3	7	6	9	
Paperi, pahvi, kart.	3	2	1	1	2	10	1	1	1	1	1
Vaneri	5	1	2	3	2	12	20	16	13	15	12
Metallit ja met.teoks	155	142	141	185	199	222	240	244	272	330	429
Kemikaalit	40	31	39	38	49	36	40	50	53	38	66
Lannoitteet	2	1	0				0	0	0		
Vilja	5	10	8	5	17	6	0	0	0		0
Raakaöljy											
Öljytuotteet	82	155	188	173	191	237	132	154	106	133	91
Kivihiili ja koksi	20	15	36	37	6	12					
Malmi ja rikasteet	0	2		1				0			
Raakamineraalit	24	11	18	27	27	22	23	20	18	108	49
Kappaletavara	1 419	1 494	1 562	1 464	1 381	1 293	1 395	1 421	1 426	1 334	1 017
Muu tavara	28	32	33	53	39	39	30	42	64	98	124
YHTEENSÄ	1 814	1 907	2 049	2 006	1 918	1 890	1 884	1 955	1 960	2 068	1 793
VIENTI	1998	1999	2000	2001	2002	2003	2004	2005	2006	2007	2008
Sahaam. puutavara	1	0				0					1
Sahattu puutavara	15	13	61	52	40	51	50	63	123	125	106
Sellul. ja puuhioke	1		1	2	3	1	1	2	7	2	1
Paperi, pahvi, kart.	57	52	45	40	51	50	53	49	64	65	70
Vaneri	12	10	26	22	24	20	12	11	8	16	14
Metallit ja met.teoks	79	86	149	87	98	75	88	74	91	95	128
Kemikaalit	1	2	31	25	13	20	26	19	26	35	34
Lannoitteet				1		1	1	0	0	0	0
Vilja	3		2	14	4	9	8	2	9	13	12
Raakaöljy											
Öljytuotteet				14	20	17	2		0	0	0
Kivihiili ja koksi	0	0	1			5	3	2	2	1	0
Malmi ja rikasteet	0	0		0	4	3	7	4	0	0	0
Raakamineraalit	39	31	33	29	28	56	42	33	44	44	34
Kappaletavara	1 446	1 583	1 509	1 370	1 269	1 275	1 434	1 343	1 225	1 175	880
Muu tavara	13	7	24	27	29	27	20	28	30	36	45
YHTEENSÄ	1 668	1 785	1 882	1 682	1 584	1 612	1 745	1 631	1 630	1 608	1 326
TUONTI+VIENTI	1998	1999	2000	2001	2002	2003	2004	2005	2006	2007	2008
Yksikkötavara	3 267	3 433	3 574	3 325	3 142	3 076	3 348	3 301	3 330	3 302	2 829
Kuiva bulk	94	71	98	114	86	114	84	61	73	166	97
Nestemäinen bulk	123	188	258	250	273	310	200	223	185	206	191
YHTEENSÄ	3 484	3 692	3 930	3 689	3 501	3 500	3 632	3 585	3 588	3 674	3 117
KOTIM.TAV.LIIK.	1998	1999	2000	2001	2002	2003	2004	2005	2006	2007	2008
Nestem. polttoain.	193	118	76	149	149	106	225	228	258	208	194
Muu tavara	73	117	95	84	117	79	78	77	79	72	34
YHTEENSÄ	266	235	171	233	266	186	303	305	336	281	228
KOTIM+ULKOM.L.	1998	1999	2000	2001	2002	2003	2004	2005	2006	2007	2008
	3 748	3 927	4 101	3 922	3 767	3 686	3 935	3 890	3 924	3 955	3 345
Ulkom.matk.liik.	1998	1999	2000	2001	2002	2003	2004	2005	2006	2007	2008
Saapunut (1000 h.)	1829	1844	1762	1773	1765	1787	1689	1629	1591	1513	1500
Lähtenyt (1000 h.)	1827	1834	1752	1762	1749	1766	1668	1611	1572	1509	1508
YHTEENSÄ	3656	3678	3514	3535	3515	3553	3357	3240	3163	3022	3009



NAANTALI

37

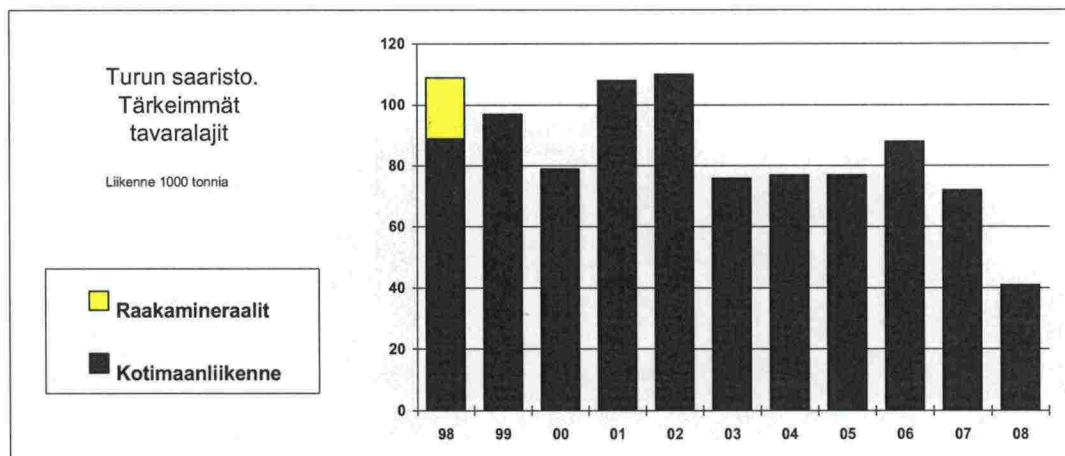
	1000 tonnia										
TUONTI	1998	1999	2000	2001	2002	2003	2004	2005	2006	2007	2008
Sahaam. puutavara	1						15	21	2		
Sahattu puutavara									2		
Sellul. ja puuhioke											
Paperi, pahvi, kart.											
Vaneri											
Metallit ja met.teoks	26	11	10	9	8	8	10	6	0	2	
Kemikaalit	28	23	20	33	48	44	52	55	40	36	34
Lannoitteet		1	3	1	3	1	4	5	10	2	13
Vilja	197	117	132	81	139	56	95	26	25	15	52
Raakaöljy	1 955	2 126	1 830	2 327	2 293	2 212	2 347	2 384	2 007	2 688	2 651
Öljytuotteet*)	435	475	354	247	60	75	109	149	230	254	161
Kivihilli ja koksi		42	462	371	549	805	730	558	481	596	693
Malmit ja rikasteet			1	3		0					
Raakamineraalit	95	94	88	106	118	141	149	185	210	197	156
Kappaletavara	728	800	857	823	892	999	1 059	1 105	1 112	1 234	1 364
Muu tavara	194	243	204	279	205	160	149	148	114	90	113
YHTEENSÄ	3 659	3 932	3 961	4 279	4 313	4 502	4 717	4 642	4 233	5 114	5 237
VIENTI	1998	1999	2000	2001	2002	2003	2004	2005	2006	2007	2008
Sahaam. puutavara		1									
Sahattu puutavara	7	13	11	11	6	7					
Sellul. ja puuhioke											
Paperi, pahvi, kart.		0									
Vaneri	0	3	1	1	1	0					
Metallit ja met.teoks	2	2	0	1	0	0		0			3
Kemikaalit	0		2	4		1	6				
Lannoitteet					1						
Vilja	146	46	39	175	204	92	93	77	99	207	131
Raakaöljy											
Öljytuotteet*)	564	538	401	188	239	244	280	232	242	333	269
Kivihilli ja koksi	1										
Malmit ja rikasteet	43	61	99	128	71	44	1				
Raakamineraalit	49	40	37	27	23	1	5	5	7	2	8
Kappaletavara	757	820	809	796	836	948	1 009	983	1 127	1 247	1 336
Muu tavara	16	65	87	66	68	65	1	33	26	12	26
YHTEENSÄ	1 587	1 589	1 486	1 398	1 449	1 403	1 394	1 330	1 501	1 802	1 772
TUONTI+VIENTI	1998	1999	2000	2001	2002	2003	2004	2005	2006	2007	2008
Yksikkötavara	1 730	1 957	1 979	1 986	2 016	2 187	2 228	2 275	2 381	2 585	2 842
Kuiva bulk	532	402	861	892	1 108	1 140	1 092	877	834	1 019	1 053
Nestemäinen bulk	2 982	3 162	2 607	2 799	2 640	2 576	2 794	2 820	2 519	3 311	3 115
YHTEENSÄ	5 244	5 521	5 447	5 677	5 764	5 903	6 114	5 972	5 734	6 915	7 010
KOTIM.TAV.LIIK.	1998	1999	2000	2001	2002	2003	2004	2005	2006	2007	2008
Nestem. polttoain.	1 196	773	783	1 059	1 299	1 025	1 084	1 225	1 248	1 405	1 544
Muu tavara	744	587	242	212	173	228	215	158	167	189	167
YHTEENSÄ	1 940	1 360	1 025	1 271	1 472	1 253	1 299	1 383	1 414	1 594	1 711
KOTIM+ULKOM.L.	1998	1999	2000	2001	2002	2003	2004	2005	2006	2007	2008
	7 185	6 882	6 472	6 948	7 236	7 156	7 413	7 355	7 148	8 509	8 721
Ulkom.matk.liik.	1998	1999	2000	2001	2002	2003	2004	2005	2006	2007	2008
Saapunyt (1000 h.)	41	47	50	51	53	59	70	67	73	79	87
Lähtenyt (1000 h.)	39	43	44	44	45	51	58	55	64	72	78
YHTEENSÄ	81	90	94	95	98	110	127	121	137	151	165



TURUN SAARISTO

38

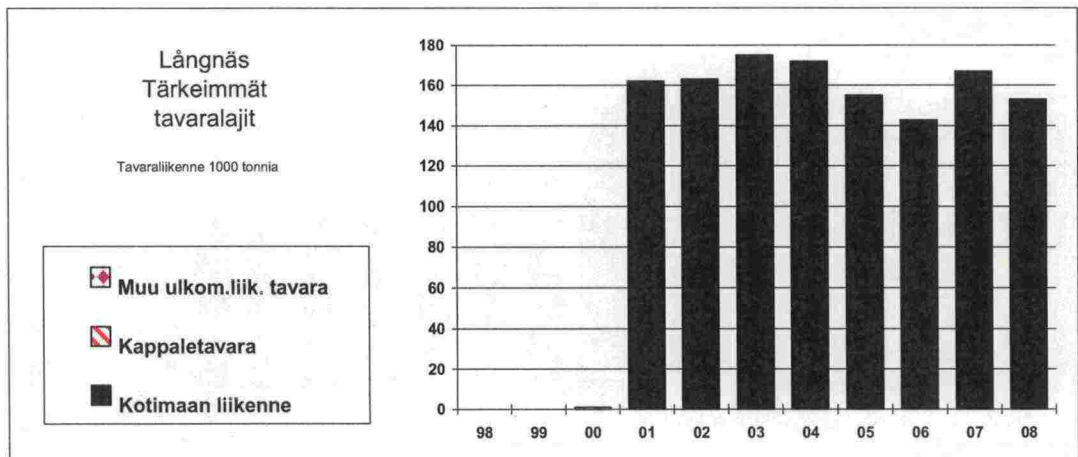
	1000 tonnia										
TUONTI	1998	1999	2000	2001	2002	2003	2004	2005	2006	2007	2008
Sahaam. puutavara											
Sahattu puutavara											
Sellul. ja puuhioke											
Paperi, pahvi, kart.											
Vaneri											
Metallit ja met.teoks											
Kemikaalit											
Lannoitteet											
Vilja											
Raakaöljy											
Öljytuotteet											
Kivihilli ja koksi											
Malmi ja rikasteet											
Raakamineraalit	15										
Kappaletavara											
Muu tavara											
YHTEENSÄ	15										
VIENTI	1998	1999	2000	2001	2002	2003	2004	2005	2006	2007	2008
Sahaam. puutavara											
Sahattu puutavara											
Sellul. ja puuhioke											
Paperi, pahvi, kart.											
Vaneri											
Metallit ja met.teoks											
Kemikaalit											
Lannoitteet											
Vilja											
Raakaöljy											
Öljytuotteet											
Kivihilli ja koksi											
Malmi ja rikasteet											
Raakamineraalit	5										
Kappaletavara											
Muu tavara											
YHTEENSÄ	5										
TUONTI+VIENTI	1998	1999	2000	2001	2002	2003	2004	2005	2006	2007	2008
Yksikkötavara	0	0	0	0	0	0	0	0	0	0	0
Kuiva bulk	20	0	0	0	0	0	0	0	0	0	0
Nestemäinen bulk	0	0	0	0	0	0	0	0	0	0	0
YHTEENSÄ	20	0	0	0	0	0	0	0	0	0	0
KOTIM.TAV.LIIK.	1998	1999	2000	2001	2002	2003	2004	2005	2006	2007	2008
Nestem. polttoain.											
Muu tavara	89	97	79	108	110	76	77	77	88	72	41
YHTEENSÄ	89	97	79	108	110	76	77	77	88	72	41
KOTIM+ULKOM.L.	1998	1999	2000	2001	2002	2003	2004	2005	2006	2007	2008
	109	97	79	108	110	76	77	77	88	72	41
Ulkom.matk.liik.	1998	1999	2000	2001	2002	2003	2004	2005	2006	2007	2008
Saapunut (1000 h.)											
Lähtenyt (1000 h.)											
YHTEENSÄ											



LÄNGNÄS

39

	1000 tonnia										
	1998	1999	2000	2001	2002	2003	2004	2005	2006	2007	2008
TUONTI											
Sahaam. puutavara											
Sahattu puutavara											
Sellul. ja puuhioke											
Paperi, pahvi, kart.											
Vaneri											
Metallit ja met.teoks						0	0				0
Kemikaalit											
Lannoitteet											
Vilja											
Raakaöljy											
Öljytuotteet								1			
Kivihiili ja koksi											
Malmi ja rikasteet											
Raakamineraalit											
Kappaletavara		0	1	0	0	0	0	0	0	0	0
Muu tavara					0		0	0	0	0	0
YHTEENSÄ		0	1	0	0	0	0	1	0	0	0
VIENTI											
Sahaam. puutavara						1					
Sahattu puutavara										0	
Sellul. ja puuhioke											
Paperi, pahvi, kart.					0						
Vaneri											
Metallit ja met.teoks											
Kemikaalit											
Lannoitteet											
Vilja											
Raakaöljy											
Öljytuotteet											
Kivihiili ja koksi											
Malmi ja rikasteet											
Raakamineraalit											
Kappaletavara			0	0	0	0	0	0	0	0	0
Muu tavara					0				0	0	0
YHTEENSÄ			0	0	0	1	0	0	0	0	0
TUONTI+VIENTI											
Yksikkötavara	0	0	1	0	0	0	0	0	0	0	0
Kuiva bulk	0	0	0	0	0	1	0	0	0	0	0
Nestemäinen bulk	0	0	0	0	0	0	0	1	0	0	0
YHTEENSÄ	0	0	1	0	0	1	0	1	0	0	0
KOTIM.TAV.LIIK.											
Nestem. polttoain.					0	0	0	0		4	2
Muu tavara				162	163	174	172	154	143	162	151
YHTEENSÄ				162	163	174	172	154	143	167	153
KOTIM+ULKOM.L.											
	1998	1999	2000	2001	2002	2003	2004	2005	2006	2007	2008
		0	1	162	163	175	172	155	143	167	153
Ulkom.matk.liik.											
Saapunut (1000 h.)		1	2	2	3	2	2	3	2	2	5
Lähtenyt (1000 h.)		1	2	3	4	3	3	4	4	4	8
YHTEENSÄ		2	5	5	6	5	5	6	6	6	13

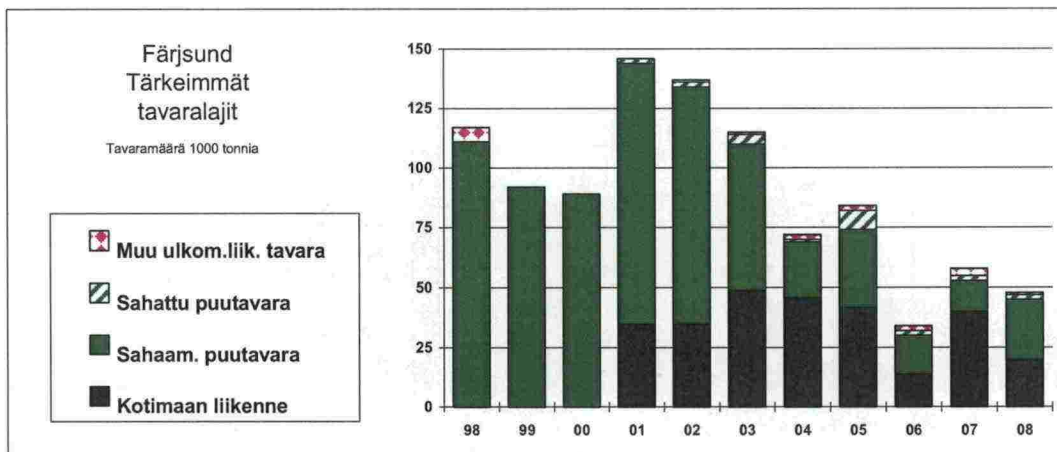


FÄRJSUND

40

1000 tonnia

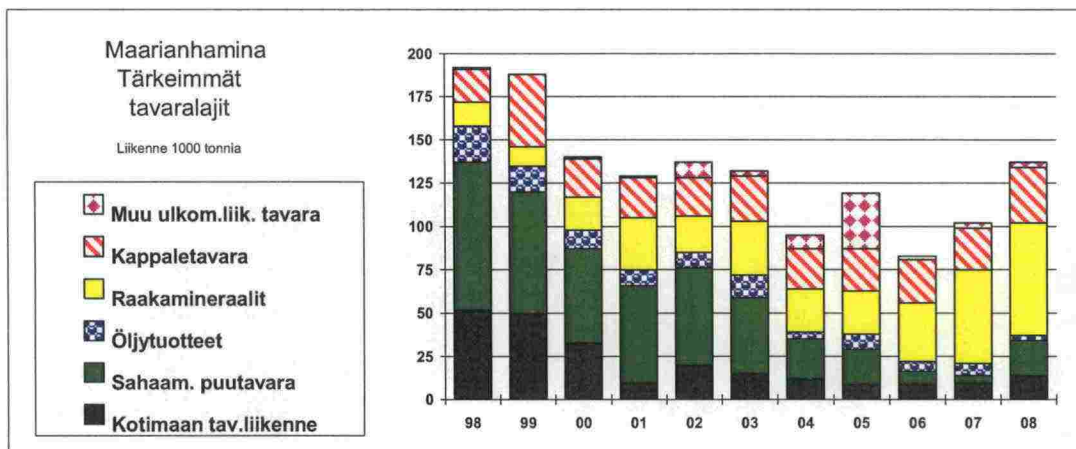
TUONTI	1998	1999	2000	2001	2002	2003	2004	2005	2006	2007	2008
Sahaam. puutavara	9	2	20	21	17	1	2	2			
Sahattu puutavara						2		6			
Sellul. ja puuhioke											
Paperi, pahvi, kart.											
Vaneri											
Metallit ja met.teoks						0					
Kemikaalit											
Lannoitteet											
Vilja											
Raakaöljy											
Öljytuotteet											
Kivihilli ja koksi											
Malmi ja rikasteet											
Raakamineraalit	5					1		1	2	2	1
Kappaletavara											
Muu tavara											
YHTEENSÄ	14	2	20	21	17	4	2	9	2	2	1
VIENTI	1998	1999	2000	2001	2002	2003	2004	2005	2006	2007	2008
Sahaam. puutavara	101	90	69	88	82	60	21	30	16	13	25
Sahattu puutavara			0	2	2	2	1	2	2	2	2
Sellul. ja puuhioke											
Paperi, pahvi, kart.											
Vaneri											
Metallit ja met.teoks							1				
Kemikaalit											
Lannoitteet											
Vilja											
Raakaöljy											
Öljytuotteet										0	
Kivihilli ja koksi	1										
Malmi ja rikasteet											
Raakamineraalit											
Kappaletavara					1				0	1	
Muu tavara							1	1			
YHTEENSÄ	102	90	69	89	85	62	25	33	18	16	27
TUONTI+VIENTI	1998	1999	2000	2001	2002	2003	2004	2005	2006	2007	2008
Yksikkötavara	0	0	0	2	3	4	3	9	2	3	2
Kuiva bulk	116	92	89	109	99	62	23	33	18	15	26
Nestemäinen bulk	0	0	0	0	0	0	0	0	0	0	0
YHTEENSÄ	116	92	89	111	102	66	26	42	20	18	28
KOTIM.TAV.LIIK.	1998	1999	2000	2001	2002	2003	2004	2005	2006	2007	2008
Nestem. polttoain.											
Muu tavara				35	35	49	46	42	14	40	20
YHTEENSÄ				35	35	49	46	42	14	40	20
KOTIM+ULKOM.L.	1998	1999	2000	2001	2002	2003	2004	2005	2006	2007	2008
	116	92	89	146	137	115	72	84	34	58	48
Ulkom.matk.liik.	1998	1999	2000	2001	2002	2003	2004	2005	2006	2007	2008
Saapunut (1000 h.)											
Lähtenyt (1000 h.)											
YHTEENSÄ											



MAARIANHAMINA

41

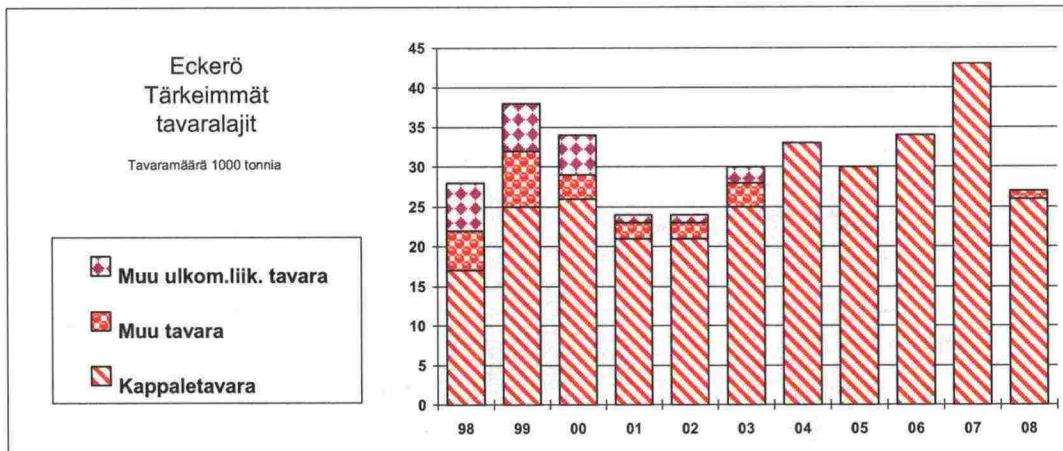
	1000 tonnia											
TUONTI	1998	1999	2000	2001	2002	2003	2004	2005	2006	2007	2008	
Sahaam. puutavara	13	1	14	17	12	5	2					
Sahattu puutavara				0	5							
Sellul. ja puuhioke												
Paperi, pahvi, kart.								0		0		
Vaneri												
Metallit ja met.teoks		0	0	0	0	0	0	0	0	2	0	
Kemikaalit					0							
Lannoitteet												
Vilja			0	0								
Raakaöljy												
Öljytuotteet	21	15	11	9	9	13	4	9	6	7	3	
Kivihiili ja koksi												
Malmi ja rikasteet												
Raakamineraalit	13	11	19	30	20	30	21	20	33	26	13	
Kappaletavara	14	16	16	16	17	18	17	17	18	17	20	
Muu tavara			1	1	0	0	1	12	0	0	2	
YHTEENSÄ	62	43	60	72	63	65	45	59	58	52	38	
VIENTI	1998	1999	2000	2001	2002	2003	2004	2005	2006	2007	2008	
Sahaam. puutavara	72	69	40	39	44	39	21	20	7	4	20	
Sahattu puutavara	1			1	3	2	2	0		1		
Sellul. ja puuhioke								0				
Paperi, pahvi, kart.					0							
Vaneri												
Metallit ja met.teoks	0		0	0	1	0	0	0	0	0	0	
Kemikaalit												
Lannoitteet												
Vilja				0	0							
Raakaöljy												
Öljytuotteet						0						
Kivihiili ja koksi												
Malmi ja rikasteet					1	1	2	1	2			
Raakamineraalit	1		0		1	1	4	5	1	28	52	
Kappaletavara	5	26	6	7	5	8	6	7	7	7	12	
Muu tavara	0		0	0	0	0	3	19	0	0	1	
YHTEENSÄ	79	95	47	47	54	52	38	51	18	40	85	
TUONTI+VIENTI	1998	1999	2000	2001	2002	2003	2004	2005	2006	2007	2008	
Yksikkötavara	20	42	23	25	31	28	29	55	25	27	35	
Kuiva bulk	99	81	73	86	78	76	50	46	43	58	85	
Nestemäinen bulk	21	15	11	9	9	13	4	9	6	7	3	
YHTEENSÄ	140	138	107	120	118	117	83	110	74	92	123	
KOTIM.TAV.LIIK.	1998	1999	2000	2001	2002	2003	2004	2005	2006	2007	2008	
Nestem. polttoain.	37	25	5	0				0			0	
Muu tavara	15	24	28	10	20	15	12	9	9	10	14	
YHTEENSÄ	52	50	33	10	20	15	12	9	9	10	14	
KOTIM+ULKOM.L.	1998	1999	2000	2001	2002	2003	2004	2005	2006	2007	2008	
	192	188	140	130	138	132	95	119	83	102	137	
Ulkom.matk.liik.	1998	1999	2000	2001	2002	2003	2004	2005	2006	2007	2008	
Saapunut (1000 h.)	915	932	946	936	924	977	1 208	1 390	1 340	1 354	1 431	
Lähtenyt (1000 h.)	904	931	939	937	918	971	1 211	1 383	1 341	1 354	1 428	
YHTEENSÄ	1 819	1 862	1 885	1 873	1 843	1 948	2 419	2 773	2 681	2 708	2 859	



ECKERÖ

42

	1000 tonnia										
TUONTI	1998	1999	2000	2001	2002	2003	2004	2005	2006	2007	2008
Sahaam. puutavara	0										0
Sahattu puutavara			0			0					
Sellul. ja puuhioke											
Paperi, pahvi, kart.		0	0					0			0
Vaneri										0	
Metallit ja met.teoks		0		0	0	0					
Kemikaalit											
Lannoitteet											
Vilja											0
Raakaöljy											
Öljytuotteet											
Kivihilli ja koksi											
Malmi ja rikasteet											0
Raakamineraalit	0	0	0								0
Kappaletavara	7	11	11	8	9	11	17	14	18	26	17
Muu tavara	3	4	0	1	1	2	0	0	0		1
YHTEENSÄ	10	15	12	10	10	13	17	15	18	26	18
VIENTI	1998	1999	2000	2001	2002	2003	2004	2005	2006	2007	2008
Sahaam. puutavara	6	6	4	1		1					
Sahattu puutavara	0	0	1	0	1	1					
Sellul. ja puuhioke											
Paperi, pahvi, kart.				0		0					
Vaneri							0				
Metallit ja met.teoks		0		0	0			0			0
Kemikaalit											
Lannoitteet											
Vilja											0
Raakaöljy											
Öljytuotteet							0		0	0	
Kivihilli ja koksi											
Malmi ja rikasteet											0
Raakamineraalit		0		0		0					
Kappaletavara	10	15	14	13	12	14	16	16	16	17	9
Muu tavara	1	2	3	1	1	1	0	0	0	0	0
YHTEENSÄ	18	23	22	16	14	18	16	16	16	17	9
TUONTI+VIENTI	1998	1999	2000	2001	2002	2003	2004	2005	2006	2007	2008
Yksikkötavara	21	32	29	23	24	29	33	30	34	43	27
Kuiva bulk	6	6	4	1	0	1	0	0	0	0	0
Nestemäinen bulk	0	0	0	0	0	0	0	0	0	0	0
YHTEENSÄ	27	38	33	24	24	30	33	30	34	43	27
KOTIM.TAV.LIIK.	1998	1999	2000	2001	2002	2003	2004	2005	2006	2007	2008
Nestem. polttoain.											
Muu tavara											
YHTEENSÄ											
KOTIM+ULKOM.L.	1998	1999	2000	2001	2002	2003	2004	2005	2006	2007	2008
	28	38	34	24	24	30	33	30	34	43	27
Ulkom.matk.liik.	1998	1999	2000	2001	2002	2003	2004	2005	2006	2007	2008
Saapunut (1000 h.)	348	382	390	427	436	448	446	448	499	481	442
Lähtenyt (1000 h.)	344	373	380	418	430	440	438	442	489	471	437
YHTEENSÄ	692	755	769	845	866	888	884	891	988	952	879

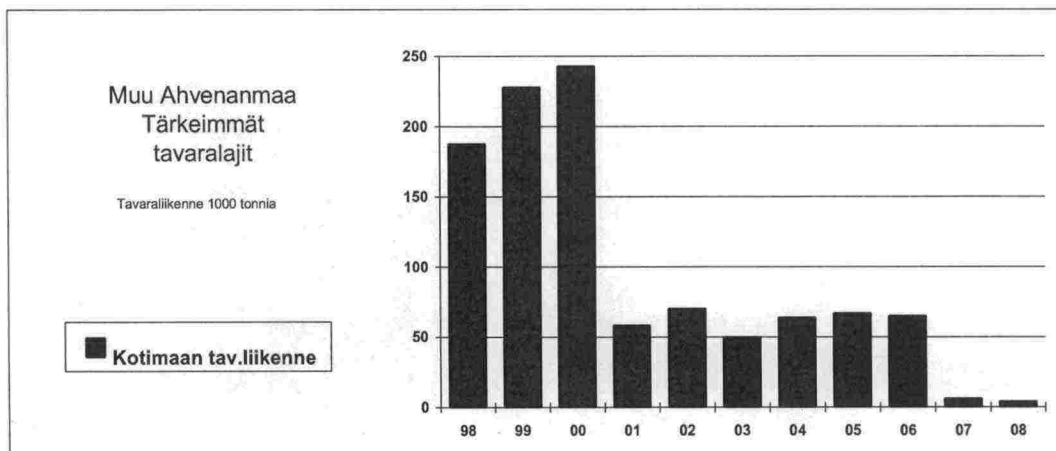


MUU AHVENANMAA

43

(=Muiden kuin Maarianhaminan kotimaanliikenne)

	1000 tonnia										
1998	1999	2000	2001	2002	2003	2004	2005	2006	2007	2008	
TUONTI											
Sahaam. puutavara											
Sahattu puutavara											
Sellul. ja puuhioke											
Paperi, pahvi, kart.											
Vaneri											
Metallit ja met.teoks											
Kemikaalit											
Lannoitteet											
Vilja											
Raakaöljy											
Öljytuotteet											
Kivihiili ja koksi											
Malmi ja rikasteet											
Raakamineraalit											
Kappaletavara											
Muu tavara											
YHTEENSÄ											
VIENTI											
Sahaam. puutavara											
Sahattu puutavara											
Sellul. ja puuhioke											
Paperi, pahvi, kart.											
Vaneri											
Metallit ja met.teoks											
Kemikaalit											
Lannoitteet											
Vilja											
Raakaöljy											
Öljytuotteet											
Kivihiili ja koksi											
Malmi ja rikasteet											
Raakamineraalit											
Kappaletavara											
Muu tavara											
YHTEENSÄ											
TUONTI+VIENTI											
Yksikkötavara	0	0	0	0	0	0	0	0	0	0	0
Kuiva bulk	0	0	0	0	0	0	0	0	0	0	0
Nestemäinen bulk	0	0	0	0	0	0	0	0	0	0	0
YHTEENSÄ	0	0	0	0	0	0	0	0	0	0	0
KOTIM.TAV.LIIK.											
Nestem. polttoain.	1	1	9	16	15	9	12	12	9	4	4
Muu tavara	187	226	234	43	55	41	52	56	56	2	
YHTEENSÄ	188	228	243	58	70	50	64	67	65	6	4
KOTIM+ULKOM.L.											
	188	228	243	58	70	50	64	67	65	6	4
Ulkom.matk.liik.											
Saapunut (1000 h.)											
Lähtenyt (1000 h.)											
YHTEENSÄ											

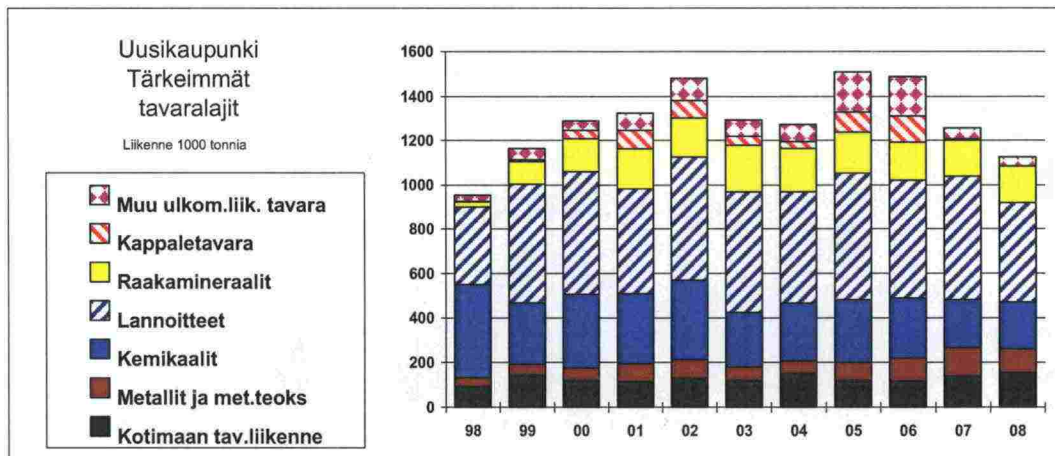


UUSIKAUPUNKI

44

1000 tonnia

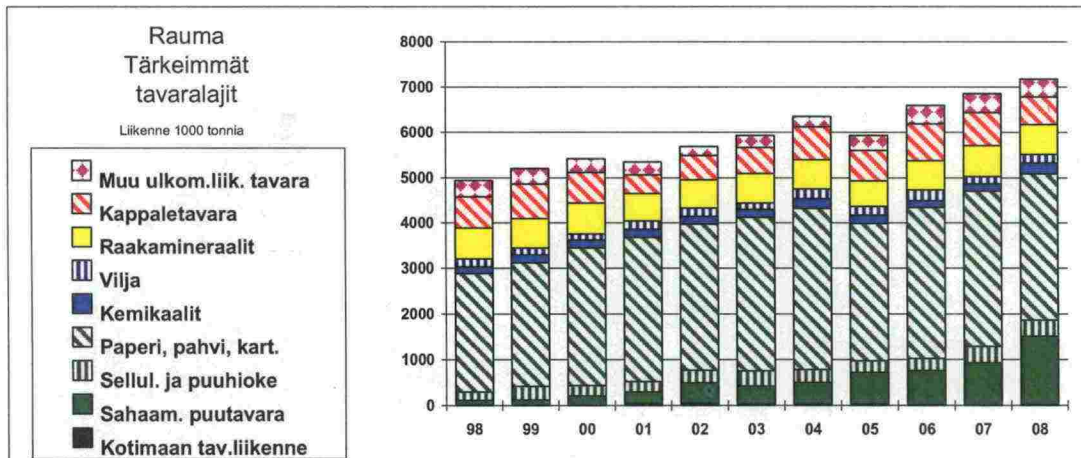
TUONTI	1998	1999	2000	2001	2002	2003	2004	2005	2006	2007	2008
Sahaam. puutavara											
Sahattu puutavara								1	1		
Sellul. ja puuhioke									0		
Paperi, pahvi, kart.					0		0	4	3	0	
Vaneri				1	0				0		
Metallit ja met.teoks	7	8	10	26	28	36	42	49	54	92	80
Kemikaalit	252	177	174	153	199	154	97	71	86	54	87
Lannoitteet	2	37	56	28	6		4	25	25	31	1
Vilja				3	1	3					
Raakaöljy											
Öljytuotteet								0			
Kivihilli ja koksi				1							
Malmi ja rikasteet	21	21						0	3	2	
Raakamineraalit	22	63	144	178	175	205	193	184	170	159	153
Kappaletavara	4	8	26	62	57	39	31	68	93	3	
Muu tavara	4	15	34	44	73	61	65	76	58	34	32
YHTEENSÄ	312	329	445	496	540	497	433	478	494	377	354
VIENTI	1998	1999	2000	2001	2002	2003	2004	2005	2006	2007	2008
Sahaam. puutavara		4						0	0		
Sahattu puutavara		2	4	12	16	9	5	50	53	2	
Sellul. ja puuhioke				0	0			3	4		
Paperi, pahvi, kart.			2	6	4			23	29	1	
Vaneri			0	2	1	0	0	0	4	0	
Metallit ja met.teoks	33	38	43	53	52	23	13	28	45	32	23
Kemikaalit	165	97	156	160	158	91	162	211	184	161	123
Lannoitteet	346	498	499	446	551	543	499	548	508	528	447
Vilja				2	2		6			2	5
Raakaöljy											
Öljytuotteet											
Kivihilli ja koksi								0			
Malmi ja rikasteet					1				0		
Raakamineraalit	2	40	4	2	2	6	2	1	1	3	13
Kappaletavara	0	1	13	23	21			22	25	3	
Muu tavara	1	10	1	7	4	4	0	23	21	6	5
YHTEENSÄ	547	690	722	713	809	676	688	910	875	738	617
TUONTI+VIENTI	1998	1999	2000	2001	2002	2003	2004	2005	2006	2007	2008
Yksikkötavara	49	82	133	236	256	172	156	347	390	173	140
Kuiva bulk	393	663	703	660	738	757	704	758	707	725	619
Nestemäinen bulk	417	274	330	313	357	245	259	282	270	215	210
YHTEENSÄ	859	1 019	1 166	1 209	1 351	1 174	1 119	1 387	1 367	1 113	969
KOTIM.TAV.LIIK.	1998	1999	2000	2001	2002	2003	2004	2005	2006	2007	2008
Nestem. polttoain.											
Muu tavara	94	146	123	117	133	122	153	122	120	142	158
YHTEENSÄ	94	146	123	117	133	122	153	122	120	142	158
KOTIM+ULKOM.L.	1998	1999	2000	2001	2002	2003	2004	2005	2006	2007	2008
	953	1 165	1 290	1 326	1 484	1 296	1 272	1 509	1 487	1 255	1 127
Ulkom.matk.liik.	1998	1999	2000	2001	2002	2003	2004	2005	2006	2007	2008
Saapunut (1000 h.)			0,061	0,235	0,532	0,153	0,061	0,001			
Lähtenyt (1000 h.)			0,030	0,101	0,025	0,000		0,003			
YHTEENSÄ			0,091	0,336	0,557	0,153	0,061	0,004			



RAUMA

45

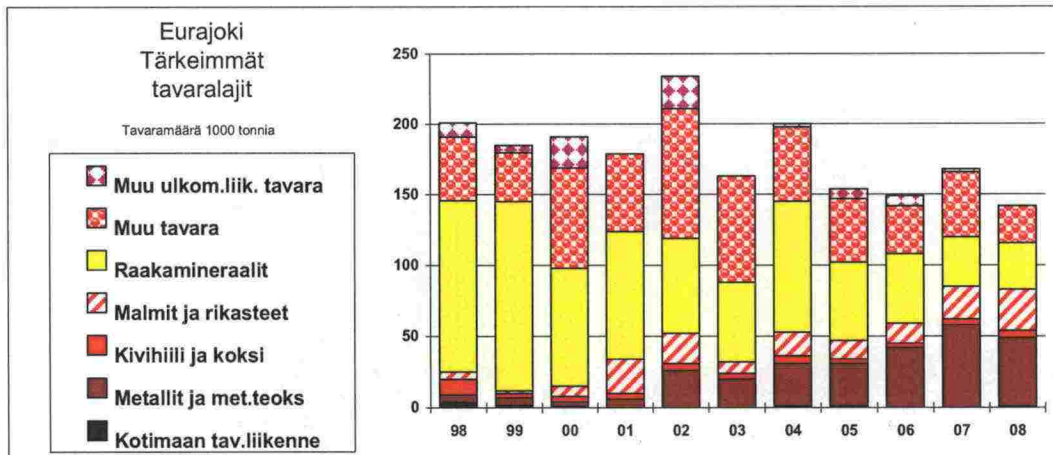
	1000 tonnia										
TUONTI	1998	1999	2000	2001	2002	2003	2004	2005	2006	2007	2008
Sahaam. puutavara	99	114	199	252	441	392	463	692	750	917	1 485
Sahattu puutavara				0	1				0		4
Sellul. ja puuhioke	2	5	5	3	3	10	1	2	0	8	13
Paperi, pahvi, kart.	10	2	3	4	5	6	10	8	9	13	9
Vaneri	0	0	0	0	0		0	0	0	2	7
Metallit ja met.teoks	34	25	29	35	29	45	25	63	60	59	109
Kemikaalit	96	124	119	125	136	117	116	98	83	80	124
Lannoitteet	1	1		1							
Vilja	52	52	27	20	35	10	41	49	53	18	14
Raakaöljy											
Öljytuotteet	184	176	108	8				21	34	44	24
Kivihilli ja koksi	0			13	13	18	13	19	20		
Malmi ja rikasteet	3		2		1					3	
Raakamineraalit	666	643	675	597	628	652	643	570	638	669	649
Kappaletavara	146	149	178	190	232	259	289	286	308	426	338
Muu tavara	17	15	16	13	27	30	20	25	11	1	16
YHTEENSÄ	1 311	1 305	1 360	1 359	1 552	1 539	1 623	1 834	1 965	2 240	2 795
VIENTI	1998	1999	2000	2001	2002	2003	2004	2005	2006	2007	2008
Sahaam. puutavara	0		1	0	0	0	0		2	0	
Sahattu puutavara	23	40	30	21	35	66	64	67	112	127	103
Sellul. ja puuhioke	177	283	215	223	277	317	292	249	258	354	338
Paperi, pahvi, kart.	2 583	2 696	3 015	3 161	3 188	3 368	3 523	3 007	3 314	3 401	3 212
Vaneri	4	13	40	43	47	45	44	27	24	40	29
Metallit ja met.teoks	18	18	19	34	27	35	44	88	117	57	73
Kemikaalit	44	53	49	46	43	57	91	85	59	86	117
Lannoitteet	58	41	41	0	0	0	0			54	1
Vilja	124	101	107	169	148	124	181	148	184	143	180
Raakaöljy											
Öljytuotteet	2	1				4	3		6	5	7
Kivihilli ja koksi	0	1	0			0	0	0	0	3	
Malmi ja rikasteet	9	11	12	12	18	15	12	7	12	16	6
Raakamineraalit	15	5	1	1	4	6	5	1	4	2	5
Kappaletavara	546	616	503	232	291	317	435	382	514	312	273
Muu tavara	5	4	4	0	3	5		7	4	2	12
YHTEENSÄ	3 609	3 881	4 040	3 944	4 082	4 361	4 695	4 069	4 611	4 603	4 356
TUONTI+VIENTI	1998	1999	2000	2001	2002	2003	2004	2005	2006	2007	2008
Yksikkötavara	3 565	3 866	4 057	3 959	4 165	4 503	4 747	4 211	4 731	4 802	4 536
Kuiva bulk	1 027	969	1 065	1 065	1 288	1 217	1 358	1 486	1 663	1 825	2 340
Nestemäinen bulk	326	354	276	179	179	178	210	204	182	215	272
YHTEENSÄ	4 918	5 189	5 398	5 203	5 632	5 898	6 315	5 901	6 576	6 842	7 148
KOTIM.TAV.LIIK.	1998	1999	2000	2001	2002	2003	2004	2005	2006	2007	2008
Nestem. polttoain.				20	23	3	2				
Muu tavara	20	18	15	23	30	31	33	30	19	13	27
YHTEENSÄ	20	18	15	43	53	34	35	30	19	13	27
KOTIM+ULKOM.L.	1998	1999	2000	2001	2002	2003	2004	2005	2006	2007	2008
	4 940	5 204	5 416	5 246	5 685	5 932	6 350	5 931	6 595	6 855	7 175
Ulkom.matk.liik.	1998	1999	2000	2001	2002	2003	2004	2005	2006	2007	2008
Saapunut (1000 h.)		0	0,016	0,234	0,163	0,185	0,017				
Lähtenyt (1000 h.)		0		0,026	0,014	0,003				0,488	0,061
YHTEENSÄ		0	0,016	0,260	0,177	0,188	0,017			0,488	0,061



EURAJOKI

46

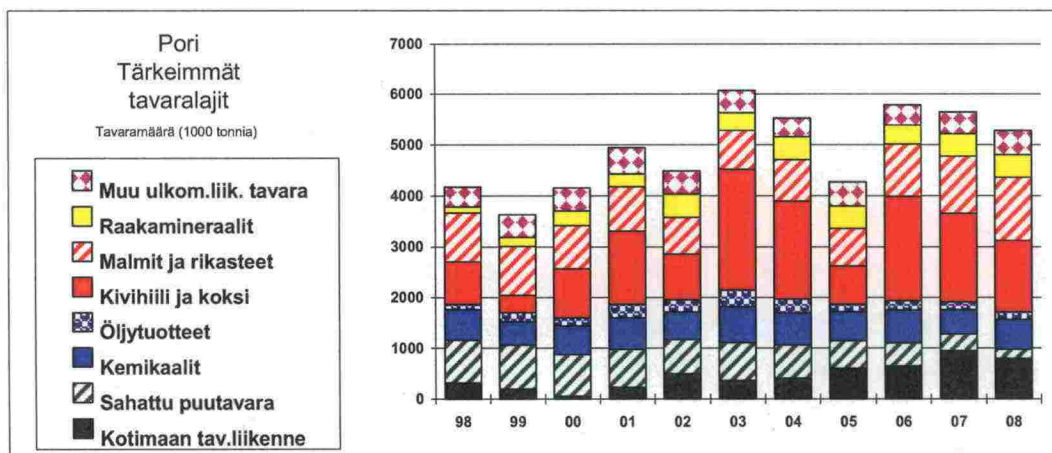
	1000 tonnia										
TUONTI	1998	1999	2000	2001	2002	2003	2004	2005	2006	2007	2008
Sahaam. puutavara			3		5						
Sahattu puutavara											
Sellu, ja puuhioke											
Paperi, pahvi, kart.											
Vaneri											
Metallit ja met.teoks	5	1	3	6	23	19	29	30	39	55	47
Kemikaalit							2			2	
Lannoitteet	4										
Vilja	3				2						
Raakaöljy											
Öljytuotteet											
Kivihilli ja koksi	11	3	4	4	5	4	5	3	3	4	5
Malmi ja rikasteet	5	2	7	7	2	2	11	8	12	12	13
Raakamineraalit	21	28	27	32	16	32	38	34	25	12	14
Kappaletavara			3					0			
Muu tavara	26	29	28	35	42	49	46	43	29	40	25
YHTEENSÄ	76	63	74	84	95	107	131	120	109	125	104
VIENTI	1998	1999	2000	2001	2002	2003	2004	2005	2006	2007	2008
Sahaam. puutavara	2	3	3					5			
Sahattu puutavara											
Sellu, ja puuhioke											
Paperi, pahvi, kart.											
Vaneri											
Metallit ja met.teoks		4		0	3	1	1	0	3	3	1
Kemikaalit				0							
Lannoitteet				0	1		0				
Vilja											
Raakaöljy											
Öljytuotteet											
Kivihilli ja koksi				17	19	6	6	5	2	11	16
Malmi ja rikasteet				58	51	24	54	21	24	23	19
Raakamineraalit	101	106	56	17	19	6	6	5	2	11	16
Kappaletavara		2	13	16					6		
Muu tavara	19	6	44	20	50	26	7	2	5	6	1
YHTEENSÄ	121	120	116	95	139	56	69	33	40	43	37
TUONTI+VIENTI	1998	1999	2000	2001	2002	2003	2004	2005	2006	2007	2008
Yksikkötavara	50	42	91	61	134	95	83	75	82	104	74
Kuiva bulk	147	142	100	118	101	68	114	76	66	62	67
Nestemäinen bulk	0	0	0	0	0	0	2	0	0	2	0
YHTEENSÄ	197	184	191	179	235	163	199	151	148	168	141
KOTIM.TAV.LIIK.	1998	1999	2000	2001	2002	2003	2004	2005	2006	2007	2008
Nestem. polttoain.											
Muu tavara	4	2	1				1	1			1
YHTEENSÄ	4	2	1				1	1			1
KOTIM+ULKOM.L.	1998	1999	2000	2001	2002	2003	2004	2005	2006	2007	2008
	201	185	191	179	235	235	200	152	148	168	142
Ulkom.matk.liik.	1998	1999	2000	2001	2002	2003	2004	2005	2006	2007	2008
Saapunut (1000 h.)				0,002							
Lähtenyt (1000 h.)											
YHTEENSÄ				0,002							



PORI

47

	1000 tonnia										
TUONTI	1998	1999	2000	2001	2002	2003	2004	2005	2006	2007	2008
Sahaam. puutavara	0	0	1	16	8	8	17	21	10	33	56
Sahattu puutavara	7	0	0	0	0	0	0	0	7	0	0
Sellul. ja puuhioke	3	6	5	4	36	31	20	4	19	27	12
Paperi, pahvi, kart.	0	2	0	0	1	2	2	1	0	1	2
Vaneri	1	1	0				0	0	4	4	3
Metallit ja met.teoks	15	19	18	12	16	15	22	15	24	30	26
Kemikaalit	276	163	174	235	158	256	190	203	282	253	233
Lannoitteet	0	10	0		7	7		0		0	4
Vilja											
Raakaöljy								0			
Öljytuotteet	103	178	165	260	243	332	269	148	184	158	136
Kivihilli ja koksi	804	335	970	1 448	903	2 366	1 925	753	2 048	1 746	1 407
Malmi ja rikasteet	939	948	844	868	726	738	702	622	733	725	766
Raakamineraalit	110	143	269	223	318	273	422	426	363	436	432
Kappaletavara	26	22	69	65	27	13	11	46	37	34	53
Muu tavara	23	23	7	5	17	20	28	36	28	24	47
YHTEENSÄ	2 306	1 851	2 523	3 136	2 461	4 060	3 607	2 277	3 739	3 470	3 178
VIENTI	1998	1999	2000	2001	2002	2003	2004	2005	2006	2007	2008
Sahaam. puutavara	18	17	8	5	0	0	0	2			16
Sahattu puutavara	825	868	816	742	663	731	648	539	438	331	184
Sellul. ja puuhioke	5	9	3	4	1				13	15	1
Paperi, pahvi, kart.	126	150	121	127	121	121	139	97	41	39	19
Vaneri	7	9	5	36	31	34	33	28	22	6	3
Metallit ja met.teoks	99	126	97	146	128	166	81	95	137	147	193
Kemikaalit	338	296	386	391	391	459	451	379	376	227	355
Lannoitteet	6	4	21	62	26	19	10	22	17	35	20
Vilja	2	4							0	0	
Raakaöljy											
Öljytuotteet	0			0	0	0	0				12
Kivihilli ja koksi	33	13	1				0	0		0	0
Malmi ja rikasteet	25	9	4	3	1	34	112	123	299	385	469
Raakamineraalit	8	39	23	15	129	69	28	4	12	13	19
Kappaletavara	51	21	91	40	26	7	7	91	32	24	18
Muu tavara	8	25	0	1	1	0	1	11	2	3	1
YHTEENSÄ	1 550	1 591	1 576	1 571	1 518	1 640	1 509	1 391	1 390	1 225	1 309
TUONTI+VIENTI	1998	1999	2000	2001	2002	2003	2004	2005	2006	2007	2008
Yksikkötavara	1 196	1 281	1 232	1 182	1 068	1 140	992	963	804	685	562
Kuiva bulk	1 945	1 522	2 141	2 640	2 118	3 514	3 216	1 973	3 482	3 373	3 189
Nestemäinen bulk	717	637	725	886	792	1 047	910	730	842	638	736
YHTEENSÄ	3 858	3 440	4 098	4 708	3 978	5 701	5 118	3 666	5 128	4 696	4 487
KOTIM.TAV.LIIK.	1998	1999	2000	2001	2002	2003	2004	2005	2006	2007	2008
Nestem. polttoain.	114	56	49	104	136	82	159	296	238	339	399
Muu tavara	209	142	13	133	368	291	254	307	414	611	396
YHTEENSÄ	323	198	62	237	504	373	413	603	653	950	795
KOTIM+ULKOM.L.	1998	1999	2000	2001	2002	2003	2004	2005	2006	2007	2008
	4 179	3 640	4 160	4 945	4 482	6 074	5 531	4 269	5 781	5 646	5 282
Ulkom.matk.liik.	1998	1999	2000	2001	2002	2003	2004	2005	2006	2007	2008
Saapunut (1000 h.)											
Lähtenyt (1000 h.)											
YHTEENSÄ											

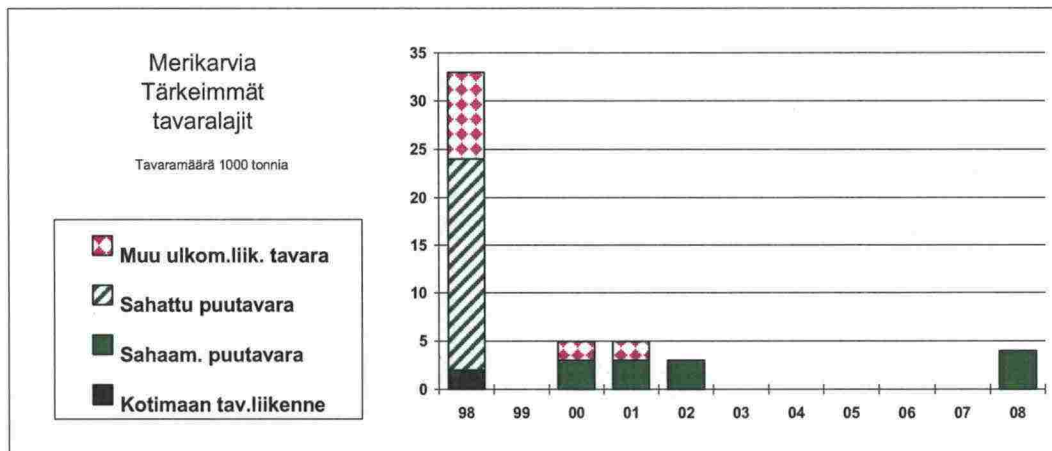


MERIKARVIA

48

1000 tonnia

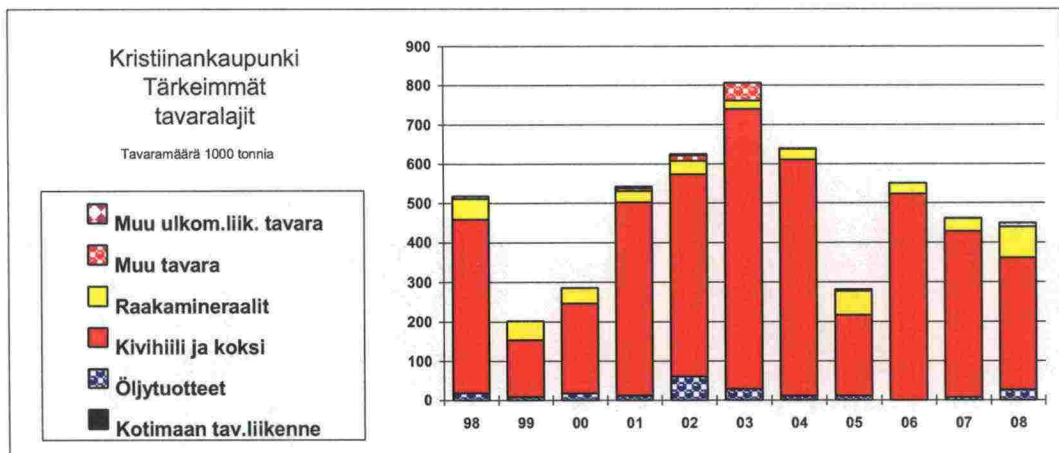
TUONTI	1998	1999	2000	2001	2002	2003	2004	2005	2006	2007	2008
Sahaam. puutavara				3	3						4
Sahattu puutavara											
Sellul. ja puuhioke											
Paperi, pahvi, kart.											
Vaneri											
Metallit ja met.teoks											
Kemikaalit											
Lannoitteet											
Vilja											
Raakaöljy											
Öljytuotteet											
Kivihilli ja koksi											
Malmi ja rikasteet											
Raakamineraalit				2							
Kappaletavara											
Muu tavara											
YHTEENSÄ				5	3						4
VIENTI	1998	1999	2000	2001	2002	2003	2004	2005	2006	2007	2008
Sahaam. puutavara			3								
Sahattu puutavara	22										
Sellul. ja puuhioke											
Paperi, pahvi, kart.											
Vaneri	0										
Metallit ja met.teoks											
Kemikaalit											
Lannoitteet											
Vilja											
Raakaöljy											
Öljytuotteet											
Kivihilli ja koksi											
Malmi ja rikasteet											
Raakamineraalit	9		2								
Kappaletavara											
Muu tavara											
YHTEENSÄ	31		5								
TUONTI+VIENTI	1998	1999	2000	2001	2002	2003	2004	2005	2006	2007	2008
Yksikkötavara	22	0	0	0	0	0	0	0	0	0	0
Kuiva bulk	9	0	5	5	3	0	0	0	0	0	4
Nestemäinen bulk	0	0	0	0	0	0	0	0	0	0	0
YHTEENSÄ	31	0	5	5	3	0	0	0	0	0	4
KOTIM.TAV.LIIK.	1998	1999	2000	2001	2002	2003	2004	2005	2006	2007	2008
Nestem. polttoain.											
Muu tavara	2										
YHTEENSÄ	2										
KOTIM+ULKOM.L.	1998	1999	2000	2001	2002	2003	2004	2005	2006	2007	2008
	33	0	5	5	3	0	0	0	0	0	4
Ulkom.matk.liik.	1998	1999	2000	2001	2002	2003	2004	2005	2006	2007	2008
Saapunut (1000 h.)											
Lähtenyt (1000 h.)											
YHTEENSÄ											



KRISTIINANKAUPUNKI

49

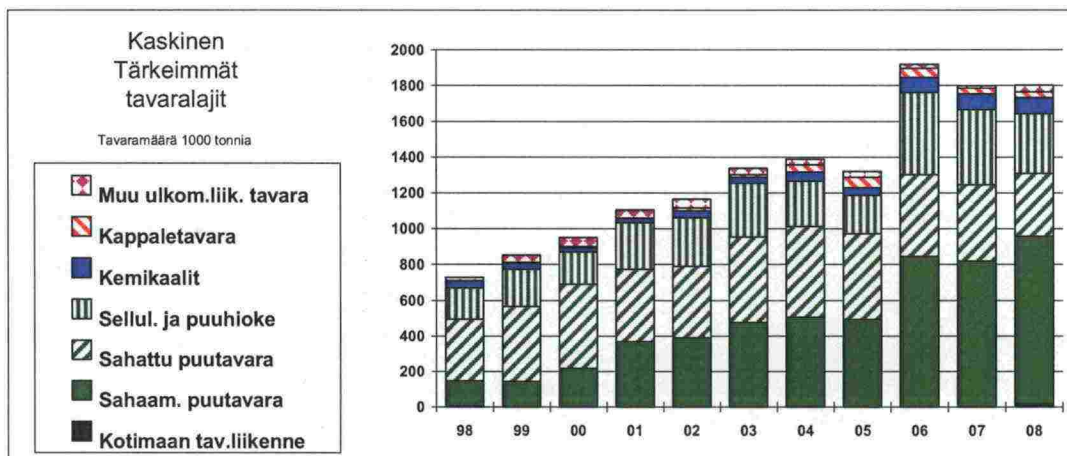
	1000 tonnia										
TUONTI	1998	1999	2000	2001	2002	2003	2004	2005	2006	2007	2008
Sahaam. puutavara										2	10
Sahattu puutavara											
Sellul. ja puuhioke											
Paperi, pahvi, kart.											
Vaneri											
Metallit ja met.teoks											
Kemikaalit											
Lannoitteet											
Vilja											
Raakaöljy											
Öljytuotteet	19	10	18	13	62	29	11	12		7	27
Kivihili ja koksi	431	123	229	490	511	711	592	195	518	404	335
Malmi ja rikasteet											
Raakamineraalit	52	48	39	28	31	16	12	25	16	28	31
Kappaletavara											
Muu tavara											
YHTEENSÄ	502	181	286	531	605	756	615	232	534	440	403
VIENTI	1998	1999	2000	2001	2002	2003	2004	2005	2006	2007	2008
Sahaam. puutavara	5							4			
Sahattu puutavara	2										
Sellul. ja puuhioke											
Paperi, pahvi, kart.											
Vaneri											
Metallit ja met.teoks											
Kemikaalit											
Lannoitteet											
Vilja											
Raakaöljy											
Öljytuotteet											
Kivihili ja koksi	11	21					8	10	6	18	
Malmi ja rikasteet				5	3						
Raakamineraalit					5	6	15	36	11	4	47
Kappaletavara							1				
Muu tavara				7	14	44	1				
YHTEENSÄ	18	21		12	22	51	26	50	17	22	47
TUONTI+VIENTI	1998	1999	2000	2001	2002	2003	2004	2005	2006	2007	2008
Yksikkötavara	2	0	0	7	14	44	-2	0	0	0	0
Kuiva bulk	499	192	268	523	550	733	627	270	551	456	423
Nestemäinen bulk	19	10	18	13	62	29	11	12	0	7	27
YHTEENSÄ	520	202	286	543	626	806	640	282	551	463	450
KOTIM.TAV.LIIK.	1998	1999	2000	2001	2002	2003	2004	2005	2006	2007	2008
Nestem. polttoain.											
Muu tavara						0	1				
YHTEENSÄ						0	1				
KOTIM+ULKOM.L.	1998	1999	2000	2001	2002	2003	2004	2005	2006	2007	2008
	520	202	286	543	626	806	641	282	551	463	450
Ulkom.matk.liik.	1998	1999	2000	2001	2002	2003	2004	2005	2006	2007	2008
Saapunut (1000 h.)											
Lähtenyt (1000 h.)									0,173		
YHTEENSÄ									0,173		



KASKINEN

50

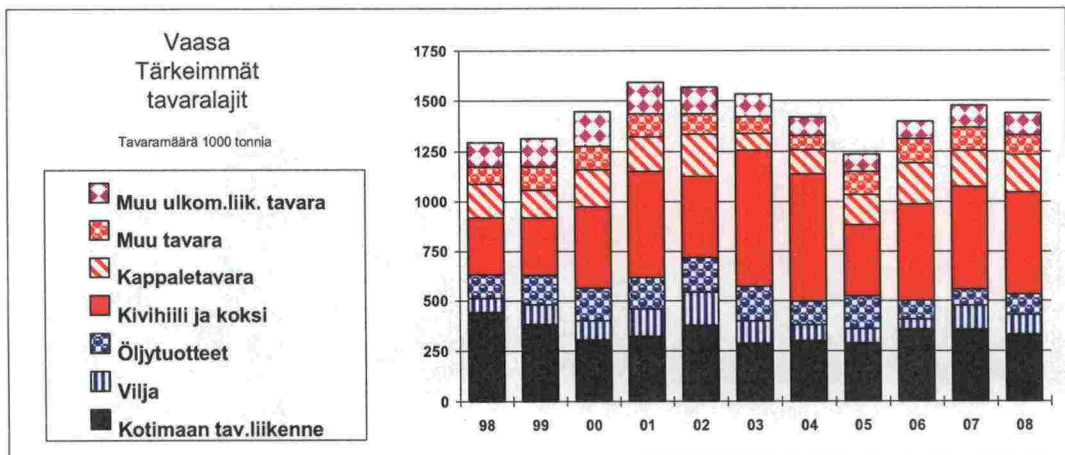
	1000 tonnia										
TUONTI	1998	1999	2000	2001	2002	2003	2004	2005	2006	2007	2008
Sahaam. puutavara	143	143	218	368	387	473	493	484	806	788	890
Sahattu puutavara	0								2	1	0
Sellul. ja puuhioke	2	2	1	48	35	31	33	46	41	27	26
Paperi, pahvi, kart.										0	1
Vaneri	2	1									0
Metallit ja met.teoks	0			0				2			0
Kemikaalit	29	33	25	24	34	35	51	43	85	87	91
Lannoitteet					2						
Vilja											
Raakaöljy											
Öljytuotteet											
Kivihilli ja koksi											
Malmi ja rikasteet											
Raakamineraalit			1								
Kappaletavara		2	2		12	1				2	0
Muu tavara	8	10	15	15	10	11	13	9	10	9	17
YHTEENSÄ	185	191	262	455	479	551	590	584	944	915	1 025
VIENTI	1998	1999	2000	2001	2002	2003	2004	2005	2006	2007	2008
Sahaam. puutavara		3		1	4	4	13	11	42	32	49
Sahattu puutavara	347	420	472	406	402	478	506	478	453	422	353
Sellul. ja puuhioke	173	208	178	210	233	268	221	168	418	395	308
Paperi, pahvi, kart.		0		1	0	0					8
Vaneri	5	11	10	10	11	6	10	15	10	4	6
Metallit ja met.teoks	0	0	0	0	0	0					0
Kemikaalit	11				4						0
Lannoitteet											
Vilja	3	11	20	12	13	15	2				
Raakaöljy											
Öljytuotteet					4						0
Kivihilli ja koksi			2				5	4	2		4
Malmi ja rikasteet	0										0
Raakamineraalit											
Kappaletavara		5	6	3	6	13	40	59	50	31	31
Muu tavara		6		7	9	4	0	2			3
YHTEENSÄ	539	665	688	650	686	788	797	737	975	885	763
TUONTI+VIENTI	1998	1999	2000	2001	2002	2003	2004	2005	2006	2007	2008
Yksikkötavara	537	665	684	700	718	812	823	779	984	891	753
Kuiva bulk	146	157	241	381	406	492	513	499	850	820	943
Nestemäinen bulk	40	33	25	24	42	35	51	43	85	87	91
YHTEENSÄ	723	855	950	1 105	1 166	1 339	1 387	1 321	1 919	1 798	1 787
KOTIM.TAV.LIIK.	1998	1999	2000	2001	2002	2003	2004	2005	2006	2007	2008
Nestem. polttoain.											
Muu tavara	6		1		0		1			2	18
YHTEENSÄ	6		1		0		1			2	18
KOTIM+ULKOM.L.	1998	1999	2000	2001	2002	2003	2004	2005	2006	2007	2008
	730	855	951	1 105	1 166	1 339	1 388	1 321	1 919	1 800	1 805
Ulkom.matk.liik.	1998	1999	2000	2001	2002	2003	2004	2005	2006	2007	2008
Saapunut (1000 h.)											0,410
Lähtenyt (1000 h.)											0,549
YHTEENSÄ											0,959



VAASA

51

	1000 tonnia										
TUONTI	1998	1999	2000	2001	2002	2003	2004	2005	2006	2007	2008
Sahaam. puutavara							0			31	12
Sahattu puutavara	0	0	0				0				
Sellul. ja puuhioke			0				0				
Paperi, pahvi, kart.		0	35	65	72	66	70	61	69	65	58
Vaneri			0								
Metallit ja met.teoks	14	18	17	31	23	16	4	3	2	3	18
Kemikaalit	3		8	12	16	14	7	9			
Lannoitteet	2								1		
Vilja	18	18	20	13	22	10					2
Raakaöljy											
Öljytuotteet	118	148	164	158	177	172	116	162	94	81	103
Kivihiili ja koksi	288	289	411	532	408	684	643	360	486	517	513
Malmi ja rikasteet			0								
Raakamineraalit	57	61	50	22	16	12	8	12	3	4	11
Kappaletavara	81	66	98	77	100	35	57	79	107	93	93
Muu tavara	84	115	115	101	90	79	71	109	120	114	97
YHTEENSÄ	664	716	918	1 012	924	1 087	977	794	882	907	907
VIENTI	1998	1999	2000	2001	2002	2003	2004	2005	2006	2007	2008
Sahaam. puutavara	2	1	0								
Sahattu puutavara	30	52	54	19	1	3		0	0		0
Sellul. ja puuhioke			0								
Paperi, pahvi, kart.			1	0	0	1	0	0	6	0	2
Vaneri	5	5	2	1	1	0					
Metallit ja met.teoks	7	2	5	4	3	2	2	3	4	6	9
Kemikaalit		1	1	0							
Lannoitteet											
Vilja	53	80	74	122	142	102	78	70	48	119	95
Raakaöljy											
Öljytuotteet			0								
Kivihiili ja koksi		2	0								
Malmi ja rikasteet	2		0								
Raakamineraalit			0								
Kappaletavara	89	74	87	94	108	49	61	74	99	87	93
Muu tavara	1		0	14	10	3		4			0
YHTEENSÄ	188	216	224	255	265	159	142	152	158	212	200
TUONTI+VIENTI	1998	1999	2000	2001	2002	2003	2004	2005	2006	2007	2008
Yksikkötavara	311	332	414	406	408	254	265	333	407	399	382
Kuiva bulk	422	451	555	689	588	808	729	442	538	640	621
Nestemäinen bulk	121	149	173	170	193	186	123	171	94	81	103
YHTEENSÄ	854	932	1 142	1 265	1 189	1 248	1 117	946	1 039	1 120	1 106
KOTIM.TAV.LIIK.	1998	1999	2000	2001	2002	2003	2004	2005	2006	2007	2008
Nestem. polttoain.	353	362	300	312	325	284	291	277	351	355	327
Muu tavara	90	21	7	14	54	4	10	14	7	3	7
YHTEENSÄ	443	383	307	326	379	288	302	291	359	358	334
KOTIM+ULKOM.L.	1998	1999	2000	2001	2002	2003	2004	2005	2006	2007	2008
	1 297	1 315	1 449	1 591	1 568	1 536	1 419	1 237	1 398	1 478	1 440
Ulkom.matk.liik.	1998	1999	2000	2001	2002	2003	2004	2005	2006	2007	2008
Saapunut (1000 h.)	406	254	152	49	62	54	53	45	38	36	34
Lähtenyt (1000 h.)	410	255	151	50	64	55	55	46	40	37	35
YHTEENSÄ	816	509	302	99	126	108	108	91	78	73	69

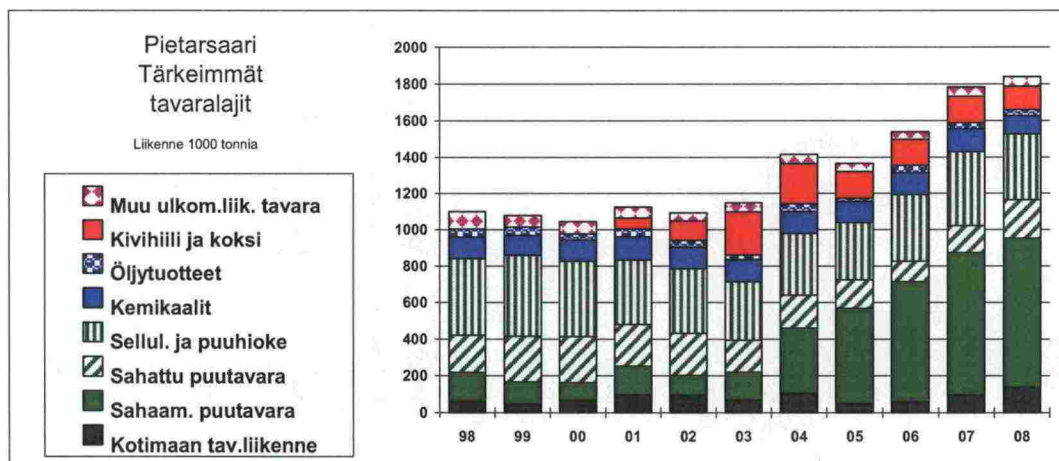


PIETARSAARI

52

1000 tonnia

TUONTI	1998	1999	2000	2001	2002	2003	2004	2005	2006	2007	2008
Sahaam. puutavara	145	117	98	154	108	151	357	519	655	773	811
Sahattu puutavara			0	2			4	3	2		
Sellul. ja puuhioke			0	0							
Paperi, pahvi, kart.		0	0	0	0	0	0	0	0	0	0
Vaneri			0								
Metallit ja met.teoks	1	0	0	1	1	3	0	1	3	6	3
Kemikaalit	110	94	110	125	114	119	122	114	120	124	100
Lannoitteet											
Vilja											
Raakaöljy											
Öljytuotteet	46	48	35	44	37	25	42	22	41	35	33
Kivihilli ja koksi				61	107	238	221	147	143	143	127
Malmi ja rikasteet		5	5		0	6	3	3	2	1	
Raakamineraalit	39	1	6	12				10	4	15	4
Kappaletavara	7	5	5	9	8						4
Muu tavara	5	3	1	1	1	1	14	10	7	5	20
YHTEENSÄ	351	273	260	408	376	544	764	828	976	1 103	1 102
VIENTI	1998	1999	2000	2001	2002	2003	2004	2005	2006	2007	2008
Sahaam. puutavara	8	2	0	0				0		1	
Sahattu puutavara	204	248	248	227	229	173	174	151	111	148	212
Sellul. ja puuhioke	419	443	414	351	353	320	339	316	367	411	363
Paperi, pahvi, kart.	30	27	45	33	33	36	31	17	20	20	18
Vaneri	1	2	2	1	1	1	2	2	1	0	0
Metallit ja met.teoks	4	4	2	3	2	1	1	0	0	0	0
Kemikaalit	10	14	6	2	4	3					
Lannoitteet											
Vilja											
Raakaöljy											
Öljytuotteet											
Kivihilli ja koksi											
Malmi ja rikasteet	4		0		0	1			3		
Raakamineraalit											
Kappaletavara	5	16	1	1	1	0	0	1	2	1	1
Muu tavara	1	0	0	0	0	0	0	0	0	0	2
YHTEENSÄ	686	756	718	619	623	535	547	487	504	582	596
TUONTI+VIENTI	1998	1999	2000	2001	2002	2003	2004	2005	2006	2007	2008
Yksikkötavara	677	748	718	629	629	535	565	501	513	591	623
Kuiva bulk	196	125	109	227	215	396	581	679	807	933	942
Nestemäinen bulk	166	156	151	171	155	147	164	136	161	159	133
YHTEENSÄ	1 039	1 029	978	1 027	999	1 078	1 310	1 316	1 481	1 683	1 698
KOTIM.TAV.LIIK.	1998	1999	2000	2001	2002	2003	2004	2005	2006	2007	2008
Nestem. polttoain.	10			42	43	9	46				31
Muu tavara	55	50	68	58	53	62	60	51	60	99	110
YHTEENSÄ	65	50	68	100	96	71	106	51	60	99	142
KOTIM+ULKOM.L.	1998	1999	2000	2001	2002	2003	2004	2005	2006	2007	2008
	1 102	1 079	1 046	1 127	1 095	1 149	1 416	1 367	1 541	1 782	1 840
Ulkom.matk.liik.	1998	1999	2000	2001	2002	2003	2004	2005	2006	2007	2008
Saapunut (1000 h.)	77	15									
Lähtenyt (1000 h.)	74	15									
YHTEENSÄ	151	31									

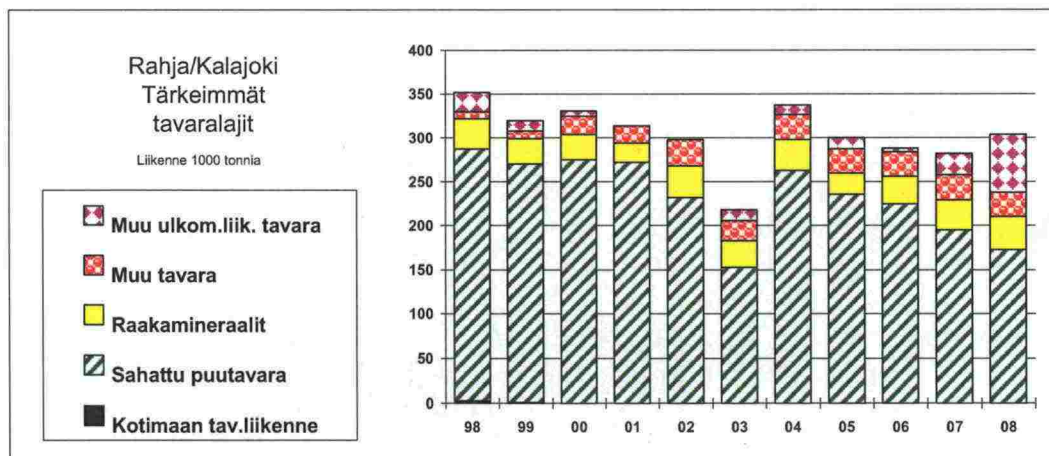


RAHJA, KALAJOKI

54

1000 tonnia

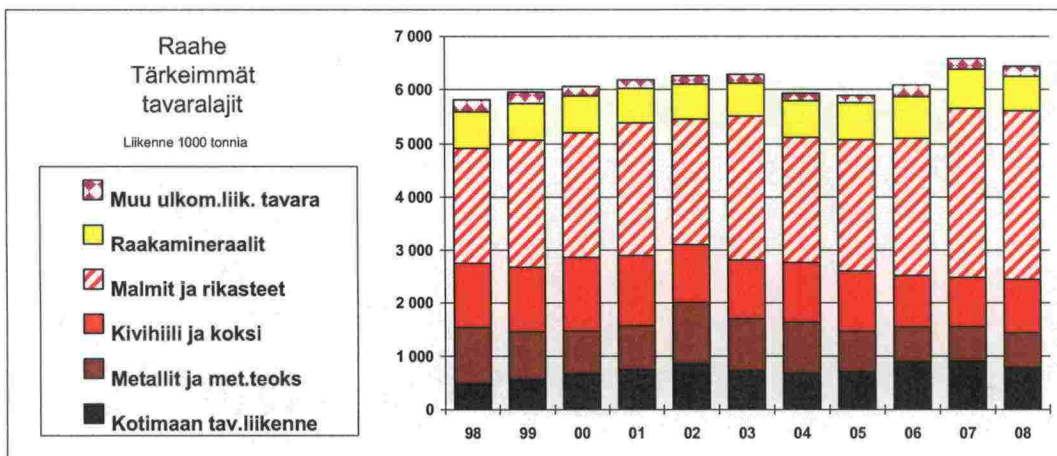
TUONTI	1998	1999	2000	2001	2002	2003	2004	2005	2006	2007	2008
Sahaam. puutavara											2
Sahattu puutavara											
Sellul. ja puuhioke											
Paperi, pahvi, kart.											
Vaneri										3	6
Metallit ja met.teoks						1					
Kemikaalit			2	8	3	7	4				
Lannoitteet											
Vilja								2			
Raakaöljy											
Öljytuotteet											
Kivihilli ja koksi											4
Malmi ja rikasteet		3									
Raakamineraalit	35	29	29	22	28	30	35	24	31	34	37
Kappaletavara											
Muu tavara	8	9	14	11	16	16	19	18	16	17	16
YHTEENSÄ	43	41	45	41	46	55	58	50	47	55	65
VIENTI	1998	1999	2000	2001	2002	2003	2004	2005	2006	2007	2008
Sahaam. puutavara	15	6	3	0						10	45
Sahattu puutavara	284	269	275	272	232	153	263	236	225	195	173
Sellul. ja puuhioke	0										
Paperi, pahvi, kart.	2	1									
Vaneri		0	0	0	0		0	0	0	1	0
Metallit ja met.teoks	0	2	1	2	1	3	7	2	0	0	0
Kemikaalit		0									
Lannoitteet											
Vilja						1			4	6	2
Raakaöljy											
Öljytuotteet											
Kivihilli ja koksi	5										
Malmi ja rikasteet			0					4		4	4
Raakamineraalit				0	8						
Kappaletavara											3
Muu tavara			7	9	14	7	10	9	12	12	12
YHTEENSÄ	307	278	287	283	255	164	280	250	241	228	239
TUONTI+VIENTI	1998	1999	2000	2001	2002	2003	2004	2005	2006	2007	2008
Yksikkötavara	294	281	297	294	263	180	299	265	253	228	210
Kuiva bulk	55	38	32	22	36	31	35	30	35	54	94
Nestemäinen bulk	0	0	2	8	3	7	4	0	0	0	0
YHTEENSÄ	349	319	331	324	302	218	338	295	288	282	304
KOTIM.TAV.LIIK.	1998	1999	2000	2001	2002	2003	2004	2005	2006	2007	2008
Nestem. polttoain.											
Muu tavara	3	1									
YHTEENSÄ	3	1									
KOTIM+ULKOM.L.	1998	1999	2000	2001	2002	2003	2004	2005	2006	2007	2008
	352	320	331	324	302	218	338	295	288	282	304
Ulkom.matk.liik.	1998	1999	2000	2001	2002	2003	2004	2005	2006	2007	2008
Saapunut (1000 h.)											
Lähtenyt (1000 h.)											
YHTEENSÄ											



RAAHE

55

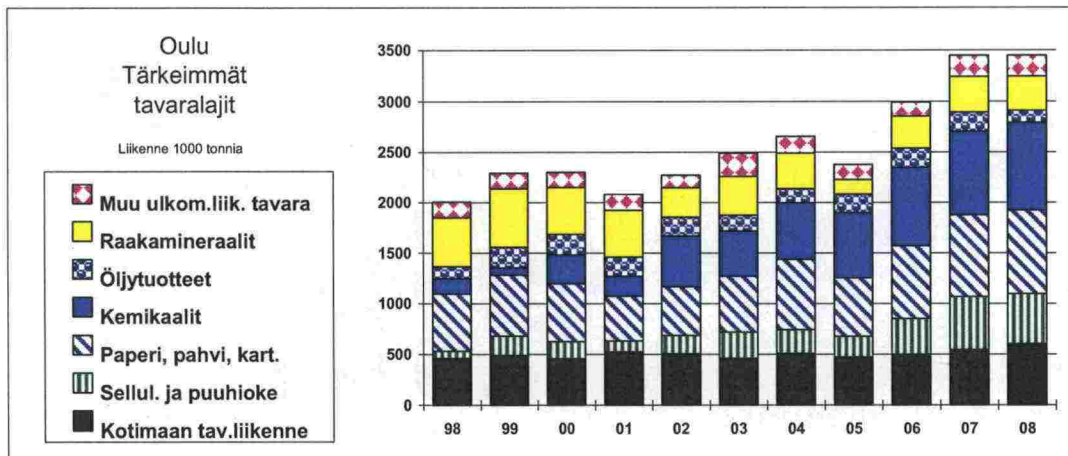
	1000 tonnia										
1998	1999	2000	2001	2002	2003	2004	2005	2006	2007	2008	
TUONTI											
Sahaam. puutavara								10			
Sahattu puutavara											
Sellul. ja puuhioke											
Paperi, pahvi, kart.											
Vaneri											
Metallit ja met.teoks	131	32	39	137	326	135	238	39	19	11	31
Kemikaalit	4	2	2	1	1	3	6	1		12	1
Lannoitteet											
Vilja											
Raakaöljy											
Öljytuotteet					4						
Kivihiili ja koksi	1 206	1 208	1 384	1 326	1 088	1 110	1 125	1 133	971	926	1 005
Malmi ja rikasteet	2 159	2 330	2 324	2 403	2 335	2 650	2 338	2 421	2 520	3 010	3 032
Raakamineraalit	656	658	676	638	641	600	652	677	745	720	615
Kappaletavara	15	15	3	1	3	2	4	13	23	19	13
Muu tavara	4	1	3	1	3	2	3	10	38	48	63
YHTEENSÄ	4 174	4 248	4 431	4 507	4 401	4 501	4 365	4 294	4 325	4 746	4 760
VIENTI	1998	1 999	2 000	2 001	2 002	2 003	2 004	2 005	2 006	2 007	2 008
Sahaam. puutavara	12								1		3
Sahattu puutavara	139	136	118	97	85	87	67	58	66	69	62
Sellul. ja puuhioke							1	1			
Paperi, pahvi, kart.											
Vaneri			1	1	2	1	1		1	1	
Metallit ja met.teoks	919	855	754	680	822	835	721	710	618	624	618
Kemikaalit	42	51	46	45	41	50	48	45	48	45	35
Lannoitteet											
Vilja											
Raakaöljy											
Öljytuotteet								3			4
Kivihiili ja koksi	7	8	5					6	2	7	
Malmi ja rikasteet	11	64	15	92	25	49	25	49	66	161	144
Raakamineraalit	6	11			7	10	11	6	20	8	22
Kappaletavara			1	1		1		1	7	7	
Muu tavara	14	9	5	13	18	18	14	7	27	2	6
YHTEENSÄ	1 149	1 134	945	929	999	1 052	891	886	856	924	895
TUONTI+VIENTI	1998	1999	2000	2001	2002	2003	2004	2005	2006	2007	2008
Yksikkötavara	1 222	1 048	924	931	1 259	1 081	1 049	839	799	781	793
Kuiva bulk	4 057	4 279	4 404	4 459	4 096	4 419	4 151	4 292	4 335	4 832	4 821
Nestemäinen bulk	46	53	48	46	46	53	54	49	48	57	40
YHTEENSÄ	5 325	5 380	5 376	5 436	5 401	5 553	5 254	5 180	5 182	5 670	5 654
KOTIM.TAV.LIIK.	1998	1999	2 000	2 001	2 002	2 003	2 004	2 005	2 006	2 007	2 008
Nestem. polttoain.	239	228	209	170	197	254	286	271	306	245	268
Muu tavara	253	347	472	581	667	480	392	446	601	669	518
YHTEENSÄ	492	575	681	752	864	734	678	717	907	914	786
KOTIM+ULKOM.L.	1998	1999	2 000	2 001	2 002	2 003	2 004	2 005	2 006	2 007	2 008
	5 815	5 957	6 058	6 188	6 265	6 287	5 932	5 897	6 089	6 584	6 440
Ulkom.matk.liik.	1998	1999	2 000	2 001	2 002	2 003	2 004	2 005	2 006	2 007	2 008
Saapunut (1000 h.)											
Lähtenyt (1000 h.)											
YHTEENSÄ											



OULU

56

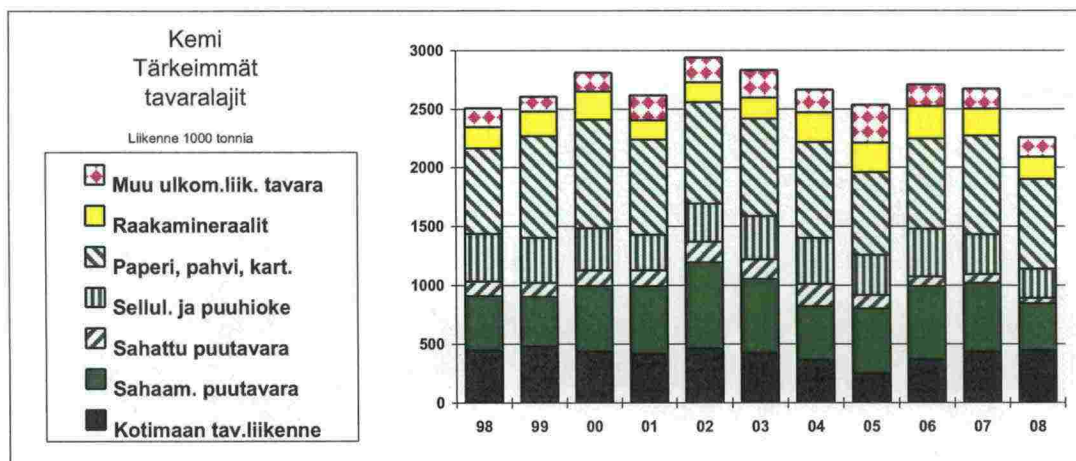
	1000 tonnia										
TUONTI	1998	1999	2000	2001	2002	2003	2004	2005	2006	2007	2008
Sahaam. puutavara		0	0		0	114	72	46	11	84	43
Sahattu puutavara			0	0						0	0
Sellul. ja puuhioke	2	36	36	20	44	76	99	111	212	309	332
Paperi, pahvi, kart.	0	0	3	0	0	0	0	2	1	4	4
Vaneri	0	0	0					0		0	0
Metallit ja met.teoks	4	6	7	4	8	9	9	7	13	18	24
Kemikaalit	115	49	209	101	368	306	405	516	631	672	733
Lannoitteet	5										
Vilja	4	2	10	7	6		8	5	12	4	5
Raakaöljy											
Öljytuotteet	117	204	184	187	189	164	142	187	190	188	122
Kivihilli ja koksi							1	6			50
Malmi ja rikasteet	0	0	1			0	0	0	0		
Raakamineraalit	478	584	463	459	294	375	342	137	200	217	169
Kappaletavara	28	24	19	21	22	19	22	24	28	18	18
Muu tavara	3	10	10	11	8	14	14	12	10	15	9
YHTEENSÄ	756	916	940	811	940	1 077	1 116	1 054	1 308	1 529	1 510
VIENTI	1998	1999	2000	2001	2002	2003	2004	2005	2006	2007	2008
Sahaam. puutavara				0		0	0	5	6	3	
Sahattu puutavara	1	2	8	4	7	4	4	8	19	14	8
Sellul. ja puuhioke	71	149	130	85	140	183	133	92	138	213	165
Paperi, pahvi, kart.	562	607	569	441	477	550	695	575	718	801	818
Vaneri	0	0	0	0	0	0	0	3		0	0
Metallit ja met.teoks	0	1	38	48	27	29	16	6	8	7	14
Kemikaalit	35	20	77	98	130	137	155	130	148	159	135
Lannoitteet											
Vilja		3	4	21	14	23	9	13	13	34	15
Raakaöljy											
Öljytuotteet	4		20	2			2				
Kivihilli ja koksi	0										
Malmi ja rikasteet		0	0	0	0			3	0	0	0
Raakamineraalit	4		5	0	2	9	6	6	113	131	166
Kappaletavara	114	106	54	42	31	14	10	13	16	10	9
Muu tavara	0	0	1	2	0	0	0	0	0	0	8
YHTEENSÄ	792	888	906	743	828	949	1 031	852	1 182	1 371	1 337
TUONTI+VIENTI	1998	1999	2000	2001	2002	2003	2004	2005	2006	2007	2008
Yksikkötavara	785	941	875	678	764	898	1 002	850	1 166	1 409	1 409
Kuiva bulk	491	589	483	487	316	521	438	221	355	473	448
Nestemäinen bulk	271	273	490	388	687	607	704	833	969	1 019	990
YHTEENSÄ	1 547	1 803	1 848	1 553	1 767	2 026	2 144	1 904	2 490	2 901	2 847
KOTIM.TAV.LIIK.	1998	1999	2000	2001	2002	2003	2004	2005	2006	2007	2008
Nestem. polttoain.	360	368	322	379	360	350	385	347	380	382	446
Muu tavara	102	124	138	150	147	114	128	127	122	167	158
YHTEENSÄ	462	493	460	530	508	463	513	474	503	549	604
KOTIM+ULKOM.L.	1998	1999	2000	2001	2002	2003	2004	2005	2006	2007	2008
	2 009	2 297	2 307	2 083	2 275	2 489	2 657	2 378	2 993	3 450	3 451
Ulkom.matk.liik.	1998	1999	2000	2001	2002	2003	2004	2005	2006	2007	2008
Saapunut (1000 h.)											
Lähtenyt (1000 h.)											
YHTEENSÄ											



KEMI

57

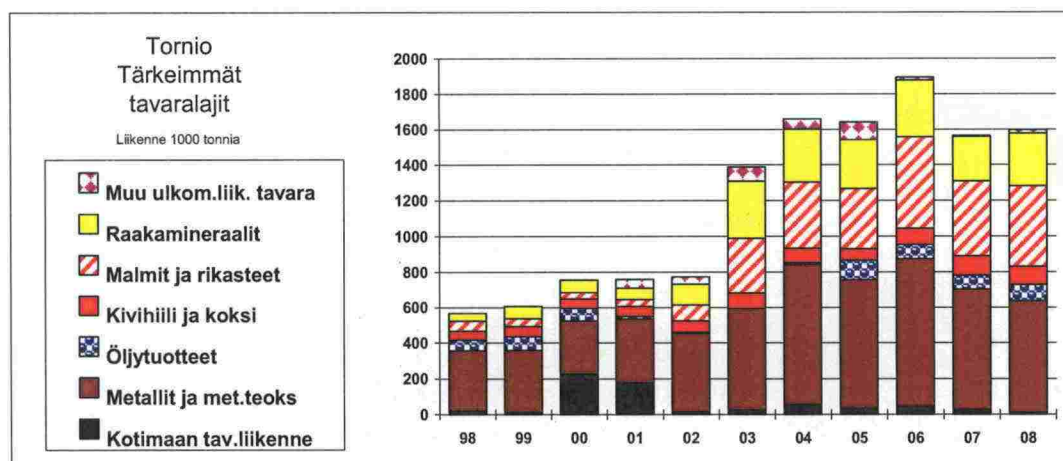
	1000 tonnia										
1998	1999	2000	2001	2002	2003	2004	2005	2006	2007	2008	
TUONTI											
Sahaam. puutavara	460	422	556	573	733	628	455	549	624	584	400
Sahattu puutavara		0	2	0	1		1	1			
Sellul. ja puuhioke		3	5	0	0		1		3	4	5
Paperi, pahvi, kart.	1	0	2	0	8	0	1	2	0	0	0
Vaneri	1							0			
Metallit ja met.teoks	3	2	6	5	2	7	4	11	30	16	17
Kemikaalit	109	86	113	140	172	198	96	93	91	94	83
Lannoitteet								0			
Vilja		0									
Raakaöljy											
Öljytuotteet	0		19	31			63	189	36	29	30
Kivihili ja koksi								6			9
Malmi ja rikasteet	0		0	1	1	0	0		10	3	4
Raakamineraalit	186	210	237	169	171	175	252	253	274	230	190
Kappaletavara	41	27	16	21	21	21	17	13	11	1	0
Muu tavara	2	1	1	6	6	2	4	5	4	25	18
YHTEENSÄ	801	751	957	946	1 115	1 032	893	1 122	1 085	986	757
VIENTI											
Sahaam. puutavara	1			0	0		0				
Sahattu puutavara	124	121	132	137	170	167	192	117	81	77	45
Sellul. ja puuhioke	401	374	348	299	322	365	386	338	399	329	244
Paperi, pahvi, kart.	730	871	927	812	860	836	819	699	770	842	760
Vaneri	0	1	1	0	0	0		1			0
Metallit ja met.teoks	1	4	4	2	2	3	8	7	1	3	4
Kemikaalit	2	0	2	0	0	0	0		0		0
Lannoitteet											
Vilja											
Raakaöljy											
Öljytuotteet	0										
Kivihili ja koksi											
Malmi ja rikasteet		0			0	1				0	
Raakamineraalit	0		0			0			4	0	0
Kappaletavara	0	2	2	4	6	3	1	2	1	0	0
Muu tavara	2	0	0	0	1	1	1	1	0	0	1
YHTEENSÄ	1 260	1 374	1 416	1 254	1 362	1 374	1 408	1 163	1 256	1 251	1 054
TUONTI+VIENTI											
Yksikkötavara	1 306	1 406	1 446	1 286	1 399	1 405	1 435	1 197	1 300	1 297	1 094
Kuiva bulk	647	632	793	743	905	804	707	808	912	817	603
Nestemäinen bulk	111	86	134	171	172	198	159	282	127	123	113
YHTEENSÄ	2 064	2 124	2 373	2 200	2 476	2 407	2 301	2 287	2 339	2 237	1 810
KOTIM.TAV.LIIK.											
Nestem. polttoain.	447	480	439	409	454	425	363	251	369	432	427
Muu tavara			0	8	10		1		0	4	19
YHTEENSÄ	447	480	439	417	464	425	363	251	369	436	446
KOTIM+ULKOM.L.											
2 511	2 604	2 812	2 617	2 940	2 832	2 664	2 538	2 708	2 673	2 256	
Ulkom.matk.liik.											
Saapunut (1000 h.)	0,031	0,023	1			0,002	1	1	1	0	1
Lähtenyt (1000 h.)	0,003		0	0,004				0	1	1	1
YHTEENSÄ	0,034	0,023	1	0,004		0,002	1	2	2	2	2



TORNIO

58

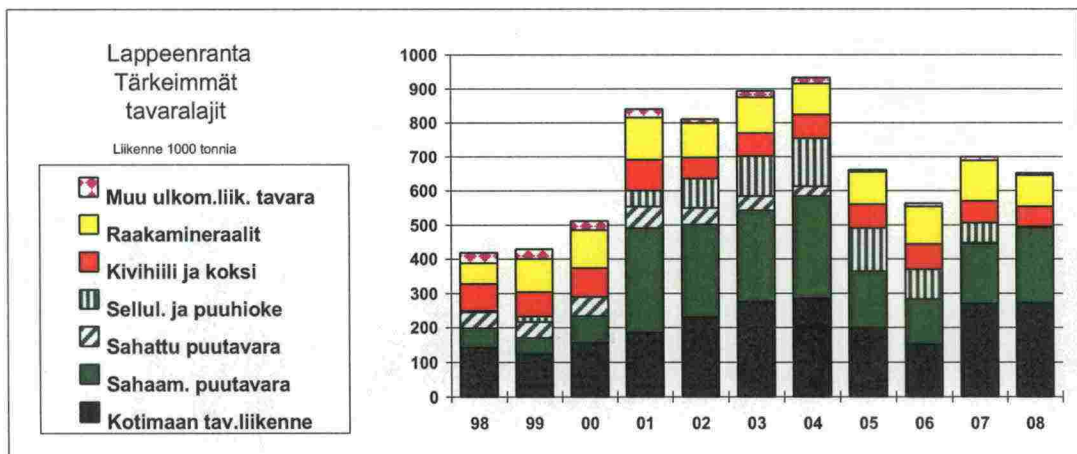
	1000 tonnia										
TUONTI	1998	1999	2000	2001	2002	2003	2004	2005	2006	2007	2008
Sahaam. puutavara											
Sahattu puutavara											
Sellul. ja puuhioke											
Paperi, pahvi, kart.							0	0			
Vaneri							0	0		0	
Metallit ja met.teoks	56	58	56	90	113	122	190	124	95	74	83
Kemikaalit	0	0	0	29	29	58	48	5	12	6	18
Lannoitteet											
Vilja					0						
Raakaöljy											
Öljytuotteet	60	77	71	17	7		9	111	82	78	92
Kivihiihi ja koksi	50	57	54	57	63	88	83	64	90	108	102
Malmi ja rikasteet	39	45	35	34	87	305	357	311	480	373	388
Raakamineraalit	45	70	72	65	116	321	300	276	321	250	296
Kappaletavara	0	0	0	2	1	19	10	0	0	0	0
Muu tavara	0			17	9	1	0	0	1	0	0
YHTEENSÄ	250	307	288	311	425	914	997	892	1 082	888	978
VIENTI	1998	1999	2000	2001	2002	2003	2004	2005	2006	2007	2008
Sahaam. puutavara									0		
Sahattu puutavara		0	0		0		0		0		
Sellul. ja puuhioke											
Paperi, pahvi, kart.		0	0	1	1	1	1	1	1	0	1
Vaneri	0				0		0	0	0	0	0
Metallit ja met.teoks	278	287	239	266	323	443	597	593	731	602	541
Kemikaalit				0							
Lannoitteet											
Vilja											
Raakaöljy											
Öljytuotteet											
Kivihiihi ja koksi											
Malmi ja rikasteet	17		0	3	5	3	10	25	32	47	64
Raakamineraalit											
Kappaletavara	0	0	0	0	4	0	0	0	0		
Muu tavara							0		0	0	0
YHTEENSÄ	295	287	240	270	331	446	607	619	764	650	605
TUONTI+VIENTI	1998	1999	2000	2001	2002	2003	2004	2005	2006	2007	2008
Yksikkötavara	334	345	295	376	451	586	798	718	828	676	625
Kuiva bulk	151	172	161	159	271	717	750	676	923	778	850
Nestemäinen bulk	60	77	71	46	36	58	57	116	94	84	110
YHTEENSÄ	545	594	527	581	758	1 361	1 605	1 510	1 845	1 538	1 585
KOTIM.TAV.LIIK.	1998	1999	2000	2001	2002	2003	2004	2005	2006	2007	2008
Nestem. polttoain.	16			6							
Muu tavara	7	14	229	172	18	29	57	39	48	28	13
YHTEENSÄ	23	14	229	178	18	29	57	39	48	28	13
KOTIM+ULKOM.L.	1998	1999	2000	2001	2002	2003	2004	2005	2006	2007	2008
	568	608	757	759	776	1 390	1 662	1 549	1 893	1 566	1 598
Ulkom.matk.liik.	1998	1999	2000	2001	2002	2003	2004	2005	2006	2007	2008
Saapunut (1000 h.)											
Lähtenyt (1000 h.)											
YHTEENSÄ											



LAPPEENRANTA

59

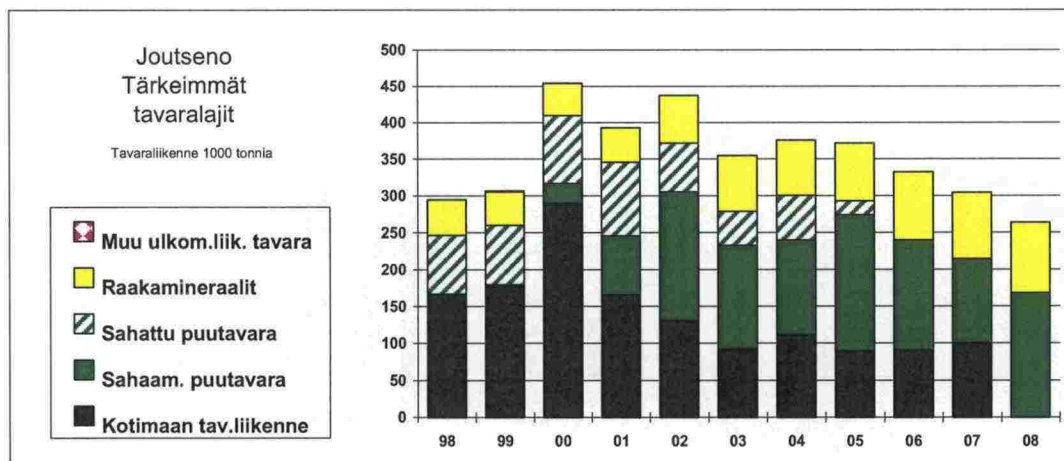
TUONTI	1000 tonnia										
	1998	1999	2000	2001	2002	2003	2004	2005	2006	2007	2008
Sahaam. puutavara	54	43	76	304	267	264	292	166	126	165	212
Sahattu puutavara								1	4	6	
Sellul. ja puuhioke											
Paperi, pahvi, kart.	6	12	3	10		5	5		4	8	
Vaneri											
Metallit ja met.teoks			2						1	1	0
Kemikaalit	9		6				1				
Lannoitteet					2						
Vilja	2	3		2							
Raakaöljy											
Öljytuotteet											
Kivihilli ja koksi	79	71	84	90	62	70	70	70	73	64	58
Malmi ja rikasteet		2	1	1	1	5	2	3	5	3	5
Raakamineraalit	58	63	84	88	80	70	56	59	59	63	45
Kappaletavara	1		2								
Muu tavara			5	3	6	6	4				
YHTEENSÄ	209	194	263	499	418	421	429	300	272	309	322
VIENTI	1998	1999	2000	2001	2002	2003	2004	2005	2006	2007	2008
Sahaam. puutavara	1	1	2	1	2	2	5		5	7	6
Sahattu puutavara	46	47	55	63	49	42	28			4	
Sellul. ja puuhioke	5	17	1	47	86	116	143	124	83	52	5
Paperi, pahvi, kart.	0		2			0	4	2			
Vaneri	2	3	2	1	1	0	0				
Metallit ja met.teoks	2	2	1	5	1	1	2				0
Kemikaalit			2								
Lannoitteet											
Vilja											
Raakaöljy											
Öljytuotteet											
Kivihilli ja koksi											
Malmi ja rikasteet	3										
Raakamineraalit	2	34	26	37	22	34	35	36	50	55	47
Kappaletavara						1		0	1		
Muu tavara	3	5	2								
YHTEENSÄ	66	110	92	155	161	196	217	162	138	118	59
TUONTI+VIENTI	1998	1999	2000	2001	2002	2003	2004	2005	2006	2007	2008
Yksikkötavara	65	86	75	129	143	171	186	127	93	71	5
Kuiva bulk	199	217	273	523	436	445	460	334	318	357	373
Nestemäinen bulk	9	0	8	0	0	0	1	0	0	0	0
YHTEENSÄ	273	303	356	652	579	616	647	461	411	428	378
KOTIM.TAV.LIIK.	1998	1999	2000	2001	2002	2003	2004	2005	2006	2007	2008
Nestem. polttoain.											
Muu tavara	144	126	157	186	232	277	287	199	153	272	273
YHTEENSÄ	144	126	157	186	232	277	287	199	153	272	273
KOTIM+ULKOM.L.	1998	1999	2000	2001	2002	2003	2004	2005	2006	2007	2008
	419	430	512	838	811	893	934	660	564	700	651
Ulkom.matk.liik.	1998	1999	2000	2001	2002	2003	2004	2005	2006	2007	2008
Saapunut (1000 h.)	37	41	42	43	13	4	6	5	7	5	6
Lähtenyt (1000 h.)	39	41	42	44	13	4	5	5	6	5	4
YHTEENSÄ	76	83	84	88	26	8	12	11	13	10	10



JOUTSENO

60

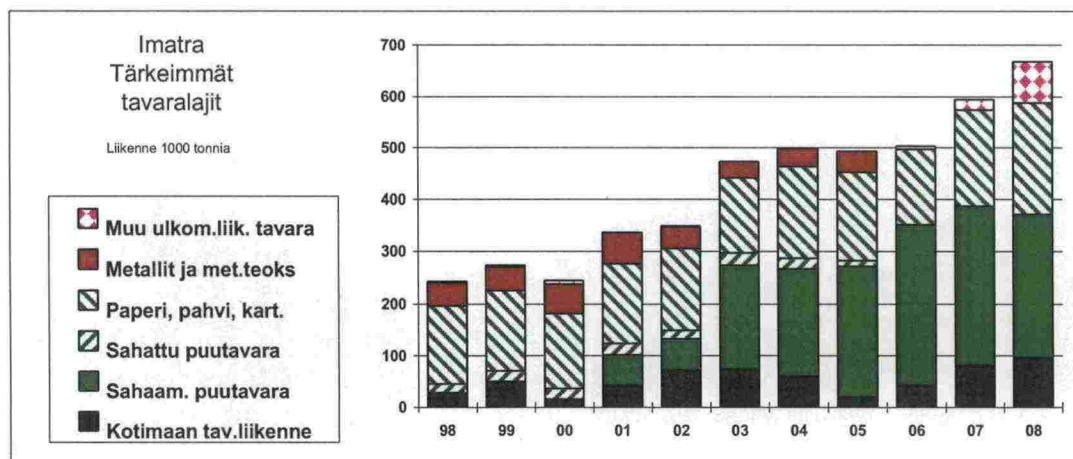
	1000 tonnia										
TUONTI	1998	1999	2000	2001	2002	2003	2004	2005	2006	2007	2008
Sahaam. puutavara			26	80	175	140	128	184	149	114	168
Sahattu puutavara											
Sellul. ja puuhioke											
Paperi, pahvi, kart.											
Vaneri											
Metallit ja met.teoks	0		1								
Kemikaalit											
Lannoitteet											
Vilja											
Raakaöljy											
Öljytuotteet											
Kivihilli ja koksi											
Malmi ja rikasteet											
Raakamineraalit	48	46	44	47	66	76	75	79	93	90	96
Kappaletavara											
Muu tavara											
YHTEENSÄ	49	46	71	127	241	217	203	263	242	204	264
VIENTI	1998	1999	2000	2001	2002	2003	2004	2005	2006	2007	2008
Sahaam. puutavara											
Sahattu puutavara	80	80	93	100	66	46	61	19			
Sellul. ja puuhioke											
Paperi, pahvi, kart.											
Vaneri											
Metallit ja met.teoks		0									0
Kemikaalit											
Lannoitteet											
Vilja											
Raakaöljy											
Öljytuotteet											
Kivihilli ja koksi											
Malmi ja rikasteet											
Raakamineraalit											
Kappaletavara		0									
Muu tavara											
YHTEENSÄ	80	80	93	100	66	46	61	19			0
TUONTI+VIENTI	1998	1999	2000	2001	2002	2003	2004	2005	2006	2007	2008
Yksikkötavara	80	80	94	100	66	46	61	19	0	0	0
Kuiva bulk	48	46	70	127	241	216	203	263	242	204	264
Nestemäinen bulk	0	0	0	0	0	0	0	0	0	0	0
YHTEENSÄ	128	126	164	227	307	262	264	282	242	204	264
KOTIM.TAV.LIIK.	1998	1999	2000	2001	2002	2003	2004	2005	2006	2007	2008
Nestem. polttoain.											
Muu tavara	167	180	291	166	131	93	112	90	91	101	
YHTEENSÄ	167	180	291	166	131	93	112	90	91	101	
KOTIM+ULKOM.L.	1998	1999	2000	2001	2002	2003	2004	2005	2006	2007	2008
	295	307	455	393	438	355	376	372	333	305	264
Ulkom.matk.liik.	1998	1999	2000	2001	2002	2003	2004	2005	2006	2007	2008
Saapunut (1000 h.)											
Lähtenyt (1000 h.)											
YHTEENSÄ											



IMATRA

61

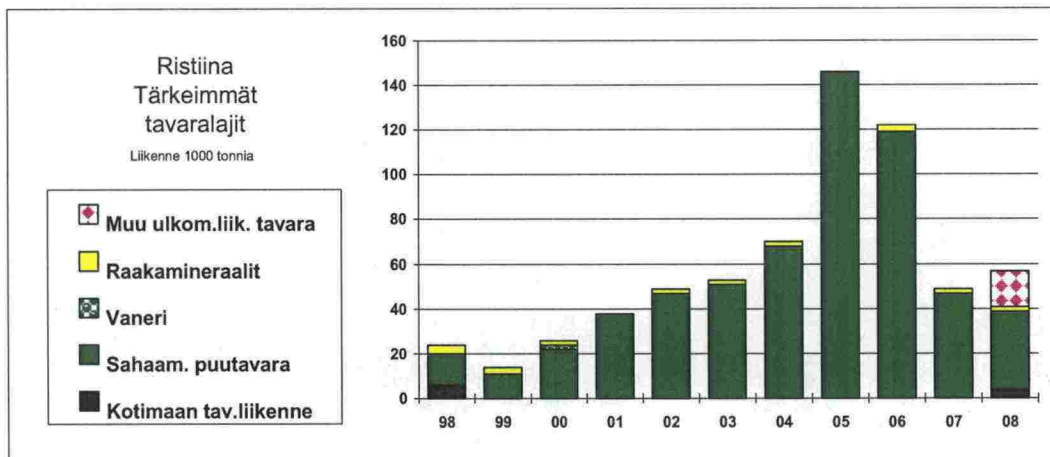
	1000 tonnia										
TUONTI	1998	1999	2000	2001	2002	2003	2004	2005	2006	2007	2008
Sahaam. puutavara		4		59	60	199	205	252	308	305	275
Sahattu puutavara											
Sellul. ja puuhioke										13	2
Paperi, pahvi, kart.		2									4
Vaneri											
Metallit ja met.teoks			0								
Kemikaalit											
Lannoitteet											
Vilja											
Raakaöljy											
Öljytuotteet											
Kivihilli ja koksi											
Malmi ja rikasteet											
Raakamineraalit											
Kappaletavara											
Muu tavara											
YHTEENSÄ		5	0	59	60	199	205	252	308	317	282
VIENTI	1998	1999	2000	2001	2002	2003	2004	2005	2006	2007	2008
Sahaam. puutavara		1		0			1	0	0		
Sahattu puutavara	17	20	21	22	17	23	20	11	1		
Sellul. ja puuhioke	1	4	3	1	2				5	7	78
Paperi, pahvi, kart.	150	153	145	153	156	145	177	170	145	186	212
Vaneri	2	0	0								
Metallit ja met.teoks	44	44	56	59	41	31	35	40	1		
Kemikaalit											
Lannoitteet											
Vilja											
Raakaöljy											
Öljytuotteet											
Kivihilli ja koksi											
Malmi ja rikasteet											
Raakamineraalit			4								
Kappaletavara								0			
Muu tavara											
YHTEENSÄ	213	222	228	235	215	198	233	221	152	193	291
TUONTI+VIENTI	1998	1999	2000	2001	2002	2003	2004	2005	2006	2007	2008
Yksikkötavara	214	223	225	235	216	199	232	221	152	206	296
Kuiva bulk	0	5	4	59	60	199	206	252	308	305	275
Nestemäinen bulk	0	0	0	0	0	0	0	0	0	0	0
YHTEENSÄ	214	228	229	294	276	398	438	473	460	511	571
KOTIM.TAV.LIIK.	1998	1999	2000	2001	2002	2003	2004	2005	2006	2007	2008
Nestem. polttoain.											
Muu tavara	29	47	16	43	73	75	61	20	43	83	97
YHTEENSÄ	29	47	16	43	73	75	61	20	43	83	97
KOTIM+ULKOM.L.	1998	1999	2000	2001	2002	2003	2004	2005	2006	2007	2008
	242	274	244	337	349	473	499	493	503	594	668
Ulkom.matk.liik.	1998	1999	2000	2001	2002	2003	2004	2005	2006	2007	2008
Saapunut (1000 h.)											
Lähtenyt (1000 h.)											
YHTEENSÄ											



RISTIINA

62

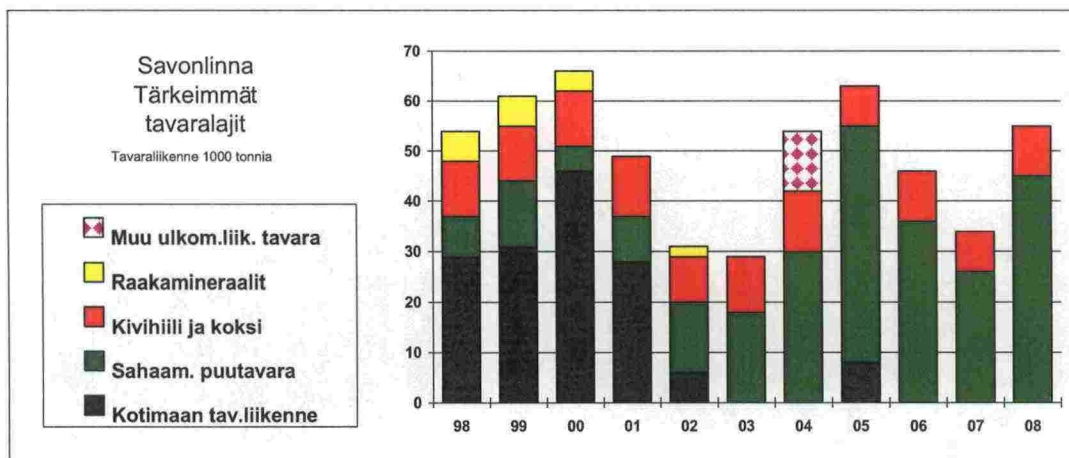
	1000 tonnia										
TUONTI	1998	1999	2000	2001	2002	2003	2004	2005	2006	2007	2008
Sahaam. puutavara	14	11	22	38	47	51	68	146	119	47	35
Sahattu puutavara											
Sellu. ja puuhioke											
Paperi, pahvi, kart.											
Vaneri											
Metallit ja met.teoks											
Kemikaalit											
Lannoitteet											
Vilja											
Raakaöljy											
Öljytuotteet											
Kivihilli ja koksi											16
Malmi ja rikasteet											
Raakamineraalit	4	3	2		2	2	2		3	2	2
Kappaletavara											
Muu tavara											
YHTEENSÄ	18	15	24	38	49	53	70	146	122	50	54
VIENTI	1998	1999	2000	2001	2002	2003	2004	2005	2006	2007	2008
Sahaam. puutavara											
Sahattu puutavara											
Sellu. ja puuhioke											
Paperi, pahvi, kart.											
Vaneri			2								
Metallit ja met.teoks											
Kemikaalit											
Lannoitteet											
Vilja											
Raakaöljy											
Öljytuotteet											
Kivihilli ja koksi											
Malmi ja rikasteet											
Raakamineraalit											
Kappaletavara											
Muu tavara											
YHTEENSÄ			2								
TUONTI+VIENTI	1998	1999	2000	2001	2002	2003	2004	2005	2006	2007	2008
Yksikkötavara	0	0	2	0	0	0	0	0	0	0	0
Kuiva bulk	18	14	24	38	49	53	70	146	122	49	53
Nestemäinen bulk	0	0	0	0	0	0	0	0	0	0	0
YHTEENSÄ	18	14	26	38	49	53	70	146	122	49	53
KOTIM.TAV.LIIK.	1998	1999	2000	2001	2002	2003	2004	2005	2006	2007	2008
Nestem. polttoain.											
Muu tavara	6										4
YHTEENSÄ	6										4
KOTIM+ULKOM.L.	1998	1999	2000	2001	2002	2003	2004	2005	2006	2007	2008
	24	15	26	38	49	53	70	146	122	49	57
Ulkom.matk.liik.	1998	1999	2000	2001	2002	2003	2004	2005	2006	2007	2008
Saapunut (1000 h.)											
Lähtenyt (1000 h.)											
YHTEENSÄ											



SAVONLINNA

63

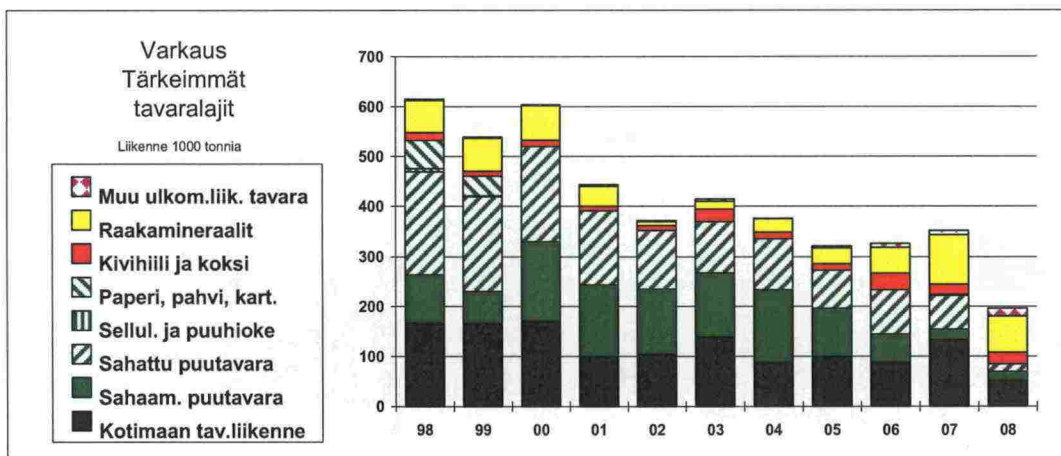
	1000 tonnia										
TUONTI	1998	1999	2000	2001	2002	2003	2004	2005	2006	2007	2008
Sahaam. puutavara	3	9	4	8	14	17	29	46	36	26	45
Sahattu puutavara											
Sellul. ja puuhioke											
Paperi, pahvi, kart.											
Vaneri											
Metallit ja met.teoks											
Kemikaalit											
Lannoitteet											
Vilja											
Raakaöljy											
Öljytuotteet											
Kivihilli ja koksi	11	11	11	12	9	11	12	8	10	8	10
Malmi ja rikasteet											
Raakamineraalit	6	6	4		2						
Kappaletavara											
Muu tavara							12				
YHTEENSÄ	21	26	19	20	25	29	53	54	45	34	56
VIENTI	1998	1999	2000	2001	2002	2003	2004	2005	2006	2007	2008
Sahaam. puutavara	5	4	1	1	0	1	1	1			
Sahattu puutavara											
Sellul. ja puuhioke											
Paperi, pahvi, kart.											
Vaneri											
Metallit ja met.teoks											
Kemikaalit											
Lannoitteet											
Vilja											
Raakaöljy											
Öljytuotteet											
Kivihilli ja koksi											
Malmi ja rikasteet											
Raakamineraalit											
Kappaletavara											
Muu tavara											
YHTEENSÄ	5	4	1	1	0	1	1	1			
TUONTI+VIENTI	1998	1999	2000	2001	2002	2003	2004	2005	2006	2007	2008
Yksikkötavara	0	0	0	0	0	0	12	0	0	0	0
Kuiva bulk	25	30	20	21	25	29	42	55	46	34	55
Nestemäinen bulk	0	0	0	0	0	0	0	0	0	0	0
YHTEENSÄ	25	30	20	21	25	29	54	55	46	34	55
KOTIM.TAV.LIIK.	1998	1999	2000	2001	2002	2003	2004	2005	2006	2007	2008
Nestem. polttoain.											
Muu tavara	29	31	46	28	6	0		8			
YHTEENSÄ	29	31	46	28	6	0		8			
KOTIM+ULKOM.L.	1998	1999	2000	2001	2002	2003	2004	2005	2006	2007	2008
	54	61	67	49	31	29	54	63	46	34	55
Ulkom.matk.liik.	1998	1999	2000	2001	2002	2003	2004	2005	2006	2007	2008
Saapunut (1000 h.)		0,049		0,051							
Lähtenyt (1000 h.)										0,005	
YHTEENSÄ		0,049		0,051						0,005	



VARKAUS

64

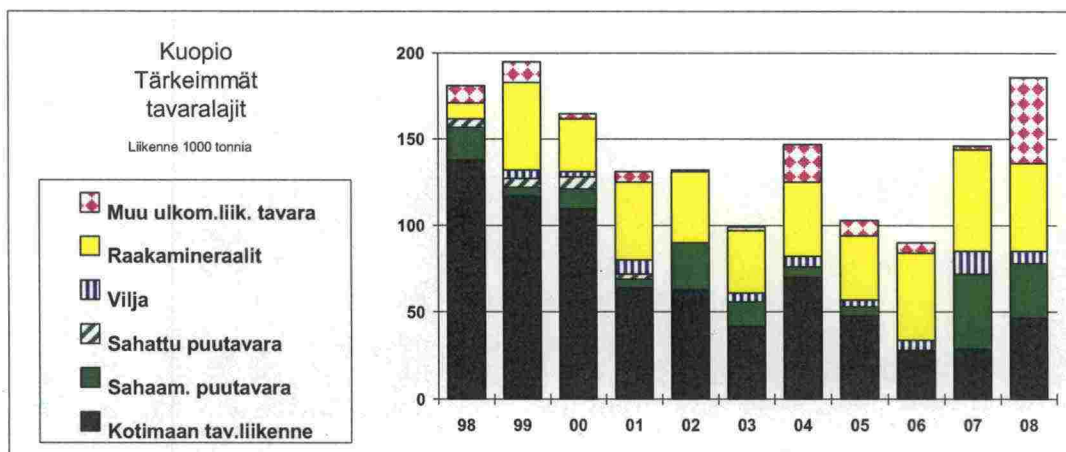
	1000 tonnia										
TUONTI	1998	1999	2000	2001	2002	2003	2004	2005	2006	2007	2008
Sahaam. puutavara	95	62	159	144	130	128	143	97	57	21	17
Sahattu puutavara											
Sellul. ja puuhioke											
Paperi, pahvi, kart. Vaneri											
Metallit ja met.teoks										0	
Kemikaalit											
Lannoitteet											
Vilja									2	2	4
Raakaöljy											
Öljytuotteet											
Kivihilli ja koksi	16	10	13	9	10	25	13	13	33	20	23
Malmi ja rikasteet											
Raakamineraalit	65	65	69	40	8	16	27	32	52	99	73
Kappaletavara			1	1	1	1	1	2			
Muu tavara	2	1	1		1			2	6	6	9
YHTEENSÄ	178	139	244	195	150	171	184	146	151	149	126
VIENTI	1998	1999	2000	2001	2002	2003	2004	2005	2006	2007	2008
Sahaam. puutavara	1	2					3				
Sahattu puutavara	206	189	190	148	117	102	102	76	89	67	15
Sellul. ja puuhioke	6	2								3	
Paperi, pahvi, kart.	56	39									
Vaneri	0										
Metallit ja met.teoks	2	1		2		3	0				3
Kemikaalit											
Lannoitteet											
Vilja											
Raakaöljy											
Öljytuotteet											
Kivihilli ja koksi											
Malmi ja rikasteet											
Raakamineraalit											
Kappaletavara											
Muu tavara											
YHTEENSÄ	270	232	190	150	117	105	106	76	89	70	18
TUONTI+VIENTI	1998	1999	2000	2001	2002	2003	2004	2005	2006	2007	2008
Yksikkötavara	272	232	192	151	119	106	103	80	95	76	27
Kuiva bulk	177	139	241	193	148	169	186	142	144	142	117
Nestemäinen bulk	0	0	0	0	0	0	0	0	0	0	0
YHTEENSÄ	449	371	433	344	267	275	289	222	239	218	144
KOTIM.TAV.LIIK.	1998	1999	2000	2001	2002	2003	2004	2005	2006	2007	2008
Nestem. polttoain.											
Muu tavara	168	167	171	100	105	140	88	100	88	134	53
YHTEENSÄ	168	167	171	100	105	140	88	100	88	134	53
KOTIM+ULKOM.L.	1998	1999	2000	2001	2002	2003	2004	2005	2006	2007	2008
	616	538	605	444	372	415	377	322	327	352	197
Ulkom.matk.liik.	1998	1999	2000	2001	2002	2003	2004	2005	2006	2007	2008
Saapunut (1000 h.)											
Lähtenyt (1000 h.)											
YHTEENSÄ											



KUOPIO

65

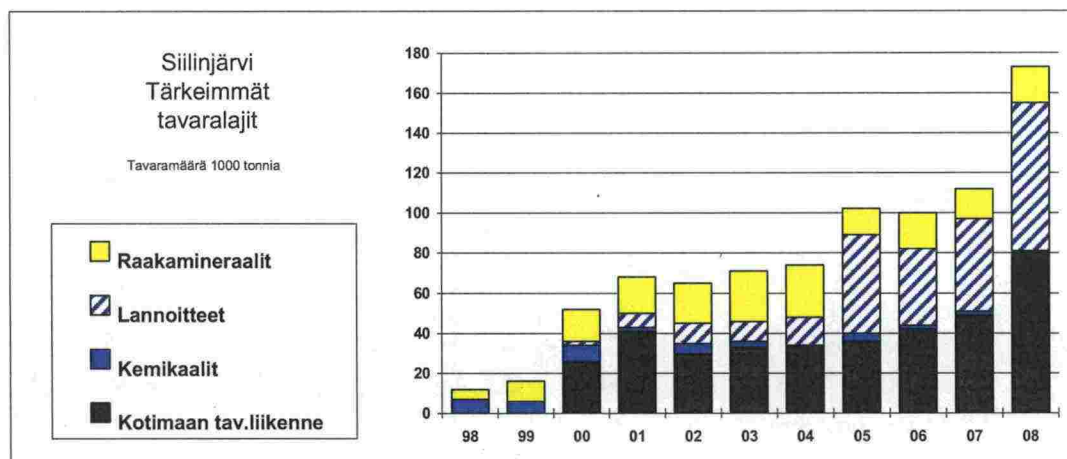
	1000 tonnia											
1998	1999	2000	2001	2002	2003	2004	2005	2006	2007	2008		
TUONTI												
Sahaam. puutavara	19	3	11	5	27	12	6	5		43	31	
Sahattu puutavara												
Sellul. ja puuhioke												
Paperi, pahvi, kart.												
Vaneri												
Metallit ja met.teoks	4	4	2	5	1	2	2	4	4			
Kemikaalit												
Lannoitteet												
Vilja	2	4						2	4	4	7	
Raakaöljy												
Öljytuotteet												
Kivihilli ja koksi	3	8	2				10			2	48	
Malmi ja rikasteet												
Raakamineraalit	7	8	9	11	11	2	2	11	13	25	14	
Kappaletavara												
Muu tavara							10	5	2		2	
YHTEENSÄ	35	27	24	21	40	16	31	26	22	73	102	
VIENTI												
Sahaam. puutavara		1				2						
Sahattu puutavara	5	5	7	3								
Sellul. ja puuhioke												
Paperi, pahvi, kart.												
Vaneri												
Metallit ja met.teoks				1		0		0	1			
Kemikaalit												
Lannoitteet												
Vilja	2	1	3	8		5	6	2	2	9		
Raakaöljy												
Öljytuotteet												
Kivihilli ja koksi												
Malmi ja rikasteet												
Raakamineraalit	2	44	22	34	30	34	41	26	37	34	37	
Kappaletavara												
Muu tavara												
YHTEENSÄ	9	51	31	46	30	41	47	29	40	43	37	
TUONTI+VIENTI												
Yksikkötavara	9	9	9	9	1	2	12	9	7	0	2	
Kuiva bulk	35	69	47	58	68	55	65	46	56	117	137	
Nestemäinen bulk	0	0	0	0	0	0	0	0	0	0	0	
YHTEENSÄ	44	78	56	67	69	57	77	55	63	117	139	
KOTIM.TAV.LIIK.												
Nestem. polttoain.												
Muu tavara	138	117	110	64	63	42	70	48	28	29	47	
YHTEENSÄ	138	117	110	64	63	42	70	48	28	29	47	
KOTIM+ULKOM.L.												
	181	195	165	131	132	99	147	103	91	146	186	
Ulkom.matk.liik.												
Saapunut (1000 h.)												
Lähtenyt (1000 h.)												
YHTEENSÄ												



SIILINJÄRVI

66

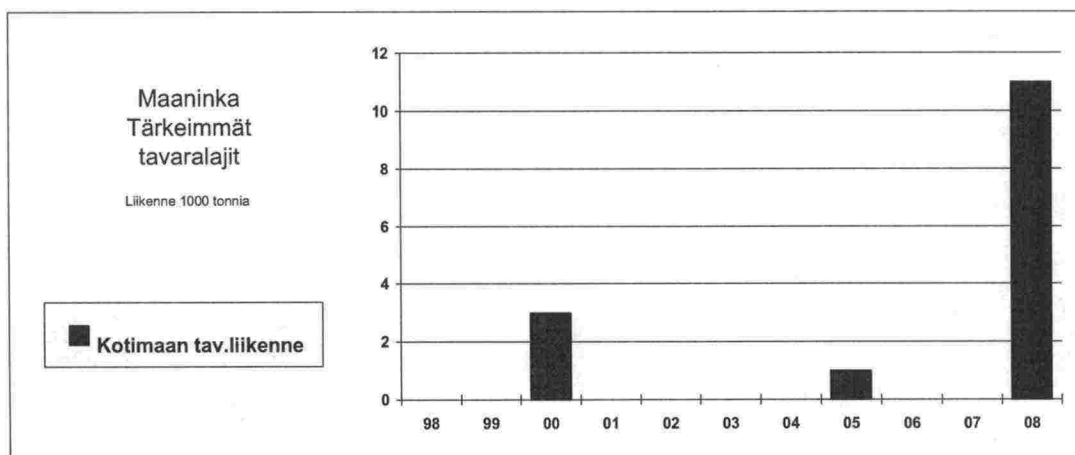
	1000 tonnia										
TUONTI	1998	1999	2000	2001	2002	2003	2004	2005	2006	2007	2008
Sahaam. puutavara											
Sahattu puutavara											
Sellul. ja puuhioke											
Paperi, pahvi, kart.											
Vaneri											
Metallit ja met.teoks											
Kemikaalit	7	6	8	2	5	3		4	2	2	
Lannoitteet							2	2			5
Vilja											
Raakaöljy											
Öljytuotteet											
Kivihilli ja koksi											
Malmi ja rikasteet											
Raakamineraalit	3	5	11	16	18	17	22	11	18	13	14
Kappaletavara											
Muu tavara											
YHTEENSÄ	10	11	19	17	23	21	24	17	20	15	19
VIENTI	1998	1999	2000	2001	2002	2003	2004	2005	2006	2007	2008
Sahaam. puutavara											
Sahattu puutavara											
Sellul. ja puuhioke											
Paperi, pahvi, kart.											
Vaneri											
Metallit ja met.teoks											
Kemikaalit											
Lannoitteet			2	7	10	10	12	47	38	46	69
Vilja											
Raakaöljy											
Öljytuotteet											
Kivihilli ja koksi											
Malmi ja rikasteet											
Raakamineraalit	2	5	5	2	2	8	4	2		2	4
Kappaletavara											
Muu tavara											
YHTEENSÄ	2	5	7	9	12	19	17	49	38	48	74
TUONTI+VIENTI	1998	1999	2000	2001	2002	2003	2004	2005	2006	2007	2008
Yksikkötavara	0	0	0	0	0	0	0	0	0	0	0
Kuiva bulk	5	10	18	25	30	35	40	62	56	61	92
Nestemäinen bulk	7	6	8	2	5	3	0	4	2	2	0
YHTEENSÄ	12	16	26	27	35	38	40	66	58	63	92
KOTIM.TAV.LIIK.	1998	1999	2000	2001	2002	2003	2004	2005	2006	2007	2008
Nestem. polttoain.											
Muu tavara			26	41	30	33	34	36	42	49	81
YHTEENSÄ			26	41	30	33	34	36	42	49	81
KOTIM+ULKOM.L.	1998	1999	2000	2001	2002	2003	2004	2005	2006	2007	2008
	12	16	53	68	65	71	74	102	100	112	173
Ulkom.matk.liik.	1998	1999	2000	2001	2002	2003	2004	2005	2006	2007	2008
Saapunut (1000 h.)											
Lähtenyt (1000 h.)											
YHTEENSÄ											



MAANINKA

67

	1000 tonnia										
	1998	1999	2000	2001	2002	2003	2004	2005	2006	2007	2008
TUONTI											
Sahaam. puutavara											
Sahattu puutavara											
Sellul. ja puuhioke											
Paperi, pahvi, kart.											
Vaneri											
Metallit ja met.teoks											
Kemikaalit											
Lannoitteet											
Vilja											
Raakaöljy											
Öljytuotteet											
Kivihilli ja koksi											
Malmi ja rikasteet											
Raakamineraalit											
Kappaletavara											
Muu tavara											
YHTEENSÄ											
VIENTI											
Sahaam. puutavara											
Sahattu puutavara											
Sellul. ja puuhioke											
Paperi, pahvi, kart.											
Vaneri											
Metallit ja met.teoks											
Kemikaalit											
Lannoitteet											
Vilja											
Raakaöljy											
Öljytuotteet											
Kivihilli ja koksi											
Malmi ja rikasteet											
Raakamineraalit											
Kappaletavara											
Muu tavara											
YHTEENSÄ											
TUONTI+VIENTI											
Yksikkötavara	0	0	0	0	0	0	0	0	0	0	0
Kuiva bulk	0	0	0	0	0	0	0	0	0	0	0
Nestemäinen bulk	0	0	0	0	0	0	0	0	0	0	0
YHTEENSÄ	0	0	0	0	0	0	0	0	0	0	0
KOTIM.TAV.LIIK.											
Nestem. polttoain.											
Muu tavara			3					1			11
YHTEENSÄ			3					1			11
KOTIM+ULKOM.L.											
	1998	1999	2000	2001	2002	2003	2004	2005	2006	2007	2008
			3			0	0	1	0	0	11
Ulkom.matk.liik.											
Saapunut (1000 h.)											
Lähtenyt (1000 h.)											
YHTEENSÄ											



IISALMI

68

1000 tonnia

TUONTI	1998	1999	2000	2001	2002	2003	2004	2005	2006	2007	2008
Sahaam. puutavara											
Sahattu puutavara											
Sellul. ja puuhioke											
Paperi, pahvi, kart.											
Vaneri											
Metallit ja met.teoks											
Kemikaalit											
Lannoitteet											
Vilja											
Raakaöljy											
Öljytuotteet											
Kivihilli ja koksi											
Malmi ja rikasteet											
Raakamineraalit											
Kappaletavara											
Muu tavara											
YHTEENSÄ											

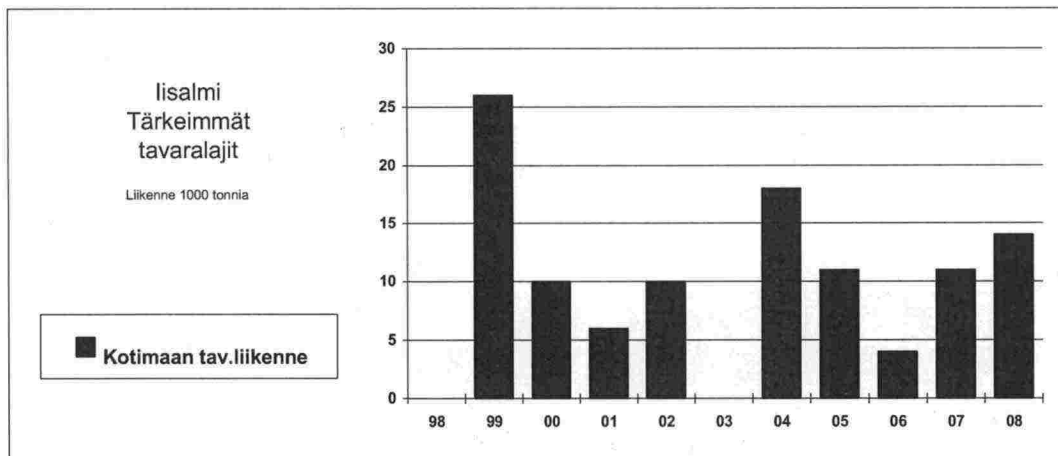
VIENTI	1998	1999	2000	2001	2002	2003	2004	2005	2006	2007	2008
Sahaam. puutavara											
Sahattu puutavara											
Sellul. ja puuhioke											
Paperi, pahvi, kart.											
Vaneri											
Metallit ja met.teoks											
Kemikaalit											
Lannoitteet											
Vilja											
Raakaöljy											
Öljytuotteet											
Kivihilli ja koksi											
Malmi ja rikasteet											
Raakamineraalit											
Kappaletavara											
Muu tavara											
YHTEENSÄ											

TUONTI+VIENTI	1998	1999	2000	2001	2002	2003	2004	2005	2006	2007	2008
Yksikkötavara	0	0	0	0	0	0	0	0	0	0	0
Kuiva bulk	0	0	0	0	0	0	0	0	0	0	0
Nestemäinen bulk	0	0	0	0	0	0	0	0	0	0	0
YHTEENSÄ	0	0	0	0	0	0	0	0	0	0	0

KOTIM.TAV.LIIK.	1998	1999	2000	2001	2002	2003	2004	2005	2006	2007	2008
Nestem. polttoain.											
Muu tavara		26	10	6	10		18	11	4	11	14
YHTEENSÄ		26	10	6	10		18	11	4	11	14

KOTIM+ULKOM.L.	1998	1999	2000	2001	2002	2003	2004	2005	2006	2007	2008
		26	10	6	10	0	18	11	4	11	14

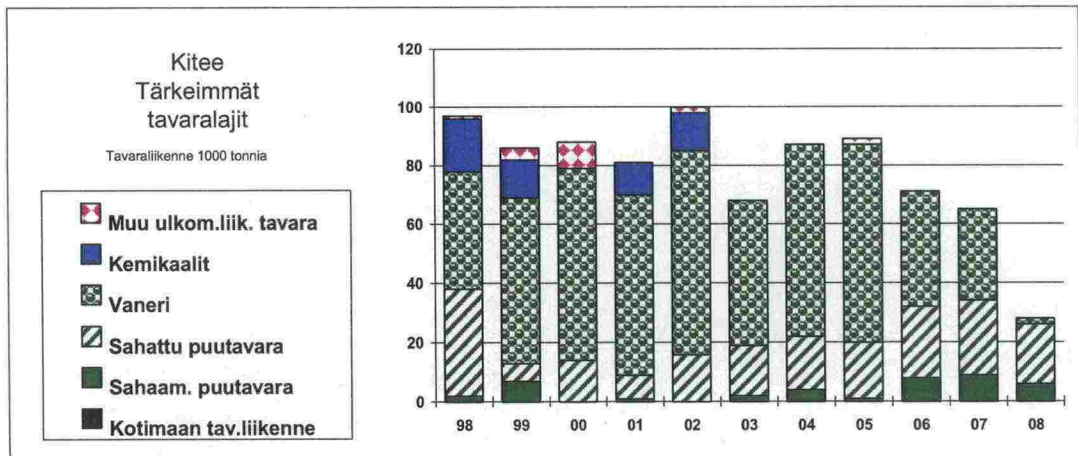
Ulkom.matk.liik.	1998	1999	2000	2001	2002	2003	2004	2005	2006	2007	2008
Saapunut (1000 h.)											
Lähtenyt (1000 h.)											
YHTEENSÄ											



KITEE

69

	1000 tonnia											
	1998	1999	2000	2001	2002	2003	2004	2005	2006	2007	2008	
TUONTI												
Sahaam. puutavara		5										
Sahattu puutavara												
Sellul. ja puuhioke			2									
Paperi, pahvi, kart.												
Vaneri												
Metallit ja met.teoks	1											
Kemikaalit	18	13		11	13							
Lannoitteet												
Vilja												
Raakaöljy												
Öljytuotteet												
Kivihilli ja koksi												
Malmi ja rikasteet												
Raakamineraalit		4	7		2			2				
Kappaletavara												
Muu tavara												
YHTEENSÄ	19	23	9	11	16			2				
VIENTI												
Sahaam. puutavara	2	1		1		2	4	1	8	9	6	
Sahattu puutavara	36	6	14	8	16	17	18	19	24	25	20	
Sellul. ja puuhioke												
Paperi, pahvi, kart.												
Vaneri	40	56	65	61	69	49	65	67	39	31	2	
Metallit ja met.teoks												
Kemikaalit												
Lannoitteet												
Vilja												
Raakaöljy												
Öljytuotteet												
Kivihilli ja koksi												
Malmi ja rikasteet												
Raakamineraalit												
Kappaletavara												
Muu tavara												
YHTEENSÄ	78	63	79	69	84	67	87	88	71	66	29	
TUONTI+VIENTI												
Yksikkötavara	77	62	81	69	85	66	83	86	63	56	22	
Kuiva bulk	2	10	7	1	2	2	4	3	8	9	6	
Nestemäinen bulk	18	13	0	11	13	0	0	0	0	0	0	
YHTEENSÄ	97	85	88	81	100	68	87	89	71	65	28	
KOTIM.TAV.LIIK.												
Nestem. polttoain.												
Muu tavara												
YHTEENSÄ												
KOTIM+ULKOM.L.												
	97	87	88	81	100	68	87	89	71	65	28	
Ulkom.matk.liik.												
Saapunut (1000 h.)												
Lähtenyt (1000 h.)												
YHTEENSÄ												



SAVONRANTA

70

	1000 tonnia										
TUONTI	1998	1999	2000	2001	2002	2003	2004	2005	2006	2007	2008
Sahaam. puutavara											
Sahattu puutavara											
Sellul. ja puuhioke											
Paperi, pahvi, kart.											
Vaneri											
Metallit ja met.teoks											
Kemikaalit											
Lannoitteet											
Vilja											
Raakaöljy											
Öljytuotteet											
Kivihili ja koksi											
Malmi ja rikasteet											
Raakamineraalit											
Kappaletavara											
Muu tavara											
YHTEENSÄ											

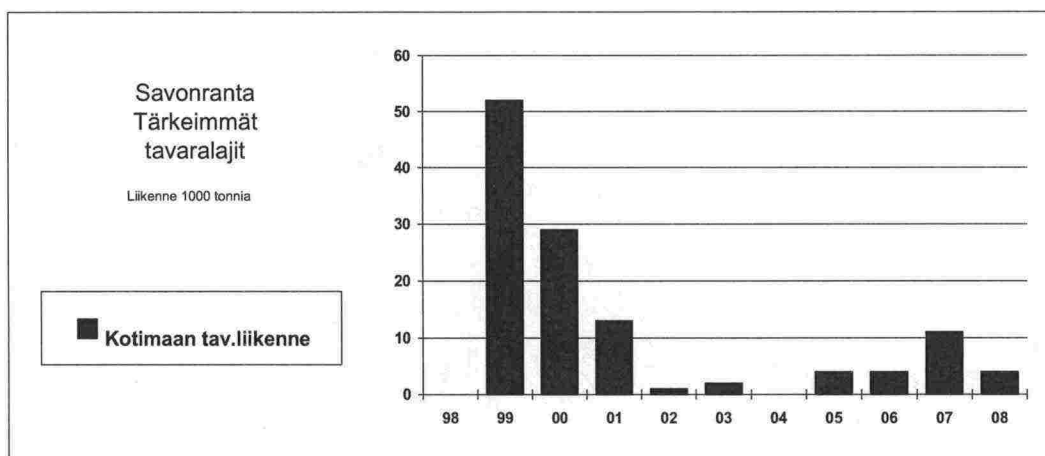
	1998	1999	2000	2001	2002	2003	2004	2005	2006	2007	2008
VIENTI											
Sahaam. puutavara											
Sahattu puutavara											
Sellul. ja puuhioke											
Paperi, pahvi, kart.											
Vaneri											
Metallit ja met.teoks											
Kemikaalit											
Lannoitteet											
Vilja											
Raakaöljy											
Öljytuotteet											
Kivihili ja koksi											
Malmi ja rikasteet											
Raakamineraalit											
Kappaletavara											
Muu tavara											
YHTEENSÄ											

TUONTI+VIENTI	1998	1999	2000	2001	2002	2003	2004	2005	2006	2007	2008
Yksikkötavara	0	0	0	0	0	0	0	0	0	0	0
Kuiva bulk	0	0	0	0	0	0	0	0	0	0	0
Nestemäinen bulk	0	0	0	0	0	0	0	0	0	0	0
YHTEENSÄ	0	0	0	0	0	0	0	0	0	0	0

KOTIM.TAV.LIIK.	1998	1999	2000	2001	2002	2003	2004	2005	2006	2007	2008
Nestem. polttoain.											
Muu tavara		52	29	13	1	2		4	4	11	4
YHTEENSÄ		52	29	13	1	2		4	4	11	4

KOTIM+ULKOM.L.	1998	1999	2000	2001	2002	2003	2004	2005	2006	2007	2008
		52	29	13	1	2	0	4	4	11	4

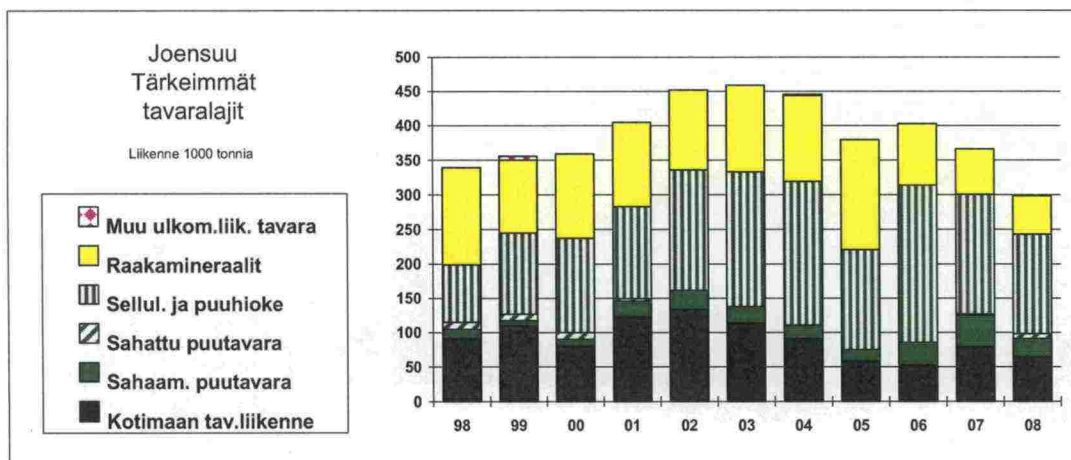
Ulkom.matk.liik.	1998	1999	2000	2001	2002	2003	2004	2005	2006	2007	2008
Saapunut (1000 h.)											
Lähtenyt (1000 h.)											
YHTEENSÄ											



JOENSUU

71

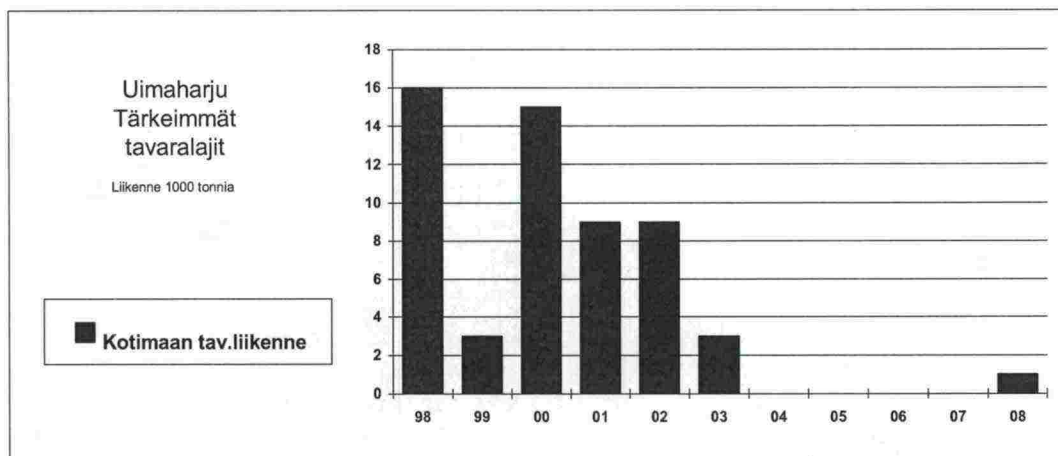
	1000 tonnia										
TUONTI	1998	1999	2000	2001	2002	2003	2004	2005	2006	2007	2008
Sahaam. puutavara	1		2	5	4	1	1	3	8	4	17
Sahattu puutavara											
Sellul. ja puuhioke											
Paperi, pahvi, kart.											
Vaneri											
Metallit ja met.teoks					0						
Kemikaalit											
Lannoitteet											
Vilja											
Raakaöljy											
Öljytuotteet											
Kivihilli ja koksi*											
Malmi ja rikasteet											
Raakamineraalit	22	11	9	16	26	27	24	40	37	19	10
Kappaletavara										0	
Muu tavara											
YHTEENSÄ	23	11	11	21	31	28	25	43	46	23	27
VIENTI	1998	1999	2000	2001	2002	2003	2004	2005	2006	2007	2008
Sahaam. puutavara	13	8	7	17	24	23	18	13	25	41	9
Sahattu puutavara	10	9	10	4		0	1			2	7
Sellul. ja puuhioke	84	118	137	133	174	195	208	146	228	174	145
Paperi, pahvi, kart.		2									
Vaneri		2					2				
Metallit ja met.teoks		2				0					
Kemikaalit											
Lannoitteet											
Vilja											
Raakaöljy											
Öljytuotteet											
Kivihilli ja koksi											
Malmi ja rikasteet											
Raakamineraalit	118	94	114	106	90	99	101	119	52	46	46
Kappaletavara								0			
Muu tavara											
YHTEENSÄ	225	235	268	259	287	318	329	279	305	262	207
TUONTI+VIENTI	1998	1999	2000	2001	2002	2003	2004	2005	2006	2007	2008
Yksikkötavara	94	133	147	137	174	195	211	146	228	176	152
Kuiva bulk	154	113	132	144	144	150	144	175	122	110	82
Nestemäinen bulk	0	0	0	0	0	0	0	0	0	0	0
YHTEENSÄ	248	246	279	281	318	345	355	321	350	286	234
KOTIM.TAV.LIIK.	1998	1999	2000	2001	2002	2003	2004	2005	2006	2007	2008
Nestem. polttoain.											
Muu tavara	91	110	81	124	134	114	91	59	53	80	65
YHTEENSÄ	91	110	81	124	134	114	91	59	53	80	65
KOTIM+ULKOM.L.	1998	1999	2000	2001	2002	2003	2004	2005	2006	2007	2008
	339	356	359	405	452	459	446	380	403	366	299
Ulkom.matk.liik.	1998	1999	2000	2001	2002	2003	2004	2005	2006	2007	2008
Saapunut (1000 h.)											
Lähtenyt (1000 h.)											
YHTEENSÄ											



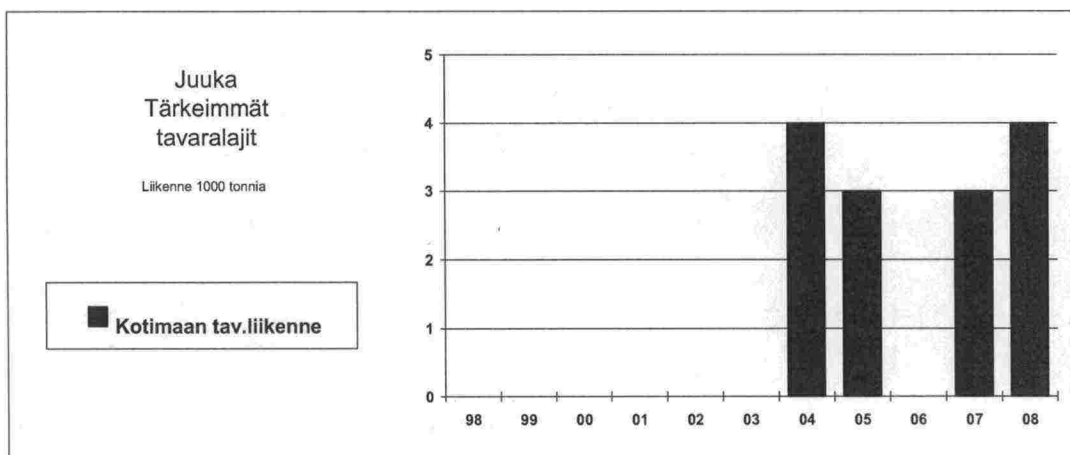
UIMAHARJU

72

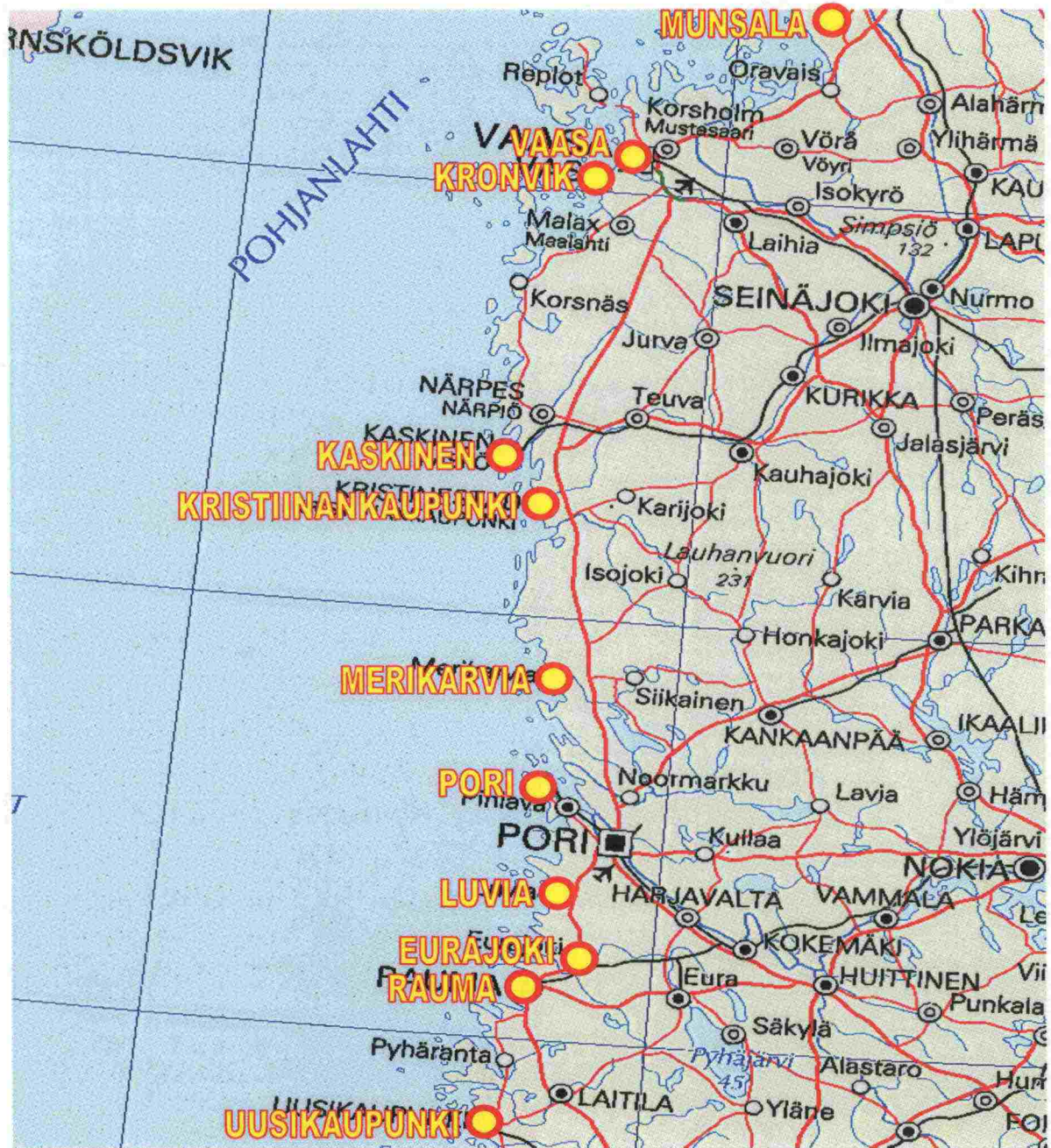
	1000 tonnia										
	1998	1999	2000	2001	2002	2003	2004	2005	2006	2007	2008
TUONTI											
Sahaam. puutavara											
Sahattu puutavara											
Sellul. ja puuhioke											
Paperi, pahvi, kart.											
Vaneri											
Metallit ja met.teoks											
Kemikaalit											
Lannoitteet											
Vilja											
Raakaöljy											
Öljytuotteet											
Kivihilli ja koksi											
Malmi ja rikasteet											
Raakamineraalit											
Kappaletavara											
Muu tavara											
YHTEENSÄ											
VIENTI											
Sahaam. puutavara											
Sahattu puutavara											
Sellul. ja puuhioke											
Paperi, pahvi, kart.											
Vaneri											
Metallit ja met.teoks											
Kemikaalit											
Lannoitteet											
Vilja											
Raakaöljy											
Öljytuotteet											
Kivihilli ja koksi											
Malmi ja rikasteet											
Raakamineraalit											
Kappaletavara											
Muu tavara											
YHTEENSÄ											
TUONTI+VIENTI											
Yksikkötavara	0	0	0	0	0	0	0	0	0	0	0
Kuiva bulk	0	0	0	0	0	0	0	0	0	0	0
Nestemäinen bulk	0	0	0	0	0	0	0	0	0	0	0
YHTEENSÄ	0	0	0	0	0	0	0	0	0	0	0
KOTIM.TAV.LIIK.											
Nestem. polttoain.											
Muu tavara	16	3	15	9	9	3					1
YHTEENSÄ	16	3	15	9	9	3					1
KOTIM+ULKOM.L.											
	16	3	15	9	9	3	0				1
Ulkom.matk.liik.											
Saapunut (1000 h.)											
Lähtenyt (1000 h.)											
YHTEENSÄ											



	1000 tonnia										
	1998	1999	2000	2001	2002	2003	2004	2005	2006	2007	2008
TUONTI											
Sahaam. puutavara											
Sahattu puutavara											
Sellul. ja puuhioke											
Paperi, pahvi, kart.											
Vaneri											
Metallit ja met.teoks											
Kemikaalit											
Lannoitteet											
Vilja											
Raakaöljy											
Öljytuotteet											
Kivihilli ja koksi											
Malmi ja rikasteet											
Raakamineraalit											
Kappaletavara											
Muu tavara											
YHTEENSÄ											
VIENTI											
Sahaam. puutavara											
Sahattu puutavara											
Sellul. ja puuhioke											
Paperi, pahvi, kart.											
Vaneri											
Metallit ja met.teoks											
Kemikaalit											
Lannoitteet											
Vilja											
Raakaöljy											
Öljytuotteet											
Kivihilli ja koksi											
Malmi ja rikasteet											
Raakamineraalit											
Kappaletavara											
Muu tavara											
YHTEENSÄ											
TUONTI+VIENTI											
Yksikkötavara	0	0	0	0	0	0	0	0	0	0	0
Kuiva bulk	0	0	0	0	0	0	0	0	0	0	0
Nestemäinen bulk	0	0	0	0	0	0	0	0	0	0	0
YHTEENSÄ	0	0	0	0	0	0	0	0	0	0	0
KOTIM.TAV.LIIK.											
Nestem. polttoain.											
Muu tavara							4	3		3	4
YHTEENSÄ							4	3		3	4
KOTIM+ULKOM.L.											
						0	4	3	0	3	4
Ulkom.matk.liik.											
Saapunut (1000 h.)											
Lähtenyt (1000 h.)											
YHTEENSÄ											



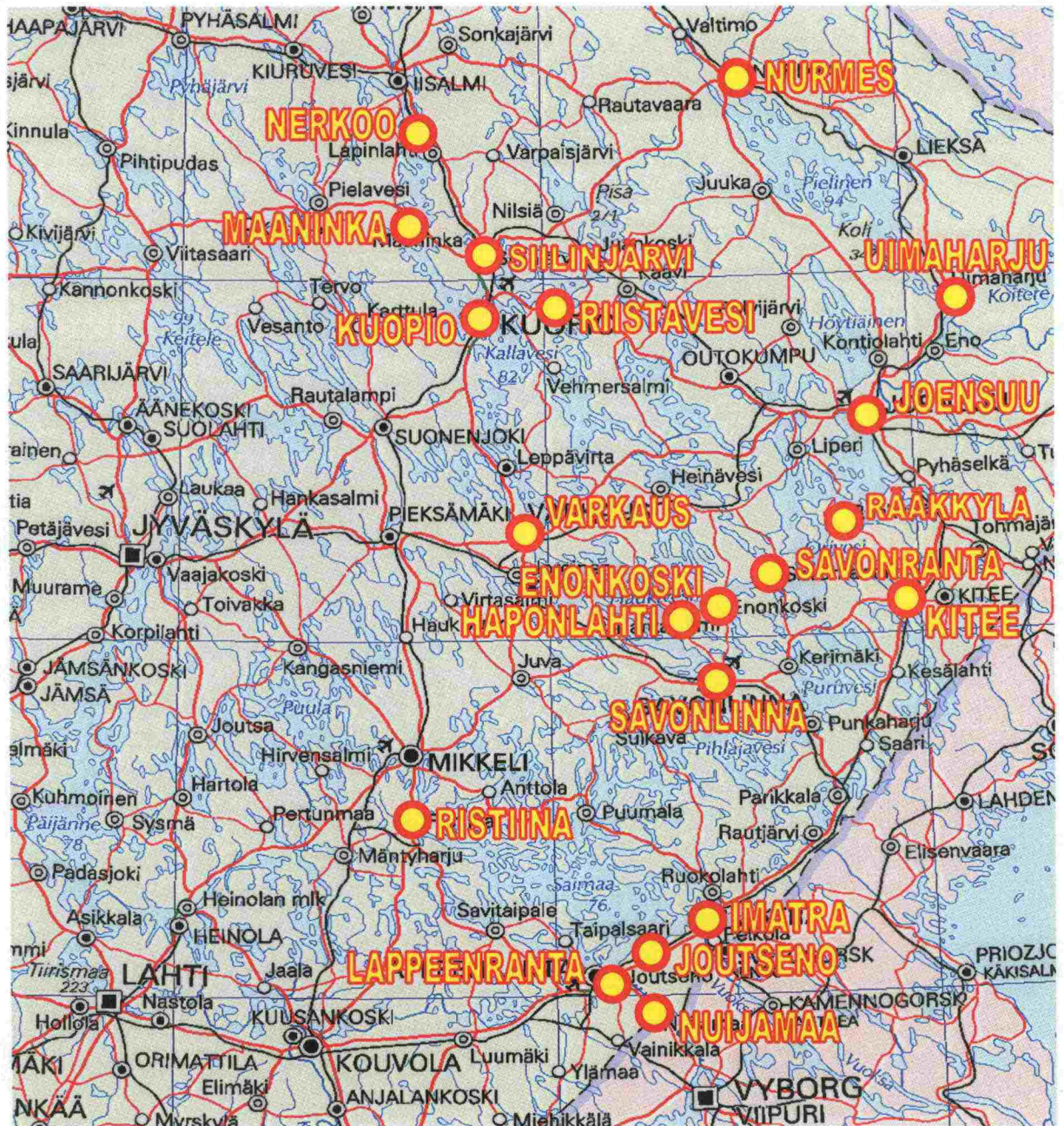
SUOMEN SATAMAT POHJANLAHDELLA VÄLILLÄ UUSIKAUPUNKI-MUNSALA



SUOMEN SATAMAT POHJANLAHDELLA VÄLILLÄ MUNSALA-TORNIO



JÄRVI-SUOMEN SATAMAT



Classic DFS, 6 mm for 31-60 sheets 644
www.binderatic.com