

Suomen satamien alusliikenteen aikasarjoja vuosilta 1981-96



Merenkukuhallitus
Kartta- ja väyläosasto

Helsinki 1997

Suomen satamien alusliikenteen aikasarjoja vuosilta 1981-96



9474

Sisällysluettelo:

Johdanto	Sivu 1
Liikennemäärät Suomen satamissa 1996 (Kuva)	2

Satamien liikenne

	Sivu		Sivu
Hamina	3	Rauma	31
Kotka	4	Eurajoki	32
Loviisa	5	Pori	33
Isnäs	6	Merikarvia	34
Tolkkinen	7	Kristiinankaupunki	35
Sköldvik	8	Kaskinen	36
Sipoonlahti	9	Vaasa	37
Vessö	10	Pietarsaari	38
Helsinki	11	Kokkola	39
Kantvik	12	Rahja, Kalajoki	40
Inkoo	13	Raahe	41
Pohjankuru	14	Rautaruukki	42
Tammisaari	15	Oulu	43
Lappohja	16	Kemi	44
Koverhar	17	Tornio	45
Hanko	18	Lappeenranta	46
Förby	19	Imatra + Kaukopää	
Kemiö	20	+ Vuoksen satama	47
Strömma	21	Joutseno	48
Uskela (=Salo)	22	Savonlinna	49
Taalintehdas	23	Kitee	50
Parainen	24	Ristiina	51
Turku	25	Joensuu	52
Naantali	26	Uimaharju	53
Maarianhamina	27	Varkaus	54
Eckerö	28	Kuopio	55
Färjsund	29	Siilinjärvi	56
Uusikaupunki	30	Maaninka	57

Suomen satamien alusliikenteen aikasarjoja vuosilta 1981-96

Johdannoksi

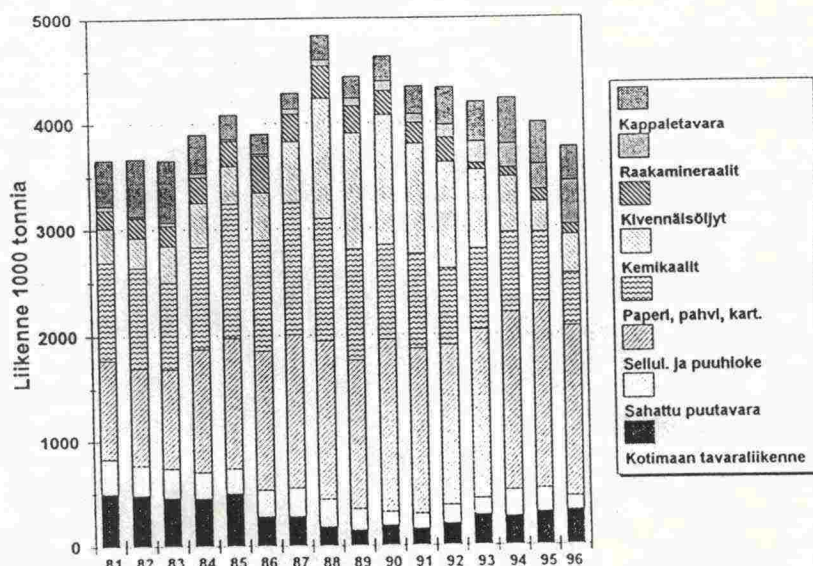
Tähän tilastoon on koottu tietoja Suomen satamien alusliikenteestä vuosilta 1981-96 tavaralajeittain. Jokaisen sataman osalta on tehty myös kuva tärkeimpien tavaralajien määrän kehityksestä. Lähtötiedot on saatu merenkulkuhallituksen tilastotoimiston kokoamista merenkulku-tilastoista.

Julkaisun on koonnut tutkija Kalevi Lahdelma merenkulkuhallituksessa väylä- ja satamatoimistossa (puh. 0204 48 4446).

HAMINA

		Liikenne 1000 tonnia															
		1981	1982	1983	1984	1985	1986	1987	1988	1989	1990	1991	1992	1993	1994	1995	1996
TUONTI																	
Sahaam. puutavara			91	79	76	12			77	53	92	78	190	26	16	97	
Sahattu puutavara		3	7	6		3						7	2				
Sellul. ja puuhioke			3					6	10	1	2	12	44	21	51	42	7
Paperi, pahvi, kart.		1	2	3			1	2	9	3	6	3	15	7	2	2	2
Vaneri											1		1	1			1
Metallit ja met.teoks		108	137	112	16	52	1	1	6	1	2	3	2	2	4	4	4
Kemikaalit		87	63	85	75	104	119	111	142	159	237	183	222	240	249	214	214
Lannoitteet		3				2							1	2		5	2
Vilja																	
Kivennäisöljyt		54	77	121	177	110	140	111	89	125	189	136	77	72	42	115	115
Kivihiili ja koksi		56	79	122	33		28	20	23	5	8		22	23	9	10	3
Malmi ja rikasteet			19	27	8	6	5	4	5	3				3			
Raakamineraalit		170	174	181	229	222	335	260	302	261	229	195	222	42	81	106	82
Kappaletavara		15	7	5	11	3	4	18	30	41	45	43	51	115	130	135	268
Muu tavara		3	12	15	2	10		6	2	11				1		1	
YHTEENSÄ		500	671	756	627	524	633	539	695	663	811	660	848	552	587	730	698
VIENTI																	
Sahaam. puutavara		93	92	129	124	91	94	40	41	30	12	1	2	44	5	5	4
Sahattu puutavara		507	485	463	462	506	284	286	190	156	199	154	213	295	279	316	331
Sellul. ja puuhioke		323	273	277	244	233	248	261	249	195	119	127	125	127	194	182	125
Paperi, pahvi, kart.		942	925	940	1172	1234	1328	1457	1493	1415	1633	1567	1504	1599	1677	1760	1611
Vaneri		140	100	92	88	38	43	55	75	86	81	67	89	177	195	232	238
Metallit ja met.teoks		4	11	5	8	8	12	6	3	13	9	48	19	30	84	27	25
Kemikaalit		838	889	728	887	1163	921	1130	1006	880	656	708	499	517	507	440	279
Lannoitteet								6						23	116		
Vilja																	
Kivennäisöljyt		260	205	229	237	246	305	458	1049	966	1032	900	923	671	479	172	245
Kivihiili ja koksi								2	1								
Malmi ja rikasteet		1			1	3	2	4	2	1	17	50	14	40	7	21	38
Raakamineraalit		5	8	9	15	15	13	9	8	2	6	8	4	20	7	12	16
Kappaletavara		22	14	24	28	18	14	30	23	34	45	36	76	88	91	101	146
Muu tavara		28	2	8	5	3	7	4	4	3	14	17	20	13	3	3	2
YHTEENSÄ		3163	3004	2904	3271	3558	3271	3748	4144	3781	3823	3683	3488	3644	3644	3271	3062
TUONTI+VIENTI																	
Sahaam. puutavara		93	183	208	200	103	94	40	118	83	104	79	192	70	21	102	4
Sahattu puutavara		510	492	469	462	509	284	286	190	156	199	161	215	295	279	316	331
Sellul. ja puuhioke		323	276	277	244	233	248	267	259	196	121	139	169	148	245	224	132
Paperi, pahvi, kart.		943	927	943	1172	1234	1329	1459	1502	1418	1639	1570	1519	1606	1679	1762	1613
Vaneri		140	100	92	88	38	43	55	75	86	82	67	89	178	195	232	239
Metallit ja met.teoks		112	148	117	24	60	13	7	9	14	11	51	21	32	88	31	29
Kemikaalit		925	952	813	962	1267	1040	1241	1148	1039	893	891	721	757	756	654	493
Lannoitteet		3				2							1	2	5	2	
Vilja								6						23	116		
Kivennäisöljyt		314	282	350	414	356	445	569	1138	1091	1221	1036	1000	743	521	287	360
Kivihiili ja koksi		56	79	122	33		28	22	24	5	8		22	23	9	10	3
Malmi ja rikasteet		1	19	27	9	9	7	8	7	4	17	50	14	40	10	21	38
Raakamineraalit		175	182	190	244	237	348	269	310	263	235	203	226	62	88	118	98
Kappaletavara		37	21	29	39	21	18	48	53	75	90	79	127	203	221	236	414
Muu tavara		31	14	23	7	13	7	10	6	14	14	17	20	14	3	4	2
YHTEENSÄ		3663	3675	3660	3898	4082	3904	4287	4839	4444	4634	4343	4336	4196	4231	4001	3760
KOTIM.TAV.LIIK.																	
Nestem. polttoain.		336	310	363	294	244	264	280	293	384	379	462	762	1026	908	1139	2912
Muu tavara			480	3	3	2	1	14	10	3	13	28	14		12	4	7
YHTEENSÄ		336	790	366	297	246	265	294	303	387	392	490	776	1026	920	1143	2919
KOTIM+ULKOM.L.																	
		3999	4465	4026	4195	4328	4169	4581	5142	4831	5026	4833	5112	5222	5151	5144	6679
Ulkom.matk.liik.																	
Saapunut (1000 h.)							0,3	0,1	6	11	11	8	5	0,3			
Lähtenyt (1000 h.)							0,3	0,9	6	11	9	7	5	0,1			
YHTEENSÄ							0,6	1	12	22	20	15	10	0,2			

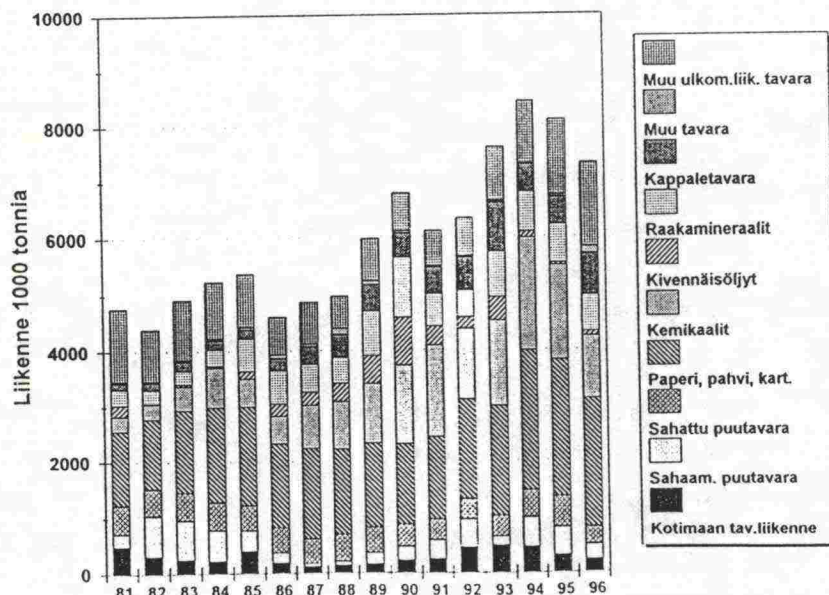
Hamina. Tärkeimmät tavaralajit



KOTKA

		Liikenne 1000 tonnia															
		1981	1982	1983	1984	1985	1986	1987	1988	1989	1990	1991	1992	1993	1994	1995	1996
TUONTI																	
Sahaam. puutavara		71	662	681	547	360	170	47	54	182	247	340	500	66	284	349	155
Sahattu puutavara		5	9	20	13	4	15		1	10	21	4	7		1		
Sellul. ja puuhioke			4	3	6	1	9	20	2	6	8	12	43	17	25	17	17
Paperi, pahvi, kart.		5	3	7	1	3	4	2	11	10	6	2	25	18	2	4	2
Vaneri		1				1		4	1	3	2			1	1	1	1
Metallit ja met.teoks		271	208	127	38	93	18	11	17	23	17	31	24	10	38	29	34
Kemikaalit		106	152	127	184	164	43	70	92	102	35	24	13	39	29	105	147
Lannoitteet		1		8	6	3	1		2			5	1		9		
Vilja		19	63	3	1			3		2				2			67
Kivennäisöljyt		129	6	31	30	43	19	58	47	188	175	80	53	39	66	25	14
Kivihiihi ja koksi		388	175	281	347	443	336	339	275	363	337	300	254	337	266	233	312
Malmi ja rikasteet		290	134	347	294	144	1	7	2	40	19	18	53	72	24	56	44
Raakamineraalit		199	156	155	193	473	499	409	385	652	961	480	392	653	591	555	516
Kappaletavara		31	59	62	49	50	41	38	50	75	64	76	77	237	334	448	640
Muu tavara		14	15	23	21	26	48	39	60	63	30	20	13	10	6	38	6
YHTEENSÄ		1530	1646	1875	1730	1808	1204	1047	999	1719	1922	1392	1455	1501	1678	1859	1954
VIENTI																	
Sahaam. puutavara		161	54	22	17	14	9	8	16	17	9	4	13	95	233	161	103
Sahattu puutavara		514	462	471	484	445	453	440	482	452	386	366	337	382	480	540	337
Sellul. ja puuhioke		159	187	123	107	88	104	108	101	129	123	80	53	143	100	91	140
Paperi, pahvi, kart.		1318	1267	1476	1701	1772	1499	1626	1519	1500	1422	1473	1771	1938	2515	2465	2292
Vaneri		134	130	132	113	122	145	154	138	132	112	54	27	45	76	53	59
Metallit ja met.teoks		14	22	25	15	18	43	50	30	29	28	39	25	98	183	158	19
Kemikaalit		162	123	312	539	348	449	697	770	970	1381	1621	1262	1499	1974	1561	988
Lannoitteet		22	1		3	2	1							64	52		3
Vilja					44	7	3										
Kivennäisöljyt		77	6	18	7	80	209	185	299	325	694	271	151	383	45	24	72
Kivihiihi ja koksi						1								1	4		1
Malmi ja rikasteet		6		13	20	16	15	38	8	17	27	86	192	175	105	164	244
Raakamineraalit		62	85	77	97	117	96	90	72	130	90	100	83	134	115	122	119
Kappaletavara		94	80	113	130	116	182	281	361	396	373	378	510	649	155	45	88
Muu tavara		9	5	9	6	13	21	21	52	7	13	11	4	10	9	1	6
YHTEENSÄ		2752	2422	2791	3283	3159	3229	3698	3848	4104	4658	4483	4428	5616	6279	5932	5135
TUONTI+VIENTI																	
Sahaam. puutavara		232	716	703	564	374	179	55	70	199	256	344	513	161	517	510	258
Sahattu puutavara		519	471	491	497	449	468	440	483	462	407	370	344	382	481	540	337
Sellul. ja puuhioke		159	191	126	113	89	113	128	103	135	131	92	96	160	125	108	157
Paperi, pahvi, kart.		1323	1270	1483	1702	1775	1503	1628	1530	1510	1428	1475	1796	1956	2517	2469	2294
Vaneri		135	130	132	113	123	145	158	139	135	114	54	27	46	77	54	60
Metallit ja met.teoks		285	230	152	53	111	61	61	47	52	45	70	49	108	221	187	53
Kemikaalit		268	275	439	723	512	492	767	862	1072	1416	1645	1275	1538	2003	1666	1135
Lannoitteet		23	1	8	9	5	2		2			5	1		242	546	664
Vilja		19	63	3	45	7	3			2				66	54		70
Kivennäisöljyt		206	12	49	37	123	228	243	346	513	869	351	204	422	111	49	86
Kivihiihi ja koksi		388	175	281	347	444	336	339	275	363	337	300	254	338	270	233	313
Malmi ja rikasteet		296	134	360	314	160	16	45	10	57	46	104	245	247	129	220	288
Raakamineraalit		281	241	232	290	590	595	499	457	782	1051	580	475	787	706	677	635
Kappaletavara		125	139	175	179	166	223	319	411	471	437	454	587	886	489	493	728
Muu tavara		23	20	32	27	39	69	60	112	70	43	31	17	20	15	39	12
YHTEENSÄ		4282	4068	4666	5013	4967	4433	4745	4847	5823	6580	5875	5883	7117	7957	7791	7089
KOTIM.TAV.LIIK.																	
Nestem. polttoain.		460	304	232	198	220	144	104	132	151	131	184	386	406	358	172	102
Muu tavara		28	22	22	24	185	40	20	3	11	88	61	66	83	110	132	123
YHTEENSÄ		488	326	254	222	405	184	124	135	162	219	245	452	489	468	305	225
KOTIM.+ULKOM.L.																	
		4770	4394	4920	5235	5372	4617	4869	4982	5985	6799	6120	6335	7606	8425	8096	7314
Ulkom.matk.liik.																	
Saapunut (1000 h.)		3		1	3	4	5	6	8	13	11	11	12	10	6	41	45
Lähtenyt (1000 h.)		3		1	3	3	4	5	7	11	9	11	12	11	7	43	45
YHTEENSÄ		6		2	6	7	9	11	15	24	20	22	24	21	13	84	90

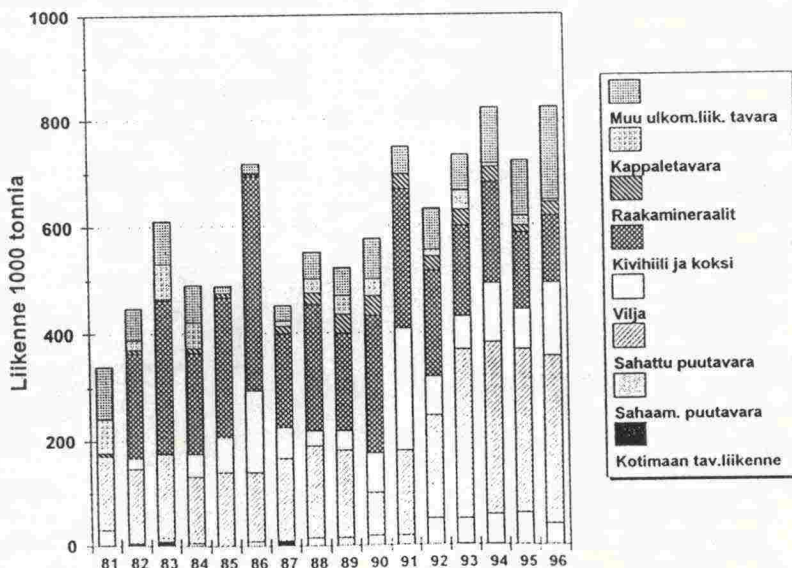
Kotka. Tärkeimmät tavaralajit



LOVIISA

		Liikenne 1000 tonnia															
		1981	1982	1983	1984	1985	1986	1987	1988	1989	1990	1991	1992	1993	1994	1995	1996
TUONTI																	
Sahaam. puutavara				3	3		1						1		1		1
Sahattu puutavara	2									1							2
Sellul. ja puuhioke																	2
Paperi, pahvi, kart.	1																2
Vaneri								1	7	3	4					1	
Metallit ja met.teoks			1	3	6		2	3	3	5			2		1		1
Kemikaalit	24	21	19	13	3	2	8	14	12	12	15	14	16	11	11	9	9
Lannoitteet		1	2												3		5
Vilja		20			4	12	13	17	2		5			2	9	29	59
Kivennäisöljyt				5	1			1					2				
Kivihiili ja koksi		197	286	185	261	399	175	237	182	254	260	198	169	189	145	126	
Malmi ja rikasteet				1					1				2				
Raakamineraalit	7	8	3	9	8	2	14	21	36	31	29	22	28	21	12	22	
Kappaletavara	39	10	45	29		3	9	24	24	31					14		1
Muu tavara	10			4	7	4	12	9	9	8	3	5	5	17	8	12	
YHTEENSÄ	83	258	367	250	283	425	235	333	275	340	312	244	222	249	226	239	
VIENTI		1981	1982	1983	1984	1985	1986	1987	1988	1989	1990	1991	1992	1993	1994	1995	1996
Sahaam. puutavara	30	3	2	4		8	3	15	15	19	19	50	48	56	60	41	
Sahattu puutavara	138	140	160	126	140	131	155	175	167	82	161	196	319	323	306	314	
Sellul. ja puuhioke	2	1	2	2		1						1	4	1			
Paperi, pahvi, kart.	30	32	44	37		4	4	12	10	36	25	36	19	26	18	63	
Vaneri	9	2	2	2	2	2	1	2	5	6	5	9	15	13	15	43	
Metallit ja met.teoks								1	2	1	1	4	5	23	34	26	
Kemikaalit	7									3		1	1	2	3	3	
Lannoitteet	2	1										2					
Vilja			2	42	63	143	45	11	34	74	223	72	59	100	45	76	
Kivennäisöljyt																	
Kivihiili ja koksi				5						3					7	7	12
Malmi ja rikasteet							2				6		4	3	9	4	
Raakamineraalit									2	10	1	1	12	35	6	4	3
Kappaletavara	26	7	20	19						5	5	1	1	5	3	1	
Muu tavara	11		2	3	1					5	5	1	1	5	3	1	
YHTEENSÄ	255	186	234	240	206	292	208	218	248	236	436	388	508	571	495	584	
TUONTI+VIENTI		1981	1982	1983	1984	1985	1986	1987	1988	1989	1990	1991	1992	1993	1994	1995	1996
Sahaam. puutavara	30	3	5	7		9	3	15	15	19	19	51	48	56	62	41	
Sahattu puutavara	140	140	160	126	140	131	155	175	167	82	161	196	319	324	306	315	
Sellul. ja puuhioke	2	1	2	2		1				1		1	4	1		2	
Paperi, pahvi, kart.	31	32	44	37		4	4	12	10	36	25	36	19	26	18	65	
Vaneri	9	2	2	2	2	2	2	9	8	10	5	9	15	13	16	43	
Metallit ja met.teoks		1	3	6		2	3	4	7	1	1	6	5	24	34	27	
Kemikaalit	31	21	19	13	3	2	8	14	12	15	15	15	17	13	14	12	
Lannoitteet	2	2	2		1							2			3	5	
Vilja		20	2	42	67	155	58	28	36	74	228	72	61	109	74	135	
Kivennäisöljyt				5	1				1			2					
Kivihiili ja koksi		197	286	190	261	399	175	237	182	257	260	198	169	189	145	126	
Malmi ja rikasteet				1					1				2	7	7	12	
Raakamineraalit	7	8	3	9	8	4	14	21	36	37	29	26	31	30	12	26	
Kappaletavara	65	17	65	48		3	9	26	34	32	1	12	35	6	18	4	
Muu tavara	21		2	7	8	4	12	9	14	13	4	6	5	22	11	13	
YHTEENSÄ	338	444	601	490	489	717	443	551	523	576	748	632	730	820	721	823	
KOTIM.TAV.LIIK.		1981	1982	1983	1984	1985	1986	1987	1988	1989	1990	1991	1992	1993	1994	1995	1996
Nestem. polttoain.								9						2	2		
Muu tavara	1	4	10														
YHTEENSÄ	1	4	10					9						2	2		
KOTIM+ULKOM.L.		1981	1982	1983	1984	1985	1986	1987	1988	1989	1990	1991	1992	1993	1994	1995	1996
		339	448	611	490	489	717	452	551	523	576	748	632	732	822	721	823
Ulkom.matk.liik.		1981	1982	1983	1984	1985	1986	1987	1988	1989	1990	1991	1992	1993	1994	1995	1996
Saapunut (1000 h.)										0,1		0,3		0,2			0,1
Lähtenyt (1000 h.)										0,2		0,3		0,2			0,3
YHTEENSÄ										0,3		0,6		0,4			0,4

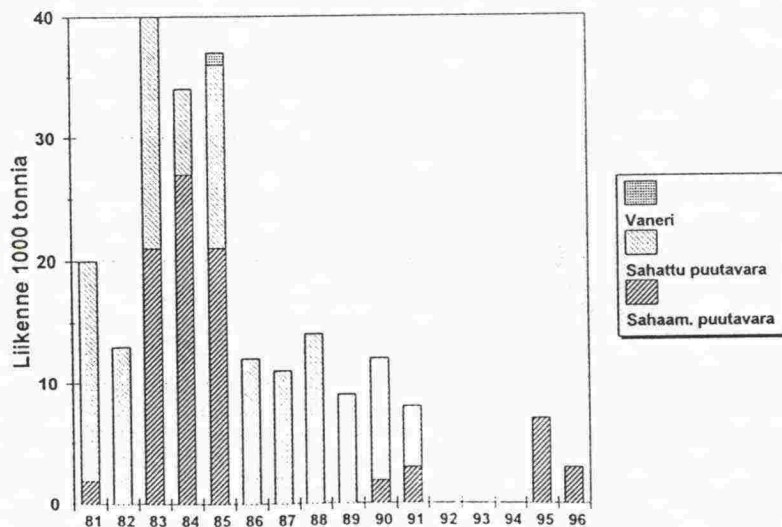
Loviisa. Tärkeimmät tavaralajit



ISNÄS

	Liikenne 1000 tonnia															
	1981	1982	1983	1984	1985	1986	1987	1988	1989	1990	1991	1992	1993	1994	1995	1996
TUONTI																
Sahaam. puutavara			21	27	21					2	1				7	3
Sahattu puutavara	2		1		1						2					
Sellul. ja puuhioke																
Paperi, pahvi, kart.																
Vaneri																
Metallit ja met.teoks																
Kemikaalit																
Lannoitteet																
Vilja																
Kivennäisöljyt																
Kivihiihi ja koksi																
Malmi ja rikasteet																
Raakamineraalit																
Kappaletavara																
Muu tavara																
YHTEENSÄ	2		22	27	22					2	3				7	3
VIENNI																
Sahaam. puutavara	2										2					
Sahattu puutavara	16	13	18	7	14	12	11	14	9	10	3					
Sellul. ja puuhioke																
Paperi, pahvi, kart.																
Vaneri					1											
Metallit ja met.teoks																
Kemikaalit																
Lannoitteet																
Vilja																
Kivennäisöljyt																
Kivihiihi ja koksi																
Malmi ja rikasteet																
Raakamineraalit																
Kappaletavara																
Muu tavara																
YHTEENSÄ	18	13	18	7	15	12	11	14	9	10	5					
TUONTI+VIENNI																
Sahaam. puutavara	2		21	27	21					2	3				7	3
Sahattu puutavara	18	13	19	7	15	12	11	14	9	10	5					
Sellul. ja puuhioke																
Paperi, pahvi, kart.																
Vaneri					1											
Metallit ja met.teoks																
Kemikaalit																
Lannoitteet																
Vilja																
Kivennäisöljyt																
Kivihiihi ja koksi																
Malmi ja rikasteet																
Raakamineraalit																
Kappaletavara																
Muu tavara																
YHTEENSÄ	20	13	40	34	37	12	11	14	9	12	8				7	3
KOTIM.TAV.LIIK.																
Nestem. polttoain.																
Muu tavara																
YHTEENSÄ																
KOTIM.+ULKOM.L.																
Saapunut (1000 h.)	20	13	40	34	37	12	11	14	9	12	8				7	3
Lähtenyt (1000 h.)																
YHTEENSÄ																
Ulkom.matk.liik.																
Saapunut (1000 h.)																
Lähtenyt (1000 h.)																
YHTEENSÄ																

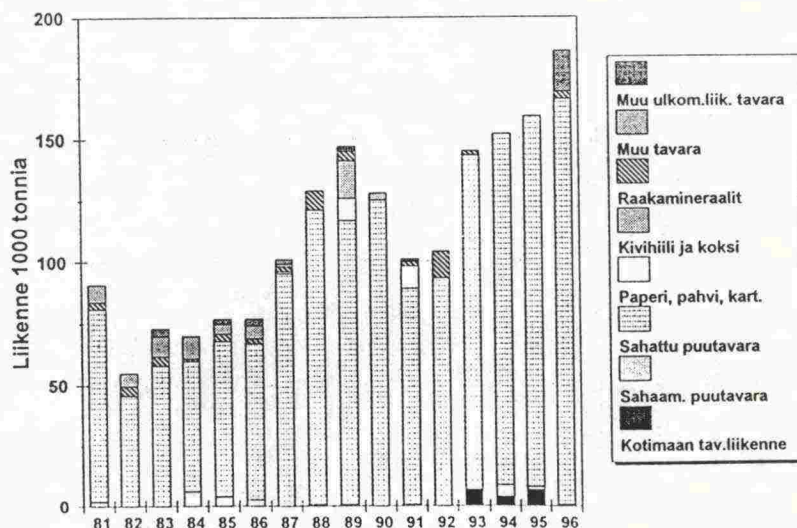
Isnäs. Tärkeimmät tavaralajit



TOLKKINEN

		Liikenne 1000 tonnia															
TUONTI		1981	1982	1983	1984	1985	1986	1987	1988	1989	1990	1991	1992	1993	1994	1995	1996
Sahaam. puutavara					6	1				1					1		
Sahattu puutavara														2			
Sellul. ja puuhioke																	
Paperi, pahvi, kart.																	
Vaneri																	
Metallit ja met.teoks																	
Kemikaalit																	10
Lannoitteet																	
Viija							1										7
Kivennäisöljyt																	
Kivihiili ja koksi										15	3						
Malmit ja rikasteet																	
Raakamineraalit		3	4	4	1	3	2	2	8	4		2	11	2			3
Kappaletavara				1													
Muu tavara		6	5	8	8	1	5	1		1							
YHTEENSÄ		9	9	13	15	5	8	3	8	21	3	2	11	4	1		20
VIENTI		1981	1982	1983	1984	1985	1986	1987	1988	1989	1990	1991	1992	1993	1994	1995	1996
Sahaam. puutavara		2				3	3		1			1			4	1	1
Sahattu puutavara		79	46	58	54	64	64	95	120	116	125	88	93	134	143	151	165
Sellul. ja puuhioke																	
Paperi, pahvi, kart.								1		9		9					
Vaneri				2		2	2	1		1		1					
Metallit ja met.teoks																	
Kemikaalit																	
Lannoitteet																	
Viija																	
Kivennäisöljyt																	
Kivihiili ja koksi																	
Malmit ja rikasteet																	
Raakamineraalit								1									
Kappaletavara																	
Muu tavara		1			1	3											
YHTEENSÄ		82	46	60	55	72	69	98	121	126	125	99	93	134	147	153	166
TUONTI+VIENTI		1981	1982	1983	1984	1985	1986	1987	1988	1989	1990	1991	1992	1993	1994	1995	1996
Sahaam. puutavara		2			6	4	3		1	1		1			5	1	1
Sahattu puutavara		79	46	58	54	64	64	95	120	116	125	88	93	136	143	151	165
Sellul. ja puuhioke																	
Paperi, pahvi, kart.								1		9		9					
Vaneri				2		2	2	1		1		1					
Metallit ja met.teoks																	
Kemikaalit																	10
Lannoitteet																	
Viija							1										7
Kivennäisöljyt																	
Kivihiili ja koksi										15	3						
Malmit ja rikasteet																	
Raakamineraalit		3	4	4	1	3	2	2	8	4		2	11	2			3
Kappaletavara				1				1									
Muu tavara		7	5	8	9	4	5	1		1							
YHTEENSÄ		91	55	73	70	77	77	101	129	147	128	101	104	138	148	153	186
KOTIM.TAV.LIIK.		1981	1982	1983	1984	1985	1986	1987	1988	1989	1990	1991	1992	1993	1994	1995	1996
Nestem. polttoain.														7	4	7	
Muu tavara														7	4	7	
YHTEENSÄ														7	4	7	
KOTIM.+ULKOM.L.		1981	1982	1983	1984	1985	1986	1987	1988	1989	1990	1991	1992	1993	1994	1995	1996
		91	55	73	70	77	77	101	129	147	128	101	104	145	152	160	186
Ulkom.matk.liik.		1981	1982	1983	1984	1985	1986	1987	1988	1989	1990	1991	1992	1993	1994	1995	1996
Saapunut (1000 h.)													0,06				
Lähtenyt (1000 h.)													0,06				
YHTEENSÄ													0,12				

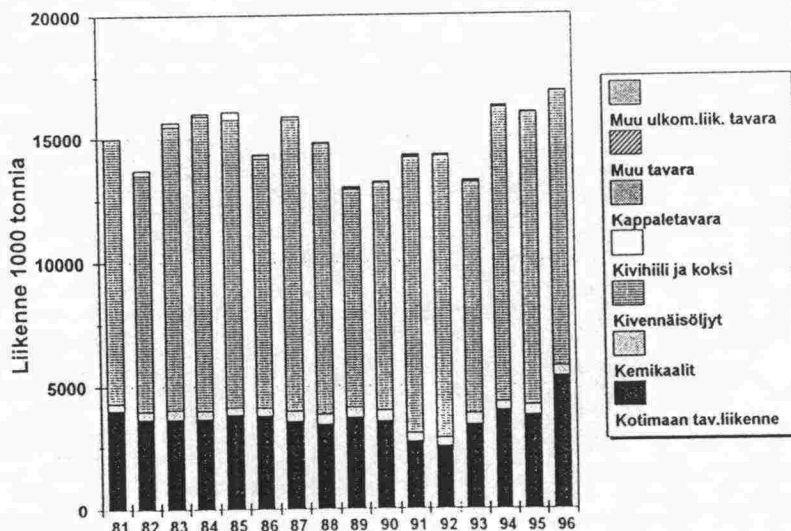
Tolkkinen, Tärkeimmät tavaralajit



SKÖLDVIK

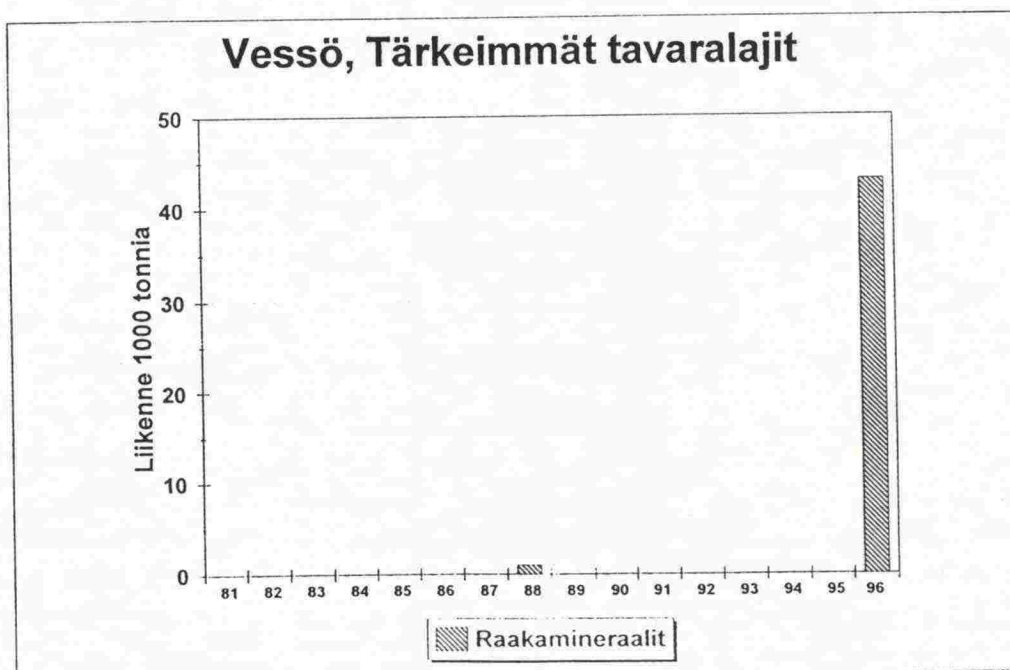
	Liikenne 1000 tonnia															
	1981	1982	1983	1984	1985	1986	1987	1988	1989	1990	1991	1992	1993	1994	1995	1996
TUONTI																
Sahaam. puutavara																
Sahattu puutavara																
Sellul. ja puuhioke																
Paperi, pahvi, kart.																
Vaneri																
Metallit ja met.teoks						2		1	2							
Kemikaalit	103	158	157	130	137	125	181	153	241	257	148	196	266	165	187	188
Lannoitteet						2			2							
Vilja																
Kivennäisöljyt	6875	8220	9457	9147	9668	8565	9562	8709	7799	7938	8601	7956	6411	8654	8213	7040
Kivihiihi ja koksi		185	163	54	279	123	118	27	41	19		4				
Malmi ja rikasteet															3	2
Raakamineraalit														2	2	2
Kappaletavara				1												
Muu tavara					2				4			1				
YHTEENSÄ	8978	8563	9777	9332	10086	8817	9861	6890	8089	8214	8749	8157	6679	8824	8404	7228
VIENTI																
Sahaam. puutavara																
Sahattu puutavara																
Sellul. ja puuhioke																
Paperi, pahvi, kart.													5			
Vaneri																
Metallit ja met.teoks				1		6	1									
Kemikaalit	163	137	214	181	165	194	188	250	194	177	174	147	159	178	198	190
Lannoitteet			1	1		1				4	3	2				
Vilja											24					
Kivennäisöljyt	1814	1333	1962	2755	1919	1462	2194	2194	989	1211	2528	3407	2876	3173	3561	4027
Kivihiihi ja koksi				29	18	19		11	13		13	6		7		
Malmi ja rikasteet								1			2					
Raakamineraalit						2					1		14	9		10
Kappaletavara										28	60	62	69	57	52	
Muu tavara											1	10	11	3	2	
YHTEENSÄ	1977	1470	2177	2967	2102	1684	2383	2456	1196	1434	2814	3625	3135	3466	3813	4227
TUONTI+VIENTI																
Sahaam. puutavara																
Sahattu puutavara																
Sellul. ja puuhioke																
Paperi, pahvi, kart.													5			
Vaneri																
Metallit ja met.teoks				1		8	1	1	2							
Kemikaalit	266	295	371	311	302	319	369	403	435	434	322	343	425	343	385	378
Lannoitteet			1	1		3			2	4	3	2				
Vilja											24					
Kivennäisöljyt	10689	9553	11419	11902	11587	10027	11756	10903	8788	9149	11129	11363	9287	11827	11774	11067
Kivihiihi ja koksi		185	163	83	297	142	118	38	54	19	13	10		7		
Malmi ja rikasteet								1			2					
Raakamineraalit						2				1	10		14	12	2	10
Kappaletavara				1						28	60	62	71	59	54	
Muu tavara					2				4		1	11	3	2		
YHTEENSÄ	10955	10033	11954	12299	12188	10501	12244	11346	9285	9648	11563	11782	9814	12290	12217	11455
KOTIM.TAV.LIIK.																
Nestem. polttoain.	4050	3679	3685	3702	3871	3829	3603	3460	3724	3589	2727	2525	3441	4013	3802	5403
Muu tavara							14	8			20	1	5	5		
YHTEENSÄ	4050	3679	3685	3702	3871	3829	3617	3468	3724	3589	2747	2526	3446	4018	3802	5403
KOTIM+ULKOM.L.																
1981	15005	13712	15639	16001	16059	14330	15861	14814	13009	13237	14310	14308	13260	16308	16019	16858
Ulkom.matk.liik.																
Saapunut (1000 h.)																
Lähtenyt (1000 h.)																
YHTEENSÄ																

Sköldvik. Tärkeimmät tavaralajit



VESSÖ

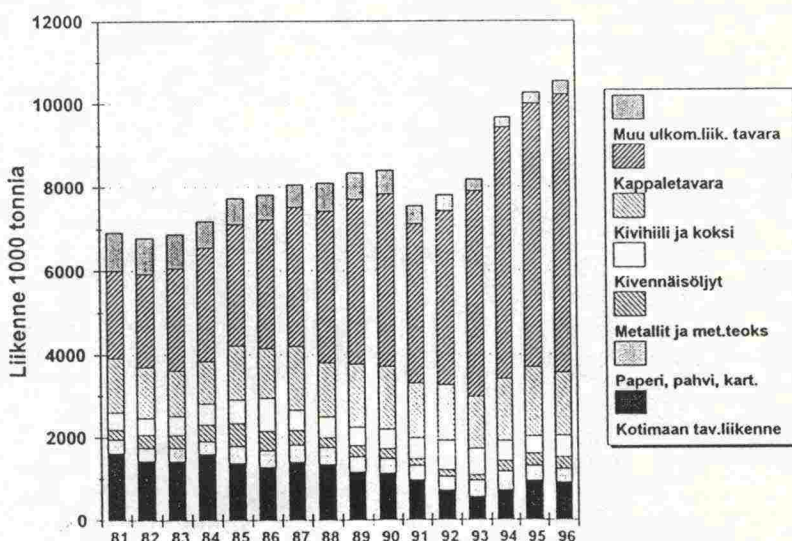
		Liikenne 1000 tonnia															
		1981	1982	1983	1984	1985	1986	1987	1988	1989	1990	1991	1992	1993	1994	1995	1996
TUONTI																	
Sahaam. puutavara																	
Sahattu puutavara																	
Sellul. ja puuhioke																	
Paperi, pahvi, kart.																	
Vaneri																	
Metallit ja met.teoks																	
Kemikaalit																	
Lannoitteet																	
Vilja																	
Kivennäisöljyt																	
Kivihili ja koksi																	
Malmi ja rikasteet																	
Raakamineraalit																	
Kappaletavara																	
Muu tavara																	
YHTEENSÄ																	
VIENTI																	
Sahaam. puutavara																	
Sahattu puutavara																	
Sellul. ja puuhioke																	
Paperi, pahvi, kart.																	
Vaneri																	
Metallit ja met.teoks																	
Kemikaalit																	
Lannoitteet																	
Vilja																	
Kivennäisöljyt																	
Kivihili ja koksi																	
Malmi ja rikasteet																	
Raakamineraalit																	
Kappaletavara																	
Muu tavara																	
YHTEENSÄ																	
TUONTI+VIENTI																	
Sahaam. puutavara																	
Sahattu puutavara																	
Sellul. ja puuhioke																	
Paperi, pahvi, kart.																	
Vaneri																	
Metallit ja met.teoks																	
Kemikaalit																	
Lannoitteet																	
Vilja																	
Kivennäisöljyt																	
Kivihili ja koksi																	
Malmi ja rikasteet																	
Raakamineraalit																	
Kappaletavara																	
Muu tavara																	
YHTEENSÄ																	
KOTIM.TAV.LIIK.																	
Nestem. polttoain.																	
Muu tavara																	
YHTEENSÄ																	
KOTIM+ULKOM.L.																	
Ulkom.matk.liik.																	
Saapunut (1000 h.)																	
Lähtenyt (1000 h.)																	
YHTEENSÄ																	



HELSINKI

TUONTI	Liikenne 1000 tonnia															
	1981	1982	1983	1984	1985	1986	1987	1988	1989	1990	1991	1992	1993	1994	1995	1996
Sahaam. puutavara	3			1		3				6	3			1		1
Sahattu puutavara			8	2					1	2	1		1			1
Sellul. ja puuhioke	2	1	3		1	2	2	3		2		1		6		
Paperi, pahvi, kart.	1	5	8	2	6	14	2	2	1	1	2	4	2	2	3	4
Vaneri		1	2	1	3	2	2	3	4	10	10	2	3			2
Metallit ja met.teoks	222	279	209	213	330	245	233	229	253	230	148	157	136	202	258	211
Kemikaalit	105	106	124	104	112	105	118	107	98	90	71	33	26	19	35	9
Lannoitteet	25	58	63	66	13	3		1	1	2						
Vilja	93	106	50	25	48	76	54	138	92	74	72	84	49	2	5	8
Kivennäisöljyt	405	403	446	482	554	781	474	481	423	473	478	702	627	481	406	520
Kivihili ja koksi	1311	1231	1104	1030	1305	1193	1548	1308	1535	1512	1341	1340	1255	1502	1687	1523
Malmi ja rikasteet	8	5	16	11		13	7	11	11	4	1	1				
Raakamineraalit	58	52	47	49	47	53	44	72	56	67	35	38	33	19	13	6
Kappaletavara	1249	1305	1379	1494	1677	1737	1906	2084	2294	2248	1945	2018	2256	2773	3043	3297
Muu tavara	237	251	233	93	128	101	94	93	121	74	67	76	53	110	100	86
YHTEENSÄ	3719	3803	3692	3573	4224	4328	4484	4532	4890	4795	4174	4456	4441	5117	5549	5669
VIENTI	1981	1982	1983	1984	1985	1986	1987	1988	1989	1990	1991	1992	1993	1994	1995	1996
Sahaam. puutavara	67	17	5	27	35	35	19		1	35	3	1				1
Sahattu puutavara	157	83	91	84	73	40	50	55	51	30	30	29	27	16	14	13
Sellul. ja puuhioke	16	12	15	13	9	6	9	10	15	8	4	7	5	1	2	4
Paperi, pahvi, kart.	326	291	309	295	406	376	407	403	359	342	339	320	384	443	346	326
Vaneri	111	118	88	79	77	88	80	109	115	109	56	47	42	46	45	44
Metallit ja met.teoks	14	42	91	196	226	226	116	13	12	10	7	6	10	43	57	75
Kemikaalit	7	20	18	5	8	23	19	17	16	14	10	4	2	3	16	23
Lannoitteet													1			
Vilja	8	4	17	27	25	24	13	2	15	7	48	29	10	10	8	
Kivennäisöljyt		9	19	16	10	11	11	10	23	3	27	1	3	1		1
Kivihili ja koksi					1											
Malmi ja rikasteet	1			10	2		3	1		1					12	5
Raakamineraalit		5	1	2	1	2	3	1					13			
Kappaletavara	842	918	1066	1215	1224	1335	1422	1550	1646	1887	1868	2159	2677	3245	3254	3347
Muu tavara	21	27	31	37	31	24	25	45	26	17	12	19	13	18	10	113
YHTEENSÄ	1570	1546	1751	2006	2128	2190	2174	2215	2279	2463	2404	2622	3187	3826	3764	3954
TUONTI+VIENTI	1981	1982	1983	1984	1985	1986	1987	1988	1989	1990	1991	1992	1993	1994	1995	1996
Sahaam. puutavara	70	17	5	28	35	38	19		1	41	6	1		1		2
Sahattu puutavara	157	83	99	86	73	40	50	55	52	32	31	29	28	16	14	14
Sellul. ja puuhioke	18	13	18	13	10	8	11	13	15	10	4	8	5	7	2	4
Paperi, pahvi, kart.	327	296	317	297	412	390	409	405	360	343	341	324	386	445	349	330
Vaneri	111	119	90	80	80	90	82	112	119	119	66	49	45	46	45	46
Metallit ja met.teoks	236	321	300	409	556	471	349	242	265	240	155	163	146	245	315	286
Kemikaalit	112	126	142	109	120	128	137	124	114	104	81	37	28	22	51	32
Lannoitteet	25	58	63	66	13	3		1	1	2			1			
Vilja	101	110	67	52	73	100	67	140	107	81	120	113	59	12	13	8
Kivennäisöljyt	405	412	465	498	564	792	485	491	446	476	505	703	630	482	406	521
Kivihili ja koksi	1311	1231	1104	1030	1306	1193	1548	1308	1535	1512	1341	1340	1255	1502	1687	1523
Malmi ja rikasteet	9	5	16	21	2	13	7	11	11	4	1	1				
Raakamineraalit	58	57	48	51	48	55	47	73	56	68	35	38	46	19	25	11
Kappaletavara	2091	2223	2445	2709	2901	3072	3328	3634	3940	4135	3813	4177	4933	6018	6297	6644
Muu tavara	258	278	264	130	159	125	119	138	147	91	79	95	66	128	110	199
YHTEENSÄ	5289	5349	5443	5579	6352	6518	6658	6747	7169	7258	6578	7078	7628	8943	9313	9623
KOTIM.TAV.LIIK.	1981	1982	1983	1984	1985	1986	1987	1988	1989	1990	1991	1992	1993	1994	1995	1996
Nestem. polttoain.	991	849	800	724	874	727	780	740	602	566	458	331	239	360	565	510
Muu tavara	645	598	636	887	507	572	631	615	571	573	513	398	323	370	386	400
YHTEENSÄ	1636	1447	1436	1611	1381	1299	1411	1355	1173	1139	971	729	562	730	951	910
KOTIM+ULKOM.L.	1981	1982	1983	1984	1985	1986	1987	1988	1989	1990	1991	1992	1993	1994	1995	1996
	6925	6796	6879	7190	7733	7817	8069	8102	8342	8397	7549	7807	8190	9673	10264	10533
Ulkom.matk.liik.	1981	1982	1983	1984	1985	1986	1987	1988	1989	1990	1991	1992	1993	1994	1995	1996
Saapunut (1000 h.)	918	971	994	1038	1096	1249	1373	1473	1685	1953	2474	2902	3170	3130	3699	3804
Lähtenyt (1000 h.)	913	968	986	1012	1088	1233	1376	1478	1691	1934	2469	2896	3183	3110	3682	3764
YHTEENSÄ	1831	1939	1980	2050	2184	2482	2749	2951	3376	3887	4943	5798	6353	6240	7381	7568

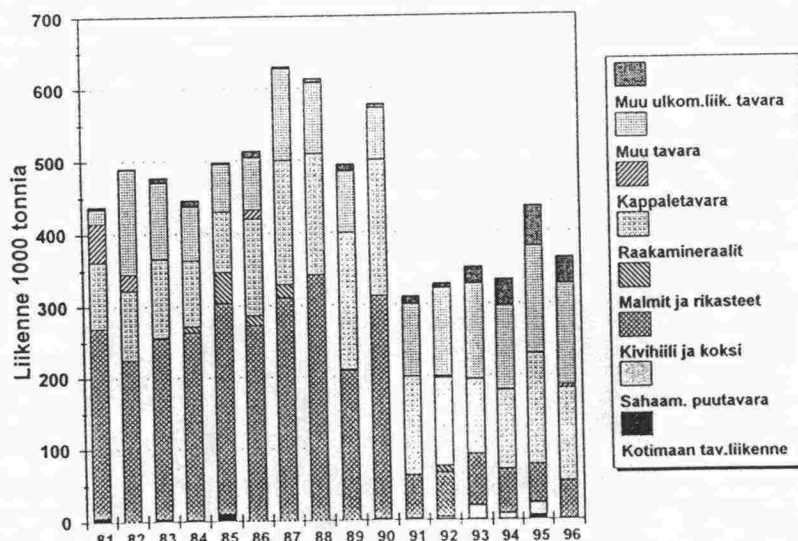
Helsinki. Tärkeimmät tavaralajit



KANTVIK

	Liikenne 1000 tonnia																
	1981	1982	1983	1984	1985	1986	1987	1988	1989	1990	1991	1992	1993	1994	1995	1996	
TUONTI																	
Sahaam. puutavara																	
Sahattu puutavara																	
Sellul. ja puuhioke				1	1				3	5	3	2	1		2	3	
Paperi, pahvi, kart.																	
Vaneri																	
Metallit ja met.teoks	3	1	6		3	3	3	3	3	1	3	4	7	13	12	11	
Kemikaalit								1	2								
Lannoitteet							1										
Vilja								2					13	24	32	21	
Kivennäisöljyt						6			2			2					
Kivihilli ja koksi	264	226	251	262	293	273	308	343	209	311	60	61	71	61	53	52	
Malmi ja rikasteet			2	9	44	14	19		1	1		10		2			
Raakamineraalit	91	97	108	91	83	133	170	164	187	186	137	122	104	108	154	124	
Kappaletavara	52	17				13											
Muu tavara	18	112	86	69	64	72	127	94	80	66	97	118	132	116	126	116	
YHTEENSÄ	428	453	454	432	487	514	628	607	487	570	304	317	330	324	379	327	
VIENTI	1981	1982	1983	1984	1985	1986	1987	1988	1989	1990	1991	1992	1993	1994	1995	1996	
Sahaam. puutavara	2									2		3	19	7			
Sahattu puutavara																11	
Sellul. ja puuhioke											1						
Paperi, pahvi, kart.																	
Vaneri																1	
Metallit ja met.teoks																	
Kemikaalit																	
Lannoitteet																	
Vilja				7													
Kivennäisöljyt							3										
Kivihilli ja koksi																	
Malmi ja rikasteet									2	4						4	
Raakamineraalit	1											3		1	1	6	
Kappaletavara	1	5	2														
Muu tavara	2	32	18	5				4	3	6	5	5	1	1	22	24	
YHTEENSÄ	6	37	20	12			3	6	7	8	6	11	20	9	49	36	
TUONTI+VIENTI	1981	1982	1983	1984	1985	1986	1987	1988	1989	1990	1991	1992	1993	1994	1995	1996	
Sahaam. puutavara	2									2		3	19	7	16	11	
Sahattu puutavara																	
Sellul. ja puuhioke				1	1				3	5	4	2	1		2	3	
Paperi, pahvi, kart.																	
Vaneri																	
Metallit ja met.teoks	3	1	6		3	3	3	3	3	1	3	4	7	13	12	12	
Kemikaalit								1	2								
Lannoitteet																	
Vilja				7				2				4		13	24	21	
Kivennäisöljyt						6			2				2				
Kivihilli ja koksi	264	226	251	262	293	273	311	343	209	311	60	61	71	61	53	52	
Malmi ja rikasteet			2	9	44	14	19		1	1		10		2			
Raakamineraalit	92	97	108	91	83	133	170	166	191	186	137	122	104	108	154	128	
Kappaletavara	53	22	2			13						3		1	1	6	
Muu tavara	20	144	104	74	64	72	127	98	83	72	102	123	133	117	148	140	
YHTEENSÄ	434	490	474	444	487	514	631	613	494	578	310	328	350	333	428	363	
KOTIM.TAV.LIIK.	1981	1982	1983	1984	1985	1986	1987	1988	1989	1990	1991	1992	1993	1994	1995	1996	
Nestem. polttoain.																	
Muu tavara	4		4	2	11							2	1	1	1	7	
YHTEENSÄ	4	4	4	2	11							2	1	1	1	7	
KOTIM+ULKOM.L.	1981	1982	1983	1984	1985	1986	1987	1988	1989	1990	1991	1992	1993	1994	1995	1996	
	438	490	478	446	498	514	631	613	494	578	312	329	351	334	435	364	
Ulkom.matk.liik.	1981	1982	1983	1984	1985	1986	1987	1988	1989	1990	1991	1992	1993	1994	1995	1996	
Saapunut (1000 h.)																	
Lähtenyt (1000 h.)																	
YHTEENSÄ																	

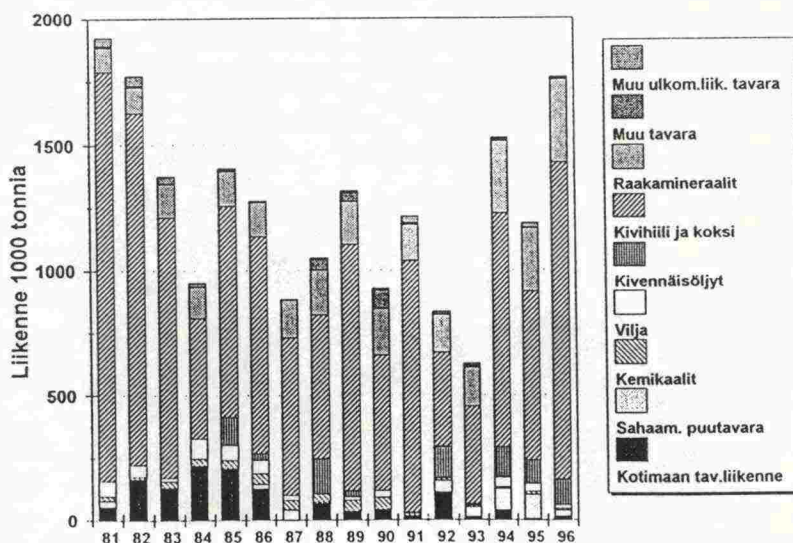
Kantvik. Tärkeimmät tavaralajit



INKOO

		Liikenne 1000 tonnia															
		1981	1982	1983	1984	1985	1986	1987	1988	1989	1990	1991	1992	1993	1994	1995	1996
TUONTI																	
Sahaam. puutavara															17		4
Sahattu puutavara																	
Sellul. ja puuhioke																	
Paperi, pahvi, kart.																	
Vaneri										1							1
Metallit ja met.teoks					2								1			3	1
Kemikaalit		17	10	26	28	35	42	38	35	44	49	9	9	7	9	13	8
Lannoitteet					2							3	5			6	
Vilja		58	44	6												6	12
Kivennäisöljyt										142	26	2	128		122	93	104
Kivihiili ja koksi		1633	1405	1041	468	842	837	631	543	985	544	1008	374	391	935	673	1239
Malmi ja rikasteet		31	39	27	9	2	3	3	5	4	6	7	2	6		2	2
Raakamineraalit		94	102	136	126	141	134	150	182	171	183	140	151	155	270	229	299
Kappaletavara						3				2			1				
Muu tavara		6	5	2		6	3		43	35	76	5	1	8	9	3	5
YHTEENSÄ		1839	1605	1238	635	1029	1019	822	950	1268	860	1172	672	567	1362	1029	1674
VIENTI		1981	1982	1983	1984	1985	1986	1987	1988	1989	1990	1991	1992	1993	1994	1995	1996
Sahaam. puutavara		23				3	18	44	4	4							
Sahattu puutavara															1		
Sellul. ja puuhioke																	
Paperi, pahvi, kart.												17					
Vaneri																	
Metallit ja met.teoks															1	3	
Kemikaalit																	
Lannoitteet																	
Vilja		3		7	80	59	53	18		12	23	5		7	35	26	1
Kivennäisöljyt						113	29										
Kivihiili ja koksi					12		30		29							1	29
Malmi ja rikasteet																	
Raakamineraalit					2							1			15	23	24
Kappaletavara															1		
Muu tavara		3							1		2	2	2	2	2		2
YHTEENSÄ		29		7	94	175	130	62	33	17	23	29	48	48	124	150	72
TUONTI+VIENTI		1981	1982	1983	1984	1985	1986	1987	1988	1989	1990	1991	1992	1993	1994	1995	1996
Sahaam. puutavara		23				3	18	44	4	4		4	48	39	86	97	20
Sahattu puutavara															1		
Sellul. ja puuhioke																	
Paperi, pahvi, kart.												17					1
Vaneri										1							
Metallit ja met.teoks					2								1		1	6	1
Kemikaalit		17	10	26	28	35	42	38	35	44	49	9	9	7	9	13	8
Lannoitteet					2							3	5			6	
Vilja		61	44	13	80	59	53	18		12	23	5		7	35	32	13
Kivennäisöljyt						113	29			142	26	2	128		122	93	104
Kivihiili ja koksi		1633	1405	1041	480	842	867	631	572	985	544	1008	374	391	935	674	1268
Malmi ja rikasteet		31	39	27	9	2	3	3	5	4	6	7	2	6		2	2
Raakamineraalit		94	102	136	128	141	134	150	182	171	183	141	151	155	285	252	323
Kappaletavara						3				2			1		1		
Muu tavara		9	5	2		6	3		43	36	76	7	1	10	11	3	7
YHTEENSÄ		1868	1605	1245	729	1204	1149	884	983	1285	883	1201	720	615	1486	1179	1746
KOTIM.TAV.LIIK.		1981	1982	1983	1984	1985	1986	1987	1988	1989	1990	1991	1992	1993	1994	1995	1996
Nestem. polttoain.		56	164	126	213	185	103		62	26	45				41	6	10
Muu tavara		1	4	6	8	21	26		6	8		14	113	14			9
YHTEENSÄ		57	168	132	221	206	129		68	34	45	14	113	14	41	6	19
KOTIM+ULKOM.L.		1981	1982	1983	1984	1985	1986	1987	1988	1989	1990	1991	1992	1993	1994	1995	1996
		1925	1773	1377	950	1410	1278	884	1051	1319	928	1215	833	629	1527	1185	1765
Ulkom.matk.liik.		1981	1982	1983	1984	1985	1986	1987	1988	1989	1990	1991	1992	1993	1994	1995	1996
Saapunut (1000 h.)										0,08							
Lähtenyt (1000 h.)										0,08							
YHTEENSÄ										0,16							

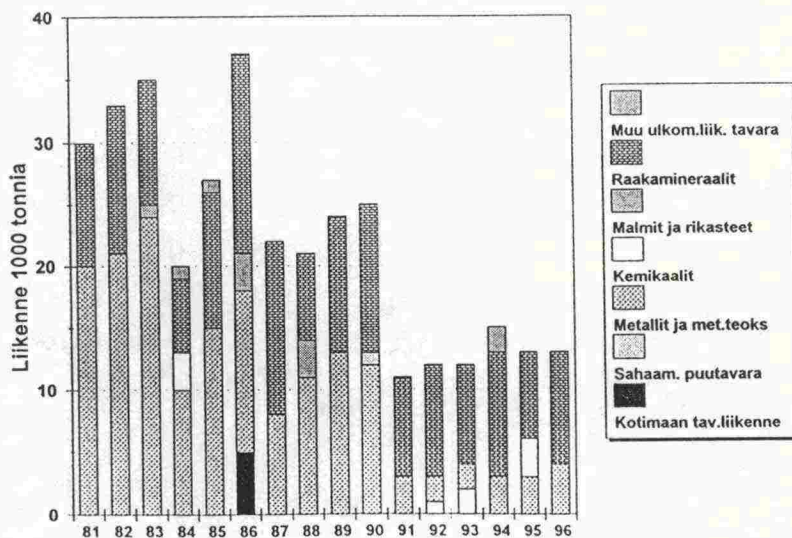
Inkoo, Tärkeimmät tavaralajit



TAMMISAARI

		Liikenne 1000 tonnia															
		1981	1982	1983	1984	1985	1986	1987	1988	1989	1990	1991	1992	1993	1994	1995	1996
TUONTI																	
Sahaam. puutavara																	
Sahattu puutavara																	
Sellul. ja puuhioke					1	1											
Paperi, pahvi, kart.																	
Vaneri																	
Metallit ja met.teoks		7	8	8	2	7	12	8	11	13	12	3	1	2	3	3	4
Kemikaalit					3											3	
Lannoitteet																	
Vilja																	
Kivennäisöljyt																	
Kivihiili ja koksi																	
Malmi ja rikasteet				1			3		3		1						
Raakamineraalit		10	12	10	6	11	16	14	7	10	12	8	8	8	10	7	9
Kappaletavara															2		
Muu tavara																	
YHTEENSÄ		17	20	19	12	19	31	22	21	23	25	11	9	10	15	12	13
VIENTI		1981	1982	1983	1984	1985	1986	1987	1988	1989	1990	1991	1992	1993	1994	1995	1996
Sahaam. puutavara														1	2		
Sahattu puutavara																	
Sellul. ja puuhioke																	
Paperi, pahvi, kart.																	
Vaneri																	
Metallit ja met.teoks		13	13	16	8	8	1						1				
Kemikaalit																	
Lannoitteet																	
Vilja																	
Kivennäisöljyt																	
Kivihiili ja koksi																	
Malmi ja rikasteet																	
Raakamineraalit										1			1				
Kappaletavara																	
Muu tavara																	
YHTEENSÄ		13	13	16	8	8	1			1			3	2			
TUONTI+VIENTI		1981	1982	1983	1984	1985	1986	1987	1988	1989	1990	1991	1992	1993	1994	1995	1996
Sahaam. puutavara														1	2		
Sahattu puutavara																	
Sellul. ja puuhioke					1	1											
Paperi, pahvi, kart.																	
Vaneri																	
Metallit ja met.teoks		20	21	24	10	15	13	8	11	13	12	3	2	2	3	3	4
Kemikaalit					3											3	
Lannoitteet																	
Vilja																	
Kivennäisöljyt																	
Kivihiili ja koksi																	
Malmi ja rikasteet				1			3		3		1						
Raakamineraalit		10	12	10	6	11	16	14	7	11	12	8	9	8	10	7	9
Kappaletavara															2		
Muu tavara																	
YHTEENSÄ		30	33	35	20	27	32	22	21	24	25	11	12	12	15	12	13
KOTIM.TAV.LIIK.		1981	1982	1983	1984	1985	1986	1987	1988	1989	1990	1991	1992	1993	1994	1995	1996
Nestem. polttoain.																	
Muu tavara							5										
YHTEENSÄ							5										
KOTIM+ULKOM.L.		1981	1982	1983	1984	1985	1986	1987	1988	1989	1990	1991	1992	1993	1994	1995	1996
		30	33	35	20	27	37	22	21	24	25	11	12	12	15		13
Ulkom.matk.liik.		1981	1982	1983	1984	1985	1986	1987	1988	1989	1990	1991	1992	1993	1994	1995	1996
Saapunut (1000 h.)																	
Lähtenyt (1000 h.)										0,2							
YHTEENSÄ										0,2							

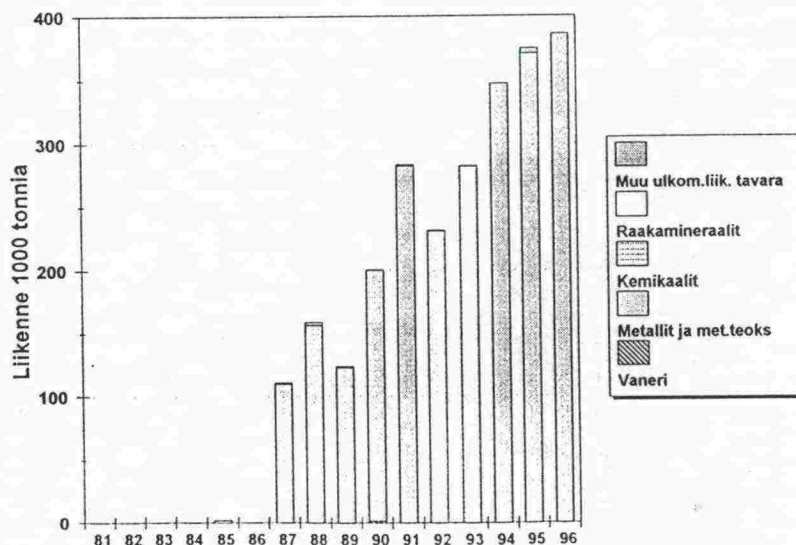
Tammisaari. Tärkeimmät tavaralajit



LAPPOHJA

		Liikenne 1000 tonnia																
		1981	1982	1983	1984	1985	1986	1987	1988	1989	1990	1991	1992	1993	1994	1995	1996	
TUONTI																		
Sahaam. puutavara										1								
Sahattu puutavara																		
Sellul. ja puuhioke																		
Paperi, pahvi, kart.																		
Vaneri																		
Metallit ja met.teoks										1	4			24	68	53	42	
Kemikaalit																		
Lannoitteet																		
Vilja																		
Kivennäisöljyt																		
Kivihilli ja koksi																		
Malmi ja rikasteet																4		
Raakamineraalit																		
Kappaletavara								1										
Muu tavara								1		2	4			24	68	57	42	
YHTEENSÄ								1		2	4			24	68	57	42	
VIENTI		1981	1982	1983	1984	1985	1986	1987	1988	1989	1990	1991	1992	1993	1994	1995	1996	
Sahaam. puutavara																		
Sahattu puutavara																		
Sellul. ja puuhioke													1					
Paperi, pahvi, kart.																		
Vaneri											2							
Metallit ja met.teoks								110	157	122	194	282	231	258	279	318	344	
Kemikaalit									2									
Lannoitteet																		
Vilja																		
Kivennäisöljyt																		
Kivihilli ja koksi																		
Malmi ja rikasteet																		
Raakamineraalit						2												
Kappaletavara																		
Muu tavara						2		110	159	122	196	283	231	258	279	318	344	
YHTEENSÄ						2		110	159	122	196	283	231	258	279	318	344	
TUONTI+VIENTI		1981	1982	1983	1984	1985	1986	1987	1988	1989	1990	1991	1992	1993	1994	1995	1996	
Sahaam. puutavara										1								
Sahattu puutavara																		
Sellul. ja puuhioke													1					
Paperi, pahvi, kart.																		
Vaneri											2							
Metallit ja met.teoks								110	157	123	198	282	231	282	347	371	386	
Kemikaalit									2									
Lannoitteet																		
Vilja																		
Kivennäisöljyt																		
Kivihilli ja koksi																		
Malmi ja rikasteet																4		
Raakamineraalit						2												
Kappaletavara									1									
Muu tavara						2		111	159	124	200	283	231	282	347	375	386	
YHTEENSÄ						2		111	159	124	200	283	231	282	347	375	386	
KOTIM.TAV.LIIK.		1981	1982	1983	1984	1985	1986	1987	1988	1989	1990	1991	1992	1993	1994	1995	1996	
Nestem. polttoain.																		
Muu tavara																		
YHTEENSÄ																		
KOTIM+ULKOM.L.		1981	1982	1983	1984	1985	1986	1987	1988	1989	1990	1991	1992	1993	1994	1995	1996	
						2		111	159	124	200	283	231	282	347	375	386	
Ulkom.matk.liik.		1981	1982	1983	1984	1985	1986	1987	1988	1989	1990	1991	1992	1993	1994	1995	1996	
Saapunut (1000 h.)																		
Lähtenyt (1000 h.)																		
YHTEENSÄ																		

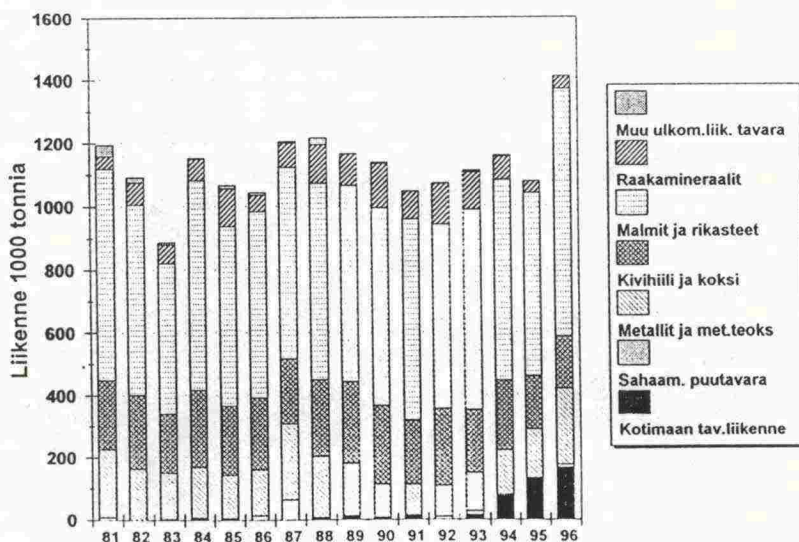
Lappohja. Tärkeimmät tavaralajit



KOVERHAR

		Liikenne 1000 tonnia															
TUONTI		1981	1982	1983	1984	1985	1986	1987	1988	1989	1990	1991	1992	1993	1994	1995	1996
Sahaam. puutavara																	
Sahattu puutavara																4	
Sellul. ja puuhioke																	
Paperi, pahvi, kart.																	
Vaneri																	
Metallit ja met.teoks		26	36	39	21	19	4	24	16	27	1	4	3	1	20	31	14
Kemikaalit		2													1		
Lannoitteet		9															
Vilja																	
Kivennäisöljyt						6											
Kivihili ja koksi		222	237	189	247	221	231	209	249	263	255	204	247	202	228	173	168
Malmit ja rikasteet		669	604	478	664	569	591	604	620	620	624	637	567	620	632	577	781
Raakamineraalit		40	69	62	68	121	51	79	122	101	140	88	128	116	71	37	40
Kappaletavara		9	1		2												
Muu tavara		13	9	5			7	7			3						
YHTEENSÄ		990	956	773	1002	936	884	916	1014	1011	1023	933	945	939	956	818	1003
VIENTI		1981	1982	1983	1984	1985	1986	1987	1988	1989	1990	1991	1992	1993	1994	1995	1996
Sahaam. puutavara		10					16	65	4				9	11	5	3	10
Sahattu puutavara									13								
Sellul. ja puuhioke																	
Paperi, pahvi, kart.																	
Vaneri		2				3		3					1				
Metallit ja met.teoks		192	129	109	141	119	142	220	179	140	105	92	97	123	119	124	229
Kemikaalit														1			
Lannoitteet																	
Vilja																	
Kivennäisöljyt																	
Kivihili ja koksi						2						5		1			
Malmit ja rikasteet											1		19	14			
Raakamineraalit														1	3		
Kappaletavara					1												
Muu tavara			7					1						4			
YHTEENSÄ		204	136	109	142	124	158	288	197	140	106	97	126	155	127	127	239
TUONTI+VIENTI		1981	1982	1983	1984	1985	1986	1987	1988	1989	1990	1991	1992	1993	1994	1995	1996
Sahaam. puutavara		10					16	65	4				9	11	5	3	10
Sahattu puutavara									13								
Sellul. ja puuhioke															4		
Paperi, pahvi, kart.																	
Vaneri		2				3		3					1				
Metallit ja met.teoks		218	165	148	162	138	146	244	195	167	106	96	100	124	139	155	243
Kemikaalit		2												1	1		
Lannoitteet		9															
Vilja																	
Kivennäisöljyt						6											
Kivihili ja koksi		222	237	189	247	223	231	209	249	263	255	209	247	203	228	173	168
Malmit ja rikasteet		669	604	478	664	569	591	604	620	620	625	637	586	634	632	577	781
Raakamineraalit		40	69	62	68	121	51	79	122	101	140	88	128	117	74	37	40
Kappaletavara		9	1		3												
Muu tavara		13	16	5			7	8			3			4			
YHTEENSÄ		1194	1092	882	1144	1060	1042	1204	1211	1151	1129	1030	1071	1094	1083	945	1242
KOTIM.TAV.LIIK.		1981	1982	1983	1984	1985	1986	1987	1988	1989	1990	1991	1992	1993	1994	1995	1996
Nestem. polttoain.																	
Muu tavara				4	9	6			4	14	8	16		16	77	132	167
YHTEENSÄ				4	9	6			4	14	8	16		16	77	132	167
KOTIM+ULKOM.L.		1981	1982	1983	1984	1985	1986	1987	1988	1989	1990	1991	1992	1993	1994	1995	1996
YHTEENSÄ		1194	1092	886	1153	1066	1042	1204	1215	1165	1137	1046	1071	1110	1160	1077	1409
Ulkom.matk.liik.		1981	1982	1983	1984	1985	1986	1987	1988	1989	1990	1991	1992	1993	1994	1995	1996
Saapunut (1000 h.)																	
Lähtenyt (1000 h.)																	
YHTEENSÄ																	

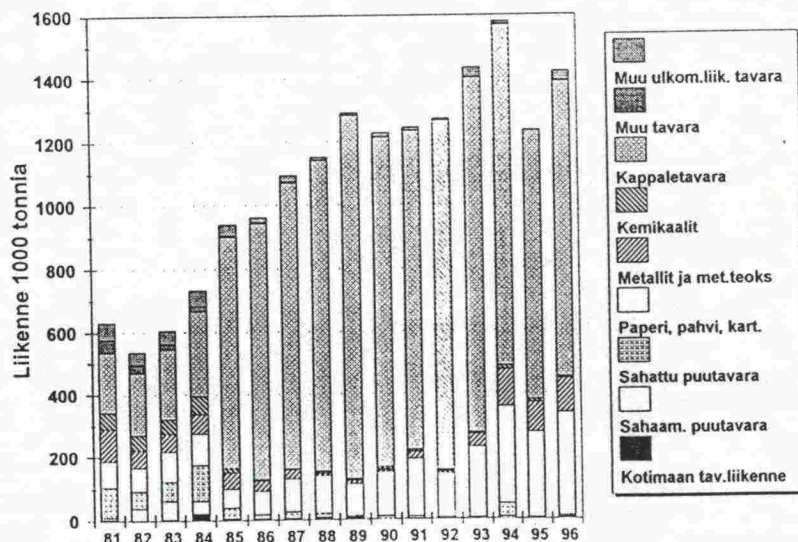
Koverhar. Tärkeimmät tavaralajit



HANKO

	Liikenne 1000 tonnia															
	1981	1982	1983	1984	1985	1986	1987	1988	1989	1990	1991	1992	1993	1994	1995	1996
TUONTI																
Sahaam. puutavara	1	31	58	30		2						7	1			
Sahattu puutavara	5	2	1	1												2
Sellul. ja puuhioke	5			1										1	3	1
Paperi, pahvi, kart.	1	2	8	5												
Vaneri										3						
Metallit ja met.teoks	57	34	35	25	12	3	4	1	4		1			57	69	96
Kemikaalit	45	43	43	54	13	4	3	7	4	8	7	6	5	8	6	6
Lannoitteet	2	2	3	1				2	4	4	3					
Vilja	1															
Kivennäisöljyt	1															
Kivihilli ja koksi														2		2
Malmi ja rikasteet	1		1	1												
Raakamineraalit	14	4	2	3		1		1								
Kappaletavara	149	158	173	192	359	388	419	506	551	451	375	406	357	357	295	349
Muu tavara	35	22	14	14	4	2	2	2		1						1
YHTEENSÄ	317	298	338	327	391	397	429	518	563	467	393	413	365	432	372	456
VIENTI	1981	1982	1983	1984	1985	1986	1987	1988	1989	1990	1991	1992	1993	1994	1995	1996
Sahaam. puutavara	8	8	3	11	1	1	2						5			4
Sahattu puutavara	90	53	57	111	36	16	25	13	6	12	1	3		44	2	9
Sellul. ja puuhioke	21	27	30	26	13	2	4	2	1	4	4		17	6		26
Paperi, pahvi, kart.	81	71	88	95	59	75	102	119	101	140	182	140	224	304	272	324
Vaneri	8	5	5	17	17	13	14	5	3	2	3	2		2	2	2
Metallit ja met.teoks	46	21	23	36	39	29	25	6	6	6	22	6	41	62	25	12
Kemikaalit	8	6	3	4	1									6	4	
Lannoitteet					1	1	2						4			
Vilja																
Kivennäisöljyt																
Kivihilli ja koksi														10	2	
Malmi ja rikasteet													2			
Raakamineraalit	3	2	2	1	1											
Kappaletavara	42	41	50	79	376	426	488	479	604	596	639	705	770	721	556	587
Muu tavara	5	4	3	3	1	1	1							1		
YHTEENSÄ	312	238	264	383	545	564	663	624	723	760	851	860	1069	1148	860	964
TUONTI+VIENTI	1981	1982	1983	1984	1985	1986	1987	1988	1989	1990	1991	1992	1993	1994	1995	1996
Sahaam. puutavara	9	39	61	41	3	1	2				7	1	5	7	2	4
Sahattu puutavara	95	55	58	112	36	16	25	13	6	12	1	3		44	2	9
Sellul. ja puuhioke	26	27	30	27	13	2	4	2	1	4	4		17	6		28
Paperi, pahvi, kart.	82	73	96	100	59	75	102	119	101	140	182	140	225	307	272	325
Vaneri	8	5	5	17	17	13	14	5	3	5	3	2		2	2	2
Metallit ja met.teoks	103	55	58	61	51	32	29	7	10	6	23	6	41	119	94	108
Kemikaalit	53	49	46	58	14	4	3	7	4	8	7	6	5	14	10	6
Lannoitteet	2	2	3	1	1	1	2	2	4	4	3		4			
Vilja	1															
Kivennäisöljyt	1															
Kivihilli ja koksi														12	2	2
Malmi ja rikasteet	1		1	1									2			
Raakamineraalit	17	6	4	4	2		1									
Kappaletavara	191	199	223	271	735	814	907	985	1155	1047	1014	1111	1127	1078	851	936
Muu tavara	40	26	17	17	5	3	3	2		1				1		1
YHTEENSÄ	629	536	602	710	936	961	1092	1142	1286	1227	1244	1273	1434	1580	1232	1420
KOTIM.TAV.LIIK.	1981	1982	1983	1984	1985	1986	1987	1988	1989	1990	1991	1992	1993	1994	1995	1996
Nestem. polttoain.				20	2		2	7								
Muu tavara	3	1	4	4	2	2	2	2	6		1				1	
YHTEENSÄ	3	1	4	24	4	2	2	9	6		1				1	
KOTIM.+ULKOM.L.	1981	1982	1983	1984	1985	1986	1987	1988	1989	1990	1991	1992	1993	1994	1995	1996
	632	537	606	734	940	963	1094	1151	1292	1227	1245	1273	1434	1580	1233	1420
Ulkom.matk.liik.	1981	1982	1983	1984	1985	1986	1987	1988	1989	1990	1991	1992	1993	1994	1995	1996
Saapunut (1000 h.)	0,51		0,002						0,008			0,06	0,06			
Lähtenyt (1000 h.)	0,49		0,07						0,18			0,06	0,06			
YHTEENSÄ	1		0,072						0,188			0,12	0,12			

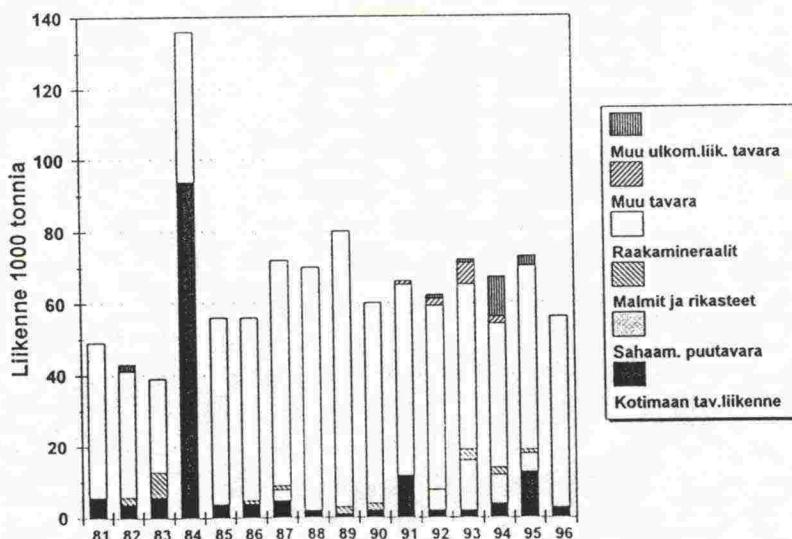
Hanko. Tärkeimmät tavaralajit



KEMIO

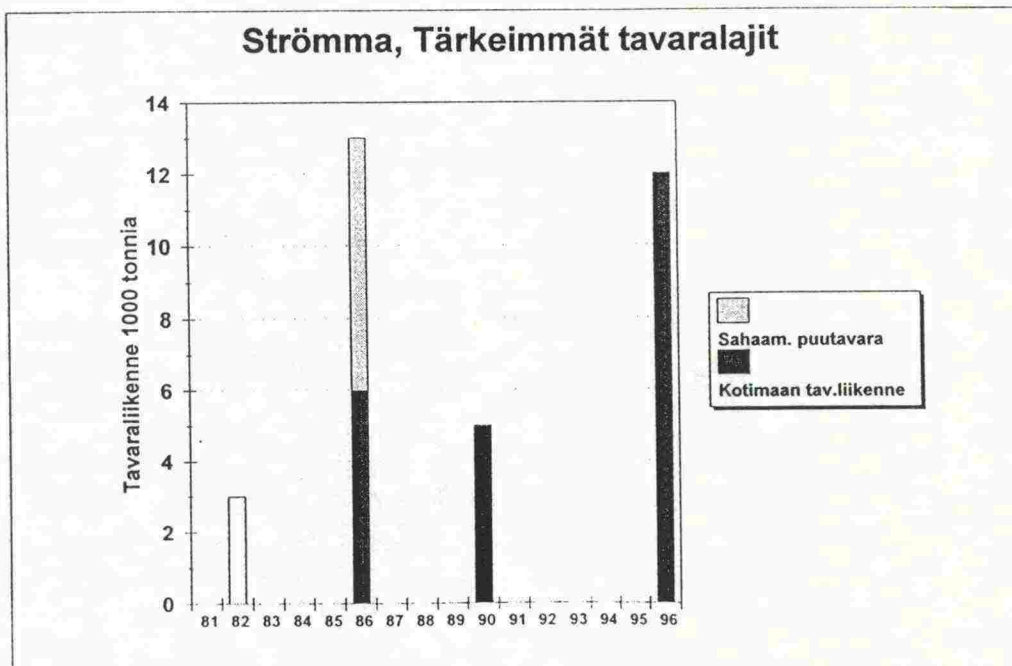
		Liikenne 1000 tonnia															
		1981	1982	1983	1984	1985	1986	1987	1988	1989	1990	1991	1992	1993	1994	1995	1996
TUONTI																	
Sahaam. puutavara																	
Sahattu puutavara																	
Sellul. ja puuhioke																	
Paperi, pahvi, kart.																	
Vaneri																	
Metallit ja met.teoks																	
Kemikaalit																	
Lannoitteet																	
Vilja																	
Kivennäisöljyt																	
Kivihiili ja koksi																	
Malmi ja rikasteet							1	1									
Raakamineraalit		1		3	12	20	18	35	37	51	31	29	25	24	27	37	29
Kappaletavara															2		
Muu tavara													2	4	2		
YHTEENSÄ		1		3	12	20	19	36	37	51	31	29	27	28	31	37	29
VIENTI		1981	1982	1983	1984	1985	1986	1987	1988	1989	1990	1991	1992	1993	1994	1995	1996
Sahaam. puutavara																	
Sahattu puutavara																	
Sellul. ja puuhioke																	
Paperi, pahvi, kart.																	
Vaneri																	
Metallit ja met.teoks																2	
Kemikaalit				2													
Lannoitteet																	
Vilja																	
Kivennäisöljyt																	
Kivihiili ja koksi																	
Malmi ja rikasteet			2	7						2	2			3	2	1	
Raakamineraalit		42	35	23	30	32	33	28	31	26	25	24	26	22	13	14	24
Kappaletavara															6	2	
Muu tavara												1		2			
YHTEENSÄ		42	39	30	30	32	33	31	31	28	27	25	33	42	32	23	24
TUONTI+VIENTI		1981	1982	1983	1984	1985	1986	1987	1988	1989	1990	1991	1992	1993	1994	1995	1996
Sahaam. puutavara								3					6	14	8	5	
Sahattu puutavara													1	1	1	1	
Sellul. ja puuhioke																	
Paperi, pahvi, kart.																	
Vaneri																	
Metallit ja met.teoks																2	
Kemikaalit				2													
Lannoitteet																	
Vilja																	
Kivennäisöljyt																	
Kivihiili ja koksi																	
Malmi ja rikasteet			2	7			1	1		2	2			3	2	1	
Raakamineraalit		43	35	26	42	52	51	63	68	77	56	53	51	46	40	51	53
Kappaletavara															8	2	
Muu tavara												1	2	6	2		
YHTEENSÄ		43	39	33	42	52	52	67	68	79	58	54	60	70	63	60	53
KOTIM.TAV.LIIK.		1981	1982	1983	1984	1985	1986	1987	1988	1989	1990	1991	1992	1993	1994	1995	1996
Nestem. polttoain.				6	80	1	4		2	1	2	4	2			4	2
Muu tavara		6	4		14	3		5				8		2	4	9	1
YHTEENSÄ		6	4	6	94	4	4	5	2	1	2	12	2	2	4	13	3
KOTIM+ULKOM.L.		1981	1982	1983	1984	1985	1986	1987	1988	1989	1990	1991	1992	1993	1994	1995	1996
		49	43	39	136	56	56	72	70	80	60	66	62	72	67	73	56
Ulkom.matk.liik.		1981	1982	1983	1984	1985	1986	1987	1988	1989	1990	1991	1992	1993	1994	1995	1996
Saapunut (1000 h.)																	
Lähtenyt (1000 h.)																	
YHTEENSÄ																	

Kemiö. Tärkeimmät tavaralajit



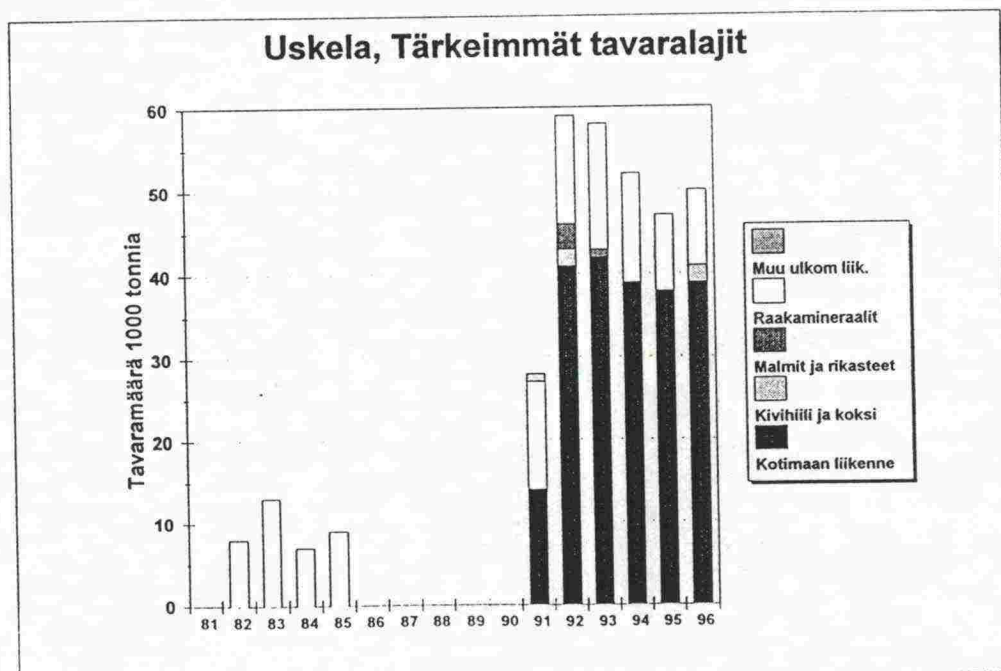
STRÖMMA

		Liikenne 1000 tonnia															
		1981	1982	1983	1984	1985	1986	1987	1988	1989	1990	1991	1992	1993	1994	1995	1996
TUONTI																	
Sahaam. puutavara																	
Sahattu puutavara																	
Sellul. ja puuhioke																	
Paperi, pahvi, kart.																	
Vaneri																	
Metallit ja met.teoks																	
Kemikaalit																	
Lannoitteet																	
Vilja																	
Kivennäisöljyt																	
Kivihili ja koksi																	
Malmi ja rikasteet																	
Raakamineraalit																	
Kappaletavara																	
Muu tavara																	
YHTEENSÄ																	
VIENTI		1981	1982	1983	1984	1985	1986	1987	1988	1989	1990	1991	1992	1993	1994	1995	1996
Sahaam. puutavara			3				7										
Sahattu puutavara																	
Sellul. ja puuhioke																	
Paperi, pahvi, kart.																	
Vaneri																	
Metallit ja met.teoks																	
Kemikaalit																	
Lannoitteet																	
Vilja																	
Kivennäisöljyt																	
Kivihili ja koksi																	
Malmi ja rikasteet																	
Raakamineraalit																	
Kappaletavara																	
Muu tavara																	
YHTEENSÄ			3				7										
TUONTI+VIENTI		1981	1982	1983	1984	1985	1986	1987	1988	1989	1990	1991	1992	1993	1994	1995	1996
Sahaam. puutavara			3				7										
Sahattu puutavara																	
Sellul. ja puuhioke																	
Paperi, pahvi, kart.																	
Vaneri																	
Metallit ja met.teoks																	
Kemikaalit																	
Lannoitteet																	
Vilja																	
Kivennäisöljyt																	
Kivihili ja koksi																	
Malmi ja rikasteet																	
Raakamineraalit																	
Kappaletavara																	
Muu tavara																	
YHTEENSÄ			3				7										
KOTIM.TAV.LIIK.		1981	1982	1983	1984	1985	1986	1987	1988	1989	1990	1991	1992	1993	1994	1995	1996
Nestem. polttoain.																	
Muu tavara							6				5						12
YHTEENSÄ							6				5						12
KOTIM+ULKOM.L.		1981	1982	1983	1984	1985	1986	1987	1988	1989	1990	1991	1992	1993	1994	1995	1996
			3				13				5						12
Ulkom.matk.liik.		1981	1982	1983	1984	1985	1986	1987	1988	1989	1990	1991	1992	1993	1994	1995	1996
Saapunut (1000 h.)																	
Lähtenyt (1000 h.)																	
YHTEENSÄ																	



USKELA(=SALO)

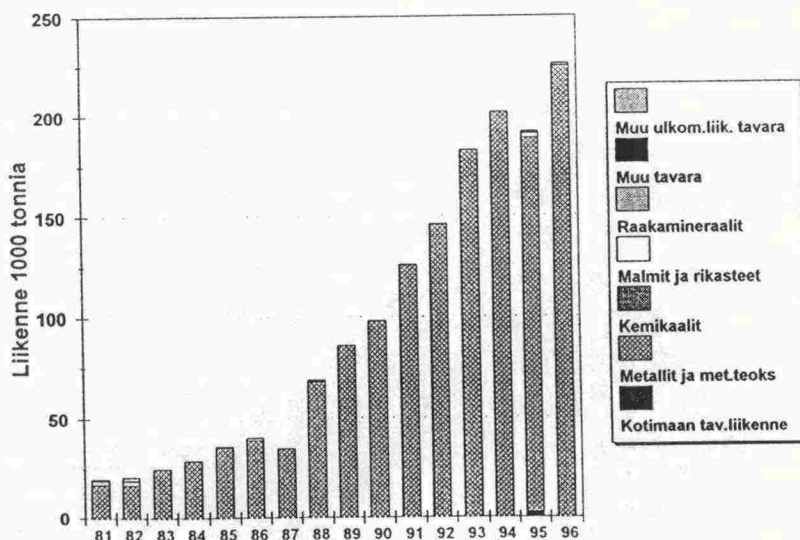
	Liikenne 1000 tonnia															
	1981	1982	1983	1984	1985	1986	1987	1988	1989	1990	1991	1992	1993	1994	1995	1996
TUONTI																
Sahaam. puutavara																
Sahattu puutavara																
Sellul. ja puuhioke																
Paperi, pahvi, kart.																
Vaneri																
Metallit ja met.teoks																
Kemikaalit																
Lannoitteet																
Vilja																
Kivennäisöljyt																
Kivihili ja koksi													2			2
Malmi ja rikasteet												3	1			
Raakamineraalit		8	13	7	9						13	13	15	13	9	9
Kappaletavara																
Muu tavara																
YHTEENSÄ		8	13	7	9						13	18	16	13	9	11
VIENTI	1981	1982	1983	1984	1985	1986	1987	1988	1989	1990	1991	1992	1993	1994	1995	1996
Sahaam. puutavara												1				
Sahattu puutavara																
Sellul. ja puuhioke																
Paperi, pahvi, kart.																
Vaneri																
Metallit ja met.teoks																
Kemikaalit																
Lannoitteet																
Vilja																
Kivennäisöljyt																
Kivihili ja koksi																
Malmi ja rikasteet																
Raakamineraalit																
Kappaletavara																
Muu tavara																
YHTEENSÄ											1					
TUONTI+VIENTI	1981	1982	1983	1984	1985	1986	1987	1988	1989	1990	1991	1992	1993	1994	1995	1996
Sahaam. puutavara												1				
Sahattu puutavara																
Sellul. ja puuhioke																
Paperi, pahvi, kart.																
Vaneri																
Metallit ja met.teoks																
Kemikaalit																
Lannoitteet																
Vilja																
Kivennäisöljyt																
Kivihili ja koksi																
Malmi ja rikasteet																
Raakamineraalit		8	13	7	9						13	13	15	13	9	9
Kappaletavara																
Muu tavara																
YHTEENSÄ		8	13	7	9						14	18	16	13	9	11
KOTIM.TAV.LIIK.	1981	1982	1983	1984	1985	1986	1987	1988	1989	1990	1991	1992	1993	1994	1995	1996
Nestem. polttoain.												14	41	42	39	38
Muu tavara												14	41	42	39	39
YHTEENSÄ												14	41	42	39	39
KOTIM+ULKOM.L.	1981	1982	1983	1984	1985	1986	1987	1988	1989	1990	1991	1992	1993	1994	1995	1996
		8	13	7	9						28	59	58	52	47	50
Ulkom.matk.liik.	1981	1982	1983	1984	1985	1986	1987	1988	1989	1990	1991	1992	1993	1994	1995	1996
Saapunut (1000 h.)																
Lähtenyt (1000 h.)																
YHTEENSÄ																



TAALINTEHDAS

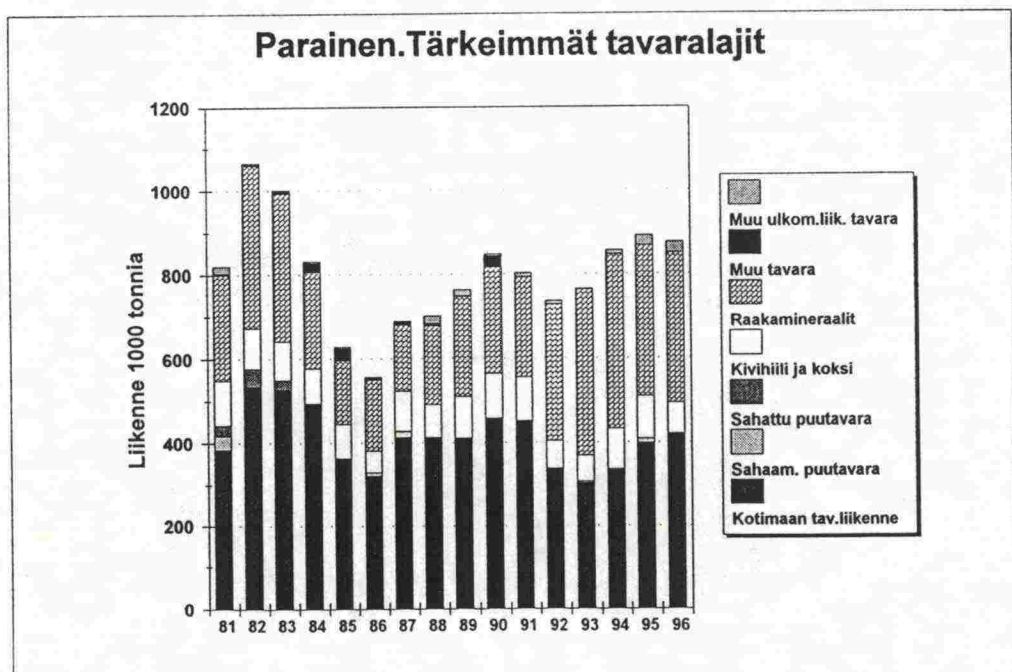
	Liikenne 1000 tonnia															
	1981	1982	1983	1984	1985	1986	1987	1988	1989	1990	1991	1992	1993	1994	1995	1996
TUONTI																
Sahaam. puutavara																
Sahattu puutavara																
Sellul. ja puuhioke																
Paperi, pahvi, kart.																
Vaneri																
Metallit ja met.teoks	4	5	7	5	9	3	4	5	3		1	1		3	3	
Kemikaalit								1								
Lannoitteet																
Vilja																
Kivennäisöljyt																
Kivihili ja koksi																
Malmi ja rikasteet			2													
Raakamineraalit	2	2													1	
Kappaletavara																
Muu tavara	1															
YHTEENSÄ	7	9	7	5	9	3	4	6	3		1	1		3	4	
VIENTI	1981	1982	1983	1984	1985	1986	1987	1988	1989	1990	1991	1992	1993	1994	1995	1996
Sahaam. puutavara																
Sahattu puutavara																
Sellul. ja puuhioke																
Paperi, pahvi, kart.																
Vaneri																
Metallit ja met.teoks	13	12	18	24	27	36	31	63	83	98	125	145	183	199	183	225
Kemikaalit																
Lannoitteet																
Vilja																
Kivennäisöljyt																
Kivihili ja koksi																
Malmi ja rikasteet						1									2	
Raakamineraalit																1
Kappaletavara																
Muu tavara																
YHTEENSÄ	13	12	18	24	27	37	31	63	83	98	125	145	183	199	185	226
TUONTI+VIENTI	1981	1982	1983	1984	1985	1986	1987	1988	1989	1990	1991	1992	1993	1994	1995	1996
Sahaam. puutavara																
Sahattu puutavara																
Sellul. ja puuhioke																
Paperi, pahvi, kart.																
Vaneri																
Metallit ja met.teoks	17	17	25	29	36	39	35	68	86	98	126	146	183	202	186	225
Kemikaalit								1								
Lannoitteet																
Vilja																
Kivennäisöljyt																
Kivihili ja koksi																
Malmi ja rikasteet			2			1									2	
Raakamineraalit	2	2													1	1
Kappaletavara																
Muu tavara	1															
YHTEENSÄ	20	21	25	29	36	40	35	69	86	98	126	146	183	202	189	226
KOTIM.TAV.LIIK.	1981	1982	1983	1984	1985	1986	1987	1988	1989	1990	1991	1992	1993	1994	1995	1996
Nestem. polttoain.																
Muu tavara																3
YHTEENSÄ																3
KOTIM+ULKOM.L.	1981	1982	1983	1984	1985	1986	1987	1988	1989	1990	1991	1992	1993	1994	1995	1996
Saapunut (1000 h.)																
Lähtenyt (1000 h.)																
YHTEENSÄ	20	21	25	29	36	40	35	69	86	98	126	146	183	202	192	226
Ulkom.matk.liik.	1981	1982	1983	1984	1985	1986	1987	1988	1989	1990	1991	1992	1993	1994	1995	1996
Saapunut (1000 h.)																
Lähtenyt (1000 h.)																
YHTEENSÄ																

Taalintehdas. Tärkeimmät tavaralajit



PARAINEN

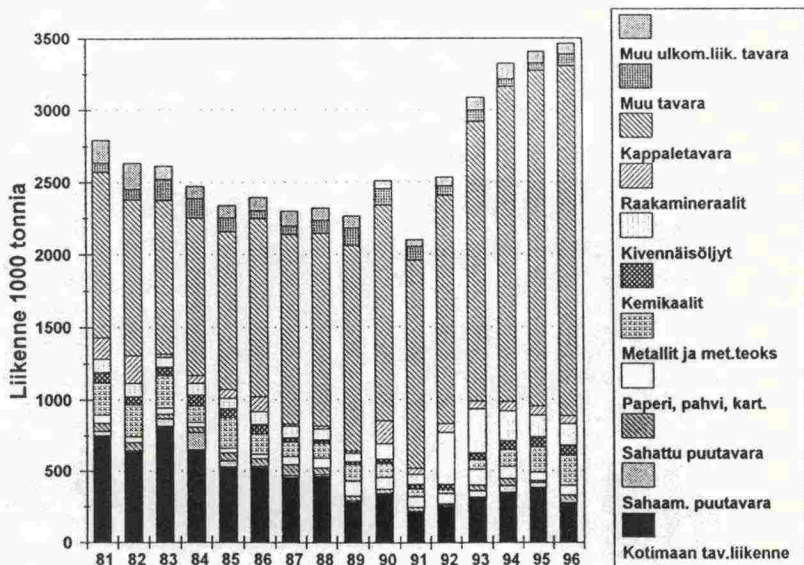
TUONTI	Liikenne 1000 tonnia															
	1981	1982	1983	1984	1985	1986	1987	1988	1989	1990	1991	1992	1993	1994	1995	1996
Sahaam. puutavara				1												
Sahattu puutavara																
Sellul. ja puuhioke																
Paperi, pahvi, kart.																
Vaneri																
Metallit ja met.teoks															6	
Kemikaalit	11					2									1	
Lannoitteet																
Vilja																
Kivennäisöljyt											2					
Kivihili ja koksi	106	96	91	84	82	52	95	78	97	107	104	66	56	96	99	72
Malmi ja rikasteet								4	13		5			8	12	25
Raakamineraalit	153	170	212	170	151	169	158	187	221	234	216	232	239	244	215	243
Kappaletavara									1	5	1			2		1
Muu tavara	2	2	7	1	27	4	8	6	1	21			1	1		
YHTEENSÄ	272	268	311	255	262	225	261	275	333	367	328	298	296	351	333	341
VIENTI	1981	1982	1983	1984	1985	1986	1987	1988	1989	1990	1991	1992	1993	1994	1995	1996
Sahaam. puutavara	33	1	3			8	14	2								
Sahattu puutavara	25	43	23	1			1	1	3							1
Sellul. ja puuhioke																
Paperi, pahvi, kart.								3								
Vaneri								1								
Metallit ja met.teoks	2	2	1	1	1											
Kemikaalit								8								
Lannoitteet																
Vilja																
Kivennäisöljyt																
Kivihili ja koksi													6			
Malmi ja rikasteet																5
Raakamineraalit	99	217	139	59					18	18	23	92	155	168	144	113
Kappaletavara	3	1		2							8					
Muu tavara	1			20	2	2				5						
YHTEENSÄ	163	264	166	83	3	10	15	15	21	23	23	100	165	172	160	114
TUONTI+VIENTI	1981	1982	1983	1984	1985	1986	1987	1988	1989	1990	1991	1992	1993	1994	1995	1996
Sahaam. puutavara	33	1	3			8	14	2								
Sahattu puutavara	25	43	24	1			1	1	3							1
Sellul. ja puuhioke																
Paperi, pahvi, kart.								3								
Vaneri								1								
Metallit ja met.teoks	2	2	1	1	1											6
Kemikaalit	11				2			8								1
Lannoitteet																
Vilja																
Kivennäisöljyt												2				
Kivihili ja koksi	106	96	91	84	82	52	95	78	97	107	104	66	62	96	99	72
Malmi ja rikasteet								4	13		5			8	17	25
Raakamineraalit	252	387	351	229	151	169	158	187	239	252	239	324	394	412	359	356
Kappaletavara	3	1		2					1	5	1	8		2		1
Muu tavara	3	2	7	21	29	6	8	6	1	26			1	1		
YHTEENSÄ	435	532	477	338	265	235	276	290	354	390	351	398	461	523	493	455
KOTIM.TAV.LIIK.	1981	1982	1983	1984	1985	1986	1987	1988	1989	1990	1991	1992	1993	1994	1995	1996
Nestem. polttoain.	385	534	524	493	364	322	414	411	409	458	452	339	304	334	399	421
Muu tavara	385	534	524	493	364	322	414	411	409	458	452	339	304	334	399	421
YHTEENSÄ	385	534	524	493	364	322	414	411	409	458	452	339	304	334	399	421
KOTIM+ULKOM.L.	1981	1982	1983	1984	1985	1986	1987	1988	1989	1990	1991	1992	1993	1994	1995	1996
	820	1066	1001	831	629	557	690	701	763	848	803	737	765	857	892	876
Ulkom.matk.liik.	1981	1982	1983	1984	1985	1986	1987	1988	1989	1990	1991	1992	1993	1994	1995	1996
Saapunut (1000 h.)																
Lähtenyt (1000 h.)																
YHTEENSÄ																



TURKU

		Liikenne 1000 tonnia														
TUONTI	1981	1982	1983	1984	1985	1986	1987	1988	1989	1990	1991	1992	1993	1994	1995	1996
Sahaam. puutavara			48	116	36		1							4		
Sahattu puutavara			4	18	9					2	2	1	1			
Sellul. ja puuhioke	9	26	8	19	16	2	10	8	12	12	8	15	5		3	2
Paperi, pahvi, kart.	2		1				1		1	1	1	1	7			
Vaneri				2	1	1			5	2		1			1	3
Metallit ja met.teoks	118	142	124	96	181	93	83	102	110	95	49	20	47	88	128	136
Kemikaalit	78	50	60	65	61	71	30	27	19	32	29	35	36	47	48	53
Lannoitteet	18	14	1	3		4	14	8		4	8	7	5		1	1
Vilja	17	39	4		2	33	8	17	10		2	5	5	7	4	
Kivennäisöljyt	90	91	66	80	72	84	77	74	64	93	68	360	304	186	148	149
Kivihili ja koksi	50	44	21	10	8	17	21	18	12	12	5	15	12	22	32	23
Malmi ja rikasteet		2	2	4	9				3	1	2	1		4	2	1
Raakamineraalit	78	120	6	18	49	101	18	16	11	158	32	27	22	31	28	18
Kappaletavara	652	604	577	573	563	620	651	686	748	798	729	781	915	1072	1143	1217
Muu tavara	55	46	73	61	59	37	53	70	75	86	63	57	57	42	39	69
YHTEENSÄ	1167	1178	995	1065	1066	1063	967	1026	1072	1295	995	1326	1416	1503	1577	1671
VIENTI	1981	1982	1983	1984	1985	1986	1987	1988	1989	1990	1991	1992	1993	1994	1995	1996
Sahaam. puutavara	24	11	2	3	7	12	13	16	13			12	43	44	30	
Sahattu puutavara	59	56	30	21	49	52	80	43	29	27	23	14	43	50	18	55
Sellul. ja puuhioke		8	5		11	4	5	6	2		2	2	1	28		1
Paperi, pahvi, kart.	54	41	37	32	32	32	51	68	100	77	77	65	101	84	57	65
Vaneri	45	44	47	36	35	32	40	31	30	24	20	15	33	43	33	30
Metallit ja met.teoks	107	81	102	22	30	48	23	3	6	5	4	12	19	31	48	72
Kemikaalit		10	2	10	3						5	4	14	14	27	23
Lannoitteet	10			1									24			
Vilja	2			1			1		3				2	1	6	11
Kivennäisöljyt										11		2	2	20		
Kivihili ja koksi				2												
Malmi ja rikasteet									1							
Raakamineraalit	68	70	17	38	14	5	1	2	5	5	9	35	31	36	36	37
Kappaletavara	487	470	479	506	518	604	650	643	670	689	711	794	1012	1105	1175	1199
Muu tavara	13	28	78	78	41	20	12	21	48	32	31	11	25	10	10	19
YHTEENSÄ	869	819	799	750	740	809	876	833	907	870	882	966	1350	1466	1441	1513
TUONTI+VIENTI	1981	1982	1983	1984	1985	1986	1987	1988	1989	1990	1991	1992	1993	1994	1995	1996
Sahaam. puutavara	24	11	50	119	43	12	14	16	13			12	43	48	30	
Sahattu puutavara	59	56	34	39	58	52	80	43	31	29	23	15	44	50	18	55
Sellul. ja puuhioke	9	34	13	19	27	6	15	14	14	12	10	17	6	28	3	3
Paperi, pahvi, kart.	56	41	38	32	32	32	52	68	101	77	77	66	108	84	57	65
Vaneri	45	44	47	38	36	33	40	31	35	26	20	16	33	43	34	33
Metallit ja met.teoks	225	223	226	118	211	141	106	105	116	100	53	32	66	119	176	208
Kemikaalit	78	60	62	75	64	71	30	27	19	32	34	39	50	61	75	76
Lannoitteet	28	14	1	4		4	14	8		4	8	7	29		1	1
Vilja	19	39	4	1	2	33	9	17	13		2	5	7	8	10	11
Kivennäisöljyt	90	91	66	80	72	84	77	74	64	104	68	362	306	206	148	149
Kivihili ja koksi	50	44	21	12	8	17	21	18	12	12	5	15	12	22	32	23
Malmi ja rikasteet		2	2	4	9				4	1	2	1		4	2	1
Raakamineraalit	146	190	23	56	63	106	19	18	16	163	41	62	53	67	64	55
Kappaletavara	1139	1074	1056	1079	1081	1224	1301	1329	1418	1487	1440	1575	1927	2177	2318	2416
Muu tavara	68	74	151	139	100	57	65	91	123	118	94	68	82	52	49	88
YHTEENSÄ	2036	1997	1794	1815	1806	1872	1843	1859	1979	2165	1877	2292	2766	2969	3018	3184
KOTIM.TAV.LIIK.	1981	1982	1983	1984	1985	1986	1987	1988	1989	1990	1991	1992	1993	1994	1995	1996
Nestem. polttoain.	324	334	303	308	224	227	222	233	57	65	67	127	135	267	254	167
Muu tavara	431	301	518	347	308	298	234	231	228	283	158	120	184	85	136	113
YHTEENSÄ	755	635	821	655	532	525	456	464	285	348	225	247	319	352	389	280
KOTIM.+ULKOM.L.	1981	1982	1983	1984	1985	1986	1987	1988	1989	1990	1991	1992	1993	1994	1995	1996
	2791	2632	2615	2470	2338	2397	2299	2323	2264	2513	2102	2539	3085	3321	3407	3464
Ulkom.matk.liik.	1981	1982	1983	1984	1985	1986	1987	1988	1989	1990	1991	1992	1993	1994	1995	1996
Saapunut (1000 h.)	740	732	763	774	886	960	934	989	1162	1198	1316	1349	1650	1640	1758	1723
Lähtenyt (1000 h.)	734	750	784	788	898	969	940	990	1140	1205	1327	1386	1660	1607	1754	1710
YHTEENSÄ	1474	1482	1547	1562	1784	1929	1874	1979	2302	2403	2643	2735	3310	3247	3512	3433

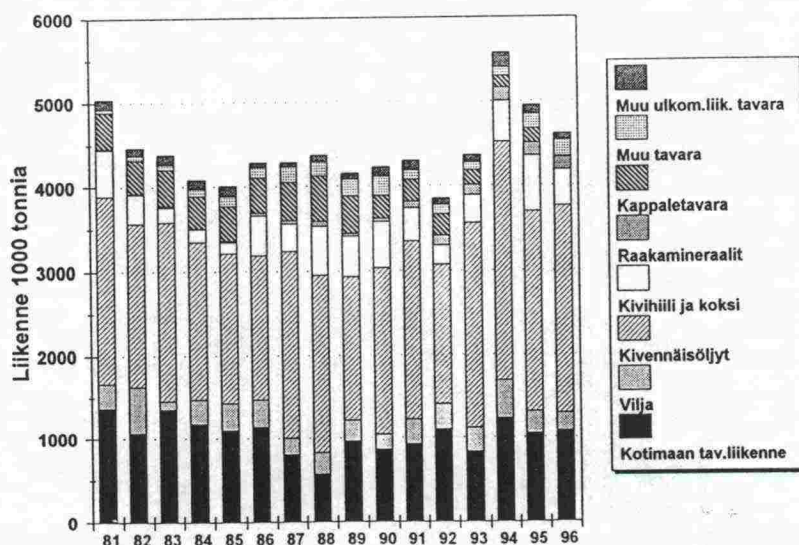
Turku. Tärkeimmät tavaralajit



NAANTALI

	Liikenne 1000 tonnia															
	1981	1982	1983	1984	1985	1986	1987	1988	1989	1990	1991	1992	1993	1994	1995	1996
TUONTI																
Sahaam. puutavara			7	5					1							
Sahattu puutavara	1															
Sellul. ja puuhioke																
Paperi, pahvi, kart.																
Vaneri																
Metallit ja met.teoks				7	8		8	4	10	5	5	7	3	15	27	26
Kemikaalit	23	20	23	12	15	15	14	6	7	7	18	10	12	5	12	33
Lannoitteet		4	1	2		2			1	2		1	1			
Vilja	295	556	64	79	122	90	105	251	152	83	64	112	109	136	115	117
Kivennäisöljyt	2089	1809	1852	1706	1609	1599	2019	1920	1662	1776	1863	1344	2013	2336	1965	1953
Kivihiili ja koksi	550	347	176	146	121	473	318	564	484	539	388	225	325	470	658	412
Malmi ja rikasteet		5				8	2	2		1	6	3	13	1	1	1
Raakamineraalit	8	8	17	8	3	13	18	34	18	24	61	79	61	100	76	91
Kappaletavara	209	181	204	198	218	210	241	278	220	134	124	117	82	56	97	6
Muu tavara	30	58	54	46	65	56	76	90	106	168	64	92	84	93	172	175
YHTEENSÄ	3205	2988	2398	2209	2161	2466	2801	3149	2661	2739	2593	1990	2703	3212	3122	2815
VIENTI																
Sahaam. puutavara	46		13	1	7	8		1	1		2	10	32	70	36	
Sahattu puutavara	38	51	61	64	54	5						1	1	5	3	
Sellul. ja puuhioke							1									
Paperi, pahvi, kart.				1			2									1
Vaneri						2						2				
Metallit ja met.teoks		1	1	7	26		10	46	31	43	45	24	19	76	17	
Kemikaalit	1		5		6	11	9	10	21	41	23	2	3	1	1	2
Lannoitteet																
Vilja			38	221	203	245	98	11	99	103	238	190	178	323	153	95
Kivennäisöljyt	144	136	279	172	185	116	215	205	56	216	266	321	427	493	412	517
Kivihiili ja koksi							7						12			3
Malmi ja rikasteet							7				10	9	4	5	3	5
Raakamineraalit					16	18	24	26	13	22	19	41	59	55	72	60
Kappaletavara	228	212	220	188	200	202	217	264	222	137	135	136	93	89	77	6
Muu tavara	9	2	8	43	48	69	98	72	85	56	42	18	7	6	3	18
YHTEENSÄ	466	402	625	697	745	676	674	649	529	618	780	754	823	1135	776	707
TUONTI+VIENTI																
Sahaam. puutavara	46		20	6	7	8		1	2		2	10	32	70	36	
Sahattu puutavara	39	51	61	64	54	5						1	1	5	3	
Sellul. ja puuhioke							1									
Paperi, pahvi, kart.				1			2									1
Vaneri						2							2			
Metallit ja met.teoks		1	1	14	34		18	50	41	48	50	31	22	91	44	26
Kemikaalit	24	20	28	12	21	26	23	16	28	48	41	12	15	6	13	35
Lannoitteet		4	1	2		2			1	2		1	1			
Vilja	295	556	102	300	325	335	203	262	251	186	302	302	287	459	268	212
Kivennäisöljyt	2233	1945	2131	1878	1794	1715	2234	2125	1718	1992	2129	1665	2440	2829	2377	2470
Kivihiili ja koksi	550	347	176	146	121	473	318	571	484	539	388	225	325	482	658	415
Malmi ja rikasteet		5				8	2	9		1	16	12	17	6	3	6
Raakamineraalit	8	8	17	8	19	31	42	60	31	46	80	120	120	155	148	151
Kappaletavara	437	393	424	386	418	412	458	542	442	271	259	253	175	145	174	12
Muu tavara	39	60	62	89	113	125	174	162	191	224	106	110	91	99	175	193
YHTEENSÄ	3671	3390	3023	2906	2906	3142	3475	3798	3190	3357	3373	2744	3526	4347	3898	3522
KOTIM.TAV.LIIK.																
Nestem. polttoain.	1135	899	1196	1003	979	978	657	418	817	687	834	972	705	1080	889	896
Muu tavara	234	172	159	172	122	163	150	156	149	175	90	134	132	152	164	190
YHTEENSÄ	1369	1071	1355	1175	1101	1141	807	574	966	862	924	1106	837	1232	1053	1086
KOTIM+ULKOM.L.																
	5040	4461	4378	4081	4007	4283	4282	4372	4156	4219	4297	3850	4363	5579	4951	4608
Ulkom.matk.liik.																
Saapunut (1000 h.)	358	361	343	357	367	355	337	356	441	445	363	285	177	70	60	41
Lähtenyt (1000 h.)	373	370	360	373	370	359	332	364	452	486	370	276	146	80	54	43
YHTEENSÄ	731	731	703	730	737	714	669	720	893	931	733	561	323	150	114	84

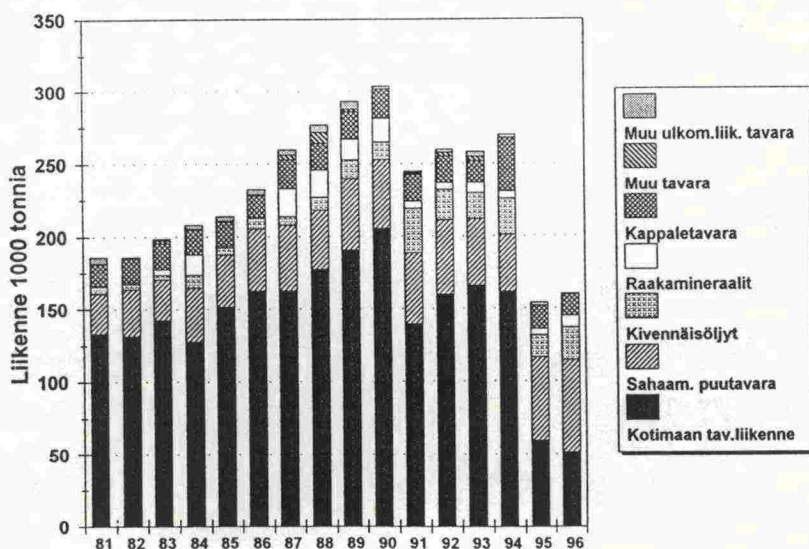
Naantali. Tärkeimmät tavaralajit



MAARIANHAMINA

	Liikenne 1000 tonnia															
	1981	1982	1983	1984	1985	1986	1987	1988	1989	1990	1991	1992	1993	1994	1995	1996
TUONTI																
Sahaam. puutavara																
Sahattu puutavara																
Sellul. ja puuhioke																
Paperi, pahvi, kart.																
Vaneri																
Metallit ja met.teoks			1					1								
Kemikaalit				1	1	1	1	1	1	1						
Lannoitteet						1	1	1								
Vilja	1								3							
Kivennäisöljyt	5	4	3	9	5	7	6	9	13	12	30	21	18	25	15	22
Kivihiihi ja koksi	2															
Malmi ja rikasteet						1	1									
Raakamineraalit		1	4	13	1		19	19	14	16	5	5	7	5	4	8
Kappaletavara	11	11	13	11	10	11	15	13	15	17	15	15	10	10	13	11
Muu tavara				1	1	1	3	8	2		1	3	3			
YHTEENSÄ	19	16	21	35	18	22	46	52	48	46	51	44	38	40	38	51
VIENTI	1981	1982	1983	1984	1985	1986	1987	1988	1989	1990	1991	1992	1993	1994	1995	1996
Sahaam. puutavara	27	32	28	37	36	43	45	40	49	47	49	51	46	39	51	52
Sahattu puutavara	1				1		1	2	1	1	1	2	3	2	2	1
Sellul. ja puuhioke																
Paperi, pahvi, kart.																
Vaneri																
Metallit ja met.teoks				1	1											
Kemikaalit																
Lannoitteet																
Vilja																
Kivennäisöljyt																
Kivihiihi ja koksi																
Malmi ja rikasteet																
Raakamineraalit				1												
Kappaletavara	5	6	5	6	6	4	5	5	4	4	4	3	5	27	3	4
Muu tavara			2													
YHTEENSÄ	33	38	35	45	44	47	51	47	54	52	54	56	54	68	56	56
TUONTI+VIENTI	1981	1982	1983	1984	1985	1986	1987	1988	1989	1990	1991	1992	1993	1994	1995	1996
Sahaam. puutavara	27	32	28	37	36	43	45	40	49	47	49	51	46	39	57	63
Sahattu puutavara	1				1		1	2	1	1	1	2	3	2	2	1
Sellul. ja puuhioke																
Paperi, pahvi, kart.																
Vaneri																
Metallit ja met.teoks				1	1			1								
Kemikaalit				1	1			1			1					
Lannoitteet						1	1	1								
Vilja	1								3							
Kivennäisöljyt	5	4	3	9	5	7	6	9	13	12	30	21	18	25	15	22
Kivihiihi ja koksi	2															
Malmi ja rikasteet						1	1									
Raakamineraalit		1	4	14	1		19	19	14	16	5	5	7	5	4	8
Kappaletavara	16	17	18	17	16	15	20	18	19	21	19	18	15	37	16	15
Muu tavara			2	1	1	1	3	8	2		1	3	3			
YHTEENSÄ	52	54	56	80	62	69	97	99	102	98	105	100	92	108	94	107
KOTIM.TAV.LIIK.	1981	1982	1983	1984	1985	1986	1987	1988	1989	1990	1991	1992	1993	1994	1995	1996
Nestem. polttoain.	44	38	36	31	42	50	59	52	30	47	30	35	39	39	21	42
Muu tavara	90	94	107	97	110	113	104	126	161	159	110	125	127	123	38	10
YHTEENSÄ	134	132	143	128	152	163	163	178	191	206	140	160	166	162	60	52
KOTIM.+ULKOM.L.	1981	1982	1983	1984	1985	1986	1987	1988	1989	1990	1991	1992	1993	1994	1995	1996
	186	186	199	208	214	232	260	277	293	304	245	260	258	270	154	159
Ulkom.matk.liik.	1981	1982	1983	1984	1985	1986	1987	1988	1989	1990	1991	1992	1993	1994	1995	1996
Saapunut (1000 h.)	770	715	721	751	747	793	823	866	947	1049	1080	1059	884	605	598	661
Lähtenyt (1000 h.)	788	738	738	781	756	801	827	905	955	1046	1101	1069	900	642	598	671
YHTEENSÄ	1558	1453	1459	1532	1503	1594	1650	1771	1902	2095	2181	2128	1784	1247	1196	1332

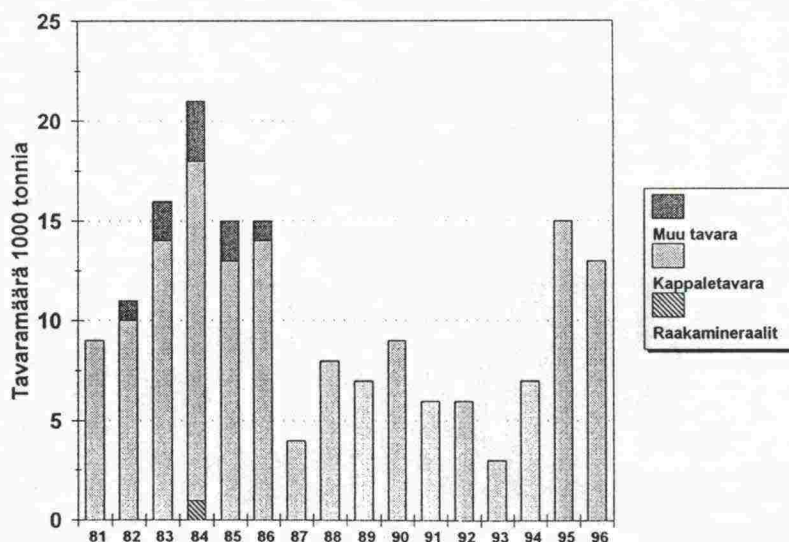
Maarianhamina. Tärkeimmät tavaralajit



ECKERÖ

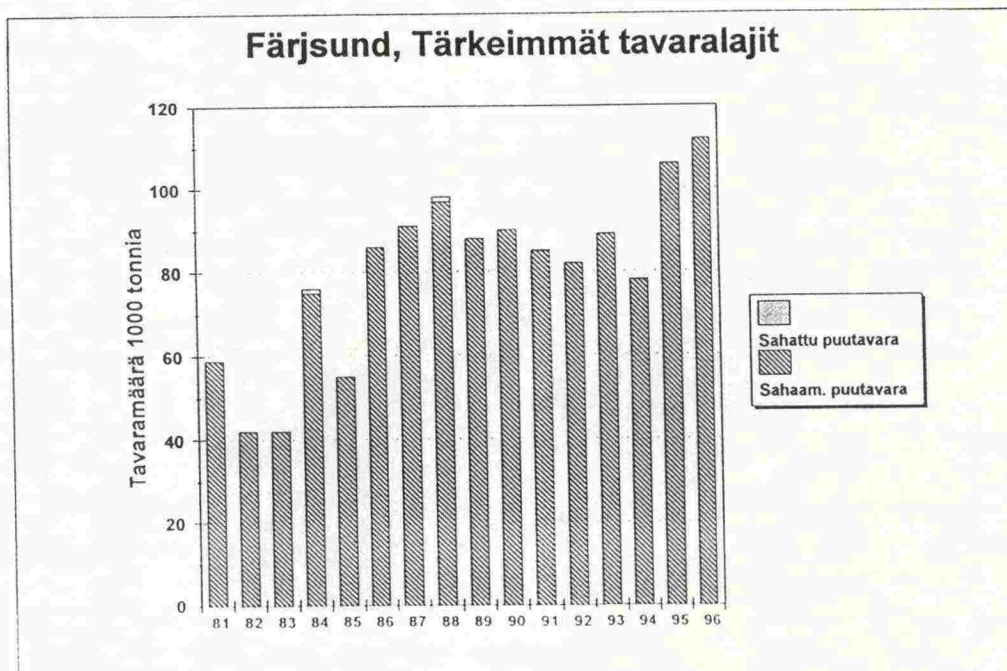
		Liikenne 1000 tonnia															
		1981	1982	1983	1984	1985	1986	1987	1988	1989	1990	1991	1992	1993	1994	1995	1996
TUONTI																	
Sahaam. puutavara																	
Sahattu puutavara																	
Sellul. ja puuhioke																	
Paperi, pahvi, kart.																	
Vaneri																	
Metallit ja met.teoks																	
Kemikaalit																	
Lannoitteet																	
Vilja																	
Kivennäisöljyt																	
Kivihiili ja koksi																	
Malmi ja rikasteet																	
Raakamineraalit					1												
Kappaletavara		7	7	10	12	9	11	3	5	5	6	4	3	1	2	5	3
Muu tavara		1	1	1													
YHTEENSÄ		7	8	11	13	9	11	3	5	5	6	4	3	1	2	5	3
VIENTI																	
Sahaam. puutavara																	
Sahattu puutavara																	1
Sellul. ja puuhioke																	
Paperi, pahvi, kart.																	
Vaneri																	
Metallit ja met.teoks																	
Kemikaalit																	
Lannoitteet																	
Vilja																	
Kivennäisöljyt																	
Kivihiili ja koksi																	
Malmi ja rikasteet																	
Raakamineraalit																	
Kappaletavara		2	3	4	5	4	3	1	3	2	3	2	3	2	5	10	10
Muu tavara				1	3	2	1										
YHTEENSÄ		2	3	5	8	6	4	1	3	2	3	2	3	2	5	10	12
TUONTI+VIENTI																	
Sahaam. puutavara																	
Sahattu puutavara																	1
Sellul. ja puuhioke																	
Paperi, pahvi, kart.																	
Vaneri																	
Metallit ja met.teoks																	
Kemikaalit																	
Lannoitteet																	
Vilja																	
Kivennäisöljyt																	
Kivihiili ja koksi																	
Malmi ja rikasteet																	
Raakamineraalit					1												
Kappaletavara		9	10	14	17	13	14	4	8	7	9	6	6	3	7	15	13
Muu tavara			1	2	3	2	1										
YHTEENSÄ		9	11	16	21	15	15	4	8	7	9	6	6	3	7	15	15
KOTIM.TAV.LIIK.																	
Nestem. polttoain.																	
Muu tavara																	
YHTEENSÄ																	
KOTIM.+ULKOM.L.																	
		9	11	16	21	15	15	4	8	7	9	6	6	3	7	15	15
Ulkom.matk.liik.																	
Saapunut (1000 h.)		120	135	140	137	137	165	178	192	234	246	283	284	303	299	293	315
Lähtenyt (1000 h.)		122	133	142	137	141	174	188	196	234	245	285	286	295	283	283	308
YHTEENSÄ		242	268	282	274	278	339	366	388	468	491	568	570	598	582	576	623

Eckerö, Tärkeimmät tavaralajit



FÄRJSUND

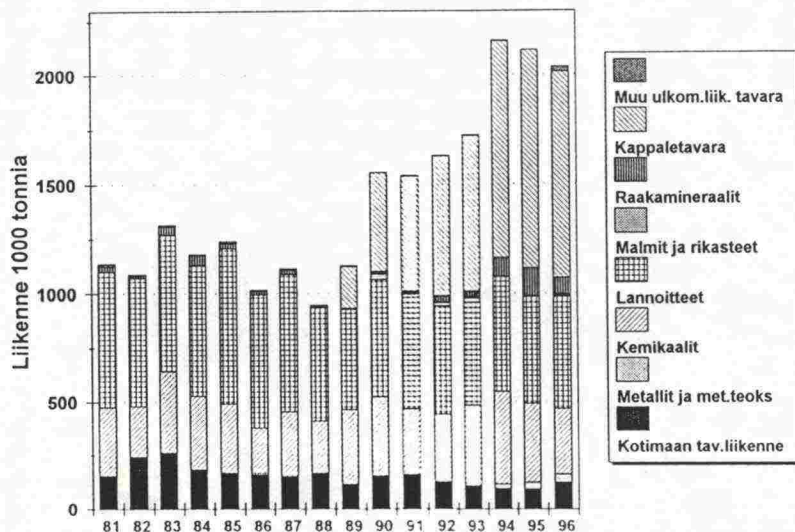
		Liikenne 1000 tonnia																
		1981	1982	1983	1984	1985	1986	1987	1988	1989	1990	1991	1992	1993	1994	1995	1996	
TUONTI																		
Sahaam. puutavara																		
Sahattu puutavara																		
Sellul. ja puuhioke																		
Paperi, pahvi, kart.																		
Vaneri																		
Metallit ja met.teoks																		
Kemikaalit																		
Lannoitteet																		
Vilja																		
Kivennäisöljyt																		
Kivihili ja koksi																		
Malmi ja rikasteet																		
Raakamineraalit																		
Kappaletavara																		
Muu tavara																		
YHTEENSÄ															11	7		
VIENTI		1981	1982	1983	1984	1985	1986	1987	1988	1989	1990	1991	1992	1993	1994	1995	1996	
Sahaam. puutavara		59	42	42	75	55	86	91	97	88	90	85	82	89	78	95	105	
Sahattu puutavara					1				1									
Sellul. ja puuhioke																		
Paperi, pahvi, kart.																		
Vaneri																		
Metallit ja met.teoks																		
Kemikaalit																		
Lannoitteet																		
Vilja																		
Kivennäisöljyt																		
Kivihili ja koksi																		
Malmi ja rikasteet																		
Raakamineraalit																		
Kappaletavara																		
Muu tavara																		
YHTEENSÄ		59	42	42	76	55	86	91	98	88	90	85	82	89	78	95	107	
TUONTI+VIENTI		1981	1982	1983	1984	1985	1986	1987	1988	1989	1990	1991	1992	1993	1994	1995	1996	
Sahaam. puutavara		59	42	42	75	55	86	91	97	88	90	85	82	89	78	106	112	
Sahattu puutavara					1				1									
Sellul. ja puuhioke																		
Paperi, pahvi, kart.																		
Vaneri																		
Metallit ja met.teoks																		
Kemikaalit																		
Lannoitteet																		
Vilja																		
Kivennäisöljyt																		
Kivihili ja koksi																		
Malmi ja rikasteet																		
Raakamineraalit																		
Kappaletavara																		
Muu tavara																		
YHTEENSÄ		59	42	42	76	55	86	91	98	88	90	85	82	89	78	106	114	
KOTIM.TAV.LIIK.		1981	1982	1983	1984	1985	1986	1987	1988	1989	1990	1991	1992	1993	1994	1995	1996	
Nestem. polttoain.																		
Muu tavara																		
YHTEENSÄ																		
KOTIM.+ULKOM.L.		1981	1982	1983	1984	1985	1986	1987	1988	1989	1990	1991	1992	1993	1994	1995	1996	
Ulkom.matk.liik.																		
Saapunut (1000 h.)		59	42	42	76	55	86	91	98	88	90	85	82	89	78	106	114	
Lahtenyt (1000 h.)																		
YHTEENSÄ		59	42	42	76	55	86	91	98	88	90	85	82	89	78	106	114	



UUSIKAUPUNKI

	Liikenne 1000 tonnia																
	1981	1982	1983	1984	1985	1986	1987	1988	1989	1990	1991	1992	1993	1994	1995	1996	
TUONTI																	
Sahaam. puutavara																	
Sahattu puutavara																	
Sellul. ja puuhioke																	
Paperi, pahvi, kart.																	
Vaneri																	
Metallit ja met.teoks			1			9			1								
Kemikaalit	307	219	292	319	310	202	279	227	318	330	287	279	336	395	300	209	
Lannoitteet	432	450	469	414	439	285	241	238	204	155	116	102	109	152	99	43	
Vilja												1					
Kivennäisöljyt									1								
Kivihilli ja koksi														3			
Malmi ja rikasteet										24	3	15	21		5	7	
Raakamineraalit	12		27	35	13	8	16	5	5	14	12	34	33	62	52	72	
Kappaletavara									102	209	213	240	296	423	413	438	
Muu tavara			2		5												
YHTEENSÄ	751	669	791	768	767	504	536	470	631	732	631	671	795	1035	869	769	
VIENTI	1981	1982	1983	1984	1985	1986	1987	1988	1989	1990	1991	1992	1993	1994	1995	1996	
Sahaam. puutavara									1					1			
Sahattu puutavara													3				
Sellul. ja puuhioke		2					1									15	
Paperi, pahvi, kart.																9	
Vaneri																	
Metallit ja met.teoks	2													21	31	36	
Kemikaalit	12	17	86	23	14	12	25	17	32	40	20	37	40	35	67	95	
Lannoitteet	193	140	160	189	279	329	391	288	260	386	416	396	363	376	393	479	
Vilja																	
Kivennäisöljyt			1					1									
Kivihilli ja koksi																	
Malmi ja rikasteet			1												28	78	6
Raakamineraalit	17	13	12	14	11	12	9	1									
Kappaletavara	7	2	2					1	89	242	313	399	416	571	587	504	
Muu tavara	2			2	3	2					1						
YHTEENSÄ	233	174	262	228	307	355	426	308	382	668	750	832	822	1032	1156	1143	
TUONTI+VIENTI	1981	1982	1983	1984	1985	1986	1987	1988	1989	1990	1991	1992	1993	1994	1995	1996	
Sahaam. puutavara									1								
Sahattu puutavara			2				1						3			15	
Sellul. ja puuhioke																9	
Paperi, pahvi, kart.																	
Vaneri																	
Metallit ja met.teoks	2		1			9			1					21	31	36	
Kemikaalit	319	236	378	342	324	214	304	244	350	370	307	316	376	430	367	304	
Lannoitteet	625	590	629	603	718	614	632	526	464	541	532	498	472	528	492	522	
Vilja												1					
Kivennäisöljyt			1					1	1								
Kivihilli ja koksi															3		
Malmi ja rikasteet			1							24	3	15	21		5	7	
Raakamineraalit	29	13	39	49	24	20	25	6	5	14	12	34	33	90	130	78	
Kappaletavara	7	2	2					1	191	451	526	639	712	994	1000	942	
Muu tavara	2		2	2	8	2					1						
YHTEENSÄ	984	843	1053	996	1074	859	962	778	1013	1400	1381	1503	1617	2067	2025	1912	
KOTIM.TAV.LIIK.	1981	1982	1983	1984	1985	1986	1987	1988	1989	1990	1991	1992	1993	1994	1995	1996	
Nestem. polttoain.	4																
Muu tavara	150	246	264	186	168	159	153	169	115	155	160	128	110	97	95	127	
YHTEENSÄ	154	246	264	186	168	159	153	169	115	155	160	128	110	97	95	127	
KOTIM.+ULKOM.L.	1981	1982	1983	1984	1985	1986	1987	1988	1989	1990	1991	1992	1993	1994	1995	1996	
	1138	1089	1317	1182	1242	1018	1115	947	1128	1555	1541	1631	1727	2164	2120	2039	
Ulkom.matk.liik.	1981	1982	1983	1984	1985	1986	1987	1988	1989	1990	1991	1992	1993	1994	1995	1996	
Saapunut (1000 h.)									5,4	10,2	10	11	12	20	20	22	
Lähtenyt (1000 h.)									4,7	10,2	11	12	13	23	21	22	
YHTEENSÄ									10,1	20,4	21	23	25	43	42	44	

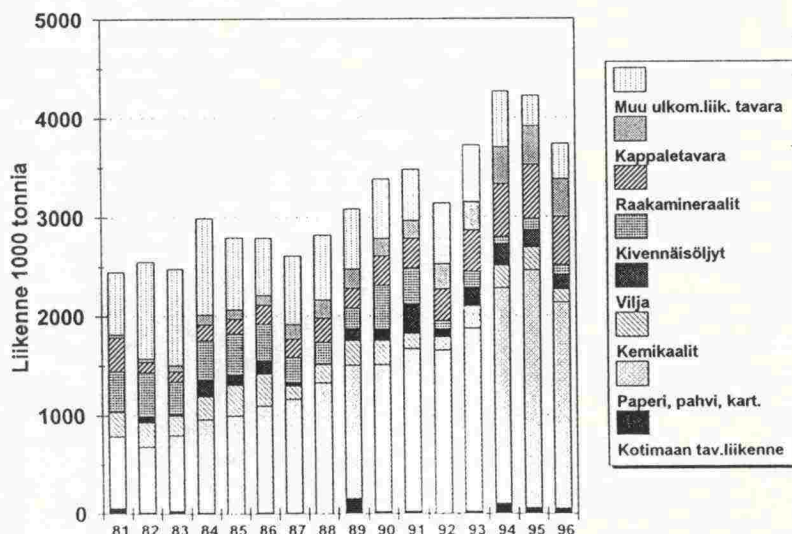
Uusikaupunki. Tärkeimmät tavaralajit



RAUMA

		Liikenne 1000 tonnia															
		1981	1982	1983	1984	1985	1986	1987	1988	1989	1990	1991	1992	1993	1994	1995	1996
TUONTI																	
Sahaam. puutavara		122	498	509	374	201	39	127	104	21	30	23	19	2			4
Sahattu puutavara		10			2				3	1	2		2				10
Sellul. ja puuhioke			8	7	16	26	25	19	21	13	12	2	14	9	9	1	
Paperi, pahvi, kart.		3	3	5	1	1	5	5	2	4	6	9	12	12	7	6	2
Vaneri													1				
Metallit ja met.teoks		20	18	23	20	18	25	29	24	40	27	11	29	17	30	20	29
Kemikaalit		89	101	71	60	70	63	59	68	83	62	46	39	31	31	45	78
Lannoitteet		1	1	2			1		4	10	1	1	2	4			
Vilja		14	57						4	5		12	2			44	31
Kivennäisöljyt		337	433	325	382	412	358	246	214	204	324	357	81	159	70	110	108
Kivihili ja koksi		221	168	179	262	189	187	194	193	132	158	81	145	153	155	136	35
Malmi ja rikasteet			22	34	25		12	7	1	53	109	180	188	190	148	4	3
Raakamineraalit		80	96	94	154	145	186	178	236	192	303	291	323	410	522	541	479
Kappaletavara		16	32	53	52	56	47	60	76	94	98	56	67	56	102	124	133
Muu tavara		39	30	25	48	78	74	86	115	137	38	13	6	13	30	23	19
YHTEENSÄ		952	1467	1327	1396	1196	1022	1010	1065	989	1170	1082	930	1056	1104	1055	931
VIENTI																	
Sahaam. puutavara		11	21	7	2	4	26	3	3	1		8		23	8	1	4
Sahattu puutavara		74	69	61	81	55	50	74	59	72	92	65	39	21	33	15	14
Sellul. ja puuhioke		103	110	105	124	129	124	120	95	89	97	92	126	120	114	84	178
Paperi, pahvi, kart.		732	669	760	944	995	1081	1156	1331	1339	1485	1637	1640	1838	2158	2391	2078
Vaneri		15	16	9	12	7	14	15	14	15	16	9	15	9	1	2	7
Metallit ja met.teoks		2	4	2	3	12	3	4	7	12	11	6	11	6	16	11	4
Kemikaalit		155	144	124	171	236	254	70	117	163	177	104	92	193	198	186	49
Lannoitteet									1				8				27
Vilja				21	177	108	139	38		118	121	278	80	187	223	134	111
Kivennäisöljyt		58	13	1					4		108	15				1	
Kivihili ja koksi										1	1						
Malmi ja rikasteet					2					2	1	26	9		1		9
Raakamineraalit		259	5	9	9	4	11	8	5	4	2	8	1	11	12	7	6
Kappaletavara		15	8	9	47	43	49	86	110	106	78	125	191	230	277	266	249
Muu tavara		9	5	3	7	6	3	11	9	8	1	1	2	2	10	4	11
YHTEENSÄ		1433	1064	1111	1579	1599	1754	1585	1755	1930	2190	2374	2206	2648	3051	3101	2748
TUONTI+VIENTI																	
Sahaam. puutavara		133	519	516	376	205	65	130	107	22	30	31	19	25	8	1	8
Sahattu puutavara		84	69	61	83	55	50	74	62	73	94	65	41	21	33	15	24
Sellul. ja puuhioke		103	118	112	140	155	149	139	116	102	109	94	140	129	123	85	178
Paperi, pahvi, kart.		735	672	765	945	996	1086	1161	1333	1343	1491	1646	1652	1850	2165	2397	2080
Vaneri		15	16	9	12	7	14	15	14	15	16	9	16	9	1	2	7
Metallit ja met.teoks		22	22	25	23	30	28	33	31	52	38	17	40	23	46	31	33
Kemikaalit		244	245	195	231	306	317	129	185	246	239	150	131	224	229	231	127
Lannoitteet		1	1	2			1		5	10	1	1	2	12			27
Vilja		14	57	21	177	108	139	38	4	123	121	290	82	187	223	178	142
Kivennäisöljyt		395	446	326	382	412	358	246	218	204	432	372	81	159	70	111	108
Kivihili ja koksi		221	168	179	262	189	187	194	193	133	159	81	145	153	155	136	35
Malmi ja rikasteet			22	34	27		12	7	1	55	110	206	197	190	149	4	12
Raakamineraalit		339	101	103	163	149	197	186	241	196	305	299	324	421	534	548	485
Kappaletavara		31	40	62	99	99	96	146	186	200	176	181	258	286	379	390	382
Muu tavara		48	35	28	55	84	77	97	124	145	39	14	8	15	40	27	30
YHTEENSÄ		2385	2531	2438	2975	2795	2776	2595	2820	2919	3360	3456	3136	3704	4155	4156	3679
KOTIM.TAV.LIIK.																	
Nestem. polttoain.		57	17	34	11			5		147	23	23	3	24	112	49	33
Muu tavara		4	1	2	4	1	17	6		18	1	6		2	1	16	25
YHTEENSÄ		61	18	36	15	1	17	11		165	24	29	3	26	113	65	58
KOTIM+ULKOM.L.																	
		2446	2549	2474	2990	2796	2793	2606	2820	3084	3384	3485	3139	3730	4268	4221	3737
Ulkom.matk.liik.																	
Saapunut (1000 h.)					0,045					0,181							
Lähtenyt (1000 h.)					0,045				0,246	0,181	0,378			1			
YHTEENSÄ					0,09				0,246	0,362	0,378			1			

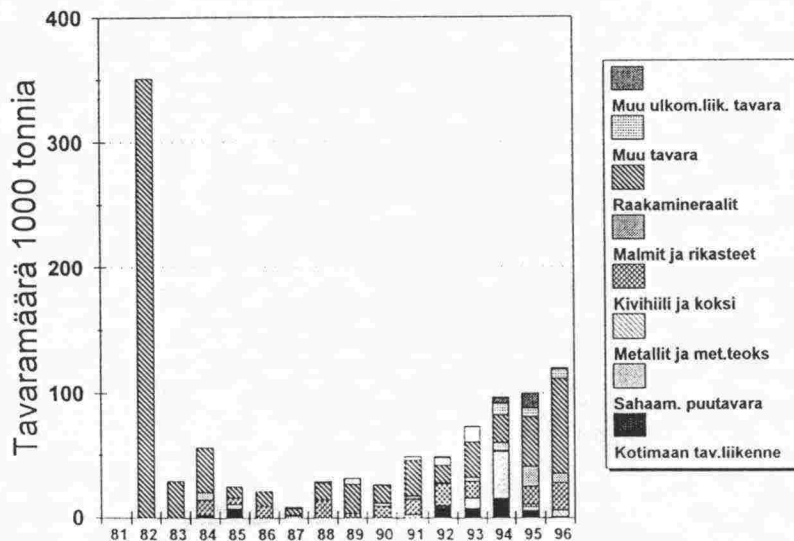
Rauma. Tärkeimmät tavaralajit



EURAJOKI

		Liikenne 1000 tonnia															
		1981	1982	1983	1984	1985	1986	1987	1988	1989	1990	1991	1992	1993	1994	1995	1996
TUONTI																	
Sahaam. puutavara																1	1
Sahattu puutavara																	
Sellul. ja puuhioke																	
Paperi, pahvi, kart.																	
Vaneri																	
Metallit ja met.teoks								1				3	1			2	5
Kemikaalit																	
Lannoitteet																3	
Vilja																	
Kivennäisölyt																	
Kivihili ja koksi					11	5	9		14	4	9	12	17	13	1	14	22
Malmi ja rikasteet					6						3	2	2			1	1
Raakamineraalit			10	10	36	9	12	5	14	23	14	29	14	29	21	19	18
Kappaletavara									1								
Muu tavara													1	4		3	6
YHTEENSÄ			10	10	53	14	21	6	29	27	26	46	33	46	22	44	53
VIENTI		1981	1982	1983	1984	1985	1986	1987	1988	1989	1990	1991	1992	1993	1994	1995	1996
Sahaam. puutavara						3		2					1	8	37	2	2
Sahattu puutavara															1		
Sellul. ja puuhioke													1			2	
Paperi, pahvi, kart.																	
Vaneri																	
Metallit ja met.teoks																	
Kemikaalit															2		
Lannoitteet																	
Vilja																	
Kivennäisölyt																	
Kivihili ja koksi																	
Malmi ja rikasteet													1	3	6	15	6
Raakamineraalit			341	19											2	21	59
Kappaletavara															2	5	
Muu tavara								1		4		3	5	8	9	4	1
YHTEENSÄ			341	19		3		3		4		3	8	19	59	50	67
TUONTI+VIENTI		1981	1982	1983	1984	1985	1986	1987	1988	1989	1990	1991	1992	1993	1994	1995	1996
Sahaam. puutavara						3		2					1	8	37	3	1
Sahattu puutavara															1	2	
Sellul. ja puuhioke													1			2	
Paperi, pahvi, kart.																	
Vaneri																	
Metallit ja met.teoks								1				3	1			2	5
Kemikaalit															2		
Lannoitteet																3	
Vilja																	
Kivennäisölyt																	
Kivihili ja koksi					11	5	9		14	4	9	12	17	13	1	14	22
Malmi ja rikasteet					6						3	2	1	3	6	16	7
Raakamineraalit			351	29	36	9	12	5	14	23	14	29	14	29	23	40	77
Kappaletavara									1						2	5	
Muu tavara								1		4		3	6	12	9	7	7
YHTEENSÄ			351	29	53	17	21	9	29	31	26	49	41	65	81	94	120
KOTIM.TAV.LIIK.		1981	1982	1983	1984	1985	1986	1987	1988	1989	1990	1991	1992	1993	1994	1995	1996
Nestem. polttoain.																	
Muu tavara					3	8							8	8	16	6	
YHTEENSÄ					3	8							8	8	16	6	
KOTIM.+ULKOM.L.		1981	1982	1983	1984	1985	1986	1987	1988	1989	1990	1991	1992	1993	1994	1995	1996
Sahaam. puutavara																	
Sahattu puutavara																	
Sellul. ja puuhioke																	
Paperi, pahvi, kart.																	
Vaneri																	
Metallit ja met.teoks																	
Kemikaalit																	
Lannoitteet																	
Vilja																	
Kivennäisölyt																	
Kivihili ja koksi					11	5	9		14	4	9	12	17	13	1	14	22
Malmi ja rikasteet					6						3	2	1	3	6	16	7
Raakamineraalit			351	29	36	9	12	5	14	23	14	29	14	29	23	40	77
Kappaletavara									1						2	5	
Muu tavara								1		4		3	6	12	9	7	7
YHTEENSÄ			351	29	56	25	21	9	29	31	26	49	49	73	97	100	120
Ulkom.matk.liik.		1981	1982	1983	1984	1985	1986	1987	1988	1989	1990	1991	1992	1993	1994	1995	1996
Saapunut (1000 h.)																	
Lähtenyt (1000 h.)																	
YHTEENSÄ																	

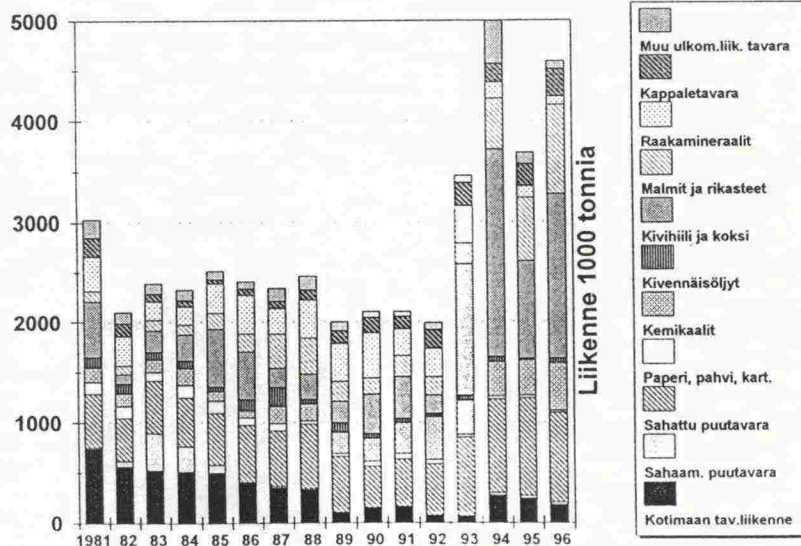
Eurajoki, Tärkeimmät tavaralajit



PORI

		Liikenne 1000 tonnia															
TUONTI	1981	1982	1983	1984	1985	1986	1987	1988	1989	1990	1991	1992	1993	1994	1995	1996	
Sahaam. puutavara		39	366	247	70		5		2		1					3	
Sahattu puutavara				2					1		1				2	2	
Sellul. ja puuhioke			3	5		10			5	2	7		2	1		1	
Paperi, pahvi, kart.			1	1												2	
Vaneri																	
Metallit ja met.teoks	32	21	25	25	21	11	10	30	35	10	8	16	12	23	34	14	
Kemikaalit	105	105	99	143	74	55	64	56	87	73	70	84	112	125	159	150	
Lannoitteet	26		5	11	6				4		1	2					
Vilja																	
Kivennäisöljyt	99	97	76	76	44	111	192	45	62	52	20	23	50	54	22	44	
Kivihiili ja koksi	562	92	212	257	578	473	191	248	216	398	422	180	1311	2070	975	1644	
Malmi ja rikasteet	91	81	96	92	157	179	330	356	189	147	116	153	173	448	590	835	
Raakamineraalit	341	287	181	180	281	338	232	351	362	394	220	277	285	153	109	85	
Kappaletavara	105	69	32	24	17	18	27	41	34	46	33	56	55	43	45	48	
Muu tavara	8	10	8	11	5	10	8	8		12		1	4	4	3	2	
YHTEENSÄ	1369	801	1104	1074	1253	1205	1059	1135	997	1134	899	792	2004	2921	1938	2831	
VIENTI	1981	1982	1983	1984	1985	1986	1987	1988	1989	1990	1991	1992	1993	1994	1995	1996	
Sahaam. puutavara	16	12	5	6	4	6	18	16	6	10	8	9	14	25	22	24	
Sahattu puutavara	535	428	522	484	519	567	544	642	557	416	469	509	780	935	968	886	
Sellul. ja puuhioke	21	22	18	23	16	5	4	1	3	1	1		3	1			
Paperi, pahvi, kart.	117	114	86	120	120	71	79	30	26	41	53	39	31	32	29	19	
Vaneri	48	33	22	13	18	14	10	12	10	9	12	9	12	8	10	8	
Metallit ja met.teoks	17	14	14	10	16	14	17	51	24	22	14	28	34	388	59	42	
Kemikaalit	38	28	26	26	22	19	103	118	126	157	237	347	228	208	186	323	
Lannoitteet	20		1				15	26				13				1	
Vilja																	
Kivennäisöljyt					1				34		26	11					
Kivihiili ja koksi																	
Malmi ja rikasteet	11	5	7	7	2	3	9	2	12	16	84	34	33	47	36	37	
Raakamineraalit	2	3	4	3	7	45	20	32	13	46	48	1	87	6	6	1	
Kappaletavara	90	65	48	35	27	48	50	65	95	114	92	130	177	148	177	229	
Muu tavara	7	7	3	8	3	1	65	1	1	1	1	2	1	2	4	3	
YHTEENSÄ	922	731	756	735	755	793	934	996	907	832	1045	1132	1400	1800	1498	1572	
TUONTI+VIENTI	1981	1982	1983	1984	1985	1986	1987	1988	1989	1990	1991	1992	1993	1994	1995	1996	
Sahaam. puutavara	16	51	371	253	74	6	23	16	8	10	9	9	14	25	22	27	
Sahattu puutavara	535	428	522	486	519	567	544	642	558	416	470	509	780	935	970	888	
Sellul. ja puuhioke	21	22	21	28	16	15	4	1	8	3	8		5	2		1	
Paperi, pahvi, kart.	117	114	87	121	120	71	79	30	26	41	53	39	31	32	29	21	
Vaneri	48	33	22	13	18	14	10	12	10	9	12	9	12	8	10	8	
Metallit ja met.teoks	49	35	39	35	37	25	27	81	59	32	22	44	46	411	93	56	
Kemikaalit	143	133	125	169	96	74	167	174	213	230	307	431	340	333	345	473	
Lannoitteet	46		6	11	6		15	26	4		1	15				1	
Vilja																	
Kivennäisöljyt	99	97	76	76	45	111	192	45	96	52	46	34	50	54	22	44	
Kivihiili ja koksi	562	92	212	257	578	473	191	248	216	398	422	180	1311	2070	975	1644	
Malmi ja rikasteet	102	86	103	99	159	182	339	358	201	163	200	187	206	495	626	872	
Raakamineraalit	343	290	185	183	288	383	252	383	375	440	268	278	372	159	115	86	
Kappaletavara	195	134	80	59	44	66	77	106	129	160	125	186	232	191	222	277	
Muu tavara	15	17	11	19	8	11	73	9	1	12	1	3	5	6	7	5	
YHTEENSÄ	2291	1532	1860	1809	2008	1998	1993	2131	1904	1966	1944	1924	3404	4721	3436	4403	
KOTIM.TAV.LIIK.	1981	1982	1983	1984	1985	1986	1987	1988	1989	1990	1991	1992	1993	1994	1995	1996	
Nestem. polttoain.	614	546	475	407	459	342	309	294	94	101	102	72	56	256	249	157	
Muu tavara	127	22	53	108	45	63	40	33	2	40	56			18		25	
YHTEENSÄ	741	568	528	515	504	405	349	327	96	141	158	72	56	274	249	182	
KOTIM+ULKOM.L.	1981	1982	1983	1984	1985	1986	1987	1988	1989	1990	1991	1992	1993	1994	1995	1996	
	3032	2100	2388	2324	2512	2403	2342	2458	2000	2107	2102	1996	3460	4995	3685	4585	
Ulkom.matk.liik.	1981	1982	1983	1984	1985	1986	1987	1988	1989	1990	1991	1992	1993	1994	1995	1996	
Saapunut (1000 h.)								0,175									
Lähtenyt (1000 h.)								0,13									
YHTEENSÄ								0,305									

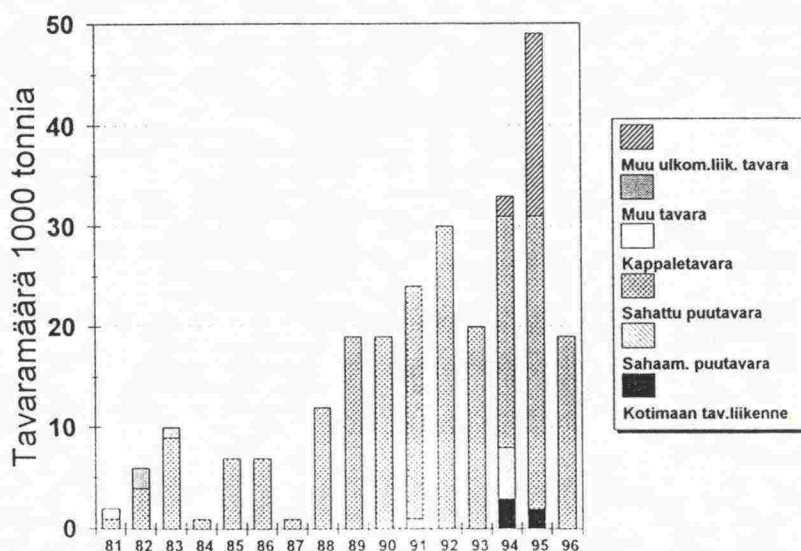
Pori. Tärkeimmät tavaralajit



MERIKARVIA

		Liikenne 1000 tonnia															
TUONTI		1981	1982	1983	1984	1985	1986	1987	1988	1989	1990	1991	1992	1993	1994	1995	1996
Sahaam. puutavara													1				
Sahattu puutavara																	
Sellul. ja puuhioke																	
Paperi, pahvi, kart.																	
Vaneri																	
Metallit ja met.teoks																	
Kemikaalit																	
Lannoitteet																	
Vilja																	
Kivennäisöljyt																	
Kivihili ja koksi																	
Malmi ja rikasteet																	
Raakamineraalit																2	
Kappaletavara		1															
Muu tavara			2	1													
YHTEENSÄ		1	2	1								1			2		
VIENTI		1981	1982	1983	1984	1985	1986	1987	1988	1989	1990	1991	1992	1993	1994	1995	1996
Sahaam. puutavara															5		
Sahattu puutavara		1	4	9	1	7	7	1	12	19	19	23	30	20	23	29	19
Sellul. ja puuhioke																	
Paperi, pahvi, kart.																	
Vaneri																	
Metallit ja met.teoks																	
Kemikaalit																	
Lannoitteet																	
Vilja																	
Kivennäisöljyt																	
Kivihili ja koksi																	
Malmi ja rikasteet																	
Raakamineraalit																18	
Kappaletavara																	
Muu tavara																	
YHTEENSÄ		1	4	9	1	7	7	1	12	19	19	23	30	20	28	47	19
TUONTI+VIENTI		1981	1982	1983	1984	1985	1986	1987	1988	1989	1990	1991	1992	1993	1994	1995	1996
Sahaam. puutavara															5		
Sahattu puutavara		1	4	9	1	7	7	1	12	19	19	23	30	20	23	29	19
Sellul. ja puuhioke																	
Paperi, pahvi, kart.																	
Vaneri																	
Metallit ja met.teoks																	
Kemikaalit																	
Lannoitteet																	
Vilja																	
Kivennäisöljyt																	
Kivihili ja koksi																	
Malmi ja rikasteet																	
Raakamineraalit																2	18
Kappaletavara																	
Muu tavara		1	2	1													
YHTEENSÄ		2	6	10	1	7	7	1	12	19	19	24	30	20	30	47	19
KOTIM.TAV.LIIK.		1981	1982	1983	1984	1985	1986	1987	1988	1989	1990	1991	1992	1993	1994	1995	1996
Nestem. polttoain.																	
Muu tavara															3	2	
YHTEENSÄ															3	2	
KOTIM+ULKOM.L.		1981	1982	1983	1984	1985	1986	1987	1988	1989	1990	1991	1992	1993	1994	1995	1996
Sahaam. puutavara																	
Sahattu puutavara																	
Sellul. ja puuhioke																	
Paperi, pahvi, kart.																	
Vaneri																	
Metallit ja met.teoks																	
Kemikaalit																	
Lannoitteet																	
Vilja																	
Kivennäisöljyt																	
Kivihili ja koksi																	
Malmi ja rikasteet																	
Raakamineraalit																	
Kappaletavara																	
Muu tavara																	
YHTEENSÄ		2	6	10	1	7	7	1	12	19	19	24	30	20	33	49	19
Ulkom.matk.liik.		1981	1982	1983	1984	1985	1986	1987	1988	1989	1990	1991	1992	1993	1994	1995	1996
Saapunut (1000 h.)																	
Lähtenyt (1000 h.)																	
YHTEENSÄ																	

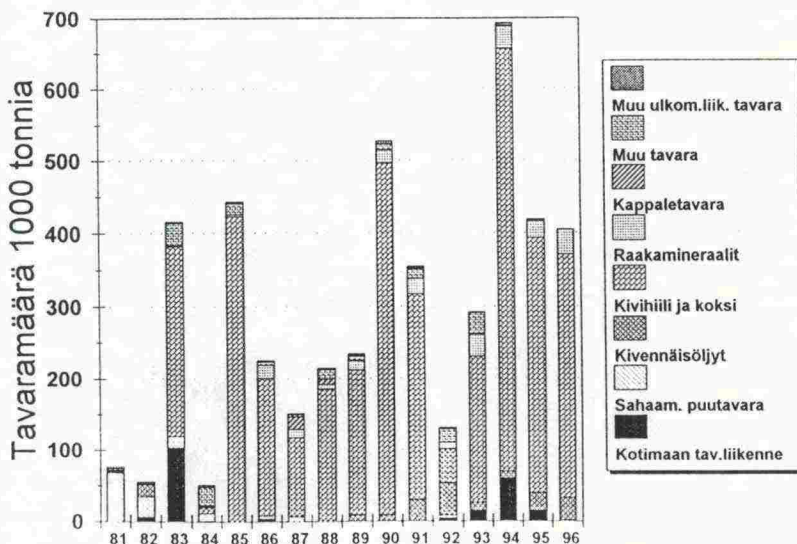
Merikarvia, Tärkeimmät tavaralajit



KRISTIINANKAUPUNKI

		Liikenne 1000 tonnia															
TUONTI		1981	1982	1983	1984	1985	1986	1987	1988	1989	1990	1991	1992	1993	1994	1995	1996
Sahaam. puutavara																	
Sahattu puutavara																	
Sellul. ja puuhioke																	
Paperi, pahvi, kart.																	
Vaneri																	
Metallit ja met.teoks																	
Kemikaalit																	
Lannoitteet																	
Vilja																	
Kivennäisöljyt			17							9	9	30	46	11	10	25	31
Kivihiili ja koksi				262	8	423	187	107	184	203	488	288	47	205	567	349	337
Malmi ja rikasteet						1	2	2						25	26	16	34
Raakamineraalit		2	2	2	2					3							
Kappaletavara		1						17	8					2			
Muu tavara		2		28			1				1	9	1	4	1		
YHTEENSÄ		5	19	292	10	424	190	126	192	215	498	327	94	247	604	390	402
VIENTI		1981	1982	1983	1984	1985	1986	1987	1988	1989	1990	1991	1992	1993	1994	1995	1996
Sahaam. puutavara		69	28	16	11		4	7					4				2
Sahattu puutavara		3	2	2	3	1	1	1	1	2	3	3	2	1	4	2	1
Sellul. ja puuhioke																	
Paperi, pahvi, kart.																	
Vaneri																	
Metallit ja met.teoks																	
Kemikaalit																	
Lannoitteet																	
Vilja																	
Kivennäisöljyt								6	3	1					20	5	1
Kivihiili ja koksi																	
Malmi ja rikasteet							2	16	10	7	10	18	20	9	5	5	7
Raakamineraalit											2						
Kappaletavara					1												
Muu tavara				2	25	16	4	4	13	7	7	5	18	24			
YHTEENSÄ		72	30	20	40	19	31	25	22	19	30	28	33	30	29	14	3
TUONTI+VIENTI		1981	1982	1983	1984	1985	1986	1987	1988	1989	1990	1991	1992	1993	1994	1995	1996
Sahaam. puutavara		69	28	16	11		4	7					4				2
Sahattu puutavara		3	2	2	3	1	1	1	1	2	3	3	2	1	4	2	1
Sellul. ja puuhioke																	
Paperi, pahvi, kart.																	
Vaneri																	
Metallit ja met.teoks																	
Kemikaalit																	
Lannoitteet																	
Vilja																	
Kivennäisöljyt			17							9	9	30	46	11	10	25	31
Kivihiili ja koksi				262	8	423	193	110	185	203	488	288	47	205	587	354	338
Malmi ja rikasteet								12	7	13	18	20	9	30	31	23	34
Raakamineraalit		2	2	2	2	3	18	17	8								
Kappaletavara		1			1			8						2			
Muu tavara		2		30	25	16	5	4	13	7	8	14	19	28	1		
YHTEENSÄ		77	49	312	50	443	221	151	214	234	528	355	127	277	633	404	405
KOTIM.TAV.LIIK.		1981	1982	1983	1984	1985	1986	1987	1988	1989	1990	1991	1992	1993	1994	1995	1996
Nestem. polttoain.				104			4						4	15	60	15	
Muu tavara			7		1												
YHTEENSÄ			7	104	1		4						4	15	60	15	
KOTIM.+ULKOM.L.		1981	1982	1983	1984	1985	1986	1987	1988	1989	1990	1991	1992	1993	1994	1995	1996
		77	56	416	51	443	225	151	214	234	528	355	131	292	693	419	405
Ulkom.matk.liik.		1981	1982	1983	1984	1985	1986	1987	1988	1989	1990	1991	1992	1993	1994	1995	1996
Saapunut (1000 h.)									0,363								
Lähtenyt (1000 h.)									0,409								
YHTEENSÄ									0,772								

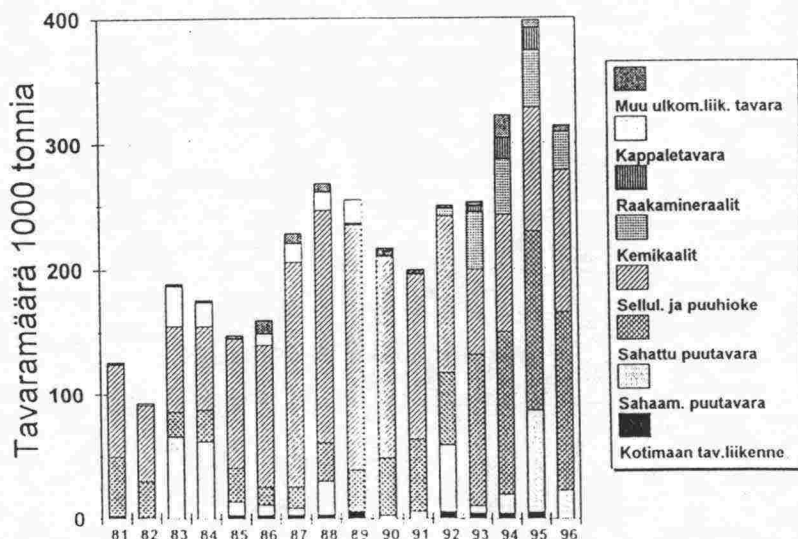
Kristiinankaupunki, Tärk.tavaralajit



KASKINEN

		Liikenne 1000 tonnia															
		1981	1982	1983	1984	1985	1986	1987	1988	1989	1990	1991	1992	1993	1994	1995	1996
TUONTI																	
Sahaam. puutavara				66	61	10	8	5	25			6	53	6	15	81	12
Sahattu puutavara													1				2
Sellul. ja puuhioke															3	11	
Paperi, pahvi, kart.														2	5	6	4
Vaneri																	
Metallit ja met.teoks																	
Kemikaalit														35	37	41	25
Lannoitteet											6	3			9		
Vilja																	
Kivennäisöljyt																	
Kivihili ja koksi																	
Malmi ja rikasteet																	
Raakamineraalit														5	15	18	
Kappaletavara			1	19	9		5	10	8	10							
Muu tavara		1	1	1	2	1	4	6	5						3		
YHTEENSÄ		1	1	86	72	11	17	21	38	12	6	9	54	48	87	157	43
VIENTI		1981	1982	1983	1984	1985	1986	1987	1988	1989	1990	1991	1992	1993	1994	1995	1996
Sahaam. puutavara		1	1		1				1		3						11
Sahattu puutavara		47	29	20	26	27	14	17	31	32	46	58	57	121	130	143	141
Sellul. ja puuhioke		74	61	69	67	104	114	180	186	196	161	132	125	68	90	87	112
Paperi, pahvi, kart.		1		1		2	4	2	2		1	1			1		
Vaneri														1			
Metallit ja met.teoks							1						2				
Kemikaalit													6	10	7	5	5
Lannoitteet																	
Vilja																	
Kivennäisöljyt																	
Kivihili ja koksi																	
Malmi ja rikasteet																	
Raakamineraalit															2		1
Kappaletavara			1	13	10		4	5	6	8							
Muu tavara							2										1
YHTEENSÄ		123	92	103	104	133	139	204	226	236	211	191	190	200	230	235	271
TUONTI+VIENTI		1981	1982	1983	1984	1985	1986	1987	1988	1989	1990	1991	1992	1993	1994	1995	1996
Sahaam. puutavara		1	1	66	62	10	8	5	26	3	6	53	6	15	81	23	
Sahattu puutavara		47	29	20	26	27	14	17	31	32	46	58	57	121	130	143	143
Sellul. ja puuhioke		74	61	69	67	104	114	180	186	196	161	132	125	68	93	98	112
Paperi, pahvi, kart.		1		1		2	4	2	2		1	1			1		
Vaneri														3	5	6	4
Metallit ja met.teoks							1						2				
Kemikaalit													6	45	44	46	30
Lannoitteet											6	3			9		
Vilja																	
Kivennäisöljyt																	
Kivihili ja koksi																	
Malmi ja rikasteet																	
Raakamineraalit														5	17	18	1
Kappaletavara			2	32	19		9	15	14	18							
Muu tavara		1		1	2	1	6	6	5						3		1
YHTEENSÄ		124	93	189	176	144	156	225	264	248	217	200	244	248	317	392	314
KOTIM.TAV.LIIK.		1981	1982	1983	1984	1985	1986	1987	1988	1989	1990	1991	1992	1993	1994	1995	1996
Nestem. polttoain.						4	4	4	4	7			6	5	5	6	
Muu tavara		2															
YHTEENSÄ		2				4	4	4	4	7			6	5	5	6	
KOTIM+ULKOM.L.		1981	1982	1983	1984	1985	1986	1987	1988	1989	1990	1991	1992	1993	1994	1995	1996
		126	93	189	176	148	160	229	268	255	217	200	250	253	322	398	314
Uikom.matk.liik.		1981	1982	1983	1984	1985	1986	1987	1988	1989	1990	1991	1992	1993	1994	1995	1996
Saapunut (1000 h.)		2	40	84	56		32	34	35	36							
Lähtenyt (1000 h.)		2	41	78	52		30	32	34	34							
YHTEENSÄ		4	81	162	108		62	66	69	70							

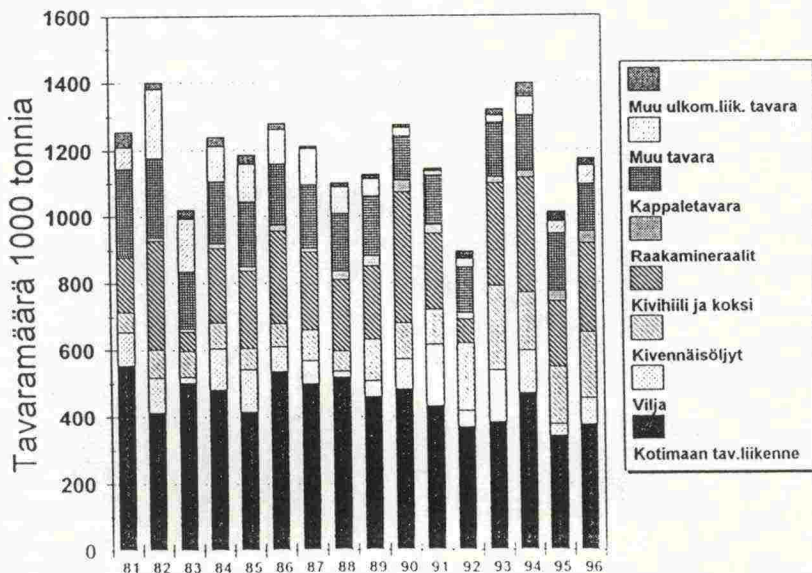
Kaskinen, Tärkeimmät tavaralajit



VAASA

TUONTI	Liikenne 1000 tonnia																
	1981	1982	1983	1984	1985	1986	1987	1988	1989	1990	1991	1992	1993	1994	1995	1996	
Sahaam. puutavara						3											
Sahattu puutavara																	
Sellul. ja puuhioke												1			1		
Paperi, pahvi, kart.	1											11	6	8	4	1	
Vaneri																	
Metallit ja met.teoks	2							1						1	3	9	
Kemikaalit	8	1	9	8	11	6	5	2	13	9	8	6	8	9	7	7	
Lannoitteet	1				1							3					
Vilja	98	103	12	4	16	8	7	16	20	11		1			7	3	
Kivennäisöljyt	59	83	68	77	62	68	91	60	126	100	104	202	252	172	171	198	
Kivihiihi ja koksi	162	326	43	226	234	279	235	214	219	395	230	72	309	346	198	266	
Malmi ja rikasteet	2	1	2		1			8		1							
Raakamineraalit	7	8	10	9	8	14	10	24	31	34	24	18	18	20	29	33	
Kappaletavara	176	145	84	106	115	91	89	87	105	73	77	67	82	88	89	77	
Muu tavara	53	163	140	101	109	100	107	78	41	20	10	24	18	52	34	53	
YHTEENSÄ	569	830	368	531	557	569	544	490	555	643	453	405	693	696	544	647	
VIENTI	1981	1982	1983	1984	1985	1986	1987	1988	1989	1990	1991	1992	1993	1994	1995	1996	
Sahaam. puutavara	8	4	10	20		4						1	2	5			
Sahattu puutavara	23	14	4	1	2	3	3	2	1				2	12	3		
Sellul. ja puuhioke			1														
Paperi, pahvi, kart.	1															4	
Vaneri																	
Metallit ja met.teoks					8										6	5	3
Kemikaalit				1	1	3											
Lannoitteet					1												
Vilja	1		5	116	109	65	61		24	79	182	46	153	125	27	74	
Kivennäisöljyt			7							6							
Kivihiihi ja koksi	2	2	16														
Malmi ja rikasteet	1				3	1											
Raakamineraalit				3	4	3		1								2	
Kappaletavara	85	95	87	82	79	95	102	87	74	62	73	71	83	79	84	66	
Muu tavara	10	40	17	2	4		1		9	2	2	1	1		1	2	
YHTEENSÄ	131	155	148	224	211	174	167	90	108	149	257	119	241	227	124	147	
TUONTI+VIENTI	1981	1982	1983	1984	1985	1986	1987	1988	1989	1990	1991	1992	1993	1994	1995	1996	
Sahaam. puutavara	8	4	10	20		7						1	2	5			
Sahattu puutavara	23	14	4	1	2	3	3	2	1				2	12	3		
Sellul. ja puuhioke			1									1			1		
Paperi, pahvi, kart.	2											11	6	8	8	1	
Vaneri																	
Metallit ja met.teoks	2				8			1							7	8	12
Kemikaalit	8	1	10	8	12	9	5	2	13	9	8	6	8	9	7	7	
Lannoitteet	1				2							3					
Vilja	99	103	17	120	125	73	68	16	44	90	182	47	153	125	34	77	
Kivennäisöljyt	59	83	75	77	62	68	91	60	126	106	104	202	252	172	171	198	
Kivihiihi ja koksi	164	328	59	226	234	279	235	214	219	395	230	72	309	346	198	266	
Malmi ja rikasteet	3	1	2		4	1		8		1							
Raakamineraalit	7	8	10	12	12	17	10	25	31	34	24	18	18	20	29	35	
Kappaletavara	261	240	171	188	194	186	191	174	179	135	150	138	165	167	173	143	
Muu tavara	63	203	157	103	113	100	108	78	50	22	12	25	19	52	35	55	
YHTEENSÄ	700	985	516	755	768	743	711	580	663	792	710	524	934	923	668	794	
KOTIM.TAV.LIIK.	1981	1982	1983	1984	1985	1986	1987	1988	1989	1990	1991	1992	1993	1994	1995	1996	
Nestem. polttoain.	487	349	418	405	346	490	464	496	431	462	422	356	378	446	324	364	
Muu tavara	70	67	86	80	72	48	37	25	32	21	11	14	7	27	18	14	
YHTEENSÄ	557	416	504	485	418	538	501	521	463	483	433	370	385	473	343	378	
KOTIM.+ULKOM.L.	1981	1982	1983	1984	1985	1986	1987	1988	1989	1990	1991	1992	1993	1994	1995	1996	
	1257	1401	1020	1240	1186	1281	1212	1101	1126	1275	1143	894	1319	1396	1011	1172	
Ulkom.matk.liik.	1981	1982	1983	1984	1985	1986	1987	1988	1989	1990	1991	1992	1993	1994	1995	1996	
Saapunut (1000 h.)	407	403	350	350	392	405	406	410	472	390	538	517	435	417	442	344	
Lähtenyt (1000 h.)	393	391	357	354	378	402	415	414	481	396	535	514	430	414	429	354	
YHTEENSÄ	800	794	707	704	770	807	821	824	953	786	1073	1031	865	831	870	698	

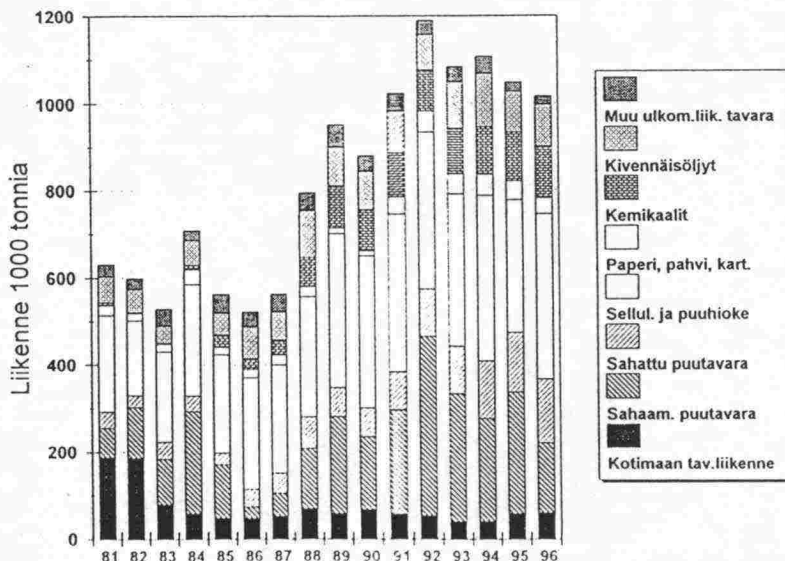
Vaasa, Tärkeimmät tavaralajit



PIETARSAARI

TUONTI	Liikenne 1000 tonnia															
	1981	1982	1983	1984	1985	1986	1987	1988	1989	1990	1991	1992	1993	1994	1995	1996
Sahaam. puutavara	66	117	96	233	120	25	52	137	220	162	238	409	287	232	277	159
Sahattu puutavara	1		3		1							25				
Sellul. ja puuhioke		2					2									
Paperi, pahvi, kart.													3		2	
Vaneri																
Metallit ja met.teoks					5	2	1		1							
Kemikaalit				10	29	25	36	65	90	81	90	84	95	101	106	109
Lannoitteet										1						
Vilja																
Kivennäisöljyt	59	52	39	57	50	72	62	106	88	88	95	80	106	120	95	96
Kivihiili ja koksi	3	2	11	6	7	7	9	8	6	13	16	9	22	12	3	
Malmi ja rikasteet	1															
Raakamineraalit	8	7	13	8	6	9	11	13	20	17	20	17	7	12	4	4
Kappaletavara	3	2		3	5		3	2	7		1	1	1	1	2	4
Muu tavara	12	14	13	4	11	12	10	12	10	3	2	4	4	4	2	2
YHTEENSÄ	153	196	175	321	234	152	186	343	442	365	462	629	521	482	490	375
VIENTI	1981	1982	1983	1984	1985	1986	1987	1988	1989	1990	1991	1992	1993	1994	1995	1996
Sahaam. puutavara	1		8	1	2	1	2	3	3	5	1	1	6	4	1	1
Sahattu puutavara	36	27	36	35	27	41	45	71	66	67	87	83	110	133	137	146
Sellul. ja puuhioke	221	168	207	256	224	257	246	276	353	348	361	362	348	379	304	378
Paperi, pahvi, kart.	23	18	18	34	17	19	22	23	14	11	40	48	44	48	41	37
Vaneri			2			1	2	1	1	1	1	2	4	2	1	1
Metallit ja met.teoks	1				1		1	1	1	1	1	1			1	3
Kemikaalit	7	2	2					3	7	14	12	11	10	9	6	11
Lannoitteet																
Vilja																
Kivennäisöljyt															2	
Kivihiili ja koksi																
Malmi ja rikasteet																
Raakamineraalit								1								
Kappaletavara				2	5	1	2	1						9	8	6
Muu tavara					3	2	3	2	5				1			
YHTEENSÄ	289	215	273	328	279	322	323	382	450	446	503	507	523	586	499	581
TUONTI+VIENTI	1981	1982	1983	1984	1985	1986	1987	1988	1989	1990	1991	1992	1993	1994	1995	1996
Sahaam. puutavara	67	117	104	234	122	26	54	140	223	167	239	410	293	236	278	160
Sahattu puutavara	37	27	39	35	28	41	45	71	66	67	87	108	110	133	137	146
Sellul. ja puuhioke	221	170	207	256	224	257	248	276	353	348	361	362	348	379	304	378
Paperi, pahvi, kart.	23	18	18	34	17	19	22	23	14	11	40	48	47	48	43	37
Vaneri			2			1	2	1	1	1	1	2	4	2	1	1
Metallit ja met.teoks	1				6	2	2	1	2	1	1	1			1	3
Kemikaalit	7	2	2	10	29	25	36	68	97	95	102	95	105	110	112	120
Lannoitteet										1						
Vilja																
Kivennäisöljyt	59	52	39	57	50	72	62	106	88	88	95	80	106	122	95	96
Kivihiili ja koksi	3	2	11	6	7	7	9	8	6	13	16	9	22	12	3	
Malmi ja rikasteet	1															
Raakamineraalit	8	7	13	8	6	9	11	14	20	17	20	17	7	12	4	4
Kappaletavara	3	2		5	10	1	5	3	7		1	1	1	10	10	10
Muu tavara	12	14	13	4	14	14	13	14	15	3	2	4	1	4	2	2
YHTEENSÄ	442	411	448	649	513	474	509	725	892	811	965	1136	1044	1068	989	956
KOTIM.TAV.LIIK.	1981	1982	1983	1984	1985	1986	1987	1988	1989	1990	1991	1992	1993	1994	1995	1996
Nestem. polttoain.	131	144	43	17	14	15	12	17		9				11	9	8
Muu tavara	58	43	37	43	35	32	41	52	59	59	58	54	40	29	50	53
YHTEENSÄ	189	187	80	60	49	47	53	69	59	68	58	54	40	40	59	61
KOTIM.+ULKOM.L.	1981	1982	1983	1984	1985	1986	1987	1988	1989	1990	1991	1992	1993	1994	1995	1996
	631	598	528	709	562	521	562	794	951	879	1023	1190	1084	1108	1048	1017
Ulkom.matk.liik.	1981	1982	1983	1984	1985	1986	1987	1988	1989	1990	1991	1992	1993	1994	1995	1996
Saapunut (1000 h.)	30	33	34	63	58	29	29	35	41	44	43	35	34	35	42	63
Lähtenyt (1000 h.)	31	36	38	63	64	28	28	31	39	45	42	35	33	36	45	63
YHTEENSÄ	61	69	72	126	122	57	57	66	80	89	85	70	67	71	88	126

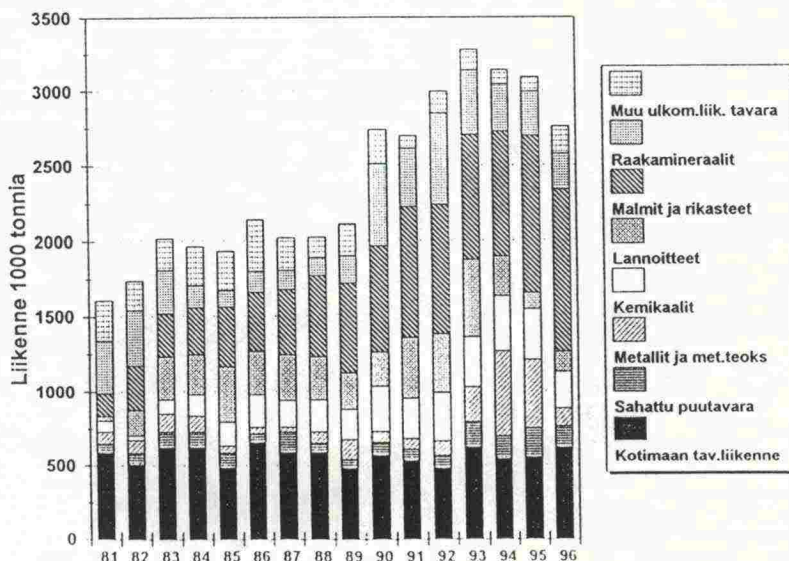
Pietarsaari. Tärkeimmät tavaralajit



KOKKOLA

TUONTI	Liikenne 1000 tonnia															
	1981	1982	1983	1984	1985	1986	1987	1988	1989	1990	1991	1992	1993	1994	1995	1996
Sahaam. puutavara					1			8				1			1	
Sahattu puutavara			1									1				
Sellul. ja puuhioke				2								2				
Paperi, pahvi, kart.	2	2	12	13		1									1	
Vaneri			1													
Metallit ja met.teoks	10		6	5	3	2	1			3	1	6	4	104	75	85
Kemikaalit	58	21	32	31	71	80	109	132	80	156	74	56	75	80	57	15
Lannoitteet	13	97	177	166	276	214	193	236	157	117	77	51	65	36	25	64
Vilja	6	20			9		1		1							
Kivennäisöljyt	49	37	44	36	34	237	81	46	60	40	40	53	42	23	37	50
Kivihili ja koksi	48	61	50	112	98	48	55	47	104	129	19	51	9	15		
Malmi ja rikasteet	149	266	237	192	235	217	211	195	213	252	497	538	477	320	406	504
Raakamineraalit	275	306	177	128	90	117	97	162	524	351	553	374	260	294	238	
Kappaletavara	11				2	1		7	2	1	2	2	3	8	2	1
Muu tavara	9	3	23	4	14	15	12	14	31	35	5	1			1	4
YHTEENSÄ	630	813	760	689	833	932	760	782	832	1257	1066	1314	1050	846	898	961
VIENTI	1981	1982	1983	1984	1985	1986	1987	1988	1989	1990	1991	1992	1993	1994	1995	1996
Sahaam. puutavara	113	56	62	78	85	28	51	5	6	10	11	9	31	41	51	51
Sahattu puutavara	62	82	104	102	102	61	142	69	64	93	83	92	174	157	200	147
Sellul. ja puuhioke	1	2	2	2	2	1	1	1								
Paperi, pahvi, kart.		3	1				1						35			1
Vaneri		1			1		1					1				
Metallit ja met.teoks	71	84	119	103	45	42	31	73	114	68	67	91	229	463	379	36
Kemikaalit	15	10	60	111	87	139	70	84	124	149	198	265	253	283	276	228
Lannoitteet	18	77	109	100	96	76	110	52	86	110	323	340	449	229	80	67
Vilja											4	16				
Kivennäisöljyt									2		1			2		
Kivihili ja koksi																
Malmi ja rikasteet	8	35	47	120	163	176	222	345	384	453	375	325	357	514	648	579
Raakamineraalit	76	54	117	22	21	20	31	16	16	21	39	56	61	56		
Kappaletavara	3	2	1		1		4	1				1			2	1
Muu tavara	19	9	10	12	12	12	10	9	6	12		9	15	7		72
YHTEENSÄ	386	415	632	650	615	555	674	655	802	916	1101	1204	1605	1752	1636	1180
TUONTI+VIENTI	1981	1982	1983	1984	1985	1986	1987	1988	1989	1990	1991	1992	1993	1994	1995	1996
Sahaam. puutavara	113	56	62	78	86	28	51	13	6	10	11	10	31	41	52	51
Sahattu puutavara	62	82	105	102	102	61	142	69	64	93	83	92	175	157	200	147
Sellul. ja puuhioke	1	2	2	4	2	1	1	1				2				
Paperi, pahvi, kart.	2	5	13	13		1	1						35		1	1
Vaneri		1	1		1		1					1				
Metallit ja met.teoks	81	84	125	108	48	44	32	73	136	71	68	97	233	567	454	121
Kemikaalit	73	31	92	142	158	219	179	216	204	305	272	321	328	363	333	243
Lannoitteet	31	174	286	266	372	290	303	288	243	227	400	391	514	265	105	131
Vilja	6	20			9		1		1		4	16				
Kivennäisöljyt	49	37	44	36	34	237	81	46	60	40	40	53	42	23	37	50
Kivihili ja koksi	48	61	50	112	98	48	55	47	106	129	20	51	9	17		
Malmi ja rikasteet	157	301	284	312	398	393	433	540	597	705	872	863	834	834	1054	1083
Raakamineraalit	351	360	294	150	111	137	128	113	178	545	390	609	435	316	294	238
Kappaletavara	14	2	1		3	1	4	8	2	1	2	3	3	8	4	2
Muu tavara	28	12	33	16	26	27	22	23	37	47	5	10	15	7	1	76
YHTEENSÄ	1016	1228	1392	1339	1448	1487	1434	1437	1634	2173	2167	2518	2655	2598	2534	2141
KOTIM.TAV.LIIK.	1981	1982	1983	1984	1985	1986	1987	1988	1989	1990	1991	1992	1993	1994	1995	1996
Nestern. polttoain.	316	245	285	344	299	453	407	394	362	421	365	352	513	442	464	469
Muu tavara	273	262	338	283	187	203	182	193	115	143	165	125	109	100	91	149
YHTEENSÄ	589	507	623	627	486	656	589	587	477	564	530	477	622	542	555	618
KOTIM.+ULKOM.L.	1981	1982	1983	1984	1985	1986	1987	1988	1989	1990	1991	1992	1993	1994	1995	1996
	1605	1735	2015	1966	1934	2143	2023	2024	2111	2737	2697	2995	3277	3140	3089	2759
Ulkom.matk.liik.	1981	1982	1983	1984	1985	1986	1987	1988	1989	1990	1991	1992	1993	1994	1995	1996
Saapunut (1000 h.)					35	22	22	28	32	27	36	29	17	11		
Lähtenyt (1000 h.)					36	23	26	30	33	30	39	28	17	12		
YHTEENSÄ					71	45	48	58	65	57	75	57	34	23		

Kokkola. Tärkeimmät tavaralajit

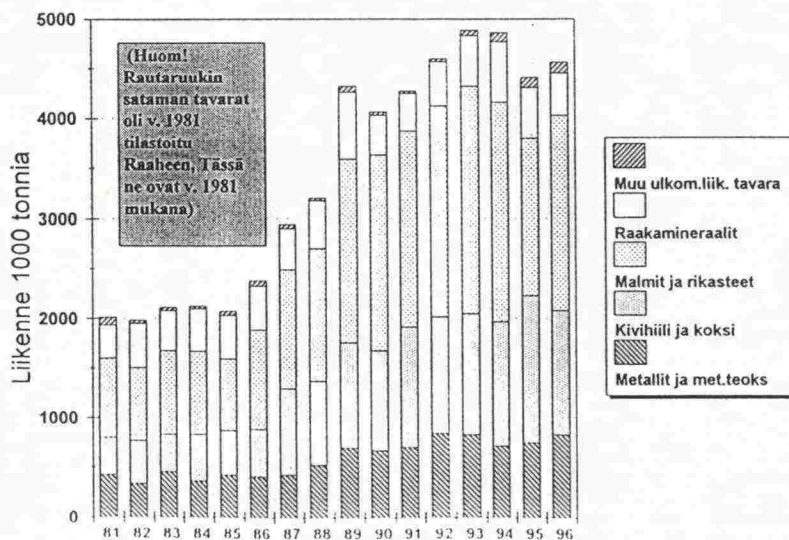


RAUTARUUKKI

(Huom! Rautaruukin sataman tavarat oli v. 1981 tilastoitu Raahen, Tässä ne ovat v. 1981 mukana)

	Liikenne 1000 tonnia																
TUONTI	1981	1982	1983	1984	1985	1986	1987	1988	1989	1990	1991	1992	1993	1994	1995	1996	
Sahaam. puutavara																	
Sahattu puutavara																	
Sellul. ja puuhioke																	
Paperi, pahvi, kart.																	
Vaneri																	
Metallit ja met.teoks			2	1	1	2	25	79	126	120	28	10	15	34	155	122	
Kemikaalit	3	4	4	1	1		2	1	6						5	2	
Lannoitteet																	
Vilja																	
Kivennäisöljyt	16	18	13		20	18	5			4	1						
Kivihili ja koksi	377	432	377	470	447	481	868	838	1054	1003	1187	1154	1192	1236	1477	1241	
Malmi ja rikasteet	788	738	840	830	722	998	1192	1330	1842	1956	1959	2113	2264	2189	1565	1903	
Raakamineraalit	335	439	404	433	437	440	418	484	668	395	375	450	506	612	507	429	
Kappaletavara	4	6	4	6	6	5	1	1	1			11	18	19	31	31	
Muu tavara	9	3	12	18	9	32	21	3	22	6	8		11	1	8	18	
YHTEENSÄ	1532	1640	1656	1759	1643	1976	2532	2736	3727	3484	3558	3738	4006	4091	3748	3746	
VIENTI	1981	1982	1983	1984	1985	1986	1987	1988	1989	1990	1991	1992	1993	1994	1995	1996	
Sahaam. puutavara	21						7						1	3	1		
Sahattu puutavara																	
Sellul. ja puuhioke																	
Paperi, pahvi, kart.																	
Vaneri	14	3								5	10		1				
Metallit ja met.teoks	425	339	458	367	424	404	404	448	572	554	681	837	819	683	599	712	
Kemikaalit													6	43	34	37	
Lannoitteet																	
Vilja																	
Kivennäisöljyt										5				5	7	11	
Kivihili ja koksi								4	4		17	10	18	10	1	5	
Malmi ja rikasteet	7									3		18	8	8	8	46	
Raakamineraalit										2		4					
Kappaletavara				1								7	6	19	14	6	
Muu tavara	13				3			20	23	15	2	9	11			1	
YHTEENSÄ	480	342	458	368	427	404	411	472	599	579	715	864	883	771	664	818	
TUONTI+VIENTI	1981	1982	1983	1984	1985	1986	1987	1988	1989	1990	1991	1992	1993	1994	1995	1996	
Sahaam. puutavara	21						7						1	3	1		
Sahattu puutavara																	
Sellul. ja puuhioke																	
Paperi, pahvi, kart.																	
Vaneri	14	3							8	5	10		1				
Metallit ja met.teoks	425	339	460	368	425	406	429	527	698	674	709	847	834	717	754	834	
Kemikaalit	3	4	4	1	1		2	1	6				6	43	39	39	
Lannoitteet																	
Vilja																	
Kivennäisöljyt	16	18	13		20	18	5			9	1			5	7	11	
Kivihili ja koksi	377	432	377	470	447	481	868	842	1058	1003	1204	1164	1210	1246	1478	1246	
Malmi ja rikasteet	795	738	840	830	722	998	1192	1330	1842	1956	1962	2113	2282	2197	1573	1949	
Raakamineraalit	335	439	404	433	437	440	418	484	668	395	377	450	510	612	507	429	
Kappaletavara	4	6	4	7	6	5	1	1	1			18	24	38	45	37	
Muu tavara	22	3	12	18	12	32	21	23	45	21	10	9	22	1	8	19	
YHTEENSÄ	2012	1982	2114	2127	2070	2380	2943	3208	4326	4063	4273	4602	4889	4862	4412	4564	
KOTIM.TAV.LIIK.	1981	1982	1983	1984	1985	1986	1987	1988	1989	1990	1991	1992	1993	1994	1995	1996	
Nestem. polttoain.																	
Muu tavara																	
YHTEENSÄ																	
KOTIM+ULKOM.L.	1981	1982	1983	1984	1985	1986	1987	1988	1989	1990	1991	1992	1993	1994	1995	1996	
	2012	1982	2114	2127	2070	2380	2943	3208	4326	4063	4273	4602	4889	4862	4412	4564	
Ulkom.matk.liik.	1981	1982	1983	1984	1985	1986	1987	1988	1989	1990	1991	1992	1993	1994	1995	1996	
Saapunut (1000 h.)																	
Lähtenyt (1000 h.)																	
YHTEENSÄ																	

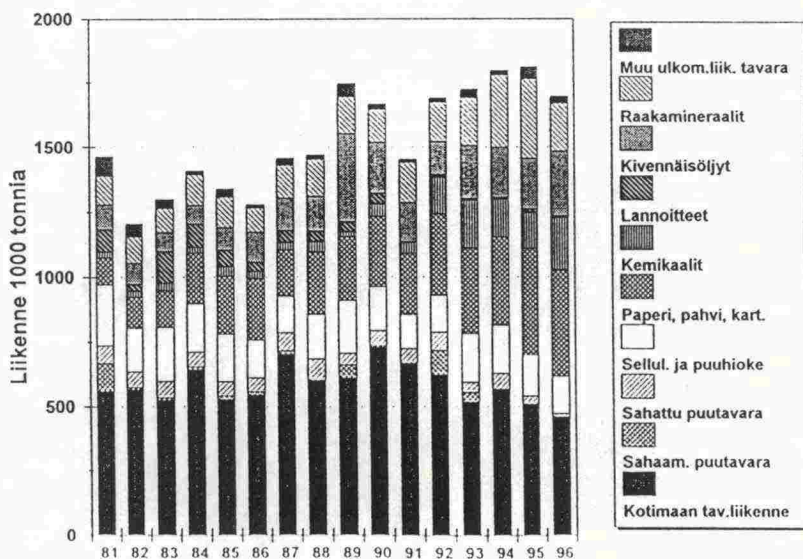
Rautaruukki. Tärkeimmät tavaralajit



OULU

TUONTI	Liikenne 1000 tonnia															
	1981	1982	1983	1984	1985	1986	1987	1988	1989	1990	1991	1992	1993	1994	1995	1996
Sahaam. puutavara					8				45	5		93	39	1	2	
Sahattu puutavara												2				
Sellul. ja puuhioke																
Paperi, pahvi, kart.	1								2							
Vaneri							4	7	1	4	1	3				
Metallit ja met.teoks		1				3	1	1	9						7	4
Kemikaalit	15	7	12	7	18	15	12	20	11	15	22	123	145	89	70	143
Lannoitteet	30	8	56	9	14	36	50	42	39	42	4	6	5	6	14	8
Vilja	7	6	2			1			2							
Kivennäisöljyt	86	79	73	71	88	117	123	134	339	182	148	127	196	183	187	240
Kivihiili ja koksi	47	36	29	2	10	10	12		14				10	3	3	4
Malmi ja rikasteet		1			3				1		1	1		8	20	
Raakamineraalit	109	102	91	115	113	90	126	141	141	127	155	149	181	277	305	183
Kappaletavara	1								1	1		3	3	3	12	7
Muu tavara	3		1	11	16	2	4	5	12	7	4	4	3			
YHTEENSÄ	299	240	264	215	270	264	328	347	623	380	338	509	585	570	619	589
VIENTI	1981	1982	1983	1984	1985	1986	1987	1988	1989	1990	1991	1992	1993	1994	1995	1996
Sahaam. puutavara	108	10	10	10	6	13	11	6	3	2	2		1			3
Sahattu puutavara	68	60	64	59	57	56	71	82	45	59	54	70	40	59	33	12
Sellul. ja puuhioke	231	168	207	183	181	142	137	168	202	166	130	138	186	185	159	148
Paperi, pahvi, kart.	103	119	140	194	225	236	180	242	244	272	235	315	330	337	409	406
Vaneri	6						1	4	2					2		
Metallit ja met.teoks	2	3	1			4	7	3	2	6	1	2			1	
Kemikaalit	9	14	16	17	16	14	14	18	8	31	20	20	40	60	68	59
Lannoitteet	57	22	69	83	53							2			1	1
Vilja										2			8		2	9
Kivennäisöljyt	8									14	3	2	9	10	7	9
Kivihiili ja koksi																
Malmi ja rikasteet					1						1					
Raakamineraalit	2				1								1			
Kappaletavara		1					2					3	2	2	1	2
Muu tavara	8	1	1	3	1	2			4		3	5				
YHTEENSÄ	602	398	508	549	541	467	423	523	506	557	446	555	622	655	682	649
TUONTI+VIENTI	1981	1982	1983	1984	1985	1986	1987	1988	1989	1990	1991	1992	1993	1994	1995	1996
Sahaam. puutavara	108	10	10	10	14	13	11	6	48	7	2	93	40	1	2	3
Sahattu puutavara	68	60	64	59	57	56	71	82	45	59	54	72	40	59	33	12
Sellul. ja puuhioke	231	168	207	183	181	142	137	168	202	166	130	138	186	185	159	148
Paperi, pahvi, kart.	104	119	140	194	225	236	180	242	246	272	235	315	330	337	409	406
Vaneri	6						1	8	9	1	4	1	3	2		
Metallit ja met.teoks	2	4	1			7	8	4	11	6	1	2			8	4
Kemikaalit	24	21	28	24	34	29	26	38	19	46	42	143	185	149	138	202
Lannoitteet	87	30	125	92	67	36	50	42	39	42	4	8	5	6	15	9
Vilja	7	6	2			1			2	2			8		2	9
Kivennäisöljyt	94	79	73	71	88	117	123	134	339	196	151	129	205	193	194	249
Kivihiili ja koksi	47	36	29	2	10	10	12		14				10	3	3	4
Malmi ja rikasteet		1			4				1		2	1		8	20	
Raakamineraalit	111	102	91	115	114	90	126	141	141	127	155	149	182	277	305	183
Kappaletavara	1	1					2		1	2		6	5	5	13	9
Muu tavara	11	1	2	14	17	4	4	5	12	11	4	7	8			
YHTEENSÄ	901	638	772	764	811	731	751	870	1129	937	784	1064	1207	1225	1301	1238
KOTIM.TAV.LIIK.	1981	1982	1983	1984	1985	1986	1987	1988	1989	1990	1991	1992	1993	1994	1995	1996
Nestem. polttoain.	515	472	448	511	475	504	597	500	504	512	490	492	420	483	394	347
Muu tavara	48	95	79	134	53	43	110	101	112	218	179	132	96	87	114	110
YHTEENSÄ	563	567	527	645	528	547	707	601	616	730	669	624	516	570	508	457
KOTIM.+ULKOM.L.	1981	1982	1983	1984	1985	1986	1987	1988	1989	1990	1991	1992	1993	1994	1995	1996
	1464	1205	1299	1409	1339	1278	1458	1471	1745	1667	1453	1688	1723	1795	1809	1695
Ulkom.matk.liik.	1981	1982	1983	1984	1985	1986	1987	1988	1989	1990	1991	1992	1993	1994	1995	1996
Saapunut (1000 h.)																
Lähtenyt (1000 h.)																
YHTEENSÄ																

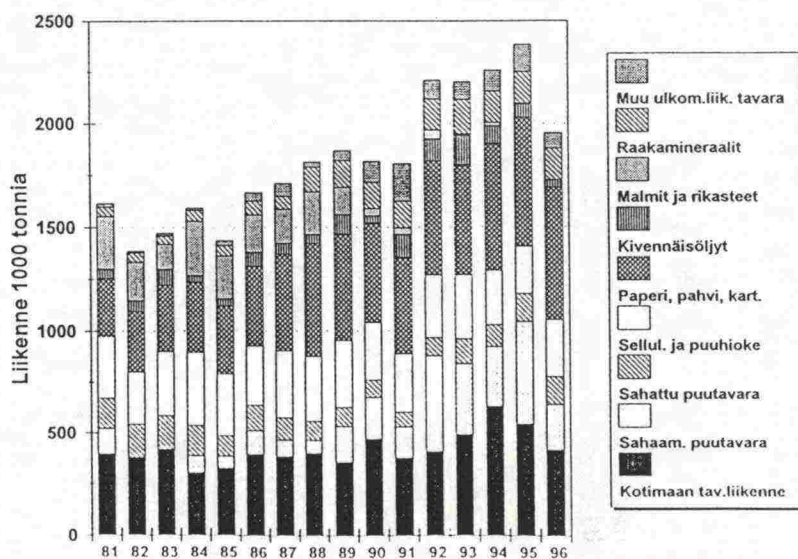
Oulu. Tärkeimmät tavaralajit



KEMI

	Liikenne 1000 tonnia															
	1981	1982	1983	1984	1985	1986	1987	1988	1989	1990	1991	1992	1993	1994	1995	1996
TUONTI																
Sahaam. puutavara	8		4	49	58	28		59	175	204	151	465	341	289	488	221
Sahattu puutavara			6					2	1	8			5		7	
Sellul. ja puuhioke							1	1				1	3		1	4
Paperi, pahvi, kart.	3	1	1				2	5	11	10	14	14	6	4	1	5
Vaneri													3	7	8	4
Metallit ja met.teoks				3	1	12	2	1	14	35	43	18	6	6	1	3
Kemikaalit	4	2					43	4		13	41	36	62	76	105	50
Lannoitteet																
Vilja																
Kivennäisöljyt	46	51	76	32	35	71	51	42	93	36	110	108	145	88	67	35
Kivihiili ja koksii		1			14	15	10	5	12	13	14	13			2	
Malmi ja rikasteet			2	7	9	3	12		3	3	3	4			1	
Raakamineraalit	47	44	38	51	36	69	58	119	128	127	126	148	165	154	144	153
Kappaletavara			4			1		1	3	1		4	10	9	16	13
Muu tavara	3		5	6	3	3	6			7			1	1	1	1
YHTEENSÄ	111	99	136	148	156	202	185	239	440	457	502	811	747	634	842	488
VIENTI																
Sahaam. puutavara	116	4		32		86	81	3				4	5	2	10	
Sahattu puutavara	149	163	162	152	101	126	111	93	78	74	92	117	108	128	139	
Sellul. ja puuhioke	301	253	311	355	301	288	323	315	326	279	282	299	305	259	227	272
Paperi, pahvi, kart.	281	297	323	343	335	387	469	543	503	469	455	537	526	609	623	632
Vaneri	3				1							1		1		1
Metallit ja met.teoks	1	3	2		2	4	1	14	20	32	76	17	5	1		
Kemikaalit	4	2	3	2	2	3										1
Lannoitteet																
Vilja																
Kivennäisöljyt												5				
Kivihiili ja koksii												4	3			
Malmi ja rikasteet	249	188	118	254	197	172	152	205	129	31	29	38	5	14		1
Raakamineraalit					11		4								7	3
Kappaletavara	1				1			1				1				
Muu tavara													1			
YHTEENSÄ	1105	910	919	1138	951	1066	1141	1174	1071	889	926	992	963	994	996	1049
TUONTI+VIENTI																
Sahaam. puutavara	124	4	4	81	58	114	81	62	175	204	151	469	346	291	498	221
Sahattu puutavara	149	163	168	152	101	126	111	95	94	86	74	92	122	108	135	139
Sellul. ja puuhioke	301	253	311	355	301	288	324	316	326	279	282	300	308	259	228	276
Paperi, pahvi, kart.	284	298	324	343	335	387	471	548	514	479	469	551	532	613	624	637
Vaneri	3				1							1	3	8	8	5
Metallit ja met.teoks	1	3	2	3	3	16	3	15	34	67	119	35	11	7	1	3
Kemikaalit	8	4	3	2	2	3	43	4		13	41	36	62	76	106	50
Lannoitteet																
Vilja																
Kivennäisöljyt	46	51	76	32	35	71	51	42	93	36	110	108	145	88	67	35
Kivihiili ja koksii		1			14	15	10	5	12	13	19	13			2	
Malmi ja rikasteet	249	188	120	261	206	175	164	205	132	34	32	42	5	14	1	1
Raakamineraalit	47	44	38	51	47	69	62	119	128	127	130	151	165	154	151	156
Kappaletavara	1		4		1	1		2	3	1	1	4	10	9	16	13
Muu tavara	3		5	6	3	3	6			7		1	1	1	1	1
YHTEENSÄ	1216	1009	1055	1286	1107	1268	1326	1413	1511	1346	1428	1803	1710	1628	1838	1537
KOTIM.TAV.LIIK.																
Nestem. polttoain.	399	378	417	308	330	399	387	403	360							
Muu tavara										1		44	26	94	85	10
YHTEENSÄ	399	378	417	308	330	399	387	403	360	473	380	409	495	633	547	419
KOTIM+ULKOM.L.																
Ulkom.matk.liik.	1615	1387	1472	1594	1437	1667	1713	1816	1871	1819	1808	2212	2205	2261	2385	1956
Ulkom.matk.liik.	6	5	2									2	1			
Saapunut (1000 h.)	5	4	2									2	1			
Lähtenyt (1000 h.)	11	9	4									4	2			
YHTEENSÄ	1615	1387	1472	1594	1437	1667	1713	1816	1871	1819	1808	2212	2205	2261	2385	1956

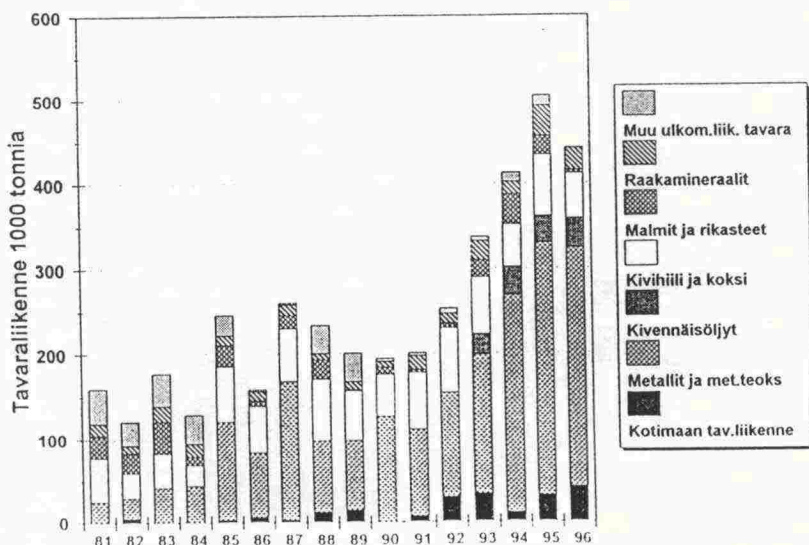
Kemi. Tärkeimmät tavaralajit



TORNIO

		Liikenne 1000 tonnia															
		1981	1982	1983	1984	1985	1986	1987	1988	1989	1990	1991	1992	1993	1994	1995	1996
TUONTI																	
Sahaam. puutavara			5						21	24		2	1				
Sahattu puutavara									2								
Sellul. ja puuhioke																	
Paperi, pahvi, kart.																	
Vaneri						2											
Metallit ja met.teoks		11	13	17	18	45	22	53	27	21	36	34	50	35	58	68	55
Kemikaalit																4	1
Lannoitteet																	
Vilja																	
Kivennäisöljyt														24	34	32	35
Kivihiihi ja koksi		52	30	41	24	64	54	61	61	52	49	65	75	67	50	72	53
Malmi ja rikasteet		1	6	2	5	1	5	3		1	6	3	5	20	33	22	3
Raakamineraalit		11	9	12	12	10	10	13	8	10	7	7	8	14	15	34	26
Kappaletavara						1		1		1		1		3	9	5	
Muu tavara		2			3								1		1	2	
YHTEENSÄ		77	63	72	62	123	91	131	119	109	98	112	140	163	200	238	173
VIENTI		1981	1982	1983	1984	1985	1986	1987	1988	1989	1990	1991	1992	1993	1994	1995	1996
Sahaam. puutavara		18	1	4	7	4			1								
Sahattu puutavara		21	19	33	24	14		1	6	4			1				
Sellul. ja puuhioke																	
Paperi, pahvi, kart.																	
Vaneri																	
Metallit ja met.teoks		15	12	25	27	72	56	112	59	62	91	70	75	130	198	230	227
Kemikaalit						3								1			
Lannoitteet																	
Vilja																	
Kivennäisöljyt									11	6		1					
Kivihiihi ja koksi									22		2				2	1	1
Malmi ja rikasteet		26	18	36	5	24	2	12									
Raakamineraalit		3		7	4	2	1					10	4	9		2	
Kappaletavara			2											1	1	2	
Muu tavara			1				2		3	4	3		3				
YHTEENSÄ		83	53	105	67	119	61	125	102	76	96	81	83	141	201	235	228
TUONTI+VIENTI		1981	1982	1983	1984	1985	1986	1987	1988	1989	1990	1991	1992	1993	1994	1995	1996
Sahaam. puutavara		18	6	4	7	4			22	24		2	1				
Sahattu puutavara		21	19	33	24	14		1	8	4			1				
Sellul. ja puuhioke																	
Paperi, pahvi, kart.																	
Vaneri						2											
Metallit ja met.teoks		26	25	42	45	117	78	165	86	83	127	104	125	165	256	298	282
Kemikaalit						3								1		4	1
Lannoitteet																	
Vilja																	
Kivennäisöljyt															24	34	32
Kivihiihi ja koksi		52	30	41	24	64	54	61	72	58	49	66	75	67	50	72	53
Malmi ja rikasteet		27	24	38	10	25	7	15	22	1	8	3	5	20	35	23	4
Raakamineraalit		14	9	19	16	12	11	13	8	10	7	17	12	23	15	36	26
Kappaletavara			2			1		1		1		1		4	10	7	
Muu tavara		2	1		3		2		3	4	3		4		1	2	
YHTEENSÄ		160	116	177	129	242	152	256	221	185	194	193	223	304	401	473	401
KOTIM.TAV.LIIK.		1981	1982	1983	1984	1985	1986	1987	1988	1989	1990	1991	1992	1993	1994	1995	1996
Nestem. polttoain.														12			
Muu tavara			5			4	7	4	13	16		8	30	22	12	32	35
YHTEENSÄ			5			4	7	4	13	16		8	30	22	12	32	42
KOTIM+ULKOM.L.		1981	1982	1983	1984	1985	1986	1987	1988	1989	1990	1991	1992	1993	1994	1995	1996
		160	121	177	129	246	159	260	234	201	194	201	253	338	413	505	443
Ulkom.matk.liik.		1981	1982	1983	1984	1985	1986	1987	1988	1989	1990	1991	1992	1993	1994	1995	1996
Saapunut (1000 h.)																	
Lähtenyt (1000 h.)																	
YHTEENSÄ																	

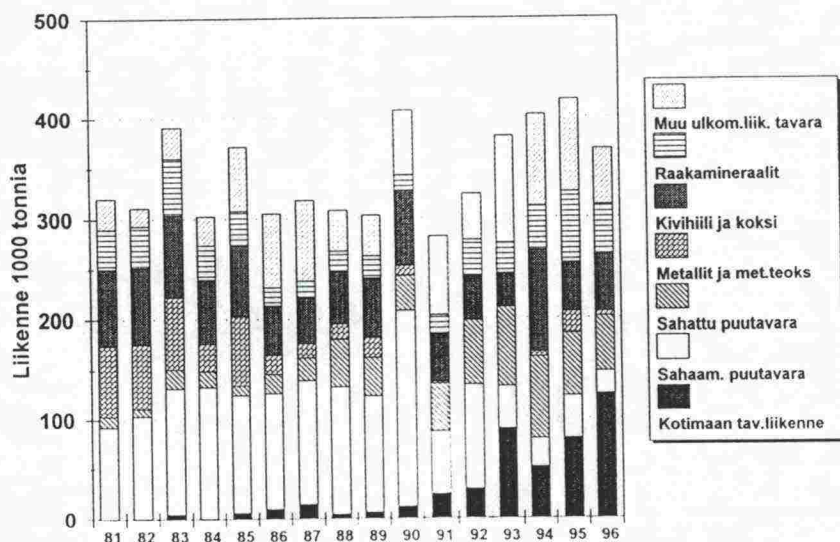
Tornio, Tärkeimmät tavaralajit



LAPPEENRANTA

	Liikenne 1000 tonnia															
	1981	1982	1983	1984	1985	1986	1987	1988	1989	1990	1991	1992	1993	1994	1995	1996
TUONTI																
Sahaam. puutavara	80	102	124	130	118	112	124	126	109	192	62	103	40	25	39	16
Sahattu puutavara			2			1			1		8	4	2			
Sellul. ja puuhioke																
Paperi, pahvi, kart.	2		2			2				9						
Vaneri	1				1											
Metallit ja met.teoks	53	62	60	18	51		1	2	3	4					5	
Kemikaalit	1	1	2										1		1	2
Lannoitteet																
Vilja																9
Kivennäisöljyt																
Kivihiili ja koksi	77	77	80	64	71	49	45	53	59	75	48	44	33	101	49	57
Malmi ja rikasteet	2			3					9	5			3			
Raakamineraalit	37	36	49	34	33	16	14	17	20	15	18	35	28	44	65	44
Kappaletavara		4	3	5	10											
Muu tavara	9	4	7	5	25	2	1		2	1				8	6	5
YHTEENSÄ	262	286	329	259	309	182	186	198	203	309	132	184	105	178	166	134
VIENTI																
Sahaam. puutavara	13	1	2	2		4	1	2	8	3	1	2	2	3	3	6
Sahattu puutavara	11	7	17	16	10	18	22	47	37	35	48	63	78	82	62	54
Sellul. ja puuhioke	2	2	2	3	5	22	29	22	9	6	12	9	19	20	24	14
Paperi, pahvi, kart.	7	2	10	5	5	33	21		2	7	40	11	19	9	4	
Vaneri	2			4	3	2	3	8	7	12	9	12	23	20	23	18
Metallit ja met.teoks	17	2	11	9	17	19	13	13	17	6	2	1	1	5	16	4
Kemikaalit						3	2	1								
Lannoitteet																
Vilja																
Kivennäisöljyt				2												
Kivihiili ja koksi					3		3			1			33	21	25	2
Malmi ja rikasteet					1	2	3	3					2		6	6
Raakamineraalit	2	5	7			1	3		2							
Kappaletavara																
Muu tavara	4	5	5	3	11	8	17	9	9	15	13	12	8	13	8	4
YHTEENSÄ	58	24	56	42	55	112	117	105	93	85	125	110	185	173	171	108
TUONTI+VIENTI																
Sahaam. puutavara	93	103	126	132	118	116	125	128	117	195	63	105	42	28	42	22
Sahattu puutavara	11	7	19	16	10	19	22	47	38	35	48	63	78	82	62	54
Sellul. ja puuhioke	2	2	2	3	5	22	30	22	9	14	16	11	19	20	24	14
Paperi, pahvi, kart.	9	2	12	5	5	35	21		2	16	40	11	19	9	4	
Vaneri	3			4	4	2	3	8	7	12	9	12	23	20	23	18
Metallit ja met.teoks	70	64	71	27	68	19	14	15	20	10	2	1	1	5	21	4
Kemikaalit	1	1	2			3	2	1							1	2
Lannoitteet																
Vilja																9
Kivennäisöljyt																
Kivihiili ja koksi	77	77	82	64	71	49	45	53	59	75	48	44	33	101	49	57
Malmi ja rikasteet	2			3	3		3		9	6			36	21	25	2
Raakamineraalit	39	41	56	34	34	18	17	20	22	15	18	35	30	44	71	50
Kappaletavara		4	3	5	10	1	3		2							
Muu tavara	13	9	12	8	36	10	18	9	11	16	13	12	8	21	14	9
YHTEENSÄ	320	310	385	301	364	294	303	303	296	394	257	294	290	351	337	242
KOTIM.TAV.LIIK.																
Nestem. polttoain.			1	6	7	11	15	5	7	13	25	30	91	52	81	126
Muu tavara			1	6	7	11	15	5	7	13	25	30	91	52	81	126
YHTEENSÄ																
KOTIM+ULKOM.L.																
1981	320	311	391	302	371	305	318	308	303	407	282	324	381	403	418	368
Ulkom.matk.liik.																
Saapunut (1000 h.)	9	5	6	5	4	6	7	15	16	17	12	12	13	10	19	26
Lähtenyt (1000 h.)	8	5	8	6	5	7	9	15	13	17	12	11	14	9	18	27
YHTEENSÄ	17	10	14	11	9	13	16	30	29	34	24	23	27	19	37	53

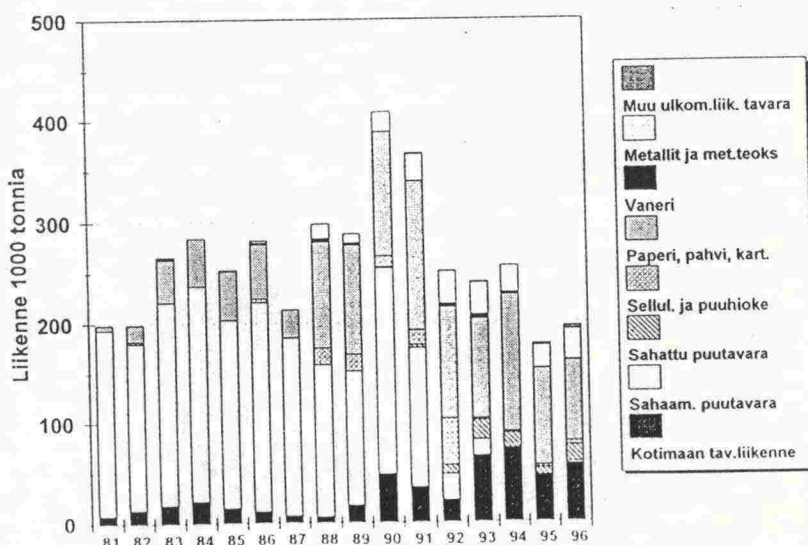
Lappeenranta. Tärkeimmät tavaralajit



IMATRA +KAUKOPÄÄ +VUOKSEN SATAMA

		Liikenne 1000 tonnia															
		1981	1982	1983	1984	1985	1986	1987	1988	1989	1990	1991	1992	1993	1994	1995	1996
TUONTI		185	166	202	214	187	208	177	151	134	203	138	25	15	1		
Sahaam. puutavara																	
Sahattu puutavara			2				1					2					
Sellul. ja puuhioke												10	46	1			
Paperi, pahvi, kart.										1	1	2	1				
Vaneri																	
Metallit ja met.teoks											2						
Kemikaalit																	2
Lannoitteet																	
Vilja																	
Kivennäisöljyt																	
Kivihiili ja koksi																	
Malmi ja rikasteet																	
Raakamineraalit																	2
Kappaletavara																	
Muu tavara				1			3										
YHTEENSÄ		185	168	203	214	187	212	177	151	135	206	152	72	16	1	2	3
VIENTI		190	185	247	261	237	270	206	291	270	359	331	228	173	183	131	138
Sahaam. puutavara							1				2						
Sahattu puutavara											1	1	9	19	14	7	16
Sellul. ja puuhioke						1	3	1	17	17	11	5	19	1	2	2	4
Paperi, pahvi, kart.		5	17	42	47	48	53	28	105	106	121	145	111	100	137	97	81
Paperi, pahvi, kart.				2		1	1		4	3		4	5	3	1	1	
Vaneri									4	3		4	5	3	1	1	
Metallit ja met.teoks									14	9	18	27	31	31	26	22	30
Kemikaalit																	
Lannoitteet																	
Vilja																	
Kivennäisöljyt																	
Kivihiili ja koksi																	
Malmi ja rikasteet												1	1				
Raakamineraalit														1			
Kappaletavara																	
Muu tavara		5	17	44	47	50	58	29	140	135	153	179	156	157	182	129	135
YHTEENSÄ		5	17	44	47	50	58	29	140	135	153	179	156	157	182	129	135
TUONTI+VIENTI		190	185	247	261	237	270	206	291	270	359	331	228	173	183	131	138
Sahaam. puutavara		185	166	202	214	187	209	177	151	134	205	138	25	15	1		
Sahattu puutavara			2				1				1	3	9	19	14	7	16
Sellul. ja puuhioke						1	3	1	17	17	11	15	46	2	2	2	4
Paperi, pahvi, kart.		5	17	42	47	48	53	28	105	107	122	147	112	100	137	97	81
Paperi, pahvi, kart.				2		1	1		4	3		4	5	3	1	1	
Vaneri									4	3		4	5	3	1	1	
Metallit ja met.teoks									14	9	20	27	31	31	26	22	30
Kemikaalit																	2
Lannoitteet																	
Vilja																	
Kivennäisöljyt																	
Kivihiili ja koksi																	
Malmi ja rikasteet																	
Raakamineraalit																	2
Kappaletavara																	
Muu tavara				1			3										
YHTEENSÄ		190	185	247	261	237	270	206	291	270	359	331	228	173	183	131	138
KOTIM.TAV.LIIK.		9	14	19	23	16	12	8	7	18	49	36	23	67	73	47	58
Nestem. polttoain.																	
Muu tavara		9	14	19	23	16	12	8	7	18	49	36	23	67	73	47	58
YHTEENSÄ		9	14	19	23	16	12	8	7	18	49	36	23	67	73	47	58
KOTIM+ULKOM.L.		199	199	266	284	253	282	214	298	288	408	367	251	240	256	178	196
Ulkom.matk.liik.																	
Saapunut (1000 h.)																	
Lähtenyt (1000 h.)																	
YHTEENSÄ		199	199	266	284	253	282	214	298	288	408	367	251	240	256	178	196

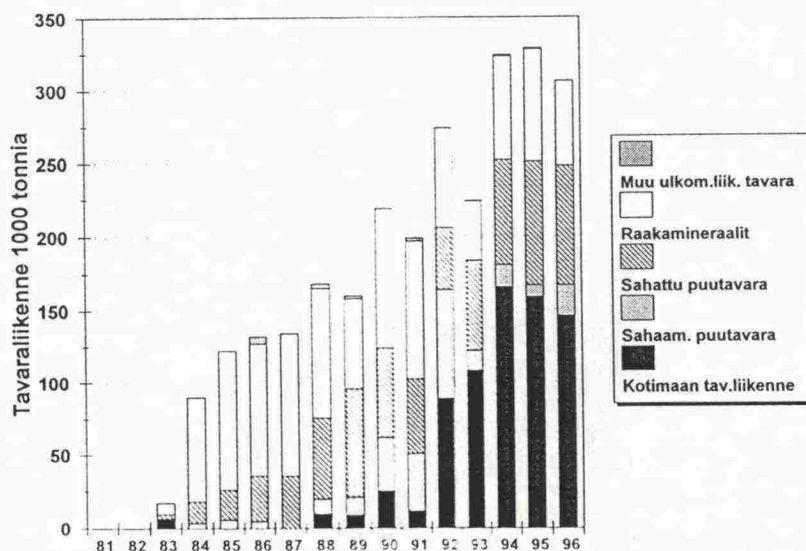
Imatran satamat. Tärkeimmät tavaralajit



JOUTSENO

		Liikenne 1000 tonnia															
		1981	1982	1983	1984	1985	1986	1987	1988	1989	1990	1991	1992	1993	1994	1995	1996
TUONTI																	
Sahaam. puutavara					2	3	5			12	37	39	75	14	15	8	19
Sahattu puutavara										1			1				
Sellul. ja puuhioke							1			1							
Paperi, pahvi, kart.																	
Vaneri										1							
Metallit ja met.teoks																	
Kemikaalit																	
Lannoitteet																	
Vilja																	
Kivennäisöljyt																	
Kivihilli ja koksi																	
Malmi ja rikasteet																	
Raakamineraalit				7	72	96	91	98	89	62	95	94	68	40	71	77	58
Kappaletavara																	
Muu tavara							4										
YHTEENSÄ				7	74	99	101	98	100	76	133	133	144	54	86	85	77
VIENTI		1981	1982	1983	1984	1985	1986	1987	1988	1989	1990	1991	1992	1993	1994	1995	1996
Sahaam. puutavara					2	3											2
Sahattu puutavara				3	14	20	31	36	55	75	61	52	41	62	71	84	81
Sellul. ja puuhioke									1								
Paperi, pahvi, kart.																	
Vaneri									2			1					
Metallit ja met.teoks												1			1	1	
Kemikaalit																	
Lannoitteet																	
Vilja																	
Kivennäisöljyt																	
Kivihilli ja koksi																	
Malmi ja rikasteet																	
Raakamineraalit																	
Kappaletavara																	
Muu tavara																	
YHTEENSÄ				3	16	23	31	36	58	75	61	54	41	62	72	85	83
TUONTI+VIENTI		1981	1982	1983	1984	1985	1986	1987	1988	1989	1990	1991	1992	1993	1994	1995	1996
Sahaam. puutavara					4	6	5		10	12	37	39	75	14	15	8	21
Sahattu puutavara				3	14	20	31	36	56	75	62	52	42	62	71	84	81
Sellul. ja puuhioke							1		1	1							
Paperi, pahvi, kart.																	
Vaneri									2	1		1					
Metallit ja met.teoks												1			1	1	
Kemikaalit																	
Lannoitteet																	
Vilja																	
Kivennäisöljyt																	
Kivihilli ja koksi																	
Malmi ja rikasteet																	
Raakamineraalit				7	72	96	91	98	89	62	95	94	68	40	71	77	58
Kappaletavara																	
Muu tavara							4										
YHTEENSÄ				10	90	122	134	134	158	151	194	187	185	116	158	170	160
KOTIM.TAV.LIIK.		1981	1982	1983	1984	1985	1986	1987	1988	1989	1990	1991	1992	1993	1994	1995	1996
Nestem. polttoain.																	
Muu tavara				7					10	9	25	12	89	108	166	159	146
YHTEENSÄ				7					10	9	25	12	89	108	166	159	146
KOTIM.+ULKOM.L.		1981	1982	1983	1984	1985	1986	1987	1988	1989	1990	1991	1992	1993	1994	1995	1996
				17	90	122	132	134	158	160	219	199	274	224	324	329	306
Ulkom.matk.liik.		1981	1982	1983	1984	1985	1986	1987	1988	1989	1990	1991	1992	1993	1994	1995	1996
Saapunut (1000 h.)																	
Lähtenyt (1000 h.)																	
YHTEENSÄ																	

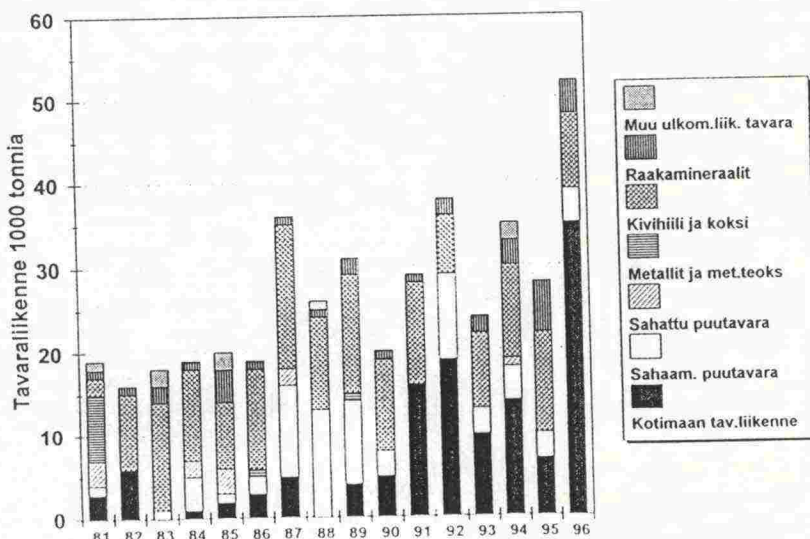
Joutseno, Tärkeimmät tavaralajit



SAVONLINNNA

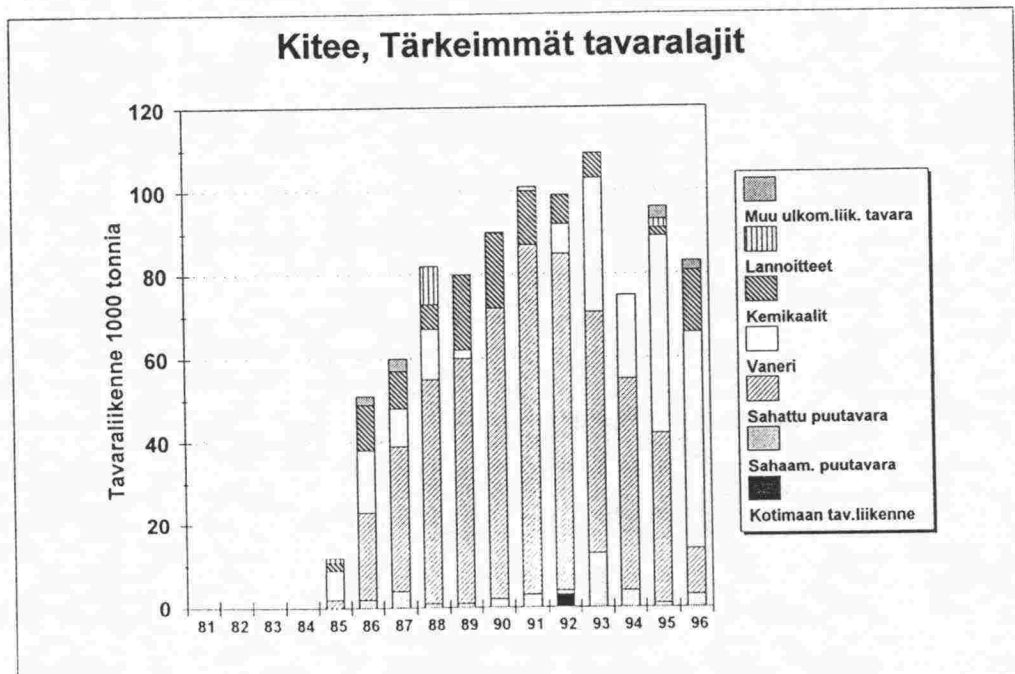
		Liikenne 1000 tonnia															
TUONTI		1981	1982	1983	1984	1985	1986	1987	1988	1989	1990	1991	1992	1993	1994	1995	1996
Sahaam. puutavara				1	2			4	8	7	3		7		1		1
Sahattu puutavara		3															
Sellul. ja puuhioke																	
Paperi, pahvi, kart.																	
Vaneri																	
Metallit ja met.teoks		8															
Kemikaalit		1															
Lannoitteet																	
Vilja																	
Kivennäisöljyt																	
Kivihili ja koksi		2	9	13	11	8	12	17	11	14	11	12	7	9	11	12	9
Malmi ja rikasteet									1								
Raakamineraalit		1	1	2	1	4	1	1	1	2	1	1	2	2	3	6	4
Kappaletavara																	
Muu tavara				2													
YHTEENSÄ		15	10	18	14	12	13	22	21	23	15	13	16	11	15	18	14
		1981	1982	1983	1984	1985	1986	1987	1988	1989	1990	1991	1992	1993	1994	1995	1996
VIENTI																	
Sahaam. puutavara		1			2	1	2	7	5	3							
Sahattu puutavara					2	3		2							1		
Sellul. ja puuhioke						1											
Paperi, pahvi, kart.																	
Vaneri						1										2	
Metallit ja met.teoks							1			1							
Kemikaalit																	
Lannoitteet																	
Vilja																	
Kivennäisöljyt																	
Kivihili ja koksi																	
Malmi ja rikasteet																	
Raakamineraalit																	
Kappaletavara																	
Muu tavara																	
YHTEENSÄ		1			4	6	3	9	5	4			3	3	6	3	3
TUONTI+VIENTI		1981	1982	1983	1984	1985	1986	1987	1988	1989	1990	1991	1992	1993	1994	1995	1996
Sahaam. puutavara		1		1	4	1	2	11	13	10	3		10	3	4	3	4
Sahattu puutavara		3			2	3		2							1		
Sellul. ja puuhioke						1											
Paperi, pahvi, kart.																	
Vaneri						1									2		
Metallit ja met.teoks		8					1			1							
Kemikaalit		1															
Lannoitteet																	
Vilja																	
Kivennäisöljyt																	
Kivihili ja koksi		2	9	13	11	8	12	17	11	14	11	12	7	9	11	12	9
Malmi ja rikasteet									1								
Raakamineraalit		1	1	2	1	4	1	1	1	2	1	1	2	2	3	6	4
Kappaletavara																	
Muu tavara				2													
YHTEENSÄ		16	10	18	18	18	16	31	26	27	15	13	19	14	21	21	17
KOTIM.TAV.LIIK.		1981	1982	1983	1984	1985	1986	1987	1988	1989	1990	1991	1992	1993	1994	1995	1996
Nestem. polttoain.					1	2	3	5		4	5	16	19	10	14	7	35
Muu tavara		3	6														
YHTEENSÄ		3	6		1	2	3	5		4	5	16	19	10	14	7	35
KOTIM.+ULKOM.L.		1981	1982	1983	1984	1985	1986	1987	1988	1989	1990	1991	1992	1993	1994	1995	1996
		19	16	18	19	20	19	36	26	31	20	29	38	24	35	28	52
Ulkom.matk.liik.		1981	1982	1983	1984	1985	1986	1987	1988	1989	1990	1991	1992	1993	1994	1995	1996
Saapunut (1000 h.)									0,15	0,2		0,7					
Lähtenyt (1000 h.)								0,4		1		0,7					
YHTEENSÄ								0,4	0,15	1,2		1,4					

Savonlinna, Tärkeimmät tavaralajit



KITEE

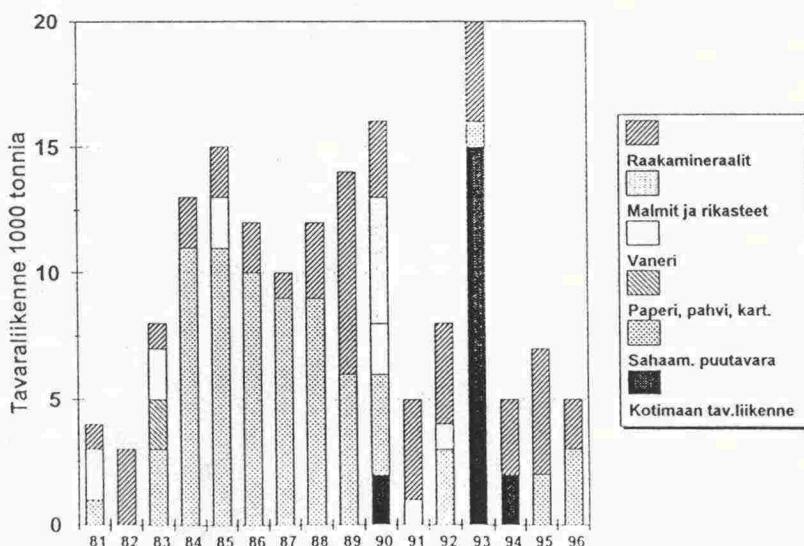
TUONTI	Liikenne 1000 tonnia															
	1981	1982	1983	1984	1985	1986	1987	1988	1989	1990	1991	1992	1993	1994	1995	1996
Sahaam. puutavara													10	2		
Sahattu puutavara																
Sellul. ja puuhioke																
Paperi, pahvi, kart.																
Vaneri																
Metallit ja met.teoks							1									
Kemikaalit					2	11	9	6	18	18	13	7	6		2	15
Lannoitteet					1			9							2	
Vilja																
Kivennäisöljyt																
Kivihiihi ja koksi																
Malmi ja rikasteet																
Raakamineraalit							3								2	
Kappaletavara																
Muu tavara						1										
YHTEENSÄ					3	13	12	15	18	18	13	7	16	2	6	15
VIENTI	1981	1982	1983	1984	1985	1986	1987	1988	1989	1990	1991	1992	1993	1994	1995	1996
Sahaam. puutavara																
Sahattu puutavara					2	21	35	54	59	70	84	81	58	51	41	11
Sellul. ja puuhioke																
Paperi, pahvi, kart.																
Vaneri					7	15	9	12	2			7	32	20	47	52
Metallit ja met.teoks											1					1
Kemikaalit																
Lannoitteet																
Vilja																
Kivennäisöljyt																
Kivihiihi ja koksi																
Malmi ja rikasteet																
Raakamineraalit																
Kappaletavara																
Muu tavara																
YHTEENSÄ					9	38	48	67	62	72	88	89	93	73	90	68
TUONTI+VIENTI	1981	1982	1983	1984	1985	1986	1987	1988	1989	1990	1991	1992	1993	1994	1995	1996
Sahaam. puutavara						2	4	1	1	2	3	1	13	4	1	3
Sahattu puutavara					2	21	35	54	59	70	84	81	58	51	41	11
Sellul. ja puuhioke																
Paperi, pahvi, kart.																
Vaneri					7	15	9	12	2			7	32	20	47	52
Metallit ja met.teoks						1					1					1
Kemikaalit					2	11	9	6	18	18	13	7	6		2	15
Lannoitteet					1			9							2	
Vilja																
Kivennäisöljyt																
Kivihiihi ja koksi																
Malmi ja rikasteet																
Raakamineraalit							3								2	2
Kappaletavara																
Muu tavara						1										
YHTEENSÄ					12	51	60	82	80	90	101	96	109	75	96	83
KOTIM.TAV.LIIK.	1981	1982	1983	1984	1985	1986	1987	1988	1989	1990	1991	1992	1993	1994	1995	1996
Nestem. polttoain.													3			
Muu tavara													3			
YHTEENSÄ													3			
KOTIM.+ULKOM.L.	1981	1982	1983	1984	1985	1986	1987	1988	1989	1990	1991	1992	1993	1994	1995	1996
					12	51	60	82	80	90	101	99	109	75	96	83
Ulkom.matk.liik.	1981	1982	1983	1984	1985	1986	1987	1988	1989	1990	1991	1992	1993	1994	1995	1996
Saapunut (1000 h.)																
Lähtenyt (1000 h.)																
YHTEENSÄ																



RISTIINA

		Liikenne 1000 tonnia															
		1981	1982	1983	1984	1985	1986	1987	1988	1989	1990	1991	1992	1993	1994	1995	1996
TUONTI																	
Sahaam. puutavara				3	11	11	6	8	9	6	4		3	1		1	3
Sahattu puutavara																	
Sellul. ja puuhioke																	
Paperi, pahvi, kart.																	
Vaneri											2						
Metallit ja met.teoks																	
Kemikaalit																	
Lannoitteet																	
Vilja																	
Kivennäisöljyt																	
Kivihiili ja koksi																	
Malmi ja rikasteet												5					
Raakamineraalit		1	3	1	2	2	2	1	3	7	3	4	4	4	3	5	2
Kappaletavara																	
Muu tavara																	
YHTEENSÄ		1	3	4	13	13	8	9	12	13	14	4	7	5	3	6	5
VIENTI																	
Sahaam. puutavara		1					4	1									1
Sahattu puutavara																	
Sellul. ja puuhioke																	
Paperi, pahvi, kart.				2													
Vaneri		2		2		2						1	1				
Metallit ja met.teoks																	
Kemikaalit																	
Lannoitteet																	
Vilja																	
Kivennäisöljyt																	
Kivihiili ja koksi																	
Malmi ja rikasteet																	
Raakamineraalit										1							
Kappaletavara																	
Muu tavara																	
YHTEENSÄ		3		4		2	4	1		1		1	1				
TUONTI+VIENTI																	
Sahaam. puutavara		1		3	11	11	10	9	9	6	4		3	1		2	3
Sahattu puutavara																	
Sellul. ja puuhioke																	
Paperi, pahvi, kart.				2													
Vaneri		2		2		2					2	1	1				
Metallit ja met.teoks																	
Kemikaalit																	
Lannoitteet																	
Vilja																	
Kivennäisöljyt																	
Kivihiili ja koksi																	
Malmi ja rikasteet																	
Raakamineraalit		1	3	1	2	2	2	1	3	8	5	4	4	4	3	5	2
Kappaletavara																	
Muu tavara																	
YHTEENSÄ		4	3	8	13	15	12	10	12	14	14	5	8	5	3	6	5
KOTIM.TAV.LIIK.																	
Nestem. polttoain.																	
Muu tavara											2		15	2			
YHTEENSÄ											2		15	2			
KOTIM+ULKOM.L.																	
Saapunut (1000 h.)		4	3	8	13	15	12	10	12	14	16	5	8	20	5	6	5
Lähtenyt (1000 h.)																	
YHTEENSÄ		4	3	8	13	15	12	10	12	14	16	5	8	20	5	6	5
Ulkom.matk.liik.																	
Saapunut (1000 h.)																	
Lähtenyt (1000 h.)																	
YHTEENSÄ																	

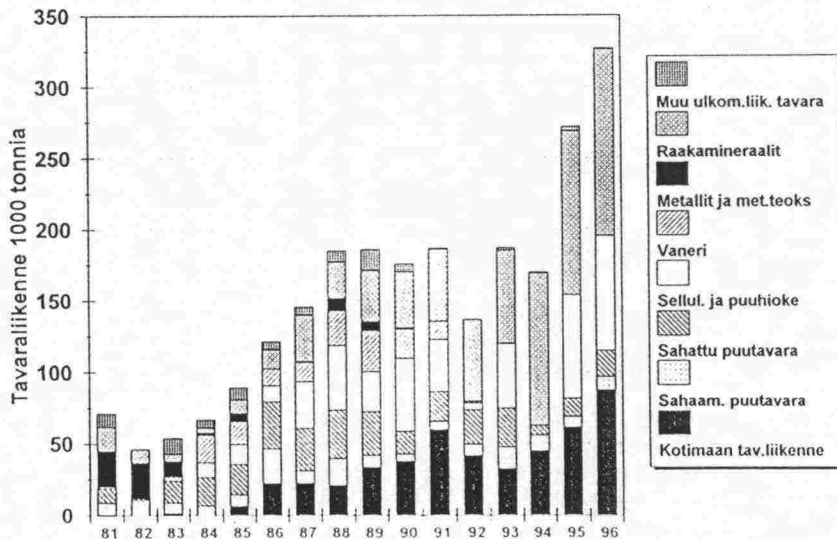
Ristiina, Tärkeimmät tavaralajit



JOENSUU

	Liikenne 1000 tonnia															
	1981	1982	1983	1984	1985	1986	1987	1988	1989	1990	1991	1992	1993	1994	1995	1996
TUONTI																
Sahaam. puutavara								4								
Sahattu puutavara			6													
Sellul. ja puuhioke	5						3	3								
Paperi, pahvi, kart.	1						1	2	2							
Vaneri	2															
Metallit ja met.teoks	25	24	11	2	6											
Kemikaalit			1			3			6							
Lannoitteet					1		1	4								
Vilja																
Kivennäisöjyt																
Kivihili ja koksi													1		2	
Malmi ja rikasteet																
Raakamineraalit	2	1	2		5	2	3	4	8	3	4	4	1		3	22
Kappaletavara	5		2													
Muu tavara	1		8	4	1				2		1					
YHTEENSÄ	41	25	30	6	13	5	10	17	18	7	4	4	2		5	22
VIENTI	1981	1982	1983	1984	1985	1986	1987	1988	1989	1990	1991	1992	1993	1994	1995	1996
Sahaam. puutavara	8	11	7	7	8	24	8	15	8	5	6	8	15	11	7	9
Sahattu puutavara	5	1	9	20	21	33	30	34	31	16	21	24	27	7	13	18
Sellul. ja puuhioke				10	14	11	30	42	28	51	36	4	45		72	80
Paperi, pahvi, kart.					1	1	2		2				1			
Vaneri			3	19	16	12	13	24	28	20	13	2				
Metallit ja met.teoks		1					1	9	7	1						
Kemikaalit					2	2										
Lannoitteet																
Vilja																
Kivennäisöjyt																
Kivihili ja koksi																
Malmi ja rikasteet				1				2	2	3						
Raakamineraalit	15	8	3	3	4	11	29	21	27	35	47	53	64	106	112	109
Kappaletavara																
Muu tavara	1			1	4				1					1		
YHTEENSÄ	29	21	22	61	70	94	113	147	134	131	123	91	152	125	205	217
TUONTI+VIENTI	1981	1982	1983	1984	1985	1986	1987	1988	1989	1990	1991	1992	1993	1994	1995	1996
Sahaam. puutavara	8	11	7	7	8	24	8	19	8	5	6	8	15	11	7	9
Sahattu puutavara	10	1	15	20	21	33	30	34	31	16	21	24	27	7	13	18
Sellul. ja puuhioke	1			10	14	11	33	45	28	51	36	4	45		72	80
Paperi, pahvi, kart.	2				1	1	3	2	4				1			
Vaneri			3	19	16	12	13	24	28	20	13	2				
Metallit ja met.teoks	25	25	11	2	6		1	9	7	1						
Kemikaalit			1		2	5	2		6							
Lannoitteet					1		1	4								
Vilja																
Kivennäisöjyt																
Kivihili ja koksi														1		2
Malmi ja rikasteet				1				2	2	6						
Raakamineraalit	17	9	5	3	9	13	32	25	35	39	50	57	65	106	115	131
Kappaletavara	5		2													
Muu tavara	2		8	5	5				3		1			1		
YHTEENSÄ	70	46	52	67	83	99	123	164	152	138	127	95	154	125	210	239
KOTIM.TAV.LIIK.	1981	1982	1983	1984	1985	1986	1987	1988	1989	1990	1991	1992	1993	1994	1995	1996
Nestem. polttoain.																
Muu tavara	1		2		7	23	23	21	34	38	60	42	33	45	62	88
YHTEENSÄ	1		2		7	23	23	21	34	38	60	42	33	45	62	88
KOTIM+ULKOM.L.	1981	1982	1983	1984	1985	1986	1987	1988	1989	1990	1991	1992	1993	1994	1995	1996
Saapunut (1000 h.)	71	46	54	67	90	122	146	185	186	176	187	137	187	170	272	327
Lähtenyt (1000 h.)																
YHTEENSÄ																
Ulkom.matk.liik.	1981	1982	1983	1984	1985	1986	1987	1988	1989	1990	1991	1992	1993	1994	1995	1996
Saapunut (1000 h.)																
Lähtenyt (1000 h.)																
YHTEENSÄ																

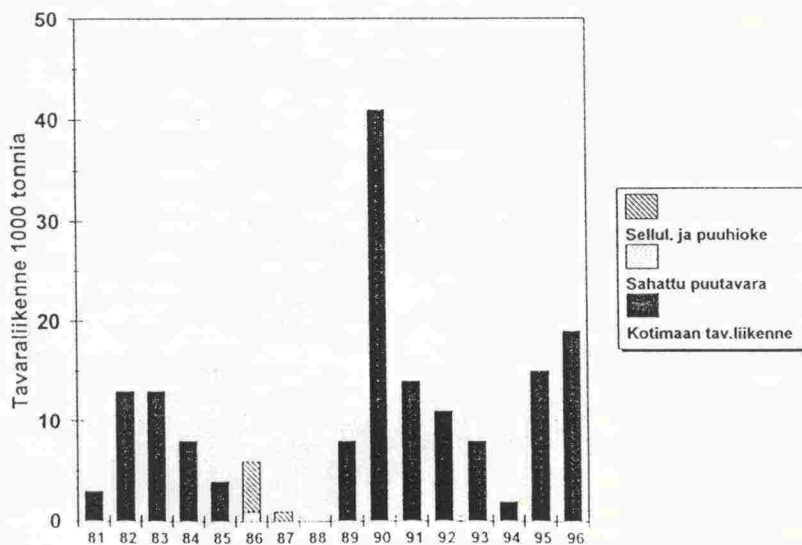
Joensuu, Tärkeimmät tavaralajit



UIMAHARJU

		Liikenne 1000 tonnia															
		1981	1982	1983	1984	1985	1986	1987	1988	1989	1990	1991	1992	1993	1994	1995	1996
TUONTI																	
Sahaam. puutavara																	
Sahattu puutavara																	
Sellul. ja puuhioke																	
Paperi, pahvi, kart.																	
Vaneri																	
Metallit ja met.teoks																	
Kemikaalit																	
Lannoitteet																	
Vilja																	
Kivennäisöljyt																	
Kivihiihi ja koksi																	
Malmi ja rikasteet																	
Raakamineraalit																	
Kappaletavara																	
Muu tavara																	
YHTEENSÄ																	
VIENTI																	
Sahaam. puutavara																	
Sahattu puutavara							1										
Sellul. ja puuhioke							5	1									
Paperi, pahvi, kart.																	
Vaneri																	
Metallit ja met.teoks																	
Kemikaalit																	
Lannoitteet																	
Vilja																	
Kivennäisöljyt																	
Kivihiihi ja koksi																	
Malmi ja rikasteet																	
Raakamineraalit																	
Kappaletavara																	
Muu tavara																	
YHTEENSÄ							6	1									
TUONTI+VIENTI																	
Sahaam. puutavara																	
Sahattu puutavara							1										
Sellul. ja puuhioke							5	1									
Paperi, pahvi, kart.																	
Vaneri																	
Metallit ja met.teoks																	
Kemikaalit																	
Lannoitteet																	
Vilja																	
Kivennäisöljyt																	
Kivihiihi ja koksi																	
Malmi ja rikasteet																	
Raakamineraalit																	
Kappaletavara																	
Muu tavara																	
YHTEENSÄ							6	1									
KOTIM.TAV.LIIK.																	
Nestem. polttoain.																	
Muu tavara		3	13	13	8	4				8	41	14	11	8	2	15	19
YHTEENSÄ		3	13	13	8	4				8	41	14	11	8	2	15	19
KOTIM.+ULKOM.L.																	
		3	13	13	8	4	6	1		8	41	14	11	8	2	15	19
Ulkom.matk.liik.																	
Saapunut (1000 h.)																	
Lähtenyt (1000 h.)																	
YHTEENSÄ																	

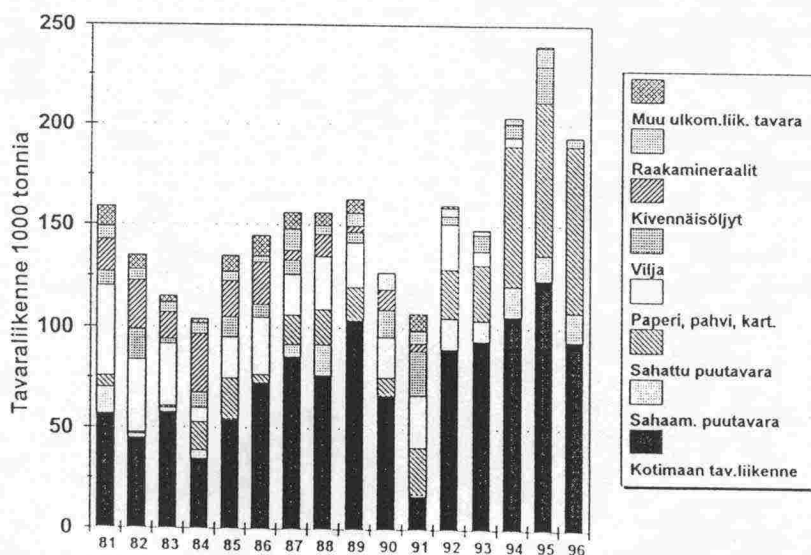
Uimaharju, Tärkeimmät tavaralajit



KUOPIO

		Liikenne 1000 tonnia															
		1981	1982	1983	1984	1985	1986	1987	1988	1989	1990	1991	1992	1993	1994	1995	1996
TUONTI																	
Sahaam. puutavara								5	12				13	7	10	11	13
Sahattu puutavara																	
Sellul. ja puuhioke																	
Paperi, pahvi, kart.																	
Vaneri																	
Metallit ja met.teoks		3	3				1		1								
Kemikaalit																	
Lannoitteet																	
Vilja		7	15	2				2		3							
Kivennäisöljyt		16	24	13	29	18	21	5	11	3	10	4	1			3	
Kivihiili ja koksi																	
Malmi ja rikasteet																	
Raakamineraalit		6	5	5	5	3	3	6	4	5	5	6	4	2	3	7	4
Kappaletavara																	
Muu tavara																	
YHTEENSÄ		32	47	20	34	21	25	18	28	11	15	11	19	9	13	22	17
VIENTI																	
Sahaam. puutavara		13	2	2	4	1		1	3								
Sahattu puutavara		6	1	1	14	20	4	14	17	16	9	23	24	27	69	76	82
Sellul. ja puuhioke		7	4	3	2	2											
Paperi, pahvi, kart.		44	36	31	7	20	28	20	26	22	20	26	22	7	4		
Vaneri						5	7	5	4	4		1					
Metallit ja met.teoks																	
Kemikaalit									1								
Lannoitteet																	
Vilja					8	10	6	7		5	13	21	3	8	7	15	
Kivennäisöljyt																	
Kivihiili ja koksi																	
Malmi ja rikasteet																	
Raakamineraalit						1		4		1	3					2	
Kappaletavara								1									
Muu tavara						1	2					5					
YHTEENSÄ		70	43	37	35	60	47	52	51	48	45	79	51	45	85	94	83
TUONTI+VIENTI																	
Sahaam. puutavara		13	2	2	4	1		6	15			1	15	10	15	12	14
Sahattu puutavara		6	1	1	14	20	4	14	17	16	9	23	24	27	69	76	82
Sellul. ja puuhioke		7	4	3	2	2											
Paperi, pahvi, kart.		44	36	31	7	20	28	20	26	22	20	26	22	7	4		
Vaneri						5	7	5	4	4		1					
Metallit ja met.teoks		3	3				1		1								
Kemikaalit																	
Lannoitteet								2		3							
Vilja		7	15	2	8	10	6	7		5	13	22	4	8	7	18	
Kivennäisöljyt		16	24	13	29	18	21	5	11	3	10	4					
Kivihiili ja koksi																	
Malmi ja rikasteet																	
Raakamineraalit		6	5	5	5	4	3	10	4	6	8	6	4	2	3	9	4
Kappaletavara								1									
Muu tavara						1	2					5	1				
YHTEENSÄ		102	90	57	69	81	72	70	79	59	60	90	70	54	98	116	100
KOTIM.TAV.LIIK.																	
Nestem. polttoain.		54	42	42	19	29	60	61	46			36			106		
Muu tavara		3	3	16	16	25	13	25	31	104	67	17	54	94		124	94
YHTEENSÄ		57	45	58	35	54	73	86	77	104	67	17	90	94	106	124	94
KOTIM.+ULKOM.L.																	
		159	135	115	104	135	145	156	156	163	127	107	160	148	204	240	194
Ulkom.matk.liik.																	
Saapunut (1000 h.)											0,12	0,03					
Lähtenyt (1000 h.)											0,15						
YHTEENSÄ											0,27	0,03					

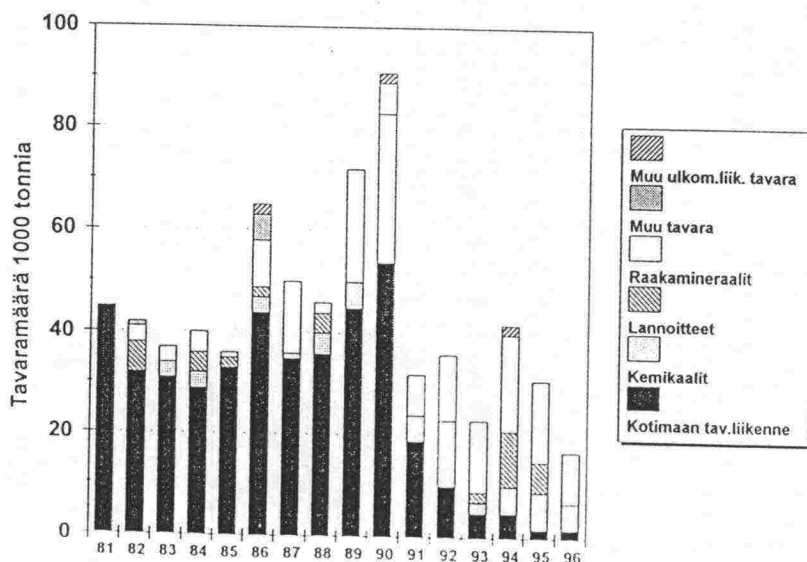
Kuopio, Tärkeimmät tavaralajit



SIILINJÄRVI

		Liikenne 1000 tonnia																
		1981	1982	1983	1984	1985	1986	1987	1988	1989	1990	1991	1992	1993	1994	1995	1996	
TUONTI																		
Sahaam. puutavara																		
Sahattu puutavara																		
Sellul. ja puuhioke																		
Paperi, pahvi, kart.																		
Vaneri																		
Metallit ja met.teoks																		
Kemikaalit																		
Lannoitteet			2	3	3	2	2	3	1	4	5	10	5	11		5	5	5
Vilja										4						7	2	
Kivennäisöljyt																		
Kivihiili ja koksi																		
Malmi ja rikasteet																		
Raakamineraalit			3	3	3	1	7	11			2							
Kappaletavara										4	2		7	8	17	15	10	
Muu tavara			1				5											
YHTEENSÄ			6	6	8	3	15	12	8	9	14	5	18	8	29	22	15	
VIENTI		1981	1982	1983	1984	1985	1986	1987	1988	1989	1990	1991	1992	1993	1994	1995	1996	
Sahaam. puutavara							2											
Sahattu puutavara																		
Sellul. ja puuhioke															2			
Paperi, pahvi, kart.																		
Vaneri																		
Metallit ja met.teoks																		
Kemikaalit																		
Lannoitteet			4		2		2				19		2	2		2		
Vilja														2	4		4	
Kivennäisöljyt																		
Kivihiili ja koksi																		
Malmi ja rikasteet																		
Raakamineraalit					1		2	3	2	18	4	8	6	6	2	1		
Kappaletavara																		
Muu tavara																		
YHTEENSÄ			4		3		6	3	2	18	23	8	8	10	8	7		
TUONTI+VIENTI		1981	1982	1983	1984	1985	1986	1987	1988	1989	1990	1991	1992	1993	1994	1995	1996	
Sahaam. puutavara							2											
Sahattu puutavara																		
Sellul. ja puuhioke															2			
Paperi, pahvi, kart.																		
Vaneri																		
Metallit ja met.teoks																		
Kemikaalit																		
Lannoitteet			6	3	3	2	3	1	4	5	29	5	13	2	5	7	5	
Vilja					4		2		4					2	11	6		
Kivennäisöljyt																		
Kivihiili ja koksi																		
Malmi ja rikasteet																		
Raakamineraalit			3	3	4	1	9	14	2	22	2	8	13	14	19	16	10	
Kappaletavara																		
Muu tavara			1				5											
YHTEENSÄ			10	6	11	3	21	15	10	27	37	13	26	18	37	29	15	
KOTIM.TAV.LIIK.		1981	1982	1983	1984	1985	1986	1987	1988	1989	1990	1991	1992	1993	1994	1995	1996	
Nestem. polttoain.																		
Muu tavara		45	32	31	29	33	44	35	36	45	54	19	10	5	5	2	2	
YHTEENSÄ		45	32	31	29	33	44	35	36	45	54	19	10	5	5	2	2	
KOTIM+ULKOM.L.		1981	1982	1983	1984	1985	1986	1987	1988	1989	1990	1991	1992	1993	1994	1995	1996	
		45	42	37	40	36	65	50	46	72	91	32	36	23	42	31	17	
Ulkom.matk.liik.		1981	1982	1983	1984	1985	1986	1987	1988	1989	1990	1991	1992	1993	1994	1995	1996	
Saapunut (1000 h.)																		
Lähtenyt (1000 h.)																		
YHTEENSÄ																		

Siilinjärvi, Tärkeimmät tavaralajit



MAANINKA

		Liikenne 1000 tonnia															
		1981	1982	1983	1984	1985	1986	1987	1988	1989	1990	1991	1992	1993	1994	1995	1996
TUONTI																	
Sahaam. puutavara																	
Sahattu puutavara																	
Sellul. ja puuhioke																	
Paperi, pahvi, kart.																	
Vaneri																	
Metallit ja met.teoks																	
Kemikaalit																	
Lannoitteet																	
Vilja																	
Kivennäisöljyt																	
Kivihiili ja koksi																	
Malmi ja rikasteet																	
Raakamineraalit																	
Kappaletavara																	
Muu tavara																	
YHTEENSÄ																	
VIENTI																	
Sahaam. puutavara																	
Sahattu puutavara																	
Sellul. ja puuhioke																	
Paperi, pahvi, kart.																	
Vaneri																	
Metallit ja met.teoks																	
Kemikaalit																	
Lannoitteet																	
Vilja																	
Kivennäisöljyt																	
Kivihiili ja koksi																	
Malmi ja rikasteet																	
Raakamineraalit																	
Kappaletavara																	
Muu tavara																	
YHTEENSÄ																	
TUONTI+VIENTI																	
Sahaam. puutavara																	
Sahattu puutavara																	
Sellul. ja puuhioke																	
Paperi, pahvi, kart.																	
Vaneri																	
Metallit ja met.teoks																	
Kemikaalit																	
Lannoitteet																	
Vilja																	
Kivennäisöljyt																	
Kivihiili ja koksi																	
Malmi ja rikasteet																	
Raakamineraalit																	
Kappaletavara																	
Muu tavara																	
YHTEENSÄ																	
KOTIM.TAV.LIIK.																	
Nestem. polttoain.																	
Muu tavara				15	16	25	13	205	77				2			4	
YHTEENSÄ				15	16	25	13	205	77				2			4	
KOTIM+ULKOM.L.				15	16	25	13	205	77				2			4	
Ulkom.matk.liik.																	
Saapunut (1000 h.)																	
Lähtenyt (1000 h.)																	
YHTEENSÄ																	

Maaninka, Tärkeimmät tavaralajit

