



Merenkululaitos

Suomalaisten varustamoiden ulkomailla rekisteröidyt
ja ulkomailta aikarahtaamat alukset 2009

Finländska rederiers utlandsregistrerade och
tidsbefraktade utländska fartyg



Merenkululaitos

Suomalaisten varustamoiden ulkomailla rekisteröidyt
ja ulkomailta aikarahtaamat alukset 2009

Finländska rederiers utlandsregistrerade och
tidsbefraktade utländska fartyg

Johdanto

Tämä tilastaselvitys koskee suomalaisten varustamoiden kokonaan tai osittain mm. tytäryhtiöiden tai ulkomaisten varustamoiden osakkuuksien kautta omistamia tai hallinnoimia ulkomailla rekisteröityjä aluksia. Loppuosassa on lisäksi tietoja suomalaisten varustamoiden ulkomailta aikarahtaamista aluksista, jotka eivät ole lainkaan suomalaisomistuksessa.

Tiedot perustuvat *Finnish Maritime Index –vuosikirjan (Breakwater Publishing AB)* tietoihin. Tiedot voivat olla osittain puutteellisia, sillä kaikista ulkomaalaisomistuksista ei ole välttämättä saatu tietoa. Näin ollen lukuja voidaan pitää vain suuntaa antavina.

Luvut kuvaavat vuoden 2009 elokuun lopun tilannetta. Tilastossa on esitetty alusten lukumäärä, bruttovetoisuus (brutto) ja kantavuus (dwt) rekisteröintimaittain ja aluslajeittain. Vuoden 2009 tietojen ohella selvitys sisältää myös kymmenen vuoden aikasarjoja taulukoina ja kuvina.

Lastialuksista ovat mukana kantavuudeltaan yli 400 dwt:n sekä matkustaja-aluksista bruttovetoisuudeltaan yli 400 olevat alukset. Suomessa rekisteröityjä aluksia koskevat tiedot ovat peräisin Suomen alusrekisteristä, josta lastialuksista on otettu mukaan bruttovetoisuudeltaan 100 tai sitä suuremmat alukset ja matkustaja-aluksista bruttovetoisuudeltaan vähintään 500 olevat alukset. Lähdeaineistojen erojen vuoksi luvut eivät ole täysin vertailukelpoiset.

Tilastaselvityksen lopussa on tietoja suomalaisten varustamoiden pääosin pitkäaikaisilla sopimuksilla aikarahtaamista aluksista, jotka ovat ulkomaisissa rekistereissä. Myöskin nämä tiedot perustuvat *Finnish Maritime Index –vuosikirjaan*. Aikarahdatut alukset on esitetty rekisteröintimaittain ja aluslajeittain vuoden 2009 osalta.

Lisätietoja antaa Sirkka Späd-Jurvanen Merenkulkulaitoksen tilastopalvelusta puh. 0204 48 4246. Sähköposti sirkka.spad-jurvanen@fma.fi

Inledning

Denna statistiska utredning gäller *utlandsregistrerade fartyg som helt eller delvis, bl.a. via dotterbolag eller delägarskap i utländska rederier, ägs eller förvaltas av finländska rederier*. I slutet finns dessutom information om *finländska rederiers tidsbefraktade utländska fartyg, som varken helt eller delvis är i finländsk ägo*.

Statistiken grundar sig på uppgifter från *Finnish Maritime Index –årsbok (Breakwater Publishing AB)*. Uppgifterna kan delvis vara bristfälliga eftersom det inte alltid finns information att tillgå om ägande utomlands. Uppgifterna kan därför anses vara endast riktgivande.

Statistiken skildrar läget i slutet av augusti 2009. Statistiken redovisar fartygens antal, bruttodräktighet (brutto) och dödvikt (dwt) efter registreringsland och fartygstyp. Utöver informationen för år 2009 innehåller utredningen också tio års tidsserier i form av tabeller och bilder.

Av lastfartygen inkluderas de fartyg som har en dödvikt över 400 dwt och av passagerarfartygen de som har en bruttodräktighet över 400. Uppgifterna om de fartyg som är registrerade i Finland är tagna ur det finska fartygsregistret; av lastfartygen inkluderar denna statistik fartyg som har en bruttodräktighet av minst 100 och av passagerarfartygen de som har en bruttodräktighet av minst 500. Siffrorna är inte helt jämförbara på grund av vissa skillnader i källmaterialet.

I slutet av denna statistiska utredning finns uppgifter om utlandsregistrerade fartyg som tidsbefraktats av finländska rederier, i huvudsak genom långtidsavtal. Statistiken grundar sig också på uppgifter från *Finnish Maritime Index –årsbok*. För år 2009 förtecknas de

tidsbefraktade fartygen efter registreringsland och fartygstyp.

Närmare uppgifter ger Sirkka Späd-Jurvanen vid Sjöfartverkets statistiktjänst,
tfn 0204 48 4246, e-post sirkka.spad-jurvanen@fma.fi

Sisältö - Innehåll

Johdanto - Inledning	3
1 Suomalaisen varustamoiden ulkomailla rekisteröidyt alukset	
1 Finländska rederiers utlandsregistrerade fartyg	7
Taulukko 1. Suomalaisen varustamoiden ulkomailla rekisteröidyt alukset, 2000-2009	
Tabell 1. Finländska rederiers utlandsregistrerade fartyg, 2000-2009	8
Taulukko 2. Suomalaisen varustamoiden ulkomailla rekisteröidyt alukset rekisteröintimaittain, 2009	
Tabell 2. Finländska rederiers utlandsregistrerade fartyg enligt registerland, 2009	8
Kuva 1. Suomalaisen varustamoiden ulkomailla rekisteröidyt alukset, 2000-2009	
Figur 1. Finländska rederiers utlandsregistrerade fartyg, 2000-2009	9
Kuva 2. Suomalaisen varustamoiden ulkomailla rekisteröidyt alukset rekisteröintimaittain, 2009	
Figur 2. Finländska rederiers utlandsregistrerade fartyg enligt registerland, 2009	10
Taulukko 3. Suomalaisen varustamoiden ulkomailla rekisteröidyt alukset rekisteröintimaittain, 2000-2009	
Tabell 3. Finländska rederiers utlandsregistrerade fartyg enligt registerland, 2000-2009	11
Taulukko 4. Suomalaisen varustamoiden ulkomailla rekisteröidyt alukset aluslajeittain, 2009	
Tabell 4. Finländska rederiers utlandsregistrerade fartyg enligt fartygstyp, 2009	12
Kuva 3. Suomalaisen varustamoiden ulkomailla rekisteröidyt alukset aluslajeittain, 2009	
Figur 3. Finländska rederiers utlandsregistrerade fartyg enligt fartygstyp, 2009	12
Taulukko 5. Suomalaisen varustamoiden ulkomailla rekisteröidyt alukset rekisteröintimaittain ja aluslajeittain, 2009	
Tabell 5. Finländska rederiers utlandsregistrerade fartyg enligt registerland och fartygstyp, 2009	13
Taulukko 6. Suomalaisen varustamoiden ulkomailla rekisteröidyt alukset aluslajeittain, 2000-2009	
Tabell 6. Finländska rederiers utlandsregistrerade fartyg enligt fartygstyp, 2000-2009	14
Kuva 4. Suomalaisen varustamoiden ulkomailla rekisteröidyt alukset aluslajeittain, 2000-2009	
Figur 4. Finländska rederiers utlandsregistrerade fartyg enligt fartygstyp, 2000-2009	15
2 Koko suomalainen kauppalaivasto	
2 Finlands hela handelsflotta	16
Taulukko 7. Suomalainen kauppalaivasto, 2000-2009	
Tabell 7. Finländska handelsflottan, 2000-2009	17
Kuva 5. Suomalainen kauppalaivasto, 2000-2009	
Figur 5. Finländska handelsflottan, 2000-2009	18
3 Suomalaisen varustamoiden ulkomailta aikarahtaamat alukset	
3 Finländska rederiers tidsbefraktade utländska fartyg	19
Taulukko 8. Suomalaisen varustamoiden ulkomailta aikarahtaamat alukset, 2002-2009	
Tabell 8. Finländska rederiers tidsbefraktade utländska fartyg, 2002-2009	20
Taulukko 9. Suomalaisen varustamoiden ulkomailta aikarahtaamat alukset rekisteröintimaittain, 2009	
Tabell 9. Finländska rederiers tidsbefraktade utländska fartyg enligt registerland, 2009	20
Kuva 6. Suomalaisen varustamoiden ulkomailta aikarahtaamat alukset, 2002-2009	
Figur 6. Finländska rederiers tidsbefraktade utländska fartyg, 2002-2009	21
Kuva 7. Suomalaisen varustamoiden ulkomailta aikarahtaamat alukset rekisteröintimaittain, 2009	
Figur 7. Finländska rederiers tidsbefraktade utländska fartyg enligt registerland, 2009	22
Taulukko 10. Suomalaisen varustamoiden ulkomailta aikarahtaamat alukset aluslajeittain, 2009	
Tabell 10. Finländska rederiers tidsbefraktade utländska fartyg enligt fartygstyp, 2009	23
Kuva 8. Suomalaisen varustamoiden ulkomailta aikarahtaamat alukset aluslajeittain, 2009	
Figur 8. Finländska rederiers tidsbefraktade utländska fartyg enligt fartygstyp, 2009	24

1 Suomalaisten varustamoiden ulkomailla rekisteröidyt alukset 2009

Alusten kokonaismäärä

Suomalaisten varustamoiden ulkomailla rekisteröityjä aluksia oli vuoden 2009 elokuun lopun tilanteen mukaan kaikkiaan 50 eli neljä alusta edellisvuotta vähemmän. Alusten bruttovetoisuus oli yhteensä 1,18 miljoonaa ja kantavuus 1,1 miljoonaa dw-tonnia.

Alukset rekisteröintimaittain

EU-maiden osuus rekisteröinneistä oli 61 % bruttovetoisuudella mitattuna. Valtaosa EU-alueen rekisteröinneistä oli Ruotsissa sekä lukumääräisesti (36 %) että bruttovetoisuuden mukaan (45 %). Toisena oli Saksa kahdeksan prosentin osuudella bruttovetoisuudesta. EU:n ulkopuolisista maista merkittävin rekisteröintimaa oli Bahama, joskin sen osuus koko bruttovetoisuudesta on laskenut 1990 -luvun alkuvuosien 70 prosentista 39 prosenttiin vuonna 2009.

Alukset aluslajeittain

Aluslajeittain tarkasteltuna suurin ryhmä bruttovetoisuudeltaan oli säiliöalukset (39 %), toisena tulivat ro-ro-lastialukset 28 prosentin osuudella bruttovetoisuudesta. Muiden kuivalastialusten osuus oli yhteensä 5 prosenttia bruttovetoisuudesta ja matkustaja-alusten osuus 28 prosenttia. Muiden alusten osuus oli vajaa puoli prosenttia. Kymmenvuotisjaksolla ro-ro-lastialusten osuus bruttovetoisuudesta on vaihdellut 26 prosentista 36 prosenttiin ja säiliöalusten osuus on ollut 39 prosentista 50 prosenttiin.

1 Finskägda fartyg som registrerats utomlands 2009

Totala antalet fartyg

Antalet finskägda fartyg som registrerats utomlands var i början av augusti 2009 totalt 50, dvs. fyra fartyg mindre än året innan. Fartygens bruttodräktighet uppgick till sammanlagt 1,18 miljoner och dödvikten till 1,1 miljoner dwt.

Fartyg efter registreringsland

EU-ländernas andel av registreringarna var 61 procent i bruttodräktighet mätt. Merparten av registreringarna i EU-området hänförde sig till Sverige, både kvantitativt (36 %) och enligt bruttodräktighet (45 %). På andra plats kom Tyskland med en andel på 8 procent av bruttodräktigheten. Av länderna utanför EU var det ledande registreringslandet Bahamas, även om landets andel av hela bruttodräktigheten har sjunkit från det tidiga 1990-talets 70 procent till 39 procent år 2009.

Fartyg efter fartygstyp

I statistiken per fartygstyp utgjorde tankfartygen (39 %) den största gruppen i bruttodräktighet mätt; på andra plats kom roro-lastfartygen med en 28 procents andel av bruttodräktigheten. Andelen övriga torrlastfartyg var totalt 5 % av bruttodräktigheten och passagerarfartygens andel 28 procent. De övriga fartygen stod för knappt 0,5 %. På tio år har roro-lastfartygens andel av bruttodräktigheten varit från 26 till 36 procent och tankfartygens andel från 39 till 50 procent.

Taulukko 1. Suomalaisen varustamoiden ulkomailla rekisteröidyt alukset, 2000-2009

Tabell 1. Finländska rederiers utlandsregistrerade fartyg, 2000-2009

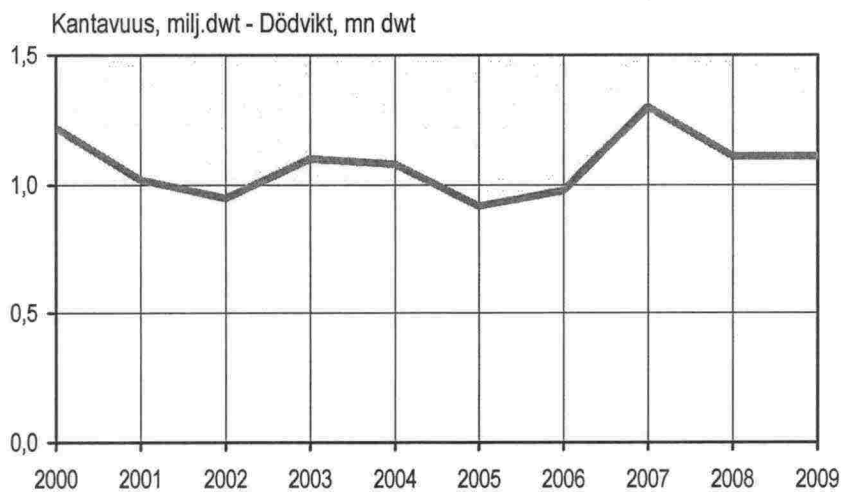
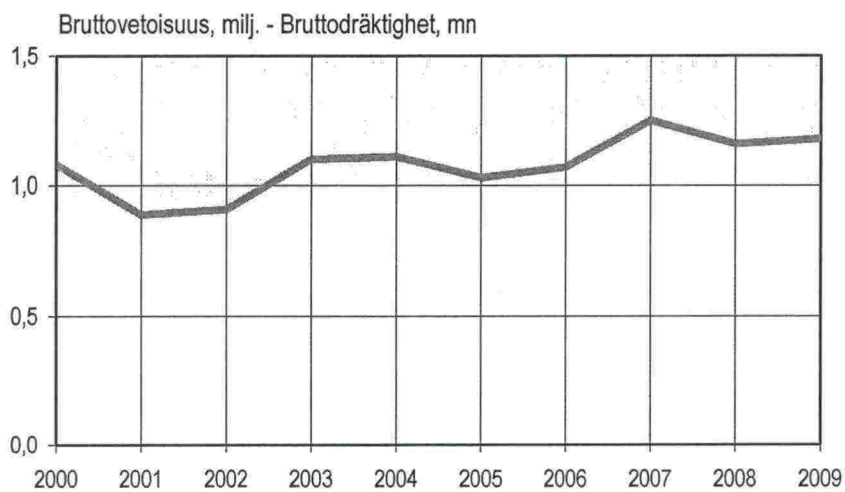
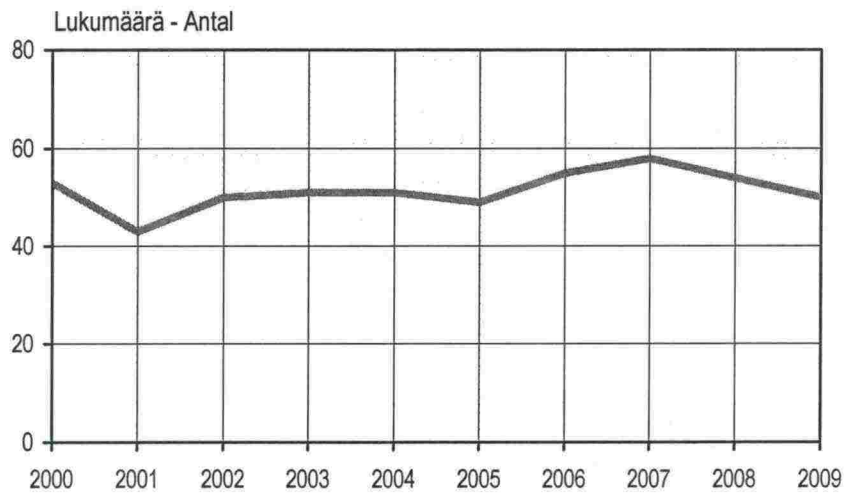
Vuosi År	Lukumäärä Antal	Bruttovetoisuus	Kantavuus
		Bruttodräktighet	Dödvikt
		Milj.	Milj. dwt
		Mn	Mn dwt
2000	53	1,08	1,22
2001	43	0,89	1,02
2002	50	0,91	0,95
2003	51	1,10	1,10
2004	51	1,11	1,08
2005	49	1,03	0,92
2006	55	1,07	0,98
2007	58	1,25	1,30
2008	54	1,16	1,11
2009	50	1,18	1,11

Taulukko 2. Suomalaisen varustamoiden ulkomailla rekisteröidyt alukset rekisteröintimaittain, 2009

Tabell 2. Finländska rederiers utlandsregistrerade fartyg enligt registerland, 2009

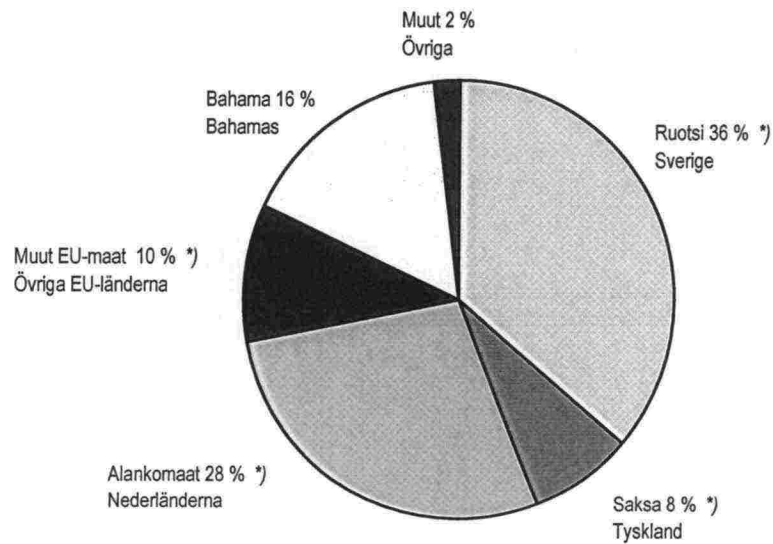
Rekisteröintimaa Registerland	Lukumäärä		Bruttovetoisuus		Kantavuus	
	Antal		Bruttodräktighet		Dödvikt	
		%		%	dwt	%
Ruotsi - Sverige	18	36,0	526 975	44,7	157 135	14,2
Saksa - Tyskland	4	8,0	98 009	8,3	47 450	4,3
Alankomaat - Nederländerna	14	28,0	84 213	7,1	73 947	6,7
Gibraltar (Britannia - Storbritannien)	2	4,0	7 779	0,7	8 859	0,8
Kypros - Cypern	1	2,0	851	0,1	1 276	0,1
Viro - Estland	2	4,0	490	0,0	110	0,0
<i>EU-maat yhteensä - EU-länderna totalt</i>	<i>41</i>	<i>82,0</i>	<i>718 317</i>	<i>61,0</i>	<i>288 777</i>	<i>26,0</i>
Bahama - Bahamas	8	16,0	459 413	39,0	820 063	74,0
Venäjä - Ryssland	1	2,0	195	0,0	82	0,0
Yhteensä - Totalt	50	100	1 177 925	100	1 108 922	100

Kuva 1. Suomalaisen varustamoiden ulkomailla rekisteröidyt alukset, 2000-2009
Figur 1. Finländska rederiers utlandsregistrerade fartyg, 2000-2009



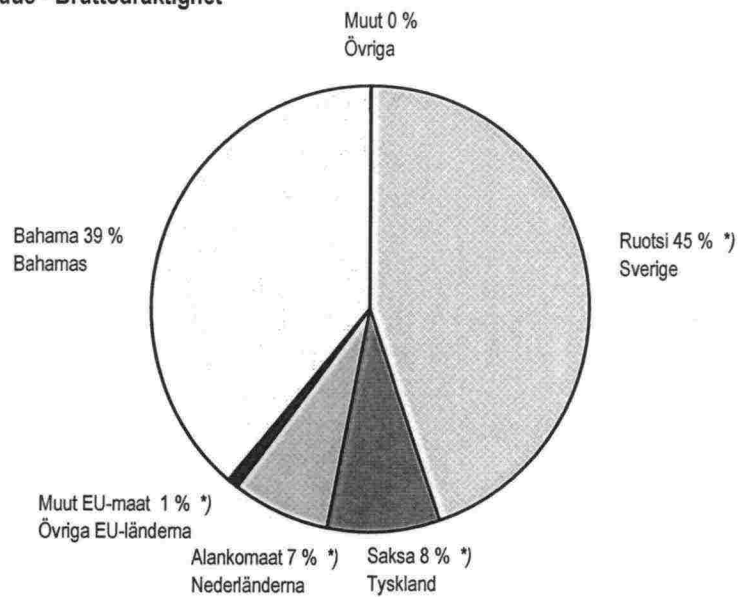
Kuva 2. Suomalaisen varustamoiden ulkomailla rekisteröidyt alukset rekisteröintimaittain, 2009
 Figur 2. Finländska rederiers utlandsregistrerade fartyg enligt registerland, 2009

Lukumäärä - Antal



*) EU-maat kaikkiaan 82 %
 EU-länderna totalt

Bruttovetoisuus - Bruttodräktighet



*) EU-maat kaikkiaan 61 %
 EU-länderna totalt

Taulukko 3. Suomalaisten varustamoiden ulkomailla rekisteröidyt alukset rekisteröintimaittain, 2000-2009
 Tabell 3. Finländska rederiens utlandsregistrerade fartyg enligt registerland, 2000-2009

Rekisteröintimaa Registerland	2000		2001		2002		2003		2004		2005		2006		2007		2008		2009		
	Luku Antal	Brutto Luku Antal	Luku Antal	Brutto Luku Antal	Luku Antal	Brutto Luku Antal	Luku Antal	Brutto Luku Antal	Luku Antal	Brutto Luku Antal	Luku Antal	Brutto Luku Antal	Luku Antal	Brutto Luku Antal	Luku Antal	Brutto Luku Antal	Luku Antal	Brutto Luku Antal	Luku Antal	Brutto Luku Antal	
Bahama - Bahamas	14	467 993	8	398 001	7	333 583	8	447 937	8	447 937	7	395 965	7	395 965	8	459 413	9	468 493	8	459 413	
Belgia - Belgien *	2	3 796	2	3 796	2	3 796	2	3 796	2	3 796	2	3 796	-	3 796	-	-	-	-	-	-	-
Caymansaaret - Caymanöarna	-	-	-	-	1	12 411	1	12 411	1	12 411	-	-	-	-	-	-	-	-	-	-	-
Dominica	-	-	-	-	-	-	-	-	1	347	1	347	1	347	1	347	-	-	-	-	-
Gibraltari *	-	-	-	-	-	-	-	-	1	3 951	1	3 951	3	8 889	3	8 889	4	12 717	2	7 779	-
Alankomaat - Nederländerna *)	5	45 495	4	45 554	7	70 409	9	73 932	9	73 324	10	63 375	13	81 664	15	87 000	15	87 000	14	84 213	-
Honduras	-	-	1	453	-	-	-	-	-	-	-	-	-	-	-	-	-	-	-	-	-
Italia - Italien *	3	18 690	3	18 690	-	-	-	-	-	-	-	-	-	-	-	-	-	-	-	-	-
Britannia - Storbritannien *	-	-	-	-	5	25 420	-	-	1	5 197	1	5 197	1	5 197	1	5 197	1	5 197	-	-	-
Kypros - Cypem *)	2	25 486	2	25 486	1	21 224	1	21 224	-	-	-	-	-	-	-	-	1	851	1	851	-
Luxemburg *	4	27 049	4	27 049	4	27 049	4	27 049	4	27 049	4	27 049	4	23 531	5	32 837	-	-	-	-	-
Malta *)	1	22 531	1	22 531	2	24 178	1	1 647	1	1 647	-	-	-	-	-	-	-	-	-	-	-
Norja - Norge	-	-	-	-	-	-	-	-	-	-	-	-	-	-	-	-	-	-	-	-	-
Panama	3	53 463	2	40 881	1	15 343	1	15 343	1	15 343	1	15 343	1	15 343	-	-	-	-	-	-	-
Ruotsi - Sverige *	10	238 359	8	164 863	12	230 210	15	350 466	17	440 354	16	440 611	20	478 222	19	577 171	17	484 087	18	526 975	-
Saksa - Tyskland *	9	172 485	8	142 644	8	142 644	8	142 644	4	74 764	2	57 261	2	57 261	3	78 485	4	98 009	4	98 009	-
St. Vincent	-	-	-	-	-	-	-	-	-	-	-	-	-	-	-	-	-	-	-	-	-
Tanska - Danmark *	-	-	-	-	-	-	-	-	-	-	1	12 131	-	-	-	-	-	-	-	-	-
Venäjä - Ryssland	-	-	-	-	-	-	1	195	1	195	1	195	1	195	1	195	1	195	1	195	-
Viro - Estland *)	-	-	-	-	-	-	-	-	-	-	2	490	2	490	2	490	2	490	2	490	-
Yhteensä - Totalt	53	1 075 347	43	889 988	50	906 267	51	1 096 644	51	1 106 315	49	1 025 711	55	1 067 104	58	1 250 024	54	1 157 039	50	1 177 925	-
* EU-maat %	62,3	47,0	67,4	45,2	76,0	55,1	74,5	54,5	74,5	56,8	79,6	59,8	81,8	61,4	82,8	63,2	81,5	59,5	82,0	61,0	-
* EU-länderna %																					-

1) EU-maa toukokuusta 2004 lähtien - EU-medlem från maj 2004

Taulukko 4. Suomalaisen varustamoiden ulkomailla rekisteröidyt alukset aluslajeittain, 2009

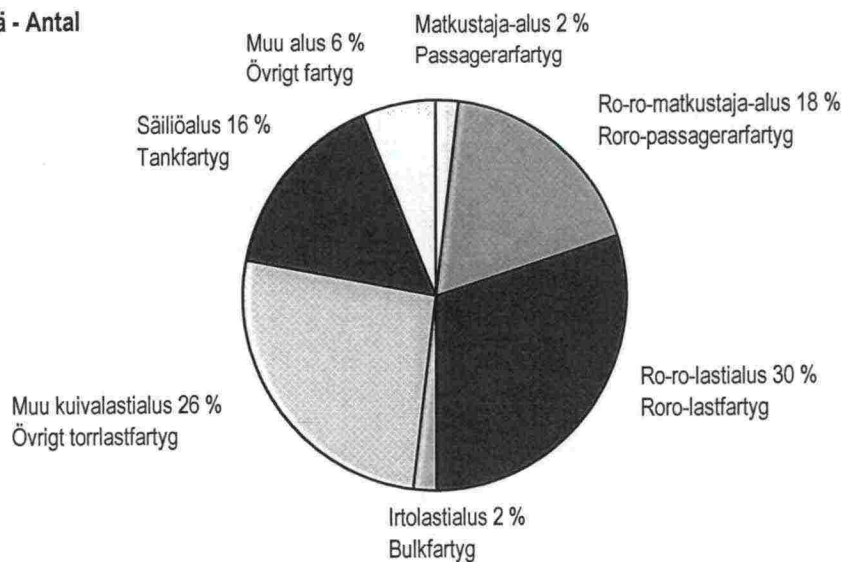
Tabell 4. Finländska rederiers utlandsregistrerade fartyg enligt fartygstyp, 2009

Aluslaji Fartygstyp	Lukumäärä		Bruttovetoisuus		Kantavuus	
	Antal	%	Bruttodräktighet	%	Dödsvikt dwt	%
Matkustaja-alus - Passengerarfartyg	1	2,0	34 924	3,0	4 020	0,4
Ro-ro-matkustaja-alus - Roro-passagerarfartyg	9	18,0	296 681	25,2	64 238	5,8
Ro-ro-lastialus - Roro-lastfartyg	15	30,0	324 973	27,6	146 125	13,2
Irtolastialus - Bulkfartyg	1	2,0	16 690	1,4	21 353	1,9
Muu kuivalastialus - Övrigt torrlastfartyg	13	26,0	44 559	3,8	52 931	4,8
Säiliöalus - Tankfartyg	8	16,0	459 413	39,0	820 063	74,0
Muu alus - Övrigt fartyg	3	6,0	685	0,1	192	0,0
Yhteensä - Totalt	50	100	1 177 925	100	1 108 922	100

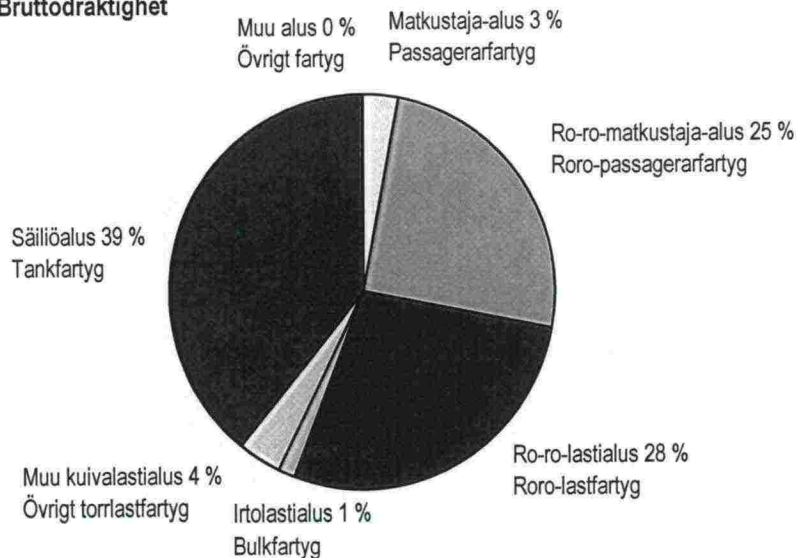
Kuva 3. Suomalaisen varustamoiden ulkomailla rekisteröidyt alukset aluslajeittain, 2009

Figur 3. Finländska rederiers utlandsregistrerade fartyg enligt fartygstyp, 2009

Lukumäärä - Antal



Bruttovetoisuus - Bruttodräktighet



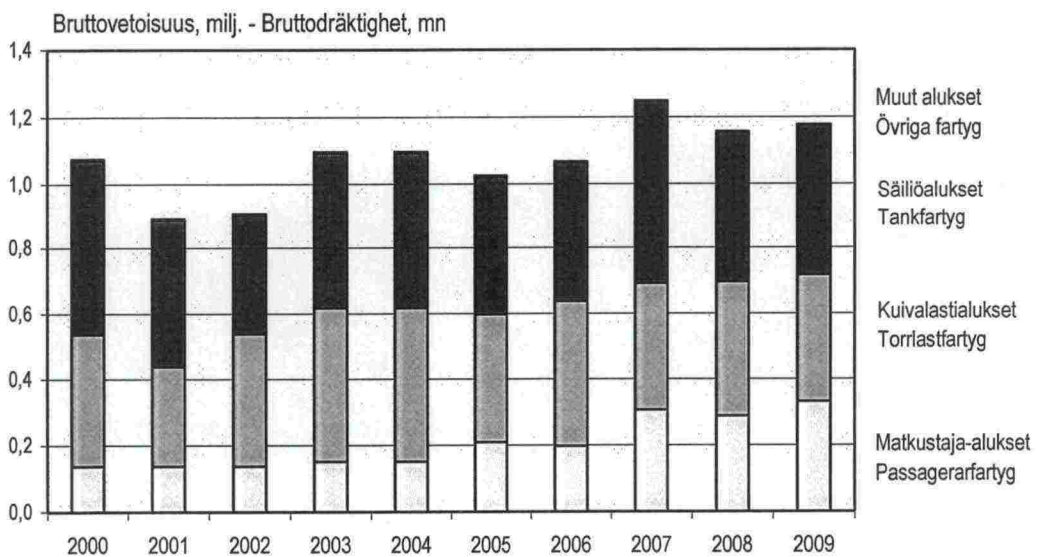
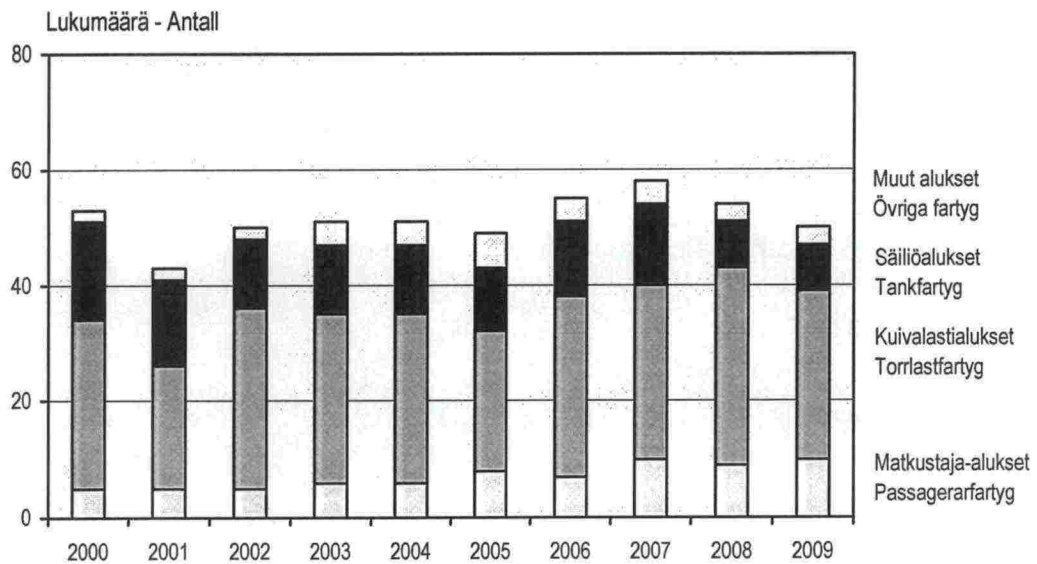
Taulukko 5. Suomalaisen varustamoiden ulkomailla rekisteröidyt alukset rekisteröintimaittain ja aluslajeittain, 2009
Tabell 5. Finländska rederiers utlandsregistrerade fartyg enligt registerland och fartygstyp, 2009

Rekisteröintimaa/aluslaji	Lukumäärä	Bruttovetoisuus	Kantavuus, dwt
Registerland/fartygstyp	Antal	Bruttodräktighet	Dödsvikt, dwt
Alankomaat - Nederländerna			
Kuivalastialus - Torrlastfartyg	10	35 929	42 796
Ro-ro-lastialus - Roro-lastfartyg	4	48 284	31 151
Yhteensä - Totalt	14	84 213	73 947
Bahama - Bahamas			
Säiliöalus - Tankfartyg	8	459 413	820 063
Yhteensä - Totalt	8	459 413	820 063
Kypros - Cypern			
Kuivalastialus - Torrlastfartyg	1	851	1 276
Yhteensä - Totalt	1	851	1 276
Gibraltar (Britannia - Storbritannien)			
Kuivalastialus - Torrlastfartyg	2	7 779	8 859
Yhteensä - Totalt	2	7 779	8 859
Ruotsi - Sverige			
Matkustaja-alus - Passagerarfartyg	1	34 924	4 020
Ro-ro-matkustaja-alus - Roro-passagerarfartyg	9	296 681	64 238
Irtolastialus - Bulkfartyg	1	16 690	21 353
Ro-ro-lastialus - Roro-lastfartyg	7	178 680	67 524
Yhteensä - Totalt	18	526 975	157 135
Saksa - Tyskland			
Ro-ro-lastialus - Roro-lastfartyg	4	98 009	47 450
Yhteensä - Totalt	4	98 009	47 450
Venäjä - Ryssland			
Muu alus - Övrigt fartyg	1	195	82
Yhteensä - Totalt	1	195	82
Viro - Estland			
Muu alus - Övrigt fartyg	2	490	110
Yhteensä - Totalt	2	490	110
Kaikkiaan - Inalles	50	1 177 925	1 108 922

Taulukko 6. Suomalaisten varustamoiden ulkomailta rekisteröidyt alukset aluslajeittain, 2000-2009
 Tabell 6. Finländska rederiernas utlandsregistrerade fartyg enligt fartygstyp, 2000-2009

Aluslaji Fartygstyp	2000		2001		2002		2003		2004		2005		2006		2007		2008		2009	
	Luku Antal	Brutto Luku Antal	Luku Antal	Brutto Luku Antal	Luku Antal	Brutto Luku Antal	Luku Antal	Brutto Luku Antal	Luku Antal	Brutto Luku Antal	Luku Antal	Brutto Luku Antal	Luku Antal	Brutto Luku Antal	Luku Antal	Brutto Luku Antal	Luku Antal	Brutto Luku Antal	Luku Antal	Brutto Luku Antal
Matkustaja-alus - Passengerarfartyg	2	40 881	2	40 881	2	40 954	2	40 954	2	40 954	2	40 954	2	40 954	-	-	-	-	1	34 924
Ro-ro-matkustaja-alus - Roro-passagerarfartyg	3	96 838	3	96 838	3	96 750	4	109 505	5	155 903	6	168 034	5	155 903	10	306 899	9	288 717	9	296 681
Ro-ro-lasiallus - Roro-lasifartyg	15	302 015	13	242 333	14	279 178	17	394 590	16	361 282	17	369 535	18	386 972	15	320 255	17	339 250	15	324 973
Irtolastialus - Bulkfartyg	1	22 531	1	22 531	1	22 531	-	-	-	-	-	-	1	12 000	1	16 690	1	16 690	1	16 690
Jäähdytysalus - Kylifartyg	6	30 504	1	5 084	7	42 915	1	12 411	1	12 411	-	-	-	-	-	-	-	-	-	-
Muu kuivalastialus - Övrigt torrlastfartyg	7	43 146	6	31 076	9	56 117	11	60 040	11	56 441	7	19 346	12	42 269	14	47 605	16	52 284	13	44 559
Säiliöalus - Tankfartyg	17	535 636	15	447 429	12	364 026	12	474 986	12	474 986	11	423 014	13	427 974	14	557 543	8	459 413	8	459 413
Muu alus - Övrigt fartyg	2	3 796	2	3 796	2	3 796	4	4 158	4	4 338	6	4 828	4	1 032	4	1 032	3	685	3	685
Yhteensä - Totalt	53	1 075 347	43	889 968	50	906 267	51	1 096 644	51	1 106 315	49	1 025 711	55	1 067 104	58	1 250 024	54	1 157 039	50	1 177 925

Kuva 4. Suomalaisen varustamoiden ulkomailla rekisteröidyt alukset aluslajeittain, 2000-2009
 Figur 4. Finländska rederiers utlandsregistrerade fartyg enligt fartygstyp, 2000-2009



2 Koko suomalainen kauppalaivasto 2000 - 2009

Koko suomalaisesta kauppalaivastosta, jolla tässä tarkoitetaan sekä Suomessa rekisteröityjä että ulkomailla rekisteröityjä suomalaisten varustamoiden kokonaan tai osittain hallinnoimia aluksia, ulkomailla rekisteröityjen alusten osuus lukumäärästä oli vuonna 2009 15 prosenttia, bruttovetoisuudesta 44 prosenttia ja kantavuudesta 47 prosenttia. Ulkomailla rekisteröityjen alusten osuus koko suomalaisen kauppalaivaston lukumäärästä on vaihdellut kymmenen viime vuoden aikana 13-17 prosentin välillä. Tarkasteltaessa koko bruttovetoisuutta ulkomailla rekisteröityjen alusten osuus on ollut 35-45 prosenttia ja vastaava dw-tonnien osuus 42-53 prosenttia.

Vertailtaessa Suomessa ja ulkomailla rekisteröityjen alusten tilastotietoja on otettava huomioon, että Finnish Maritime Index -vuosikirjassa lastialuksista ovat mukana kantavuudeltaan yli 400 dwt:n sekä matkustaja-aluksista bruttovetoisuudeltaan yli 400 olevat alukset, kun taas Suomen alusrekisteristä on otettu mukaan lastialuksista bruttovetoisuudeltaan 100 ja sitä suuremmat alukset ja matkustaja-aluksista bruttovetoisuudeltaan vähintään 500 olevat alukset.

2 Finlands hela handelsflotta 2000 - 2009

Av Finlands hela handelsflotta, varmed här avses finskregistrerade fartyg samt utlandsregistrerade fartyg som helt eller delvis förvaltas av finländska rederier, uppgick andelen utlandsregistrerade fartyg år 2009 till 15 procent av det totala antalet, 44 procent av bruttodräktigheten och 47 procent av dödvikten. Andelen utlandsregistrerade fartyg i hela den finländska handelsflottan har under de senaste 10 åren varierat mellan 13 och 17 procent. När man ser till den totala bruttodräktigheten har andelen utlandsregistrerade fartyg varit 35-45 procent och motsvarande andel i dwt 42-53 procent.

När man jämför statistiken för fartyg som registrerats i Finland med statistiken för utlandsregistrerade fartyg bör det beaktas att uppgifterna från Finnish Maritime Index -årsbok inkluderar lastfartyg med en dödvikt över 400 dwt och passagerarfartyg med en bruttodräktighet över 400, medan uppgifterna från det finska fartygsregistret däremot inkluderar lastfartyg med en bruttodräktighet av minst 100 och passagerarfartyg med en bruttodräktighet av minst 500.

Taulukko 7. Suomalainen kauppalaivasto, 2000-2009

Tabell 7. Finländska handelsflottan, 2000-2009

Suomessa rekisteröidyt 1) sekä ulkomailla rekisteröidyt 2) suomalaisten varustamoiden alukset
 Finländska rederiers i Finland registrerade 1) och utomlands registrerade 2) fartyg

		Lukumäärä - Antal		Bruttovetoisuus - Bruttodräktighet		Kantavuus - Dödvikt	
		%		%		dwt	
		%		%		%	
2000	Suomessa - i Finland	293	84,7	1 678 843	61,0	1 302 299	51,6
	Ulkomailla - Utomlands	53	15,3	1 075 347	39,0	1 219 247	48,4
	Yhteensä - Totalt	346	100,0	2 754 190	100,0	2 521 546	100,0
2001	Suomessa - i Finland	288	87,0	1 657 456	65,1	1 293 719	56,0
	Ulkomailla - Utomlands	43	13,0	889 968	34,9	1 015 053	44,0
	Yhteensä - Totalt	331	100,0	2 547 424	100,0	2 308 772	100,0
2002	Suomessa - i Finland	289	85,3	1 647 264	64,5	1 291 784	57,7
	Ulkomailla - Utomlands	50	14,7	906 267	35,5	947 724	42,3
	Yhteensä - Totalt	339	100,0	2 553 531	100,0	2 239 508	100,0
2003	Suomessa - i Finland	295	85,3	1 643 624	60,0	1 340 536	54,8
	Ulkomailla - Utomlands	51	14,7	1 096 644	40,0	1 103 856	45,2
	Yhteensä - Totalt	346	100,0	2 740 268	100,0	2 444 392	100,0
2004	Suomessa - i Finland	288	85,0	1 457 168	56,8	1 173 943	52,2
	Ulkomailla - Utomlands	51	15,0	1 106 315	43,2	1 076 407	47,8
	Yhteensä - Totalt	339	100,0	2 563 483	100,0	2 250 350	100,0
2005	Suomessa - i Finland	301	86,0	1 493 498	59,3	1 193 576	56,6
	Ulkomailla - Utomlands	49	14,0	1 025 711	40,7	916 884	43,4
	Yhteensä - Totalt	350	100,0	2 519 209	100,0	2 110 460	100,0
2006	Suomessa - i Finland	294	84,2	1 525 545	58,8	1 189 988	54,9
	Ulkomailla - Utomlands	55	15,8	1 067 104	41,2	977 017	45,1
	Yhteensä - Totalt	349	100,0	2 592 649	100,0	2 167 005	100,0
2007	Suomessa - i Finland	288	83,2	1 547 515	55,3	1 170 563	47,5
	Ulkomailla - Utomlands	58	16,8	1 250 024	44,7	1 296 097	52,5
	Yhteensä - Totalt	346	100,0	2 797 539	100,0	2 466 660	100,0
2008	Suomessa - i Finland	293	84,4	1 600 319	58,0	1 288 564	53,6
	Ulkomailla - Utomlands	54	15,6	1 157 039	42,0	1 114 756	46,4
	Yhteensä - Totalt	347	100,0	2 757 358	100,0	2 403 320	100,0
2009	Suomessa - i Finland	294	85,5	1 531 877	56,5	1 233 555	52,7
	Ulkomailla - Utomlands	50	14,5	1 177 925	43,5	1 108 922	47,3
	Yhteensä - Totalt	344	100,0	2 709 802	100,0	2 342 477	100,0

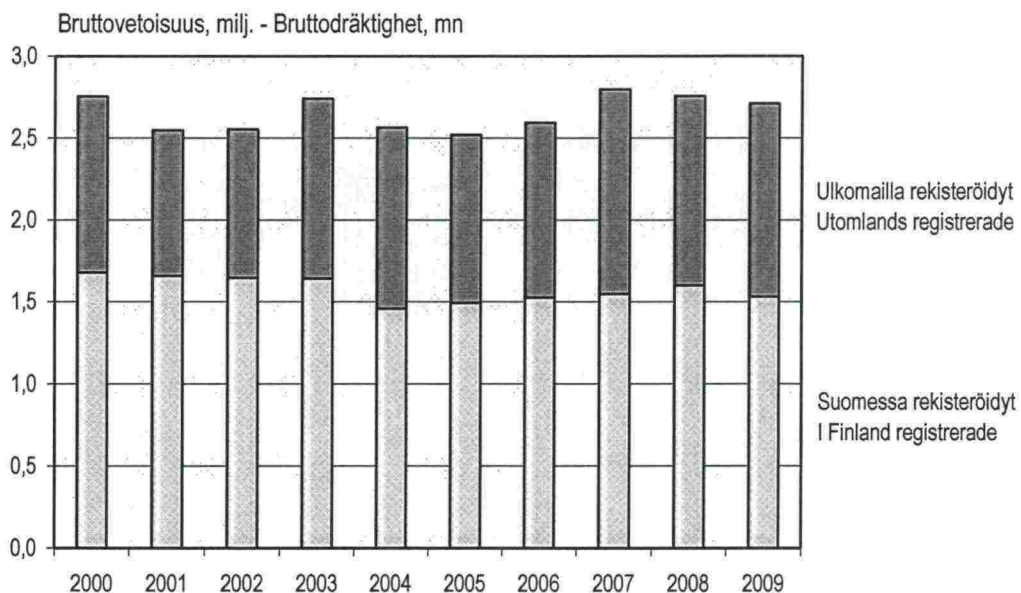
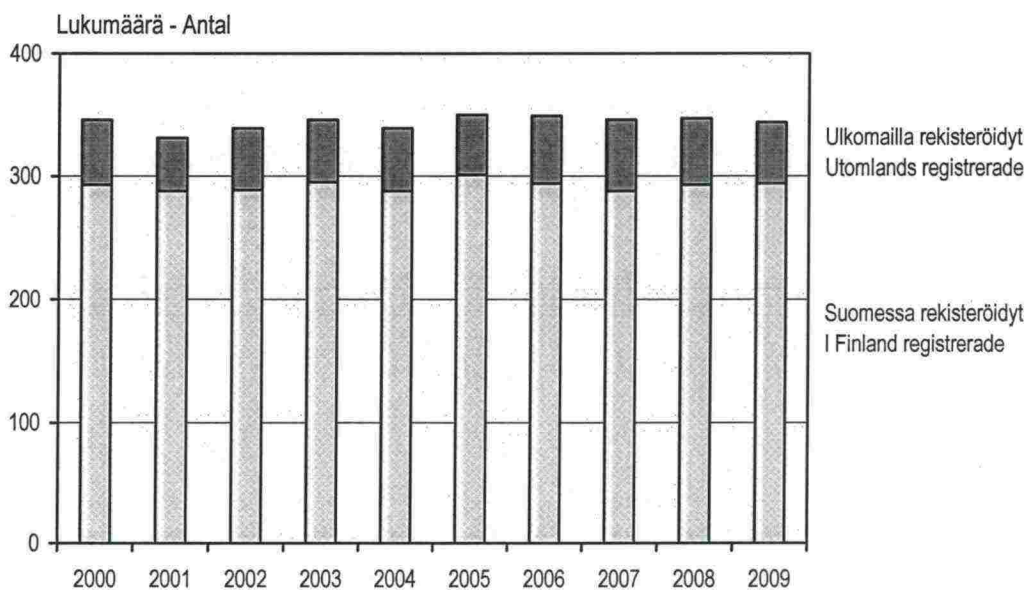
1) lastialukset brutto >=100, matkustaja-alukset brutto >=500 - lastifartyg brutto >=100, passagerarfartyg brutto >=500

2) lastialukset kantavuus yli 400 dwt, matkustaja-alukset brutto yli 400 - lastifartyg dödvikt över 400 dwt, passagerarfartyg brutto över 400

Kuva 5. Suomalainen kauppalaivasto, 2000-2009

Figur 5. Finländska handelsflottan, 2000-2009

(Suomessa sekä ulkomailla rekisteröidyt suomalaisten varustamoiden alukset -
Finländska rederiers i Finland och utomlands registrerade fartyg)



3 Suomalaisien varustamoiden ulkomailta aikarahaamat alukset 2009

Vuoden 2009 elokuun lopun tilanteen mukaan suomalaisten varustamoiden käytössä oli yhteensä 92 ulkomailta pääasiassa pitkäaikaisella sopimuksella aikarahaattua alusta, joiden yhteenlaskettu bruttovetoisuus oli 1,22 miljoonaa ja kantavuus 1,36 miljoonaa dw-tonnia. EU-alueelta rahdattujen alusten osuus oli 70 prosenttia lukumäärästä, 70 prosenttia bruttovetoisuudesta ja 63 prosenttia kantavuudesta. Eniten rahtauksia bruttovetoisuudella mitattuna oli Alankomaista, Ruotsista, Kreikasta ja Britanniaista. EU:n ulkopuolelta rahtauksia oli bruttovetoisuuden mukaan eniten Norjasta (12 %) ja Kroatiasta (7 %).

Suomalaisien varustamoiden ulkomailta rahtaamista aluksista suurin osa (57 %) oli ro-ro-lastialuksia ja muita kuivalastialuksia. Bruttovetoisuudesta näiden osuus oli 56 prosenttia. Säiliöalusten osuus lukumäärästä oli 43 prosenttia ja bruttovetoisuudesta 44 prosenttia.

3 Finländska rederiers tidsbefraktade utländska fartyg 2009

I slutet av augusti 2009 hade de finländska rederierna sammanlagt 92 fartyg som tidsbefraktats från utlandet, i huvudsak genom långtidsavtal. Den sammanlagda bruttodräktigheten för dessa fartyg uppgick till 1,22 miljoner och dödvikten till 1,36 miljoner dwt. Andelen fartyg som befraktats från EU-länder uppgick till 70 procent av det totala antalet, 70 procent av bruttodräktigheten och 63 procent av dödvikten. Mätt i bruttodräktighet befraktades flest fartyg från Nederländerna, Sverige, Grekland och Storbritannien. När det gäller befraktningar från länder utanför EU toppar Norge (12 %) och Kroatien (7 %) statistiken, även här mätt i bruttodräktighet.

Av de fartyg som befraktats från utlandet av finländska rederier var majoriteten (57 %) roro-lastfartyg och andra torrlastfartyg. Deras andel av bruttodräktigheten uppgick till 56 procent. Tankfartygen stod för 43 procent av det totala antalet och 44 procent av bruttodräktigheten.

Taulukko 8. Suomalaisen varustamoiden ulkomailta aikarahtaatavat alukset, 2002-2009

Tabell 8. Finländska rederiers tidsbefraktade utländska fartyg, 2002-2009

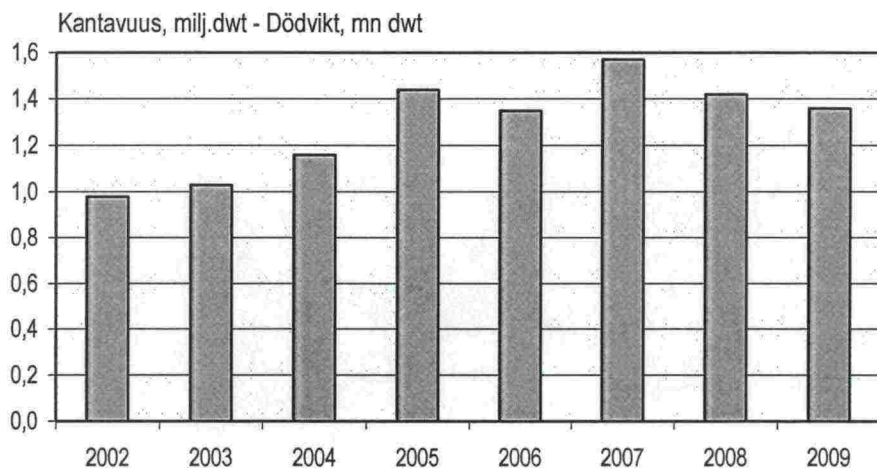
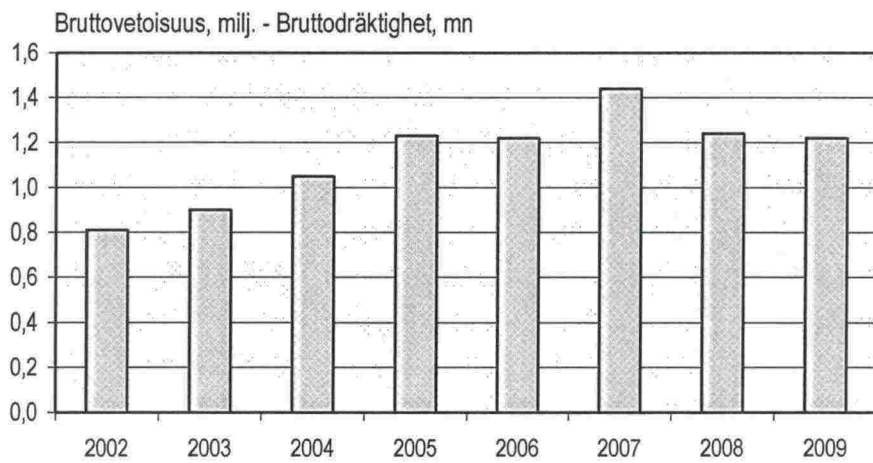
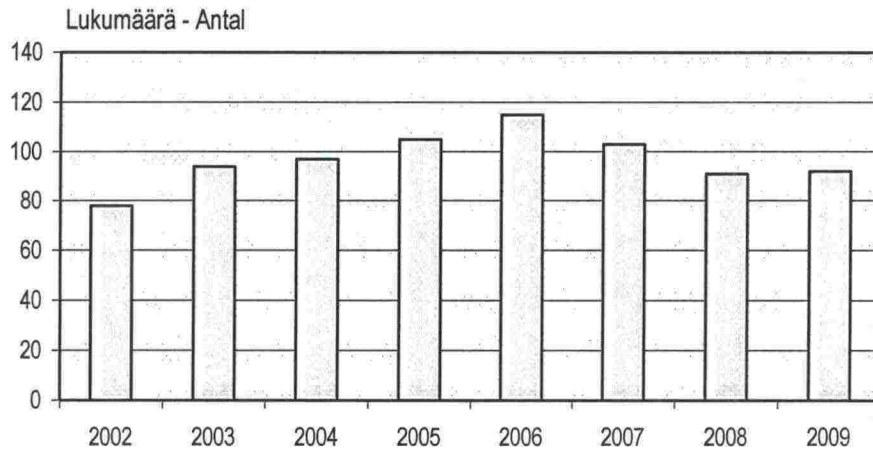
Vuosi År	Lukumäärä Antal	Bruttovetoisuus	Kantavuus
		Bruttodräktighet	Dödvikt
		Milj. Mn	Milj. dwt Mn dwt
2002	78	0,81	0,98
2003	94	0,90	1,03
2004	97	1,05	1,16
2005	105	1,23	1,44
2006	115	1,22	1,35
2007	103	1,44	1,57
2008	91	1,24	1,42
2009	92	1,22	1,36

Taulukko 9. Suomalaisen varustamoiden ulkomailta aikarahtaatavat alukset rekisteröintimaittain, 2009

Tabell 9. Finländska rederiers tidsbefraktade utländska fartyg enligt registerland, 2009

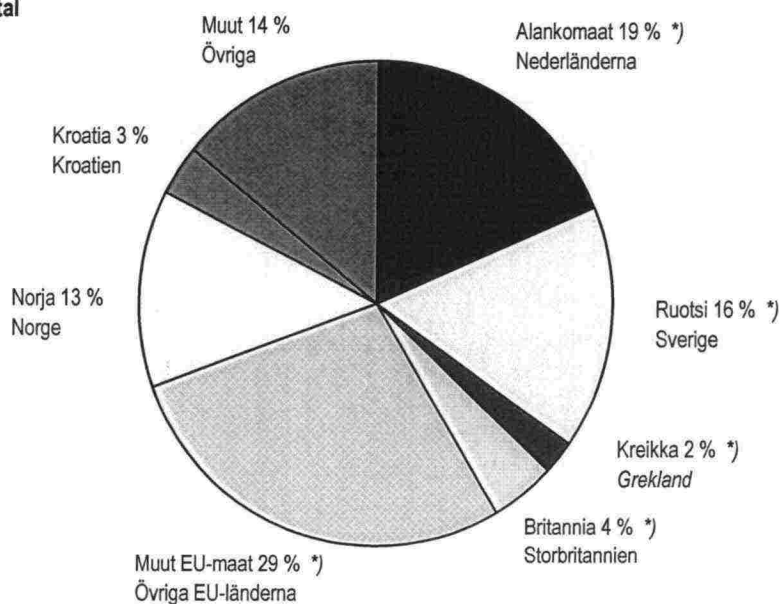
Rekisteröintimaa Registerland	Lukumäärä		Bruttovetoisuus		Kantavuus	
	Antal	%	Bruttodräktighet	%	Dödvikt dwt	%
Alankomaat - Nederländerna	17	18,5	260 406	21,3	187 688	13,8
Ruotsi - Sverige	15	16,3	242 085	19,8	190 427	14,0
Kreikka - Grekland	2	2,2	133 838	11,0	234 110	17,2
Britannia - Storbritannien	4	4,3	59 827	4,9	45 971	3,4
Saksa - Tyskland	6	6,5	47 187	3,9	59 369	4,4
Luxemburg	5	5,4	32 837	2,7	47 109	3,5
Italia - Italien	4	4,3	20 858	1,7	32 912	2,4
Kypros - Cypern	5	5,4	20 732	1,7	27 840	2,0
Puola - Polen	1	1,1	14 786	1,2	7 203	0,5
Malta	2	2,2	10 383	0,9	12 556	0,9
Liettua - Litauen	2	2,2	7 652	0,6	8 804	0,6
Portugali - Portugal	1	1,1	4 814	0,4	7 157	0,5
<i>EU-maat yhteensä - EU-länderna totalt</i>	<i>64</i>	<i>69,6</i>	<i>855 405</i>	<i>70,1</i>	<i>861 146</i>	<i>63,2</i>
Norja - Norge	12	13,0	141 104	11,6	176 609	13,0
Kroatia - Kroatien	3	3,3	82 641	6,8	141 538	10,4
Bahama - Bahamas	2	2,2	60 106	4,9	106 169	7,8
Antigua ja Barbuda - Antigua och Barbuda	7	7,6	60 082	4,9	50 735	3,7
Liberia	2	2,2	12 790	1,0	15 700	1,2
Panama	2	2,2	8 478	0,7	9 998	0,7
Yhteensä - Totalt	92	100	1 220 606	100	1 361 895	100

Kuva 6. Suomalaisen varustamoiden ulkomailta aikarahtaamat alukset, 2002-2009
 Figur 6. Finländska rederiers tidsbefraktade utländska fartyg, 2002-2009



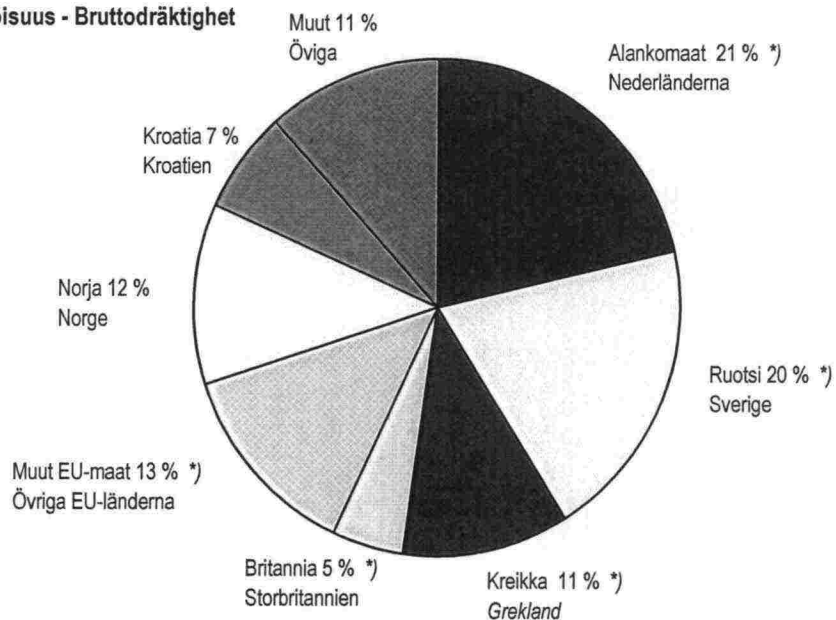
Kuva 7. Suomalaisten varustamoiden ulkomailta aikarahtaatavat alukset rekisteröintimaittain, 2009
 Figur 7. Finländska rederiers tidsbefraktade utländska fartyg enligt registerland, 2009

Lukumäärä - Antal



*) EU-maat kaikkiaan 70 %
 EU-länderna totalt

Bruttovetoisuus - Bruttodräktighet



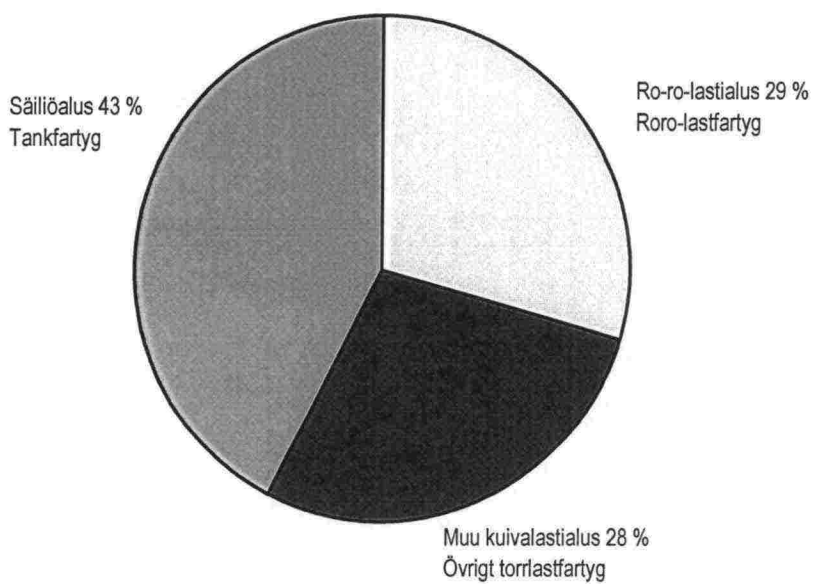
*) EU-maat kaikkiaan 70 %
 EU-länderna totalt

Taulukko 10. Suomalaisten varustamoiden ulkomailta aikarahtaatavat alukset aluslajeittain, 2009
Tabell 10. Finländska rederiers tidsbefraktade utländska fartyg enligt fartygstyp, 2009

Aluslaji Fartygstyp	Lukumäärä		Bruttovetoisuus		Kantavuus	
	Antal		Bruttodräktighet		Dödvikt	
		%		%	dwt	%
Ro-ro-lastialus - Roro-lastfartyg	27	29,3	555 762	45,5	343 411	25,2
Muu kuivalastialus - Övrigt torrlastfartyg	26	28,3	133 450	10,9	174 817	12,8
Säiliöalus - Tankfartyg	39	42,4	531 394	43,5	843 667	61,9
Yhteensä - Totalt	92	100	1 220 606	100	1 361 895	100

Kuva 8. Suomalaisten varustamoiden ulkomailta aikarahtaamat alukset aluslajeittain, 2009
Figur 8. Finländska rederiers tidsbefraktade utländska fartyg enligt fartygstyp, 2009

Lukumäärä - Antal



Bruttovetoisuus - Bruttodräktighet

