



**Merenkululaitos**

---

# Merimiestilasto 2007

## Statistik över sjömän



**Merenkululaitos**

---

# Merimiestilasto 2007 Statistik över sjömän

Merenkululaitoksen tilastoja 3/2008  
Statistik från Sjöfartsverket

Huhtikuu – April 2008  
Helsinki - Helsingfors

## Johdanto

Merimiestilastossa on vuodesta 1997 alkaen käytetty merimiesten lukumäärän sijasta henkilötyövuotta, joka kuvaa paremmin merimiesammattien työllistävää vaikutusta.

Merimiestilaston perustiedot on saatu Merenkululaitoksen pitämästä merimiesrekisteristä, joka perustuu merimieskatselmuslakiin (1005/1986). Lain mukaan varustamon on ilmoitettava, kun merimies aloittaa ja lopettaa palvelun aluksella. Merimiesrekisteristä on poimittu kunkin ammatin osalta eri palvelusjaksot päivinä. Henkilötyövuosiin on päästy jakamalla päivien lukumäärä 170:llä. Tilasto sisältää suomalaisilla aluksilla palvelleiden suomalaisten merimiesten ohella myös suomalaisilla aluksilla palvelleet ulkomaiset merimiehet sekä lisäksi ulkomaisilla aluksilla palvelleita suomalaisia merimiehiä, sikäli kun heistä on saatu tietoja.

Tilaston heikkoutena on juuri ulkomaisilla aluksilla työskentelevien suomalaisten merimiesten palvelutietojen puutteellisuus. Näiden merimiesten palvelutietoilmoitukset merimiesrekisteriin lisääntyvät yleensä juuri ennen kuin heidän pätevyyskirjansa on uusittava, mikä näkyy tilapäisenä nousuna henkilötyövuosissa.

Henkilötyövuosien lisäksi tilastossa on esitetty myös koko vuoden aikana merimiesammateissa työskennelleiden eri henkilöiden kokonaislukumäärä sekä kahtena ajankohtana - 30.6. ja 31.12. - aluksilla juuri sillä hetkellä työssä olleiden merimiesten lukumäärä.

Tilaston on koonnut ja lisätietoja antaa Sirkka Späd-Jurvanen, Merenkululaitos/Tilastopalvelut, puh. 0204 48 4246. Sähköposti [sirkka.spad-jurvanen@fma.fi](mailto:sirkka.spad-jurvanen@fma.fi)

## Inledning

Statistiken över sjömän bygger sedan 1997 på årsverken i stället för personantal, eftersom begreppet årsverke ger en mer sanningsenlig bild av sjömansyrkenas sysselsättande verkan.

Basfakta är tagna ur sjömansregistret, som Sjöfartsverket för med stöd av mönstringslagen (1005/1986). Enligt lagen skall rederiet meddela Sjöfartsverket när en sjöman mönstrat på eller av ett fartyg. Statistikföraren har plockat ut tjänstgöringsperioderna ur registret yrkesvis. Antalet årsverken har erhållits genom att dividera antalet dagar med 170. Statistiken omfattar finska och utländska sjömän som tjänstgjort på finska fartyg samt finska sjömän som tjänstgjort på utländska fartyg, i den mån information om denna grupp kunnat erhållas.

Statistikens svaghet ligger de facto i den bristfälliga informationen om finska sjömäns tjänstgöring på utländska fartyg. I allmänhet får sjömansregistret in ett stort antal meddelanden om dessa sjömäns tjänstgöring precis innan deras behörighetsbrev skall förnyas och detta syns som en tillfällig ökning i antalet årsverken.

Statistiken ger inte bara uppgifter om antalet årsverken utan också om det totala antalet yrkesverksamma sjömän under hela året. Likaså uppges antalet sjömän vid två specifika tidpunkter, den 30 juni och den 31 december.

Statistiken har insamlats av Sirkka Späd-Jurvanen, Sjöfartsverket/Statistiktjänster, tel. 0204 48 42 46, e-post [sirkka.spad-jurvanen@fma.fi](mailto:sirkka.spad-jurvanen@fma.fi), som också står till tjänst med ytterligare upplysningar om statistiken.



## Sisältö - Innehåll

	Sivu Sida
Johdanto - Inledning	3
Taulukko 1. Merimiesammateissa tehdyt henkilötyövuodet sekä 30.6. ja 31.12. aluksilla olleiden merimiesten lukumäärä, 1998-2007	
Tabell 1. Årsverken i sjömansyrken samt antal sjömän på fartygen 30.6 och 31.12, 1998-2007	7
Kuva 1. Merimiesammateissa tehdyt henkilötyövuodet, 1998-2007	
Figur 1. Årsverken i sjömansyrken, 1998-2007	7
Kuva 2. Aluksilla 30.6. ja 31.12. olleiden merimiesten lukumäärä, 1998-2007	
Figur 2. Antal sjömän på fartygen 30.6 och 31.12, 1998-2007	8
Taulukko 2. Merimiesammateissa työskennelleiden eri henkilöiden lukumäärä, 1998-2007	
Tabell 2. Antal personer yrkesverksamma i sjömansyrken, 1998-2007	8
Taulukko 3. Merimiesammateissa tehtyjen henkilötyövuosien jakautuminen suomalaisten ja ulkomaalaisten merimiesten kesken, 1999-2007	
Tabell 3. Årsverken i sjömansyrken fördelade mellan finska och utländska sjömän, 1999-2007	9
Kuva 3. Merimiesammateissa tehtyjen henkilötyövuosien jakautuminen suomalaisten ja ulkomaalaisten merimiesten kesken, 1999-2007	
Figur 3. Årsverken i sjömansyrken fördelade mellan finska och utländska sjömän, 1999-2007	9
Taulukko 4. Merimiesammateissa tehdyt henkilötyövuodet sukupuolen mukaan ammattiryhmittäin, 2007	
Tabell 4. Årsverken i sjömansyrken enligt kön och yrkesgrupp, 2007	10
Kuva 4. Merimiesammateissa tehdyt henkilötyövuodet sukupuolen mukaan ulko- ja kotimaan liikenteessä, 2007	
Figur 4. Årsverken i sjömansyrken enligt kön i utrikes och inrikes trafik, 2007	11
Kuva 5. Merimiesammateissa tehdyt henkilötyövuodet sukupuolen mukaan ammattiryhmittäin, 2007	
Figur 5. Årsverken i sjömansyrken enligt kön och yrkesgrupp, 2007	11
Taulukko 5. Merimiesammateissa tehdyt henkilötyövuodet sekä 30.6. ja 31.12. aluksilla olleiden merimiesten lukumäärä ammateittain, 2007	
Tabell 5. Årsverken i sjömansyrken samt antal sjömän på fartygen 30.6 och 31.12 yrkesvis, 2007	12
Taulukko 6. Merimiesammateissa tehdyt henkilötyövuodet ikä- ja ammattiryhmittäin, 2007	
Tabell 6. Årsverken i sjömansyrken enligt ålder- och yrkesgrupp, 2007	13
Kuva 6. Merimiesammateissa tehdyt henkilötyövuodet ikäryhmittäin, 2007	
Figur 6. Årsverken i sjömansyrken enligt åldersgrupp, 2007	14
Taulukko 7. Merimiesammateissa tehtyjen henkilötyövuosien jakautuminen suomalaisten ja ulkomaalaisten merimiesten kesken ammattiryhmittäin, 2007	
Tabell 7. Årsverken i sjömansyrken fördelade mellan finska och utländska sjömän enligt yrkesgrupp, 2007	15





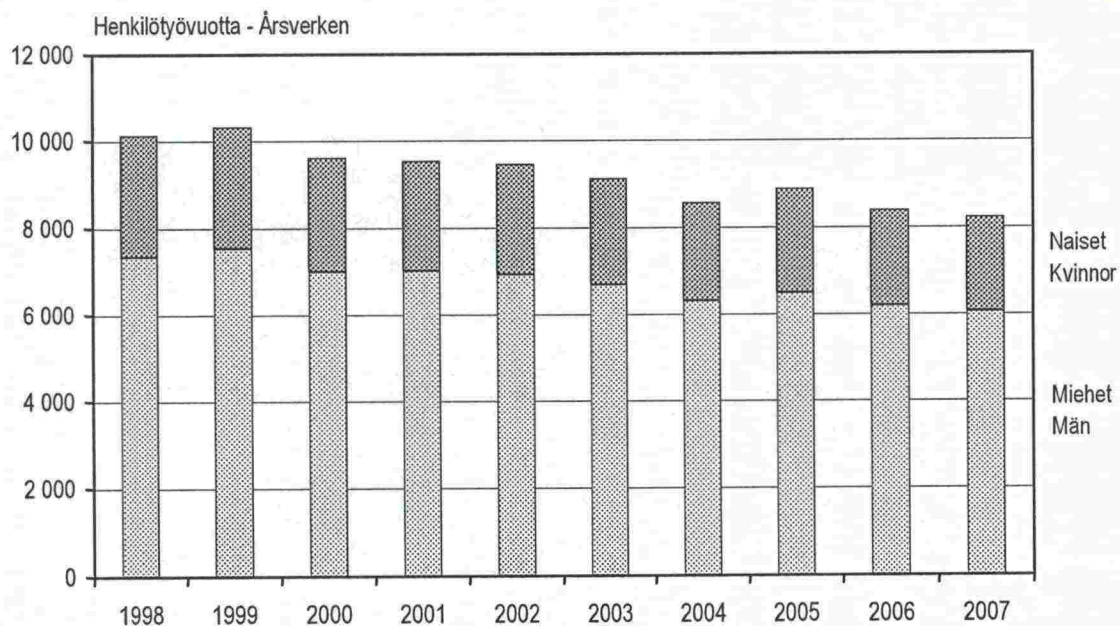
Taulukko 1. Merimiesammateissa tehdyt henkilötyövuodet sekä 30.6. ja 31.12. aluksilla olleiden merimiesten lukumäärä, 1998-2007

Tabell 1. Årsverken i sjömansyrken samt antal sjömän på fartygen 30.6 och 31.12, 1998-2007

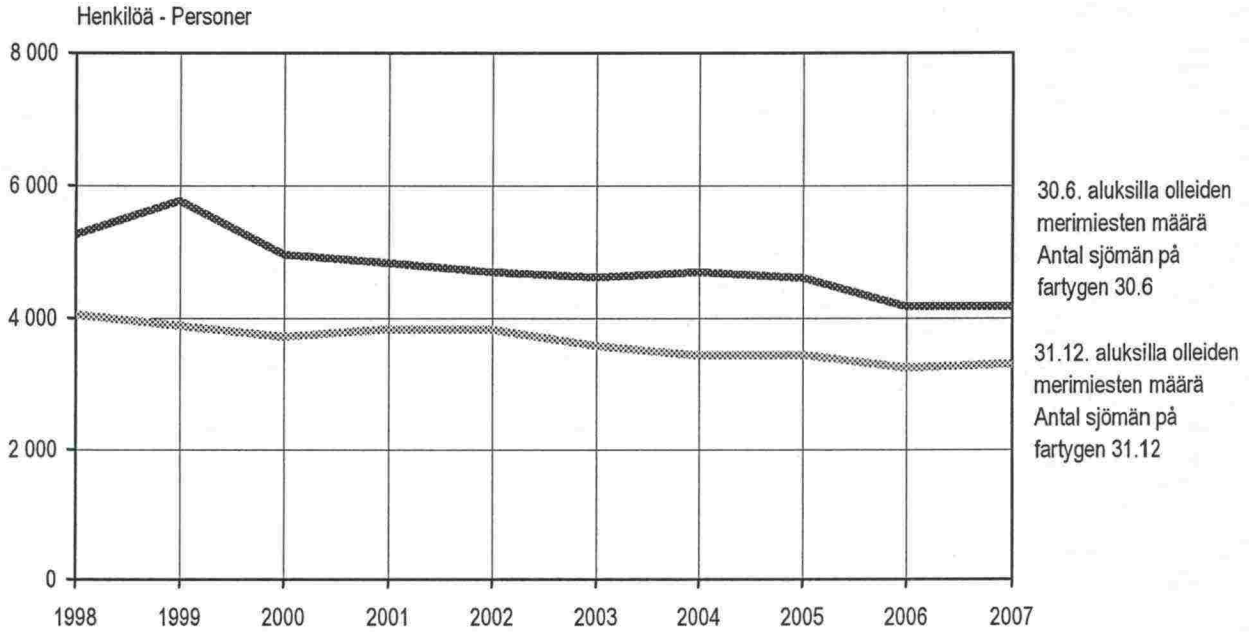
Vuosi - År	Henkilötyövuodet - Årsverken			Merimiesten määrä - Antal sjömän			
	Miehet Män	Naiset Kvinnor	Yhteensä Totalt	Aluksilla olleet merimiehet - Antal sjömän på fartygen			
				30. kesäkuuta 30. juni		31. joulukuuta 31. december	
	henkilötyöv. årsverken	henkilötyöv. årsverken	henkilötyöv. årsverken	henkilöä personer	josta naisia därav kvinnor	henkilöä personer	josta naisia därav kvinnor
1998	7 334	2 776	10 110	5 255	1 543	4 043	1 207
1999	7 529	2 771	10 300	5 761	1 683	3 881	1 105
2000	6 999	2 599	9 598	4 960	1 370	3 712	1 045
2001	7 009	2 526	9 535	4 829	1 335	3 822	1 031
2002	6 919	2 530	9 449	4 689	1 279	3 817	1 041
2003	6 689	2 430	9 119	4 608	1 291	3 566	1 001
2004	6 310	2 255	8 565	4 690	1 349	3 420	976
2005	6 483	2 403	8 886	4 601	1 280	3 427	976
2006	6 193	2 196	8 389	4 165	1 116	3 232	889
2007	6 052	2 171	8 223	4 177	1 181	3 291	932

Kuva 1. Merimiesammateissa tehdyt henkilötyövuodet, 1998-2007

Figur 1. Årsverken i sjömansyrken, 1998-2007



Kuva 2. Aluksilla 30.6. ja 31.12. olleiden merimiesten lukumäärä, 1998-2007  
 Figur 2. Antal sjömän på fartygen 30.6 och 31.12, 1998-2007



Taulukko 2. Merimiesammateissa työskennelleiden eri henkilöiden lukumäärä, 1998-2007  
 Tabell 2. Antal personer yrkesverksamma i sjömansyrken, 1998-2007

Vuosi - År	Merimiesten määrä - Antal sjömän	
	Kaikkiaan vuoden aikana Totalt under året	josta naisia därav kvinnor
henkilöä - personer		
1998	13 412	4 093
1999	13 183	3 969
2000	12 545	3 754
2001	13 055	3 903
2002	12 597	3 686
2003	12 049	3 524
2004	11 295	3 237
2005	11 385	3 264
2006	11 342	3 213
2007	11 332	3 281



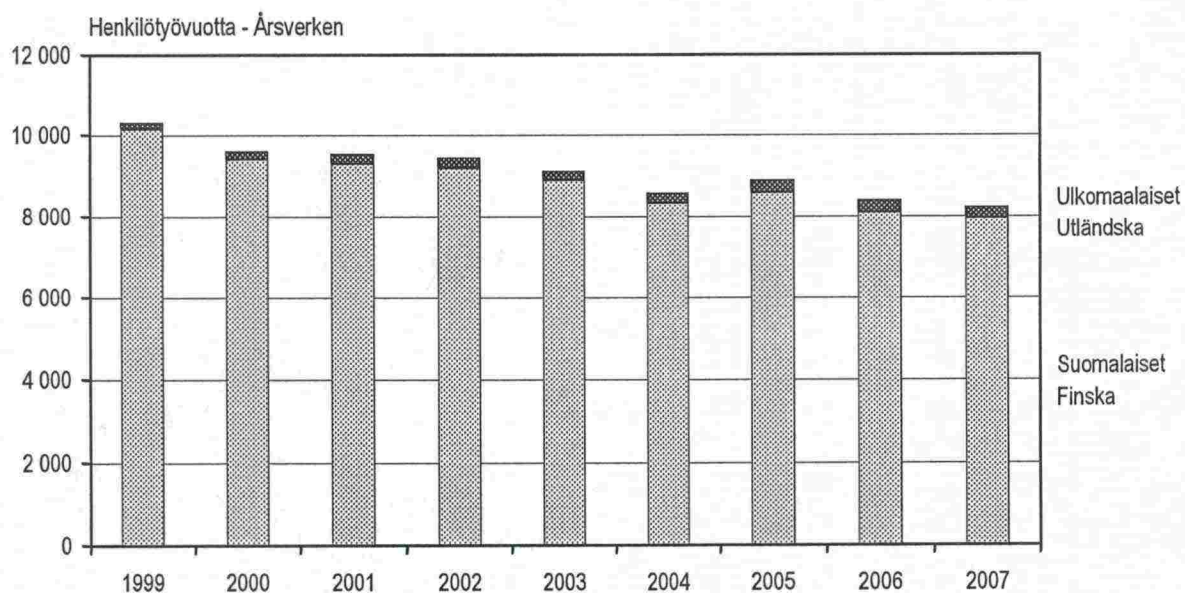
**Taulukko 3. Merimiesammateissa tehtyjen henkilötyövuosien jakautuminen suomalaisten ja ulkomaalaisten merimiesten kesken, 1999-2007**

**Tabell 3. Årsverken i sjömansyrken fördelade mellan finska och utländska sjömän, 1999-2007**

Vuosi - År	Henkilötyövuodet - Årsverken		
	Suomalaiset - Finska	Ulkomaalaiset - Utländska	Yhteensä - Totalt
	henkilötyövuotta - årsverken	henkilötyövuotta - årsverken	henkilötyövuotta - årsverken
1999	10 143	157	10 300
2000	9 418	180	9 598
2001	9 301	234	9 535
2002	9 195	254	9 449
2003	8 895	224	9 119
2004	8 341	224	8 565
2005	8 581	305	8 886
2006	8 092	297	8 389
2007	7 952	271	8 223

**Kuva 3. Merimiesammateissa tehtyjen henkilötyövuosien jakautuminen suomalaisten ja ulkomaalaisten merimiesten kesken, 1999-2007**

**Figur 3. Årsverken i sjömansyrken fördelade mellan finska och utländska sjömän, 1999-2007**

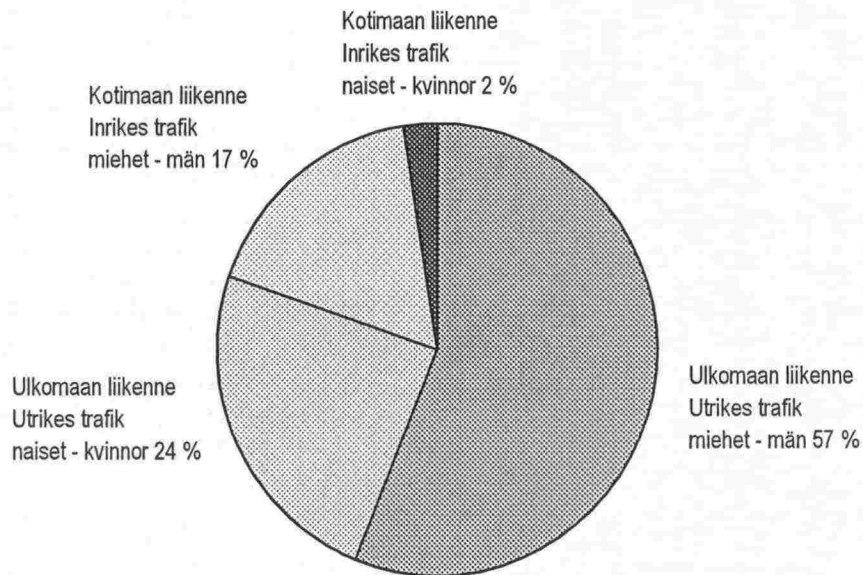


**Taulukko 4. Merimiesammateissa tehdyt henkilötyövuodet sukupuolen mukaan ammattiryhmittäin, 2007**  
**Tabell 4. Årsverken i sjömansyrken enligt kön och yrkesgrupp, 2007**

Ammattiryhmä Yrkesgrupp	Ulkomaan liikenne			Kotimaan liikenne			Kaikkiaan		
	Utrikes trafik			Inrikes trafik			Totalt		
	Miehet	Naiset	Yhteensä	Miehet	Naiset	Yhteensä	Miehet	Naiset	Yhteensä
	Män	Kvinnor	Totalt	Män	Kvinnor	Totalt	Män	Kvinnor	Totalt
henkilötyövuotta årsverken			henkilötyövuotta årsverken			henkilötyövuotta årsverken			
<b>Kansiosasto - Däcksavdelningen</b>									
päällystö - befäl	914	39	953	498	4	502	1 412	43	1 455
miehistö - manskap	923	62	985	439	81	520	1 362	143	1 505
<b>Yhteensä - Totalt</b>	<b>1 837</b>	<b>101</b>	<b>1 938</b>	<b>937</b>	<b>85</b>	<b>1 022</b>	<b>2 774</b>	<b>186</b>	<b>2 960</b>
<b>Koneosasto - Maskinavdelningen</b>									
päällystö - befäl	647	3	650	312	5	317	959	8	967
miehistö - manskap	514	11	525	93	2	95	607	13	620
<b>Yhteensä - Totalt</b>	<b>1 161</b>	<b>14</b>	<b>1 175</b>	<b>405</b>	<b>7</b>	<b>412</b>	<b>1 566</b>	<b>21</b>	<b>1 587</b>
<b>Taloussosasto - Ekonomiavdelningen</b>									
ravintolahenkilökunta - restaurangpersonal	1 073	1 231	2 304	76	103	179	1 149	1 334	2 483
hotellihenkilökunta - hotellpersonal	128	352	480	1	1	2	129	353	482
myymälähenkilökunta - försäljningspersonal	270	190	460	2	0	2	272	190	462
muu palveluhenkilökunta - övrig servicepersonal	153	87	240	9	0	9	162	87	249
<b>Yhteensä - Totalt</b>	<b>1 624</b>	<b>1 860</b>	<b>3 484</b>	<b>88</b>	<b>104</b>	<b>192</b>	<b>1 712</b>	<b>1 964</b>	<b>3 676</b>
<b>Kaikkiaan - I allt</b>	<b>4 622</b>	<b>1 975</b>	<b>6 597</b>	<b>1 430</b>	<b>196</b>	<b>1 626</b>	<b>6 052</b>	<b>2 171</b>	<b>8 223</b>

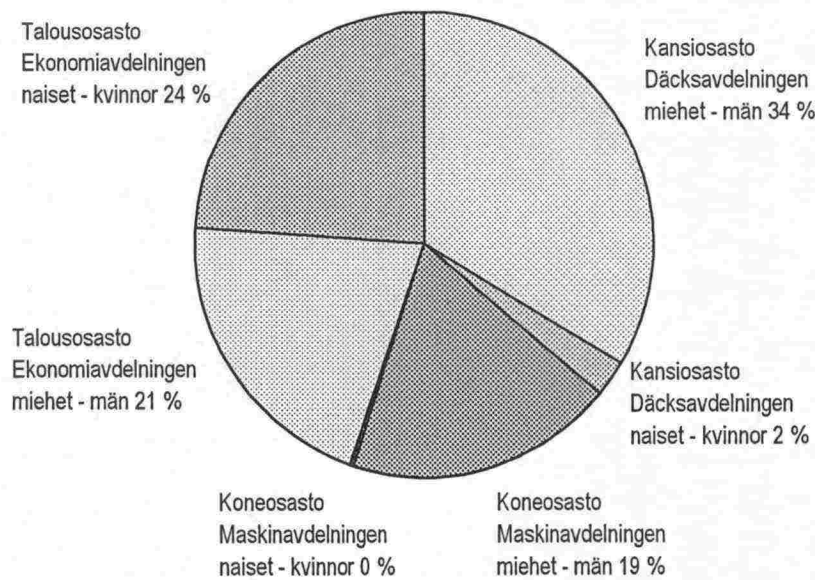
**Kuva 4. Merimiesammateissa tehdyt henkilötyövuodet sukupuolen mukaan ulko- ja kotimaan liikenteessä, 2007**  
**Figur 4. Årsverken i sjömansyrken enligt kön i utrikes och inrikes trafik, 2007**

(henkilötyövuosia kaikkiaan 8 223 - årsverken totalt 8 223)



**Kuva 5. Merimiesammateissa tehdyt henkilötyövuodet sukupuolen mukaan ammattiryhmittäin, 2007**  
**Figur 5. Årsverken i sjömansyrken enligt kön och yrkesgrupp, 2007**

(henkilötyövuosia kaikkiaan 8 223 - årsverken totalt 8 223)





Taulukko 5. Merimiesammateissa tehty henkilötyövuodet sekä 30.6. ja 31.12. aluksilla olleiden merimiesten lukumäärä ammateittain, 2007

Tabell 5. Årsverken i sjömansyrken samt antal sjömän på fartygen 30.6 och 31.12 yrkesvis, 2007

Ammatti - Yrke	Henkilötyövuodet - Årsverken			Merimiesten määrä - Antal sjömän					
				Aluksilla olleet merimiehet - Sjömän på fartygen					
				30.6.2007			31.12.2007		
	Ulkomaan liikenne Utrikes trafik	Kotimaan liikenne Inrikes trafik	Yhteensä Totalt	Ulkomaan liikenne Utrikes trafik	Kotimaan liikenne Inrikes trafik	Yhteensä Totalt	Ulkomaan liikenne Utrikes trafik	Kotimaan liikenne Inrikes trafik	Yhteensä Totalt
Päällikkö - Befälhavare	293	374	667	137	202	339	111	88	199
Yliperämies - Överstyrman	270	34	304	119	17	136	112	11	123
I perämies - I styrman	243	16	259	117	8	125	99	7	106
II perämies - II styrman	101	12	113	47	3	50	33	6	39
III perämies - III styrman	6	3	9	4	1	5	3	2	5
Perämies - Styrman	17	9	26	9	6	15	12	3	15
Laivuri/kuljettaja - Skeppare	-	41	41	-	20	20	-	18	18
Linjaluotsi - Linjelots	23	-	23	9	-	9	9	-	9
Radiosähkötäjä - Radiotelegrafist	-	3	3	-	3	3	-	1	1
Pursimies yt - Båtsman at	62	14	76	26	3	29	28	5	33
Pursimies - Båtsman	70	8	78	35	5	40	30	4	34
Kansikorjausmies yt - Däcksreparatör at	85	2	87	39	-	39	38	-	38
Kansikorjausmies - Däcksreparatör	53	-	53	22	-	22	22	-	22
Matruusi yt - Matros at	187	62	249	80	23	103	81	25	106
Matruusi - Matros	139	58	197	62	28	90	58	21	79
Kansimies yt - Däckskarlar at	1	71	72	-	39	39	-	28	28
Kansimies - Däckskarlar	13	235	248	11	226	237	2	25	27
Puolimatruusi yt - Lättmatros at	139	15	154	77	6	83	54	4	58
Puolimatruusi - Lättmatros	128	9	137	67	9	76	51	1	52
Muu kansihenkilökunta - Övrig däckspersonal	108	56	164	44	37	81	38	12	50
<b>Kansihenkilökunta yht. - Däckspersonal totalt</b>	<b>1 938</b>	<b>1 022</b>	<b>2 960</b>	<b>905</b>	<b>636</b>	<b>1 541</b>	<b>781</b>	<b>261</b>	<b>1 042</b>
Konepäällikkö - Maskinchef	245	198	443	115	89	204	102	68	170
Konemestari - Maskinmästare	11	17	28	4	9	13	2	5	7
Päiväkonemestari - Dagmaskinmästare	24	-	24	12	-	12	10	-	10
I konemestari - I maskinmästare	194	16	210	92	6	98	75	5	80
II konemestari - II maskinmästare	140	3	143	64	1	65	60	3	63
Sähkömestari - Elmästare	34	4	38	14	-	14	14	2	16
Yhtenäispäällystö - Enhetsbefäl	2	77	79	1	58	59	-	16	16
Koneenhoitaja - Maskinskötare	2	4	6	1	2	3	1	2	3
Korjausmies yt - Reparatör at	89	16	105	41	5	46	36	5	41
Korjausmies - Reparatör	98	5	103	35	5	40	47	-	47
Sähkömies yt - Elektriker at	79	6	85	36	-	36	37	2	39
Sähkömies - Elektriker	75	3	78	32	2	34	30	-	30
Konevahtimies - Maskinvaktman	37	10	47	21	7	28	20	4	24
Konemies yt - Maskinman at	48	18	66	21	7	28	19	8	27
Konemies - Maskinman	77	19	96	38	10	48	27	5	32
Muu konehenkilökunta - Övrig maskinpersonal	20	16	36	14	4	18	7	5	12
<b>Konehenkilökunta yht. - Maskinpersonal totalt</b>	<b>1 175</b>	<b>412</b>	<b>1 587</b>	<b>541</b>	<b>205</b>	<b>746</b>	<b>487</b>	<b>130</b>	<b>617</b>
Ravintolahenkilökunta - Restaurangpersonal	2 304	179	2 483	1 149	151	1 300	1 065	43	1 108
Hotellihenkilökunta - Hotellpersonal	480	2	482	233	2	235	206	1	207
Myyvälähenkilökunta - Försäljningspersonal	460	2	462	240	1	241	194	1	195
Muu palveluhenkilökunta - Övrig servicepersonal	240	9	249	108	6	114	115	7	122
<b>Taloushenkilökunta yht. - Ekonomipersonal totalt</b>	<b>3 484</b>	<b>192</b>	<b>3 676</b>	<b>1 730</b>	<b>160</b>	<b>1 890</b>	<b>1 580</b>	<b>52</b>	<b>1 632</b>
<b>Kaikkian - I allt <sup>1)</sup></b>	<b>6 597</b>	<b>1 626</b>	<b>8 223</b>	<b>3 176</b>	<b>1 001</b>	<b>4 177</b>	<b>2 848</b>	<b>443</b>	<b>3 291</b>

<sup>1)</sup> Merimiesammateissa toimineiden eri henkilöiden kokonaismäärä vuonna 2007 oli 11 332, josta naisia 3 281 - Antalet yrkesverksamma sjömän år 2007 var 11 332, därav 3 281 kvinnor.

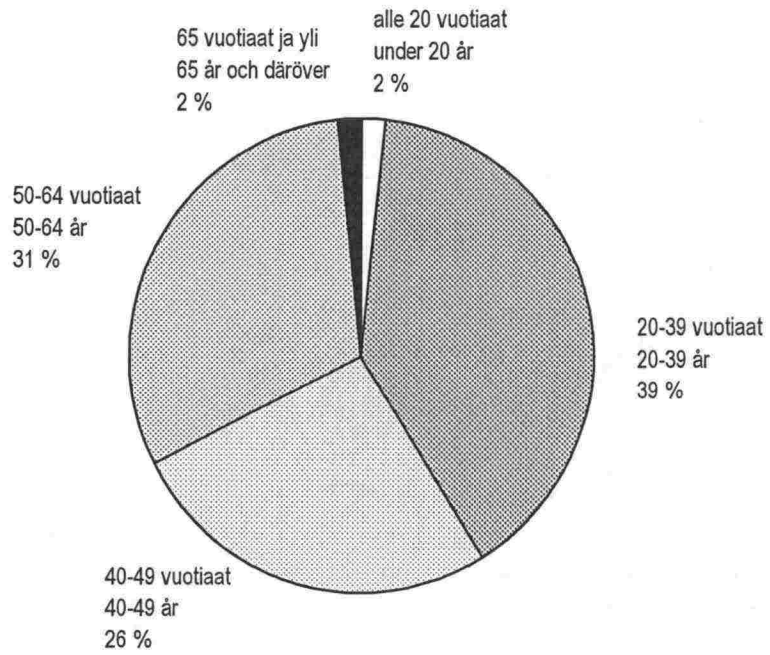
Taulukko 6. Merimiesammateissa tehdyt henkilötyövuodet ikä- ja ammattiryhmittäin, 2007  
 Tabell 6. Årsverken i sjömansyrken enligt ålder- och yrkesgrupp, 2007

Ammattiryhmä Yrkesgrupp	alle 20 vuotiaat under 20 år		20 - 39 vuotiaat 20 - 39 år		40 - 49 vuotiaat 40 - 49 år		50 - 64 vuotiaat 50 - 64 år		65 vuotiaat ja yli 65 år och däröver		Yhteensä Totalt		
	Ulkomaan liikenne Utrikes trafik	Kotimaan liikenne Inrikes trafik	Ulkomaan liikenne Utrikes trafik	Kotimaan liikenne Inrikes trafik	Ulkomaan liikenne Utrikes trafik	Kotimaan liikenne Inrikes trafik	Ulkomaan liikenne Utrikes trafik	Kotimaan liikenne Inrikes trafik	Ulkomaan liikenne Utrikes trafik	Kotimaan liikenne Inrikes trafik	Ulkomaan liikenne Utrikes trafik	Kotimaan liikenne Inrikes trafik	Yhteensä Totalt
<b>Kansiosasto - Däcksavdelningen</b>													
päällystö - befäl	1	2	458	101	230	136	252	213	465	12	51	63	1 455
miehistö - manskap	45	79	508	217	210	101	211	161	372	11	7	18	1 505
<b>Yhteensä - Totalt</b>	<b>46</b>	<b>81</b>	<b>966</b>	<b>318</b>	<b>440</b>	<b>237</b>	<b>463</b>	<b>374</b>	<b>837</b>	<b>23</b>	<b>58</b>	<b>81</b>	<b>1 938</b>
<b>Koneosasto - Maskinavdelningen</b>													
päällystö - befäl	0	0	168	74	168	66	234	308	470	6	15	21	967
miehistö - manskap	13	4	228	21	115	18	133	158	204	11	6	17	620
<b>Yhteensä - Totalt</b>	<b>13</b>	<b>4</b>	<b>396</b>	<b>95</b>	<b>283</b>	<b>84</b>	<b>367</b>	<b>466</b>	<b>674</b>	<b>17</b>	<b>21</b>	<b>38</b>	<b>1 587</b>
<b>Talososasto - Ekonomiavdelningen</b>													
ravintolohenkilökunta - restaurangpersonal	33	5	886	88	740	37	777	634	42	676	11	7	2 483
hotellihenkilökunta - hotellipersonal	4	-	160	2	132	-	132	181	-	181	3	-	482
myymälähenkilökunta - försäljningspersonal	3	-	196	0	150	-	150	110	2	112	1	-	462
muu palveluhenkilökunta - övrig servicepersonal	0	-	126	2	63	3	66	49	3	52	2	1	249
<b>Yhteensä - Totalt</b>	<b>40</b>	<b>5</b>	<b>1 368</b>	<b>92</b>	<b>1 085</b>	<b>40</b>	<b>1 125</b>	<b>974</b>	<b>1 021</b>	<b>17</b>	<b>8</b>	<b>25</b>	<b>3 676</b>
<b>Kaikkiaan - I allt</b>	<b>99</b>	<b>44</b>	<b>2 730</b>	<b>505</b>	<b>1 808</b>	<b>361</b>	<b>2 169</b>	<b>1 903</b>	<b>2 532</b>	<b>57</b>	<b>87</b>	<b>144</b>	<b>6 597</b>



Kuva 6. Merimiesammateissa tehdyt henkilötyövuodet ikäryhmittäin, 2007  
Figur 6. Årsverken i sjömansyrken enligt åldersgrupp, 2007

(henkilötyövuosia kaikkiaan 8 223 - årsverken totalt 8 223)



**Taulukko 7. Merimiesammateissa tehtyjen henkilötyövuosien jakautuminen suomalaisten ja ulkomaalaisten merimiesten kesken ammattiryhmittäin, 2007**

**Tabell 7. Årsverken i sjömansyrken fördelade mellan finska och utländska sjömän enligt yrkesgrupp, 2007**

Ammattiryhmä Yrkesgrupp	Ulkomaan liikenne			Kotimaan liikenne			Kaikkiaan		
	Utrikes trafik			Inrikes trafik			Totalt		
	Suomalaiset	Ulkomaalaiset	Yhteensä	Suomalaiset	Ulkomaalaiset	Yhteensä	Suomalaiset	Ulkomaalaiset	Yhteensä
	Finska	Utländska	Totalt	Finska	Utländska	Totalt	Finska	Utländska	Totalt
henkilötyövuotta			henkilötyövuotta			henkilötyövuotta			
årsverken			årsverken			årsverken			
<b>Kansiosasto - Däcksavdelningen</b>									
päällystö - befäl	933	20	953	492	10	502	1 425	30	1 455
miehistö - manskap	913	72	985	503	17	520	1 416	89	1 505
<b>Yhteensä - Totalt</b>	<b>1 846</b>	<b>92</b>	<b>1 938</b>	<b>995</b>	<b>27</b>	<b>1 022</b>	<b>2 841</b>	<b>119</b>	<b>2 960</b>
<b>Koneosasto - Maskinavdelningen</b>									
päällystö - befäl	629	21	650	312	5	317	941	26	967
miehistö - manskap	511	14	525	94	1	95	605	15	620
<b>Yhteensä - Totalt</b>	<b>1 140</b>	<b>35</b>	<b>1 175</b>	<b>406</b>	<b>6</b>	<b>412</b>	<b>1 546</b>	<b>41</b>	<b>1 587</b>
<b>Talososasto - Ekonomiavdelningen</b>									
ravintolahenkilökunta - restaurangpersonal	2 240	64	2 304	172	7	179	2 412	71	2 483
hotellihenkilökunta - hotellpersonal	462	18	480	2	-	2	464	18	482
myymälähenkilökunta - försäljningspersonal	446	14	460	2	-	2	448	14	462
muu palveluhenkilökunta - övrig servicepersonal	232	8	240	9	-	9	241	8	249
<b>Yhteensä - Totalt</b>	<b>3 380</b>	<b>104</b>	<b>3 484</b>	<b>185</b>	<b>7</b>	<b>192</b>	<b>3 565</b>	<b>111</b>	<b>3 676</b>
<b>Kaikkiaan - I allt</b>	<b>6 366</b>	<b>231</b>	<b>6 597</b>	<b>1 586</b>	<b>40</b>	<b>1 626</b>	<b>7 952</b>	<b>271</b>	<b>8 223</b>