



**Merenkululaitos**

---

# Merimiestilasto 2004

## Statistik över sjömän



Merenkululaitos

---

# Merimiestilasto 2004 Statistik över sjömän

Merenkululaitoksen tilastoja 5/2005  
Statistik från Sjöfartsverket

Toukokuu – Maj 2005  
Helsinki - Helsingfors

## Johdanto

Merimiestilastossa on vuodesta 1997 alkaen käytetty merimiesten lukumäärän sijasta henkilötyövuotta, joka kuvaa paremmin merimiesammattien työllistävää vaikutusta.

Merimiestilaston perustiedot on saatu Merenkululaitoksen pitämästä merimiesrekisteristä, joka perustuu merimieskatselmuslakiin (1005/1986). Lain mukaan varustamon on ilmoitettava, kun merimies aloittaa ja lopettaa palvelun aluksella. Merimiesrekisteristä on poimittu kunkin ammatin osalta eri palvelusjaksot päivinä. Henkilötyövuosiin on päästy jakamalla päivien lukumäärä 170:llä. Tilasto sisältää suomalaisilla aluksilla palvelleiden suomalaisten merimiesten ohella myös suomalaisilla aluksilla palvelleet ulkomaiset merimiehet sekä lisäksi ulkomaisilla aluksilla palvelleita suomalaisia merimiehiä, sikäli kun heistä on saatu tietoja.

Tilaston heikkoutena on juuri ulkomaisilla aluksilla työskentelevien suomalaisten merimiesten palvelutietojen puutteellisuus. Näiden merimiesten palvelutietoilmoitukset merimiesrekisteriin lisääntyvät yleensä juuri ennen kuin heidän pätevyyskirjansa on uusittava, mikä näkyy tilapäisenä nousuna henkilötyövuosissa.

Henkilötyövuosien lisäksi tilastossa on esitetty myös koko vuoden aikana merimiesammateissa työskennelleiden eri henkilöiden kokonaislukumäärä sekä kahtena ajankohtana - 30.6. ja 31.12. - aluksilla juuri sillä hetkellä työssä olleiden merimiesten lukumäärä.

Tilaston on koonnut ja lisätietoja antaa Sirkka Späd-Jurvanen, Merenkululaitos/Tilastopalvelut, puh. 0204 48 4246. Sähköposti [sirkka.spad-jurvanen@fma.fi](mailto:sirkka.spad-jurvanen@fma.fi)

## Inledning

Statistiken över sjömän bygger sedan 1997 på årsverken i stället för personantal, eftersom begreppet årsverke ger en mer sanningsenlig bild av sjömansyrkenas sysselsättande verkan.

Basfakta är tagna ur sjömansregistret, som Sjöfartsverket för med stöd av mönstringslagen (1005/1986). Enligt lagen skall rederiet meddela Sjöfartsverket när en sjöman mönstrat på eller av ett fartyg. Statistikföraren har plockat ut tjänstgöringsperioderna ur registret yrkesvis. Antalet årsverken har erhållits genom att dividera antalet dagar med 170. Statistiken omfattar finska och utländska sjömän som tjänstgjort på finska fartyg samt finska sjömän som tjänstgjort på utländska fartyg, i den mån information om denna grupp kunnat erhållas.

Statistikens svaghet ligger de facto i den bristfälliga informationen om finska sjömäns tjänstgöring på utländska fartyg. I allmänhet får sjömansregistret in ett stort antal meddelanden om dessa sjömäns tjänstgöring precis innan deras behörighetsbrev skall förnyas och detta syns som en tillfällig ökning i antalet årsverken.

Statistiken ger inte bara uppgifter om antalet årsverken utan också om det totala antalet yrkesverksamma sjömän under hela året. Likaså uppges antalet sjömän vid två specifika tidpunkter, den 30 juni och den 31 december.

Statistiken har insamlats av Sirkka Späd-Jurvanen, Sjöfartsverket/Statistiktjänster, tel. 0204 48 42 46, e-post [sirkka.spad-jurvanen@fma.fi](mailto:sirkka.spad-jurvanen@fma.fi), som också står till tjänst med ytterligare upplysningar om statistiken.



Sisältö	Sivu
Johdanto	3
Taulukko 1. Merimiesammattien henkilötyövuodet sekä 30.6. ja 31.12 aluksilla olleiden merimiesten lukumäärä, 1995-2004	
Tabell 1. Årsverken i sjömansyrken samt antal sjömän på fartygen 30.6 och 31.12, 1995-2004	7
Kuva 1. Merimiesammattien henkilötyövuodet, 1997-2004	
Figur 1. Årsverken i sjömansyrken, 1997-2004	7
Kuva 2. Aluksilla 30.6. ja 31.12. olleiden merimiesten lukumäärä, 1995-2004	
Figur 2. Antal sjömän på fartygen 30.6 och 31.12, 1995-2004	8
Taulukko 2. Merimiesammateissa työskennelleiden eri henkilöiden lukumäärä, 1995-2004	
Tabell 2. Antal personer yrkesverksamma i sjömansyrken, 1995-2004	8
Taulukko 3. Merimiesammattien henkilötyövuosien jakaantuminen suomalaisten ja ulkomaisten merimiesten kesken, 1999-2004	
Tabell 3. Årsverken i sjömansyrken fördelade mellan finska och utländska sjömän, 1999-2004	9
Kuva 3. Merimiesammattien henkilötyövuosien jakaantuminen suomalaisten ja ulkomaisten merimiesten kesken, 1999-2004	
Figur 3. Årsverken i sjömansyrken fördelade mellan finska och utländska sjömän, 1999-2004	9
Taulukko 4. Merimiesammattien henkilötyövuodet sukupuolen mukaan ammattiryhmittäin, 2004	
Tabell 4. Årsverken i sjömansyrken enligt kön och yrkesgrupp, 2004	10
Kuva 4. Merimiesammattien henkilötyövuodet sukupuolen mukaan ulko- ja kotimaan liikenteessä, 2004	
Figur 4. Årsverken i sjömansyrken enligt kön i utrikes och inrikes trafik, 2004	11
Kuva 5. Merimiesammattien henkilötyövuodet sukupuolen mukaan ammattiryhmittäin, 2004	
Figur 5. Årsverken i sjömansyrken enligt kön och yrkesgrupp, 2004	11
Taulukko 5. Merimiesammateissa tehdyt henkilötyövuodet sekä 30.6. ja 31.12. aluksilla olleiden merimiesten lukumäärä ammateittain 2004	
Tabell 5. Årsverken i sjömansyrken samt antal sjömän på fartygen 30.6 och 31.12 yrkesvis 2004	12
Taulukko 6. Merimiesammattien henkilötyövuodet ikä- ja ammattiryhmittäin, 2004	
Tabell 6. Årsverken i sjömansyrken enligt ålder- och yrkesgrupp, 2004	13
Kuva 6. Merimiesammattien henkilötyövuodet ikäluokittain, 2004	
Figur 6. Årsverken i sjömansyrken enligt åldersgrupp, 2004	14
Taulukko 7. Merimiesammattien henkilötyövuosien jakaantuminen suomalaisten ja ulkomaisten merimiesten kesken ammattiryhmittäin, 2004	
Tabell 7. Årsverken i sjömansyrken fördelade mellan finska och utländska sjömän enligt yrkesgrupp, 2004	15



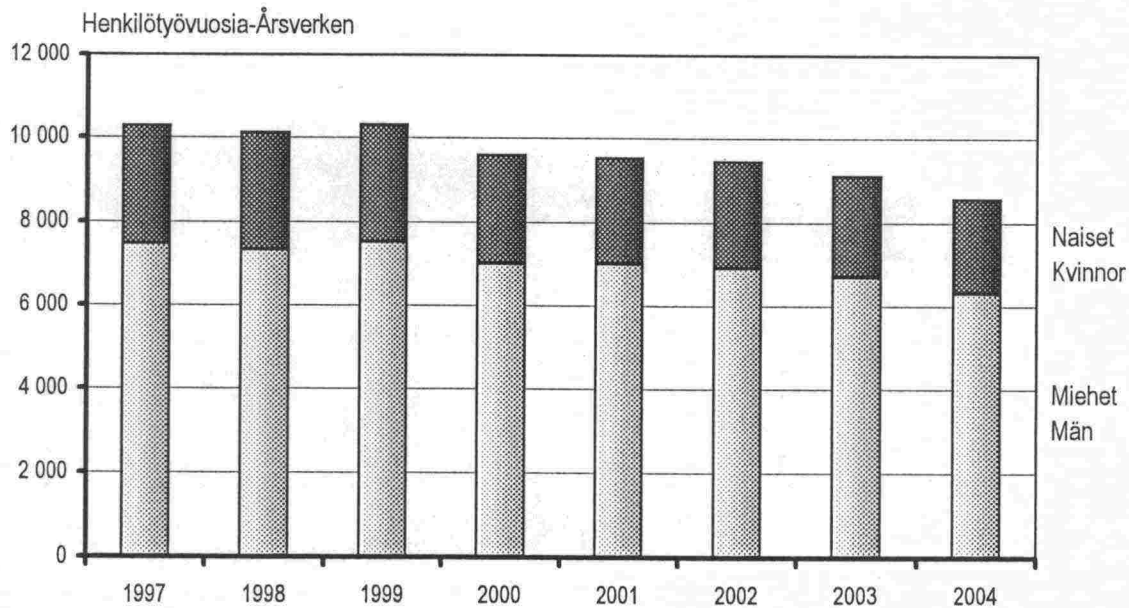
Taulukko 1. Merimiesammattien henkilötyövuodet sekä 30.6. ja 31.12 aluksilla olleiden merimiesten lukumäärä, 1995-2004

Tabell 1. Årsverken i sjömansyrken samt antal sjömän på fartygen 30.6 och 31.12, 1995-2004

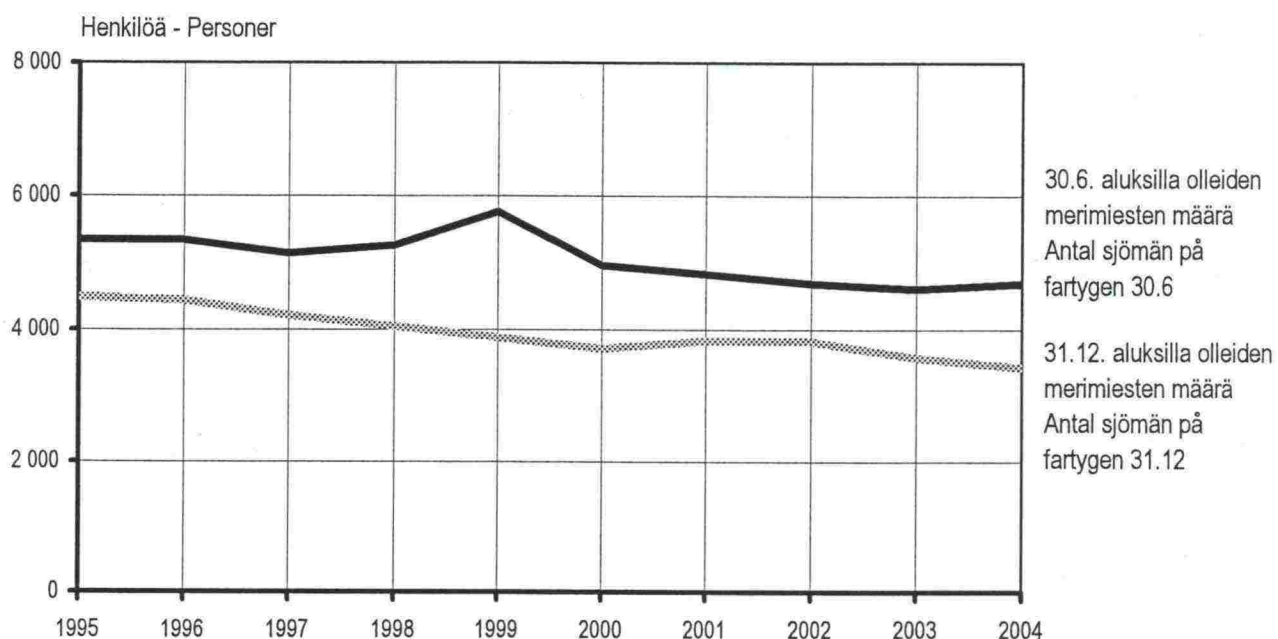
Vuosi - År	Henkilötyövuodet - Årsverken			Lukumäärä - Antal			
	Miehet Män	Naiset Kvinnor	Yhteensä Totalt	Toimessa olevat - Yrkesverksamma			
				30. kesäkuuta 30. juni		31. joulukuuta 31. december	
	henkilötyöv. årsverken	henkilötyöv. årsverken	henkilötyöv. årsverken	henkilöä personer	josta naisia därav kvinnor	henkilöä personer	josta naisia därav kvinnor
1995	..	..	..	5 332	1 509	4 488	1 302
1996	..	..	..	5 337	1 483	4 439	1 259
1997	7 481	2 792	10 273	5 140	1 426	4 211	1 244
1998	7 334	2 776	10 110	5 255	1 543	4 043	1 207
1999	7 529	2 771	10 300	5 761	1 683	3 881	1 105
2000	6 999	2 599	9 598	4 960	1 370	3 712	1 045
2001	7 009	2 526	9 535	4 829	1 335	3 822	1 031
2002	6 919	2 530	9 449	4 689	1 279	3 817	1 041
2003	6 689	2 430	9 119	4 608	1 291	3 566	1 001
2004	6 310	2 255	8 565	4 690	1 349	3 420	976

Kuva 1. Merimiesammattien henkilötyövuodet, 1997-2004

Figur 1. Årsverken i sjömansyrken, 1997-2004



Kuva 2. Aluksilla 30.6. ja 31.12. olleiden merimiesten lukumäärä, 1995-2004  
 Figur 2. Antal sjömän på fartygen 30.6 och 31.12, 1995-2004



Taulukko 2. Merimiesammateissa työskennelleiden eri henkilöiden lukumäärä, 1995-2004  
 Tabell 2. Antal personer yrkesverksamma i sjömansyrken, 1995-2004

Vuosi - År	Lukumäärä - Antal	
	Kaikkiaan vuoden aikana Totalt under året	josta naisia därav kvinnor
henkilöä - personer		
1995	12 238	3 968
1996	12 267	3 977
1997	13 212	4 016
1998	13 412	4 093
1999	13 183	3 969
2000	12 545	3 754
2001	13 055	3 903
2002	12 597	3 686
2003	12 049	3 524
2004	11 295	3 237



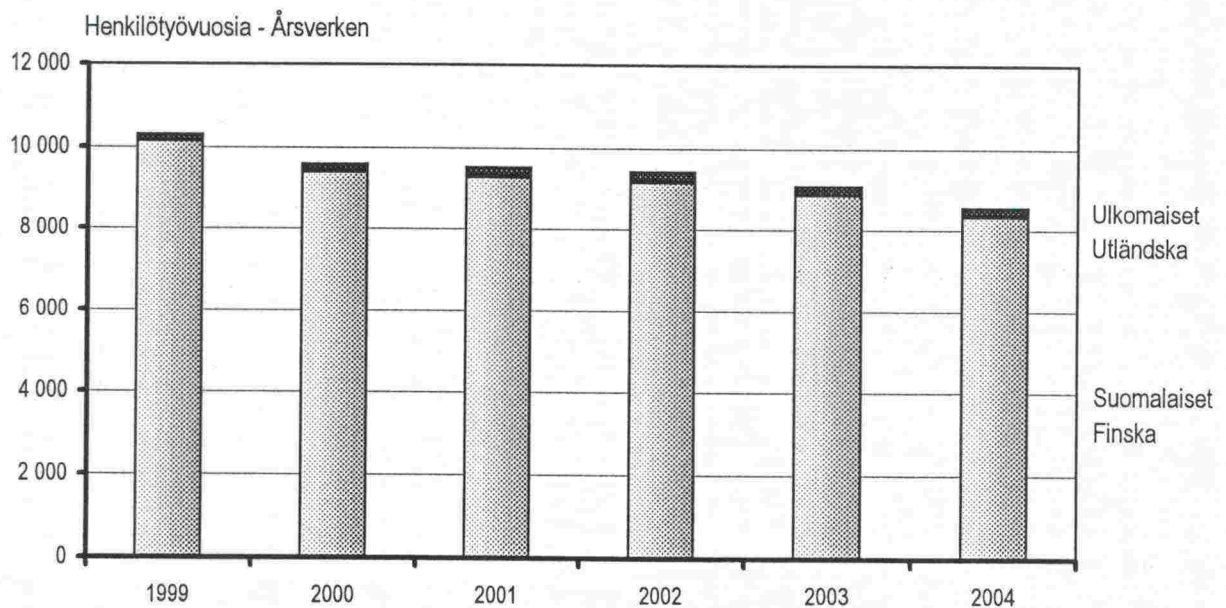
Taulukko 3. Merimiesammattien henkilötöyvuosien jakaantuminen suomalaisten ja ulkomaisten merimiesten kesken, 1999-2004

Tabell 3. Årsverken i sjömansyrken fördelade mellan finska och utländska sjömän, 1999-2004

Vuosi - År	Henkilötöyvuodet - Årsverken		
	Suomalaiset - Finska henkilötöyvuotta - årsverken	Ulkomaiset - Utländska henkilötöyvuotta - årsverken	Yhteensä - Totalt henkilötöyvuotta - årsverken
1999	10 143	157	10 300
2000	9 418	180	9 598
2001	9 301	234	9 535
2002	9 195	254	9 449
2003	8 895	224	9 119
2004	8 341	224	8 565

Kuva 3. Merimiesammattien henkilötöyvuosien jakaantuminen suomalaisten ja ulkomaisten merimiesten kesken, 1999-2004

Figur 3. Årsverken i sjömansyrken fördelade mellan finska och utländska sjömän, 1999-2004



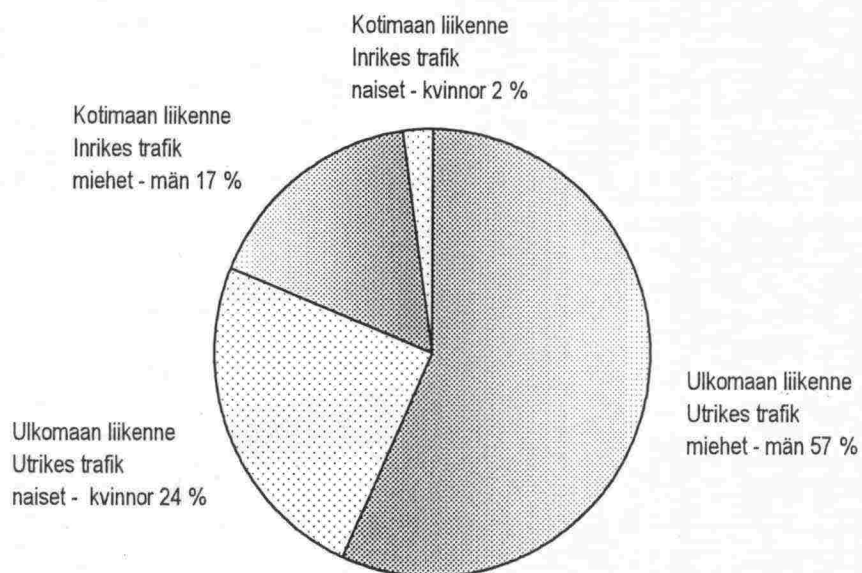
Taulukko 4. Merimiesammattien henkilötyövuodet sukupuolen mukaan ammattiryhmittäin, 2004  
 Tabell 4. Årsverken i sjömansyrken enligt kön och yrkesgrupp, 2004

Ammattiryhmä Yrkesgrupp	Ulkomaan liikenne			Kotimaan liikenne			Kaikkiaan		
	Utrikes trafik			Inrikes trafik			Totalt		
	Miehet	Naiset	Yhteensä	Miehet	Naiset	Yhteensä	Miehet	Naiset	Yhteensä
	Män	Kvinnor	Totalt	Män	Kvinnor	Totalt	Män	Kvinnor	Totalt
henkilötyöv. årsverken	henkilötyöv. årsverken	henkilötyöv. årsverken	henkilötyöv. årsverken	henkilötyöv. årsverken	henkilötyöv. årsverken	henkilötyöv. årsverken	henkilötyöv. årsverken	henkilötyöv. årsverken	
Kansiosasto - Däcksavdelningen									
päällystö - befäl	975	42	1 017	474	2	476	1 449	44	1 493
miehistö - manskap	999	54	1 053	455	74	529	1 454	128	1 582
<b>Yhteensä - Totalt</b>	<b>1 974</b>	<b>96</b>	<b>2 070</b>	<b>929</b>	<b>76</b>	<b>1 005</b>	<b>2 903</b>	<b>172</b>	<b>3 075</b>
Koneosasto - Maskinavdelningen									
päällystö - befäl	706	2	708	336	2	338	1 042	4	1 046
miehistö - manskap	507	9	516	103	3	106	610	12	622
<b>Yhteensä - Totalt</b>	<b>1 213</b>	<b>11</b>	<b>1 224</b>	<b>439</b>	<b>5</b>	<b>444</b>	<b>1 652</b>	<b>16</b>	<b>1 668</b>
Talousosasto - Ekonomiavdelningen									
ravintolahenkilökunta - restaurangpersonal	1 119	1 234	2 353	77	96	173	1 196	1 330	2 526
hotellihenkilökunta - hotellpersonal	135	455	590	-	2	2	135	457	592
myymälähenkilökunta - försäljningspersonal	276	200	476	2	-	2	278	200	478
muu palveluhenkilökunta - övrig servicepersonal	143	80	223	3	-	3	146	80	226
<b>Yhteensä - Totalt</b>	<b>1 673</b>	<b>1 969</b>	<b>3 642</b>	<b>82</b>	<b>98</b>	<b>180</b>	<b>1 755</b>	<b>2 067</b>	<b>3 822</b>
<b>Kaikkiaan - I allt</b>	<b>4 860</b>	<b>2 076</b>	<b>6 936</b>	<b>1 450</b>	<b>179</b>	<b>1 629</b>	<b>6 310</b>	<b>2 255</b>	<b>8 565</b>

Kuva 4. Merimiesammattien henkilötyövuodet sukupuolen mukaan ulko- ja kotimaan liikenteessä, 2004

Figur 4. Årsverken i sjömansyrken enligt kön i utrikes och inrikes trafik, 2004

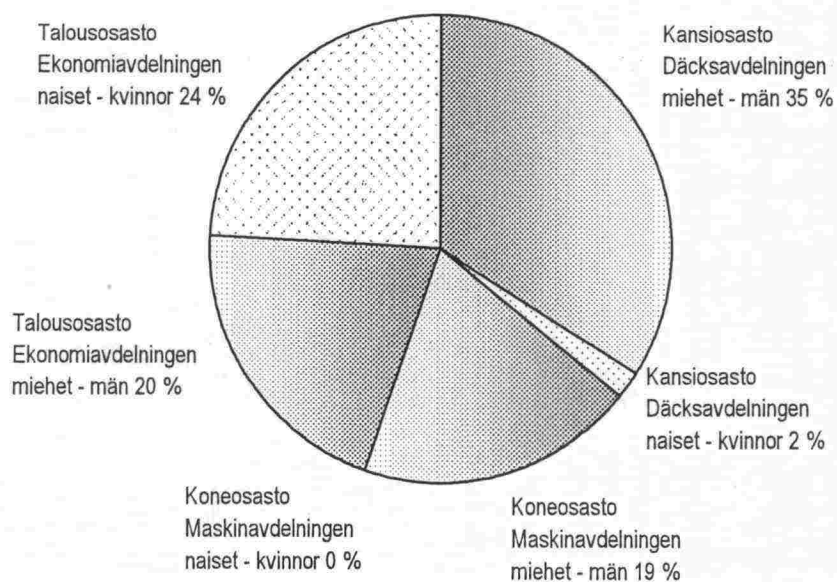
(henkilötyövuosia kaikkiaan 8 565 - årsverken totalt 8 565)



Kuva 5. Merimiesammattien henkilötyövuodet sukupuolen mukaan ammattiryhmittäin, 2004

Figur 5. Årsverken i sjömansyrken enligt kön och yrkesgrupp, 2004

(henkilötyövuosia kaikkiaan 8 565 - årsverken totalt 8 565)



Taulukko 5. Merimiesammateissa tehtyt henkilötyövuodet sekä 30.6. ja 31.12. aluksilla olleiden merimiesten lukumäärä ammateittain 2004

Tabell 5. Årsverken i sjömansyrken samt antal sjömän på fartygen 30.6 och 31.12 yrkesvis 2004

Ammatti - Yrke	Henkilötyövuodet - Årsverken			Lukumäärä - Antal					
				Toimessa olevat - Yrkesverksamma			Toimessa olevat - Yrkesverksamma		
				30.6.2004			31.12.2004		
	Ulkomaan liikenne	Kotimaan liikenne	Yhteensä	Ulkomaan liikenne	Kotimaan liikenne	Yhteensä	Ulkomaan liikenne	Kotimaan liikenne	Yhteensä
Utrikes trafik	Inrikes trafik	Totalt	Utrikes trafik	Inrikes trafik	Totalt	Utrikes trafik	Inrikes trafik	Totalt	
Päälikkö - Befälhavare	301	340	641	143	188	331	111	81	192
Yliperämies - Överstyrman	296	39	335	143	27	170	116	9	125
I perämies - I styrman	271	17	288	128	5	133	112	10	122
II perämies - II styrman	99	17	116	51	2	53	38	4	42
III perämies - III styrman	9	2	11	6	-	6	1	-	1
Perämies - Styrman	16	10	26	11	4	15	3	4	7
Laihuri/kuljettaja - Skeppare	-	41	41	-	20	20	-	18	18
Linjaluotsi - Linjelots	25	-	25	14	-	14	10	-	10
Radiosähköttäjä - Radiotelegrafist	-	3	3	-	1	1	-	1	1
Pursimies yt - Båtsman at	56	11	67	24	4	28	20	6	26
Pursimies - Båtsman	95	12	107	49	8	57	39	1	40
Kansikorjausmies yt - Däcksreparatör at	77	8	85	35	1	36	33	-	33
Kansikorjausmies - Däcksreparatör	66	1	67	37	2	39	31	-	31
Matruusi yt - Matros at	171	55	226	78	18	96	79	22	101
Matruusi - Matros	202	77	279	103	39	142	79	21	100
Kansimies yt - Däckskarlar at	2	62	64	1	37	38	-	25	25
Kansimies - Däckskarlar	11	255	266	8	229	237	3	31	34
Puolimatruusi yt - Lättmatros at	148	11	159	80	5	85	63	2	65
Puolimatruusi - Lättmatros	150	10	160	85	5	90	57	4	61
Muu kansihenkilökunta - Övrig däckspersonal	75	34	109	34	27	61	22	4	26
<b>Kansihenkilökunta yht. - Däckspersonal totalt</b>	<b>2 070</b>	<b>1 005</b>	<b>3 075</b>	<b>1 030</b>	<b>622</b>	<b>1 652</b>	<b>817</b>	<b>243</b>	<b>1 060</b>
Konepäällikkö - Maskinchef	269	177	446	125	91	216	114	69	183
Konemestari - Maskinmästare	10	15	25	6	9	15	3	4	7
Päiväkonemestari - Dagmaskinmästare	20	-	20	11	-	11	9	-	9
I konemestari - I maskinmästare	213	19	232	106	5	111	87	6	93
II konemestari - II maskinmästare	156	4	160	74	1	75	68	1	69
III konemestari - III maskinmäst.	1	-	1	-	-	-	1	-	-
Sähkömestari - Elmästare	30	6	36	14	-	14	12	2	14
Yhtenäispäälllystö - Enhetsbefäl	9	112	121	5	71	76	3	23	26
Koneenhoitaja - Maskinskötare	2	6	8	1	4	5	1	2	3
Korjausmies yt - Reparator at	67	19	86	34	5	39	23	6	29
Korjausmies - Reparator	114	1	115	60	1	61	49	-	49
Sähkömies yt - Elektriker at	60	1	61	26	-	26	25	-	25
Sähkömies - Elektriker	97	9	106	53	2	55	41	2	43
Konevahtimies - Maskinvaktman	37	18	55	24	10	34	21	6	27
Konemies yt - Maskinman at	36	14	50	19	2	21	12	4	16
Konemies - Maskinman	86	22	108	53	15	68	37	4	41
Muu konehenkilökunta - Övrig maskinpersonal	17	21	38	17	12	29	3	4	7
<b>Konehenkilökunta yht. - Maskinpersonal totalt</b>	<b>1 224</b>	<b>444</b>	<b>1 668</b>	<b>628</b>	<b>228</b>	<b>856</b>	<b>509</b>	<b>133</b>	<b>642</b>
Ravintolohenkilökunta - Restaurangpersonal	2 353	173	2 526	1 316	134	1 450	1 089	30	1 119
Hotellihenkilökunta - Hotellpersonal	590	2	592	339	3	342	270	-	270
Myyvälähenkilökunta - Försäljningspersonal	476	2	478	281	1	282	207	1	208
Muu palveluhenkilökunta - Övrig servicepersonal	223	3	226	107	1	108	120	1	121
<b>Taloushenkilökunta yht. - Ekonomipersonal totalt</b>	<b>3 642</b>	<b>180</b>	<b>3 822</b>	<b>2 043</b>	<b>139</b>	<b>2 182</b>	<b>1 686</b>	<b>32</b>	<b>1 718</b>
<b>Kaikkian - I allt <sup>1</sup></b>	<b>6 936</b>	<b>1 629</b>	<b>8 565</b>	<b>3 701</b>	<b>989</b>	<b>4 690</b>	<b>3 012</b>	<b>408</b>	<b>3 420</b>

<sup>1</sup>Merimiesammateissa toimineiden eri henkilöiden kokonaismäärä vuonna 2004 oli 11 295, josta naisia 3 237 -

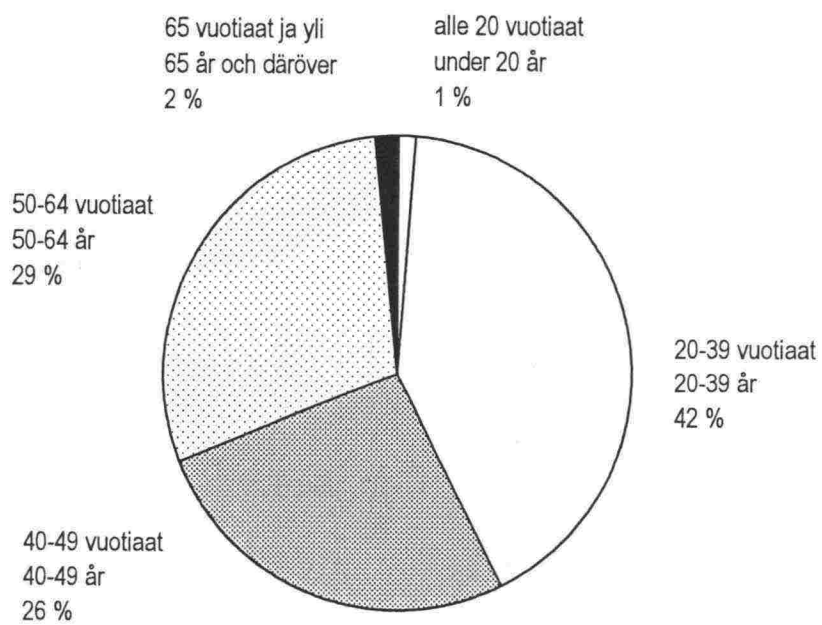
Antalet yrkesverksamma sjömän år 2004 var 11 295, därav 3 237 kvinnor.

Taulukko 6. Merimiesammattien henkilötyövuodet ikä- ja ammattiryhmittäin, 2004  
 Tabell 6. Årsverken i sjömansyrken enligt ålder- och yrkesgrupp, 2004

Ammattiryhmä Yrkesgrupp	alle 20 vuotiaat under 20 år			20 - 39 vuotiaat 20 - 39 år			40 - 49 vuotiaat 40 - 49 år			50 - 64 vuotiaat 50 - 64 år			65 vuotiaat ja yli 65 år och däröver			Yhteensä Totalt	
	Ulkomaan liikenne Utrikes trafik	Kotimaan liikenne Inrikes trafik	Yhteensä Totalt	Ulkomaan liikenne Utrikes trafik	Kotimaan liikenne Inrikes trafik	Yhteensä Totalt	Ulkomaan liikenne Utrikes trafik	Kotimaan liikenne Inrikes trafik	Yhteensä Totalt	Ulkomaan liikenne Utrikes trafik	Kotimaan liikenne Inrikes trafik	Yhteensä Totalt	Ulkomaan liikenne Utrikes trafik	Kotimaan liikenne Inrikes trafik	Yhteensä Totalt	henkiltyöv. årsverken	henkiltyöv. årsverken
<b>Kansiosasto - Däcksavdelningen</b>																	
päälystö - befäl	2	-	2	480	97	577	255	128	383	267	203	470	13	48	61	470	476
miehistö - manskap	37	19	56	555	228	783	232	116	348	220	156	376	9	10	19	1 053	529
<b>Yhteensä - Totalt</b>	<b>39</b>	<b>19</b>	<b>58</b>	<b>1 035</b>	<b>325</b>	<b>1 360</b>	<b>487</b>	<b>244</b>	<b>731</b>	<b>487</b>	<b>359</b>	<b>846</b>	<b>22</b>	<b>58</b>	<b>80</b>	<b>2 070</b>	<b>1 005</b>
<b>Koneosasto - Maskinavdelningen</b>																	
päälystö - befäl	-	0	0	190	78	268	179	74	253	335	173	508	4	13	17	708	338
miehistö - manskap	10	2	12	210	24	234	143	33	176	144	43	187	9	4	13	516	106
<b>Yhteensä - Totalt</b>	<b>10</b>	<b>2</b>	<b>12</b>	<b>400</b>	<b>102</b>	<b>502</b>	<b>322</b>	<b>107</b>	<b>429</b>	<b>479</b>	<b>216</b>	<b>695</b>	<b>13</b>	<b>17</b>	<b>30</b>	<b>1 224</b>	<b>444</b>
<b>Talousoosasto - Ekonomiavdelningen</b>																	
ravintolohenkilökunta - restaurangpersonal	12	2	14	1 023	76	1 099	707	44	751	597	41	638	13	10	23	2 352	173
hotellihenkilökunta - hotellpersonal	4	-	4	224	2	226	162	-	162	193	1	194	7	-	7	590	3
myymälähenkilökunta - försäljningspersonal	1	-	1	251	0	251	132	-	132	93	2	95	0	-	-	477	2
muu palveluhenkilökunta - övrig servicepersonal	0	-	0	124	0	124	51	2	53	48	0	48	0	-	-	223	2
<b>Yhteensä - Totalt</b>	<b>17</b>	<b>2</b>	<b>19</b>	<b>1 622</b>	<b>78</b>	<b>1 700</b>	<b>1 052</b>	<b>46</b>	<b>1 098</b>	<b>931</b>	<b>44</b>	<b>975</b>	<b>20</b>	<b>10</b>	<b>30</b>	<b>3 642</b>	<b>180</b>
<b>Kaikkiaan - I allt</b>	<b>66</b>	<b>23</b>	<b>89</b>	<b>3 057</b>	<b>505</b>	<b>3 562</b>	<b>1 861</b>	<b>397</b>	<b>2 258</b>	<b>1 897</b>	<b>619</b>	<b>2 516</b>	<b>55</b>	<b>85</b>	<b>140</b>	<b>6 936</b>	<b>1 629</b>

Kuva 6. Merimiesammattien henkilötyövuodet ikäluokittain, 2004  
Figur 6. Årsverken i sjömansyrken enligt åldersgrupp, 2004

(henkilötyövuosia kaikkiaan 8 565 - årsverken totalt 8 565)



Taulukko 7. Merimiesammattien henkilötyövuosien jakaantuminen suomalaisten ja ulkomaisten merimiesten kesken ammattiryhmittäin, 2004

Tabell 7. Årsverken i sjömansyrken fördelade mellan finska och utländska sjömän enligt yrkesgrupp, 2004

Ammattiryhmä Yrkesgrupp	Ulkomaan liikenne			Kotimaan liikenne			Kaikkiaan		
	Utrikes trafik			Inrikes trafik			Totalt		
	Suomalaiset	Ulkomaiset	Yhteensä	Suomalaiset	Ulkomaiset	Yhteensä	Suomalaiset	Ulkomaiset	Yhteensä
	Finska	Utländska	Totalt	Finska	Utländska	Totalt	Finska	Utländska	Totalt
henkilötöy.	henkilötöy.	henkilötöy.	henkilötöy.	henkilötöy.	henkilötöy.	henkilötöy.	henkilötöy.	henkilötöy.	
årsverken	årsverken	årsverken	årsverken	årsverken	årsverken	årsverken	årsverken	årsverken	
Kansiosasto - Däcksavdelningen									
päällystö - befäl	994	23	1 017	470	6	476	1 464	29	1 493
miehistö - manskap	1 000	53	1 053	519	10	529	1 519	63	1 582
<b>Yhteensä - Totalt</b>	<b>1 994</b>	<b>76</b>	<b>2 070</b>	<b>989</b>	<b>16</b>	<b>1 005</b>	<b>2 983</b>	<b>92</b>	<b>3 075</b>
Koneosasto - Maskinavdelningen									
päällystö - befäl	698	10	708	337	1	338	1 035	11	1 046
miehistö - manskap	502	14	516	106	-	106	608	14	622
<b>Yhteensä - Totalt</b>	<b>1 200</b>	<b>24</b>	<b>1 224</b>	<b>443</b>	<b>1</b>	<b>444</b>	<b>1 643</b>	<b>25</b>	<b>1 668</b>
Talousosasto - Ekonomiavdelningen									
ravintolahenkilökunta - restaurangpersonal	2 297	56	2 353	169	4	173	2 466	60	2 526
hotellihenkilökunta - hotellpersonal	561	29	590	2	0	2	563	29	592
myymälähenkilökunta - försäljningspersonal	465	11	476	2	-	2	467	11	478
muu palveluhenkilökunta - övrig servicepersonal	216	7	223	3	0	3	219	7	226
<b>Yhteensä - Totalt</b>	<b>3 539</b>	<b>103</b>	<b>3 642</b>	<b>176</b>	<b>4</b>	<b>180</b>	<b>3 715</b>	<b>107</b>	<b>3 822</b>
<b>Kaikkiaan - I allt</b>	<b>6 733</b>	<b>203</b>	<b>6 936</b>	<b>1 608</b>	<b>21</b>	<b>1 629</b>	<b>8 341</b>	<b>224</b>	<b>8 565</b>