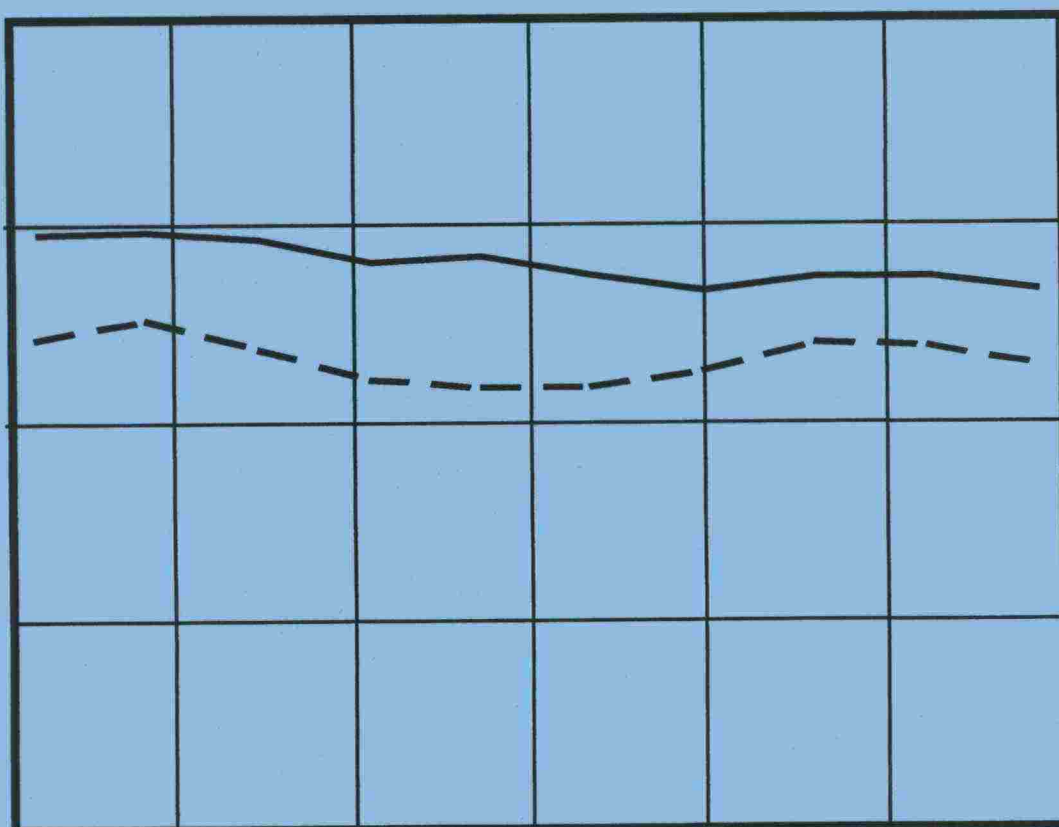


Merimiestilasto 1997



Merenkulkulaitoksen tilastoja 9/1998

MERENKULKULAITOS
Tilastotoimisto

Lokakuu 1998

Merimiestilasto 1997

Merenkulkulaitoksen tilastoja 9/1998
ISSN 1235-6336

Sisällys	Sivu
Johdanto	1
Taulukko 1. Merimiesten määrä henkilötyövuosina ammattiryhmittäin vuonna 1997	2
Kuva 1. Merimiesten määrä henkilötyövuosina ulko- ja kotimaan liikenteessä vuonna 1997	3
Kuva 2. Merimiesten määrä henkilötyövuosina ammattiryhmittäin vuonna 1997	3
Taulukko 2. Merimiesten määrä henkilötyövuosina sekä 30.6. ja 31.12. aluksilla olleiden merimiesten lukumäärä ammateittain vuonna 1997	4
Taulukko 3. Merimiesten määrä henkilötyövuosina ikäluokittain eri ammattiryhmissä vuonna 1997	5
Kuva 3. Merimiesten määrä henkilötyövuosina eri ikäluokissa vuonna 1997	6
Taulukko 4. Merimiesten määrä henkilötyövuosina sekä 30.6. ja 31.12. aluksilla olleiden merimiesten lukumäärä vuosina 1988-1997	7
Taulukko 5. Merimiesammateissa työskennelleiden eri henkilöiden lukumäärä vuosina 1988-1997	7
Kuva 4. Aluksilla 30.6. ja 31.12. olleiden merimiesten lukumäärä vuosina 1988-1997	8

Johdanto

Merimiestilastossa on siirrytty vuodesta 1997 alkaen käyttämään merimiesten lukumäärän sijasta henkilötyövuosia, minkä on katsottu kuvaavan paremmin merimiesammattien työllistävää vaikutusta.

Merimiestilaston perustiedot on saatu merenkululaitoksen pitämästä merimiesrekisteristä, joka perustuu merimieskatselmuslakiin (1005/86). Lain mukaan varustamon on ilmoitettava, kun merimies aloittaa ja lopettaa palvelun aluksella. Merimiesrekisteristä on poimittu kunkin ammatin osalta eri palvelusjaksot päivinä. Henkilötyövuosiin on päästy jakamalla päivien lukumäärä 170 :llä. Tilasto sisältää suomalaisilla aluksilla palvelleiden suomalaisten merimiesten ohella myös suomalaisilla aluksilla palvelleet ulkomaiset merimiehet sekä myös ulkomaisilla aluksilla palvelleita suomalaisia merimiehiä, sikäli kun heistä on saatu tietoja.

Tilastossa on lisäksi esitetty edellisten vuosien tapaan koko vuoden aikana merimiesammateissa työskennelleiden eri henkilöiden kokonaislukumäärä sekä kahtena ajankohtana, 30.6. ja 31.12., aluksilla juuri sillä hetkellä työssä olleiden merimiesten lukumäärä.

Tilaston on koonnut ja lisätietoja siitä antaa Sirkka Späd-Jurvanen merenkululaitoksen tilasto-
toimistosta (puh. 0204 48 4246).

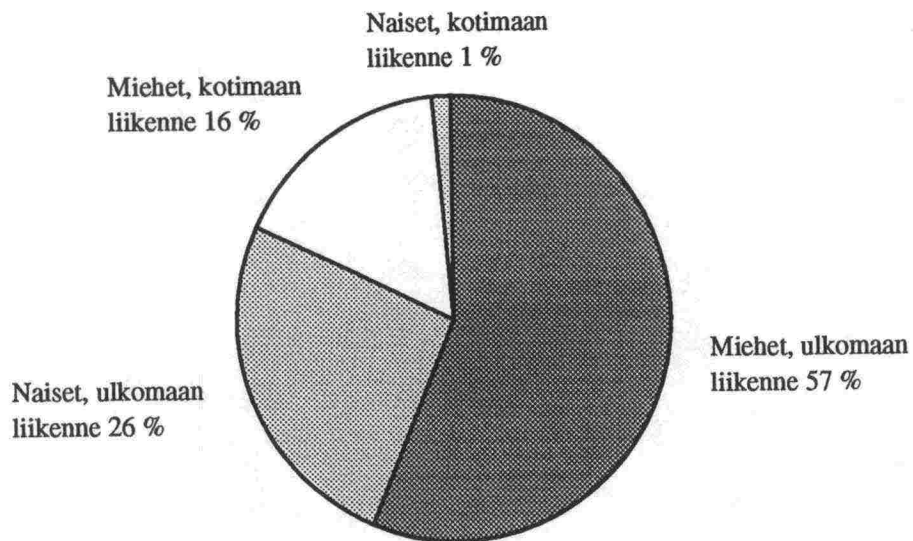
TAULUKKO 1.

Merimiesten määrä henkilötyövuosina ammattiryhmittäin vuonna 1997

Ammattiryhmä	Ulkomaan liikenne			Kotimaan liikenne			Kaikkiaan		
	Miehet	Naiset	Yhteensä	Miehet	Naiset	Yhteensä	Miehet	Naiset	Yhteensä
<i>Kansiosasto:</i>									
- päällystö	1 156	27	1 183	591	6	597	1 747	33	1 780
- miehistö	1 217	69	1 286	565	46	611	1 782	115	1 897
Yhteensä	2 373	96	2 469	1 156	52	1 208	3 529	148	3 677
<i>Koneosasto:</i>									
- päällystö	857	3	860	309	0	309	1 166	3	1 169
- miehistö	684	9	693	157	2	159	841	11	852
Yhteensä	1 541	12	1 553	466	2	468	2 007	14	2 021
<i>Talousoasto:</i>									
- ravintolahenkilökunta	1 291	1 733	3 024	62	88	150	1 353	1 821	3 174
- hotellihenkilökunta	122	523	645	1	4	5	123	527	650
- myymälähenkilökunta	308	199	507	2	6	8	310	205	515
- muu palveluhenkilökunta	154	77	231	5	0	5	159	77	236
Yhteensä	1 875	2 532	4 407	70	98	168	1 945	2 630	4 575
KAIKKIAAN	5 789	2 640	8 429	1 692	152	1 844	7 481	2 792	10 273

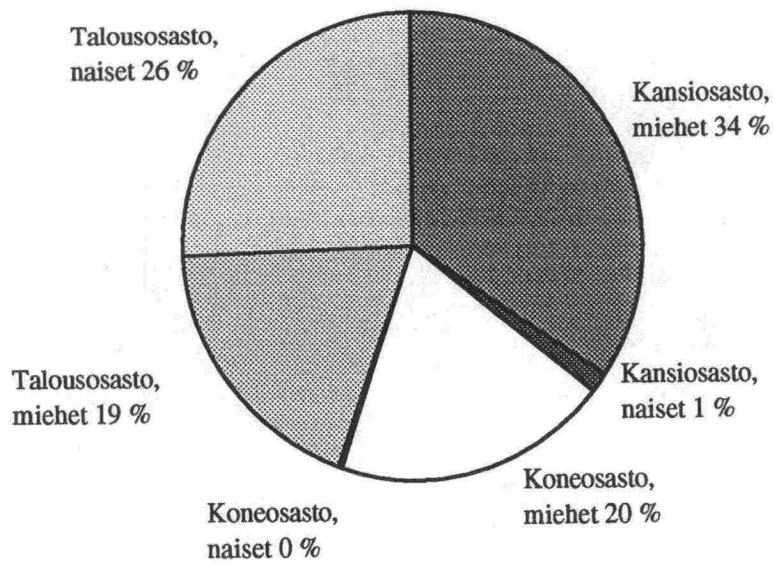
Kuva 1.

Merimiesten määrä henkilötyövuosina ulko- ja kotimaan liikenteessä vuonna 1997 (henkilötyövuosia kaikkiaan 10 273)



Kuva 2.

Merimiesten määrä henkilötyövuosina ammattiryhmittäin vuonna 1997 (henkilötyövuosia kaikkiaan 10 273)



TAULUKKO 2.

Merimiesten määrä henkilötövuosina sekä 30.6. ja 31.12. aluksilla olleiden merimiesten lukumäärä ammateittain vuonna 1997 1)

AMMATTI	HENKILÖTYÖVUODET			LUKUMÄÄRÄ					
				Aluksilla olleiden lukumäärä 30.6.1997			Aluksilla olleiden lukumäärä 31.12.1997		
	Ulkomaan liikenne	Kotimaan liikenne	Yhteensä	Ulkomaan liikenne	Kotimaan liikenne	Yhteensä	Ulkomaan liikenne	Kotimaan liikenne	Yhteensä
Päällikkö	347	360	707	160	204	364	153	92	245
Yliperämies	353	67	420	164	39	203	156	17	173
I perämies	290	11	301	137	9	146	123	2	125
II perämies	143	7	150	67	1	68	65	1	66
III perämies	7	0	7	3	0	3	5	0	5
Perämies	3	13	16	0	10	10	0	4	4
Laivuri/kuljettaja	5	123	128	1	79	80	7	29	36
Linjaluotsi	30	0	30	13	0	13	18	0	18
Radiosähköttäjä	2	4	6	0	2	2	0	1	1
Pursimies yt	42	23	65	17	10	27	15	11	26
Pursimies	96	18	114	47	7	54	40	3	43
Pumppumies	3	0	3	2	0	2	1	0	1
Kansikorjausmies yt	121	4	125	52	0	52	54	0	54
Kansikorjausmies	62	0	62	29	0	29	28	0	28
Matruusi yt	194	125	319	88	51	139	92	48	140
Matruusi	299	59	358	132	28	160	112	13	125
Kansimies yt	16	71	87	0	46	46	0	27	27
Kansimies	14	238	252	12	167	179	6	27	33
Puolimatruusi yt	137	13	150	74	8	82	59	3	62
Puolimatruusi	189	22	211	107	7	114	82	6	88
Muu kansihenkilökunta	116	50	166	75	26	101	35	3	38
Kansihenkilökunta yhteensä	2 469	1 208	3 677	1 180	694	1 874	1 051	287	1 338
Konepäällikkö	323	190	513	158	86	244	146	77	223
Konemestari	6	13	19	5	7	12	2	4	6
Päiväkonemestari	29	0	29	11	0	11	10	0	10
I konemestari	266	17	283	118	7	125	108	3	111
II konemestari	181	8	189	87	1	88	82	0	82
III konemestari	18	0	18	9	0	9	7	0	7
Sähkömestari	34	2	36	11	0	11	10	1	11
Yhtenäispäällystö	4	80	84	2	56	58		16	16
Sorvari	13	0	13	3	0	3	4	0	4
Koneenhoitaja	4	18	22	2	9	11	1	4	5
Korjausmies yt	96	10	106	44	1	45	43	3	46
Korjausmies	145	10	155	62	6	68	59	2	61
Sähkömies yt	77	0	77	34	0	34	34	0	34
Sähkömies	131	6	137	57	3	60	57	0	57
Konevahtimies	31	18	49	17	4	21	16	8	24
Konemies yt	29	19	48	11	7	18	9	7	16
Konemies	148	47	195	71	30	101	61	7	68
Muu konehenkilökunta	18	30	48	24	24	48	7	10	17
Konehenkilökunta yhteensä	1 553	468	2 021	726	241	967	656	142	798
Ravintolahenkilökunta	3 024	150	3 174	1 465	117	1 582	1 392	23	1 415
Hotellihenkilökunta	645	5	650	325	0	325	295	0	295
Myyvälähenkilökunta	507	8	515	273	7	280	233	5	238
Muu palveluhenkilökunta	231	5	236	111	1	112	126	1	127
Taloushenkilökunta yhteensä	4 407	168	4 575	2 174	125	2 299	2 046	29	2 075
KAIKKIAAN	8 429	1 844	10 273	4 080	1 060	5 140	3 753	458	4 211

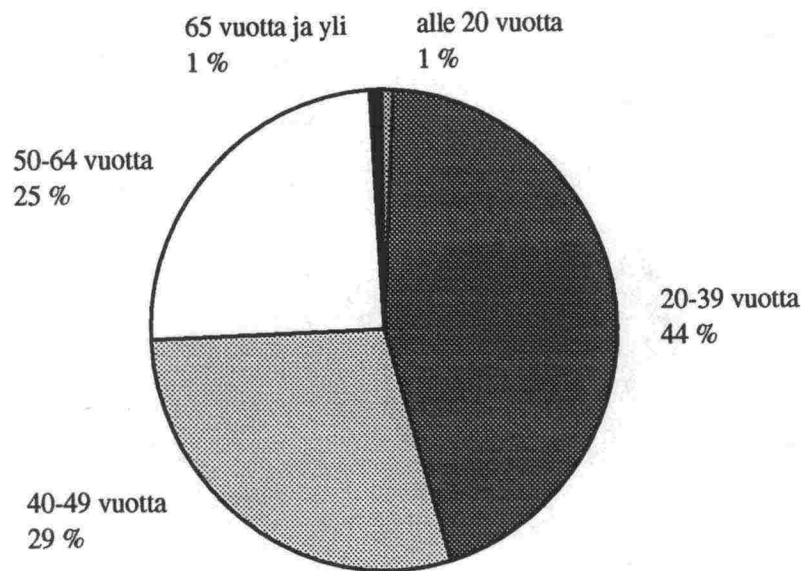
1) Merimiesammateissa toimineiden eri henkilöiden kokonaismäärä oli vuonna 1997 13 212, josta naisia 4 016 (ks. Taulukko 5.)

TAULUKKO 3.
Merimiesten määrä henkiötövuosina ikäluokittain eri ammattiryhmissä vuonna 1997

Ammattiryhmä	alle 20 vuotta			20-39 vuotta			40-49 vuotta			50-64 vuotta			65 vuotta ja yli			Kaikkiaan		
	Ulkomaan liikenne	Kotimaan liikenne	Yhteensä	Ulkomaan liikenne	Kotimaan liikenne	Yhteensä	Ulkomaan liikenne	Kotimaan liikenne	Yhteensä	Ulkomaan liikenne	Kotimaan liikenne	Yhteensä	Ulkomaan liikenne	Kotimaan liikenne	Yhteensä	Ulkomaan liikenne	Kotimaan liikenne	Yhteensä
Kansiosasto:																		
- päällystöt	0	0	0	473	130	603	352	193	545	347	241	588	11	34	45	1 183	598	1 781
- miehistöt	56	18	74	674	249	923	314	183	497	242	156	398	0	4	4	1 286	610	1 896
Yhteensä	56	18	74	1 147	379	1 526	666	376	1 042	589	397	986	11	38	49	2 469	1 208	3 677
Koneosasto:																		
- päällystöt	0	0	0	216	45	261	319	104	423	326	156	482	0	5	5	861	310	1 171
- miehistöt	3	4	7	274	59	333	234	52	286	174	43	217	7	0	7	692	158	850
Yhteensä	3	4	7	490	104	594	553	156	709	500	199	699	7	5	12	1 553	468	2 021
Talousoosasto:																		
- ravintolahenkilökunta	12	1	13	1 614	68	1 682	845	38	883	541	34	575	12	9	21	3 024	150	3 174
- hotellihenkilökunta	2	0	2	294	4	298	178	0	178	163	1	164	8	0	8	645	5	650
- myymälähenkilökunta	1	0	1	313	3	316	113	5	118	79	0	79	1	0	1	507	8	515
- muu palvelushenkilökunta	0	0	0	154	3	157	37	1	38	40	1	41	0	0	0	231	5	236
Yhteensä	15	1	16	2 375	78	2 453	1 173	44	1 217	823	36	859	21	9	30	4 407	168	4 575
KAIKKIAAN	74	23	97	4 012	561	4 573	2 392	576	2 968	1 912	632	2 544	39	52	91	8 429	1 844	10 273

Kuva 3.

**Merimiesten määrä henkilötyövuosina eri ikäluokissa vuonna 1997
(henkilötyövuosia kaikkiaan 10 273)**



TAULUKKO 4.

Merimiesten määrä henkilötyövuosina sekä 30.6. ja 31.12 aluksilla olleiden merimiesten lukumäärä vuosina 1988-1997

VUOSI	HENKILÖTYÖVUODET			LUKUMÄÄRÄ			
				Ajankohtina 30.6. ja 31.12. aluksilla olleiden merimiesten lukumäärä			
	Miehet	Naiset	Yhteensä	30.6.	josta naisia	31.12.	josta naisia
1988	5 889	1 773	4 561	1 325
1989	5 916	1 977	4 810	1 546
1990	5 814	1 903	4 429	1 492
1991	5 526	1 937	4 024	1 446
1992	5 596	1 804	3 923	1 204
1993	5 343	1 661	3 919	1 140
1994	5 153	1 540	4 123	1 196
1995	5 332	1 509	4 488	1 302
1996	5 337	1 483	4 439	1 259
1997	7 481	2 792	10 273	5 140	1 426	4 211	1 244

TAULUKKO 5.

Merimiesammateissa työskennelleiden eri henkilöiden lukumäärä vuosina 1988-1997

VUOSI	LUKUMÄÄRÄ	
	kaikkiaan vuoden aikana	josta naisia
1988	11 298	3 345
1989	13 182	4 674
1990	14 183	5 052
1991	12 775	4 537
1992	12 441	4 334
1993	11 973	3 980
1994	12 055	4 008
1995	12 238	3 968
1996	12 267	3 977
1997	13 212	4 016

Kuva 4.

Aluksilla 30.6. ja 31.12. olleiden merimiesten lukumäärä vuosina 1988-1997

