


TIE- JA VESIRAKENNUSHALLITUS
TIENRAKENNUSTOIMISTO

PÄÄLLYSTYSTÖIDEN VALVONTAOHJEET 1981

SISÄLLYSLUETTELO

Valvontaohjeet

| | | |
|------|------------------------------------|----|
| 1.0 | Yleistä | 3 |
| 1.1 | Raaka-aineet | 3 |
| 1.2 | Alusta | 5 |
| 1.3 | Massan valmistus | 6 |
| 1.4 | Massan kuljetus ja levitys | 7 |
| 1.5 | Tiivistäminen | 8 |
| 1.6 | Päällysteen ulkonäkövirheet | 9 |
| 1.7 | Karkeutus ja kitkan parantaminen | 11 |
| 1.8 | Kaltevuudet ja tasaisuus | 11 |
| 1.9 | Näytteiden ottaminen ja tutkiminen | 13 |
| 1.10 | Työmaakokoukset | 19 |
| 1.11 | Liikenteen järjestely | 19 |
| 1.12 | Ilmoitukset ja selvitykset | 20 |
| 1.13 | Loppukatselmus | 21 |
| 1.14 | Liiteluettelo | 22 |

1. VALVONTAOHJEET

1.0 Yleistä

Rakennuttaja valvoo, että urakoitsijan työsuoritus ja muut velvollisuudet muodostuvat sopimuksen mukaisiksi. Valvontatyössä noudatetaan yleisissä sopimusehdoissa sekä muissa urakka-asiakirjoissa annettuja määräyksiä ja ohjeita. Lisäksi voidaan valvontatyössä käyttää hyväksi edellisen työkauden koneasema-, arvovähennys- ja laatusotilastoja. Valvontatyötä tekevät rakennuttajan edustaja ja valvojat. Rakennuttajan edustajana on piiri-insinööri tai hänen määräämänsä henkilö. Valvojia on yleensä kaksi, toinen sekoitusasemalla ja toinen levityspaikalla. Rakennuttajan edustaja määrää valvojen tehtävät ja valtuudet. Valvojat edustavat rakennuttajaa, antavat urakka-asiakirjoihin perustuvia määräyksiä, ohjeita ja huomautuksia työn suorituksesta sekä ottavat vastaan urakoitsijan huomautuksia ja välittävät ne esimiestensä tietoon. Valvojiilla ei asemansa perusteella ole valtaa määrätä tai sopia muutoksista urakkaan. Heidän on käännyttävä muutosasioissa rakennuttajan puoleen.

Valvontatehtäviin kuuluvat urakkasopimusasiakirjojen mukaisesti raaka-aineiden, alustan, massan, koneiden, työmenetelmien ja tasaisuuden tarkkailu, näytteiden ottaminen ja tutkiminen, mittausten tekeminen, katselmuksien, työmaakokouksien sekä työmaapäiväkirjan pitäminen, liikenteen järjestelyn valvominen, ilmoitusten ja selvitysten laatiminen sekä työ- ja ympäristönsuojelumääräysten noudattamisen valvominen.

1.1 Raaka-aineet Sideaineet

Jokaisella samanaikaisesti käytettävällä sideainelajilla on oltava oma sideainesäiliönsä. Säiliö on varustettava sideainelajia osoittavalla kilvellä. Valvojan on sideainelähettyksen kuormakirjasta tarkastettava sideaineen laji ja määrä. Kuormakirjajäljennös on jätettävä valvojalle, jonka on pidettävä kirjaa sideainekuormista. Kuormaa purettaessa on valvojan valvottava, että kuorma tyhjennetään kokonaan. Kun kuorma on tyhjenetty, on valvojan kuormakirjajäljennökseen nimikirjoituksellaan varmennettava koko kuorman tulleen puretuksi.

Työvuoroittain käytetty sideainemäärä todetaan säiliöstä mittaamaamalla. Sideainemäärän mittaustarkkuus on selvitettävä rakennuttajan ja urakoitsijan kesken urakkaa aloitettaessa. Ellei tarkempia tietoja ole, voidaan mittaustarkkuudeksi sopia $\pm 2\%$ säiliössä olevan sideaineen määrästä laskettuna, mutta vähintään 200 kg ja enintään 500 kg. Sideaineen lämpötilan tulee olla mahdollisimman tasainen ja täyttää urakkaohjelmassa annetut lämpötiloja koskevat vaatimukset. Sideaineen lämpötila on todettava vähintään kahdesti työvuorossa. Mittaustulokset on kirjattava. Sideaineen käsittelyssä on noudatettava turvallisuusohjeita. (TVH 732798).

Kiviainekset

Murskattavan kiviaineksen tulee olla tasalaatuista ja lujaa kivilajia. Rapautunutta tai helposti rapautuvaa kivilajia ei yleensä saa käyttää. Hyviä kivilajeja ovat yleensä mm. diabaasit, gabrot, amfiboliitit, keski- ja hienorakeiset graniitit ja gneissit sekä heikkoja mm. karkeahkot kiilleliuskeet, pegmatiitit, karkearakeiset graniitit ja kiteiset kalkkikivet.

Lajitteiden tulee olla rakeisuudeltaan tasalaatuisia ja täyttää seuraavat rakeisuuden ylä- ja alarajaa koskevat vaatimukset:

Ylärajaa karkeampaa ainesta ei lajitteessa saa olla 5 paino-% enempää. Lajitteessa ei saa olla rakeita, joiden sivun pituus (rakeen leveys) on 20 % ylärajaa pitempi. Alarajaa hienompaa ainesta ei lajitteessa saa olla enempää kuin 15 paino-% ja korkeintaan 5 paino-% saa läpäistä seulan, jonka läpäisyaukon sivun pituus on puolet alarajasta. Pesuseulonnalla määritettynä saa lajite sisältää 0.074 mm seulan läpäisevää ainesta korkeintaan 2 paino-%. Viimeksi mainittu ei koske lajitteita, joiden alaraja on nolla.

Murskaustuotteet jaetaan lujuus- ja muoto-ominaisuuksiensa perusteella laatuluokkiin. Sirotteena käytettäväksi kiviainekseksi on pyrittävä valitsemaan luokan I vaatimukset, asfalttibetoniin ja valuasfalttiin luokan II ja kevytasfalttibetoniin, öljysoraan sekä bitumisoraan ja -hiekkään III kiviainesluokan vaatimukset täyttävää murskaustuotetta.

Tasausmassojen sekä jalkakäytävien ja polkupyöriteiden päällystemassojen valmistukseen käytettäville kiviaineksille ei aseteta lujuus- ja muotovaatimuksia.

Kiviaineksen lujuus- ja muotovaatimukset ovat seuraavat:

| Kiviaines luokka | Los Angeles- luku | Parannettu haurausarvo | Muotoarvo | |
|---------------------|----------------------|---------------------------|-----------|-------|
| | | | c/a | b/a |
| I | < 25 | < 18 | < 2.5 | < 1.5 |
| II | < 30 | < 22 | < 2.7 | < 1.6 |
| III | < 35 | < 27 | < 2.9 | < 1.7 |

Murskesoran 6 mm suuremmista rakeista saa enintään 30 paino-% olla täysin murskautumattomia rakeita ja täysin murskautuneiden rakeiden määrän tulee olla vähintään 30 paino-%.

Öljysoran ja kevytasfalttibetonin kiviainesten tulee humuspitoisuudeltaan täyttää vähintään betonisoran puhtausluokan III vaatimukset. Sellaisia kiviaineksia, jotka sisältävät yli 5 % seulan 0.074 mm läpäisevää ainesta tulee mahdollisuuksiensa mukaan välttää käyttämästä öljysorien tekemiseen.

Jos päällystystyön aikaiset tutkimukset osoittavat, ettei kiviaines täyty sille asetettuja vaatimuksia, on valvojan ja urakoitsijan selvítettävä poikkeamien syyt ja korjaustoimet.

Kiviaineksen kuormauksessa on vältettävä erottumista. Liian korkean rintauksen käyttöä on vältettävä. Jos kiviaines vaikuttaa lajittuneelta, sitä on purettava samanaikaisesti useasta kohdasta. Päälylystystarkoituksiin varattua rakennuttajan kiviainesta ei saa käyttää työmaateihin, koneasemapaikan tasaukseen yms. ilman lupaa.

Asfalttiasemaan tulee yleensä kuulua erityinen täytejauhesäiliö, johon jauhe varastoidaan ja josta se syötetään sekoittimeen. Kiviaineksen kylmäsyötön tulee yleensä tapahtua vähintään kolmiosaisesta siilostosta yhdestä lajitteesta valmistettavan murskaustuotteen kyseessä ollen sekä useampiosaisesta milloin käytettäviä lajitteita on useampia. Täytejauhe ja sen syöttölaite on aina suojattava kosteudelta. Täytejauhekuormista on pidettävä kirjaa ja kuormakirjajäljennös on jätettävä valvojalle. Kuormakirjasta on tarkistettava täytejauheen laatu ja määrä. Kuormaa purettaessa on valvojan valvottava, että kuorma puretaan kokonaan.

Lisäaineet

Lisäaineita, kuten tartukkeita ja kumia, on käytettävä työselityksen ja rakennuttajan antamien ohjeiden mukaisesti. Tartukkeita käytettäessä on tarkastettava, että niiden laatu ja määrä ovat sopimuksen mukaiset. Tartukkeiden käsittelyssä on noudatettava turvallisuusohjeita (TVH 732798).

1.2 Alusta

Alustan on oltava puhdas ennen tasausta ja päälylystämistä. Kun vesi estää liimautumista, ei massaa saa levittää märälle tai jäiselle alustalle. Alustan on täytettävä tasaisuudesta ja korkeusasemasta annetut vaatimukset. Rakennuttaja ja urakoitsija sopivat alustan luovuttamistavan urakan alkukokouksessa. Alustan luovutus ja sitä koskevat huomautukset on merkittävä työmaapäiväkirjaan.

Rakennuttaja luovuttaa sitomattoman alustan urakoitsijalle yleensä työvuoroittain, jonka jälkeen se on urakoitsijan kunnossapidossa. Jos tie ei ole yleisellä liikenteellä, voidaan alusta luovuttaa suuremmissakin osissa. Alustan tulee olla oikeassa sivukaltevuudessa sekä sen pinnan tulee olla karkeahko, kiinteä ja tasalaatuinen. Jotta alusta saadaan tasalaatuiseksi, on avoimiksi jääneet kohdat tarvittaessa täytettävä jälkikäteen ja tiivistettävä. Alustaa ei saada tehdä niin sileäksi, että massa alkaa liukua jyrätessä. Alustan kantavuuden on oltava sellainen, että levykuormituskokeessa saatujen kantavuusarvojen keskiarvo on yleensä vähintään 175 MN/m². Tehtaässä keskisaamaa sitomattomalle alustalle rakennettavaan päällysteeseen on valvottava, ettei alustan kiviainesta nouse saumaan.

Sidotun alustan rakennuttaja voi luovuttaa kokonaisuudessaan. Rakennuttaja merkitsee paaluihin tasauspaksuuden tai ilmoittaa sen muulla tavoin. Tavanomainen kunnossapito jää rakennuttajan hoitoon sillä osuudella, missä päälylystystyötä ei tehdä. Tehtaässä liimaustyötä on valvottava, että sideaineen laatu ja levitysmäärä on sopimuksen mukainen. Erityistä huomiota on kiinnitettävä siihen, että levitetty sideainemäärä on kaikkialla sama. Alusta, jolle on levitetty liima-ainetta, on liikennevahinkojen välttämiseksi suljettava yleiseltä liikenteeltä. Liimatun alustan pinta-ala sekä käytetty sideainemäärä on todettava ja kirjattava työvuoroittain.

1.3 Massan valmistus

Urakka-asiakirjojen mukaisesti rakennuttaja pidättää itselleen oikeuden hyväksyä työssä käytettävät koneet ja laitteet. Asia on käsiteltävä viimeistään urakan alkukoukussa. Kuumamassan valmistukseen ei voida hyväksyä käsinohjattuja eikä tehoaan alle 50 t/h sekoituskoneita. Ns. rumpusekoitin voidaan hyväksyä kantavien kerrosten massojen valmistamiseen sekä kulutuskerrosmassojen tekemiseen vähäliikenteisille (KVL < 500) ja kevyen liikenteen väylille. Muuhun käyttöön tulevien massojen valmistus rumpusekoittimella harkitaan erikseen. Massojen valmistamiseen rumpusekoittimella liittyvän lajittumisaltiuden vuoksi menetelmää suositellaan kuitenkin vain hienojen massojen tekemiseen.

Ennen massan valmistuksen aloittamista on valvojien tarkastettava, että käytettävä koneisto täyttää urakka-asiakirjojen vaatimukset. Vaa'at, lämpömittarit ja seulat on tarkistettava sekä todettava, että kiviaineksen, täytejauheen ja sideaineen annostuslaitteet toimivat asianmukaisesti. Lisäksi on tarkastettava, etteivät sekoittimen siivet, seinämät ja pohjalevyt ole liian kuluneita ja ettei sekoitin vuoda. Asfalttiaseman koneiden, niiden toiminnan ja käytön sekä asemalla työskentelyn tulee täyttää työ- ja ympäristösuojelua koskevat vaatimukset.

Koneiston vaa'at on tarkastettava työn aloitusvaiheessa kerran työvuorossa virallisesti tarkastettua autoaakaava tai kruunattuja punnuksia taikki muuta vastaavaa menettelyä käyttäen. Jos tarkistukset osoittavat vaa'at ja niiden käytön luotettavaksi, tulee tarkistuksia vähentää. Jos on oletettavissa, etteivät vaa'at toimi virheettömästi, on tarkistus tehtävä välittömästi. Suurin sallittu virhe on $\pm 2.0\%$. Jos virhe on mainittua suurempi, työ on keskeytettävä, kunnes vaakavirhe on poistettu. Kun virhe on sallituissa rajoissa, massamääränä pidetään vaa'an osoittamaa määrää. Jos vaakavirhe on ollut sallittua suurempi, virhe on täysimääräisenä otettava huomioon massamäärälaskelmissa. Virheen katsotaan syntyneen, ellei tarkempia tietoja ole käytettävissä, punnitusten puolesta välissä. Massan punnitusta on tarkkailtava jatkuvasti. Vaakalaitteet on pidettävä puhtaina. Koepunnitusten vaakalaput on säilytettävä loppukatselmukseen asti.

Kylmäsiilojen syöttö on pidettävä kylmäsuhteituksen mukaisena sekä mahdollisimman jatkuvana ja tasaisena, koska vaihtelut heijastuvat heti massan rakeisuudessa. Kullakin lajitteella on oltava oma siilonsa. Kuormauksessa on varottava, etteivät lajitteet sekoitu keskenään. Siiloja ei saa päästää tyhjiksi. Tärytyksellä tai muulla tavalla on huolehdittava siitä, ettei kiviaines holvaannu siiloihin.

Kuivausrummun toiminnan tulee olla häiriötön ja sellainen, että kuivatusta kiviaineksesta voidaan valmistaa vaatimukset täyttävää massaa. Kuivattu kiviaines jaetaan raeeseen vähintään kolmeen lajitteeseen. Hienoimman lajitteen tulee läpäistä 4 (6) mm:n seula. Aika ajoin on tarkastettava, että koneiston seulat ovat ehjät ja puhtaat ja että kuumasiiolossa on riittävästi kiviainesta.

Massaa valmistettaessa on valvottava, että kiviaineksen annostuslaitteet toimivat moitteettomasti. Työn aikana on tarkkailtava kuumasiilojen ylivuotoputkista tulevan kiviaineksen laatua ja määrää. Samalla on kiinnitettävä huomiota massanäytteistä saatuihin rakeisuuskäyriin. Jatkuva saman lajitteen ylivuoto edellyttää muutosta kylmäsyöttöön tai ellei kylmäsyötöllä voida asiaa korjata, mahdollisesti muutosta suhteisuusohjeeseen. Jos ylivuoto on runsasta, työt on keskeytettävä, jotta ylivuoto saadaan alen-

nettua normaaliksi. Ylivuotaneen aineksen määrä ja rakeisuus on merkittävä työmaapäiväkirjaan. Rakeisuus on selvitettävä seulonnalla.

Jos massanäytteestä saadaan ohjearvoista poikkeavat tulokset, on heti tutkittava uusi näyte kohdassa 1.9 annettujen ohjeiden mukaisesti ja tarkistettava, että koneiston seulat ovat ehjät ja puhtaat ja että vaa'at toimivat moitteettomasti. Samoin on tarkastettava, ettei siilossa tapahdu sekoittumista ja että ylivuotolaite toimii. Siilojen luukkujen on sulkeuduttava tiiviisti. Jos toisenkin näytteen tulokset poikkeavat liiaksi ohjearvoista ja jos laitteiden on tarkastuksen perusteella havaittu olevan kunnossa, eikä kylmäsyötössäkään ole vikaa, on harkittava töiden keskeyttämistä uuden koemassan tekoa varten ja suhteitusohjeen tarkastamista.

Massan sekoitus aika on valittava siten, että massa sekoittuu tasalatuiseksi. Kuumasekoitteista massaa silmämäärin tarkasteltaessa sitä on pidettävä hyväksyttävänä, ellei siinä ole sideaineettomia kiviainesrakeita, sekoittumatonta täytejauhetta tai ns. vapaata sideainetta ja jos se ei ole lajittunutta. Sekoitusajan riittävyttä voidaan tutkia myös ns. Ross-Count -menetelmällä (ASTM D 2489-67). Riittävät rakeiden peittymisasteet (%) sovitaan työmaa- ja massalajikohtaisesti sen jälkeen, kun massan on todettu täyttävän laatuvaatimukset.

Massan lämpötilaa on tarkkailtava koneasemapaikalla siten, ettei annetuista lämpötilaarvoista poikkeavaa massaa viedä levityspaikalle. Massan lämpötilan vaihtelut ovat yleensä suurimmat työvuoron ensimmäisissä ja keskeytyksen jälkeisissä kuormissa, joihin molempiin on kiinnitettävä erityisesti huomiota. Jos massan lämpötilan todetaan tällöin täyttävän vaatimukset, riittävät tämän jälkeen satunnaiset mittaukset. Kuitenkin milloin on massan savuamisesta tms. syystä epäiltävissä, että massa ei täyty lämpötilavaatimuksia, on tehtävä tarkistusmittauksia.

Jos massa ei täytä ulkonäkö- tai lämpötilavaatimuksia, se on hylättävä. Hylätty massa on purettava rakennuttajan osoittamaan paikkaan. Ennen hylkäystä on asiasta ilmoitettava urakoitsijan edustajalle mahdollisten muistutusten esittämistä varten.

Työn aikana varaudutaan siihen, että liitteellä 13 koneasemasta kysytyt tiedot voidaan toimittaa työkauden päätyttyä TVH:lle. Kaavakkeen täyttöohjeet on esitetty julkaisussa TVH 732704 "Päällystys- ja murskaustoiminnan ohjelmointi ja seuranta".

1.4 Massan kuljetus ja levitys

Urakoitsijalla tulee levityspaikalla olla ammattitaitoinen työnjohtaja, jonka tehtävät käsittävät pääasiassa työnjohtotehtäviä.

Levittimen on oltava asianmukaisessa kunnossa. Levittimen kierukat ja tiivistyspalkki eivät saa olla niin kuluneita, että niistä aiheutuu massan lajittumista tai epätasaisuutta. Erityisesti on työn aikana tarkkailtava, ettei levityskaistan keskiosaan muodostu pituussuuntaista lajittumakaistaletta. Levityspalkki on lämmitettävä ennen työn aloittamista. Levittimen tarpeellisesta puhdistuksesta on huolehdittava. Levitettäessä massaa sitomattomalle alustalle tulisi pyrkiä käyttämään telalevitystä.

Levitystyö on yleensä aina tehtävä koneellisesti. Ajouratapäällysteiden levittäminen käsi-työnä ei ole sallittua muulloin kuin pakottavissa tapauksissa. Käsi-työ on yleensä sallittua vain paikkaustöissä ja pienissä tasaustöissä.

Massan kuljetus ja levitys on järjestettävä tasaiseksi ja häiriöttömäksi. Levitysnopeus on valittava massan valmistustehoa vastaavaksi. Massakuormien välillä ei levityksessä yleensä saa esiintyä keskeytystä. Keskeytyksen sattuessa ei levitintä saa ajaa tyhjäksi, ellei ole todennäköistä, että levittimessä oleva massa jäähtyy alle sallitun levityslämpötilan. Jos levitin ajetaan tyhjäksi, on tehtävä poikkisauma.

Massan lämpötilan tarkkailu ei ole tarpeen levityspäässä paitsi viileällä säällä pitkien kuljetusmatkojen ja keskeytysten johdosta. Lämpötilamittauksessa noudatetaan samoja periaatteita kuin mitattaessa lämpötila koneasemalla. Massan ulkonäköä on tarkkailtava jatkuvasti.

Kuumennuspintaauksessa alustan lämpötila mitataan niin läheltä levittimen edestä kuin työn turvallisen suorittamisen kannalta on mahdollista.

Saumakohdat tulee ennen levitystyötä puhdistaa ja liimata työselityksen mukaisesti sivellen tai muulla vastaavan tuloksen saavuttavalla rakennuttajan hyväksymällä menetelmällä. Liima-ainetta ei saa käyttää niin runsaasti, että se nousee pintaan tai että se likaa päällystettä. Sauman liimaus on tarpeeton, mikäli käytetään hyväksi ns. kuumasaumaa (min. 60°C) tai infrapunatyypistä sauman kuumenninta.

Työ- ja liikennejärjestelyt tulee saada sellaisiksi, ettei liikenne vahingoita levityskaistan reunaa. Painunut tai pyörinyt reuna tulee ennen uuden kaistan levittämistä korjata hakkaamalla vaurioitunut osa pois ja päällystämällä se uudelleen. Pohjatöitä suoritettaessa on huolehdittava siitä, että saumakohta tulee tasaiseksi ja ettei vaaditulla massapaksuudella tule saumaan porrastusta.

Urakoitsijan tulee tarkkailla jatkuvasti tasauksen ja päällysteen tasaisuutta ja kaltevuutta levityspaikalla kaistan pituus- ja poikkisuunnassa 2 tai 5 metrin pituisella oikolaudalla. Levityspaikalla on pidettävä työvuorottain kirjaa levitetyistä massakuormista, massamäärästä (t ja kg/m²) sekä valmistuneen tasauksen ja päällysteen pinta-alasta. Lisäksi on merkittävä muistiin työvuorittain levityspaikka (kaista ja pl-väli), työtunnit, keskeytykset ja niiden syyt, hylätyt massakuormat yms. (liite 1).

Levityspaikalla on myös pidettävä kirjaa mahdollisista päällystysvirheistä (liite 4). Virheet on pyrittävä korjaamaan ja levitys- ja tiivistystyön yhteydessä.

1.5 Tiivistäminen

Tiivistämistyö on tehtävä siten, että päällyste täyttää tyhjätilavaatimukset ja ettei siihen synny halkeamia, epätasaisuuksia ja jyränjälkiä. Jyräyskaluston tulee täyttää työselityksessä annetut vaatimukset. Rakennuttaja voi hyväksyä työselityksen jyrämääriä koskeviin vaatimuksiin muutoksia. Hyväksymisen edellytyksenä on, että kyseistä jyräyskalustoa käyttäen tiivistetty päällyste täyttää työselityksen tyhjätilaa, tasaisuutta, ulkonäköä ja muita seikkoja koskevat vaatimukset. Pienissä töissä riittää yksi jyrä.

Jyrättäessä tulee jyrän vetävän valssin olla levittimen puolella. Jyrkässä ylämäessä vetävän valssin tulee kuitenkin olla alamäen puolella. Jyräys aloitetaan yleensä levityskais-tan alemmasta reunasta siten, että aluksi jätetään jyräämättä noin 20 cm kaistale päällysteen reunasta. Keskisaumaa tehtäessä jyräys aloitetaan yleensä siten, että jyrän valssista noin 20 cm on jyrättävällä kaistalla ja pääosa valssista on valmiilla kaistalla.

Kumipyöräjyrää käytettäessä on varottava, ettei saumaan muodostu uraa ja kaistan ulkoreunaan pyöristymää tai ohutta päällystettä. Myös on huolehdittava siitä, että pyörien jäljet poistetaan.

Jyrää on ohjattava siten, että paluujyräys suoritetaan pitkin meno jälkeä ja että sivusuuntainen siirtyminen tapahtuu jo jyrätyllä päällysteellä. Poikkisauman jyräys on aloitettava samalla tavalla kuin keskisauman jyräys eli suorittamalla jyräys aluksi kaistan poikkisuunnassa.

Jyräys ei anna tarkoitettua tulosta, ellei massa ole riittävän kuumaa. Alle 60° C olevan massan jyräys on yleensä tuloksetonta. Jyrien valssit ja pyörät on pidettävä puhtaina työn aikana. Niitä ei saa käsitellä massaa vahingoittavilla aineilla. Myöskään liiallinen veden käyttö ei ole sallittua.

1.6 Päällysteen ulkonäkövirheet

Työn suorituksen aikana tulee valvojan ja urakoitsijan edustajan yhdessä laatia yksityiskohtainen työvirheluettelo lomakelle TVH 732901 (liite 4). Virheluetteloon merkitään havaitut virheet paalulukemittain. Virheiden suuruus tai koko määritetään mittauksin ja arvioin käyttäen jäljempänä mainittuja yksiköitä. Virheluetteloon tulee kirjata myöskin muut kuin urakoitsijasta johtuvat viat tarkoin paikallistettuina ja huomautuksella aiheuttajasta, jotta takuuajana ei synny epätietoisuutta virheiden alkuperästä.

Päällystevirheet luokitellaan tarvittaessa (mikäli työssä ilmenee sama virhe vaikutukseltaan eri asteisena) siten, että ensimmäiseen luokkaan kuuluu ko virhetyypin haitallisin ja kolmanteen luokkaan lievin virhe. Luokitus merkitsee, että ensimmäiseenkin luokkaan kuuluvat virheet ovat niin vähäisiä, että työ voidaan vastaanottaa arvonvähennyksin. Luokitus tapahtuu siten, että merkitsevät virheet kuuluvat ensimmäiseen luokkaan ja toiseen kuuluvat virheet, joiden vaikutus on vähäinen. Toiseen luokkaan kuuluvat myös heikosti korjatut ensimmäisen luokan virheet. Kolmanteen luokkaan kuuluvat virheet, jotka ovat hyvin korjattu tai joiden vaikutus päällysteen kestävyyyteen, ajoturvallisuuteen, ajomukavuuteen ym. on vähäinen. Kolmanteen luokkaan kuuluvat virheet ovat pääasiassa ns. kauneusvirheitä. Virheiden luokittelu koskee pääasiassa kolmea virhetyppiä: lajittumaa, halkeamia ja saumavirheitä. Seuraavassa muutamia esimerkkejä:

I-luokan lajittuma:

Selvästi havaittava lajittuma.

Ensimmäiseen luokkaan kuuluva, liikenneturvallisuuteen vaikuttava, sideainelajittuma on välittömästi korjattava.

- II-luokan lajittuma: Toiseen luokkaan kuuluvat liuostus-kivituhkamenetelmällä korjatut rakeisuuslajittumat ja vähäiset satunnaiset lajittumat. Sideainelajittumat kuuluvat pääasiassa toiseen tai kolmanteen luokkaan.
- III-luokan lajittuma: Vähäinen sideainelajittuma ja kuumalla massalla korjattu rakeisuuslajittuma.
- I-luokan halkeama: Selvästi havaittava avoin halkeama.
- II-luokan halkeama: Heikosti korjattu tai reunoiltaan ehjä halkeama.
- III-luokan halkeama: Hyvin korjattu halkeama.
- I-luokan saumavirhe: Saumakohta on selvästi kouruuntunut, porrastunut tai avoin. Kourun syvyys tai portaan korkeus vähintään 5 mm.
- II-luokan saumavirhe: Ehyet ja vähäiset I-luokassa mainitut virheet ja heikosti korjatut em. virheet (alle 5mm).
- III-luokan saumavirhe: Sauman liima-aineen pintaannousu, hyvin korjatut kouruuntuneet tai avoimet saumat.
- Muiden ulkonäkövirheiden osalta voidaan tarvittaessa käyttää em. jaotusta. Virheluettelo on tarkastettava työmaakokouksessa.

Urakan valmistuttua virheistä laaditaan lomakkeelle yhdistelmä, josta ilmenee työvirheiden yhteismäärä laaduittain ja luokittain. Yhdistelmään otetaan vain urakoitsijasta johtuvat virheet. Loppukatselmuksessa suoritettavaa virheiden tarkastusta ja arvostelua varten on paalutus pyrittävä säilyttämään vähintään 100 metrin välein. Jos työn viimeistely edellyttää paalutuksen poistamista, tulee pituusmittaus merkitä näkyvällä esim. öljyliidulla päällysteen reunaan vähintään 100 metrin välein. Liitteessä 17 on esitetty luettelo yleisimmistä päällystevirheistä ja niiden kuvaus sekä virheen mittayksikkö.

Päällysteiden ulkonäkövirheet on siinä jaettu kolmeen ryhmään:

- päällysteiden kestävyteen vaikuttavat virheet
- liikenneturvallisuuteen vaikuttavat virheet
- ajomukavuuteen vaikuttavat virheet ja muut virheet

Virhelajiluettelo ei ole täydellinen. Siitä on jätetty pois mm. maininnat päällysteelle valuneista öljyistä, massamökyistä päällysteellä ja vastaavista. Näistäkin virheistä on luonnollisesti tehtävä merkinnät virheluetteluihin.

Urakkasopimusasiakirjoihin on merkitty yleisimpien virheiden arvosteluperusteet. Ulkonäkövirheiden arvostelua ei yleensä voida perustaa laatuutkimuksiin, sillä ne eivät useimmiten ilmene mittauksista eikä tutkimustuloksista. Arvonvähennysperusteissa on tarkemmin käsitelty sauma- ja halkeamavirheiden arvonvähennykset. Näiden kuten muidenkin päällysteen kestävyteen vaikuttavien virheiden arvonvähennys perustuu käytännön kokemusten mukaisiin korjauskustannuksiin ja arvioon päällysteen kestävyden alenemasta.

Liikenneturvallisuuteen vaikuttavien virheiden suoranaisia häirtävaikutuksia on vaikea selvittää riittäväällä tarkkuudella. Pääohjeena niiden osalta tulisi noudattaa urakkaohjelman määräystä virheiden korjaamisesta ennen loppukatselmusta. Tästä huolimatta loppukatselmuksissa käsiteltävät virheluettelot sisältävät usein näitä virheitä. Arvostelussa tulee pyrkiä siihen, että arvonvähennykset olisivat niin suuret, ettei urakoitsijalle tulisi etua laatuvaatimustason alituksista. Lisäksi tulee ottaa huomioon, etteivät arvonvähennykset vähennä urakoitsijan takuajan vastuuta.

Kolmanteen ryhmään kuuluvat sellaiset virheet, jotka vaikuttavat vain ulkonäköön tai ajomukavuuteen. Myös nämä virheet arvostellaan edellä mainitun mukaisesti. Kuitenkin niiden osalta tulisi käyttää harkintaa siten, että vain normaalin määrän ylittävältä osalta suoritetaan vähennys.

1.7 Karkeutus ja kitkan parantaminen

Karkeustustyö on suoritettava niin, että pinnasta tulee riittävän karkea mutta myös tasalaatuinen. Sirotteen määrä on sovittava työn alussa tehtävän koepäällystykseen perusteella. Levitysmäärää on tarkkailtava jatkuvasti ja katsottava, että sirotteen hukkamäärä jää vähäiseksi.

Jyräyksen aikana syntyvien sileiden kohtien korjaamiseen voidaan sepelin sijasta käyttää myös kevytsoraa. Kevytsoran levitysmäärä on n. 2 kg/m².

1.8 Kaltevuudet ja tasaisuus

Päällysteen alustan kaltevuuden mahdollinen poikkeaminen päällysteelle asetetusta sivukaltevuusvaatimuksesta on merkittävä alustan luovutuksen yhteydessä huomautuksen työmaapäiväkirjaan.

Päällysteen kaltevuuden ja tasaisuuden mittauksista on sovittava rakennuttajan ja urakoitsijan kesken. Mittaukset on suoritettava työn edistytessä tai välittömästi päällystystyön päätyttyä. Mikäli päällystettävä tieosa on pitkä ja on odotettavissa urakoitsijasta riippumattomia muutoksia päällysteen tasaisuuteen, on mittaus tehtävä vaiheittain työn edistymisen mukaan. Lisäksi on muistettava, että työselitys velvoittaa urakoitsijan tarkkailemaan levitystyön yhteydessä jatkuvasti päällysteen kaltevuutta ja tasaisuutta.

Päällysteen sivukaltevuus määritetään käyttäen 5 m oikolautaa, johon on kiinnitetty vesivaaka. Kaltevuuden mittaus voidaan tehdä myös tarkoitukseen soveltuvalla 2 m oikolaudalla. Lisäksi tarvitaan mittakiila tai n. 30 cm pitkä mm-asteikolla varustettu mitta. Mittauksen jouduttamiseksi voidaan oikolautaan merkitä pituusasteikko. Sivukaltevuus on päällysteen laskun suhde oikolaudan tukipisteen ja mittauskohdan väliseen etäisyyteen lausuttuna prosentteina. Päällysteen lasku mitataan mahdollisimman pitkältä matkalta. Virheellisten saumojen vaikutus mittauksiloksiin on eliminoitava.

Päällysteen tasaisuuden mittauksessa käytettävät mittausvälineet ovat:

- 2 m pituinen oikolauta
- 5 m pituinen oikolauta
- 5 m pituinen vedettävä lineaarinen mittari

Oikolaudat

Laudan tulee olla tietä vasten tulevalta sivultaan niin suora, että suurin poikkeama täysin suorasta tasosta on käyryyden tai kulumisen vuoksi enintään 1 mm. Poikkeama voidaan todeta esim. kiristämällä lanka mittasivua vasten. Oikolaudan tulee olla niin jäykkä, että sen omasta painosta aiheutuva taipuma on enintään 1 mm.

2 m oikolautu soveltuu parhaiten välittömästi levityksen jälkeen tapahtuvaan tarkkailuun. Varsinaiset kaltevuuden ja tasaisuuden mittaukset suositellaan tehtäväksi 5 m oikolaudalla.

Vedettävä lineaarinen tasaisuusmittari

Vedettävällä lineaarisella tasaisuusmittarilla tarkoitetaan oikolaudan periaatteella toimivaa, tietä pitkin vedettävää 5 m pituista mittaria. Ristikkovarusteisena se on riittävän jäykkä täyttämään 1 mm suoruusvaatimuksen.

Mittarin keskikohdalla on pystysuoran puikon alapäässä pyörästetty laahausantura tai pyörä, joka työntyy jousen painamana kiinni tien pintaan. Epätasaisuuden syvyys nähdään suoraan asteikon osoittimesta. Epätasaisuuksien korkeudet saadaan joko merkittämällä muistiin laitteen osoittimien näyttämät poikkeamat tai piirturin piirtämänä muunnettuna tieprofiilina. Piirturimenetelmä on suositeltavampi koska se tallettaa tien pintaa mukailevan profiilikuvan.

Usein käytetty kellorekisteri, joka laskee yhteen tiettyä kynnyksarvoa suuremmat poikkeamat, on yksinään epätydyttävä, koska sillä ei saada mitään täsmällistä tulossuuretta, joka luonnehtisi koko tieosuuden tasaisuutta.

Mittaustyö

Ennen mittaustyön aloittamista on tasaisuusmittarin toiminta tarkastettava sijoittamalla laite tasaiselle alustalla esim. lankulle. Rekisteröintikoneisto säädetään perustasoille 0, 4, 8, 10 ja 12 jotka ovat yleisimmät tasaisuusvaatimusarvot. Tukipyörät tulee tarkastaa siten, että kaikki pyörät lepäivät alustalla. Jos poikkeamaa esiintyy säädetään pyörän korkeutta sopivasti. Rekisteröintilaitteen toiminta tarkastetaan esim. siten, että yhden cm korkuinen kapula asetetaan äärimmäisen pyörän alle, jolloin mittarin tulee näyttää 0,5 cm lukemaa. Samalla tavalla tarkastetaan lukema jokaisen pyörän kohdalla.

Tasaisuuden mittaus suoritetaan siten että tasaisuusmittaria vedetään puhtaalla päällysteellä kävelyvauhtia. Havaitut ylisuuret epätasaisuudet tulee tarkistaa välittömästi oikolaudalla.



Kuva 1. Epätasaisuuden mittaus oikolaudalla:

Oikolautu asetetaan kahden kantavan tukipisteen varaan ja mitataan kohtisuorasti oikolaudan ja päällysteen pinnan välinen etäisyys a.

Käytettäessä rekisteröivää mittaria merkitään mittaustyön aikana nauhalle tieosan nimi, alku- ja loppukohta, kaista sekä paalutus enintään 500 m välein. Kiinnekohdiksi voidaan merkitä esim. sillat ja risteykset. Nauhalle merkitään myös sellaiset ylisuuret epätasaisuudet, jotka eivät ole johtuneet urakoitsijan työstä. Mikäli ei ole käytössä rekisteröivää mittaria, yllä mainituista seikoista on tehtävä muistiinpanot.

Nauhat ja muistiinpanot on liitettävä tasaisuusmittauspöytäkirjaan. Epäselvät tapaukset on aina tarkistettava oikolaudalla. Jos mittauksessa todetaan vaatimusrajat ylittäviä epätasaisuuksia, on erikseen sovittava niiden korjaamisesta. Korjauksen jälkeen on tehtävä uusi korjatun alueen tasaisuusmittaus noudattaen edellä mainittuja ohjeita.

Tasaisuusmittaustyön ja tulosten käsittelyn kannalta on suositeltavaa, että piirissä hoitaisi yksi henkilö kaikki piirin alueella suoritettavat päällysteiden tasaisuusmittaukset. Saman henkilön tulisi myös hoitaa mittalaitteen kuljetus tarkoitukseen sopivalla perävaunulla tai kuorma-autolla. Kuorma-autokuljetuksessa on tasaisuusmittarin käsitteilyyn kiinnitettävä erityistä huomiota, ettei mittaria tällöin rikota. Työmaalta tulee saada riittävä apu työvoima, jota mittaustyöhön tarvitaan.

Tiheästi toistuvat pienet epätasaisuudet

Jos päällysteen ulkonäkövirheiden arvostelussa, tasaisuusmittauksessa tai muutoin todetaan päällysteessä esiintyvän tiheästi toistuvia vaatimusrajoja pienempiä epätasaisuuksia, selvitetään niiden laatu mieluummin raskaalla ajoneuvolla ajaen. Virheen arvostelussa kiinnitetään huomiota ajoneuvoon kohdistuvaan värinään ja mahdolliseen ohjautumiseen. Jos virheestä aiheutuu ajomukavuuden ja -turvallisuuden vähenemistä, tehdään tarkempi mittaus ns. yhteenlaskevilla sysäysmittarilla. Mittaus tehdään yhden kuukauden kuluessa päällysteen valmistumisen jälkeen. Ennen mittausta on pinta tarvittaessa puhdistettava esim. harjaamalla.

1.9 Näytteiden ottaminen ja tutkiminen

Sideainenäytteet

Rakennuttaja ottaa sideainenäytteet ja lähettää niitä harkintansa mukaan tutkittaviksi TVL:n keskuslaboratorioon, lukuunottamatta bitumiöljynäytteitä, jotka lähetetään tutkittaviksi VTT:n tie- ja liikennelaboratorioon. Näytteet otetaan yleensä vain sellaisilta koneasemilta, joilla tehdään massaa yhteensä yli 10 000 tonnia. Jokaisesta asemalla käytettävästä sideainelaadusta on tutkittava vähintään yksi näyte. Näytteitä suositellaan otettavaksi 1 kpl kutakin alkavaa 10 000 massatonna kohti. Näyte on otettava ja tutkittava jokaisesta sellaisesta sideainetoimituserästä, jonka epäillään poikkeavan laatuvaatimuksista.

Näytemäärä on n. 3 kg. Näyte otetaan sideaineen toimittajan kuljetussäiliön keskiosasta erityisellä näytteenottolaitteella. Laitteen säiliö on puhdistettava huolellisesti ennen näytteenottoa pölystä, vanhasta sideaineesta ja pesuliuottimista. Näyte kaadetaan välittömästi lähetysastiaan, joka suljetaan ilmatiiviisti. Lähetysastia on puhdistettava huolellisesti. Lähetysastianäytettä käytetään peltipurkkia.

Kiviainenäytteet

Päällystystarkoituksiin valmistettavan ja hankittavan kiviaineksen laadunvalvonta on suoritettava murskaustyön valvontaohjeiden (TVH 732810) mukaisesti.

Urakoitsijalla tulee olla päällystystyötä varten hankkimastaan kiviaineksesta murskaustyön työselityksen ja valvontaohjeiden edellyttämät selvitykset. Nämä selvitykset on lähetettävä hyvissä ajoin ennen päällystystyön aloittamista rakennuttajalle, sekä jos muut asiakirjat niin edellyttävät, kustakin käytettävästä kiviaineslajitteesta n. 20 kg:n näyte laatu- ja suhteitustutkimuksia varten TVL:n keskuslaboratorioon.

Rakennuttaja ottaa täytejauhenäytteet ja lähettää ne tutkittaviksi TVL:n keskuslaboratorioon. Kultakin sekoitusasemalta, jolla tehdään massaa yli 10 000 tonnia tutkitaan vähintään kolme täytejauhenäytettä. Näytteet n. 1 kg, otetaan, kun noin $\frac{1}{4}$, $\frac{1}{2}$ ja $\frac{3}{4}$ sekoitusaseman päällystystyöstä on valmistunut. Tämän lisäksi on näyte otettava ja tutkittava jokaisesta sellaisesta toimituserästä, kun on aihetta otaksua, ettei täytejauhe täytä asetettuja vaatimuksia.

Jos osoittautuu tarpeelliseksi, voidaan varastossa olevasta kiviaineksesta suorittaa murskaustyön aikana tehtyjä määrityksiä täydentäviä tutkimuksia. Ne on suoritettava murskaustyön valvontaohjeissa mainitulla tavalla.

Tartukenäytteet

Rakennuttaja ottaa tartukenäytteet ja lähettää niitä tutkittaviksi harkintansa mukaan valtion teknillisen tutkimuskeskuksen tie- ja liikennelaboratorioon. Jokaisesta tiepiirissä käytettävästä erilaisesta tartuke-erästä on tutkittava vähintään yksi näyte. Näyte on otettava ja lähetettävä välittömästi tartuke-erän tultua piiriin käyttöön. Tartukenäyte on otettava ja lähetettävä tutkittavaksi erityisesti silloin, kun on aihetta otaksua, ettei tartuke ole laadultaan kelvollista.

Näytemäärä on 200 g. Näyte on otettava pakkauksen sisäosasta vähintään 10 cm:n syvyydeltä pinnasta mitaten. Tällöin on varottava, ettei tartuketta joudu iholle, suuhun tai silmiin. Tartukkeen käsittelyssä on noudatettava turvallisuusohjeita. Tartukenäyte lähetetään peltiastiassa, joka suljetaan ilmatiiviisti. Astian on oltava huolellisesti puhdistettu. Valtion teknillinen tutkimuskeskus tutkii näytteestä sen laatuominaisuudet.

Valmistettaessa kylmänä sekoitettavia massoja määritetään sideaineen tarttuvuus kiviainekseen aina välittömästi tartukkeen lisäyksen jälkeen sekä jatkuvasti 500 tonnin massaerän välein. Rakennuttaja huolehtii näiden kokeiden suorittamisesta. Koe tehdään liitteessä n:o 9 annettujen ohjeiden mukaisesti. Tulokset merkitään massanäytteiden tutkimuslomakkeeseen (TVH n:o 732541).

Massanäytteet:

Kuumamassanäytteet ottaa ja tutkii urakoitsija, öljysoranäytteet, myös kuivatusta kiviaineksesta tehtyinä, rakennuttaja, ellei toisin sovita. Rakennuttaja voi harkintansa mukaan tutkia myös kuumamassaa. Massanäyte otetaan yleensä jokaisesta alkavasta 500 tonnin massaerästä. Rakennuttaja määrää näyteenottohetken. Kuumamassan näytteen määrä on n. 8 kg ja kylmämassan n. 5 kg.

Näyte otetaan kuorma-auton lavalta kuudesta eri kohdasta niin, että kuorman keskimääräinen laatu saadaan selville. Näytettä ei saa ottaa kuorman pinnasta. Näyte sekoii-

tetaan huolellisesti ja jaetaan neljään osaan. Vastakkaiset kaksi osaa yhdistetään ja jaetaan uudelleen neljään osaan. Tämän jälkeen vastakkaiset neljännekset yhdistetään ja niiden muodostama osanäyte käytetään tutkimukseen. Suurimmasta raekoosta riippuen on tutkittava näytteen määrän oltava:

| Suurin raekoko | Tutkittava näyte, vähintään |
|----------------|--------------------------------|
| ≤12 mm | 1 000 g |
| 12—20 ” | 1 250 ” |
| >20 ” | 1 500 ” |

Näytteestä tehdään seuraavat määritykset:

Kuumamassat:

- Sideainepitoisuus, yleensä uutuosodatusmenetelmä, liite 6
- Rakeisuus, liite 7

Kylmämassat:

- Sideainepitoisuus ja vesipitoisuus, Soxhlet-menetelmä, liite 8
- Rakeisuus, liite 7

Määritysten on oltava suoritettu yleensä viimeistään silloin, kun näytteenoton jälkeen on valmistettu massaa 500 tonnia.

Sideainepitoisuus ja kiviaineksen läpäisyprosentit ilmoitetaan yhden desimaalin tarkkuudella 6 mm:n seulaan saakka ja kokonaislukuna 6 mm:n seulasta ylöspäin.

Jos näytteen koetulokset osoittavat sideainepitoisuuden tai kiviaineksen rakeisuuden poikkeavan ohjearvoista enemmän kuin työselityksissä on sallittu, on ensiksi tarkistettava, ettei näytteenotossa tai kokeen suorituksessa ole virheellisyksiä. Jos näytteenotossa tai kokeen suorittamisessa havaitaan virheellisyksiä, on nämä tulokset hylättävä ja välittömästi otettava ja tutkittava uusi näyte, jonka tulosten perusteella harkitaan jatkoimenpiteet. Jos kokeen suorituksessa ei kuitenkaan havaita virheitä, on silti heti otettava ja tutkittava uusi näyte. Mikäli tästäkin näytteestä saadut tulokset ylittävät sallitut hajontarajat, on siitä ilmoitettava välittömästi urakoitsijalle ja valvojalle, joiden tulee sopia tilanteen korjaamisesta. Tällöin on tarvittaessa valmistettava uudet koemassat.

Jos rakennuttajan ja urakoitsijan rinnakkaisnäytteistä saamat laboratoriokokeiden tulokset poikkeavat toisistaan siten, ettei toisen mukaan massa täyty sille asetettuja vaatimuksia, eikä kummankaan suorittamassa kokeessa havaita virheellisyksiä, lasketaan koetulosten keskiarvo ja tarvittavat toimet harkitaan keskiarvotulosten perusteella.

Jos päällystystyön aikana osoittautuu, että sovitun suhteistusohjeen noudattaminen on massatutkimusten mukaan vaikeaa, on tarvittaessa sovittava suhteitusohjearvojen muuttamisesta.

Jos työn aikana ilmenee, ettei päällysteestä saada kaikilta osin laatuvaatimukset täyttävää, voidaan virheiden syiden selvittämiseksi tehdä muitakin mittauksia ja määrityksiä

kuin valvontaohjeessa on määrätty. Esimerkiksi tapauksissa, jolloin tyhjätila ylittyy, massa halkeilee jyrättäessä, rakeisuuskäyrä on tavanomaisesta poikkeava tai jos kiviaines ei laadullisesti ole täyttänyt vaatimuksia, saattaa olla tarpeen määrittää ns. suhteellinen tiiviys, jolla tarkoitetaan poranäytteiden irtotiheyden suhdetta massasta Marshall-menetelmällä valmistettujen koekappaleiden irtotiheyteen liite 16. Tämän laatuista mittauksista ja määrityksistä on sovittava erikseen työmaakohtaisesti.

Jos työn aikana päällysteen ulkonäön perusteella, poranäytetuloista tai muutoin voidaan todeta systemaattista lajittumaa ja sen arvioidaan aiheutuneen jo massan valmistuksessa, tulee asian tarkemmaksi selvittämiseksi ottaa massanäytteitä annoksittain ja ryhtyä välittömästi toimiin lajittumisen ehkäisemiseksi. Jos lajittumaa ei kuitenkaan voida todeta tavanomaisesti otetuista massanäytteistä, otetaan näytteet sopivin välein sekoittajan alta pudotusvaiheessa. Jos pudotusaukko on > 1 m, otetaan näytteitä 3 kpl. Jos aukko on ≤ 1 m, otetaan 2 näytettä, ja jos aukko on 2-osainen, näytteet otetaan limittäin molempien luukkujen alta. Näyteenottokohdat valitaan akseliston suunnassa. Paitsi sideaineen ja rakeisuuden hajontoja näytteistä selvitetään ns. Ross-Count-luku sekoitusajan riittävyden tutkimiseksi.

Päällysnäytteet

Siitä, milloin näytteet otetaan, on tarkemmat ohjeet työselityksessä. Näytteiden oton suorittavat rakennuttaja ja urakoitsija yhdessä. Ensimmäiset näytesarjat on porattava ja lähetettävä tutkittaviksi silloin, kun päällystettä on valmistunut n. 20 000 m². Tämän jälkeen suoritetaan näytteiden otto noin kahden viikon välein. Kutakin näyte-erää otettaessa rakennuttaja määrää ensimmäisen näytesarjan paikan otan huomioon otettävistä seuraavassa kappaleessa annettavat ohjeet. Rakennuttaja laatii näytteiden otosta pöytäkirjan, jonka kumpikin osapuoli allekirjoittaa ja joka liitetään työmaapäiväkirjaan. Näytteiden ottopaikat merkitään VTT:n päällystenäytteiden ottolomakkeelle, liite 14.

Näytteet otetaan 100 mm:n läpimittaisella poralla. Näytesarjat otetaan levityskaistoitain. Näytesarjaan kuuluu kaksi noin 30 cm:n etäisyydelle toisistaan porattua poikisuuntaista näyteriviä. Toinen näyterivi porataan työmaa- ja tarkistustutkimuksia varten. Kummassakin rivissä on poranäyte levityskaistan jokaista leveysmetriä kohti sekä yksi poranäyte keskisaumasta. Kuumennuspintauksista otetaan vain kaksi näytettä leveyssuunnassa, kumpikin kaistan uloimmista neljännespisteistä. Kuumennuspintaustenäytteet tutkitaan työmaalaboratoriossa. Kutakin alkavaa kaistan yhtä kilometriä kohti on otettava yksi näytesarja. Yli viisi kilometriä olevalta osalta otetaan näytesarja kutakin alkavaa kaistan kahta kilometriä kohti. Kultakin sekoitusasemalta tehtävästä eri päällystelajista otetaan vähintään kolme poranäytesarjaa. Jos päällystelajia tehdään alle 500 tonnia, ei poranäytettä oteta.

Massapintaustöissä, joissa sovittu levitetty massamäärä on enintään 80 kg/m², ei poranäytteitä yleensä oteta. Näytteiden otto voi tulla kuitenkin kyseeseen, jos pintauksen laadusta tai muiden laatututkimustulosten luotettavuudesta tulee epäselvyyttä. Se osapuoli, jonka tulkinta pintauksen laadusta osoittautuu virheelliseksi, kustantaa näytetutkimuksen, ellei muunlaisesta menettelystä ole sovittu.

Jos ensimmäiseltä yhteensä viiden kilometrin kaistalta otetut näytteet eivät täytä tyhjätilasta tai massamäärästä annettujen vaatimuksia tai tutkimustulokset eivät vielä ole käytettävissä, voidaan urakoitsija velvoittaa myös viisi kilometriä ylittävältä osalta otamaan näytteet yhden kilometrin välein.

Jokaisesta näytekappaleesta määritetään massamäärä ja irtotiheys, työmaanäytteistä yleensä ainoastaan massamäärä. Kappaleet yhdistämällä saadusta massasta tutkitaan sideainepitoisuus, rakeisuus ja massan kiintotiheys. Kappaleen tyhjätila lasketaan irtota kiintotiheyksistä. BS- ja BH-päällystenäytteistä ei kuitenkaan tutkita sideainepitoisuutta ja rakeisuutta. Kuumennuspintauksissa tutkitaan vain irtotiheys. Mikäli syväasfalttimassan rakeisuuskäyrä poikkeaa bitumisoran tai bitumihiekan ohjealueelta, määritetään päällystenäytteiden ja sullottujen massanäytteiden (Marshall-kappaleet) irtotiheysuhde.

Näytteriät on pakattava viipymättä.

Urakoitsija, ellei toisin ole sovittu, lähettää kustannuksellaan toiset näytteet välittömästi valtion teknillisen tutkimuslaitoksen tie- ja liikennelaboratorioon tutkittavaksi ja toiset näytteet työmaalaboratorioon. Näytteenottokohdista ei saa samanaikaisesti porata muita kuin edellä tarkoitettuja näytteitä. Lähetys VTT:lle on suoritettava VTT:n tutkimustilauslomakkeella, liite 15. Näytteet on pakattava niin, ettei pakkaus rikkoudu kuljetuksen aikana. Lähetyksessä vaurioitunutta näytettä ei tutkita. Valtion teknillinen tutkimuskeskus pyrkii toimittamaan tutkimustulokset rakennuttajan ja urakoitsijan tietoon viikon kuluessa siitä, kun näytteet on tuotu tutkittavaksi. Työmaanäytteet on pyrittävä tutkimaan välittömästi. Tarvittaessa ne lähetetään edelleen VTT:lle tarkistus- tutkimuksia varten. Laitoksen omilla koneilla tehdyistä päällysteistä poratut näytteet lähetetään tutkittavaksi TVL:n keskuslaboratorioon.

Yhteenveto päällystystyön aikana suoritettavista laadunvalvontatehtävistä

1. VTT:n tie- ja liikennelaboratorioon ja työmaalaboratorioon lähetettävät näytteet

Päällystenäytteet (AB, BS, BH, SA ja MPK)

- Näytteitä otetaan yksi sarja levityskaistan yhtä kilometriä kohti. Yli 5 km olevalta osalta voidaan näytteiden otto vähentää yhteen sarjaan kahta levityskaistan kilometriä kohti.
- Ensimmäiset sarjat otetaan kun päällystettä on valmistunut enintään 20 000 m². Tämän jälkeen näytteet otetaan noin kahden viikon välein.
- Näytteet ottaa ja lähettää urakoitsija, ellei toisin ole sovittu. Näytteet on lähetettävä heti tutkittaviksi.
- Poranäytesarjan toinen rivi lähetetään VTT:lle, toinen työmaalaboratorioon.
- Kuumennuspintausnäytteet lähetetään työmaalaboratorioon.

Tartukenäyte

- Jokaisesta tiepiiristä käytettävästä erilaisesta tartuke-erästä lähetetään vähintään yksi näyte (200 g) tutkittavaksi VTT:lle.
- Näytteet ottaa ja lähettää rakennuttaja harkintansa mukaan

2. TVL:n keskuslaboratorioon lähetettävät näytteet

Sideainenäytteet

- Näytteet lähetetään koneasemalta, jolla tehdään massaa yli 10 000 tonnia.
- Koneasemalta on lähetettävä vähintään yksi sideainenäyte (3 kg) jokaisesta käytettävästä sideainelaadusta.
- Näyte otetaan kutakin alkavaa 10 000 massatonna kohti.
- Näytteet ottaa ja lähettää rakennuttaja.

Täytejauhenäyte

- Näyte lähetetään koneasemalta, jolla tehdään massaa yli 10 000 tonnia.
- Työmaalla käytettävästä täytejauheesta on lähetettävä vähintään 3 näytettä. (1 kg) tutkittavaksi.
- Näyte otetaan, kun $\frac{1}{4}$, $\frac{1}{2}$ ja $\frac{3}{4}$ päällystystyöstä on valmis.
- Näytteet ottaa ja lähettää rakennuttaja.

3. Urakoitsijan kenttälaboratoriotutkimukset, jotka voidaan sopia myös rakennuttajan suoritettaviksi.

Kuumasekoitteiset massat (AB, KAB, BS, BH, TAS, SA, MP ja MPK)

- Massanäytteitä otetaan koemassasta sekä varsinaisesta päällystemassasta
- Varsinaisesta päällystemassasta urakoitsija ottaa yleensä yhden näytteen jokaisesta alkavaa 500 tonnin massaerää kohti.
- Urakoitsija määrittää näytteestä sideainemäärän ja rakeisuuden.
- Rakennuttaja tutkii harkintaansa mukaan rinnakkaisnäytteitä massasta.
- Kuumennuspintaustöissä valmistetaan kustakin massanäytteestä kolme Marshallkoekappaletta ja määritetään niiden irtotiheydet.
- Kuumennuspintausten poranäytteistä tutkitaan irtotiheydet ja määritetään irtotiheysuhteet
- Poranäytesarjan toisen rivin näytteistä tutkitaan massamäärät (tarpeen mukaan myös muita ominaisuuksia).

4. Rakennuttajan kenttälaboratoriotutkimukset

Kylmäsekoitteiset massat (ÖS)

- Rakennuttaja ottaa yleensä yhden massanäytteen jokaista alkavaa 500 tonnin massaerää kohti.
- Näytteestä määritetään sideainepitoisuus, rakeisuus ja vesipitoisuus.
- Tarttuvuuskoetehdään aina tartukkeen lisäyksen jälkeen sekä jatkuvasti 500 tonnin massaerän välein.
- Urakoitsija voi harkintansa mukaan tutkia rinnakkaisnäytteitä.
- Laboratorioissa on noudatettava liitteessä 5 annettuja turvallisuusohjeita.

1.10 Työmaakokoukset

Työmaakokouksia pidetään urakkaa aloitettaessa, työn aikana työvaiheen toteuttamiseksi, tulkintakysymysten ja erimielisyyksien ratkaisemiseksi, työjärjestelyjen sopimiseksi ja urakan loppuselvitystä varten. Kokousten pitämisessä on noudatettava yleisissä sopimusehdoissa annettuja määräyksiä ja ohjeita. Niiden pitäminen säännöllisesti noin kahden viikon välein on suositeltavaa. Kokouksista on pidettävä pöytäkirjaa.

Alkukokous on pidettävä viimeistään yhtä viikkoa ennen sopimuksen mukaista työn alkamisaikaa. Siinä on edellä esitetyn lisäksi selvitettävä:

1. Rakennuttajan ja urakoitsijan työmaaorganisaatiot ja alurakoitsijat.
2. Urakka-aika ja urakan yleisaikataulu, josta on käytävä ilmi keskimääräinen työn suoritusaste, eri työvaiheiden suoritusajankohdat, työvuorot, työvoimavahvuudet sekä rahoitustarve kalenterikuukausittain.
3. Rakennusaikainen vakuus ja muut vakuudet sekä laskutus- ja maksujärjestelyt.
4. Työssä käytettävät koneet ja laitteet sekä laboratoriovälineet.
5. Yksityiskohtainen töiden suoritusjärjestys, liikenteen järjestelytoimenpiteet, levityspevyys ja menettelytapa pohjan luovutuksessa.
6. Massan suhteitusohjeet sekä menettelytapa niiden tarkistamiseksi, massanäytteiden ja päällystenäytteiden ottaminen.
7. Työturvallisuus- ja ympäristön suojeluasiat.
8. Pöytäkirjojen ja ilmoitusten lähettäminen.
9. Työmaakokouksen pitomenettely.

1.11 Liikenteen järjestely

Työnaikaisen liikenteen järjestelyssä on noudatettava ao. säännöksiä sekä julkaisussa "tietymaiden liikenteen järjestely" (TVH 742000) annettuja määräyksiä ja ohjeita.

Ellei toisin ole sovittu urakoitsija vastaa liikennemerkeistä, sulkulaitteista, liikenteen järjestelyistä ja liikenneturvaallisuudesta päällystettävän tieosan niillä kohdilla, jotka on luovutettu hänelle työtä varten tai jotka liittyvät välittömästi työn suoritukseen. Urakoitsijan tehtäviin kuuluu mm. liikenteen ohjaus levityspaikalla, levityspaikan mukaan muutettavien liikennemerkkien siirto, ajokaistan liikenteeltä sulkemisen johdosta tarvittavien liikennemerkkien ja sulkulaitteiden sijoittaminen ja siirto sekä keskeytyksen sattuessa liikennettä tarpeettomasti rajoittavien liikennemerkkien ja sulkulaitteiden poistaminen varsinkin viikonlopuiksi ja juhlapyhien ajaksi. Urakoitsijan on keskeytyksen ajaksi siirrettävä työnsä ja laitteensa sellaisiin paikkoihin, etteivät ne rajoita ja vaaranna liikennettä.

Kun päällyste tehdään sidotulle alustalle ja koko päällystettävä tieosa on luovutettu urakoitsijalle, urakoitsija vastaa tällöinkin liikennemerkeistä ja -järjestelystä vain niillä tieosan kohdilla, jotka välittömästi liittyvät päällystystyön tekemiseen. Muilta osin niistä vastaa rakennuttaja.

Koneasemalle johtavan tien liittäminen yleiseen tiehen on suoritettava liikenneturvallisuuksinäkökohdat huomioonottaen. Jos yksityisellä tiellä ei ennen ole ollut yleistä liikenteellistä merkitystä, on yksityisen tien varteen asetettava näkemäolosuhteista riippuen joko liikennemerkki "Etuajo-oikeutettu risteys" (II As) tai "Pakollinen pysähtyminen" (II Ata). Viimeksi mainittua merkkiä ei saa pystyttää ilman ao. viranomaiselta saatua lupaa.

Yleisellä tiellä kumpaankin suuntaan liikennöiviä tulee varoittaa koenaseman liittymästä liikennemerkillä "Sivutien risteys" varustettuna lisäkilvellä "Soranaajo" ("Grus-transport"). Urakoitsijan tulee tarkkailla massa-autojen ajoa koneaseman liittymässä ja valvoa, että kuljettavat tällöin noudattavat liikennesääntöjä.

Vasta levitetystä öljysorapinnasta saattaa irrota liikenteen vaikutuksesta karkeita kiviainesrakeita. Paitsi tie- ja vesirakennushallituksen ohjeiden mukaisia päällystystöissä käytettäviä tie- ja liikennemerkejä on asetettava merkit, jotka varoittavat kivien lentämisestä: "Varokaa irtokiviä". Viimeksi sanottujen merkkien tulee olla paikallaan niin kauan, kunnes pinta on tiivistynyt siinä määrin, ettei kivien irtoamista enää tapahdu.

Kysymyksen tulevat kiertotiemahdollisuudet on selvittävä hyvissä ajoin. Kiertotiet tulee merkitä selvästi käyttämällä asianmukaisia opastustauluja.

Päällystettävän tieosan työnaikaisesta liikenteenjärjestelystä sovitaan alkukokouksessa. Töitä ei saa aloittaa ennen kuin urakoitsijalla on käytössään määräysten mukaiset työn vaatimat liikennemerkit ja turvalaitteet. Jos työn aikana todetaan, että liikennemerkit ja liikenteen järjestely eivät vastaa annettuja määräyksiä, voidaan työt keskeyttää, kunnes olosuhteet on saatettu määräysten mukaisiksi. Liikennejärjestelyjen laiminlyönti kirjataan työmaapäiväkirjaan tai työmaakokouksen pöytäkirjaan sakkojen perimistä varten.

Työmaalla on aina oltava sellainen urakoitsijan nimeämä henkilö, joka huolehtii ja vastaa tien liikennekelpoisuudesta, liikenteen järjestelystä ja liikennemerkeistä.

Piirikonttorin tulee em. liikenteen järjestelyohjeen mukaisesti nimetä sellainen henkilö, jonka asiana on päällystyskauden ajan valvoa toistuvien tarkastuksien, että työkohteiden liikenteenjärjestelyt ovat asianmukaiset. Rakennuttajan taholta tapahtuva valvonta ei rajoita eikä vähennä urakoitsijan vastuuta.

Jos urakoitsija ei hoida liikenteen järjestelyyn kuuluvia tehtäviä, on rakennuttajalla oikeus teettää niitä urakoitsijan kustannuksella.

1.12 Ilmoitukset ja selvitykset

Työvuoroittain tehdään työvuoroilmoitus lomakkeelle TVH 732812 (liite 1). Ilmoitus on yhteenvedo tehtävistä töistä, käytetyistä ja saapuneista raaka-aineista, mittaus- ja tutkimustuloksista, keskeytyksistä ja muista huomionarvoisista seikoista.

Puolikuukausittain tehdään puolikuukausi-ilmoitus lomakkeelle TVH 732819 (liite 2). Siihen merkitään työvuoroilmoituksista suoritettut työt ja niistä maksettava korvaus laskutusta varten sekä mittaus- ja tutkimustulokset. Yksikköhintoina on käytettävä sopimuksen mukaisia muutoshinnoilla tarkistettuja yksikköhintoja. Sopimuksen mukainen 3 %:n pidätys on tehtävä ennen sideainevähennystä. Vähennys tehdään käytettyjen sideainemäärien ja urakkaohjelmassa mainittujen sideainehintojen mukaisesti.

Urakan valmistuttua on siitä välittömästi tehtävä loppuilmoitus lomakkeelle TVH 732900 (liite 3). Yhdeenvedosta tulee ilmetä suoritettut työt, sideainelaskutus, urakoitsijan saatavat, ainesmerkit, massamäärälitukset työvuoroittain, tasaisuusmittaustulokset ja muut huomionarvoiset seikat.

Työn suorituksen aikana tulee valvojan ja urakoitsijan edustajan yhdessä laatia yksityiskohtainen työvirheluettelo lomakkeelle TVH 732901 (liite 4). Virheluetteloon merkitään havaitut virheet paalulukemittain. Niistä virheistä, jotka eivät johdu urakoitsijan työstä tai hankinnoista, on pantava luetteloon eri maininta. Virheluettelo on tarkastettava työmaakokouksessa. Urakan valmistuttua virheistä laaditaan mainitulle lomakkeelle yhdistelmä, josta ilmenee virheiden yhteismäärä laaduittain. Yhdistelmään otetaan vain urakoitsijasta johtuvat virheet.

1.13 Loppukatselmus

Urakan loppukatselmusta varten on kerättävä kaikki työtä koskevat asiakirjat yhteen. Tarvittaessa niistä on valmistettava yhteenvetoja. Näihin asiakirjoihin kuuluvat työmaapäiväkirjat, työmaakokousten pöytäkirjat, töitä koskeva kirjeenvaihto, raaka-ainneiden rahtikirjat, laboratoriotulokset, pinta-ala- ja tasaisuusmittauspöytäkirjat, työvirheluettelot, työvuoro- ja puolikuukausi-ilmoitukset sekä loppuilmoitus.

Ohjeita päällystysurakan loppukatselmusta varten on esitetty liitteessä 18.

1.14 Liiteluettelo

Sivu

| | |
|--|----|
| Liite 1: Asfalttiurakan työvuoroilmoitus | 22 |
| 2: Asfalttiurakan puolikuukausi-ilmoitus | 23 |
| 3: Asfalttiurakan loppuilmoitus | 24 |
| 4: Asfalttiurakan työvirheluettelo | 26 |
| 5: Laboratorioita koskevia turvallisuusohjeita | 27 |
| 6: Sideainepitoisuuden määrittäminen uuttsuodatusmenetelmällä | 28 |
| 7: Rakeisuuden määrittäminen massanäytteestä erotetusta kiviaineksesta | 29 |
| 8: Sideainepitoisuuden määrittäminen Soxhlet-menetelmällä | 31 |
| 9: Tarttuvuskoe | 33 |
| 10: Asfalttimassan tutkimuslomake | 34 |
| 11: Öljy- ja bitumiliuosoramassan tutkimuslomake | 35 |
| 12: Massatutkimustulosten yhteenvetolomake | 36 |
| 13: Koneaseman arvostelulomake | 37 |
| 14: Päälystenäytteiden ottolomake | 38 |
| 15: Tutkimustilaus | 40 |
| 16: Marshall-koekappaleiden valmistaminen | 42 |
| 17: Päälysteiden ulkonäkövirheet | 43 |
| 18: Ohejeita päällystysurakan loppukatselmuksesta | 59 |

TIE- JA VESIRAKENNUSLAITOS

ASFALTTIURAKAN TYÖVUOROILMOITUS

Vaasan piltti

Päivämäärä
20.08.1975

| | | |
|---|---|-------------------|
| Urakka n:o 15 D/1975 | Tilaaja Käpälä väl. Kaskinen - Purtila | Pvm 19.08.1975 |
| Urakoitsija Työyhtiö Oy Cultor - Valtatie - Viareuta | Kilo 6,00 - 16,30 | |
| Sekoitussäde Svinbäck | Työvuoro | |

1. MASSAN VALMISTUS

| Massan laatu | Ohjearvo % | | Annoksen Läuorm. | | Valmistettu massa ton | Sekoitustilämpötilä °C | | Hylätty massa ton | Hylkämisen syy |
|--------------|------------|---------|------------------|--------|-----------------------|------------------------|-----|-------------------|----------------|
| | Sideaine | Filleri | Paino | Lukum. | | Max | Min | | |
| AB 20 | 5,7 | 4,0 | 2500 | 454 | 1135,0 | 160 | 130 | - | |

2. MASSAN RAAKA-AINEET

| Raaka-aine | Massan laatu | Ohje-arvot % | Käytetty työvuoron aikana | | | Sekoitussädeille saapunut | | |
|---------------------|--------------|--------------|---------------------------|--------|------|---------------------------|-------|-----------------|
| | | | Laatu | kg | % | Laatu | kg | Rahtikirjan n:o |
| Sideaine Filleri | AB 20 | 5,7 | B-120 | 65 031 | 5,73 | B-120 | 13080 | 530137 |
| | | | | | | " | 11290 | 530138 |
| | | | | | | " | 11870 | 530141 |
| Filleri | AB 20 | 4,0 | kaalkifilli | 42799 | 4,00 | k-filleri | 13240 | 530142 |
| | | | | | | | 24850 | 52553 |
| | | | | | | 25300 | 52637 | |

3. MASSAN LEVITYS

| Päällisteen laatu | Päällisväli | Massan määrä kg | Päällistetty m ² | | | Monekki kg/m ² | Levityslämpötilat | | |
|-------------------|---|-----------------|-----------------------------|------|------|---------------------------|-------------------|----|-----|
| | | | Ajorata | Muut | Yht. | | Max | Ka | Min |
| AB 20 / MP | 116 + 14 + 126 + 116 { 126 + 60 + 146 + 90} | 1135000 | 9495 | 22 | 9517 | 119,3 | | | |

4. MASSANÄYTTEET

Työvuoron aikana saadut massanäytteet

| Näytteen n:o | Urakoitsija | | TVL |
|-----------------|-------------|--|-----|
| | | | |
| Ottoaika klo | | | |
| Näytäväli (ton) | | | |

Työvuoron aikana saadut tulokset

| Sideaine-määrä tai läp. % | Ohje-arvo | Näytteen n:o | | | | |
|---------------------------|-----------|--------------|------|-----|---|---|
| | | Urakoitsija | | TVL | | |
| Sideaine | 5,70 | 22 | 23 | - | - | - |
| 0,074 mm | 8,0 | 5,38 | 5,88 | | | |
| 4 mm | 51,0 | 7,6 | 8,5 | | | |
| 12 mm | 51,0 | 51,6 | 54,7 | | | |
| | 76,0 | 75,4 | 75,6 | | | |

5. LIIMAUS

| Työmaalle saapunut sideaine | Laatu | Määrä kg | Rahtikirjan n:o |
|-----------------------------|-------|----------|-----------------|
| | | | |

Käytetty sideaine

| Laatu/ohjomenekki | Määrä kg | Ala m ² | Monekki kg/m ² |
|-------------------|----------|--------------------|---------------------------|
| 1) Bic K-0 | 1856 | 4642 | 0,4 |
| 2) | | | |

Käyttöpaikka

1)

2)

6. MUUT TIEDOT TYÖVUORON AIKANA

| | | |
|-------------------------------------|--------------------|-----------------------|
| Sää ja lämpötila Poutainen +16°C | | |
| Säätö- käynnin 18,00 h | Keskityksillä - | Keskitystyön syy h |
| Huomautuksia | | |



Rakennuttajan edustaja



Urakoitsijan edustaja

TIE- JA VESIRAKENNUSLAITOS

ASFALTTIURAKAN
PUOLIKUUKAUSI-ILMOITUS

| | | |
|--|---------------------------------------|--|
| Urakka n:o IX B/1975 | Urakoitsija Tehoasfaltti Oy | Sekoitusasema Pelimanninkallio |
| Tieosat 525 vt. 16 väl. Kiviniemi-Mustamaa | | Vaivonta-aika 16.-30.9.75 |

Valmistettu päällystettyä ja päällystemassaa

| Tunnus/laatu | Ab20/100 | Ab20/mp. | TAS 12 | Liimaus | |
|--|----------------------------------|---------------------|---------------------|----------------------------------|---------------------|
| Yksikköhinta | 7,6700 | 76,7000 | 63,2900 | 0,3900 | |
| Pvm | m ³ /d ³ n | m ³ /ton | m ³ /ton | m ³ /d ³ n | m ³ /ton |
| 16.9. | 4541,5 | | | 4541,5 | |
| 17.9. | 924,0 | 631,2 | | 6804,7 | |
| 18.9. | | 772,8 | | 7128,3 | |
| 19.9. | | 171,6 | 217,0 | 1478,0 | |
| 22.9. | 3151,5 | | | 3151,5 | |
| 23.9. | 5568,4 | | | 5568,4 | |
| 24.9. | 2564,6 | 280,8 | | 4758,9 | |
| 25.9. | 1212,0 | 331,2 | | 3822,7 | |
| 26.9. | 2069,3 | | | 1933,3 | |
| 29.9. | 4864,1 | 93,6 | | 5179,9 | |
| 30.9. | 3531,1 | 86,4 | | 3957,6 | |
| Ab 20 massap. yksikköhinta työmaakokouspöytäkirjan nro 7 mukaan. | | | | | |
| Yhteensä (m ³ /ton) | 28426,5 | 2367,6 | 217,0 | 48324,8 | |
| Urak. saatava (mk) | 218031,25 | 181594,92 | 13733,93 | 18846,67 | |
| Keskim. menekki (kg/m ³) | 102,4 | 112,6 | 46,6 | 0,3 | |
| Keskim. bitumiplit. (%) | 5,69 | 5,78 | 4,82 | | |
| Keskim. filleripit. (%) | 4,82 | 4,50 | - | | |
| Levitetty massam. (ton) | 2910,0 | 2367,6 | 217,0 | | |

Ilmoitus puolikuukaustain (1.-15. 16.-30(31)) tehdystä työstä.

Sideainetoimitukset

| Latu | Määrä (kg) | Yks. hinta | Yht. mk |
|----------|------------|------------|-----------|
| B-120 | 327390 | 0,4400 | 144051,60 |
| Yhteensä | 327390 | | 144051,60 |

Urakoitsijan saatavat yht. (mk):

| | |
|----------------------------|------------|
| Saatavat ilman vähennyksiä | 432.206,77 |
| Pidätys 5% 3 % | 12.966,20 |
| Pidätys ennakosta | - |
| Vähennys sideaineista | 144.051,60 |
| Urak. maksettava korvaus | 275.188,97 |

Massanäytetutkimusten keskiarvotulokset

| Tunnus/laatu | Ab20/100/mp | | | | TAS 12 | | | | | | | | | | | |
|--------------|-------------|-------|-------|----|--------|-------|-------|----|---|-------|-------|----|---|-------|-------|--|
| | B | 0,074 | 4 (2) | 12 | B | 0,074 | 4 (2) | 12 | B | 0,074 | 4 (2) | 12 | B | 0,074 | 4 (2) | |
| Ohjearvot | 5,7 | 8 | 51 | 78 | 4,8 | 4 | 55 | 90 | | | | | | | | |
| TVL | 5,53 | 9,2 | 51,7 | 79 | 4,40 | 4,3 | 60,4 | 92 | | | | | | | | |
| Urak | 5,80 | 8,9 | 51,6 | 78 | 4,41 | 3,8 | 60,2 | 92 | | | | | | | | |

Poranäytteitä otettu pvm 23.9.75 4 sarjaa, lähetetty tuck. pvm 24.9.75Päiväys ja allekirjoitukset Lepua, lokakuun 1 pnä 1975


Rakennustalon edustaja



Urakoitsijan edustaja

Hämeen

piiri

| | |
|--------------|----------------------------|
| 111 B / 1974 | Urakoitsija Valtatie Oy |
|--------------|----------------------------|

| Tunnus | Tieosuus | Sekoitussema | Suoritusmäärä | |
|--------|--------------------------------|--------------|---------------|------------|
| | | | Sopimus | Todellinen |
| 203 | Oripohja - Tampere | Paltta | 13,5-14,6 | 13,5-10,6 |
| 209 | Suorama - Keisarinharju | Ilkko | 24,6- | 25,6- |
| 208 | liittymäteineen | "- | | |
| 215 | Jokioisten pt. | "- | -26,7 | - 1,8 |
| 203 | Oripohja - Tampere | Säynäjärvi | 5,8- | 6,8- |
| 229 | Vt.9, kt.66 Oriveden kkin kohd | " - " | | |
| 208 | Vt.12 Suorama - Keisarinharju | " - " | | |
| 209 | Vt.12 Sillat | " - " | | -24,9 |
| 208 | Vt.12 Suorama - Keisarinharju | " - " | -20,9 | 1,10-4,10 |
| | liittymäteitä | | | |

Listatietoja ja huomautuksia:
Paltan sekoitussemalta tehty tilaustöitä
11.6.-12.6.74 Os. 1.755,0 ton

Säynäjärven sekoitussemalta tehty tilaustöitä 25.9.74 ja yhteisiä
töitä 26.9.-30.9.74

Puolityvuoroittain todetut massamäärälliset

| Tunnus | Sekoitussema ja työn laatu | Pvm | Alitus | | Huomautuksia |
|--------|----------------------------|-------|----------------|-------------------|--------------|
| | | | m ³ | kg/m ³ | |
| 203 | Paltta / Ab-18/100 | 15.5. | 1634 | 0,9 | |
| 203 | Paltta / Ab-18/100 | 6.6. | 2515 | 1,4 | |
| 209 | Ilkko / Bs-30/150 | 25.6. | 2447 | 4,1 | |
| 208 | Säynäjärvi, Ab-20/120 | 4.10 | 598 | 19,7 | |

Lämpötilat

| Sekoitussema ja työn laatu | Sidosline | Sekoitus | | | Levitys | | |
|----------------------------|-----------|------------|-----------|---------------|------------|-----------|---------------|
| | | Min. °C | Max °C | Hylkyt ton | Min. °C | Max °C | Hylkyt ton |
| Paltta / taseaus | B-120 | 130 | 175 | - | 130 | 175 | - |
| Paltta / Ab-18/100 | B-120 | 110j | 200j | 118,5 | 130 | 175 | - |
| Ilkko / Bs-30/150 | B-80 | 112j | 200j | 54,0 | 135 | 180 | - |
| Ilkko / Ab-20/120 | B-120 | 116f | 200j | 39,0 | 130 | 175 | - |
| Säynäjärvi/ taseaus | B-120 | 130 | 175 | - | 130 | 175 | - |
| Säynäjärvi/ Ab-18/100 | B-120 | 120j | 190j | 37,5 | 130 | 175 | - |
| Säynäjärvi/ Ab-20/120 | B-120 | 130 | 175 | - | 130 | 175 | - |
| Yhteensä | | | | 249 | | | |

Epätasaisuudet

| Tunnus | Päällyksen laatu | Tasaisuus vaatimus | Ylityksiä kpl | Ylityksen suuruus | Huomautuksia |
|--------|------------------|-----------------------|------------------|----------------------|---|
| 203 | Ab-18/100 | 8 mm | 8 | 1-3 mm | |
| 208 | Ab-20/120 | 10 mm | 16 | 1-13 mm | Ylityksiä 6 kpl sillan päissä, 7 kpl risteys alueella |

Listatietoja:

Päivitys ja allekirjoitukset

Kangasella

15. 10. 1974

Jarkko Laitinen
Rakennustöiden johtaja

[Signature]
Urakoitsijan edustaja

Suoritettut työt, urakoitajan saastavat ja ainesmenekit

| Tunnus | Sokoitusma ja työn laatu | Ohjainvoit | | Suoritettut työt | | Urakoitajan saastava | | | Ainesmenekit | | | | | | | | | | | | |
|--------|--------------------------|-----------------------|---------------|------------------|-------------------------|------------------------|--------------------------------------|--------------------|----------------|------------------|----------|--------------|---------------------|---------------------|--------------|-----------------|----------|--|--|--|--|
| | | Sidaaine (% kg/m³) | Kalkki F % | m² (ton) | Yksikkö- hinta mk | Urakka- summa mk | Urakoitajan kokonaisaastava mk | Määrä | | | Sidaaine | | | Kalkkifiltri | | | | | | | |
| | | | | | | | | Valmistettu Ton | Hukkam. Ton | Levitetty Ton | kg/m³ | Tuotu Ton | Käytetty Ton | % | Tuotu Ton | Käytetty Ton | % | | | | |
| | <u>Paltta</u> | | | | | | | | | | | | | | | | | | | | |
| 203 | Ab-18/100 | 5,7 | 4,0 | 141.704 | m2 | 5,60 | 793.542,40 | 14.583,0 | 202,0 | 14.379,5 | 101,5 | 1009,68 | 841,14 | 5,77 | 568,31 | 566,31 | 4,12 | | | | |
| 203 | Liimaus | 0,3 | - | 114.733 | m2 | 0,25 | 28.683,25 | | | | | (39,55) | (31,95) | 0,278 | | | | | | | |
| 203 | Tasaus | 5,0 | - | 3.310,5 | ton | 49,70 | 164.531,85 | 3.324,0 | 10,5 | 3.310,5 | 28,9 | | 167,27 | 5,03 | | | | | | | |
| | <u>Ilkko</u> | | | | | | | | | | | | | | | | | | | | |
| 209 | Bs-30/150 | 4,7 | - | 85.821 | m2 | 7,4025 | 635.289,95 | 13.120,5 | 113,0 | 13.007,5 | 151,5 | 629,67 | 622,93 | 4,75 | | | | | | | |
| 208 | Ab-20/120 | 5,8 | 6,0 | 27.997 | m2 | 7,5520 | 211.433,34 | 3.841,5 | 50,0 | 3.582,0 | 127,9 | 218,24 | 223,58 | 5,82 | 237,98 | 233,98 | 6,46 | | | | |
| 215 | Ab-20/100 | 5,8 | 6,0 | 1.252 | m2 | 6,39 | 8.000,28 | | | | 137,5 | 109,8 | | | | | | | | | |
| | <u>Säynäjäarvi</u> | | | | | | | | | | | | | | | | | | | | |
| 203 | Ab-18/100 | 5,8 | 4,0 | 163.476 | m2 | 5,295 | 865.605,42 | 17.665,5 | 151,5 | 16.623,0 | 101,7 | 3.339,72 | 3.030,12 | 5,83 | 304,44 | 307,66 | 4,25 | | | | |
| 203 | Ab-18/115 | 5,8 | 4,0 | 1.436 | m2 | 6,08925 | 8.744,16 | | | | 165,0 | 114,9 | | | | | | | | | |
| 229 | Ab-18/100 | 5,8 | 4,0 | 6.821 | m2 | 6,534 | 44.568,41 | | | | 726,0 | 106,4 | | | | | | | | | |
| 203 | Tasaus | 4,6 | - | 4.317,5 | ton | 46,36 | 200.159,30 | 4.348,5 | 31,0 | 4.317,5 | 34,0 | | 204,96 | 4,71 | | | | | | | |
| 203 | Liimaus | 0,3 | - | 127.083 | m2 | 0,25 | 31.770,75 | | | | | | | | | | | | | | |
| 208 | Ab-20/120 | 5,8 | 6,0 | 10.911 | m2 | 8,462 | 92.328,88 | | | | | | | | | | | | | | |
| 209 | Liimaus | 0,3 | - | 1.278 | m2 | 1,00 | 1.278,00 | | | | | | 82,24 | 5,81 | | | | | | | |
| 209 | AAb-20/75 | 4,6 | - | 1.198 | m2 | 4,16875 | 16.974,16 | | | | | | (0,40) | 0,31 | | | | | | | |
| 209 | Ab-12/75 | 6,3 | 4,0 | 1.198 | m2 | 4,8675 | 17.811,27 | 100,5 | 9,5 | 91,0 | 76,0 | 4,53 | 4,51 | | | | | | | | |
| 209 | Ab-12 | 6,3 | 4,0 | 11,0 | ton | 225,90 | 2.484,90 | 127,5 | 20,0 | 96,5 | 80,6 | 7,76 | 6,09 | | | | | | | | |
| | | | | | | | | | | | | | | | | | | | | | |
| | | | | | | | Yhteensä | 3.123.206,32 | 2.389.788,11 | 58.527,0 | 607,5 | 57.837,0 | 3.197,31 (75,28) | 3.184,53 (60,33) | | 1.610,73 | 1.592,84 | | | | |

Sidaainetoimitukset

| Laatu | Määrä (kg) | Yks. hinta | Yhteensä mk |
|------------------------------|------------|------------|-------------|
| Bl0 | 64860 | 13,76 | 8.924,74 |
| B-80 | 629670 | 22,07 | 138.968,17 |
| BlL-0 | 69280 | 28,16 | 19.509,25 |
| B-120 | 2564640 | 22,07 | 566.016,05 |
| Bit. B-80, B-120 Yhteensä | 3194310 | | 735.418,21 |

Lisätietoja ja huomautuksia: Paltta 1+2) Valmistetuista massoista käyt. Tmp paikkauksiin 1,5 + 3,0 ton.

3) Urakoitajan vanha varasto sidaainetta B-120 3,0ton. 4) Urakoitajan vanha varasto liuosta BL-0 6,0 ton.
x) Konesemalle tuotu Bl0 64860 kg, joka käytetty tilauksiin.

Ilkko 5) Valmistetusta massasta käytetty Tmp. tilaukseen 72,0 ton.

Säynäjäarvi 6) Valmistetusta massasta käytetty Tmp. paikkauksiin 12,0 ton.

7) Levitetystä massasta on 6,0 ton tuotu Tieran konesemalta

Urakoitajan eduksi jäänyt bitumia 9780 kg, bit.liuosta 8930 kg

TIE- JA VESIRAKENNUSLAITOS

ASFALTTIURAKAN TYÖVIRHELUELLELO

Mikkelin

piiri

Päivämäärä

28.8.1972

| | |
|--------------------------------|--------------------------------|
| Urakka n:o V B/1972 | Tieosa Jyväskylä-Pieksämäki |
| Urakoitsija Tehoasfaltti Oy | Tunnus 86 |

| Päällyste- tyyppi | Pääluvelli | Kaista | Virhe- luokka | Virheen laatu | Määrä | Huom. |
|----------------------|--------------------|--------|------------------|----------------------------|--------------------|--------------------------------|
| Ab 20/100 | 175+10 - 175+15 | o | II | Pituushalkeama | 5 m | |
| | 17+500 liitt. | v | I | Pinta avonaista | 16 m ² | |
| | 180+60 | | | Sauma koholla | 3 m | |
| | 185+80 | o | II | Pinta avonaista | 5 m ² | |
| | 197+40 - 197+48 | v | III | Poikittaishalkeamia | 8 m | 3 kpl |
| | 207+20 - 207+50 | v | | Kourua kaistan reunalla | 30 m | |
| | 209+20 - 209+24 | o | III | Pituushalkeamia | 4 m | |
| | 222+00 | | I | Pinta avonaista | 6 m ² | |
| | 247+40 - 247+60 | v | | Kumipyöräjyrän jälkiä | 20 m | |
| | 268+70 - 268+76 | o | | Sideaine pinnassa | 4 m ² | |
| | 208+80 | o | | Reikiä | Ø 8cm/5cm korjattu | |
| | 279+20 | o ja v | | Porareikien huono paikkaus | 7 kpl | |
| | 282+25 - 282+30 | | | Sauma kourua | 5 m | |
| | 284+20 | v | | Massamöykky | | |
| | 284+80 | | | Massajätteitä | 300 kg | |
| | 221+00 | | | Painuma | | Päällysteer alustan aiheuttama |

Esa...
Rakennustajan edustaja

Antti Toikka
Urakoitsijan edustaja

LABORATORIOITA KOSKEVIA TURVALLISUUSOHJEITA

1. Työt, joissa haihtuu ilmaan terveydelle haitallisia tai palovaarallisia liuotin-höyryjä on tehtävä koneellisella poistoimurilla varustetussa vetokaapissa. Laboratoriohuoneisiin on järjestettävä riittävä, mieluummin koneellinen korvausilman tuonti.
2. Laboratoriossa on oltava vähintään 6 kg jauhesammutin, sijoitettuna näkyvään paikkaan lähelle ovea, mutta kauas mahdollisesti syttyivistä kohteista, lämpökaapista ja soxhletlaitteista.
3. Laboratoriossa on oltava ensiapukaappi ja siinä erikseen palovammojen hoitoon tarkoitettuja tarvikkeita. Kaappia ei saa sijoittaa sellaiseen paikkaan, jossa käsitellään myrkyllisiä kemikaaleja.
4. Laboratoriossa käytettävistä aineista:
 - Bitumin leimahduspiste (ts. se lämpötila, jossa aineen pinnalle kehittyy niin paljon kaasua, että se sytyttyänsä syttyy) on yli 200° C. Koska bitumi on jäykkää, saattaa se lämmitettäessä paikallisesti ylikuumentua, jolloin syttymisvaara on lähellä. Syttynyt bitumi sammutetaan tukahduttamalla tai jauhesammuttimella, vettä ei saa käyttää.
 - Bitumiliuokset ja ksyleeni kuuluvat palavien nesteiden II luokkaan (leimahduspiste 21—55° C) ja bitumiliijyt III luokkaan (leimahduspiste yli 55° C, mutta korkeintaan 100° C). Tislaattaessa on pidettävä huolta siitä, että jäädytys on tehokas ja että kuumaa helposti syttyvää kaasua ei kerry laboratorioon. Kojeistossa olevan nesteen lisäksi saa sisällä laboratoriossa säilyttää II luokan palavaa nestettä ilman lupaa enintään 60 litraa metallista tai muovista valmistetussa suljetussa, käyttöä ja palavan nesteen vaikutusta kestävässä astiassa. Syttynyneen liuoksen tai liottimen sammuttamiseen käytetään jauhe- tai hiilihapposammutinta.
 - Lämpimistä, palavista nesteistä näytteitä otettaessa on varoitava avoimelta. Nylon tms. keinokuituvaatteiden hankauksesta tai lakkapintaisesta jakkarasta kehoon kertynyt staattinen sähkövaraus on ennen näytteenottoa purettava koskettamalla maahan yhteydessä olevaa metallia, ettei näytettä otettaessa syntyisi kipinöitä.
 - Nestekaasu on I luokan (leimahduspiste alle 21° C) palava neste. Sen käsittelyssä on otettava huomioon asetuksen 471/1964 sekä TVH:n kirjeen n:o Ko-995/3.5.1965 säännökset ja ohjeet kuljetuksesta, säilytyksestä ja käytöstä. Laboratoriossa saa sisällä säilyttää yhtä kork. 11 kg nestekaasupulloa. Sen on oltava pystyssä, venttiili ylöspäin ja sellaisessa paikassa, ettei se tulipalon sattuessa estä vapaata poistumista huoneesta. Pullon tulee sijaita yli 0,5 m päässä liedestä tms. lämmityslaitteesta ja välissä on oltava asbestilevy. Letkun tulee olla asetuksen mukainen ja sen pituus saa olla kork. 1,2 m. Letku ja liittokset on muuttojen yhteydessä tarkistettava. Jos nestekaasua käytettäviä laitteita on huoneessa useita ja jos kaasu otetaan niihin yhdestä sisällä olevasta pullosta, kaasun siirtoon on käytettävä kupari- tai teräsputkea. Tällöin asennuksen tekee piirin ns. nestekaasumies (koskee TVL:n asennuksia).
 - Dikloorimetaani (metyleenikloridi) ja trikloorietyyleeni ovat helposti haihtuvia ja vaikeasti syttyviä nesteitä. Ne ovat myrkykasetuksen (612/69) ja sosiaali- ja terveysministeriön päätöksen myrkykyluetteloiden muuttamisesta (973/76) mukaan II luokan myrkyjä, joiden käsittelyssä on noudatettava asetuksen ja päätöksen säännöksiä. Dikloorimetaanin ja trikloorietyleenin höyryjen hengittämistä on vältettävä, koska ne äkillisen huumautumisen lisäksi jatkuvasti hengitettynä voivat aiheuttaa myrkytystilan. Dikloorimetaanin ja trikloorietyleenin höyryt hajoavat hehkuvaassa savukkeessa erittäin myrkyllisiksi yhdisteiksi.
 - Tartukkeena käytettävät aineet palavat huonosti. Ne ovat myrkyllisiä. Niitä käsiteltäessä on oltava varovaisia, sillä erälle henkilöille ne kosketuksesta aiheuttavat äkillisen ohimenevän ihottuman. Tartukkeen käsittelyssä käytettävät muovi- tai kumikäsiineet on säilytettävä erikseen laatikossa tms. paikassa erillään papereista, ruokatarvikeista jne. Tartukkeiden varastoimisessa ja säilytyksessä on huolehdittava siitä, että ne eivät ole lasten tai muiden asiaa tuntemattomien käsiteltävissä. Töiden päätyttyä on sekoitusasema puhdistettava huolellisesti tartukkeista.
5. Liuottimia, öljyjä, tartukkeita yms. ei saa kaataa maahan, vaan ne on hävitettävä polttamalla (ksyleeni) tms. keinoina. Liuottimet voidaan puhdistaa tislamalla uudelleen käyttöä varten. Maahan kaadetut aineet saattavat turmella lähialueen pohjaveden, mikä on otettava huomioon niiden käsittelyssä. Liuottimet ja tartukkeet on säilytettävä TVL:n päälystystöiden työsuojeluohjeen kohdan 12.1 edellyttämällä tavalla.
6. Laboratorion sähköasennustöiden tulee olla hyväksytyin asentajan suorittamat ja asianmukaisesti tarkastetut.
7. Asiattomien henkilöiden oleskelu laboratoriossa on kielletty.
8. Laboratoriossa ei saa tupakoida ja tätä koskeva kielto on oltava näkyvällä paikalla.
9. Laboratoriossa tulee olla ilmoitustaululla voimassa olevat TVL:n päälystystöiden työsuojeluohjeet sekä käyttöturvallisuustiedot ja ohjeet laboratoriossa käytettävissä liuotinaineista.

UUTTOSUODATUSMENETELMÄ

Uuttosuodatusmenetelmässä sideainepitoisuus määritetään liuottamalla näytteen sideaine uutosravistimessa liuotinaineeseen ja laskemalla sideainemäärä alkuperäisen näytteen painon ja pestyn kiviaineksen painon erotuksena. Menetelmä soveltuu helppoikäyttöisten laitteittensa ansiosta kenttälaboratoriokäyttöön.

Laitteet:

- uutosravistin ja seulat (0,074 mm, 0,125 mm, 1 tai 2 mm ja 4 mm)
- vaaka, kapasiteetti vähintään 2000 g ja tarkkuus 0,1 g
- suodatuslaite imupumppuineen.

Näyte punnitaan ja kaadetaan uutosravistimeen. Uutosravistimeen lisätään noin 1500 ml metyleenikloridia. Näytettä pestään noin 5 min. Ravistimen poistoventtiili avataan ja liuotin johdatetaan suodatuslaitteeseen, jonka välipohjan päälle on asetettu suodatinpaperi (esim. Schleicher & Schüll n:o 575 tai 1575). Suodatinlaitteen imupumppu käynnistetään. Suodatettu liuotinaine kaadetaan uudelleen uutosravistimeen ja pesua jatketaan 10 min, jonka jälkeen suoritetaan uusi suodatus. Tätä ennen on suodatuslaitteeseen vaihdettava uusi suodatinpaperi. Uutosravistimeen lisätään noin 1000 ml puhdasta metyleenikloridia ja näytettä pestään edelleen 5 min, jonka jälkeen tarkastetaan, onko kiviaines peseytynyt puhtaaksi. Jos osoittautuu tarpeelliseksi, jatketaan pesua 5 min jaksoin ja välillä tarkastetaan kiviaineksen puhtaus. Lopuksi suoritetaan liuotinaineen suodatus käyttämällä taaskin uutta suodatinpaperia. Tämän jälkeen kiviaines ja suodatinpaperit kuivataan 150...200°C lämmössä 0,5...1,0 tunnin ajan. Suodatinpaperit poltetaan ja niissä ollut kiviaines punnitaan. Sideainepitoisuus lasketaan kaavasta

$$S = 100 \frac{W_n - W_k}{W_n}$$

- S sideainepitoisuus (%)
 W_n näytteen paino (g)
 W_k kiviaineksen yhteispaino (g)

Suodatuksen asemesta voidaan uutosravistimessa 0,074 mm seulan läpäisseen aineksen erottamiseen käyttää myös sentrifugointia.

Menetelmän tarkkuus on 0,1 %-yksikköä. Tämä tarkkuus edellyttää kuitenkin erittäin huolellista työskentelyä. Suurimpia virhetekijöitä ovat laitteissa ilmenneet vuodot, huolimaton kiviaineksen kerääminen punnitukseen ja se, että filleriaines on päässyt läpäisemään suodatinpaperin. Kun mainitut tekijät aiheuttavat sen, että kiviaineksen paino tulee todellista pienemmäksi, saadaan tätä menetelmää käytettäessä virhetapauksissa useimmiten todellista suurempia sideainepitoisuuksia. Tulosten laskemiseen ja merkitsemiseen käytetään lomaketta TVH 732542.

RAKEISUUDEN MÄÄRITYS MASSANÄYTTEESTÄ

Kiviaineksen rakeisuudella tarkoitetaan eri raekokojen painosuhteita. Rakeisuuden kuvaajana käytetään käyrää, joka ilmaisee eri suuret seulat läpäisyyttä ainemäärää painoprosentteina. Rakeisuuden määrittäminen suoritetaan seulasarjalla ja koneellisella seulatäryttimellä.

Työssä käytettävät välineet:

- Seulasarja: pohja, kansi ja seulat 0,074; 0,125; 0,25; 0,5; 1; 2; 4; 6; 8; 12; 16; 25; 32; 55; ja 64 mm
- Seulatärytin
- Kuivausuuni
- Vaaka, enimmäiskuorma vähintään 3 kg, tarkkuus 0,5 g
- Kuivaus- ja punnitusvuokia

Uutosravistimessa pestyn kiviaineksen rakeisuus määritetään kuivaseulonnalla ja sentrifugi- sekä Soxhlet-menetelmällä pestyn kiviaineksen rakeisuus määritetään pesuseulonnalla.

Valmiista päällysteestä otettujen näytteiden poraaminen katkoo kivirakeita. Jotta massan kiviaineksen rakeisuudesta saadaan virheettömät tulokset, poranäytteistä on kuorittava pois pintakerros porauksen vaikutuksen eliminoimiseksi. Kuorimisen helpottamiseksi näytettä pehmennetään lämmittämällä.

KUIVASEULONTA

Kiviainesta kuivataan ennen seulontaa 150...200°C lämmössä 1...2 tuntia. Kiviaines punnitaan. Tämän jälkeen suoritetaan seulonta. Seulontaan otetaan koko tutkittava kiviaines lukuunottamalla uutosravistimessa 0,074 mm seulan läpäisyyttä ainesta. Ravisteluajan on oltava 10...15 min. Tämän jälkeen eri seuloille jääneet seulet tyhjenetään punnitusmaljaan puhdistuen samalla seulat huolellisesti harjaten. Seuleet punnitaan ja tulokset merkitään muistiin. Uttototisuusmenetelmällä pestyn kiviaineksen 0,074 mm seulan läpäisyyttä määrää saadaan vähentämällä alkuperäisen näytteen painosta (W_n) sideainemäärä (W_s) ja seuloille jäänyt kiviainemäärä. Vastaavasti uutusuodatusmenetelmällä pestyn kiviaineksen 0,074 mm seulan läpäisyyttä määrää saadaan laskeamalla seulonnassa saatu 0,074 mm läpäisyyttä määrää sekä suodatuksessa suodatinpaperille jääneet aineksen määrät yhteensä.

Eri seuleiden määrät lasketaan yhteen. Summa saa poiketa alkuperäisestä määrästä enintään 0,5 %. Tämän jälkeen lasketaan, montako prosenttia eri seuleitten painot ovat yhteismäärästä. Eri seulojen läpäisyprosentit määrätään yhteenlaskemalla kyseistä seulaa pienemmille seuloille jääneiden seuleiden prosenttiluvut. Pelkät läpäisyprosentit eivät anna havainnollista kuvaa kiviaineksen rakeisuudesta, vaan tätä varten on piirrettävä rakeisuuskäyrä käyräpohjalle.

Seulonnan tarkkuus riippuu välineistöstä ja työn huolellisuudesta. Suurimpina virhete-kijöinä ovat seulojen tukkeutumiset, seulaverkkojen kuluneisuus sekä riittämätön ravistelu. Ravistelun tehokkuus voidaan selvittää ravistelemalla koneellisen ravistelun jäl-keen kutakin seulaa käsin pöydälle levitetyn paperin päällä.

PESUSEULONTA

Tutkittava kiviaines kuivataan ja punnitaan kuten edellä kuivaseulonnassa. Tämän jäl-keen aine pannaan pesuastiaan ja lisätään vettä. Ainesta sekoitetaan sormin tai harjalla siten, että hienoaines liettyy veteen. Karkean aineksen annetaan painua pesuastian poh-jalle ja sameutunut vesi kaadetaan korkealaitaiselle 0,074 mm seulalle. Nämä toimenpi-teet toistetaan niin useasti, että vesi pesun jälkeen säilyy puhtaana. Pesun päätyttyä pe-suastiaan ja seulalle jäänyt aines kuivataan, punnitaan ja seulotaan kuten kuivaseulon-nassa. Laskelmissa pesutappio otetaan huomioon 0,074 mm seulan läpäisseenä ainek-sena.

SOXHLET-MENETELMÄ

Soxhlet-menetelmällä määritetään öljysoran sideaine- ja vesipitoisuus. Menetelmän periaatteena on sideaineen poisuuttaminen ja Soxhlet-laitteessa ksyleenin ja ksyleenin mukana höyrystyneen veden määrän erottuminen laitteeseen liitetyn vedenerottimen pohjalle. Sideainepitoisuus lasketaan prosentteina kuivan massan painosta ja vesipitoisuus prosentteina kuivan kiviaineksen painosta.

Laitteet:

- soxhlet-laite
- keittopullo, tilavuus 2 l
- sähköhaude
- vaaka, kapasiteetti väh. 2000 g ja tarkkuus 0,1 g.

Laitteen uutoshylsy (esim. Nagel & Co, kovempi laatu) kuivataan noin yksi tunti 105°C:n lämpötilassa, jäähdytetään eksikkaattorissa ja punnitaan. Hylsyyn sullotaan tutkittavaa näytettä vähintään 700 g, punnitaan ja asetetaan paikoilleen laitteen näytepesään siten että hylsyn yläpinta tulee lappoputken yläpintaa korkeammalle.

Keittopulloon kaadetaan vedetöntä ksyleenia n. 1,2—1,5 l ja pudotetaan muutamia keitinkiviä. Laite kootaan ja jäähdytysvesi johdetaan jäähdyttäjään. Keittopulloa lämmitetään, jolloin ksyleeni alkaa kiehua ja höyrystyy tiivistyen jälleen jäähdyttäjässä, josta se alkaa valua näytepesässä olevan näytteen päälle liuottaen sideainetta pois kiviaineksesta. Lämmittämistä jatketaan niin, että liuotinta koko ajan tippuu jäähdyttimestä. Nestepinnan saavuttaessa lappoputken ylimmän kohdan, tyhjenee näytepesä ksyleenin valuessa lappoputkea pitkin keittopulloon ja prosessi alkaa uudestaan. Määrittämisen nopeuttamiseksi näytepesäosa eristetään lämpösuojuksella. Määrittämistä jatketaan kunnes liuotin näytepesässä on miltei väritöntä. Uutosaika on tavallisesti 2—3 tuntia.

Uuttamisen jälkeen uutoshylsy ja siinä oleva kiviaines kuivataan lämpökaapissa 150—170°C lämpötilassa noin 1—2 tuntia eli kunnes kaikki ksyleeni on haihtunut. Koska ksyleenihöyryt vaikuttavat huumaavasti ja ovat terveydelle haitallisia on kuivaaminen suoritettava mahdollisimman hyvin ilmastoidussa paikassa, mieluummin veto-kaapissa tai vakuu-ilmalämpökaapissa. Uutoshylsy ja kiviaines punnitaan ja lasketaan kuivan kiviaineksen paino.

Sideainepitoisuus lasketaan kaavasta

$$S = 100 \frac{W_n - W_k - W_v}{W_n - W_v}$$

- S sideainepitoisuus (%)
 W_k kuivan kiviaineksen paino (g)
 W_n koste näytteen paino
 W_v veden paino (g)

Vedeneroitteeseen kertyneen veden määrä luetaan ja vesipitoisuus (%) lasketaan kaavasta

$$W = 100 \frac{W_v}{W_k}$$

Soxhlet-menetelmää käyttäen saavutetaan huolellisesti työskennellen sideainepitoisuudessa tarkkuus 0,1 %-yksikköä. Epätarkkuutta aiheutuu siitä, ettei kiviaineksen pesua ole suoritettu riittävän tarkasti. Vesipitoisuudessa virhettä voi muodostua siitä, että veden ja ksyleenin raja vedeneroitteessa on vaikea todeta ja että vettä on emulgoituneena ksyleenin eroitteessa. Epätarkkuutta aiheutuu myös siitä, että filleria pääsee hylsyn läpi keittopulloon. Hylsyjen tiiviys voidaan testata sentrifugoimalla uutoksen jälkeen kaikki siihen käytetty ksyleeni ja punnitsemalla ksyleeniliuoksesta saatu fillerimäärä. Verrattaessa keskenään Schleicher & Schüll'in ja Nagel & Co:n hylsyjä todettiin viime mainitut tiiviimmäksi, mutta niiden laatu on jonkin verran epätasainen, joten epäilyttävissä tapauksissa voi hylsyä lähettää TVL:n keskuslaboratorioon tutkittavaksi. Tulosten laskemiseen ja merkitsemiseen käytetään lomaketta TVH 732541.

TARTTUVUUSKOE

Tarttuvuuskoetta käytetään kylmänä sekoitettavien massojen laaduntarkkailuun. Koetta varten tarvitaan astia, jossa on noin 5 l vettä. Astiaan pannaan noin 2 kg vähintään 1 h:n ikäistä massaa ja sitä sekoitetaan puusauvalla voimakkaasti yhden minuutin ajan. Sekoitus uusitaan 5 minuutin kuluttua, jonka jälkeen astian annetaan olla rauhassa 0,5 h. Tarttuvuus on hyvä, jos öljyä ei nouse lainkaan pintaan, ja tyydyttävä, jos pintaan nousee vain vähäinen öljyläikkä. Jos öljyä nousee pintaan runsaasti, tarttuvuus on huono. Öljysoran tuoreus vaikuttaa jonkin verran arvosteluun.

Maatutkimustoimisto

Päivämäärä 16.8.1977

| Tieosa/Työmaa | | Työn nro | | Puri | |
|---|-----------------|------------------|------|-----------------------------|------------------------|
| Keho - Maatila | | 224 | | Häme | |
| Sekoitussasema | | Päällystettyoppi | | | |
| Metsä - Mattila | | AB 20/120 | | | |
| Näyte I: | Bitumipitoisuus | Rakeisuus | | Näytteenotto kohta ja -aika | |
| | | I | II | Näyte I | |
| | | 32 | | pl 458 + 20 | o |
| | | | | 16 / 8 klo 8.15 | |
| Asf.massanäyte (a) | 1980,4 | 25 | 100 | 100 | Näyte II pl 516 + 45 v |
| Pesty näyte (kiviaines) (b) | 1868,9 | 20 | 95 | 95 | 16 / 8 klo 12.00 |
| Bitumimäärä a-b (c) | 111,5 | 16 | 85 | 85 | Suhteitusohjevot |
| Bitumipitoisuus $\frac{c}{a} \cdot 100$ | | 12 | 75 | 76 | Bitumipitoisuus |
| | 5,63% | 8 | 64 | 65 | Kalkkifillerimäärä |
| Näyte II: | | 6 | 57 | 57 | Seula 12 mm |
| | | 4 | 49,9 | 50,1 | Seula 4 mm |
| | | 2 | 36,4 | 37,2 | Seula 2 mm |
| | | 1 | 26,5 | 27,0 | Seula 0,074 mm |
| Asf.massanäyte (a) | 1826,6 | 0,5 | 20,4 | 21,5 | Huomautukset |
| Pesty näyte (kiviaines) (b) | 1725,0 | 0,25 | 15,6 | 16,2 | |
| Bitumimäärä a-b (c) | 101,6 | | 10,7 | 11,2 | |
| Bitumipitoisuus $\frac{c}{a} \cdot 100$ | | 0,125 | 8,3 | 9,0 | |
| | 5,56% | | | | |

Mattii Mainio

Alltekijörutus

Tiiosa/Työmaa Rahola - Piipala

Työn no 201

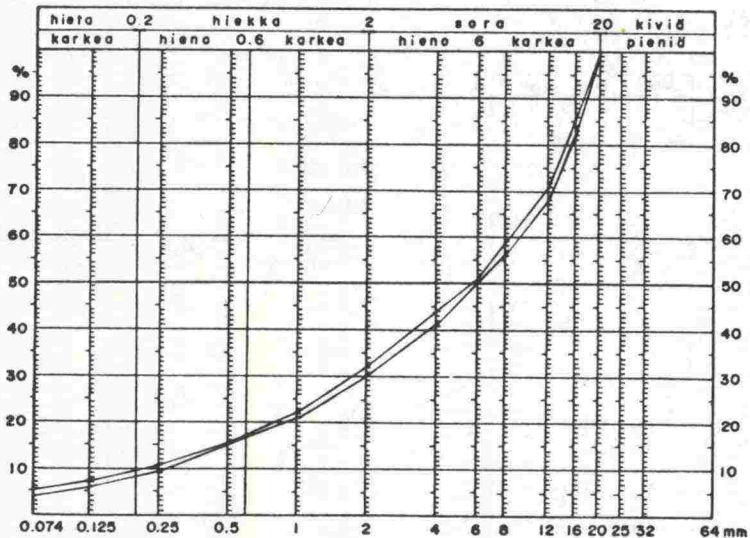
Piiri Häme

Säköitussema Metsä - Mattila

Päälystetyyppi ÖS 18/100

| | Sideainepitoisuus | | Rakeisuus | | |
|---|-------------------|----------|-----------|-------|------|
| | Näyte I | Näyte II | Seula | Näyte | |
| | | | | I | II |
| Kosteus massanäyte (a) | 1008,2 | 1041,3 | 25 | | |
| Saatu vesimäärä (b) | 24,8 | 26,7 | 20 | 100 | 100 |
| Kulvan kiv.ain. paino (c) | 947,6 | 978,3 | 16 | 85 | 84 |
| Vesipitoisuus (%) lasketaan prosentteina kulvan kiv.ain. painosta $v = \frac{b \cdot 100}{c}$ | | | 12 | 71 | 68 |
| Vesipitoisuus | 2,62 | 2,73 | 8 | 59 | 57 |
| Sideainepitoisuus lasketaan kaavasta $S = 100 - \frac{c \cdot 100}{a - b}$ | | | 6 | 51 | 49 |
| Sideainepitoisuus | 3,64 | 3,58 | 4 | 44,1 | 42,2 |
| Sideainep., koneiston mittarit | 3,6 | 3,5 | 2 | 32,2 | 30,1 |
| Säköitusseho con/h | 90 | 85 | 1 | 22,6 | 20,7 |
| Tarttuvuus: Näyte I hyvä/tyyd./huono, näyte II hyvä/tyyd./huono | | | 0,5 | 15,4 | 13,3 |
| Tartukseen laatu: R-Amin St 3920 | | | 0,25 | 10,8 | 8,9 |
| | | | 0,125 | 7,4 | 6,2 |
| | | | 0,074 | 5,2 | 4,1 |
| | | | | | |

1,2 %



Näytteenottoaika:

Näyte 1 14 / 8 19 74 klo 14,15

Näyte 2 15 / 8 19 74 klo 9,00

Päiväys ja allekirjoitus

Villillä 15 / 8 1974

Matti Mainio

ASFALTTIASEMAN KUNNON ARVOSTELU v 19__ Laati: _____

1. Yleistiedot:

| | | |
|--|--------|---------------|
| Piiri | Urakka | Urakoitsija |
| Sekoitusaseman sarja n:o | | Malli/vuosi / |
| " valmistaja | | |
| " toiminta <input type="checkbox"/> autom. <input type="checkbox"/> käsiaäteinen | | |

2. Aseman rakenneosat ja niiden kunto:

| | | | |
|-----------------------------|-----------------------------|---|-------------|
| Rumpu | Malli/ vuosi | / | |
| | Valmistajan ilm. max. teho | t/h | kost.-% |
| | Kunto | | |
| Seulasto | Malli/ vuosi | / | |
| | Kunto | | |
| Sekoitin | Malli/ vuosi | / | Annoskoko t |
| | Kunto | | |
| Pölyn- poisto- laitos | Esierottimen malli/ vuosi | | / |
| | Jälkierottimen malli/ vuosi | | / |
| | Pölynpoistoluokka | <input type="checkbox"/> A. <input type="checkbox"/> B. <input type="checkbox"/> C. | Kunto |

3. Aseman toiminta kokonaisuudessaan

| | | | | | | | | | |
|---|------------------|--------------------|-----------|------------------|-----|---|-----|---|--|
| Työvuorojen määrä/pituus | kpl | h | kpl | h | kpl | h | kpl | h | |
| Valmistettu massamäärä | t | Toiminta-aika | | / | — | / | | | |
| Massatyyppit | Kiviain. kosteus | | - | | | % | | | |
| Kuivasekoitus aika | s | Märkäsekoitus aika | | - | s | | | | |
| Sovittu max. teho | t/h | Filleri % | | | | | | | |
| Valmistajan ilmoittama max. teho | t/h | kust. - % | | | | | | | |
| Saavutettu suurin teho | t/h | massatyyppi | kust. - % | | | | | | |
| Yleisimmät koneasemasta johtuvat keskeytykset (aiheuttaja ja kesto yht.): | | | | | | | | | |
| 1. | | | | | | | h | | |
| 2. | | | | | | | h | | |
| 3. | | | | | | | h | | |
| Koneasemasta johtuvat keskeytykset yht. | | h | | Keskeytykset yht | | h | | | |
| Aseman työvaihekapasiteetti | | t/h | | | | | | | |
| Arvostelu massojen laadusta | | | | | | | | | |
| Sideainepitoisuuden keskihajonta | | poikkeama - % | | | | | | | |

4. Yleisarvostelu:

| | | | |
|---|--------------------------------------|---|------------------------------------|
| <input type="checkbox"/> kelpaa sellaisenaan, | <input type="checkbox"/> korjattava, | <input type="checkbox"/> peruskorjattava, | <input type="checkbox"/> hylättävä |
| Hylkäämisen perusteet tai ennen seuraavaa käyttöönottoa suoritettavat korjaukset: | | | |

5. Huomautukset (tarvittaessa kääntöpuolelle):

| |
|--|
| |
|--|

| | | | | | | |
|--------------------------------------|---------------|-----------|----------------|------------------------------|------------------------------|--|
| TVL-piiri | Sekoitusasema | | Porattu pituus | | Päälystyskohteen koko | |
| Turun piiri | Konginkangas | | 2 km | | 106 500 m ² 15 km | |
| Päälyste | AB | Ohjekäyrä | (läp.-%) | | | |
| Maks. raekoko | 20 | 0.074 mm | 9 | | | |
| Massamäärä (kg/m ²) | | 4 mm | 52 | | | |
| — keskiarvo vaatimus | 100 | 12 mm | 76 | | | |
| — minimivaatimus (tasaamaton alusta) | 80 | 16 mm | — | | | |
| | | | | Sideaine laatu ohjearvo (%) | B-120 5,7 | |
| | | | | Tasausmassa maks. raek. (mm) | 12 | |
| | | | | sideainepit. (%) | 4,7 | |

PÄÄLYSTENÄYTEIDEN OTTO PORAAMALLA

Päälysteitä tutkitaan poraamalla niistä näytteitä ns. kaistanäytesarjoja määrävällein levityskaistan yli. Kaistanäytesarjaan kuuluu kaistanäyte, sen rinnakkaisnäyte ja saunanäytteet, jolloin yhdensuuntaisten rivien välinen etäisyys mitattuna näytteiden keskeltä on 30 cm. Kaistanäyte koostuu metrin etäisyyksiin levityskaistan poikkisuuntaan otetuista 100 mm läpimittaisista poranäytteistä. Kahden kaistan välisestä saumasta porataan saunanäyte. Kaistanäytteeseen kuuluvaa poranäytettä ei saa ottaa 50 cm lähempää reunaa, 20 cm lähempää saumoja eikä 100 cm lähempää kaivonkansia ym. vastaavia kohtia.

Töissä, joiden laajuus edellyttää otettavaksi vähintään 6 kaistanäytesarjaa (20000 m²), otetaan näytteet tasavällein kaistojen pituussuunnassa ennalta laaditun suunnitelman mukaan, jolloin ensimmäinen sarja otetaan mieltävaltaisesta kohdasta. Milloin tutkittava päälysteala on tätä pienempi, suoritetaan näytteenotto silmäläpätään tutkittavan päälysteen keskimääräistä laatua.

Kaistanäytesarjoja otetaan vähintään kolme, jos päälystystyön pinta-ala on 4000...8000 m². Jos päälystystyö on tätä suurempi otetaan lisäksi yksi sarja jokaiselta alkavalt 4000 m² suuruiselta päälystysalalta. Alle 4000 m² laajuisista töistä otetaan näytteitä vain sopimuksen mukaan. Päälystystyön laajuudella tarkoitetaan niiden rakennuttajan tilaamien töiden yhteispinta-alaa, joihin on käytetty samaa massaa ja joiden massamäärä on sama.

Ensimmäisen kaistanäytesarjan paikan valinnan suorittavat urakoitsijan ja rakennuttajan edustajat yhdessä tai sen valitsee valtion teknillisen tutkimuskeskuksen tie- ja liikennelaboratorion edustaja. Ensimmäinen näytesarja porataan siten, että ensimmäinen näyte otetaan 50 cm etäisyydeltä päälysteen ulkoreunasta, seuraava 100 cm ensimmäisestä ja kolmas näyte jälleen 100 cm toisesta jne. kartan mukaisesti. Kaistanäytteen rinnakkaisnäyte porataan symmetrisesti ensimmäisen kaistanäytteen suhteen 30 cm etäisyydeltä.

Toinen kaistanäytesarja porataan 1000 metrin päästä ensimmäisestä. Mikäli näytteet tulevat 1 metriä lähemmäksi poikkisuuntaa siirretään näytteenottokohtaa 10 metriä. Toisen kaistanäytesarjan ensimmäisen näytteen etäisyys päälysteen ulkoreunasta on 60 cm. Kuudennen kaistanäytesarjan ensimmäinen näyte on 100 cm etäisyydellä päälysteen reunasta. Seitsemäs näytesarja otetaan kuten ensimmäinenkin. Jokaiseen kaistanäytesarjaan kuuluu myös saunanäyte (2 poranäytettä 30 cm etäisyydellä). Niihin merkitään sauma liituvivalla.

Laajuudeltaan alle 4000 m² olevista töistä, kuten pihapäälysteistä ja kentiiltä, voidaan näytteet ottaa siten, että alueelta porataan ennalta määrättyiltä linjoilta 6...8 näytettä, joiden tulee sattuua vaihteleville etäisyyksille levityskaistan välisistä saumoista. Tällaisissa tapauksissa voidaan kaistanäyte muodostaa 3...4 vierekäisestä poranäytteestä. Eriksen sovittaessa voidaan rasituksille alttiista kohdista ottaa lisänäytteitä.

Näytteet on otettava siten, että ne mahdollisimman tarkasti vastaavat päälysteen keskimääräistä koostumusta. Niitä ei saa ottaa normaalista paikasta, missä päälystettyä ei voitu jyräämällä tiivistää. Näytteiden paikoista on kulloinkin sovittava tilaajan ja urakoitsijan kesken.

NÄYTEIDEN PAKKAUS JA LÄHETTÄMINEN

Näytteet numeroidaan juoksevalia numerolla aloittaen tien reunasta järjestyksessä yli koko ajoradan saunanäyte mukaanluttuna. Kaikkien näytesarjojen numerointi aloitetaan samasta reunasta. Rinnakkaisnäytteillä on sama numero. Ne erotetaan merkinnöillä A ja B.

Poranäytteet säilytetään aina irrottamisen jälkeen kulutuspinna tasaista alustaa vasten. Näytteet lähetetään tutkittavaksi pakattuina huolellisesti puuatiikoihin yhteen kerrokseen siten, että jokaisen näytteen kulutuspinna on sileää alustaa vasten. Näytteiden liikkuminen estämiseksi täytetään välitila sopivalia pakkausaineella.

| | | | |
|--|------------------|---|---|
| VALTION TEKNILLINEN TUTKIMUSKESKUS | | TUTKIMUSTILAUS | |
| Tie- ja liikennelaboratorio Tutkimuksen tilaaja ja osoite | | | |
| Työmaa/Tutkimus | | | |
| Näytteenottopaikka | | Näytteenottoaika / 19 .. klo | |
| Näytteiden merkintä. Tarvittaessa päälysteiden näytteenottolomake | | | |
| Näytteiden laatu ja määrä | | | |
| | Näytteitä kpl | Näytteitä kpl | Näytteitä kpl |
| <input type="checkbox"/> Moreeni | | <input type="checkbox"/> Bitumi | <input type="checkbox"/> Asfalttibetoni |
| <input type="checkbox"/> Savi | | <input type="checkbox"/> Bitumiliuos | <input type="checkbox"/> Kevyt asfalttibetoni |
| <input type="checkbox"/> Siitti | | <input type="checkbox"/> Bitumiemulsio | <input type="checkbox"/> Bitumisora |
| <input type="checkbox"/> Hiekka | | <input type="checkbox"/> Bitumiöljy | <input type="checkbox"/> Syväsfalitti |
| <input type="checkbox"/> Sora | | <input type="checkbox"/> Tartuke | <input type="checkbox"/> Öljysora |
| <input type="checkbox"/> Murske | | | <input type="checkbox"/> Valuusfalitti |
| <input type="checkbox"/> Murskesora | | | <input type="checkbox"/> Tasausmassa |
| <input type="checkbox"/> Sepeli | | | <input type="checkbox"/> Massapinta |
| <input type="checkbox"/> Louhoskivi | | | <input type="checkbox"/> Kuumnuspinta |
| <input type="checkbox"/> Täytejuuhe | | | <input type="checkbox"/> Sirotepinta |
| | | | <input type="checkbox"/> Emulsiolietepinta |
| | | | |
| | | | |
| Näytteistä tutkittava | | | |
| Tutkimustulokset lähetetään tilaajalle sekä tiedoksi osoitteella: | | | |
| Näytteen lähettäjä / 19 .. paikka aika lähettäjän nimi | | | |
| Lähetysosoite: VALTION TEKNILLINEN TUTKIMUSKESKUS, TIE- JA LIIKENNELABORATORIO, Lämpömiehenkuja 2 A 02150 ESPOO 15. Tämä tutkimustilaus liitetään mukaan näytelähtelykseen. Näytteiden kuljetuskustannuksista huohtii tilaaja. Mahdolliset lisäselvitykset voidaan tehdä kääntöpuolelle. | | | |
| Näytteiden saapumisaika / 19 .. klo | | Näytteiden kunto perillä | |
| Varastonumero | | Huomautukset | |
| Vastaanottaja | | | |

Tutkimuksiin tarvittavat näytemäärät:

- | | |
|--|-------------|
| 1. Maa- ja kiviainekset | |
| - rakeisuus | 20 kg |
| - » , lieteanalyysi | 5 » |
| - kiviaineisten laatuominaisuudet (0...32 mm) | 40 » |
| - erillinen Los-Angeles-luvun määrittäminen (0...20 mm) | 20 » |
| - asfalttimassan suhteitus (Marshall menetelmä), jokaista käytettävää lajiketta tai lajittelematonta murskettä | 20 » |
| - täytejauhetta | 40 » |
| | 0,5 » |
| 2. Sideaineet | |
| - bitumi, bitumiliuos ja bitumiöljy | 3 kg |
| - bitumiemulsio | 4 » |
| 3. Tartukkeet | |
| - tartuke pelkkänä | 0,5 kg |
| - tartuke bitumituotteessa | 2 » |
| 4. Asfalttimassat | |
| - asfalttimassa, kuuden osanäytteen seos | 10 kg |
| - jakolevyllä jaettu asfalttimassa | |
| raekoko alle 12 mm | 0,8 » |
| » 12...20 mm | 1,2...1,5 » |
| » yli 20 mm | 1,8 » |
| - valuasfaltti, koostumus ja painuma, normien mukaiset näytteet | 6 kpl 3 » |
| - massa-, sirote- ja liete-pintausnäytteistä on sovitettava erikseen. | |
| 5. Asfalttipäällystenäytteet | |
| - poraamalla tai hakkaamalla otettavista päällystenäytteistä on täytettävä erillinen kaavake. | |

Näytteiden pakkaus:

Haihtuvia aineosa sisältävät näytteet on lähetettävä tutkimukseen puhtaissa ilmatiiviissä pelti- tai muoviväestioissa. Särkyvien koekappaleiden näytteiden pakkaukseen on käytettävä pehmusteita. Kaikkien pakkausten on kestävä kuljetuksesta aiheutuva rasitus. Asfalttipäällystenäytteiden ottolomakkeissa on pakkaamisesta erillinen ohje.

Lisäselvityksiä:

MARSHALL-KOEKAPPALEIDEN VALMISTAMINEN

Päällystemassasta valmistettujen Marshall-koekappaleiden tutkimustuloksia käytetään valmiin päällysteen arvostelussa.

L a i t t e e t : Sullonta-alusta
Sullontamuotti
Sullontavasara
Lasta
Lämpöuuni
Vaaka 0—2 kg, tarkkuus 0,1 g

S u o r i t u s :

Marshall-koekappaleiden valmistukseen käytetään kohdassa 1.9 tarkoitettua massanäytettä. Kustakin näytteestä valmistetaan kolme koekappaletta. Koekappalet on valmistettava heti näytteenoton jälkeen. Yhtä koekappaletta varten punnitaan massaa 1250 g. Nämä massaerät pannaan yhdessä sullontamuotin ja lastan kanssa lämpöuuniin seuraavassa taulukossa esitettyyn sideaineen mukaiseen lämpötilaan.

| Bitumi | Sullontalämpötila °C |
|--------|----------------------|
| B-80 | 140 (139±2) |
| B-120 | 130 (132±2) |
| B-200 | 125 (125±2) |

Näytteiden on annettava olla uunissa niin kauan, että saavutetaan em. lämpötila. Tämän jälkeen pannaan kukin massaerä muottiin ja pistetään massaa kuumalla lastalla 10 kertaa reunaosilta ja 15 kertaa keskeltä ja pinta tasataan. Muotti asetetaan sullonta-alustalle. Vasaran akseli pidetään ehdottomasti pystysuorassa sullonnan aikana. Vasaralla sullotaan siten, että kappaleen kumpaakin puolta tiivistetään 50 iskulla. Sullonta on suoritettava loppuun viimeistään neljän minuutin kuluessa siitä, kun massa on otettu lämpöuunista. Koekappale irroitetaan varovasti muotista hetken jäähdityksen jälkeen. Sen paksuuden on oltava 64 ± 4 mm. Koekappale punnitaan ilmassa ja vedessä sekä lasketaan sen irtotiheys.

Koekappalet merkitään vahaliidulla.

PÄÄLLYSTEIDEN ULKONÄKÖVIRHEET

1. Päällysteen kestävyteen vaikuttavat virheet

1.1 Nimi Lajittuma

Kuvaus Rakeisuuden tai sideainepitoisuuden poikkeama normaaliarvoista päällysteen eri osissa.

Aiheuttaja Systemaattinen lajittuma syntyy pääasiassa levityskoneen tai sekoitusaseman virheellisestä rakenteesta ja käytöstä. Satunnaisen lajittuman voi aiheuttaa lähtökiviaineksen lajittuma, virheellinen kuormaus, konehäiriö, valmiin massan säilytys tai siirto autoon, kuljetus, purkaus ja levitys.

Virheen mitta- m²
yksikkö



1.2 Nimi

Halkeama

Kuvaus

Päällysteen pinnassa näkyvä horisontaalivoimien aiheuttama päällysteen repeytymä.

Aiheuttaja

Pituussuuntaisen halkeaman syntyyn vaikuttaa virheellinen jyräys ja epäkuntoisen jyrän käyttö. Poikkisuuntainen halkeama syntyy useimmiten jyrkän mäen tai kaarteeseen aiheuttamana. Hienorakenteiset massalaadut ovat herkkiä halkeamaan.

Virheen mitta-
yksikkö m



| | |
|------------------------|--|
| 1.3 Nimi | Verkkohalkeama-alue |
| Kuvaus | Päällysteen pinnassa näkyvä horisontaali- ja vertikaalivoimien aiheuttama päällysteen repeytyminen verkkokuvion. |
| Aiheuttaja | Verkkohalkeaman pääasiallisin aiheuttaja on päällysteen alusta, toissijaisia syitä ovat jäähtyneen massan jyräys, virheellinen työtapa ja sopimattomat työkonet. |
| Virheen mitta- yksikkö | m ² |



1.4 Nimi

Hiushalkeama-alue

Kuvaus

Päällysteen pinnassa näkyvät pääasiassa horisontaalivoimien aiheuttamat selvimmin poikkisuunnassa ilmenevät pinta-halkeamat. Halkeamat eivät muodosta selviä verkkokuvioita.

Aiheuttaja

Hiushalkeama-alueet syntyvät yleensä lämpötilaltaan tai suhteellisukseltaan virheellisen massan sopimattomasta jyräyksestä. Alustan laatu (liukuminen), jyrkät kaarteet ja mäet saattavat aiheuttaa hiushalkeamia mikäli jyräys suoritetaan huolimattomasti ja ko. työhön soveltumattomalla kalustolla. Hiushalkeamat ilmenevät yleensä vain hienoilla ja hiekkapitoisilla päällystetyypeillä.

Virheen mitta- m²
yksikkö



1.5 Nimi

Reikä


Kuvaus

Reikä on päällysteeseen syntynyt kolo, jonka syvyys on vähintään puolet koko kerroksen paksuudesta.

Aiheuttaja

Liuottavan aineen valuminen päällysteelle, vieraan esineen joutuminen massan joukkoon tai mekaaninen päällysteen vaurioittaminen, voimakas paikallinen lajittuma.

Virheen mitta-
yksikkö m²



1.6 Nimi

Purkautuma

Kuvaus

Purkautumalla ymmärretään aluetta päällysteessä, missä rakeita on irtautunut pinnasta.

Aiheuttaja

Purkautuma syntyy yleensä lajittuman johdosta ja vastaavista syistä.

Virheen mitta-
yksikkö m²



1.7 Nimi

Saumavirhe

Kuvaus

Saumakohta on kouruuntunut, porrastunut, avoin tai sauman liima-aine on noussut pintaan.

Aiheuttaja

Saumavirhe syntyy useimmiten levityskoneen virheellisestä käytöstä. Levitin on virheellisesti vanhan päällysteen päällä sivuttaussuunnassa, levittimen perä on joko korkealla tai alhaalla. Virheellinen jyräys, liikenteen päästäminen sumakohdalle, ammattitaidottomuus sauman teossa tai liuostuksessa.

Virheen mitta- m
yksikkö



1.8 Nimi

Porareikien huono paikkaus

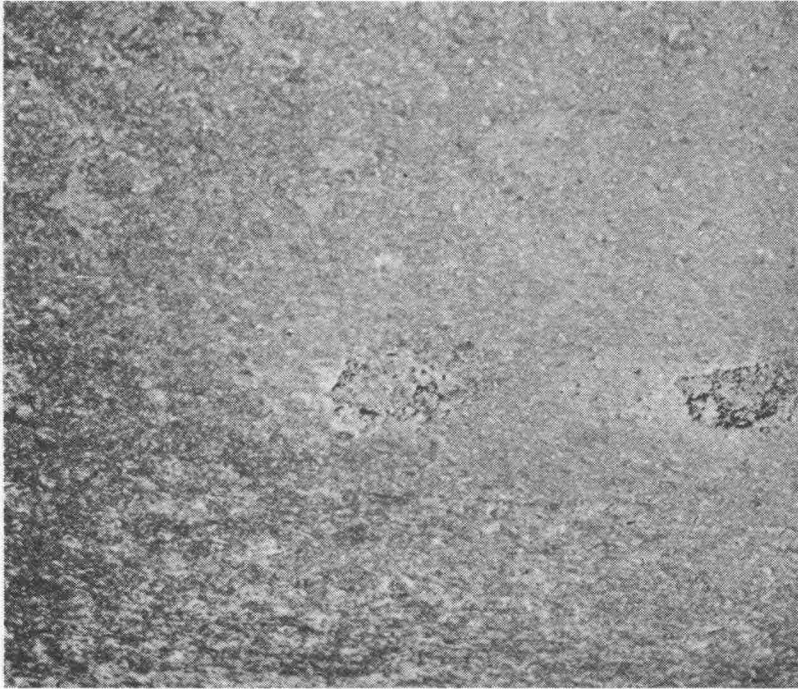
Kuvaus

Paikka on vajaa, korkea, avoin tai liima-aineella tahrittu.

Aiheuttaja

Huolimaton työ useimmiten kylmällä, lajittuneella massalla. Rei'issä oleva vesi, kosteus ja epäpuhtaudet estävät massan tarttumisen.

Virheen mitta- yksikkö kpl



2. Liikenneturvallisuuteen vaikuttavat virheet

2.1 Nimi Sideainerikkaat alueet, sideaineläikät

Kuvaus Päällysteen pinnassa on liikaa sideainetta aiheuttaen sileän ja liukkaan kohdan.

Aiheuttaja Sekoituskoneiston annosteluvirhe, virheellinen sideaineen suihkutus annokseen, kulunut sekoittaja, lyhyt sekoitusaika, suhteitusvirhe, pitkä massankuljetusmatka, kiviaineksen kosteus (ÖS), liiallinen liima-ainemäärä, alustan kosteus tai liiallinen valssien kastelu.

Virheen mitta- m²
yksikkö



2.2 Nimi

Karkeutusvirhe

Kuvaus

Karkeutuskiviaine jäänyt pintaan tai jyrätty liian syväälle. Karkeutettu pinta on epätasainen. Määrä virheellinen tai rakeet ja kautuneet epätasaisesti.

Aiheuttaja

Virheellinen jyräys, sopimaton kalusto, virheellinen bitumointi, karkeutuskiviaineksen ja massamäärän epäsuhte sekä massan levityslämpötilan poikkeuksellinen vaihtelu.

Virheen mitta- m²
yksikkö



2.3 Nimi

Epätasaisuus


Kuvaus

Ko. päällystetyypille edellytetyn tasaisuusvaatimuksen ylitys, liikennettä häiritsevät lukuisat vaatimusrajoja pienemmät epätasaisuudet.

Aiheuttaja

Levitustyössä tapahtuvat keskeytykset, työsaumat, heikkokuntoinen levityskalusto, ammattitaidoton perämies/saumamies, alustan laatu, sopimaton jyrä tai virheellinen jyräystapa.

Virheen mitta- yksikkö cm/km, kpl



2.4 Nimi

Kouruisuus, profiilivirheet


Kuvaus

Kaistan tai kaistojen poikkileikkauksen muoto on kovera tai liian kupera.

Aiheuttaja

Levittimen virheellinen säätö, kulunut levitin, alustan muoto ja tasaisuus.

Virheen mitta-
yksikkö m



3. Ulkonäköön ja ajomukavuuteen vaikuttavia virheitä

3.1 Nimi Jyrän jälki

Kuvaus Kumipyöräjyrän pyörien jättämät häiritsevät painanteet tai valssiyrän valssin jäljet ja napitus.

Aiheuttaja Kumipyöräjyrän sopimattomat rengaspaineet/renkaat, myöhästynyt jälkijyräys, virheellinen jyräystapa, kastelulaitteiden toiminta, vapaan sideaineen tai liima-aineen tarttuminen renkaisiin/valssiin.

Virheen mitta- yksikkö m²



3.2 Nimi

Reunojen/saumojen mutkaisuus

Kuvaus

Päällysteen reunat/saumat ovat (häiritsevän) mutkaiset.

Aiheuttaja

Puuttuva paalutus, ammattitaidoton levittimen kuljettaja, epä-kuntoinen tai kulunut levitin, reunan ”yli” jyräys.

Virheen mitta- m
yksikkö



3.3 Nimi

Repiminen


Kuvaus

Päällysteen pinta on avoin levitystyön yhteydessä tapahtuneen pinnan repeytymisen johdosta.

Aiheuttaja

Levittimen epäkuntoisuus, kylmä massa ja/tai perä, massan laatu, massamäärän ja maksimiraekoon epäsuhde.

Virheen mitta-
yksikkö m²



3.4 Nimi

Sauman liima-aineen pintaannousu

Kuvaus

Saumakohdalla nousee liima-aines pintaan.

Aiheuttaja

Liima-aineen annostelu- tai käsittelyvirhe.

Virheen mitta- m
yksikkö



OHJEITA PÄÄLLYSTYSURAKAN LOPPUKATSELMUKSESTA

Johdanto

Päällystysurakka-asioiden monilukuisuus ja niiden käsittelyn vaatima aika edellyttävät loppukatselmuksen huolellista valmistelua ja asioiden jäsennellyä käsittelyä itse katselmustilaisuudessa. Töiden kalleus velvoittaa tarkkaa ja kaikki asiat huomioon ottavaa asioiden käsittelyä. Urakka-asiakirjat edellyttävät asioiden käsittelyn olevan tietyiltä osin määrämuotoisen.

Päällystysurakan loppukatselmuksessa käsiteltävät asiat on mainittu Yleisten sopimusehtojen 48 ja 49 §:ssä. Näiden ohjeiden eräänä tarkoituksena on pyrkiä tuomaan selvästi esiin loppukatselmuksessa käsiteltävät asiat ja niiden käsittelyn perusteellisuus. Asiakäsittelyt on ryhmitelty 16 eri kohtaan.

Ohjeita laadittaessa on kiinnitetty huomiota katselmuksen valmisteluun.

Loppukatselmuksen ajankohta

Yleisten sopimusehtojen (18. 12. 1974) 47 §:n mukaan loppukatselmus toimitetaan rakennuskohteen valmistuttua. Päällystysurakan voidaan katsoa valmistuneen urakoitsijan tehtyä hänelle kuuluvat sopimuksen mukaiset ja sovitut työt.

Katselmus voidaan pitää tarvittaessa kahdessa osassa. Päällysteiden ulkonäkövirheiden osalta katselmus (pintakatselmus) pidetään päällysteen pinnan ollessa lumeton. Erillisestä pintakatselmuksesta laaditaan pöytäkirja ja se tarkistetaan välittömästi. Pöytäkirja käsitellään varsinaisen loppukatselmuksen yhteydessä.

Sopimusehtojen 49 §:n mukaan on sekä urakoitsijalla että rakennuttajalla oikeus pyytää loppukatselmusta ajankohdaksi, jolloin sopimuksen tarkoittama rakennuskohde on niin valmis, etteivät mahdolliset kesken tai suorittamatta olevat vähäiset viimeistelytyöt estä työntuloksen haltuunottamista. Päällysteen haltuunoton esteenä ei tarvitse pitää arvovähennyksin hyvitettäviä virheitä ja puutteita, ajoratamaalausten puuttumista (jos sisältyvät urakkaan) sekä koneasema-alueella tehtäviä purku- ja siivoustöitä.

Katselmuspyyntö tehdään kirjallisena ja sen on oltava toisella sopijapuolella viimeistään 14 vuorokautta ennen pyydettyä katselmusajankohtaa. Katselmusajankohtaa ei kuitenkaan ole välttämätöntä mainita pyyntökirjeessä vaan se voidaan sopia erikseen. Pyydettyä ajankohtana ei katselmusta tarvitse pitää, jos tämä ei sovi toiselle osapuolelle. Katselmus on kuitenkin aloitettava viimeistään 14 vuorokauden kuluessa pyydetystä ajankohdasta tai ellei tätä ole mainittu, siitä ajankohdasta, jolloin pyyntökirje on ollut käytettävissä. Jos asiasta ei päästä sopimukseen, rakennuttaja määrää ajan.

Katselmusmies

Yleisten sopimusehtojen 48 §:n 3. kohdan mukaan katselmustoimituksessa toimii kat-

selmusmiehenä ja puheenjohtajana rakennuttajan edustaja tai rakennuttajan määräämä muu henkilö. Katselmusmies toimii myös erillisen pintakatselmuksen pitäjänä.

Katselmusta edeltävät toimenpiteet

Katselmusmiehen on syytä huolehtia siitä, että hänellä on ajoissa käytettävänä työtä koskevat asiakirjat. Näitä ovat mm.

- urakkasopimus
- aloituskokouksen pöytäkirja
- työmaapäiväkirja
- työmaakokousten pöytäkirjat
- työvuoro- ja puolikuukausi-ilmoitukset (lomakkeet TVH 732812 ja 732819)
- töitä koskeva kirjeenvaihto
- raaka-aineiden rahtikirjat
- laboratoriotutkimustulokset (kiviaines, sideaine, täytejauhe, massa, päällyste)
- pinta-alamittauspöytäkirjat
- kaltevuuden ja tasaisuuden mittauspöytäkirjat
- työvirheluettelot
- loppuilmoitus (lomake TVH 732900).

Asiakirjojen kokoamisen voi suorittaa piirin päällysteinsinööri tai -mestari. Katselmusmiehen tulee tuntee asiakirjojen sisältö pääpiirteissään ja valmistella huolellisesti hänen päätettäväkseen kuuluvat asiat.

Loppuilmoitukseen sisältyvät töiden ja käytettyjen sideaineiden määrät tulee katselmusmiehen tarkistaa pinta-alamittauspöytäkirjojen, raaka-aineiden rahtikirjojen sekä työvuoro- ja puolikuukausi-ilmoitusten avulla. Samoin tulee tarkistaa loppuilmoitukseen sisältyvät suoritusajat (työmaapäiväkirjat), työvuoroittain todetut massamäärälitukset (työvuoroilmoitukset), hylättyjen massojen määrät (työmaapäiväkirjat, työmaakokousten pöytäkirjat, työvuoroilmoitukset) sekä sallittua suuremmat epätasaisuudet (tasaisuusmittauspöytäkirjat). Asiakirjoissa todetut puutteet ja mahdolliset virheet korjataan.

Asiakirjoista on syytä tehdä seuraavat selvitykset ennen katselmusta:

- työmäärien muutoksen suuruus (loppuilmoituksen ja urakkaohjelman vertailu), syyt työmäärien muuttumiseen ja mahdollisen hyvityksen tai korvauksen arvo
- mahdollisen viivästymisen määrä ja rakennuttajan toimien vaikutus viivästymiseen (loppuilmoitus, sopimus, työmaapäiväkirjat, työmaakokousten pöytäkirjat)
- koko työtä koskevat ainesmenekialitukset (massamäärä, sideaine, täytejauhe, tartuke), niiden arvot (loppuilmitus, työvuoroilmoitukset) ja arviot syistä
- työvuoroittain todetut ainesmenekialitukset ja sideaineiden osalta myös ylitykset (massamäärä, sideaine, täytejauhe), niiden arvot (loppuilmoitus, työvuoroittaisen sideaine- ja täytejauhhetarkkailun tulokset) ja arviot syistä

- sallittua suurempien epätasaisuuksien (loppuilmoitus) arvot ja arviot syistä
- sallittua suurempien kaltevuuspoikkeamien arvot ja arviot syistä
- päällystenäytteissä esiintyneet sallittua suuremmat poikkeamat (VTT:n poranäytetulokset), niiden arvot ja arviot syistä
- rakennuttajan lisävaatimukset perusteluineen.

Virheiden syitä koskevat arviot voidaan antaa urakoitsijan vastaavan mestarin ja paikallisvalvojan selvitettäväksi. Selvitysten tulokset voidaan merkitä loppukatselmuspöytäkirjan luonnokseen.

Suosittelavaa on, että katselmusmies ilmoittaa urakoitsijalle ennen loppukatselmuksen pitämistä ne työssä esiintyneet virheet, joihin rakennuttaja tulee kiinnittämään huomiota loppukatselmustilaisuudessa. Loppuilmoitus sekä mahdolliset muut loppukatselmuksessa tärkeät asiapaperit tulisi toimittaa urakoitsijan käyttöön hyvissä ajoin. Samalla voidaan pyytää urakoitsijaa toimittamaan tarpeelliseksi katsomiltaan osin kirjallinen selvitys, vastine, vaade tms. loppukatselmustilaisuuteen.

Loppukatselmuksen osanottajiksi rakennuttajan puolelta suositellaan katselmusmiehen lisäksi rakentamis- ja kunnossapitotoimialojen edustajia, paikallisvalvojia ja päällysteinsinööriä tai -mestaria. Osanottajille varataan jäljennökset tärkeimpien käsiteltävien asioiden asiapapereista. Ennen pintakatselmusta on tarpeen varmistaa, että ulkönäkövirheet ovat paikannettavissa.

Loppukatselmuspöytäkirja

Katselmustoimituksesta on pidettävä pöytäkirjaa. Pöytäkirjan pitäjän nimeää katselmusmies. Yleisten sopimusehtojen 48 § ja 49 § koskevat katselmustoimituksen ja pöytäkirjan sisältöä. Asioiden paljouden vuoksi suositellaan käytettäväksi määrämuotoista pöytäkirjaa. Oheinen pöytäkirjan tekotapa sopinee useimpiin päällystysurakoihin. Pöytäkirjan muodossa on lisäksi tarpeen ottaa huomioon TVH:n kirjeessä N:o Y-2257/14.3.1972 annetut ohjeet.

Yleiset tiedot:

Kirjataan päivämäärä ja kelloaika, kokouspaikka sekä osanottajien nimet, ammatit ja toimipaikat.

1 § Sopimuksenmukaisuus

Todetaan, minkä urakan loppukatselmuksesta on kyse sekä kenen pyynnöstä ja milloin tehtynä sitä on pyydetty. Pyyntökirje liitetään pöytäkirjaan.

Todetaan katselmusmiehen määrääminen (rakennuttajan kirje asianomaiselle). Määräyskirje liitetään pöytäkirjaan.

Todetaan, keiden kesken ja milloin kokouksesta on sovittu.

Todetaan urakoitsijan edustajan valtuudet. Elleivät urakoitsijan edustajat ole paikalla, tulee ennen kokouksen aloittamista varmistua siitä, että urakoitsija on saanut tiedon kokousajankohdasta ja -paikasta.

Merkitään mahdolliset huomautukset kokouksen koollekutsumistavasta, edustajien valtuuksista tms.

Todetaan kokous sopimuksenmukaiseksi tai ellei tätä voida tehdä, sovitaan jatkotoimista.

2 § Katselmuksen kohde

Todetaan katselmuksen kohteena olevan sopimuksen mukaiset työt ja käydään läpi mahdolliset muutos- ja lisätyöt (miten sovittu, hinnat).

3 § Valmistuminen

Selvitetään, ovatko töiden suoritusajat sopimuksen mukaisia ja merkitään mahdolliset suorittamatta jääneet tehtävät sekä sovitaan niiden osalta tarpeellisista jatkotoimista. Lasketaan mahdollinen sopimussakko.

Jos urakoitsija ei ole saanut tehdyksi sopimuksen edellyttämiä töitä päällystyskauden aikana, suositellaan meneteltäväksi siten, että urakoitsija veloitetaan tekemään työ viimeistään seuraavana päällystyskautena ja pidätetään urakoitsijan saatavasta summa, joka riittävällä varmuudella kattaa mm. sopimussakon ja töiden siirtymisestä rakennuttajalle aiheutuvat lisäkustannukset (kunnossapito, sideaine, asema-alueen vuokra jne.).

Selvitetään muutos- ja lisätöiden vaikutus työnsuoritusajan pidentymiseen ja merkitys viivästymään. Kirjataan mahdollinen urakoitsijan vastine viivästymän syistä.

4 § Työmäärien muutokset

Todetaan, ovatko työmäärät muuttuneet niin paljon sopimuksen mukaisista määristä, että sen johdosta joudutaan tarkistamaan urakoitsijan saatava (huom. katselmusta edeltävä selvitys). Lasketaan mahdollinen hyvitys tai korvaus.

5 § Keskeytykset

Käydään läpi mahdolliset rakennuttajan aiheuttamat keskeytykset ja urakoitsijan esittämät korvausvaatimukset näiden johdosta (huom. katselmusta edeltävä selvitys). Käydään läpi mahdolliset sopijapuolista riippumattomat keskeytykset, niiden aiheuttamat häiät ja vahingot urakoitsijalle ja rakennuttajan korvausvelvollisuus kustannuksista.

6 § Urakoitsijan saatava

Käydään läpi urakoitsijan saatavia koskevat loppuilmoituksen laskelmat.

Tarkistuksessa kiinnitetään huomiota mm. seuraaviin asioihin:

- kaikki työt työvaiheineen (paikkaus, tasaus, liimaus) ovat mukana muutos- ja lisätyöt huomioon otettuina
- ohjearvot ovat oikeat myös työnaikaiset muutokset huomioon ottaen
- työmäärät ovat oikeita ja ohjearvoja vastaavia sekä sallittua suurempi vaakavirhe on otettu huomioon täysimääräisenä
- yksikköhinnat ovat oikein lasketut sopimuksen mukaisista tai sovituista hinnoista huomioon ottaen sideaineen ja täytejauheen ohjearvon ja tarjouksen mukaisen arvon eroavuudet ja muutoshinnat
- yksikköhinnat ovat tarkistetut myös mahdollisten kuljetusmatkojen muutosten suhteen
- urakoitsijan saatava yksittäisistä töistä ja urakkasumma ovat oikein lasketut
- sideainemäärät ja sideaineiden yksikköhinnat ovat oikeita (rahtikirjojen ja urakkaohjelman mukaisia) sekä sideaineista tehtävä vähennys oikein laskettu
- ennen työn aloittamista säiliöissä olleet ja työn lopettamisen jälkeen säiliöihin jääneet sideainemäärät ja täytejauhe ovat kirjatut lopettamisilmoitukseen
- sideaineen käyttö muuhun tarkoitukseen kuin sopimuksen mukaisiin töihin on kirjattu (sideainelaji, määrä ja käyttökohde).

Tarkistuksessa on tarpeen kiinnittää erityistä huomiota suuruusluokkien oikeellisuuteen (desimaalivirheet). Todetaan urakoitsijan saatava sideainevähennyksen jälkeen ottamatta vielä huomioon mahdollisia arvonvähennyksiä sekä lisävaatimuksia yms.

Loppuilmoitus liitetään pöytäkirjaan.

7 § Ainesmenekit

Käydään läpi loppuilmoitukseen sisältyvät ainesmenekit (massamäärä, sideaine ja täytejauhe) sekä todetaan koko työtä koskevat alitukset sekä niiden arvot (huom. katselmusta edeltävä selvitys). Rakennuttajalle tuleva hyvitys mahdollisesta liian suuresta tasaustmassan käytöstä käsitellään myös tässä yhteydessä.

Tarkastetaan loppuilmoitukseen sisältyvät työvuoroittain todetut massamääräalitukset sekä niiden arvot.

Tarkastetaan työvuoroittain sideainetarkkailun tulokset (liitetään pöytäkirjaan) sekä todetaan mahdolliset alitukset ja ylitykset sekä niiden arvot (huom. katselmusta edeltävä selvitys). Kirjataan sideainemäärän mittaustarkkuus (selvitetty alkukokouksessa). Merkitään pöytäkirjaan mahdolliset urakoitsijan vastineet.

8 § Lämpötila, tasaisuus ja kaltevuudet

Todetaan, onko päällysteeksi levitetty lämpötilavaatimukset täyttämättömiä massoja. Mahdollisesti levitettyjen massojen määrä ja ellei korvauksesta ole erikseen sovittu, laadun vaikutus päällysteen kestävyteen selvitetään ja kirjataan siten, että niiden pe-

rusteella voidaan laskea rakennuttajalle tuleva hyvitys. Kulutuskerrokseksi levitetystä lämpötilavaatimukset täyttämättömistä massoista ei yleensä suoriteta korvausta urakoitsijalle.

Todetaan sallittua suuremmat epätasaisuudet, poikkeamat sivukaltevuuksista ja niiden arvot (huom. katselmusta edeltävä selvitys) sekä kirjataan näkemykset virheiden synnystä. Kirjataan levityskaistojen leveydet kohteittain.

Kulutuserroksessa ilmenevät tiheästi toistuvat pituus- ja poikkisuuntaiset vaatimusrajoja pienemmät epätasaisuudet, jyräysjäljet yms. käsitellään ulkonäkövirheiden yhteydessä.

9 § Laatututkimustulokset

Tarkastetaan VTT:n tie- ja liikennelaboratorion poranäytetutkimusten tulokset (liitetään pöytäkirjaan) sekä massanäytteiden laboratoriokokeiden tulokset (liitetään pöytäkirjaan). Tarkastuksessa kiinnitetään huomiota tulosten oikeellisuuteen ja edustavuuteen. Todetut näytteiden oosta tai käsittelystä aiheutuneet virheet sekä tilastollisiin tarkasteluihin liian vähäinen näytemäärä kirjataan pöytäkirjaan. Edelleen merkitään pöytäkirjaan tulosten sisäisessä tarkastuksessa todetut ristiriitaisuudet ja vähäisen näytemäärän kyseessäollen myös tulosten yhdenmukaisuus.

Todetaan kohteittain sallittua suuremmat poikkeamat poranäytetuloksissa (huom. katselmusta edeltävä selvitys). Näitä voivat olla massamääräalitus poranäytesarjassa, massamäärän epähomogeenisuus sivusuunnassa, tyhjätilan tilastomatemaattinen ylitys, irtotiheyssuhteen tilastomatemaattinen alitus, saumanäytteiden pieni suhteellinen tiiviyys, sideainepitoisuuden tilastomatemaattinen poikkeama tai rakeisuustulosten keskijajonta-arvojen riittämätön alenema (BS, BH, SA, ÖS) ja seulan 0.074 mm läpäisyprosentin alitus (BS, BH, SA). Virheiden arvot käsitellään samalla. Pöytäkirjaan merkitään virheitä lieventävät ja raskauttavat seikat sekä mahdolliset selvitykset virheiden syistä. Sivusuuntaista epähomogeenisuutta ei oteta huomioon arvonvähennysperusteen massapintauksissa ja ilman tasausta tehdyissä päällysteissä.

Todetaan sallittua suuremmat poikkeamat sekä rakennuttajan että urakoitsijan massanäytetuloksissa (sideaine ja rakeisuus) ja niiden arvot kohteittain (huom. katselmusta edeltävä selvitys). Näitä voivat olla sideaineen tilastomatemaattinen alitus ja ylitys sekä kiviaineksen rakeisuuden tilastomatemaattiset poikkeamat tai rakeisuustulosten keskijajonta-arvojen riittämätön alenema (BS, BH, SA). Virheiden arvot käydään läpi samalla. Merkitään raskauttavat ja lieventävät seikat sekä mahdolliset selvitykset virheiden syistä.

Tarkastetaan sideaineen ja täytejauheen tutkimustulokset ja todetaan niiden laatu-poikkeamien mahdollinen vaikutus päällysteen ominaisuuksiin.

10 § Ainesmenekki- ja laatututkimustulosten vertailu

Todetaan, miltä osin tutkimustulokset ovat ristiriitaisia ja mahdolliset syyt tähän sekä merkitys todettujen virheiden arvosteluun.

Vertailut tehdään mm. koko työtä koskevien ainesmenekkien ja työvuoroittain todettujen ainesmenekkien (massamäärä, sideaine), ainesmenekkien ja laatututkimustulosten (massamäärä, sideaine), poranäyte- ja massatulosten (massamäärä, rakeisuus, sideaine) sekä eri massatulosten (massamäärä, rakeisuus, sideaine) kesken.

Selvitetään, miltä osin todetut virheet ovat päällekkäisiä samasta virheestä johtuvan useampikertaisen arvonvähennyksen perimisen välttämiseksi. Mahdolliset perustelut kirjataan.

11 § Tarkastus tiellä

Tarkastus tiellä suositellaan tehtäväksi ainesmenekki- ja laatututkimustulosten käsittelyn jälkeen. Tarkastuksessa kiinnitetään huomio lähinnä ulkonäkövirheitä koskevan luettelon oikeellisuuteen ja virheiden merkitykseen sekä mahdolliseen päällekkäisyyteen ainesmenekki- ja laatututkimustuloksissa todettujen virheiden kanssa. Erityistä huomiota kiinnitetään sideainevirheisiin. Mahdolliset päällekkäisyydet perusteluineen kirjataan pöytäkirjaan. Virheluetteluihin mahdollisesti tehdyt korjaukset käydään läpi ja kirjataan.

Erillisen pintakatselmuksen pöytäkirja käsitellään kuten tarkistamattomat virheluettelot. Virheluettelot ja erillisen pintakatselmuksen pöytäkirja liitetään katselmuspöytäkirjaan.

12 § Suhteet ns. kolmansiin henkilöihin

Selvitetään, onko työnsuorituksesta aiheutunut ulkopuolisille sellaisia haittoja, joista työnsuorittaja on korvausvelvollinen ja mahdollisesti aiheutetun haitan arvo. Jos korvausvelvollisuus on olemassa, tulee urakoitsijan osoittaa luotettavalla tavalla suorittaneensa korvauksen täyteen määrään vastattavakseen kuuluvasta haitasta välttyäkseen tämän suuruiselta pidätykseltä saatavastaan.

13 § Lisävaatimukset

Puolin ja toisin voidaan esittää lisävaatimuksia, jotka kirjataan pöytäkirjaan mahdollisimman tarkasti perusteluineen. Tavallisia perusteita lisävaatimuksille ovat mm. sideaineden käytön ja toimitusten ero (urakoitsijalle jää sideainetta tai sitä on ollut säiliössä urakoitsijan tullessa työhön) ja kiviaineksen ylivuoto (hukkakuumennus, kiviaineshukka). Ellei urakoitsija ole voinut siistiä koneasema-alueita rakennuttajan alueella olevan omaisuuden vuoksi tms. syystä, on rakennuttajalla oikeus pidättää siistimiskustannusten suuruinen hyvitys. Rakennuttaja voi tehdä myös pidätyksen lisääntyneistä alustan kunnossapitokustannuksista, jos tämä on aiheutunut urakoitsijan työsuorituksen aloituksen viivästyemisestä.

Sellaisille virheisiin, puutteisiin ja haittoihin perustuville vaatimuksille, joita ei ole voitu katselmuksessa täsmentää, tulee katselmusmiehen ilmoittaa aika, mihin mennessä ja millä tavalla selvitetynä ne esitetään.

Vaikka urakoitsija ei esittäisikään lisävaatimusta, mutta sopimuksen mukaan hänellä on oikeus korvauksen saamiseen, tulee katselmusmiehen käsitellä asia tältäkin osalta. Tällaisina käsiteltävinä asioina voivat tulla kysymykseen mm. täytejauhepitoisuudesta johtuvan yksikköhinnan tarkistuksen tekemättä jättäminen tapauksissa, joissa urakoitsija on hankkinut kiviaineksen ja riittävään 0.074 mm seulan läpäisyarvoon päästään yksikköhinnan laskentaperusteena ollutta täytejauhepitoisuutta alemmalla arvolla sekä harkinnan mukaan myös rakennusurituksen keskeytymisestä urakoitsijalle aiheutuneiden kustannusten korvaaminen tapauksissa, joissa urakoitsija on tehnyt kirjallisen ilmoituksen keskeytyksestä.

Todetaan liikennejärjestelytoimien tekemättä jättämisestä aiheutuneet sakot.

14 § Katselmusmiehen päätös

Katselmusmiehen tulee ilmoittaa, missä laajuudessa hän ehdottaa rakennuttajalle työn vastaanotettavaksi. Sellaisille virheille, puutteille ja haitoille, joita ei voida hyväksyä, tulee ilmoittaa aika, jonka kuluessa ne on korjattava tai poistettava sekä rahamäärä, joka pidätetään viimeisestä maksuerästä siksi, kunnes virheet on korjattu sekä puutteet ja haitat poistettu. Muistutukset, joiden ei katsota vaativan välittömiä toimenpiteitä ja jotka lopullisesti käsitellään takuukatselmuksessa, kirjataan. Jos katselmusmies ei ehdota rakennusuritusta vastaanotettavaksi, kielteisen ehdotuksen syyt joudutaan kirjaamaan pöytäkirjaan. Suorittamatta olevista velvoitteista sekä muista ennen loppukatselmusta korjattavissa olevista virheistä on kuitenkin suositeltavaa ilmoittaa urakoitsijalle hyvissä ajoin ennen loppukatselmusta. Siten tulee käytännössä olemaan melko harvinaista, ettei katselmusmies voi esittää työtä tehdyiltä osilta vastaanotettavaksi mahdollisin arvovähennyksin.

15 § Takuu aika

Takuuajan todetaan alkavan loppukatselmuspäivämäärästä ja olevan yksi vuosi, ellei takuuajan pituudesta ole muuta sovittu. Jos työsuorituksessa on kuitenkin esiintynyt korjattavaksi määrättyjä puutteita tai virheitä, todetaan takuuajan alkavan vasta puutteiden ja virheiden tultua korjatuiksi siitä ajankohdasta, jolloin katselmusmies on hyväksynyt korjaustoimet ja päättänyt esittää rakennuttajalle koko työn hyväksymistä.

Todetaan takuuajan vakuuden arvo.

16 § Pöytäkirjan tarkastus ja allekirjoitus

Kirjataan kuka ja kenen edustajana tarkastaa ja allekirjoittaa pöytäkirjan. Urakoitsija ja katselmusmies voivat myös välittömästi tarkistaa ja hyväksyä loppukatselmuspöytäkirjan toimituksen kulkua vastaavaksi, jolloin pöytäkirja annetaan sopijapuolelle. Katselmusmiehen on katselmuksen päätyttyä viipymättä todistettavasti jätettävä tai kirjatussa kirjeessä lähetettävä katselmuspöytäkirja urakoitsijalle. Urakoitsijalla on mahdollisuus toimittaa katselmusmiehelle perusteltu vastalauseensa pöytäkirjasta kymmenen päivän kuluessa siitä lukien, kun katselmuspöytäkirja on hänelle annettu tai kahdentoista päivän kuluessa postiinjättöpäivästä.

Mikäli urakoitsijalla ei ollut mahdollisuutta esittää vaatimuksiaan loppukatselmuksessa, hän voi sen tehdä em. aikana katselmusmiehelle.

Yleisenä ohjeena loppukatselmuspöytäkirjan ja sen liitteiden tarkkuudesta voitaneen pitää sitä, että urakoitsijan tulisi pystyä laskemaan pöytäkirjan perusteella vähimmäisaatavansa.

Katselmuspöytäkirjan tultua hyväksytyksi on katselmusmiehen kuukauden kuluessa jätettävä se sekä ehdotus katselmuksen aiheuttamiksi toimenpiteiksi rakennuttajalle.

Katselmusmiehen ehdotus loppukatselmuksen aiheuttamiksi toimenpiteiksi

Ehdotus laaditaan muistiona rakennuttajalle. Loppukatselmuspöytäkirja liitetään muistioon.

Katselmusmiehen ehdotuksessa asiat käsitellään loppukatselmuspöytäkirjan mukaisessa järjestyksessä. Pöytäkirjan kohta (edellä 6 §), jossa käsitellään urakoitsijan saatava sideainevähennyksen jälkeen, voidaan käsitellä kuitenkin ensimmäisenä.

Katselmusmiehen ehdotuksessa käsitellään perusteluineen jokainen asia, joka vaikuttaa urakoitsijan saatavaan tai jossa edellytetään urakoitsijalta jatkotoimia taikka lisävelvoitteita. Katselmusmiehen tulee siten esityksessään käydä läpi mm. loppukatselmuspöytäkirjassa mainitut puutteet ja virheet, harkita miltä osin nämä ovat niin vähäisiä, etteivät ne aiheuta toimenpiteitä, tutkia mahdolliset päällekkäisyydet virheissä, käydä läpi annetut selvitykset virheiden syistä (myös urakoitsijan työnaikaiset reklamaatiot) sekä varmistaa niiden oikeellisuus, tutkia virheitä raskauttavat ja lieventävät seikat sekä määritellä virheiden arvot. Edelleen hänen tulee selvittää lisävaatimusten ja hyvitysten perusteet ja oikeellisuus.

Ehdotuksen lopussa esitetään laskelma urakoitsijan saatavasta ja esitys tienpäällystysurakan edellyttämistä toimista (yleensä hyväksyminen mainituin perustein).

