

PÄÄLLYSTYSTÖIDEN TYÖSELITYS 1983



SISÄLLYSLUETTELO

		S
1.	YLEISET OHJEET	3
	1.1 Yleistä	3
	1.2 Raaka-aineet	3
	1.3 Alusta	3
	1.4 Massan valmistus	3
	1.5 Massan kuljetus ja levitys	4
	1.6 Tiivistäminen	5
	1.7 Karkeutus ja kitkan parantaminen	5
	1.8 Kaltevuudet ja tasaisuus	5
	1.9 Näytteiden ottaminen ja tutkiminen	6
2.	ASFALTTIBETONI	7
	2.1 Käyttöalue	7
	2.2 Massan valmistus	7
	2.3 Päälyste	7
3.	VALUASFALTTI	13
	3.1 Käyttöalue	13
	3.2 Raaka-aineet ja massan valmistus	13
	3.3 Massan kuljetus, alusta ja levitys	14
	3.4 Päälyste	14
4.	KEVYTASFALTTIBETONI	16
	4.1 Käyttöalue	16
	4.2 Massan valmistus	16
	4.3 Päälyste	16
5.	ÖLJYSORA	18
	5.1 Käyttöalue	18
	5.2 Raaka-aineet	18
	5.3 Massan valmistus	18
	5.4 Päälyste	19
6.	MUUT MASSAT JA KERROKSET	21
	6.1 Tasausmassa	21
	6.2 Bitumisora ja -hiekkä	21
	6.3 Syväsfaltti	21
7.	SIDOTTUJEN KERROSTEN PINTAUKSET	25
	7.1 Kuumennuspintausta	25
	7.2 Massapintausta	25
	7.3 Sirotepintausta	26
8.	SORATIEN PINTAUS	27

1. YLEISET OHJEET

1.1 YLEISTÄ

Työssä on käytettävä hyviksi havaittuja työmenetelmiä ja rakennusaineita sekä ammattitaitoista työjohtoa ja työntekijöitä. Työkoneiden ja laitteiden tulee olla turvallisuusmääräykset täyttäviä ja rakennuttajan hyväksymiä.

Tässä työselityksessä annettujen ohjeiden lisäksi on työsuoritusta koskevia ohjeita ja määräyksiä annettu päällystöiden valvontaohjeissa, ympäristönsuojeluohjeissa ja työsuojeluohjeissa.

1.2 RAAKA-AINEET

Massan valmistukseen käytetään rakennuttajan määräämiä ja laatuvaatimukset täyttäviä sideaineita.

Kiviaineksen muodostavat tavallisimmin seuraavat ainekset tai niiden seokset: murske, sora, hiekka ja täytejauhe. Lajiteltaessa kiviaineksiä päällystystaroituksiin käytetään yleensä seuraavia lajiterajoja: 6, 12, 16, 20, 25, 32 ja 64 mm.

Kiviainekset voivat olla joko rakennuttajan tai urakoitsijan hankkimia. Sen sopijapuolen, joka hankkii työtä varten tarkoitetun kiviaineksen, tulee hyvissä ajoin ennen päällystystyön aloittamista toimittaa toiselle sopijapuolelle kiviaineksen laatututkimustulokset.

Kiviainesten tulee täyttää päällystystöiden valvontaohjeissa esitetyt rakeisuutta, lujutta, muotoarvoja ja murtopintalukuja koskevat vaatimukset. Kiviainekset eivät saa sisältää päällysteitä heikentäviä epäpuhtauksia kuten humusta, lietettä, lunta, jäää tms. aineksia niin paljon, että se vaikuttaa haitallisesti massan valmistukseen tai sen laatuun.

Kiviainekset ja niiden lajitteet eivät saa varastoitaa sekoittua keskenään eivätkä pohjamaan. Varastoiminen on suoritettava portaittain lajittumisen välttämiseksi noin 1,0 metrin kerroksina tai kuorma-auton lavalta matoksi vetäen. Varastokasan kokonaiskorkeus ei saa ylittää kuutta metriä.

Rakennuttajan suostumuksella voidaan käyttää myös tavanomaisesta poikkeavia, normaalit laatuvaatimukset täyttämättömiä raaka-aineita, jos näiden ominaisuudet ja vaikutukset päällysteen laatuun ja kestävyteen tunnetaan riittävässä määrin ja ko. aineiden käyttö on taloudellisesti edullista tai koekielutarkoituksissa muutoin perusteltua. Esisuhteisuus on yleensä välttämätön.

1.3 ALUSTA

Sitomaton alusta tehdään murskeesta. Levitystyö on tehtävä siten, että kerros on tasalaatuinen ja tasainen. Tiivistäminen suoritetaan kitkamaalle sopivalla tiivistyskalustolla ja tarvittaessa käytetään kastelua. Alustan tulee täyttää kantavuusvaatimukset ja olla karkeahko ja kiinteä. Siinä ei saa esiintyä epäpuhtauksia eikä irrallisia kivirakeita. Alustan on oltava oikeassa korkeudessa ja oikean muotoinen sekä pituus- että poikkisuunnassa. Suurin sallittu päällysteiden sitomattoman alustan poikkeama oikeasta korkeudesta on ± 20 mm (ei ÖS) ja suurin sallittu epätasaisuus sitomattomille alustoille 5 metrin matkalla kaistan pituussuunnassa 20 mm.

Kuumana sekoitettu päällyste soveltuu sellaiseen uuden päällysteen alustaksi jollei sitä tarvitse tasata. Ennen uuden kerroksen tai tasausmassan levittämistä alusta on kuitenkin puhdistettava pölystä, liasta ja irtoaineksesta. Pehmeät kohdat ja valuasfaltin kyseessä ollen myös öljysorapaikat on poistettavat ja alustassa olevat reiät täytettävä tasausmassalla huolellisesti tiivistäen. Rakennuttaja suorittaa ennen kohteen päällystystyön aloitusta alustan esipuhdistuksen. Alustan korjaus- ja tasaustyöt tekee urakoitsija rakennuttajan osoituksen mukaisesti.

Päällyste voidaan tehdä myös tasaamattomalle sidotulle alustalle. Tällöinkin tulee erityisen epätasaiset kohdat tasata etukäteen tasausmassalla. Öljysora-alusta vahvistetaan tarvittaessa ennen uudelleen päällystämistä joko mursketta lisäten tai tasausmassalla.

Veden poistumista päällysteeltä, erityisesti kulumaurista, voidaan edistää käyttämällä tavanomaista suurempaa sivukaltevuutta. Tällä voidaan yleensä lisätä päällysteen kestoikää ja lykätä uusimisajankohtaa.

1.4 MASSAN VALMISTUS

Massa on sideaine- ja täytejauhepitoisuudeltaan sekä rakeisuudeltaan tehtävä niitä koskevien ohjearvojen mukaisesti. Rakennuttaja määrää neuvoteltuaan asiasta urakoitsijan kanssa työssä noudatettavat ohjearvot ja sen miten kiviainesseos on keskimäärin muodostettava eri lajitteista.

Työmaan ohjekäyrä tulee valita päällysteen käyttötarkoituksen perusteella. Kuvissa 1—10 on esitetty rakeisuuksien ohjealueet ja rajakäyrien sideainepi-

toisuudet. Kun työmaan ohjekäyrä on valittu, voidaan pienissä töissä käyttää rajakäyrien sideaineprosenteista interpoloimalla saatua sideainepitoisuutta. Tehtaässä asfalttimassaa, jonka kiviaines rakeisuuden, murtopintaisuuden yms. osalta poikkeaa tavanomaisesta, on massan koostumus määrättävä laboratoriokeilla esim. Marshall-menettelyn avulla. Samoin on meneteltävä, kun on kyse liikennekuormituksen ja -kulutuksen kannalta vaativista massan käyttökohteista.

Bitumien sekoittamiseen kiviainekseen käytetään annosperiaatteella toimivaa sekoitinta. Asemia, joiden työvaihekapasiteetti edellisenä työ kautena oli < 50 t/h, tai uusia asemia, joiden teho on em. suuruinen, ei hyväksytä. Jatkuvan sekoitusperiaatteen mukaan toimivia koneistoja, kuten rumpusekoitinta, saa käyttää niin erikseen sovittaessa.

Asfalttiaseman toiminnan tulee olla automaattisesti ohjattua ja valvottua. Kuivattu kiviaines on lajiteltava raekoon mukaan vähintään kolmeen lajiteeseen siten, että hienoin lajite läpäisee 4 (6) mm seulan. Syklonijauhetta on tarvittaessa voitava poistaa tai palauttaa kiviainesseokseen.

Öljysora-asemalle on esitetty erityisvaatimuksia kohdassa 4.

Kutakin samanaikaisesti käytettävää raaka-ainetta kohden tulee olla oma varastosäiliö ja syöttölaite. Massan raaka-aineet on mitattava punnitsemalla tai vastaavan tarkkuuden omaavilla tilavuusmittalaitteilla. Valmis massa on punnittava vaakalaitteella, jonka tarkkuus on $\pm 2,0$ %. Ellei koneistossa ole tämän tarkkuuden täyttävää massavaakaa, on massan paino määrättävä sen raaka-aineiden punnitustulosten perusteella. Näidenkin vaakojen tarkkuuden on oltava $\pm 2,0$ %. Työvuorottain käytetyn keskimääräisen sideaine- ja täytejauhepitoisuuden sekä massamäärän on oltava vähintään sama kuin ohjearvo.

Rakennuttajan ja urakoitsijan tulee yhdessä ennen työn aloittamista koesekoituksella määrätä päällystemassan koostumus ja tarpeellinen sekoitusai-ka. Öljysoramassan koostumus voidaan todeta myös punnitsemalla tai tarkistetuilta mittareilla ennen työn alkua.

Jos tulokset osoittavat massan täyttävän vaatimukset, voi varsinainen päällystystyö alkaa. Koemassa voidaan levittää tasausmassaksi tai päällysteeksi rakennuttajan osoituksen mukaan yleensä liittyisiin tai pysäkeille. Varsinaiseksi päällysteeksi levitetty koemassa, joka ei täytä vaatimuksia, on poistettava kohteesta. Vaatimukset täyttämättömän päällysteeksi levitetyn öljysora-koemassan osalta voidaan tyytyä riittävään urakkahinnan alennukseen. Koemassaa valuasfaltille ei vaadita, jos massan tarve on alle 100 t.

Urakoitsijan on jatkuvasti työn aikana tarkkailemal-la raaka-ainemenekkejä, sekoituskoneen mittareita ja säätölaitteita sekä tutkimalla massanäytteitä varmistauduttava siitä, että sideaine- ja kiviaines-määrät ovat ohjearvojen mukaiset. Erityistä huomiota on kiinnitettävä koneiston annostelulaitteiden, seulojen ja kuumasiilojen toimintaan.

Yksittäisen näytteen sideainepitoisuus saa poiketa enintään $\pm 0,4$ %-yksikköä ohjearvosta.

Massan sallitut sekoituslämpötilat ovat sideainela-jista riippuen seuraavat

B-65	140—180° C
B-80	135—175° C
B-120	130—170° C
B-200	125—165° C
BÖ-4	90—130° C
BÖ-6	100—140° C

Jos lämpötila on ollut virheellinen, on massa hylät-tävä. Suositeltava lämpötila on ääriarvojen keskiar-vo.

1.5 MASSAN KULJETUS JA LEVITYS

Massan valmistus, kuljetus ja levitys on järjestettä-vä siten, ettei missään työvaiheessa ole tarpeetto-mia pysähdyksiä ja odotuksia eikä massan tuhu-lausta. Massa on kuljetuksen ajaksi tarvittaessa peitettävä. Auton lava on ennen kuljetusta puhdis-tettava vanhasta massasta. Lavaa ei saa sivellä massaa vahingoittavalla aineella.

Päällystemassan levitys on suoritettava huolelli-sesti levittimellä siten, ettei käsityö yleensä ole saumatöitä lukuun ottamatta tarpeen. Pituussuun-taiset saumat on pyrittävä tekemään ajokaistojen reunojen kohdille eli tulevien ajoratamaalausten al-le. Levitystyössä on erityisesti kiinnitettävä huomiota siihen, että levityskaista on reunaosiltaankin saatava tasalaatuisiksi ja muutenkin vaatimukset täyttäväksi. Massaa ei saa levittää sateen aikana eikä alustalle, joka on jäinen tai niin märkä, että sen voidaan katsoa vaikuttavan haitallisesti pääl-lysteen laatuun.

Levityslämpötilan (ei koske VA) tulee kuorman use-asta eri kohdasta levityspaikalla mitattuna täyttää sekoituslämpötilasta annetut vaatimukset. Jos lämpötila on ollut virheellinen, on massa hylättävä.

Päällyste on sauman kohdalta pyrittävä tekemään rakenteeltaan samanlaisiksi kuin muiltakin osilta. Sauman kohdalle ei saa muodostua kourua eikä muuta epätasaisuutta. Sauman kohta on ennen massan levitystä puhdistettava huolellisesti ja as-falttipäällysteen jäähtynyt sauma on kuumennetta-va tai siveltävä bitumiliuoksella tai emulsiolla. Öljy-soran ja kevytasfalttibetonin saumaa ei kuumenne-tä eikä liimata.

Keskisaumaa tehtäessä on ensiksi levitettävän kaistan reuna tampattava. Toista kaistaa levitettäessä on levitin säädettävä kulkemaan niin, että levitetty massa peittää 2—5 cm viereisestä jo levitetystä kaistasta. Tätä massaa työnnetään kolalla niin paljon, että sen reuna vielä ulottuu 1—2 cm viereiselle kaistalle.

Jos levitys keskeytyy niin pitkäksi ajaksi, että massa voi jäähtyä alle sallitun levityslämpötilan tai muuten pitkäksi ajaksi, on levitin käytettävä tyhjäksi ja tehtävä poikkisauma. Poikkisauma on tehtävä suoraksi ja suunnaltaan kohtisuoraksi levityskaistaa vasten. Levitystä jatkettaessa on päällystettä poistettava niin paljon, että päällyste saadaan poikkisauman kohdalta tasaiseksi ja rakenteeltaan tasa-alaiseksi.

1.6 TIIVISTÄMINEN

Tiivistykseen käytetään valssi-, kumipyörä- tai täryjyriä. Öljysoran tiivistykseen käytetään yleensä valssijyriä. Jyräyskaluston on oltava riittävä massan valmistustehoon verrattuna. Tehtäessä ajoratapäällystettä on tiivistystyössä oltava yleensä vähintään kaksi jyrää kutakin levitintä kohti. Rakennuttajan luvalla voidaan tiivistyskalustoa vähentää tehtäessä öljysoraa, kevytasfalttibetonia sekä korjaus-, paikkaus- ja muissa pienehköissä töissä.

Tiivistäminen on suoritettava siten, että tyhjiltä vaatimukset tulevat täytetyiksi. Valmiiseen päällysteeseen ei saa jäädä haitallisia jyräysjälkiä tai halkeamia. Päällystettä tiivistettäessä on tarkkailtava, ettei siihen muodostu sileitä eikä liukkaita kohtia. Jos näitä muodostuu, on tarkastettava, onko massan koostumus oikea ja tarvittaessa harkittava sideainepitoisuuden muuttamista. Jyrän valssien käsittely öljyllä tai muulla massaa mahdollisesti vahingoittavalla aineella on kielletty. Jyrää ei saa jättää seisomaan pehmeälle päällysteelle.

1.7 KARKEUTUS JA KITKAN PARANTAMINEN

Sileäpintaaiset ja hienorakeiset ajoradoille tehtävät asfalttibetonipäällysteet voidaan rakennuttajan tilauksesta karkeuttaa kitkan parantamiseksi. Karkeutukseen käytetään bitumoitua sepeliä 16—20 mm tai 20—25 mm. Sepelin tulee kuulua kiviainesten laatuluokkaan I. Bitumoitua sepeliä valmistetaan kuumentamalla sepeli ja sekoittamalla siihen sekoittimessa kuumaa bitumia 1,0—1,5 painoprosenttia massan painosta. Kastelemalla tuote saadaan rakeet pysymään erillään toisistaan.

Bitumoitua sepeliä levitetään jyräämättömälle pinnalle koneellisesti heti massan levityksen jälkeen. Sepelimäärä on 7,0—15,0 kg/m². Työssä käytettävä määrä sovitaan erikseen. Sepelin tulee jakautua tasaisesti karkeutettavalle pinnalle. Jyräys on suoritettava siten, että sepeli painuu massapinnan ta-

soon mutta ei sen alle. Karkeutus ei myöskään saa jäädä liiaksi koholle. Virheelliset kohdat on päällystettävä uudelleen. Ne on tarvittaessa purettava ennen uudelleen päällystämistä. Ennen kuin karkeutettu päällyste otetaan yleiselle liikenteelle, urakoitsijan on harjattava siitä pois irtoainekset.

Tiivistämisen aikana saattaa päällysteeseen, johon ei ole tilattu karkeutusta, muodostua sileitä ja liukkaita kohtia. Jos liukkaita kohtia on muodostumassa, urakoitsijan on karkeutettava ne jyräyksen aikana sopivalla sepeli- tai muulla lajitteella, esim. 6—10 mm. Levitysmäärä on raekoosta riippuen 3—5 kg/m². Karkeutussirote on jyrättävä päällysteeseen sen vielä ollessa riittävän kuumaa. Jyräyksen jälkeen on irtoainekset poistettava päällysteestä. Jos päällysteessä todetaan liukkaita kohtia työn valmistuttua, on urakoitsija velvollinen korjaamaan ne jyräystä tai muuta rakennuttajan hyväksymää tapaa käyttäen.

Eräs mahdollisuus sileän päällysteen karkeuttamiseksi on kuumentaa alusta n. 200°C ja jyrätä siihen sirote 3—8 mm. Jyräykseen soveltuu kumipyöräjyriä valssijyriä paremmin. Sirotetta ei levitetä enempää kuin mikä saadaan jyrättyä päällysteeseen.

1.8 KALTEVUUDET JA TASAISUUS

Päällyste tehdään vahvistetussa suunnitelmassa, työkohtaisessa työselityksessä tai urakkaohjelman työkohtaisessa osassa mainittuun sivukaltevuuteen. Päällysteellä tulee olla joka kohdassa niin suuri kaltevuus, että sadevesi poistuu eikä vesilammikoita muodostu haitallisessa määrin.

Suosittelvat päällysteiden sivukaltevuuksien vähimmäisarvot on esitetty jäljempänä päällystekohdaisissa erityisohjeissa. Suurin sallittu sivukaltevuuden poikkeama sovitusta ohjearvosta on $\pm 0,3$ %-yks. Päällysteiden alustat tehdään päällysteeltä edellytettäviin kaltevuuksiin. Päällysteeseen liittyvä päällystämätön piennar tehdään 8...10 % sivukaltevuuteen. Päällystetty piennar tehdään 3...4 % kaltevuuteen, kuitenkin vähintään samaan kaltevuuteen kuin ajorata.

Tehtävän pinnan kaltevuutta on tarkkailtava työn aikana. Se voi tapahtua oikolautaa ja siihen kiinnitettyä vesivaakaa hyväksi käyttäen mittaamalla pinnan lasku tietyllä matkalla.

Tasaisuuden tulee täyttää siitä jäljempänä esitetyt vaatimukset. Työn aikana tasaisuuden tarkkailu suoritetaan 2 tai 5 metrin oikolaudalla levityskaistan pituus- ja poikkisuunnassa. Viimeistään työn valmistuttua mitataan päällysteen tasaisuus 5 metrin pituisella erityisellä tasaisuusmittarilla. Tasaisuusmittaus suoritetaan kaistan pituussuunnassa jokaiselta levityskaistalta erikseen yleensä sen keskimmaiselta kolmannekselta. Päällysteeseen ei saa jäädä liikenteelle haitallisia pitkiä aaltoja tai jyräysjälkiä.

Suurimmat sallitut epätasaisuusluvut on esitetty jäljempänä päällystekohtaisissa erityisvaatimuksissa. Epätasaisuusluvun mittaamista koskevat ohjeet on esitetty päällystystöiden valvontaohjeen (TVH 742815) kohdassa 1.8.

Sallittua suuremmat epätasaisuudet on, ellei toisin sovi, korjattava rakennuttajan hyväksymällä tavalla. Korjaustyöt voidaan suorittaa joko päällystämällä epätasaisuuskohta uudelleen tai siten, että se lämmitetään tarkoitukseen soveltuvalla infrapunalämmittimellä, minkä jälkeen se jyrätään tasaiseksi. Uudelleen päällystettäessä epätasaisuuskohta on purettava pois ja päällysteen korjaustyö on suoritettava koko levityskaistan leveydeltä kohtisuorin saumoin. Korjaus voidaan suorittaa käsityönä vain rakennuttajan suostumuksella.

1.9 NÄYTTEIDEN OTTAMINEN JA TUTKIMINEN

Raaka-aineet

Urakoitsijan tulee vastaanottaessaan sideainekuorman varmistaa, että sideaine on tilattua tuotetta. Epäilyttävistä sideainetoimituksista tulee mahdollisimman pian ilmoittaa rakennuttajalle. Rakennuttaja ottaa ja tutkii harkinnan mukaan näytteitä työmaalle toimitetuista sideaine- ja tartuke-eristä.

Massanäytteet

Ellei toisin ole sovittu, urakoitsija ottaa asfalttiasanäytteet ja kuivatusta kiviaineksesta valmistetut öljysoramassanäytteet ja tutkii niistä sideainepitoisuuden ja rakeisuuden. ÖSK-massasta tutkitaan lisäksi vesipitoisuus ja tarttuvuus sekä valuasfaltista painuma. Sideainepitoisuus määritetään keinu-suodatus- tai sentrifuugimenetelmällä taikka muulla vastaavan tarkkuuden antavalla tavalla. Kojeiden ja laitteiden sekä käytettävien menetelmien on oltava rakennuttajan hyväksymät.

Urakoitsijan on toimitettava rakennuttajalle rinnakkaisnäyte jokaisesta massanäytteestä. Rakennuttaja tutkii harkintansa mukaan rinnakkaisnäytteitä, joista saadut tulokset otetaan huomioon massan laatua arvosteltaessa.

Kylmät öljysoramassanäytteet tutkii, ellei toisin ole sovittu, rakennuttaja. Niistä määritetään sideainepitoisuus, vesipitoisuus, kiviaineksen rakeisuus ja tarvittavat muut määritykset (väri, paakkuuntuneisuus, tarttuvuus ym.). Sideainepitoisuus lasketaan prosentteina kuivan massan painosta ja vesipitoisuus prosentteina kuivan kiviaineksen painosta. Rakennuttaja tekee myös kiviaineksen vesipitoisuusmääritykset sekä tarttuvuuskokeet. Havainnot poikkeavasta massan väristä ym. ominaisuuksista kirjataan työmaapäiväkirjaan.

Päällystystyön aikana on yleensä otettava vähintään yksi näyte jokaisesta alkavasta 500 t (200 t VA) massaerästä. Kuitenkin on tutkittava vähintään yksi näyte työvuoroa kohti. Määritysten on oltava suoritettu yleensä viimeistään silloin kun näytteenoton jälkeen on valmistettu massaa 500 t (200 t VA).

Jos useista perättäisistä tuloksista ilmenee, että massa on ohjearvojen mukaista ja jos se on muutenkin virheetöntä, rakennuttaja voi harkintansa mukaan vähentää näytetutkimuksia aina määrään yksi näyte jokaista alkavaa 1000 t massamäärää kohti.

Päällystenäytteet

Poranäytteitä otetaan muista päällysteistä paitsi kevytasfalttibetonista, valuasfaltista ja öljysorasta. Poranäytteitä ei myöskään normaalisti oteta masapintauksista (kohta 7.2), joiden sovittu keskimääräinen massameneikki on alle 80 kg/m².

Poranäytteiden otton sijasta menetellään valuasfaltin kyseessä ollen siten, että urakoitsija lähettää muottiin valutetut massan rinnakkaisnäytteet tutkittaviksi valtion teknillisen tutkimuskeskuksen tie- ja liikennelaboratorioon. Näistä näytteistä tutkitaan massan kovuus, sideainepitoisuus ja kiviaineksen rakeisuus. Massan kovuus todetaan kuorituskokeessa TIE 431.

Kultakin sekoitusasemalta tehtävästä eri päällystelajista otetaan vähintään kolme poranäytesarjaa. Jos päällystelajia tehdään alle 500 t, poranäytteitä ei tarvitse ottaa. Näytteet otetaan 100 mm läpimitäisellä poralla. Näytesarjaan kuuluu kaksi noin 30 cm etäisyydelle toisistaan levityskaistasta porattua tien poikkisuuntaista näyteriviä. Toinen näyterivi porataan varsinaisia tutkimuksia ja toinen tarkistustutkimuksia varten. Kummassakin rivissä on poranäyte levityskaistan jokaista metriä kohti sekä yksi poranäyte keskisaumasta. Kutakin alkavaa kaistan yhtä kilometriä kohti on otettava yksi näytesarja. Yli viisi kilometriä olevalta kaistan osalta otetaan näytesarja kutakin alkavaa kahta kilometriä kohti. Jos ensimmäiseltä yhteensä viiden kilometrin kaistalta otetut näytteet eivät täytä vaatimuksia, voidaan urakoitsija velvoittaa myös viisi kilometriä yli menevältä osalta ottamaan näytteet yhden kilometrin välein.

Ensimmäiset näytesarjat on porattava ja lähetettävä valtion teknillisen tutkimuskeskuksen tutkittavaksi silloin kun päällystettä on valmistunut enintään 20 000 m². Tämän jälkeen suoritetaan näytteiden otto noin kahden viikon välein. Kutakin näyterästä otettaessa rakennuttajan edustaja määrää ensimmäisen näytesarjan paikan ottaen kuitenkin huomioon edellä näytemäärästä annetut ohjeet. Näytteistä tutkitaan massamäärä, kiintotiheys, irtotiheys, tyhjätila ja sideainepitoisuus kuten valvontaohjeissa on lähemmin määrätty.

2. ASFALTTIBETONI (AB)

2.1 KÄYTTÖALUE

Asfalttibetonia käytetään sekä kulutuskerroksena että sen alustana olevana kerroksena. Maksimi raekoon mukaan erotetaan viisi asfalttibetonilajia: AB 6, AB 12, AB 16, AB 20 ja AB 25. Kaikkia lajeja voidaan rakentaa sekä sileäpintaisina että karkeapintaisina. Sileäpintaiset asfalttibetonit sisältävät enemmän täytejauhetta ja hiekkaa kuin karkeapintaiset. Ajoratapäällysteiksi tehtävät sileäpintaiset ja hienorakeiset asfalttibetonit voidaan karkeuttaa kitkaominaisuuksien ja kulutuskestävyyden parantamiseksi (kohta 1.7).

Asfalttibetonit AB 6, AB 12, ja AB 16 sopivat käytettäväksi taseus-, pinta- ja paikkausmassoina sekä asfalttibetonit AB 12 ja AB 16 lisäksi jalkakäytävä- ja pyörätiepäällysteinä. Vilkasliikenteisten teiden ajoradoilla käytetään kulutuskerroksena asfalttibetonia AB 25 ja muilla ajoradoilla asfalttibetonia AB 20 tai AB 16.

2.2 MASSAN VALMISTUS

Ajoratapäällysteeseen käytettävän kiviaineksen tulee täyttää II luokan laatuvaatimukset. Kiviaineksenä voidaan käyttää luonnonainesten lisäksi tai niiden ohella mm. ferrokromikuonaa ja LD-teräskuonaa. Nämä vaativat sideainetta 0—0,6 paino-%-yksikköä enemmän kuin luonnonainekset.

Käytettävät bitumilajit kovimmasta pehmeimpään ovat B-45, B-65, B-80, B-120 ja B-200. Tavallisimmat bitumilajit ovat B-80 ja B-120. Kovia lajeja käytetään runsashiekkaisten kiviainesten kanssa sekä raskaan liikenteen kuormittamisissa kulutuskerroksissa ja kantavissa kerroksissa.

Täytejauheena käytetään kalkkikivijauhetta, josta vähintään 80 paino-% liukenee laimeaan suolahaappoon, kalsiittia, magnesiittia tai talkkia. Täytejauheen tulee läpäistä kokonaisuudessaan 0,5 mm seula ja vähintään 80 paino-% 0,074 mm seula.

Kiviaineksen kuivatuksessa sykloneihin kerääntyvää hienoa kivijauhetta, ns. syklonijauhetta, tulee palauttaa kiviainekseen niin paljon, että vaadittu rakeisuus saavutetaan täytejauhelisäyksen jälkeen. Täytejauhepitoisuus on sovittava sellaiseksi, että sillä yhdessä syklonijauheen kanssa päästään valitun mukaiseen 0,074 mm seulan läpäisyprosenttiin. Kuitenkaan ei tässä ohjeessa annettua täytejauhepitoisuuden alarajaa saa alittaa.

Massan kuiva- ja märkäsekoitus aika päätetään työmaakohtaisesti tutkimustulosten perusteella. Massan kokonaissekoitusajan tulee olla vähintään 60 sekuntia, ellei koesekoituksen perusteella sekoitusaikaa määrätä lyhyemmäksi tai pitemmäksi. Valmiin massan rakeisuus saa vaihdella ohjeistoista enintään:

12 mm seulan läpäisevä määrä	± 5	%-yksikköä
4 » » » » »	± 5	»
0,074 » » » » »	± 2	»

2.3 PÄÄLLYSTE

Päällysteen liimauksessa sidottuun alustaan käytetään bitumiliuosta BL-0 tai bitumiemulsiota N-0 ja K-0. Liimattaessa päällystettä kuluneeseen asfalttialustaan käytetään bitumiliuosta 0,2—0,4 kg/m² tai bitumiemulsiota 0,3—0,5 kg/m². Levitysmäärä valitaan alustan avonaisuuden perusteella. Karkeapintaiselle avoimelle bitumiliuos- tai öljysora-alustalle voidaan päällyste tehdä ilman liimasta. Liimattu alue on aina suojattava yleiseltä liikenteeltä.

Levitetyn massan määrä ja päällystetty pinta-ala todetaan työvuorottain. Työvuorottain todetun keskimääräisen massamenekin on oltava vähintään sama kuin tilattu massamäärä. Massa on levitettävä tasaisesti päällystettävälle pinnalle. Massamäärältään alittavaksi katsotaan sellainen yksittäinen poranäyte, jonka massamäärä alittaa sovitun määrän sidotulla tasatulla alustalla vähintään 10,0 kg/m² ja sitomattomalla vähintään 15 kg/m². Massamäärältään alittavaksi poranäytesarjaksi katsotaan sellainen näytesarja, johon kuuluvista yksittäisistä massamäärätuloksista on vähintään puolet alittavia.

Sidotulle, tasaamattomalle alustalle tehtävän päällysteen massamäärävaatimus muodostuu siten, että massamäärän on koko kohteessa ja työvuorottain keskimäärin oltava vähintään tietyn suuruinen ja lisäksi täytettävä joka kohdassa tietty, tätä alhaisempi minimivaatimus. Ko. massamäärävaatimukset esitetään urakkoehjelman työkohtaisessa osassa tai työkohtaisessa työselityksessä. Massamäärältään alittavaksi katsotaan sellainen yksittäinen poranäyte, jonka massamäärä alittaa minimivaatimuksen vähintään 12,0 kg/m².

Suurimmat sallitut epätasaisuudet eri alustoilla ovat:

Alusta	Suurin sallittu epätasaisuus			
	Pituus-suunnassa		Poikki-suunnassa	
	2 m	5 m	2 m	5 m
Sitomaton tai sidottu muttei tasattu	7 mm	12mm	5 mm	8 mm
Tasattu alusta tai levitys useana kerroksena	5 »	8 »	3 »	5 »
Jyrsitty alusta	7 »	12 »	5 »	8 »

Suurin sallittu epätasaisuusluku on 180 cm/km.

Suosittelvat asfalttibetonien ja pintausten sivukaltevuuksien vähimmäisarvot ovat suoralla ajoradalla ja pientareella 3,0 %, kevyen liikenteen väylällä 2,5 % ja erityisliikennealueilla 2,0 %.

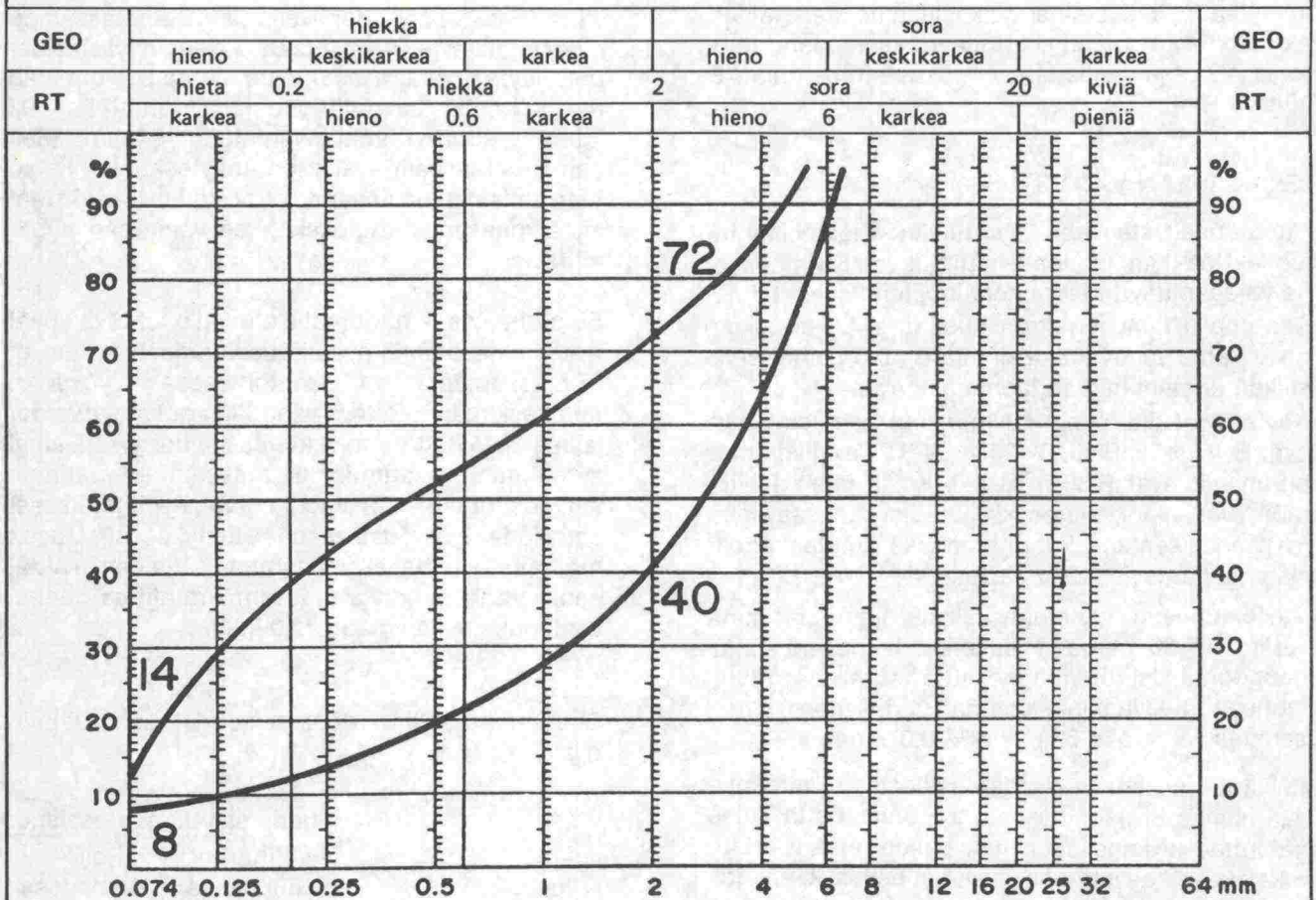
KUVA 1: ASFALTTIBETONI AB 6

Kiviainesseos

Täytejauhe, vähintään	5,0 paino-%
Hiekka, enintään	40 —"—
Murske, vähintään	50 —"—

Sideaine

Bitumit B-45, B-65, B-80 tai B-120	
Määrä	5,9—7,8 paino-%



Suurin sallittu tyhjättila 8,0 tilavuus-%

Massamäärät, kun levitys tehdään vakiopaksuisena

Vähintään	30	kg/m ²
Yleensä	50	—"—
Enintään	70	—"—

Minimimäärä kuumennuspintaauksessa on 20 kg/m² ja massa-pintaauksessa 25 kg/m².

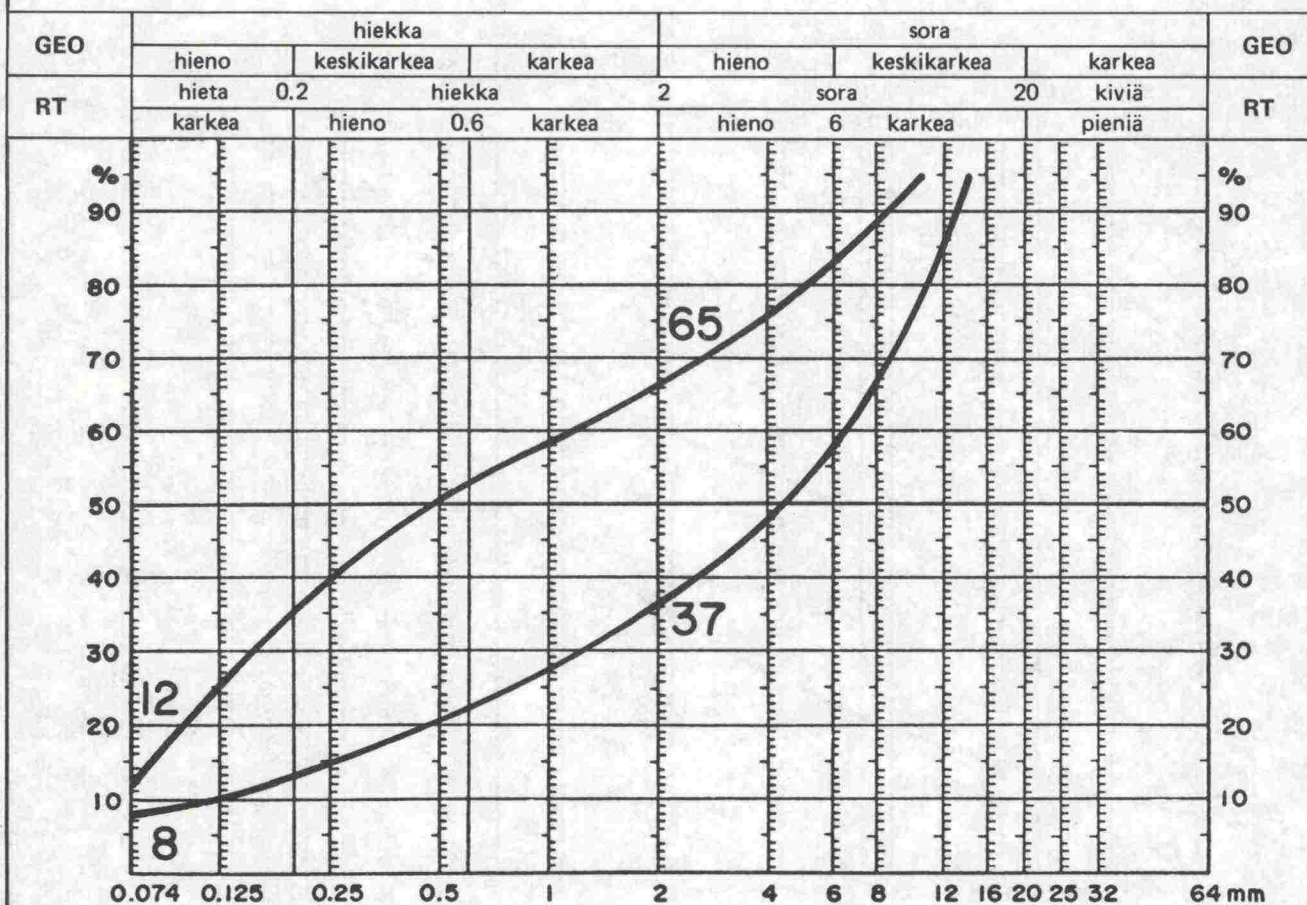
KUVA 2: ASFALTTIBETONI AB 12

Kiviainesseos

Täytejauhe, vähintään 4,0 paino-%
 Hiekka, enintään 35 —"—
 Murske, vähintään 55 —"—

Sideaine

Bitumit B-45, B-65, B-80 tai B-120
 Määrä 5,9—7,3 paino-%



Suurin sallittu tyhjätila 7,0 tilavuus-%

Massamäärät, kun levitys tehdään vakiopaksuisena

Vähintään 50 kg/m²
 Yleensä 70 —"—
 Enintään 100 —"—

Minimi määrä kuumennuspintauksessa on 30 kg/m² ja massapinta-
 tauksessa 40 kg/m².

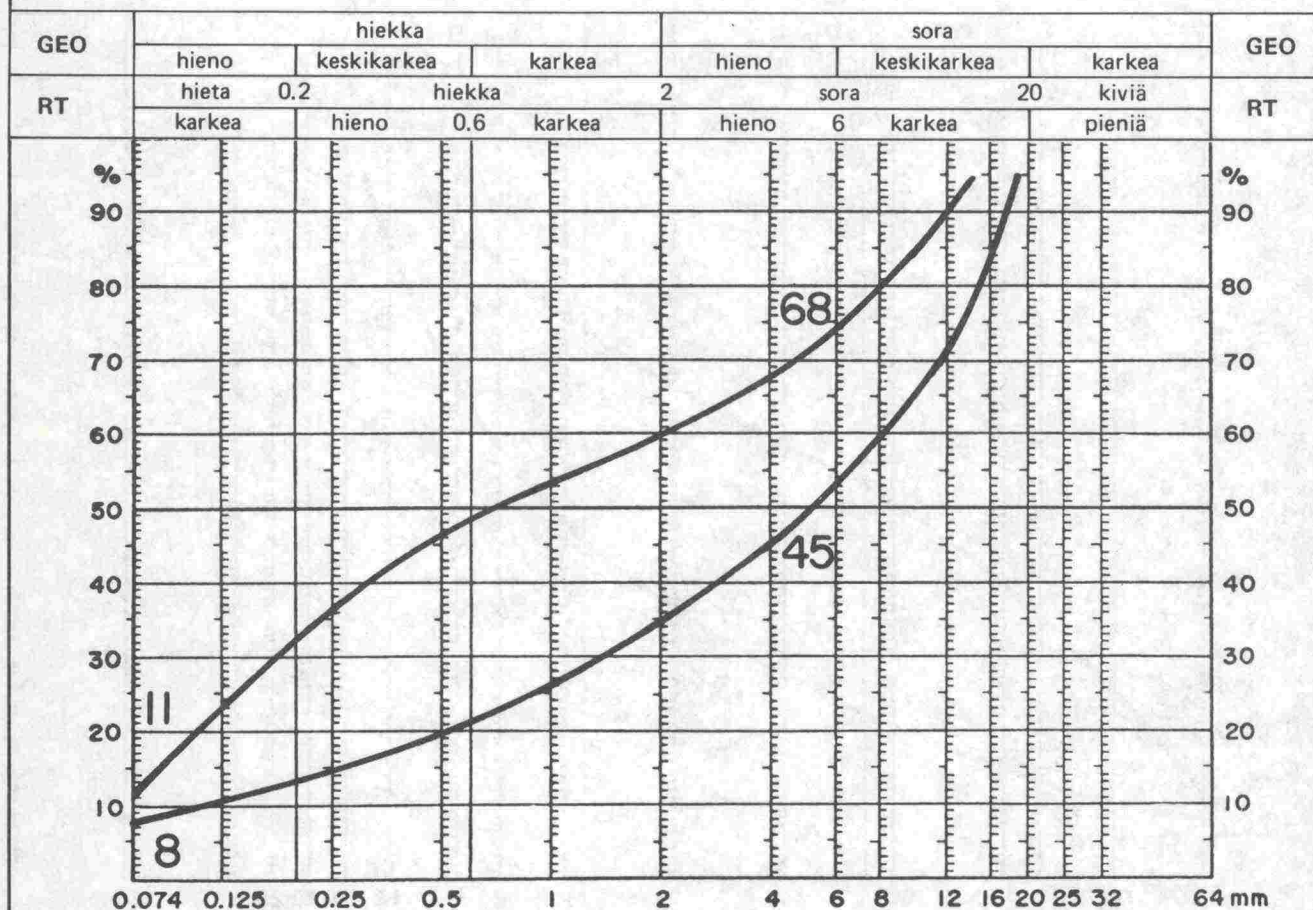
KUVA 3: ASFALTTIBETONI AB 16

Kiviainesseos

Täytejauhe, vähintään 4,0 paino-%
 Hiekka, enintään 30 —"—
 Murske, vähintään 65 —"—

Sideaine

Bitumit B-65, B-80 tai B-120
 Määrä 5,5—6,8 paino-%



Suurin sallittu tyhjätila 6,0 tilavuus-%

Massamäärä, kun levitys tehdään vakio-paksuisena

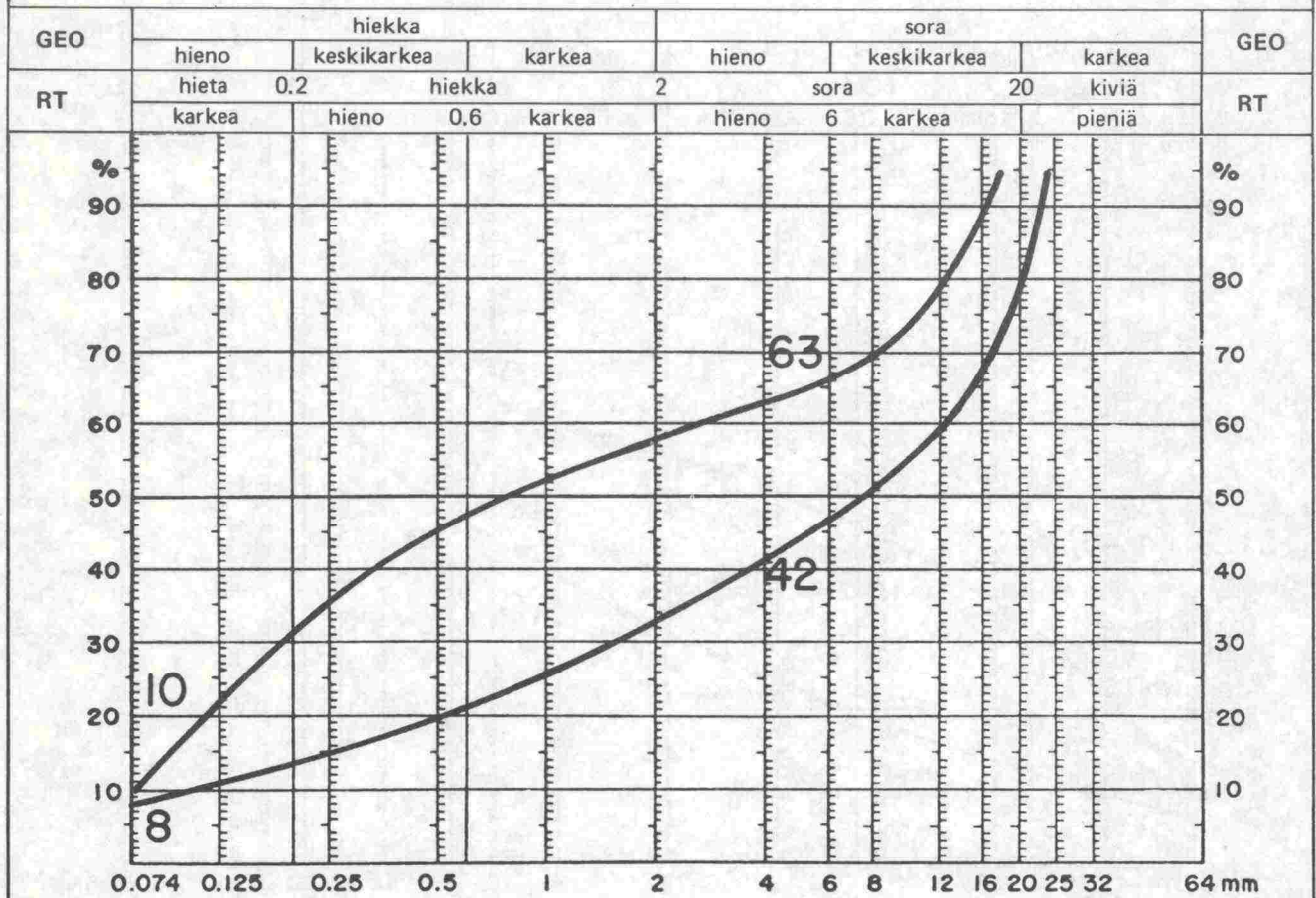
Vähintään 70 kg/m²
 Yleensä 90 —"—
 Enintään 130 —"—

Minimi määrä kuumennuspintauksessa on 40 kg/m² ja massa-pintauksessa 60 kg/m².

KUVA 4: ASFALTTIBETONI AB 20

Kiviainesseos
 Täytejauhe, vähintään 3,0 paino-%
 Hiekka, enintään 25 —"—
 Murske, vähintään 70 —"—

Sideaine
 Bitumit B-65, B-80 tai B-120
 Määrä 5,4—6,3 paino-%



Suurin sallittu tyhjätila 5,0 tilavuus-%

Massamäärä, kun levitys tehdään vakiopaksuisena

Vähintään 80 kg/m²
 Yleensä 100 —"—
 Enintään 150 —"—

Minimi määrä kuumennuspintaauksessa on 50 kg/m².

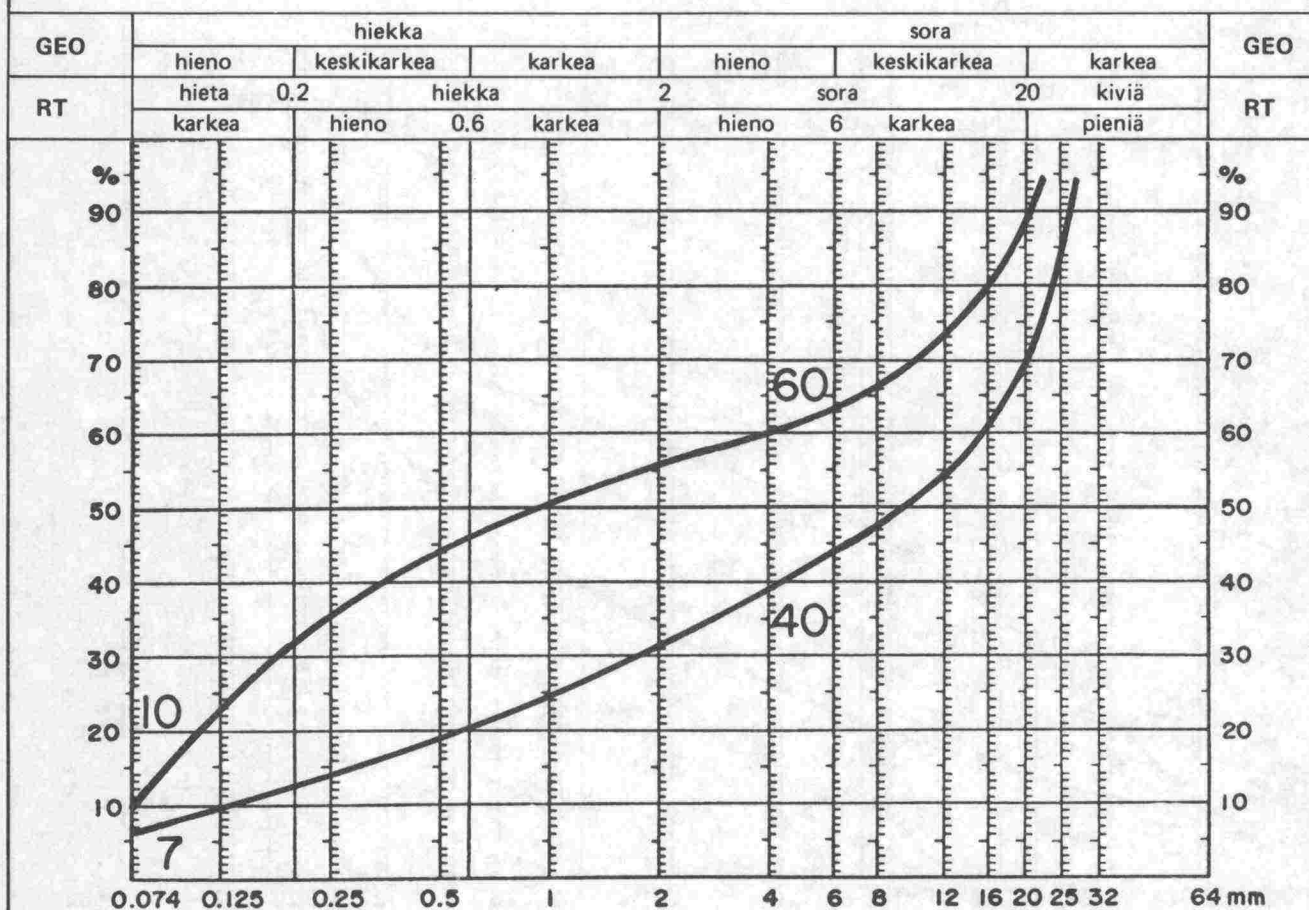
KUVA 5: ASFALTTIBETONI AB 25

Kiviainesseos

Täytejauhe, vähintään	3,0 paino-%
Hiekka, enintään	25 —"—
Murske, vähintään	70 —"—

Sideaine

Bitumit B-65, B-80 tai B-120	
Määrä	5,3—6,1 paino-%



Suurin sallittu tyhjätila 5,0 tilavuus-%

Massamäärä, kun levitys tehdään vakio-paksuisena

Vähintään	100 kg/m ²
Yleensä	120 —"—
Enintään	175 —"—

Minimi määrä kuumennuspintauksessa on 60 kg/m².

3. VALUASFALTTI (VA)

3.1 KÄYTTÖALUE

Valuasfalttia käytetään ensisijassa siltojen kulu-
tuserroksena. Ajoratapäälysteeksi tehtävä va-
luasfaltti on aina karkeuttava. Valuasfalttia käyte-
tään myös pintaukseen ja päällysteiden kunnossa-
pitol töissä reikien, kuoppien ja raiteiden paikkauk-
seen.

Tämä työselitys koskee sellaisia valuasfalttipääl-
lysteitä, joiden kiviaineksen kuumennus ja massan
esisekoitus suoritetaan asfaltiasemalla ja loppu-
sekoitus kuljetus- tai keskuskeittimissä.

3.2 RAAKA-AINEET JA MASSAN VALMISTUS

Käytettävät bitumilajit ovat B-45, B-65 ja B-80. Side-
aineena voidaan käyttää myös seosta, joka sisäl-
tää tiebitumin lisäksi luonnonasfalttia tai puhallet-
tua bitumia.

Luonnonasfaltin lisäys nostaa bitumin pehmen-
emispistettä ja lisää siten päällysteen kovuutta. Käy-
tettäessä luonnonasfalttina Trinidad Epurétä on
sen määrä yleensä 20—30% sideaineen määrästä.
Pehmenemispisteen nostamiseksi voidaan tilaajan
suostumuksella käyttää sideaineena myös puhallet-
tettuja bitumeja. Näiden määrä on tällöin tavalli-
sesti noin kolmannes koko sideainepitoisuudesta.

Sideainetta valittaessa otetaan huomioon päälly-
steelle tuleva liikenteen rasitus sekä paikalliset sää-
suhteet. Raskaasti liikennöidyillä tieosilla ja Etelä-
Suomessa käytetään verrattain kovia päällysteitä.
Käytettävän sideaineen pehmenemispisteen (TIE
104) ohjearvona voidaan pitää seuraavia:

Paikkaukset	52 °C
Jalkakäytävät ja pihat	52 °C
Ajoradat	57 °C
Paikoitusalueet	60 °C
Sillat	62 °C
Bussikaistat ja -pysäkit	63 °C

Käytettävän kiviaineksen tulee täyttää II laatuluo-
kan vaatimukset. Ennakkokokeissa tiiviiksi sullo-
nun suhteitetun kiviaineksen tyhjätilan on oltava al-
le 20 tilavuus-%. Jos rakeisuuskäyrä sijaitsee raja-
käyrien I ja II välisellä alueella, on kiviaineksen tyh-
jätilan yläraja kuitenkin 22 tilavuus-%.

Karkeutukseen käytettävän sepelin tulee täyttää I
laatuluokan vaatimukset.

Osan kiviaineksesta tulee olla täytejauhetta. Täyte-
jauheen rakeisuuden on oltava sellainen, että koko

aines läpäisee 0,5 mm seulan ja vähintään 80
paino-% 0,074 mm seulan.

Urakoitsijan tulee esittää työkohtaisesti käytettä-
vät sideaineet ja niiden määrät rakennuttajan hy-
väksyttäväksi. Samoin tulee esittää työkohtaisesti
hyväksyttäväksi massan valmistuksessa noudatet-
tava rakeisuuskäyrä. Massaa, jonka rakeisuuskäy-
rä sijaitsee kuvan 6 viivoitetulla alueella, voidaan
levittää myös käsityönä.

Kuvaan 6 on merkitty valuasfaltin raaka-aineiden
laatua ja määrää, massan koostumusta sekä val-
miin päällysteen massamäärää koskevat suosituk-
set ja tyhjätilavaatimus.

Varsinaisissa päällystystöissä sideainepitoisuu-
den ohjearvo määrätään ennakkokokeilla kullekin
käytettävälle kiviainekselle ja suhteitukselle (TIE
431). Tällöin painuma-arvon avulla selvitetään käy-
tettävän bitumin laji ja määrä sekä mahdollisen
luonnonasfaltin määrä. Bitumin määrän tulee ylitt-
ää tiiviiksi sulotun kiviaineksen tyhjätila.

Täytejauhepitoisuus on sovittava sellaiseksi, että
sillä yhdessä syklonijauheen kanssa päästään vali-
tun käyrän mukaiseen 0,074 mm seulan läpäisypro-
sentiin. Annettua täytejauhepitoisuuden alarajaa
ei kuitenkaan saa alittaa.

Kuivattu kiviaines on lajiteltava raekoon mukaan
vähintään kolmeen lajitteeseen siten, että hienoin
lajite läpäisee 4 mm seulan. Syklonijauhetta on tar-
vittaessa voitava poistaa tai palauttaa kiviainese-
okseen.

Sepeli ja hiekka kuumennetaan ennen sekoitusta
kuivausrummussa riittävään lämpötilaan, jotta saa-
vutetaan vaadittu sekoituslämpötila täytejauheli-
säyksen jälkeen. Mikäli täytejauhe kuumennetaan
etukäteen erikoisrummussa, ei kiviainesta tulisi
kuumentaa sekoituslämpötilaa korkeammaksi.

Trinidad Epuré sulatetaan sekoittimella varustus-
sa sulatuskattilassa ja pumpataan joko sekoitta-
mattamona erikoispumpulla 150—180 °C lämpötil-
lassa suoraan sekoittimeen tai etukäteen bitumiin
sekoitettuna. Massa-annoksen sekoitusajan tulee
olla vähintään yksi minuutti.

Jos massan kuljetuksessa levityspaikalle käyte-
tään tavallisia valuasfaltinkeittämiä, voidaan Trini-
dad Epurén lisäys ja sulatus suorittaa paluukulje-
tuksen aikana. Tällöin jätetään levityspaikalla keit-
timeen 2-4% sen massasisällöstä ja käytetään tätä
Trinidad Epurén sulattamisessa ja esisekoittami-
sessa. Lämpötila ei esisekoituksen aikana saa ylitt-

tää 220 °C. Jauheena olevan Trinidad Pulverin käytöstä on sovittava erikseen. Kuumasekoitetun massan sekoitusajan tulee olla keittimessä vähintään 45 minuuttia. Mikäli kaikki raaka-aineet on esikuumennettu sekoituslämpötilaan ennen sekoitusta, ei mainittua vähimmäisaikaa vaadita.

Massanäytteen rakeisuuden tulee seurata ohjekäyrrää ja se saa poiketa annetuista ohjearvoista enintään:

12 mm seulan läpäisevä määrä	+5%-yksikköä
2 » »	» +5 »
0,074 » »	» +3 »

Massan tulee olla kovuudeltaan sellainen, että leimapainuma-arvojen keskiarvo kuormituskokeessa (TIE 431) täyttää seuraavat lukuarvot

Paikoitusalueet ja bussipysäkit	5— 8 mm
Ajoradat	7—10 mm
Erikoiskovat päällysteet	2— 6 mm

Kuormituskokeen yksittäisen näytteen tulos saa poiketa keskiarvosta enintään ± 4 mm.

Sekoituslämpötilan tulee olla 180...240 °C. Jos lämpötila ylittää rajan 240 °C, on massa hylättävä.

3.3 MASSAN KULJETUS, ALUSTA JA LEVITYS

Massa kuljetetaan levityspaikalle joko keittimissä tai erikoisrakenteisissa kuljetusvaunuissa, joissa massaa voidaan kuljetuksen aikana sekoittaa erottumisen estämiseksi.

Tehtäessä valuasfalttia tiiviille alustalle, kuten esim. sementtibetonille, tulee betonin päälle levittää huokoinen ja avoin asfalttikerros valuasfaltin kuplimisen välttämiseksi.

Massa levitetään koneellisesti valuasfaltin levittimellä. Massaa levitettäessä tulee sen lämpötilan olla 180—240 °C. Jos massan lämpötila ylittää 240 °C, on massa hylättävä. Jäähdyntä massaa voidaan käyttölämpötilaan kuumennettuna käyttää päällysteeseen.

Jouduttaessa levittämään valuasfalttimassaa käsityönä se tasoitetaan hiertämällä käyttäen apuna hiekkaa. Hiekan tulee olla terävsärmäistä, pölytöntä, kuivaa sekä tarvittaessa kuumennettua. Valuasfalttimassaa saadaan levittää käsityönä vain rakennuttajan suostumuksella.

Levitetyn massan määrä ja valmistuneen päällysteen pinta-ala todetaan työvuorottain. Jos päällyste on tilattu määräpaksuisena (kg/m^2), tulee työvuorottain todetun keskimääräisen massameneekin olla vähintään sama kuin tilattu massamäärä. Massa on levitettävä paksuudeltaan mahdollisimman tasaisena päällystettävälle pinnalle.

3.4 PÄÄLLYSTE

Päällystettä ei yleensä tiivistetä jyräämällä. Tarpeellinen tiiviys saavutetaan valitsemalla massalle oikea koostumus. Valmiin päällysteen tyhjätilan tulee olla alle 2,0 tilavuusprosenttia.

Ajoratapäällysteeksi tehtävä valuasfaltti on karkeuttettava päällysteen kitkan ja kulutuskestävyyden parantamiseksi. Karkeutukseen käytetään bitumoitua sepeliä 12—16, 16—20 tai 20—25 mm. Bitumointi tehdään kuumentamalla sepeli ja sekoittamalla siihen sekoittimessa bitumia B-65 1,0—1,5 painoprosenttia kiviaineksen painosta. Kastelemalla tuote saadaan rakeet pysymään erillään toisistaan.

Bitumoitu sepeli levitetään koneellisesti heti massan levityksen jälkeen. Sepelimäärä voi olla 7,0—15,0 kg/m^2 . Työssä käytettävä määrä sovitaan erikseen. Sepelin tulee jakautua tasaisesti karkeuttavalle pinnalle. Kevyt jyräys on suoritettava siten, että sepeli painuu massapinnan tasoon, mutta ei sen alle. Karkeutus ei saa jäädä liiaksi koholle. Virheelliset kohdat on päällystettävä uudelleen. Karkeutuksen valmistuttua on irtoainekset harjattava pois.

Suurin sallittu epätasaisuus viiden metrin matkalla levityskaistan pituussuunnassa on 8 mm ja jos päällyste on karkeutettu, 10 mm. Vastaavat suurimmat sallitut epätasaisuudet 2 m matkalla ovat 5 ja 6 mm. Tehtäessä valuasfalttia jyräilylle alustalle on suurin sallittu epätasaisuus 10 mm ja karkeutettuna 12 mm 5 m matkalla sekä 6 ja 8 mm 2 m matkalla. Käsityönä levitetyn päällysteen suurin sallittu epätasaisuus on 12 mm tai 8 mm. Tasaisuusvaatimuksen ylittäväksi kohdaksi ei katsota sellaista kohtaa, missä epätasaisuuden aiheuttaa yksittäinen karkeutuskivi.

Suosittelvat valuasfaltin sivukaltevuuden vähimmäisarvot ovat suoralla ajoradalla ja pientareella 3,0%, kevyen liikenteen teillä 2,0% ja erityisliikennealueilla 1,5%.

Suurin sallittu epätasaisuusluku on 180 cm/km.

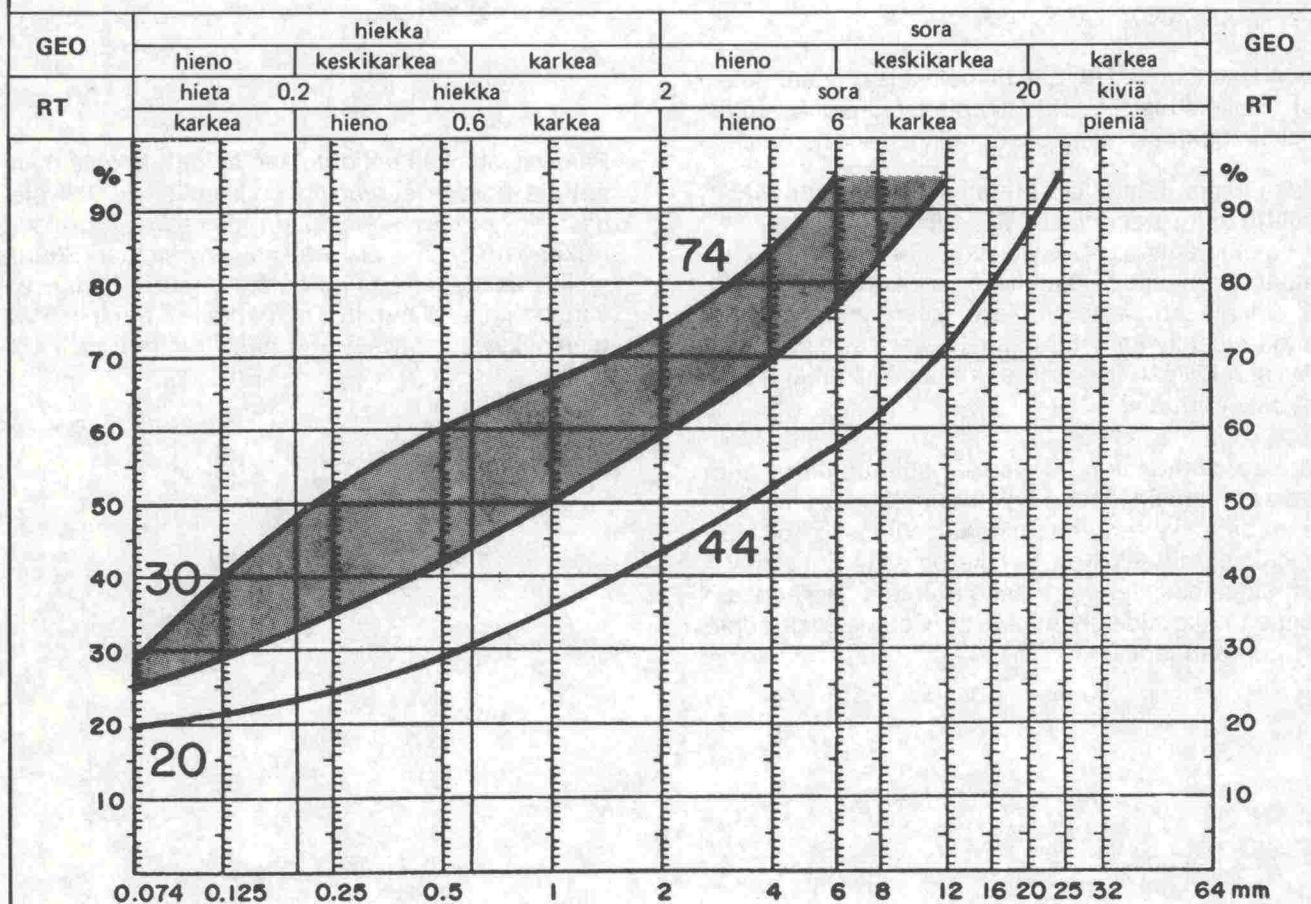
KUVA 6: VALUASFALTTI VA

Kiviainesseos

Täytejauhe, vähintään 20,0 paino-%
 Hiekka, enintään 30 —"—
 Murske, vähintään 50 —"—

Sideaine

Bitumit B-45, B-65, B-80 tai niiden ja luonnosasfaltin seos
 Määrä 7,0—9,5 paino-%¹⁾



Suurin sallittu tyhjätila 2,0 tilavuus-%

Massamäärä

Vähintään 50 kg/m²
 Yleensä 90 —"—
 Enintään 120 —"—

¹⁾ Massasta uutettuna

4. KEVYTASFALTTIBETONI (KAB)

4.1 KÄYTTÖALUE

Kevytasfalttibetonia käytetään kulutuskerroksena kevyen liikenteen väylillä, erillisenä piennarpäällysteenä sekä ajoratapäällysteenä sellaisilla teillä, joiden liikennemäärä (KVL) on 500—2000 ajon.

Maksimi raekoon mukaan erotetaan kolme kevyt-asfalttibetonilajia: KAB 12, KAB 16 ja KAB 20. Nämä massat soveltuvat paitsi varsinaisiin päällysteisiin myös massapintauksiin.

4.2 MASSAN VALMISTUS

Kiviaineksen tulee täyttää III luokan laatuvaatimukset. Rakeisuus- ja sideainepitoisuuspoikkeamia koskevat samat vaatimukset kuin asfalttibetonilla.

Sideaineena käytetään bitumiöljyä BÖ-4 tai BÖ-6. Sallittu sideainepitoisuuden poikkeama ohjearvosta on enintään $\pm 0,4$ %-yksikköä. Tartukkeena käytetään diamiinia. Suositeltava tartukemäärä on 0,8 % sideaineen painosta. Tartukkeen laadun, määrän ja sideaineen sallitun käyttöajan tartukkeen li-säyksen jälkeen (yleensä enintään 20 tuntia) määrää rakennuttaja.

Tartuke sulatetaan erityisissä sulattimoissa tai suoraan sideaineeseen sekoittamalla. Tartukkeen sekoitusta varten on sideainesäiliössä oltava tehokkaat laitteet. Kun tartuke on sekoittunut täysin sideaineeseen, on sekoittamista jatkettava, kunnes koko sideainemäärä on vielä kerran mennyt pumpun läpi.

Sideaineeseen sekoitetun tartukkeen määrä ja teho alenevat vähitellen pääasiassa hapettumisen johdosta. Hapettuminen lisääntyy sideaineen lämpötilan noustessa. Hapettumisen vähentämiseksi on sideainetartukeseoksen käsittely järjestettävä siten, että seoksen kierto säiliössä tapahtuu vain nestepinnan alapuolella, jolloin hapettumista lisäävää kuohumista ei tapahdu. Tartukkeen käsittelyssä on noudatettava annettuja turvallisuusohjeita.

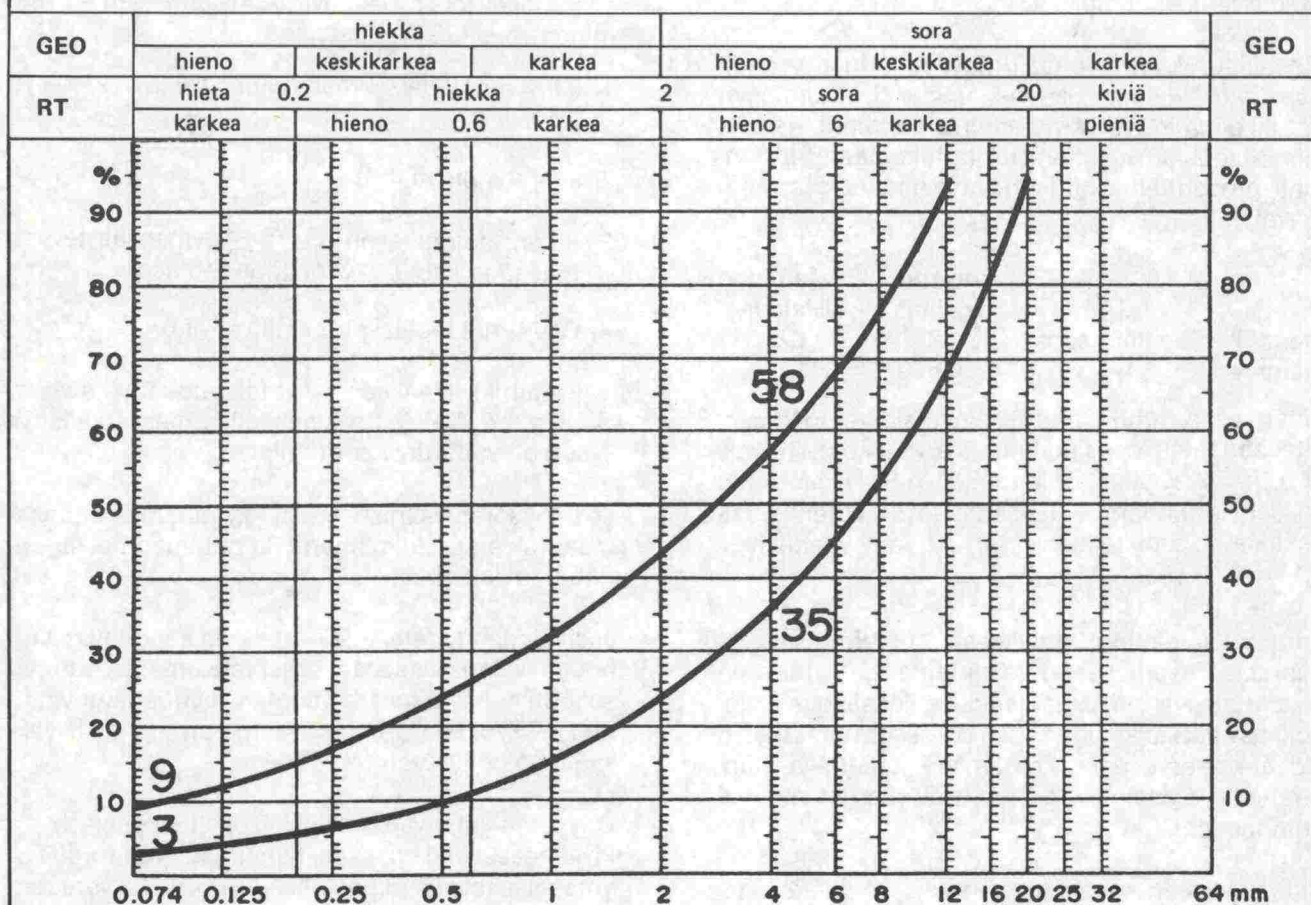
Massan valmistamiseen käytetään joko asfalttiasemaa tai kuumennusrummulla varustettua öljysora-asemaa. Massan valmistamista kuivamatta kiviainesta ei sallita.

4.3 PÄÄLLYSTE

Päällystystyössä noudatetaan asfalttibetonista annettuja ohjeita seuraavin poikkeuksin. Päällysteyksien näytteitä ei oteta eikä näin ollen sovelleta niiden tutkimustuloksiin perustuvaa arvostelua. Suurin sallittu epätasaisuus on kaistan pituussuunnassa 5 m matkalla 12 mm ja 2 m matkalla 8 mm sekä yhteenlaskevalla sysäysmittarilla mitattuna 180 cm/km.

KUVA 7: KEVYTASFALTTIBETONI KAB

Kiviaines Murske 0—12, 0—16 tai 0—20 mm
 Sideaine Bitumiöljy BÖ-4 tai BÖ-6 3,8—4,5 paino-%
 Lisäaine Diamiini 0,8—1,2 paino-%



Massamäärä yleensä
 Kevyen liikenteen väylät 60 kg/m²
 Pientareet 80 —"—
 Ajoradat 100 —"—

5. ÖLJYSORA (ÖS)

5.1 KÄYTTÖALUE

Öljysoraa käytetään päällysteenä teillä, joilla KVL on enintään 1500 ajon, sekä lisäksi vanhojen öljysorateiden pintauksiin ja paikkausmassana.

5.2 RAAKA-AINEET

Sideaineena käytetään bitumiöljyä BÖ-2 tai tartukkeellista bitumiöljyä BÖ-2T. Kiviaines on joko sorasta tai louheesta murskattu. Sen tulee täyttää III luokan laatuvaatimukset.

Sideaineen tulee sisältää riittävästi tartuketta aktiivisen tarttuvuuden aikaansaamiseksi. Bitumiöljyn tartukkeena käytetään diamiinia tai mono- ja diamiinin seosta. Suositeltavat tartukemäärät lasketuna prosentteina bitumiöljyn painosta ovat seuraavat:

	kuivattu kiviaines	kuivaamaton kiviaines
mono- ja diamiinin seos	0,8	1,2
diamiini	0,5	1,2

Lisättäessä tartuke bitumiöljyyn jalostamalla suositellaan taulukossa mainittuja arvoja korotettavaksi 0,1—0,2 %-yks. Jos bitumiöljyn ja kiviaineksen välisen tartunnan aikaansaamisessa ilmenee vaikeuksia, suositellaan tartuketta lisättäväksi 0,1—0,3 %-yks.

Tartuke sulatetaan erityisissä sulattimoissa tai suoraan sideaineeseen sekoittamalla. Tartukkeen sekoitusta varten on sideainesäiliössä oltava tehokkaat laitteet. Kun tartuke on sekoittunut täysin sideaineeseen, on sekoittamista jatkettava, kunnes koko sideainemäärä on vielä kerran mennyt pumpun läpi.

Sideaineeseen sekoitetun tartukkeen määrä ja teho alenevat vähitellen pääasiassa hapettumisen johdosta. Hapettuminen lisääntyy sideaineen lämpötilan noustessa. Hapettumisen vähentämiseksi on sideainetartukeseoksen käsittely järjestettävä siten, että seoksen kierto säiliössä tapahtuu vain nestepinnan alapuolella, jolloin hapettumista lisäävää kuohumista ei tapahdu. Tartukkeen käsittelyssä on noudatettava annettuja turvallisuusohjeita.

Tartukkeen laadun, määrän ja sideaineen sallitun käyttöajan tartukkeen lisäyksen jälkeen määrää rakennuttaja. Tarttuvuuskoetehdään aina tartukkeen lisäyksen jälkeen sekä jatkuvasti 500 tonnin masäärän välein.

5.3 MASSAN VALMISTUS

Kuvaan 7 on merkitty öljysoramassan koostumusta ja valmiin päällysteen massamäärää koskevat suositukset. Käyräpohjalle on piirretty rakeisuuden ohjealue. Jos kiviaines rakeisuudeltaan, puhtaudekseen tai muilta ominaisuuksiltaan ei täytä laatuvaatimuksia tai muuten on epäiltävissä kiviainestekiöiden voivan johtaa öljysoran laadun oleelliseen heikentymiseen, tulee työn onnistuminen varmistaa etukäteen tehtävin laboratorikokein.

Massa valmistetaan kuivaamattomasta kiviaineksesta, ellei toisin ole sovittu. Kiviaineksen kuivaaminen voi olla aiheellista, jos

- 1) 0,074 mm läpäisyprosentti on yli 5 ja kosteus yli 2,5 %
- 2) kosteus on yli 4 %
- 3) Ilman lämpötila on alle +5°C massaa levitetäessä ja alle 0°C varastoon tehtäessä.
- 4) 0,074 mm läpäisyprosentti on yli 6

Kuivatun kiviaineksen vesipitoisuuden tulee yleensä olla 0,7...1,5 %. Kiviaineksen ja massan käsitelyssä on vältettävä erottumista.

Jos öljysoran valmistukseen käytetään asfalttiasemaa, tulee sen toiminnan olla automaattisesti ohjattua ja valvottua.

Jos voidaan todeta, ettei tartuketta sanottavasti tuhoudu valmistettaessa öljysorakoemassa rumpusekoittimella ja massa muuten täyttää laatuvaatimukset, voidaan rumpusekoittimen käyttö hyväksyä myös öljysoran tekemiseen.

Öljysoran jatkuvatoimisissa sekoituskoneissa on kiviaineksen tai massan punnitusta varten oltava yhteenlaskevalla ja hetkellisellä mittarilla varustettu vaakalaite. Öljymäärän mittausta varten on oltava yhteenlaskeva ja hetkellinen virtausmittari. Virtausmittarin tarkkuuden on oltava vähintään $\pm 1,0\%$. Koneistossa on oltava lämpömittarit, jotka ilmoittavat sideaineen lämpötilan työsäiliössä ja välittömästi ennen virtausmittaria.

Sideainepitoisuus ei saa vaihdella annetusta ohjearvosta koneiston mittarilla mitattuna enempää kuin $\pm 0,2$ %-yksikköä. Yksittäisistä näytteistä määritettynä saa sideainepitoisuus poiketa ohjearvosta enintään $\pm 0,4$ %-yksikköä. Bitumiöljyn ruisutuslämpötilan tulee olla 85...115°C ennen sen lisäystä kiviainekseen.

Öljysoran tekemistä tien pinnassa sekoittaen ei sallita.

Ennen työn alkua on punnitsemalla tai tarkistetuil-la mittareilla todettava massan koostumus. Se voidaan todeta myös tutkimalla koemassasta otettu näyte laboratoriossa. Jos tulokset osoittavat massan täyttävän vaatimukset, sekä massa muuten koostumukseltaan (paakut, lajittumat ym.) ja ominaisuuksiltaan (tarttuvuus, väri ym.) vaikuttaa normaalilta, voi varsinainen päällystystyö alkaa. Jos tielle levitetty koemassa ei täytä sille asetettuja vaatimuksia, on päällysteestä maksettavaa urakkahintaa kohtuullisesti alennettava tai päällyste kokonaan poistettava, jos virhe on niin suuri, että päällysteen laatu on oleellisesti huonontunut.

Öljysoramassan sekoitusaika ja -teho sovitaan työmaakohtaisesti sen jälkeen kun massan on todettu täyttävän laatuvaatimukset.

Massan laatua voidaan pyrkiä parantamaan varastoinnilla. Öljysoraa valmistetaan varastoon yleensä 30 t/km kunnossapitoa varten, ellei toisin määrätä. Varastomassan sideainepitoisuus on yleensä 0,2 %-yksikköä tielle välittömästi levitettävän massan sideainepitoisuutta suurempi. Varastoinnissa on vältettävä erottumista. Varastokasat on tehtävä yhtenäisiksi, jotta massan likaantuminen ja kostuminen jäisi vähäisemmäksi.

5.4 PÄÄLLYSTE

Massa levitetään yleensä asfaltinlevittimellä siten, ettei käsityö ole saumatöitä lukuun ottamatta tarpeen. Erikseen sovittaessa voidaan levitys tehdä laahaimella tai muulla tarkoitukseen soveltuvalla laitteella.

Levitetyn massan määrä ja päällystetty pinta-ala todetaan työvuorottain. Työvuorottain todetun keskimääräisen massamenekin on oltava vähintään

sama kuin tilattu massamäärä. Massa on levitettävä tasaisesti päällystettävälle pinnalle. Paikallises-ta mittauksesta todettu massamäärän alitus saa olla enintään 15,0 kg/m² tilatusta määrästä. Levitysmäärää voidaan tarkkailla vertailemalla autokuor-mittain kuorman painoa ja sitä vastaavaa pinta-alaa. Ohueksi todettu kohta on työn aikana korjattava.

Öljysorakerros jyrätään yleensä melko pian levityksen jälkeen. Päällysteen reunan tiivistämiseen on kiinnitettävä riittävää huomiota. Työmaaliikenteen aiheuttamaa rasiutusta uudelle päällysteelle tulee välttää, jos öljysorassa ilmenee urautumista, sideaine nousee pintaan tai ilmenee muita vakavia vaurioita.

Jos valmiissa öljysorapäällysteessä ilmenee kiviaineksen ja sideaineen välistä heikkoa tartuntaa, runsasta suurten kivirakeiden irtoamista tai sideaineen pintaannousua yms., vaurioiden syyt on selvitettävä ja poistettava. Työt on tarvittaessa keskeytettävä korjaustoimien ajaksi.

Jos valmiissa öljysorapäällysteessä esiintyy sileitä ja pehmeitä kohtia tai purkaantumisia tai sen vesipitoisuus on liian suuri, on päällysteen pinta revittävä tiehöylään kiinnitettävällä repimislaitteella tai jyrsimellä ja karhittava. Tämä on tehtävä siten, että päällysteen pintaan saadaan 2,5 cm paksu muokattu kerros. Repiminen tai jyrsiminen ei saa ulottua niin syvälle, että alla oleva sora sekoittuu öljysoraan. Karhitseminen on sallittua vain kuivalla ja lämpimällä säällä. Karhinnan jälkeen päällyste jyrätään.

Suosittelavat öljysorapäällysteen sivukaltevuuden vähimmäisarvot ovat suoralla ajoradalla ja pientareella 4,0%, kevyen liikenteen teillä 3,0% ja erityisliikennealueilla 2,5%. Suurin sallittu epätasaisuus viiden metrin matkalla levityskaistan pituussuunnassa on 12 mm ja kahden metrin matkalla 8 mm.

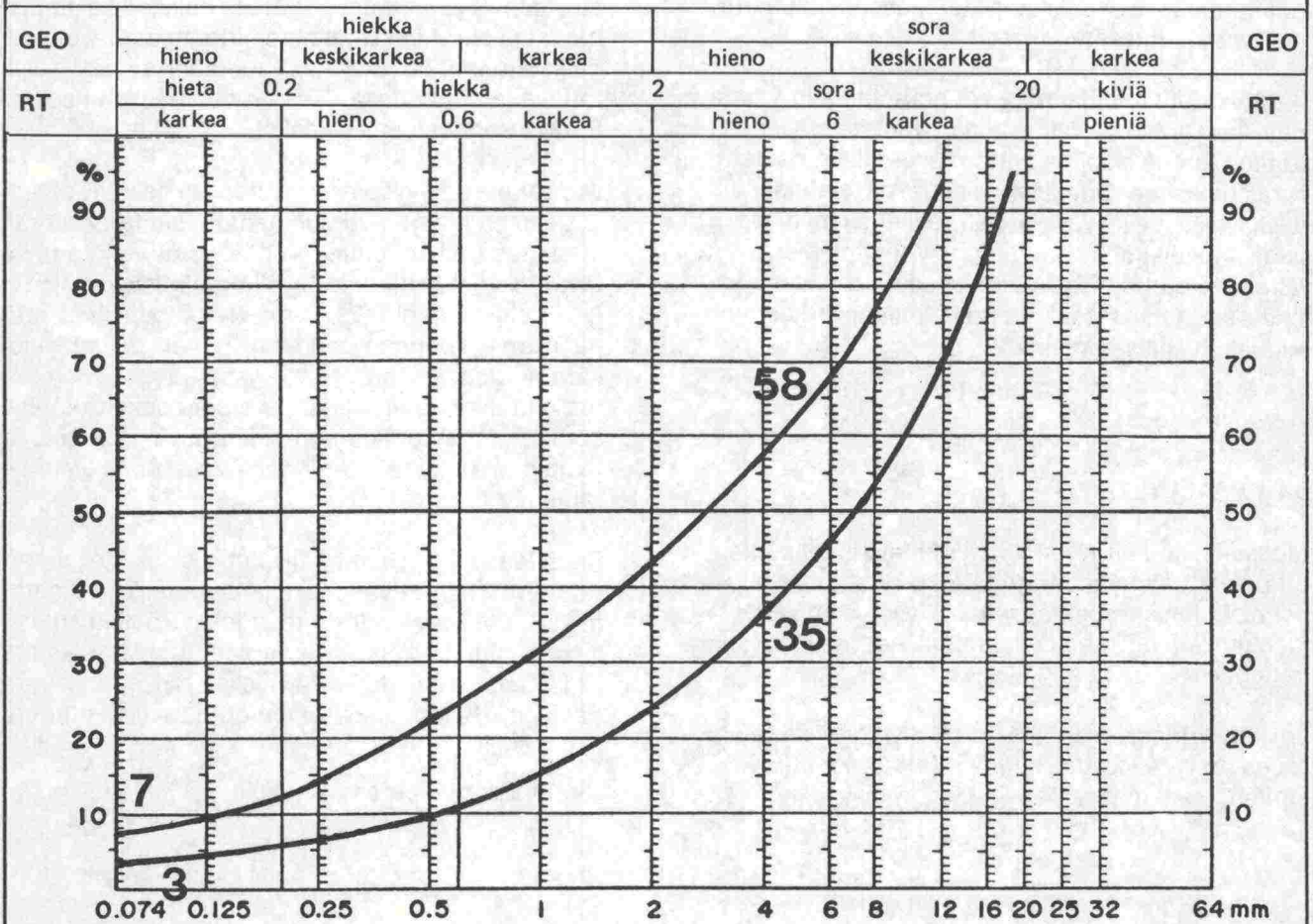
Suurin sallittu epätasaisuusluku on 200 cm/km.

KUVA 7: ÖLJYSORA ÖS

Kiviaines
Murske 0—12, 0—16 tai 0—18 mm

Sideaine
Bitumiöljy BÖ-2 3,2—3,6 paino-%

Lisäaine
Tartuke 0,5—1,2 paino-%



Massamäärä yleensä

Liikenne < 200 ajon./vrk 60 kg/m²
200—500 ajon./vrk 80 —"—
> 500 ajon./vrk 100 —"—

Massamäärä pintauksissa

40...60 —"—

6. MUUT MASSAT JA KERROKSET (TAS, BS, BH, SA)

6.1 TASAUSMASSA (TAS)

Tasausmassaa käytetään alustavirheiden korjaamiseen ja rakenteen vahvistamiseen.

Sidotusta päällysteen alustasta tasataan raiteet ja lyhyet, syvyydeltään alle 10 cm epätasaisuudet yleensä aina tasausmassalla. Pitkien ja syvien painumien korjaukset voidaan tehdä paitsi tasausmassaa käyttäen myös täyttämällä painumakohta murskeella. Jos haitallista raidemuodostusta ei ilmene, tasataan vain alustassa olevat painumat. Rakennuttaja voi määrätä myös, ettei erillistä tassaustyötä suoriteta lainkaan.

Tasausmassa levitetään yleensä koneellisesti. Alustassa olevat reiät tulee täyttää ennen massan levitystä käsityönä. Samoin voidaan pinta-alaltaan vähäisiin kohteisiin levittää massa käsityönä.

Tasausmassan tarve merkitään reunapaalutukseen enintään 20 metrin välein tai osoitetaan muulla tavoin siten, että tiedoista ilmenee tasauskerroksen paksuus levityskaistan keskellä ja reunoilla. Tasaustarve mitataan vaaitsemalla, käyttämällä suoraksi pingoitettua narua tai siirrettäviä tähtäysmerkkejä. Tarpeetonta tasausmassan käyttöä on vältettävä. Mikäli massakerroksen paksuus ilmenee paalutuksesta tai päällysteeseen maalatuista merkeistä, urakoitsija on vastuussa mahdollisista massamäärän ylityksistä. Levitetyn massan määrä sekä mahdollinen tarpeeton kulutus todetaan työvuoroittain.

Sideaineena käytetään bitumeja B-65, B-80 ja B-120. Sideainepitoisuus vaihtelee 4,0—5,5 %. Suurempaa sideainepitoisuutta voidaan käyttää, jos tasausmassa esimerkiksi päällysteen ohuuden vuoksi joutuu kulutukselle alttiiksi.

Kiviaineksen tulee täyttää III luokan laatuvaatimukset. Valmiin massan rakeisuus saa vaihdella annetuista ohjearvoista enintään:

12 mm seulan läpäisevä määrä ± 7 %-yksikköä	
4 » » » ± 5 »	
0,074 » » » ± 2 »	

Jos erikseen sovitaan, voidaan tasausmassa tehdä käyttäen kiviaineksena hiekkaa tai soraa. Tällöin on suhteitustutkimuksin varmistettava, että massa on tarvittavan stabiilia.

Täytejauhetta ei tasausmassassa yleensä käytetä. Syklonitäytejauhetta tulee palauttaa kiviainekseen niin paljon, että vaadittu 0,074 mm läpäisyprosentti saavutetaan. Täytejauhelisäys on tarpeen, jos sideainepitoisuutta nostetaan. Suurin sallittu epätasaisuus on 5 metrin matkalla kaistan pituussuunnassa 12 mm ja poikkisuunnassa 8 mm. Vastaavat vaatimukset 2 metrin matkalla ovat 8 mm ja 5 mm.

Suurin sallittu epätasaisuusluku on 190 cm/km.

6.2 BITUMISORA (BS) ja BITUMIHIEKKA (BH)

Bitumisoraa ja bitumihiekkaa käytetään kantavan kerroksen yläosan rakentamiseen. Sideaineena käytetään bitumeja B-45, B-65 ja B-80

Kiviaineksen tulee täyttää III luokan laatuvaatimukset. Massa on tehtävä rakeisuudeltaan tasalaatuiseksi. Syklonitäytejauhetta tulee palauttaa kiviainekseen niin paljon, että vaadittu 0,074 mm läpäisyprosentti saavutetaan. Tarvittaessa ja käytettäessä bitumisoraa tai hiekkaa tilapäisenä kulutuskerroksena lisätään täytejauhetta.

Levitetyn massan määrä ja päällystetty pinta-ala todetaan työvuoroittain. Työvuoroittain todetun keskimääräisen massamenekin on oltava vähintään sama kuin tilattu massamäärä. Massa on levitettävä tasaisesti päällystettävälle pinnalle. Massamäärältään alittavaksi katsotaan sellainen yksittäinen poranäyte, jonka massamäärä alittaa sovitun määrän vähintään 20,0 kg/m². Massamäärältään alittavaksi poranäytesarjaksi katsotaan sellainen näytesarja, johon kuuluvista yksittäisistä massamäärätuloksista on vähintään puolet alittavia.

Suurin sallittu epätasaisuus viiden metrin matkalla levityskaistan pituussuunnassa on 12 mm ja kahden metrin matkalla 8 mm. Suurimmat sallitut epätasaisuudet kaistan poikkisuunnassa ovat 8 mm ja 5 mm. Suurin sallittu epätasaisuusluku on 190 cm/km.

6.3 SYVÄASFALTTI (SA)

Syvääsfalttia käytetään korvaamaan päällysrakenteen sitomattomia kerroksia. Sen käyttö tulee kysymykseen tienrakentamis- ja parantamiskohteiden lisäksi myös kulutuskerroksen uusimistöiden yhteydessä tehtävissä paikoittaisissa kantavuuden parantamistoimenpiteissä.

Syvääsfaltti levitetään yhtenä tai useampana kerroksena. Massan levitys tehdään asfaltinlevittimellä. Alin, sitomattomalle alustalle tehtävä kerros voidaan myös levittää telapuskukoneella tai tiehöylällä.

Kerrokset tehdään yleensä vakiomassamäärällä (kg/m²), jolloin niistä maksetaan korvaus päällystetyn pinta-alan mukaan. Kerrokset voidaan myös tehdä määräpaksuisina tai yläpinnaltaan tiettyyn tasoon, jolloin rakennuttaja ilmoittaa tai merkitsee kerrospaksuuden ja kerroksen yläpinnan tason reunapaaluihin. Määräpaksuisina ja yläpinnaltaan tiettyyn tasoon tehtävistä kerroksista maksetaan korvaus levitetyn massan määrän (t) perusteella. Syväasfaltin tekemiseksi tarvittavat kerrosjärjestelyt

osoitetaan urakkaohjelman työkohtaisessa osassa tai työkohtaisessa työselityksessä.

Syvääsfalttitöissä käytettävän materiaalin rakeisuuskäyrän tulee yleensä olla bitumisoran tai bitumihiekan rakeisuusohjealueella ja bitumispitoisuus on yleensä 3,5—4,5 %. Käytettävä bitumi on lajia B-45, B-65 tai B-80. Kiviaineksen lujuudelle ei aseteta vaatimuksia. Massa on tehtävä rakeisuudeltaan tasalaatuiseksi. Bitumipitoisuus saa poiketa ohjearvosta enintään $\pm 0,4$ %-yksikköä.

Työvuorottain todetaan levitetyn massan määrä ja pinta-ala kerroksittain. Massa on levitettävä tasaisesti päällystettävälle pinnalle. Vakiomassamäärällä tilatessa työssä on työvuorottain todetun keskimääräisen massamenekin oltava vähintään sama kuin tilattu massamäärä. Massamäärältään alittavaksi katsotaan sellainen yksittäinen poranäyte, jonka massamäärä alittaa tilatun määrän vähintään 20,0 kg/m². Massamäärältään alittavaksi poranäytesarjaksi katsotaan sellainen näytesarja, johon kuuluvista yksittäisistä massamäärätuloksista on vähintään puolet alittavia.

Jos kerros on tilattu hinnalla mk/t ja sen paksuus ilmenee reunapaalutuksesta, urakotsija on vastuussa mahdollisista massamäärän ylityksistä. Levitetyn massan määrä ja mahdollinen tarpeeton kulutus todetaan työvuorottain.

Jos syväsfaltti tehdään kahtena tai useampana kerroksena, on ylimmän syväsfalttikerroksen suurin sallittu epätasaisuus viiden metrin matkalla levityskaistan pituussuunnassa 12 mm ja poikkisuunnassa 8 mm sekä kahden metrin matkalla vastaavasti 8 mm ja 5 mm. Alempien kerrosten sekä yhtenä kerroksena tehdyn syväsfaltin suurin sallittu poikkeama oikeasta korkeudesta on ± 20 mm ja suurin sallittu epätasaisuus 5 metrin matkalla kaistan pituussuunnassa 20 mm ja 2 metrin matkalla 15 mm. Suurin sallittu epätasaisuusluku on 190 cm/km.

Jos kerros tulee toimimaan useamman vuoden kulutuskerroksena, on siinä käytettävä suurempaa sideainepitoisuutta ja mahdollisesti lisättävä täytejauhetta.

Tyhjättila määritetään erikseen kustakin kerroksesta. Mikäli rakeisuusikäyrä on bitumisoran ohjealueella, on suurin sallittu tyhjättila 9 % ja bitumihiekan ohjealueella 13 %. Mikäli rakeisuusikäyrä poikkeaa em. ohjealueilta, käytetään tyhjättilan sijasta päällystenäytteiden ja sullottujen massanäytteiden (Marshall-kappaleiden) irtotiheysuhdetta, jonka tulee olla vähintään 0,95. Irtotiheysuhde lasketaan jakamalla poranäytteen irtotiheys sullottujen massanäytteiden irtotiheyksien keskiarvolla. Tätä varten on jokaisesta massanäytteestä valmistettava Marshall-menetelmällä yksi koekappale.

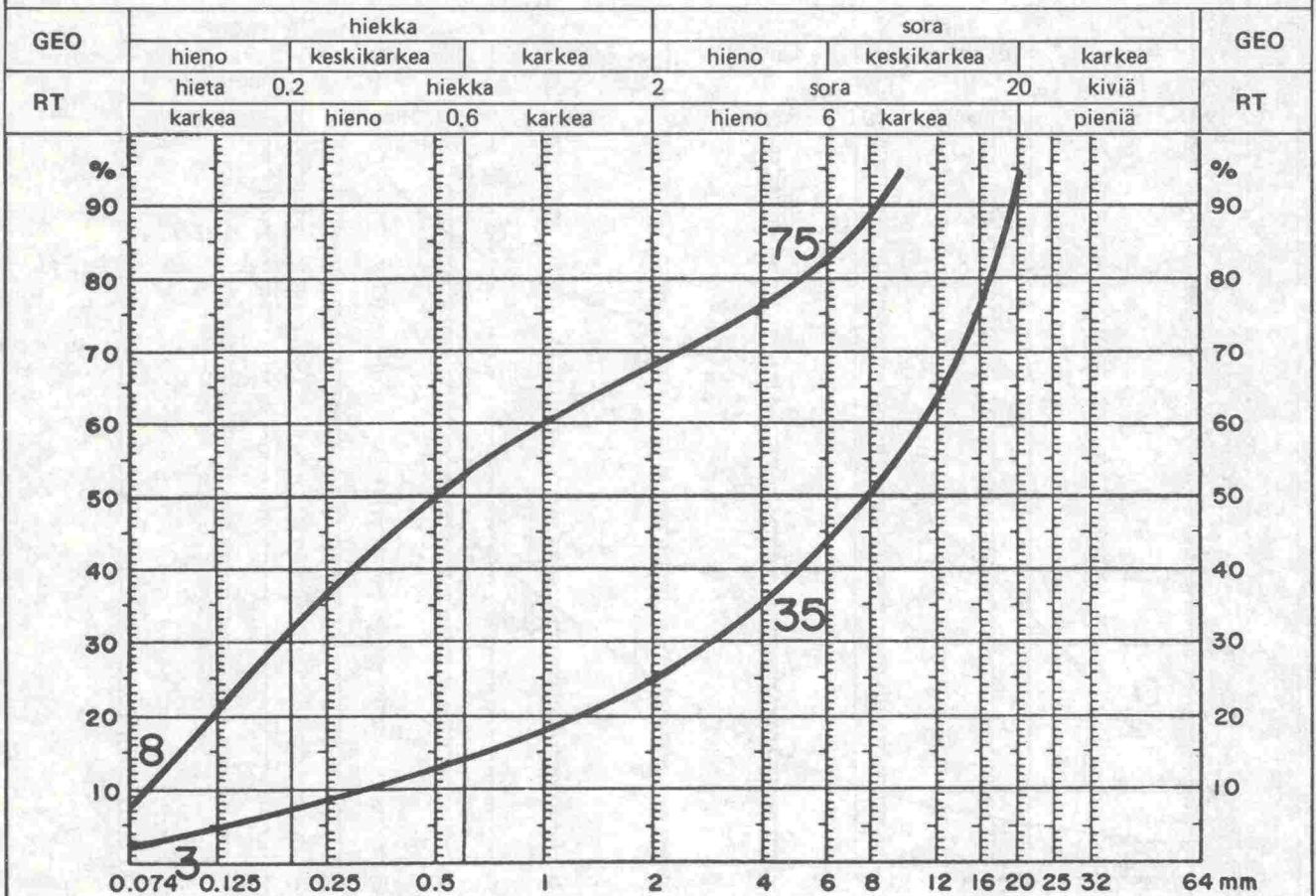
KUVA 8: TASAUSMASSA TAS

Kiviainesseos

Hiekka, enintään 60 paino-%
 Sepeli tai murskesora, vähintään 40 —"—

Sideaine

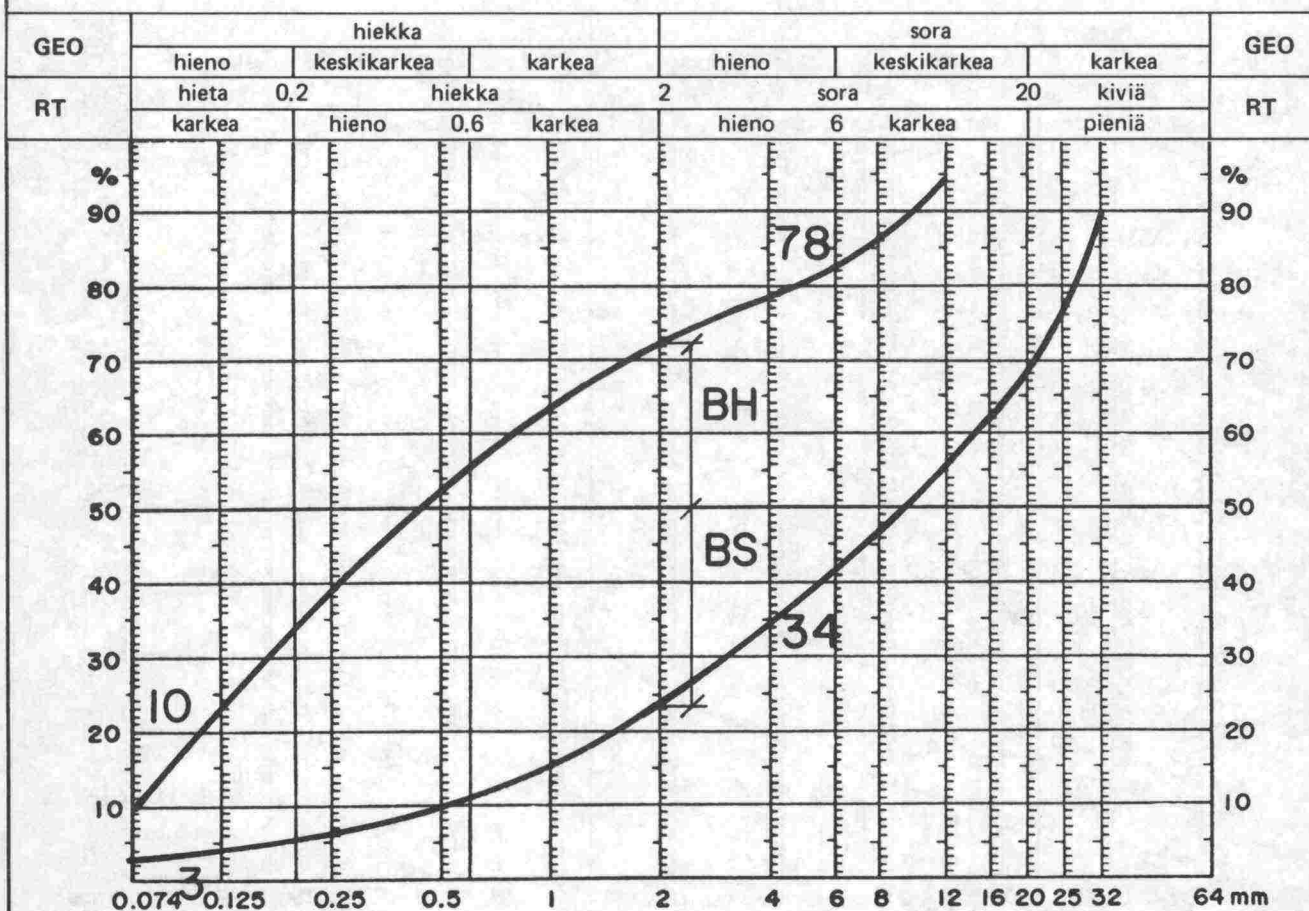
Bitumit B-45, B-65, B-80 tai B-120.
 Määrä 4,0—5,5 paino-%



Massamäärä määräytyy tasaustarpeen mukaan.
 Massan suurin raekoko valitaan tasauserroksen paksuus huomioonottaen.

KUVA 9: BITUMISORA BS JA BITUMIHIEKKA BH

	Bitumisora	Bitumihiekka
Kiviainesseos		
Hiekka tai sora, enintään	25	80 paino-%
Murske, vähintään	75	20 paino-%
Sideaine		
Bitumi B-45, B-65 tai B-80		
Määrä	4,0—5,0	5,0—6,0 paino-%



Massamäärä levyksessä

Vähintään 120 kg/m²

Yleensä —"—

Enintään 300 —"—

Suurin sallittu tyhjätila

Bitumisora 8,0 tilavuus-%

Bitumihiekka 12,0 —"—

7. SIDOTTUJEN KERROSTEN PINTAUKSET (MPK, MP, SIP)

7.1 KUUMENNUSPINTAUS (MPK)

Kuumennuspintausta soveltuu käytettäväksi asfaltti-päällysteiden uusimiseen sekä ajomukavuuteen ja liikenneturvallisuuteen liittyvien päällystevaurioiden korjaamiseen. Kuumennuspintaauksessa korjattavan päällysteen pinta pehmenetään suuritehoisilla lämmittimillä ennen uuden massan levittämistä. Kuumennus edesauttaa uuden massan tunkeutumista ja tarttumista alustaan. Alustan kuumennustarve riippuu käytettävästä pintaustmenetelmästä, alusta- ja pintaustmassasta sekä säästä. Karkeat massat, kosteus, matala lämpötila, voimakas tuuli ja eräät muut seikat lisäävät kuumennustarvetta.

Menetelmässä I alusta kuumennetaan siten, että uusi massa tarttuu alustaan ja että pintaauksen reunaosat saadaan kestäviksi ja riittävän tasaisiksi. Saumakohtaa ei yleensä leikata auki ennen uuden massan levitystä. Sopiva alustan lämpötila 5 mm syvyydellä on 70...110 °C.

Menetelmässä II leikataan pituussauman tekoa varten alustan reunaosa vähintään 15 mm syvyyteen auki. Myös raideurien välillä oleva harjanne leikataan tarpeellisilta kohdilta. Leikatut massat siirretään uriin. Sopiva alustan lämpötila on 15 mm syvyydellä 70...110 °C. Muokattu alusta jälkikuumennetaan tarvittaessa.

Kuumennuspintausta varten on kehitetty monitoimikoneita. Ne voivat suorittaa seuraavat tehtävät: alustan kuumennus ja jyrästä, jyrästyksen massan tasoitus ja jälkikuumennus sekä uuden massan levitys. Monitoimikoneiden työsuorituksessa noudatetaan koneistokohtaisia ohjeita.

Tavalliseen massapintaaukseen verrattuna kuumennuspintaauksessa voidaan käyttää karkeampaa massaa ilman massamäärän lisäystarvetta. Lisätävänä massana käytetään asfalttibetonia AB 16, AB 20 tai AB 25. Massan levitysmäärään vaikuttaa mm. alustan kuluneisuus. Menekki on yleensä 40...70 kg/m².

Alustan kuumennus on molemmissa työmenetelmissä tehtävä vähintään 10 cm ulommalle kuin massan levitys. Kuumennustyö on tehtävä tasaisesti ja siten, ettei mikään kohta jää liian kylmäksi tai pala. Jos päällyste palaa tai turmeltuu muulla tavalla, poistetaan pilaantunut osa ja korvataan uudella massalla.

Pituussaumat tehdään ajokaistan reunaviivojen tai raideurien suuntaisiksi. Saumojen ulkonäössä ja

suoruudessa sallitaan jonkin verran enemmän virheellisyyttä kuin normaaleille päällysteille. Yksiajorataisilla kaksikaistaisilla teillä on työteknisesti ja kaltevuuksien järjestelyn vuoksi usein edullista yhdistää levityskaistat keskisaumalla.

Uusi massa voidaan levittää sellaisella levittimellä (liittaan tehty vähintään 15 mm korotus), että kerroksen pinta saadaan koholle vanhan päällysteen urien kohdille. Tästä pintaauksen profiloinnista sovi-taan erikseen. Tiivistystyössä on varottava profiloinnin liiallista vähentymistä ja pintaauksen urautumista. Pintausta karkeutetaan tarvittaessa.

Suurin sallittu epätasaisuus pituussuunnassa on 5 m matkalla 12 mm ja 2 metrin matkalla 7 mm. Saumakohtaan suurin sallittu epätasaisuus on poikkisuunnassa 5 mm, menetelmässä MPK I kuitenkin 7 mm. Mittauksessa ei oteta huomioon profiloinnista johtuvaa epätasaisuuden lisäystä. Suurin sallittu epätasaisuusluku on 180 cm/km.

Poranäytteet otetaan kuumennuspintaauksesta kohdassa 1.9 esitetyllä tavalla kuitenkin siten, että poranäytesarja koostuu neljästä näytteestä. Varsinaisia tutkimuksia varten porataan kaksi näytettä kaistan uloimmista neljännespisteistä ja mahdollisia tarkistustutkimuksia varten rinnakkaisnäytteet 30 cm etäisyydeltä vastaavilta kohdilta. Näytteistä tutkitaan normaalisti tyhjättila ja arvostelu suoritetaan kuten asfalttibetonilla urakkaohjelman kohdan 15. mukaisesti. Kuumennuspintaauksen suurin sallittu tyhjättila on 5.0 tilavuus-%.

7.2 MASSAPINTAUS (MP)

Massapintausta on vaihtelevan paksuinen asfalttibetonista AB 12—AB 20, kevytasfalttibetonista tai valuasfaltista valmistettava kulutuskerros, jossa keskimääräinen levitettävä massamäärä on yleensä alle 80 kg/m². Se tehdään vaurioituneen päällysteen tai sen osan korjaamiseksi silloin, kun päällyste ei ole niin kulunut, että kulutuskerroksen uusiminen olisi kaikilta osin tarpeen, ja kun paikkaaminen ei enää ole riittävä korjaustoimenpide. Tällaisia kohtia voivat olla esim. risteykset ja kaartet.

Massapintausta voidaan käyttää myös koko tieosan pituudella kulutuskerroksen uusimista korvaavana toimenpiteenä, mikäli rakennetta ei ole tarvetta vahvistaa massapintaauksen odotettuna kestoikänä. Massapintausta soveltuu käytettäväksi myös öljysoran uusimiseen.

Kiviainekselle, sen rakeisuudelle ja massan sideainepitoisuudelle määräytyvät vaatimukset käyttökohteen perusteella. Myös liimauksen osalta noudatetaan massalajikohtaisia erityisohjeita.

Saumakohtaan on vanhaan päällysteeseen hakettava kynnyksen ajoradan poikki, jotta liittymäkohtaan ei muodostuisi epätasaisuutta. Alusta on puhdistettava, paikattava ja liimattava kohdan 1.3 mukaisesti. Alustassa olevat reiät tulee täyttää ennen massan levitystä käsityönä.

Massapintausten paksuus merkitään reunapaalutukseen enintään 20 metrin välein tai osoitetaan muulla tavoin siten, että tiedoista ilmenee massapintausten paksuus levityskaistan keskellä ja reunoilla. Tarvittava kerrospaksuus mitataan vaaitsemalla, käyttämällä suoraksi pingoitettua narua tai siirrettäviä tähtäysmerkkejä. Tarpeetonta massan käyttöä on vältettävä. Mikäli massakerroksen paksuus ilmenee paalutuksesta tai päällysteeseen maalatuista merkeistä, urakoitsija on vastuussa mahdollisista massamäärän ylityksistä. Levitetyn massan määrä sekä mahdollinen tarpeeton kulutus todetaan työvuorottain.

Rakennuttaja voi pintaustyöhön liittyen erikseen tilata vanhan päällysteen poistamisen osaksi tai kokonaan. Poistaminen tehdään erityisellä jyrskineella tai muulla vastaavalla tavalla. Poistotyöstä annetaan työkohtaiset ohjeet.

Massapintausten suurin sallittu epätasaisuus on 5 metrin matkalla kaistan pituussuunnassa 12 mm ja poikkisuunnassa 8 mm ja vastaavasti 2 metrin matkalla 7 mm ja 5 mm. Tasaisuusvaatimus on sama tehtäessä massapintausta jyrskitylle alustalle. Suurin sallittu epätasaisuusluku on 180 cm/km.

Massapintausta voidaan tehdä myös profiloituna, mikä tarkoittaa sitä, että päällysteen pinta jää tiivistämisen jälkeen koholle kulumaurien kohdalla. Profiloitun massapintausten tekeminen edellyttää, että asfaltinlevittimen liitaan on tehty vähintään 15 mm korotus. Vaadittavasta pinnan muodosta ja sallituista poikkeamista annetaan ohjeet työkohtaisessa työselityksessä tai urakkaohjelman työkohtaisessa osassa.

7.3 SIROTEPINTAUS (SIP)

Sirotepinnoituksella tarkoitetaan päällysteen pinnalle sideaineella liimattua ohutta sepelikerrosta. Sen tarkoituksena on parantaa päällysteen kestävyyttä, kitkaominaisuuksia ja vaaleata kiviainesta käytettäessä myös valonheijastusominaisuuksia.

Ennen sideaineen levittämistä on alusta puhdistettava, paikattava ja raideurat sekä epätasaisuudet tasattava.

Sideaineena käytetään bitumiliuosta BL-5. Bitumiliuokseen lisätään diamiinityypistä tartuketta 0,8...1,0 paino-%. Ruiskulämpötila on 130...170°C.

Siroteen tulee olla puhdasta, tasarakeista ja muodoltaan kuutiomaista. Likaisen kiviaineksen käyttö aiheuttaa kiviin irtoamisen ja siten liukkaiden kohtien muodostumisen. Sirote saa sisältää enintään 4 paino-% 2 mm läpäisevää ainesta. Sirotteen vähäinen kosteus ei ole haitallista. Sopivia lajitteita ovat 6...12, 10...16 ja 14...20 mm.

Ajoradalla käytettävän sirotekiviaineksen tulee täyttää I laatuluokan määräykset. Vähäliikenteisillä alueilla voidaan käyttää II laatuluokan kiviainesta ja lajitetta 6...12 mm. Pihoilla ja jalkakäytävillä voidaan käyttää siroteena soralajitetta.

Sopivat sideaine- ja sirote määrät etsitään kokeilemalla työn alussa. Ohjeena voidaan käyttää seuraavaa asetelmaa:

Sirote mm	6...12	10...16	14...20
Sirotemäärä l/m ²	10...14	12...16	16...20
Bitumiliuosmäärä kg/m ²	1,3	1,6	1,8

Sideainetarve riippuu alustasta, liikennekuormituksesta ja kohdekohtaisista tekijöistä. Oikean sideainemäärän käyttäminen on tärkeää, koska muuten etenkin ajouriin muodostuu liikenteen vaikutuksesta runsassideaineisia liukkaita kohtia. Jos alusta on avoin ja kulunut ja liikennekuormitus vähäinen, on tarpeen käyttää korkeahkoa sideainemäärää.

Jos liikennekuormitus on suuri, alusta tiivispintainen ja erittäin kalteva, on käytettävä matalahkoa sideainemäärää. Vilkkaasti liikennöidyillä ajokais-toilla on ajourien kohdalla käytettävä alemmaa sideainemäärää ja kaistan reunaosilla, joihin ei kuormitus sanottavasti kohdistu, korkeampaa sideainemäärää.

Sideaine levitetään sideainerampilla varustetulla levityslaitteella niin, että vaadittu määrä saavutetaan koko pinnalla. Levitys on heti keskeytettävä, jos levittimen suuttimet eivät toimi kunnolla.

Levitetty sideainemäärä tutkitaan vuokalautamennetelmällä päällystysten valvontaohjeen mukaisesti. Sideainemäärän sallittu poikkeama yksittäisessä kohdassa on $\pm 0,15$ kg/m² ohjeavosta.

Sirote levitetään tasaisena kerroksena välittömästi sideaineen levityksen etenemisen mukaan. Harvat kohdat ja kiviaineskasautumat tasataan heti työn edistymisen mukaan käsityönä.

Sirotepintausta jyrätään joko kumipyöräjäyrällä tai sillevalssijyrällä siten, että sirote tarttuu hyvin alustaan. Erityisen huolella jyrätään ne alueet, jotka eivät joudu liikenteen aiheuttaman jälkitiivistyksen alaiseksi. Irrallinen sirote poistetaan harjaamalla mahdollisimman pian ja viimeistään viikon kuluttua levityksestä. Valmiiseen pintaan ei saa jäädä liikenteelle haitallista pinnan aaltoilua.

Sirotepintausta tulee poikkisaumojen kohdilla olla tasaisuudeltaan muuta pintausta vastaava. Keskihaumat on tehtävä huolellisesti siten, ettei niihin muodostu kourua tai porrasta. Sirotepintausta ei saa tehdä sateella tai märälle alustalle. Ilman ja alustan lämpötilan on oltava vähintään +10°C.

Suurin sallittu epätasaisuusluku on 200 cm/km.

8. SORATIEN PINTAUS (SOP)

Soratien pintausta tarkoitetaan sitomattomalle alustalle sideaineella liimattua ohutta murske- tai sirotekerrosta. Pintausta on soratien tavanomaisen kesäkunnossapidon vaihtoehtona käytettävä pinnan sitomismenetelmä teillä, joiden KVL on ≤ 500 ajon/vrk. Erityisesti soratien pintausta soveltuu sellaisille rakennetuille sorateille, joilla esiintyy runsasta pölyämistä ja kunnossapidon tarve on suuressa.

Ennen pintaustyön aloittamista on alusta tehtävä tasaiseksi, kiinteäksi ja kantavaksi. Sopiva työtapana on viimeistellä ja muotoilla alusta tarpeellisilta osin samalla murskesoralla 0...16 mm, jota käytetään myös varsinaisen pintausta tekemiseen. Hyvän kuivatuksen saavuttamiseksi on alustalla oltava riittävä (n. 4 %) sivukaltevuus. Alustan tiivistystien reunoilla on tehtävä siten, että sorapalitteita ei jää estämään veden virtausta pois tieltä sivusuunnassa. Pintausta käytettävän kiviaineksen tulee täyttää III laatuluokan vaatimukset. Pintausta käytetään mursketta 0...16—18 mm tai sirotetta 6...12 mm ja 10...16 mm. Murskeen tulee vastata rakeisuudeltaan hienoaaineskyyhää öljysoramursketta. Se ei saa sisältää lietettä, humusta yms. epäpuhtauksia. Rakeisuuskäyrän on sijaittava kuvassa 10 esitettyllä ohjealueella.

Kun kiviaineksena käytetään mursketta, sopivina sideaineena on bitumiöljy BÖ-4. Vilkkaammin liikennöidyillä teillä liikennemäärään 500 ajon/vrk (KVL) saakka soveltuu käytettäväksi sirotelajitteesta bitumiliuksella BL-5 liimattu pintausta. Sideainetarve riippuu ensisijaisesti alustasta ja pintausta käytettävästä kiviaineksesta, mutta myös liikennekuorimituksesta ja muista kohdekohtaisista tekijöistä.

Sopivat sideaine- ja kiviainemäärät etsitään kokeilemalla työn alussa. Tartukkeena käytetään diamminia 1 % sideainepainosta. Ohjeelliset sideainemäärät ja kiviainemäärät voidaan määrittää seuraavaa taulukkoa käyttäen.

Kiviaines mm	Murske 0...16—18	Sirote 6...12	Sirote 10...16
Kiviainemäärä l/m ²	12...16	10...12	12...16
Sideaine ja määrä kg/m ²	BÖ-4 1,3	BL-5 1,6	BL-5 1,8
Tartuke R-Diamin %	1,0	1,0	1,0

Pintaustyötä ei saa suorittaa, jos ilman lämpötila on alle +5°C. Pintausta ei myöskään saa tehdä sateella tai jos alusta on märkä ja siinä esiintyy lamikoita.

Sideaine levitetään levitysrampilla varustetulla säiliöautolla niin, että vaadittu määrä saavutetaan koko pinnalla. Levitys on heti keskeytettävä, jos levittimen suuttimet eivät toimi kunnolla. Sideainepintausta on bitumiöljyä BÖ-4 käytettäessä 110...130°C ja bitumiliuosta BL-5 käytettäessä 130...170°C.

Levitetty sideainemäärä tutkitaan vuokalautamennetelmällä päällystystöiden valvontaohjeen mukaisesti. Sideainemäärän sallittu poikkeama yksittäisessä kohdassa on $\pm 0,15$ kg/m² ohjeavasta.

Kiviaines levitetään peruuttavasta kuorma-autosta välittömästi sideainepintausta levityksen etenemisen mukaan. Paikalliset kiviainekasaumat, epätasaisuudet ja harvat kohdat korjataan välittömästi työn etenemisen mukaan käsiharjoilla. Jos pinta jää kauttaaltaan harvaksi, levitetään sille sirotteen levittimellä uusi kiviainekerros.

Soratien pintausta jyrätään kumivalssijyrällä tai tavallisella kaksivalssijyrällä, jonka paino on enintään 7 tonnia. Tehokas tiivistysvaikutus saavutetaan kumivalssitärejäyräyksellä. Levitettyä pintausta on tiivistettävä mahdollisimman paljon jatkuvana jyräyksenä tasaisella nopeudella. Erityisen huolella jyrätään ne alueet, jotka eivät joudu liikenteen aiheuttaman jälkitiivistyksen alaiseksi.

Pintausta teon aikana on tarkkailtava, että työn suoritukselta ei aiheudu haitallista epätasaisuutta. Valmiiseen pintaan ei saa jäädä liikennettä haittaavaa aaltoilua. Saumojen kohdilla on tasaisuuden oltava muuta pintausta vastaava.

Irrallinen kiviaines poistetaan kevyesti harjaamalla tieltä silloin, kun alkaa muodostua liikenteen vaikutuksesta tiellä karhetta, kuitenkin viimeistään viikon kuluttua levityksestä. Harjausta on suoritettava varovaisesti niin, että tehty pintausta ei vaurioidu.

KUVA 10: SORATIEN PINTAUS (SOP)

Kiviaines

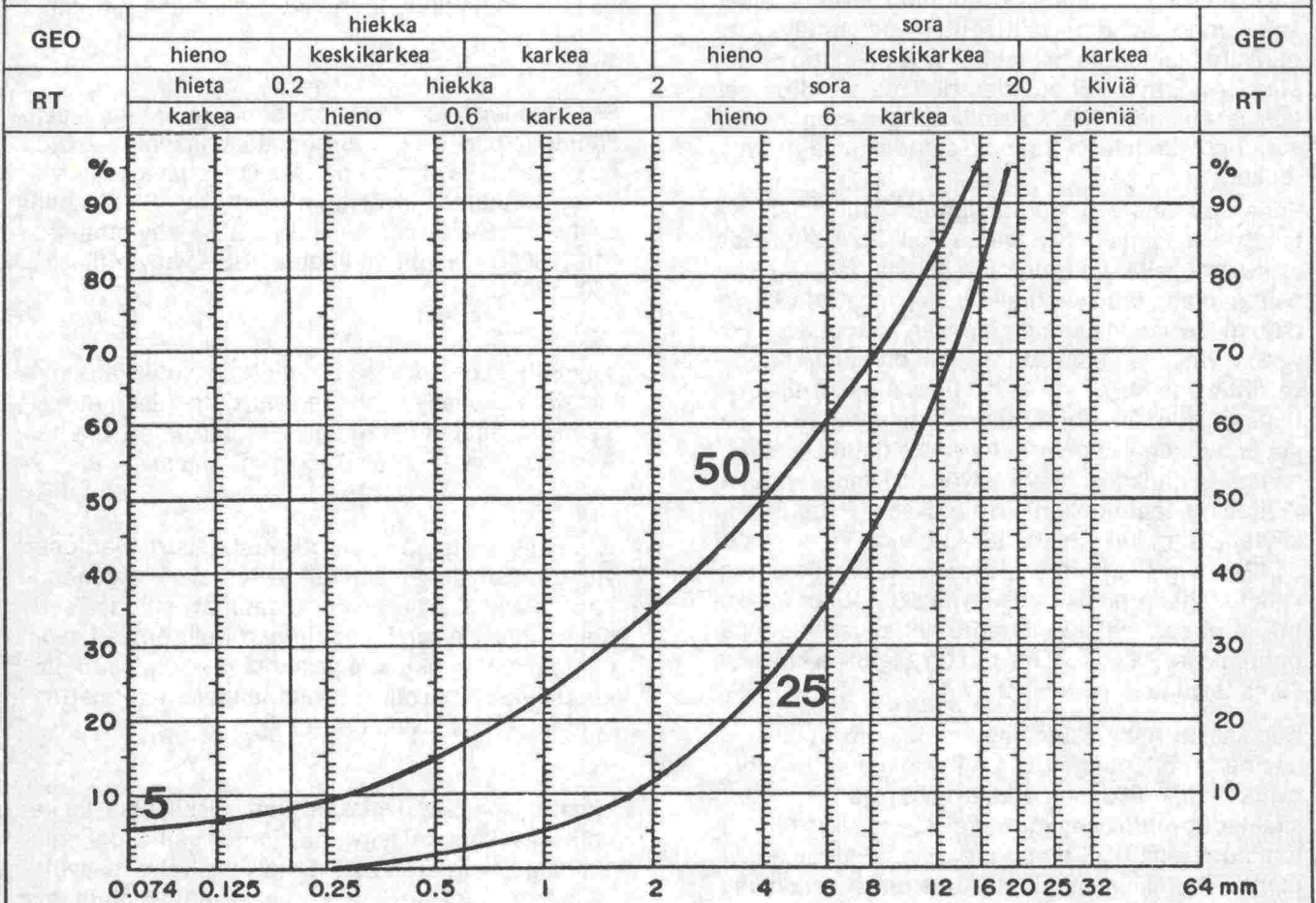
Murske 0—16 tai 0—18 mm

Sideaine

Bitumiöljy BÖ-4 noin 1,3 kg/m²

Lisäaine

Tartuke R-diamin 1,0 paino-%



ISBN— 951-46-5572-9