



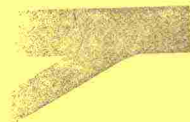
Tielaitos

Tilinpäätös 1992

Helsinki 1993

Tielaitos
Keskushallinto

08 TIEL



Tielaitos
Tiehallituksen kirjasto

Doknro: 930481
Nidenro: 930638

Tielaitoksen tilinpäätös 1992


Tielaitos
Keskushallinto, yhtymähallinto

Helsinki 1993

Painatuskeskus Oy
Helsinki 1992

Julkaisua saatavana
Keskushallinto, yhtymähallinto

Tielaitos
Opastinsilta 12 A
PL 33
00521 HELSINKI



Tiepiirit, maakuntakonttorit sekä
keskushallinnon tuki- ja palveluyksiköt

TILINPÄÄTÖS 1992

Laitoksen johtokunta on kokouksessaan 25.3.1993 hyväksynyt vuoden 1992 tilinpäätöksen (asetus tielaitoksesta 570/92 § 7).

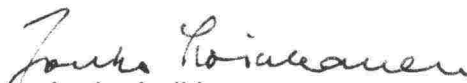
Tilinpäätösraportti perustuu hallinnolliseen kirjanpitoon. Raportissa on esitetty tielaitokselle vuonna 1992 myönnetty määrärahat, niiden käyttö, siirtyvät saldot sekä hallinnollinen tase.

Sekalaisten tulojen kertymä on pienentynyt edellisestä vuodesta, koska vuoden 1991 tuloihin sisältyi vuodelta 1990 siirtyneiden lomapalkkavarausten, 137 milj. mk, tulouttaminen valtiolle. Varausjärjestelmä purettiin vuonna 1990.

Maksullisen palvelutoiminnan tuloiksi oli arvioitu 33,0 milj. mk; toteutuma oli 28,6 milj. mk.

Perustienpidon momentin 31.24.21 määrärahaa oli käytössä 4 142,5 milj.mk ja vuodelle 1993 siirtyi 358,8 milj. mk (8,7 %). Tieverkon kehittämisen momentin 31.24.77 määrärahaa oli 2 089,5 milj. mk ja siitä siirtyi 305,9 milj.mk (14,6 %). Saldot ovat suuremmat kuin vuonna 1991, mikä näkyy myös hallinnollisessa taseessa siirtyvien erien kasvuna.

Palkkoja on maksettu perustienpidon palkkatileiltä 1 305,2 milj., Laitoksen palkkausmenot olivat kuitenkin yhteensä 1 447,7 milj., koska palkkoja maksetaan myös tieverkon kehittämisen momentilta ja lisäksi osa perustienpidon palkoista on sisäisessä laskutuksessa siirtynyt toimintamenoihin.


Jouko Loikkanen
Pääjohtaja


Jarkko Saisto
Ylijohtaja

TIEDOKSI

Valtiontalouden tarkastusvirasto
Sisäinen tarkastus

Sisältö	Sivu
Määrärahojen käyttö	1
Tulot:	
- Sekalaiset tulot (osasto 12)	2
- Sekalaiset tulot, mom. 12.31.24 piireittäin	3
- Tulot maksullisesta palvelutoiminnasta mom. 12.31.26 piireittäin	4
- Valtion maaomaisuuden ja tuloa tuottavien oikeuksien myynti mom. 12.39.05 piireittäin	5
Menot:	
- Eräät hallinnonaloittain jakamattomat menot	6
- Luvun 24 momentit	7
- Tienpidon valtionavut	8
- Työministeriön hallinnonala	9
Siirtomäärärahat	10
Piirikohtaiset erittelyt:	
- Yleisten teiden perustienpito mom. 31.24.21	11
- Talonrakennukset mom. 31.24.74	12
- Tieverkon kehittäminen mom. 31.24.77	13
- Sijoitusmenot työllisyyden turvaamiseksi mom. 34.06.77	14
- Hallinnollinen tase 1992 ja 1991	15-16

MÄÄRÄRAHOJEN KÄYTTÖ (1000MK)

TIELAITOS	Määrärahat	Käyttö	Käyttö %	Siirtyy 1993
Yleisten teiden perustienpito	4 142 856	3 784 024	91,3	358 825
Talonrakennukset	38 598	25 983	67,3	12 606
Tieverkon kehittäminen	2 095 248	1 787 974	85,3	307 274
Ulkopuolisille tehtävät työt	119 000	117 821	99,0	
Maa-alueiden hankinta ja tielain mukaiset korvaukset	233 000	232 961	100,0	
	6 628 702	5 948 763	89,7	678 705
TYÖLLISYYSTYÖT	156 949	131 699	83,9	25 250
VALTIONAVUT				
Valtionapu kunnille paikallisteiden aiheuttamista menoista	3 490	3 490	100,0	
Valtionapu yksityisten teiden kunnossapitoon	137 000	134 907	98,5	
Valtionapu yksityisten teiden tekemiseen	32 491	23 635	72,7	8 856
Työllisyysperusteinen valtionapu investointeihin	11 092	7 714	70,0	
SEKALAISET MENOT	100 095	94 816	94,7	48
Yhteensä	7 069 819	6 345 024	89,8	712 859

HALLINNOLLINEN TASE 31.12.1992

VASTAAVAA		VASTATTAVAA	
Rahatilit	10 221 064,65	Rahatilit	
Velallisten tilit	17 863 261,58	Velkojien tilit	145 925 131,10
Varastotilit	103 246 612,78		
Virastojen väliset ja sisäiset tilit	6 126 739,27	Virastojen väliset ja sisäiset tilit	84 774 616,63
Siirtyvien erien tilit	50 305 760,12	Siirtyvien erien tilit	731 027 181,52
Muut tasetilit		Muut tasetilit	73 574,00
Tilinpäätöstilit	774 037 064,85		
	<u>961 800 503,25</u>		<u>961 800 503,25</u>

TULOT: OSASTO 12

MOMENTTI	SEKALAISET TULOT	TULOARVIO		KERTYMÄ	MUUTOS EDELL. VUOTEEN %	-ALITUS /+	YLITYS	
		MK	MK					
123122	Kuntien osuus paikallisteiden kunnossapitomenoista	58 000 000	70 740 337		8,9	12 740 337	22,0	
123123	Kuntien osuus paikallisteiden tekemisestä	37 000 000	43 674 514		5,9	6 674 514	18,0	
123124	Tielaitoksen sekalaiset tulot (erittely sivu 3)	17 000 000	12 596 159		-91,6	-4 403 841	-25,9	
123125	Ulkopuolisilta perittävät osuudet tietöiden kust.	TMA LMA	75 000 000 13 000 000	88 000 000	99 135 942	6,4	11 135 942	12,7
123126	Tulot TIEL:n maksullisesta palvelutoiminnasta (erittely sivu 4)			33 000 000	28 638 631	26,6	-4 361 369	-13,2
123904	Menorästien ja siirrettyjen määrärahojen peruutukset				419 296	179,0		
123905	Valtion maaomaisuuden ja tuloa tuottavien oikeuksien myynti				2 623 122	-44,5		
123909	Valtiolle maksettavat päivä- ja äitiysrahat sekä sosiaaliturvamaksut				20 112 847	-3,2		
123910	Muut sekalaiset tulot (KELAn korvaukset työterveyshuollon kustannuksista)				4 300 991	41,6		
TULOT YHTEENSÄ					282 241 839	-29,5		

TIELAITOKSEN SEKALAISET TULOT 12.31.24

Erittely tileittäin

Piiri	Asunto- vuokrat (5003)	Käyttö- korvaukset (5004)	Tak. perittävät maanlun.korv. (5005)	Irtaimen om. myynti (5006)	Sekalaiset tulot (5007-5015)	Kiinteistö- vuokrat (5016)	Yhteensä
Uusimaa	414 594	44 942	327 960	411 838	129 869	156 470	1 485 673
Turku	530 982	41 616	5 875	430 871	1 751 562	14 074	2 774 981
Häme	282 821	22 770	37 558	419 690	235 511	28 962	1 027 311
Kymi	173 258	29 313	1 204	90 315	130 707	37 870	462 666
Mikkeli	291 519	37 767		106 106	38 314	14 559	488 265
P-Karjala	310 680	42 240		230 378	138 140	52 617	774 056
Kuopio	244 557	51 315		75 966	834 607	112 760	1 319 205
K-Suomi	246 171	36 733		59 493	41 925	14 530	398 852
Vaasa	186 742	26 471	47 903	196 605	96 220		553 940
K-Pohjanmaa	197 628	18 188	27 663	146 515	19 407	12 430	421 831
Oulu	197 649	55 818	30 631	170 475	53 568	31 780	539 920
Kainuu	190 745	34 352	75	46 143	21 646	14 250	307 211
Lappi	534 164	70 821	16 601	121 770	55 452	29 253	828 062
TIEH	7 639			41	1 206 506		1 214 185
YHTEENSÄ	3 809 149	512 345	495 469	2 506 206	4 753 434	519 555	12 596 159

TULOT TIELAITOKSEN MAKSULLISESTA PALVELUTOIMINNASTA 12.31.26

Erittely tileittäin

Piiri	Tulot elinkeinoeläm. ja julk.palv. viennistä (5021-5031)	Tulot valtion viras- toilta ja laitoksilta (5032-5059)	Tulot kunnilta ja kuntainliitoilta (5060-5078)	Vuokratulot ko- neista ja laitteista (5079)	Tulot kotital. ja muilta (5080-5081)	Yhteensä
Uusimaa	376 451	322 567	519 732	65 465	72 649	1 356 864
Turku	1 152 544	57 763	158 611		735 936	2 104 854
Häme	684 585	14 048	4 341 656		101 023	5 141 312
Kymi	91 020	143 425	383 698	22 668	742 565	1 383 376
Mikkeli	398 420	115 189	47 096	375 533	53 763	990 000
P-Karjala	88 112	197 349	287 324	86 043	188 152	846 980
Kuopio	268 130	45 356	37 176	65 763	367 149	783 574
K-Suomi	226 954	965 815	308 490	500	177 822	1 679 581
Vaasa	51 320	407 063	1 247 825			1 706 207
K-Pohjanmaa	201 960	224 952	2 359 818	38 416	2 604 235	5 429 380
Oulu	441 939	329 751	396 167	2 450	85 118	1 255 425
Kainuu	66 247	912 209	94 902	4 604	63 248	1 141 209
Lappi	188 828	715 601	654 004	2 109	112 544	1 673 086
TIEH	1 676 401	856 288	614 094			3 146 783
YHTEENSÄ	5 912 910	5 307 377	11 450 591	663 549	5 304 204	28 638 631

VALTION MAAOMAISUUDEN JA TULOATUOTTAVIEN OIKEUKSIEN MYYNTI 12.39.05
 Erittely tileittäin

Piiri	Valtion maa- omaisuuden myynti (5091)	Pitkäaikaisiin sop. per.maavuokratulot (5092)	Yhteensä
Uusimaa	13 780	1 485 430	1 499 210
Turku	236 750		236 750
Häme	11 150	5 000	16 150
Kymi		100	100
Mikkeli			
P-Karjala			
Kuopio	5 000	477	5 477
K-Suomi	240 580		240 580
Vaasa	4 475		4 475
K-Pohjanmaa			
Oulu	20 000	572 300	592 300
Kainuu			
Lappi	22 080	6 000	28 080
TIEH			
YHTEENSÄ	553 815	2 069 307	2 623 122

MENOT:PÄÄLUOKAT 24, 25, 28 JA 29

MOMENTTI: SEKALAISET MENOT		MÄÄRÄRAHA	KÄYTTÖ	MUUTOS EDELL. VUOTEEN	SIIRTYY V. 1993	
		MK	MK	%	MK	%
245061	Lähialueyhteistyö ja yhteistyö Baltian maiden kanssa (sm)	50 000	1 644		48 356	96,7
255077	Työsiirtoloille järjestettävät työt (sm)	TMA sm 5 000 000 750 538	5 750 538	4 397 204	3,5	1 353 335 23,5
280705	VEL-perusteinen ja varhaiskuntoutus- ohjeiden mukainen toiminta		162 317	160 530		
293701	Korkeakouluopiskelijoiden harjoittelu			200 539	4,7	
296024	Harjoittelutoiminta			472 543	58,3	

MENOT:PÄÄLUOKKA 31

MOMENTTI	LUKU 24 TIELAITOS			MÄÄRÄRAHA	KÄYTTÖ	MUUTOS EDELL. VUOTEEN	ALITUS TAI YLITYS SIIRTYY V. 1993	
				MK	MK	%	MK	%
312414	Yleisten teiden kunnossapito (sm)			186 476	186 476			
312421	Yleisten teiden perustienpito (sm)	TMA EM LMA sm	3 863 000 000 -465 000 10 000 000 269 942 018 2)	4 142 477 018	3 783 645 692	0,6 1)	358 825 238	8,7
312470	Kaluston hankkiminen (sm)			192 046	192 046		0	
312474	Talonrakennukset (sm)	TMA sm	29 200 000 9 397 807 3)	38 597 807	25 982 653	45,9	12 605 650	32,7
312477	Tieverkon kehittäminen (sm)	TMA sm	1 958 800 000 130 697 287	2 089 497 287	1 783 576 702	-6,6	305 920 585	14,6
312478	Ulkopuolisille tehtävät työt	TMA LMA AY	100 000 000 13 000 000 6 000 000	119 000 000	117 821 144	7,8	1 178 856	0
312487	Maa-alueiden hankinta ja tielain mukaiset korvaukset	TMA LMA	198 000 000 35 000 000	233 000 000	232 961 100	-0,4	38 900	0

1) sis. 31.24.14 ja 31.24.70

2) 6088 mk tuloutettu valtiolle

3) 9504 mk tuloutettu valtiolle

MOMENTTI	LUKU 25 TIENPIDON VALTIONAVUT		MÄÄRÄRAHA		KÄYTTÖ	MUUTOS EDELL. VUOTEEN	ALITUS TA YLITYS SIIRTYY V.1993	
			MK	MK	MK	%	MK	%
312531	Valtionapu kunnille paikallisteiden aiheuttamista menoista			3 490 000	3 490 000	-8,0	0	
312550	Valtionapu yksityisteiden kunnossapitoon	TMA LMA	130 000 000 7 000 000	137 000 000	134 906 571	6,1	2 093 429	
312551	Valtionapu yksityisten teiden tekemiseen (sm)	TMA sm	25 000 000 7 491 019 *)	32 491 019	23 634 638	-10,8	8 856 380	27,3

*) tuloutettu valtiolle 1 mk

MENOT: PÄÄLUOKKA 34

MOMENTTI	TYÖMINISTERIÖN HALLINNONALA	MÄÄRÄRAHA		KÄYTTÖ	MUUTOS	+ALITUS / -YLITYS	
		MK		MK	EDELL. VUOTEEN %	SIIRTYY V. 1993 MK	%
3406	TYÖVOIMAPOLITIIKAN TOIMEENPANO						
340602	Palkkaukset			79 209 431	4,1		
3406024	Muut menot		20 000 000	14 772 090	16,6	5 227 910	
340662	Työllisyysperusteinen valtionapu investointeihin		11 092 150	7 714 424	31,9	3 377 726	
340677	Sijoitusmenot työllisyyden turvaamiseksi (sm)	TMA sm	117 660 000 39 288 943	156 948 942	131 698 984	30,4	25 249 958 16,1
MENOT YHTEENSÄ			7 069 818 113	6 345 024 411	-0,7		

VUONNA 1992 KÄYTÖSSÄ OLLEET SIIRTOMÄÄRÄRAHAT JA VUODEKSI 1993 SIIRRETTÄVÄT MÄÄRÄRAHAT MK

Momentti	Vuonna 1992 käytössä olleet määrärahat		Menot vuonna 1992	Säästettävät ja peruuntuvat määrärahat	Siirtyvät määrärahat vuodelle 1993			Siirrot yhteensä
	1989-1991	1992			1990	1991	1992	
24.50.61 Lähialueyhteistyö jne.		50 000	1 644				48 356	48 356
25.50.77 Työsiirtoloille järj. työt	750 538	5 000 000	4 397 204				1 353 335	1 353 335
31.24.14 Yleisten teiden kunnossapito	186 476		186 476					
31.24.21 Yleisten teiden perustienpito	269 942 018	3 872 535 000	3 783 645 692	6 088			358 825 238	358 825 238
31.24.70 Kaluston hankk.	192 046		192 046					
31.24.74 Talonrakennukset	9 397 807	29 200 000	25 982 653	9 504	174 864	2 162 970	10 267 816	12 605 650
31.24.77 Tieverkon kehitt.	130 697 287	1 958 800 000	1 783 576 702				305 920 585	305 920 585
31.25.51 Valtionapu yksityisten teiden tekem.	7 491 019	25 000 000	23 634 638	1	188 328	1 268 682	7 399 370	8 856 380
34.06.77 Sijoitusmenot työll. turvaamiseksi	39 288 943	117 660 000	131 698 984			1 005 062	24 244 896	25 249 958
Yhteensä	457 946 134	6 008 245 000	5 753 316 039	15 593	363 192	4 436 714	708 059 596	712 859 502

Piiri	Palkkaukset käyttö mk	Muut toiminta- menot käyttö mk	Kaluston hankinta käyttö mk	Käyttö yhteensä mk	Määrärahat mk	Siirtyy v. 1993 mk	%
Uusimaa	129 819 616	267 650 530	20 572 757	418 042 903	477 039 223	58 996 320	12,4
Turku	157 534 404	294 650 313	52 026 673	504 211 390	552 023 943	47 812 553	8,7
Häme	104 973 722	223 906 066	12 477 201	341 356 989	381 960 756	40 603 767	10,6
Kymi	69 373 444	133 728 407	7 917 013	211 018 864	222 762 505	11 743 641	5,3
Mikkeli	85 650 120	136 481 501	7 104 463	229 236 084	250 271 176	21 035 092	8,4
P-Karjala	68 722 164	114 130 518	7 490 657	190 343 339	207 066 222	16 722 883	8,1
Kuopio	76 720 601	135 102 312	7 147 111	218 970 024	233 653 800	14 683 776	6,3
K-Suomi	77 529 826	170 590 146	6 779 822	254 899 794	286 109 522	31 209 728	10,9
Vaasa	110 993 762	221 031 660	11 208 351	343 233 773	384 528 447	41 294 674	10,7
K-Pohjanmaa	54 276 091	89 615 093	3 623 627	147 514 811	168 362 551	20 847 740	12,4
Oulu	88 348 136	157 142 829	6 295 240	251 786 205	259 646 816	7 860 611	3,0
Kainuu	61 224 529	89 555 370	9 276 050	160 055 949	165 993 229	5 937 280	3,6
Lappi	110 646 062	170 038 056	10 069 718	290 753 836	311 934 616	21 180 780	6,8
TIEH	109 436 050	99 153 032	13 632 648	222 221 730	241 124 212 *)	18 896 393	7,8
YHTEENSÄ	1 305 248 527	2 302 775 833	175 621 331	3 783 645 691	4 142 477 018	358 825 238	8,7

*) Vuoden 1991 määrärahasta tuloutettu valtiolle 6 088 mk

TALONRAKENNUKSET 31.24.74

Piiri	Määrärahat yhteensä	Käyttö 1992	Siirtyy v. 1993	
	mk	mk	mk	%
Turku	27 226 111	20 367 089	6 859 022	25,2
Häme	2 604 421	524 112	2 080 309	79,9
Kymi	879 504 *)		870 000	98,9
Mikkeli	500 000	500 000	0	0,0
P-Karjala	969 544	314 428	655 115	67,6
Kuopio	2 998 180	1 939 202	1 058 978	35,3
K-Suomi	320 016	8 219	311 797	97,4
Vaasa	1 000 763	825 899	174 864	17,5
K-Pohjanmaa	81 970	50 469	31 501	38,4
Oulu	1 156 274	806 274	350 000	30,3
Lappi	111 502	21 456	90 046	80,8
TIEH	749 522	625 505	124 017	16,5
YHTEENSÄ	38 597 807	25 982 653	12 605 649	32,7

*) 9 504 mk tuloutettu valtiolle

TIEVERKON KEHITTÄMINEN 25.50.77 JA 31.24.77

Piiri	Määrärahat yhteensä	Käyttö	Siirtyy v. 1993	
	mk	mk	mk	%
Uusimaa	457 805 453 1)	377 934 383 2)	79 871 070 3)	17,4
Turku	381 359 765	363 402 009	17 957 756	4,7
Häme	358 041 293	312 619 418	45 421 875	12,7
Kymi	128 097 539	120 044 032	8 053 507	6,3
Mikkeli	159 247 967	147 402 953	11 845 014	7,4
P-Karjala	22 614 229	20 623 476	1 990 753	8,8
Kuopio	110 203 787	77 642 082	32 561 705	29,5
K-Suomi	83 523 047	61 903 305	21 619 742	25,9
Vaasa	150 538 954	117 026 178	33 512 776	22,3
K-Pohjanmaa	25 204 113	17 520 544	7 683 569	30,5
Oulu	105 327 278	80 243 655	25 083 623	23,8
Kainuu	13 988 821	8 855 702	5 133 119	36,7
Lappi	80 961 074	68 307 845	12 653 229	15,6
TIEH	18 334 507	14 448 325	3 886 182	21,2
YHTEENSÄ	2 095 247 827	1 787 973 907	307 273 920	14,7

Uudenmaan tiepiirin lukuihin sisältyy momentin 25.50.77 markat:

1) 5 750 538 mk

2) 4 397 204 mk

3) 1 353 335 mk

SIJOITUSMENOT TYÖLLISYYDEN TURVAAMISEKSI 34.06.77

Piiri	Tiehankkeet käyttö mk	Talon- rakennukset käyttö mk	Käyttö yhteensä mk	Määrärahat mk	Siirtyy v. 1993 mk	%
Turku	5 814 892		5 814 892	8 604 179	2 789 287	32,4
Mikkeli	3 309 986		3 309 986	4 050 000	740 014	18,3
Pohjois-Karjala	13 265 294	1 557 856	14 823 150	18 790 915	3 967 765	21,1
Kuopio	1 929 568	880 516	2 810 084	3 514 810	704 726	20,1
K-Suomi	1 979 129	1 187 875	3 167 004	4 770 000	1 602 996	33,6
Vaasa	907 238		907 238	2 500 000	1 592 762	63,7
K-Pohjanmaa	3 076 501		3 076 501	3 650 301	573 800	15,7
Oulu	10 449 535		10 449 535	12 973 670	2 524 135	19,5
Kainuu	33 538 835	114 709	33 653 544	38 953 287	5 299 743	13,6
Lappi	53 658 681		53 658 681	59 107 778	5 449 097	9,2
TIEH	28 369		28 369	34 003	5 634	16,6
YHTEENSÄ	127 958 028	3 740 956	131 698 984	156 948 943	25 249 959 *)	16,1

*) sis. 1.151.541 mk talonrakennuksista siirtyviä

VASTAAVAA	1992		1991	
RAHATILIT				
Kassatilit	55 776,85		62 972,75	
Postisiirtotulotilit	<u>10 165 287,80</u>	10 221 064,65	<u>3 778 882,88</u>	3 841 855,63
VELALLISTEN TILIT				
Annetut hankintaennakot	13 765 500,00		10 017 060,00	
Matkaennakot	266 748,90		401 008,30	
Urakoitsijoille annetut ennakot	1 703 550,88		5 940 606,54	
Palkkaennakot	0,00		0,00	
Muut annetut ennakot	1 765,20		1 000,00	
Annetut etukäteisvarat	740 090,45		1 095 723,35	
Muut saatavat	<u>1 385 606,15</u>	17 863 261,58	<u>1 545 389,23</u>	19 000 787,42
VARASTOTILIT				
Tarvikevarasto	103 246 612,78	103 246 612,78	104 169 440,58	104 169 440,58
VIRASTOJEN VÄLISET JA SISÄISET TILIT				
Edelleen siirrettävät menot	1 658 892,90		3 193 497,23	
Sisäiset suoritukset				
Varastokustannukset				
Aputoiminnot	2 767 836,26		2 700 583,27	
Konetoiminnan laskutus	1 046 025,56		1 048 010,32	
Muiden menojen kokoomatilit	651 801,27		689 012,34	
Laskentakeskus				
Palkanlaskennan aputilit	<u>2 183,28</u>	6 126 739,27	<u></u>	7 631 103,16
SIIRTYVIEN ERIEN TILIT				
Tulorästien tilit	50 305 760,12	50 305 760,12	41 050 703,27	41 050 703,27
MUUT TASETILIT				
Epäselvät erät			22 872,73	22 872,73
TILINPÄÄTÖSTILIT				
Valtion pääkirjan tili	774 037 064,85	774 037 064,85	560 185 790,98	560 185 790,98
		961 800 503,25		735 902 553,77

TIELAITOS

HALLINNOLLINEN TASE 31.12.1992 ja 1991

	1992		1991	
VASTATTAVAA				
RAHATILIT				
Postisiirtomenotilit	0,00		0,00	
VELKOJIEN TILIT				
Tilivelat	139 975 651,77		139 180 970,27	
Muut erikseen valvottavat velat	2 954 467,38		3 237 624,96	
Saadut hankintaennakot	2 500,00		5 000,00	
Muut saadut ennakot	37 022,47		622 916,30	
Työeläkevakuutusmaksut	1 448 197,95		1 676 941,92	
Tilitystä vastaan saadut varat	105 478,18		28 140,68	
Tilitettävät jäsenmaksut	1 283 563,00		1 368 237,94	
Ulosotot	89 250,35		108 729,03	
Muut tilitettävät varat	29 000,00	145 925 131,10	26 380,80	146 254 941,90
VIRASTOJEN VÄLISET JA SISÄISET TILIT				
Sisäiset suoritukset	16 517,34		117 983,85	
Ennakonpidätykset	43 656 547,84		42 799 708,68	
Sosiaaliturvamaksut	8 923 539,07		9 304 784,60	
Eläkemaksut	29 396 307,87		31 819 033,12	
Tulojen kokoomatili			1 238 221,75	
Edelleen siirrettävät tulot	946 817,56			
Korjaamon laskutustili	1 189 903,36		687 838,90	
Varastokustannukset	644 983,59		392 965,68	
Konetoiminnan laskutus				
Palkanlaskennan aputilit			28 645,95	
Muut sisäiset tilitoimet		84 774 616,63	2 666,84	86 391 849,37
SIIRTYVIEN ERIEN TILIT				
Menorästien tilit	18 167 679,07		52 309 627,17	
Siirrettyjen määrärahojen tili	712 859 502,45	731 027 181,52	450 946 135,33	503 255 762,50
MUUT TASETILIT				
Epäselvät erät	73 574,00	73 574,00		
		961 800 503,25		735 902 553,77