

Presidentin vaalit

Presidentvalet
Presidential election
1994



Presidentin vaalit

Presidentvalet
Presidential election
1994

Syyskuu 1994

Tiedustelut – Förfrågningar – Inquiries:

Eeva Heinonen
Kaarina Jokinen
(90) 17 341

SVT Suomen Virallinen Tilasto
Finlands Officiella Statistik
Official Statistics of Finland

Kansikuva: Matti Jokela

Pieksämäki 1994
Kirjapaino Raamattutalo

Alkusanat

Förord

Tämä julkaisu sisältää tietoja vuonna 1994 toimitetuista tasavallan presidentin ensimmäisestä ja toisesta vaalista. Julkaisu on jatkoa vuodesta 1907 lähtien Suomen virallisen tilaston sarjassa (SVT XXIX) julkaistuille tilastoille valtiolisista ja kunnallisista vaaleista.

Julkaisu sisältää vastaavat tiedot kuin sarjan edellisetkin julkaisut. Tilasto sisältää keskeiset tiedot vaalituloksista ja äänestysaktiivisuudesta kunnittain. Julkaisussa esitettyjen tietojen lisäksi Tilastokeskuksesta on saatavissa tietoja äänestysalueittain äänestäneistä ja presidenttiehdokkaiden äänimääristä.

Tähän julkaisuun on liitetty valtiotieteen maisteri Tuulikki Heikkilän artikkeli "Naisten äänestyskäyttäytyminen ja osallistuminen valtiollisissa ja kunnallisissa vaaleissa" ja tutkija Jyrki Krzywackin artikkeli "Presidenttiehdokkaiden ehdokasprofiilit; Kuka äänesti ketä?". Viimeksi mainittu on tiivistelmä Tilastokeskuksen presidentin vaalien ennakkotilastoissa julkaistuista ehdokasprofiileja kuvaavista tuloksista.

Helsingissä syyskuussa 1994

Denna publikation innehåller uppgifter om den första och den andra omgången i valet av republikens president som förrättades år 1994. Publikationen är en fortsättning på den statistik över nationella och kommunala val som sedan 1907 publicerats i serien Finlands officiella statistik (FOS XXIX).

Publikationen innehåller motsvarande uppgifter som de tidigare publikationerna i serien. Statistiken omfattar de centrala uppgifterna om valresultat och valdeltagande kommunvis. Utöver de uppgifter som presenteras i publikationen erbjuder Statistikcentralen uppgifter om väljarna och presidentkandidaternas röstetal efter valdistrikt.

Publikationen innehåller också politices magister Tuulikki Heikkiläs artikel "Naisten äänestyskäyttäytyminen ja osallistuminen valtiollisissa ja kunnallisissa vaaleissa" (kvinnors valbeteende och deltagande i nationella och kommunala val, bara på finska) och forskare Jyrki Krzywacks artikel "Presidenttiehdokkaiden ehdokasprofiilit; Kuka äänesti ketä?" (presidentkandidaternas kandidatprofiler; Vem röstade på vem?, bara på finska). Den sistnämnda är ett sammandrag av resultatet i de kandidatprofiler som publicerades i Statistikcentralens preliminära statistik över presidentvalet.

Helsingfors i september 1994

Aarno Laihonon

Sisällys

	Sivu		Sivu
Alkusanat	3	Kartat	
Käytetyt lyhenteet	6	Presidentin vaalit 1994, I vaali	
Käytetyt symbolit	6	Eniten ääniä saanut ehdokas kunnittain	49
		Ahtisaaren kannatus kunnittain	50
Teksti		Rehnin kannatus kunnittain	51
Tasavallan presidentin vaali 1994		Väyrysen kannatus kunnittain	52
Vaalitapa ja sen muutos	11	Ilaskiven kannatus kunnittain	53
Presidenttiehdokkaiden asettaminen	11	Korhosen kannatus kunnittain	54
Kansalaisten äänioikeus	12	Presidentin vaalit 1994, II vaali	
Vaalijankohta ja ennakoäänestäminen	12	Eniten ääniä saanut ehdokas kunnittain	55
Tilastoaineisto ja sen käsittely	12	Ahtisaaren kannatus kunnittain	56
Äänioikeutetut ja äänestysviikkaus	13	Rehnin kannatus kunnittain	57
Ensimmäinen vaali	15		
Presidenttiehdokkaat	15		
Presidenttiehdokkaiden kannatus	16		
Toinen vaali	24		
Äänestysaktiivisuus I ja II vaalissa	24		
Vaalitulos	25		
Tasavallan presidentin valinta Suomen itsenäisyyden aikana	29		
		Yhteenvetotauluja	
Kuviot		A 1. Ensimmäisessä vaalissa äänioikeutetut ja ääni- oikeuttaan käyttäneet sekä ennakolta äänestäneet sukupuolen mukaan vaalipiireittäin 1994	58
1. Äänestysviikkaus ensimmäisessä vaalissa vaali- piireittäin sukupuolen mukaan	13	A 2. Toisessa vaalissa äänioikeutetut ja äänioikeuttaan käyttäneet sekä ennakolta äänestäneet sukupuolen mukaan vaalipiireittäin 1994	62
2. Presidenttiehdokkaiden kannatus ensimmäisessä vaalissa	15	B. Ensimmäisen vaalin vaalitulokset, hylätyt äänestysliput, ennakolta äänestäneet ja äänestysprosentti vaali- piireittäin 1994	66
3. Ahtisaaren kannatus vaalipiireittäin ensimmäisessä vaalissa	16	C. Toisen vaalin vaalitulokset, hylätyt äänestysliput, ennakolta äänestäneet ja äänestysprosentti vaali- piireittäin 1994	70
4. Rehnin kannatus vaalipiireittäin ensimmäisessä vaalissa	17		
5. Väyrysen kannatus vaalipiireittäin ensimmäisessä vaalissa	18		
6. Ilaskiven kannatus vaalipiireittäin ensimmäisessä vaalissa	19		
7. Korhosen kannatus vaalipiireittäin ensimmäisessä vaalissa	20		
8. Anderssonin kannatus vaalipiireittäin ensimmäisessä vaalissa	21		
9. Ahtisaaren ja Rehnin kannatus vaalipiireittäin toisessa vaalissa	28		
		Tauluja	
Artikkelit		I Vaali	
Valtiotieteen maisteri Tuulikki Heikkilä:		1. Äänioikeutetut ja äänestäneet, sekä ennakolta äänestäneet sukupuolen mukaan kunnittain 1994 ..	75
Naisten äänestyskäyttäytyminen ja osallistuminen valtiollisissa ja kunnallisissa vaaleissa	35	2. Hyväksytyt ja hylätyt äänestysliput, ennakoäänten määrä sekä ennakolta äänestäneet ja äänestys- prosenttikunnittain 1994	95
		3. Hylätyt äänestysliput syyn mukaan vaalipiireittäin 1994	126
Tutkija Jyrki Krzywacki:		4. Huomioon otetut ennakoäänet sukupuolen ja äänestyspaikan mukaan vaalipiireittäin 1994	128
Presidenttiehdokkaiden ehdokasprofiilit:		5. Huomioon ottamatta jätetyt ennakoäänet syyn mukaan vaalipiireittäin 1994	129
Kuka äänesti ketä?	43	6. Kotimaassa äänestäneet ulkomailla asuvat Suomen kansalaiset nykyisen asuinmaan mukaan vaalipiiri- ittäin 1994	130
		7. Edustustoissa äänestäneet valtion mukaan, sekä laivoissa äänestäneiden lukumäärä 1994	131
		II Vaali	
		8. Äänioikeutetut ja äänestäneet, sekä ennakolta äänes- täneet sukupuolen mukaan kunnittain 1994	133

	Sivu
9. Hyväksytyt ja hylätyt äänestysliput, ennakkoään- määrä sekä ennakolta äänestäneet ja äänestys- prosentti kunnittain 1994	153
10. Hylätyt äänestysliput syyn mukaan vaalipiireittäin 1994	173
11. Huomioon otetut ennakkoäännet sukupuolen ja äänestyspaikan mukaan vaalipiireittäin 1994	175
12. Huomioon ottamatta jätetyt ennakkoäännet syyn mukaan vaalipiireittäin 1994	176
13. Kotimaassa äänestäneet ulkomailla asuvat Suomen kansalaiset nykyisen asuinmaan mukaan vaali- piireittäin 1994	177
14. Edustustoissa äänestäneet valtion mukaan, sekä laivoissa äänestäneiden lukumäärä 1994	178

Liite 1

Ennakkoäänestyslomake	179
-----------------------------	-----

Liite 2

Oikeusministeriön tiedoksianto presidenttiehdokkaista	183
--	-----

Käytetyt lyhenteet

Puolueiden nimistä on käytetty seuraavia lyhenteitä:

KESK	Suomen Keskusta
SDP	Suomen Sosialidemokraattinen Puolue
KOK	Kansallinen Kokoomus
VAS	Vasemmistoliitto
VIHR	Vihreä Liitto
RKP	Ruotsalainen Kansanpuolue
SMP	Suomen Maaseudun Puolue
SKL	Suomen Kristillinen Liitto

Käytetyt symbolit

Toisto	"
Ei mitään ilmoitettavaa	-
Tietoa ei saatu
Loogisesti mahdoton esitettäväksi
Miehiä	M
Naisia	N
Molemmat sukupuolet	Y

Innehåll

	Sida		Sida
Förord	3	Forskare Jyrki Krzywacki:	
Använda förkortningar	8	Presidentiehdokkaiden ehdokasprofiilit: Kuka äänesti ketä? (Presidentkandidaternas kandidatprofiler: Vem Röstade på vem? bara på finska).....	43
Använda symboler	8		
Text		Kartor	
Valet av republikens president 1994		Presidentvalet 1994, första omgången	
Valsättet och ändringen av detta	11	Den populäraste kandidaten kommunvis	49
Uppställandet av presidentkandidater	11	Ahtisaaris väljarstöd kommunvis	50
Medborgarnas rösträtt	12	Rehns väljarstöd kommunvis	51
Tidpunkten för valet och förhandsröstning	12	Väyrynsens väljarstöd kommunvis	52
Statistikmaterialet och behandling av detta	12	Ilaskivis väljarstöd kommunvis	53
Röstberättigade och valdeltagande	13	Korhonens väljarstöd kommunvis	54
Första omgången	15	Presidentvalet 1994, andra omgången	
Presidentkandidaterna	15	Den populäraste kandidaten kommunvis	55
Presidentkandidaternas väljarstöd	16	Ahtisaaris väljarstöd kommunvis	56
Andra omgången	24	Rehns väljarstöd kommunvis	57
Valdeltagandet i den första och den andra omgången	24		
Valresultat	25	Tabellsammanfattning	
Valet av republikens president under Finlands självständighet	29	A1. Under den första omgången röstberättigade och röstande samt förhandsröstande efter kön och valkrets år 1994.....	58
		A2. Under den andra omgången röstberättigade och röstande samt förhandsröstande efter kön och valkrets år 1994.....	62
		B. Valresultatet vid den första omgången, kasserade röstsedlar samt antal förhandsröstande och röstningsprocent valkretsvis år 1994.....	66
		C. Valresultatet vid den andra omgången, kasserade röstsedlar, samt antal förhandsröstande och röstningsprocent valkretsvis år 1994.....	70
Figurer		Tabeller	
1. Valdeltagandet under den första omgången efter valkrets och kön	13	Första omgången	
2. Presidentkandidaternas väljarstöd under den första omgången	15	1. Röstberättigade och röstande samt förhandsröstande efter kön kommunvis år 1994	75
3. Ahtisaaris väljarstöd under den första omgången efter valkrets	16	2. Godkända och kasserade röstsedlar, beaktade förhandsröster samt antal förhandsröstande och röstningsprocent kommunvis år 1994	95
4. Rehns väljarstöd under den första omgången efter valkrets	17	3. Kasserade röstsedlar efter orsak och valkrets år 1994	126
5. Väyrynsens väljarstöd under den första omgången efter valkrets	18	4. Beaktade förhandsröster efter kön, förhandsröstningsställe och valkrets år 1994	128
6. Ilaskivis väljarstöd under den första omgången efter valkrets	19	5. Förhandsröster som lämnats utan avseende efter orsak och valkrets år 1994	129
7. Korhonens väljarstöd under den första omgången efter valkrets	20	6. I hemlandet röstande finska medborgare, som är bosatta utomlands efter nuvarande bostadsland och valkrets år 1994.....	130
8. Anderssons väljarstöd under den första omgången efter valkrets	21	7. Personer som röstat på representationer efter stat samt antalet personer som röstat på fartyg år 1994 ..	131
9. Ahtisaaris och Rehns väljarstöd under den andra omgången efter valkrets	28		
		Andra omgången	
Artiklar		8. Röstberättigade och röstande samt förhandsröstande efter kön kommunvis år 1994	133
Politics magister Tuulikki Heikkilä:			
Naisten äänestyskäyttäytyminen ja osallistuminen valtiollisissa ja kunnallisissa vaaleissa (kvinnors valbeteende och deltagande i nationella och kommunala val, bara på finska)	35		

	Sida
9. Godkända och kasserade röstsedlar, beaktade förhandsröster samt antal förhandsröstande och röstningsprocent kommunvis 1994	153
10. Kasserade röstsedlar efter orsak och valkrets år 1994	173
11. Beaktade förhandsröster efter kön, förhandsröstningsställe och valkrets år 1994	175
12. Förhandsröster som lämnats utan avseende efter orsak och valkrets år 1994	176
13. I hemlandet röstande finska medborgare, som är bosatta utomlands efter nuvarande bostadsland och valkrets år 1994	177
14. Personer som röstat på representationer efter stat samt antalet personer som röstat på fartyg år 1994	178
Bilaga 1	
Förhandsröstningsblankett	179
Bilaga 2	
Justitieministeriets tillkännagivande om presidentkandidater	183

Förkortningar

Följande förkortningar har använts för partiernas namn:

CENT	Centern i Finland
SDP	Finlands Socialdemokratiska Parti
SAML	Samlingspartiet
VÄNST	Vänsterförbundet
SFP	Svenska Folkpartiet i Finland
FLP	Finlands Landsbygdsparti
FKF	Finlands Kristliga Förbund

Använda symboler

Repetition	"
Intet finns att redovisa	-
Uppgift ej tillgänglig
Logiskt omöjlig uppgift
Män	M
Kvinnor	N
Båda könen	Y

Contents

	Page		Page	
Abbreviations	9	3. Disallowed ballots by cause and constituency in 1994	126	
Symbols used	9	4. Advance votes taken into account by sex, polling station and constituency in 1994	128	
Presidential election in 1994, in Finnish and Swedish ...	11	5. Advance votes not taken into account by cause and constituency in 1994	129	
Summary	31	6. Finnish citizens resident abroad who cast their ballots in Finland by country of residence and constituency in 1994	130	
Finnish presidential elections since 1917	31	7. Voters who cast their ballots at diplomatic missions by state and voters who cast their ballots on ships in 1994	131	
Articles				
Tuulikki Heikkilä,				
Naisten äänestyskäyttäytyminen ja osallistuminen valtiollisissa ja kunnallisissa vaaleissa (Female voting behaviour and participation in national and municipal elections; only in Finnish)	35	Second round of the election		
Jyrki Krzywacki,				
Presidenttiehdokkaiden ehdokasprofiilit: Kuka äänesti ketä? (The profiles of the presidential candidates: Who voted for whom?; only in Finnish)	43	8. Persons entitled to vote, persons who voted and advance voters by sex and municipality in 1994 ..	133	
Maps				
Presidential election 1994, 1st round				
Municipalities according to the winning candidate	49	9. Valid and disallowed ballots, advance votes taken into account, advance voters and turnout by municipality in 1994	153	
Vote cast for Ahtisaari by municipality	50	10. Disallowed ballots by cause and constituency in 1994	173	
Vote cast for Rehn by municipality	51	11. Advance votes taken into account by sex, polling station and constituency in 1994	175	
Vote cast for Väyrynen by municipality	52	12. Advance votes not taken into account by cause and constituency in 1994	176	
Vote cast for Ilaskivi by municipality	53	13. Finnish citizens resident abroad who cast their ballots in Finland by country of residence and constituency in 1994	177	
Vote cast for Korhonen by municipality	54	14. Voters who cast their ballots at diplomatic missions by state and voters who cast their ballots on ships in 1994	178	
Presidential election 1994, 2nd round				
Municipalities according to the winning candidate	55	Appendix 1		
Vote cast for Ahtisaari by municipality	56	The form of the advance ballot		179
Vote cast for Rehn by municipality	57	Appendix 2		
Summary tables				
A1. First round of the election: persons entitled to vote, persons who voted and advance voters by sex and constituency in 1994	58	The Ministry of Justice announcement on presidential candidates		183
A2. Second round of the election: persons entitled to vote, persons who voted and advance voters by sex and constituency in 1994	62	 		
B. First round of the election: valid and disallowed ballots, advance voters and turnout by constituency in 1994	66	Abbreviations		
C. Second round of the election: valid and disallowed ballots, advance voters and turnout by constituency in 1994	70	The following abbreviations of the names of the parties have been used:		
Tables				
First round of the election				
1. Persons entitled to vote, persons who voted and advance voters by sex and municipality in 1994 ...	75	KESK	Center Party of Finland	
2. Valid and disallowed ballots, advance votes taken into account, advance voters and turnout by municipality in 1994	95	SDP	Social Democratic Party of Finland	
Symbols used				
Magnitude nil				—
Data not available
Category not applicable
Males				M
Females				N
Both sexes				Y

Tasavallan presidentin vaali 1994

Val av republikens president 1994

Vaalitapa ja sen muutos

Valsättet och ändringen av detta

Tasavallan presidentin vaalitavasta säädetään vuoden 1919 Hallitusmuodossa. Vaalitapaa muutettiin tasavallan presidentin vaalista annetulla lailla 22.07.91 (1076/1991). Presidentti valittiin ensi kertaa suoralla kaksivaiheisella kansanvaalilla.

Suora kansanvaali tarkoittaa sitä, että äänestäjät antavat äänensä suoraan, ilman valitsijamiesten välitystä, presidenttiehdokkaille. Vaalitavan kaksivaiheisuus tarkoittaa sitä, että tarvittaessa toimitetaan uusi vaali mikäli kukaan asetuista ehdokkaista ei saa ensimmäisessä vaalissa yli puolta kaikista hyväksytyistä äänistä. Toisessa vaalissa ovat ehdokkaina ne kaksi ehdokasta, jotka ensimmäisessä vaalissa saivat eniten ääniä.

Vaalitavan muutos poisti presidentin vaalijärjestelmästä kokonaan valitsijamiehet. Vuoteen 1988 saakka presidentin valinta tapahtui välillisesti, sen suorittivat kansan valitsemat valitsijamiehet. Vuonna 1987 voimaan tulleet muutokset tasavallan presidentin valitsemisesta muuttivat valintajärjestelmää siten, että suora kansanvaali tuli mahdolliseksi. Valinta toteutettiin vuonna 1988 kaksivaiheisella vaalilla, jossa kansalaiset äänestivät yhtä aikaa suoraan presidenttiehdokasta sekä valitsijamiesehdokasta. Jos joku presidenttiehdokas olisi tuolloin saanut enemmän kuin puolet annetuista äänistä olisi hän tullut suoraan valituksi presidentiksi. Valinta jäi kuitenkin valitsijamiesten tehtäväksi, koska kukaan ehdokas ei saanut vaadittua osuutta äänistä.

Sättet att välja republikens president regleras i Regeringsformen av år 1919. Valsättet ändrades med lagen om val av republikens president 22.07.91 (1076/1991). Presidenten valdes nu för första gången genom direkt folkval i två omgångar.

Direkt folkval innebär att väljarna ger sina röster direkt till presidentkandidaterna, utan förmedlan av elektorer. Det att valet förrättas i två omgångar innebär att det vid behov förrättas ett nytt val om ingen av de uppställda kandidaterna får mer än hälften av samtliga godkända röster i det första valet. Det andra valet förrättas mellan de två kandidater som fått mest röster i det första valet.

Förändringen av valsättet eliminerade helt elektorer ur valsystemet. Till år 1988 valdes presidenten indirekt, av folkvalda elektorer. I och med de förändringar i sättet att välja republikens president som trädde i kraft år 1987, förändrades valsystemet på så sätt att direkt folkval blev en möjlighet. Valet förrättades år 1988 i två omgångar, där medborgarna samtidigt röstade både direkt på presidentkandidat och på elektorskandidat. Om någon av presidentkandidaterna då hade fått mer än hälften av rösterna skulle han/hon ha valts till president direkt. Valet föll dock på elektorer, eftersom ingen av kandidaterna fick den erforderade andelen av rösterna.

Presidenttiehdokkaiden asettaminen

Uppställandet av presidentkandidater

Ehdokkaaksi asettamisesta on säädetty Hallitusmuodon 23 a §:ssä, jonka mukaan oikeus asettaa presidenttiehdokas on rekisteröidyillä puolueella, jonka ehdokaslistalta on viimeksi toimitetussa kansanedustajain vaalissa valittu vähintään yksi kansanedustaja. Samoin oikeus asettaa ehdokas on kahdellakymmenellä tuhannella vaalioikeutetulla henkilöllä, jotka ovat sopineet yhteisen ehdokkaan asettamisesta. Sekä puolueiden että henkilöryhmien tulee saada asianomaisen ehdokkaan suostumus ehdokkaaksi asettamisesta. (Ks. liite 2; Oikeusministeriön tiedonanto presidenttiehdokkaista).

Uppställandet av kandidater har reglerats i 23 a § Regeringsformen, enligt vilken registrerat parti med minst en invald kandidat i det föregående riksdagsvalet har rätt att uppställa kandidat. Likaså har tjugotusen röstberättigade personer som tillsammans kommit överens om att ställa upp en gemensam kandidat rätt att uppställa kandidat. Både partierna och persongrupperna bör försäkra sig om kandidatens medgivande till att ställas upp som kandidat. (Se bilaga 2; Justitieministeriets tillkännagivande om presidentkandidater.)

Kansalaisten äänioikeus Medborgarnas rösträtt

Vaaloikeus tasavallan presidentin vaalissa on eduskunnan vaalilain mukainen. Sen mukaan vaaloikeutettu on asuinpaikkaan katsomatta jokainen Suomen kansalainen, joka ennen vaalivuotta on täyttänyt 18 vuotta. Presidentin vaalin toimittamista varten laadittiin vaaloikeutetuista henkilöistä vaaliluettelot äänestysalueittain ja vaalipiireittäin. Vaalin ensimmäisellä ja toisella kierroksella käytettiin samoja vaaliluetteloita.

Äänestysalueiden vaaliluetteloihin merkittiin henkilöt, joilla oli ollut väestökirjalaissa tarkoitettu kotipaikka Suomessa vaalivuotta edeltäneen vuoden ensimmäisenä päivänä. Vaalipiirin vaaliluetteloihin merkittiin muut kuin edellä mainitut vaaloikeutetut.

Valrätten vid val av republikens president följer lagen om riksdagsmannaval. Enligt denna lag är varje finsk medborgare som fyllt 18 år före ingången av valåret röstberättigad oberoende av boningsort. Inför förrättandet av presidentvalet gjordes det upp vallängder över de röstberättigade efter valdistrikt och valkrets. Samma vallängder användes vid den första och den andra valomgången.

I vallängderna för valdistrikten antecknades de personer som den första dagen året före valåret hade haft hemort i Finland i enlighet med lagen om befolkningsböcker. I vallängderna för valkretsarna antecknades övriga röstberättigade.

Vaaliajankohta ja ennakkoäänestäminen Tidpunkten för valet och förhandsröstning

Ensimmäisen vaalin varsinainen vaalipäivä oli 16.01.1994 ja toisen vaalin äänestyspäivä 06.02.1994. Ennakkoäänestäminen tapahtui äänestyspaikoiksi määrättyissä postitoimipaikoissa. Ulkomailla asuvat, äänioikeutetut Suomen kansalaiset voivat käyttää äänioikeuttaan ainoastaan ennakkoäänestyksessä.

Ennakkoäänestyspäivät olivat ensimmäisessä vaalissa 05.01. ja 07.–11.01.1994 ja toisessa vaalissa 26.01.–01.02.1994 kaikkina arkipäivinä sekä lauantaina että sunnuntaina.

Den egentliga röstningsdagen för det första valet var 16.01.1994 och för det andra valet 06.02.1994. Förhandsröstning förrättades på postanstalter som utsetts till röstningsställen. Röstberättigade finska medborgare som bor utomlands kunde utnyttja sin rösträtt bara i förhandsröstningen.

Förhandsröstningen förrättades 05.01. och 07.01.–11.01.1994 under den första omgången och 26.01.–01.02.1994 under den andra omgången. Alla vardagar samt lördagarna och söndagarna var röstningsdagar.

Tilastoaineisto ja sen käsittely Statistikmaterialet och behandlingen av detta

Vaalitilaston perusaineisto saatiin konekielisenä vaalipiirien keskuslautakunnilta, jotka käyttivät Valtion tietokonekeskuksen vaalitulospalvelua. Vaalipiirien tulokset toimitettiin Tilastokeskukselle, jossa aineistot yhdistettiin ja tulostettiin. Tiedot ennakolta äänestäneistä äänestyspaikan mukaan kerättiin erillisillä tilastolomakkeilla (ks. liite 1).

Primärmaterialet för valstatistiken kom i maskinläsbar form från centralnämnderna i valkretsarna, som använde sig av Statens datorcentrals resultattjänst. Resultaten från valkretsarna levererades till Statistikcentralen där materialet kombinerades och skrevs ut. Uppgifterna efter röstningsställe om dem som förhandsröstat samlades in med separata statistikblanketter (se bilaga 1).

Äänioikeutetut ja äänestysvilkkaus Röstberättigade och valdeltagande

Presidentinvaalien äänestysaktiivisuus nousi varsin korkeaksi vaalien kummallakin kierroksella. Äänioikeutettuja oli kaikkiaan 4 085 623, joista 211 295 oli ulkomailla asuvia Suomen kansalaisia. Kaikkiaan noin 3,2 miljoonaa kansalaista käytti äänioikeuttaan sekä vaalien I ja II kierroksella. Suomessa asuvista äänioikeutetuista noin 700 000 jätti äänestämättä.

Äänestysprosentti oli ensimmäisessä vaalissa 82,2. Vaalin toisella kierroksella äänestysaktiivisuus oli hieman korkeampi kuin ensimmäisellä kierroksella, eli 82,3 prosenttia kaikista kotimaan äänioikeutetuista.

Vaalien äänestysinto ei yltänyt aivan edellisten presidentinvaalien ennätyslukemiin. Vuoden 1982 valitsijamiesten vaaleissa, jolloin Mauno Koivisto valittiin ensimmäistä kertaa, äänestysprosentti 86,8 oli korkein yleisten vaalien historiassa. Vuonna 1988 äänestysprosentti oli välittömässä vaalissa 82,7.

Ennakoäänestyksen suosio on kaikissa vaaleissa vaalilta kasvanut. Eniten ennakoäänät lisääntyivät 1991 eduskuntavaaleissa, silloin 40,8 prosenttia äänesti ennakkolta. 1994 ensimmäisessä vaalissa 1 359 880 henkilöä eli 42,4 prosenttia äänioikeuttaan käyttäneistä äänesti ennakkolta. Vaalin toisella kierroksella ennakkoon äänestäneiden osuus nousi edelleen 4,3 prosenttiyksiköllä. Ennakkoon äänestäneitä oli kaikkiaan 1 500 212, lähes 47 prosenttia äänestäneistä.

Ulkosuomalaisten äänestysprosentti jäi alhaiseksi, 10,2:een vaalin ensimmäisellä kierroksella. Toisessa vaalissa osallistuminen oli hieman vilkkaampaa, äänestysprosentti kohosi 12,6:een. Ulkomailla asuvien Suomen kansalaisten alhainen äänestysprosentti laskee kaikkien äänestäneiden (koko maan) kokonaisprosenttia. Äänestysprosentit, joihin sisältyi myös ulkosuomalaisten äänestäminen, olivat vaalien I ja II kierroksella 78,4 ja 78,7.

Valdeltagandet i presidentvalet var rätt högt i båda omgångarna. Det fanns totalt 4 085 623 röstberättigade, av vilka 211 295 var finska medborgare som var bosatta utomlands. Allt som allt utnyttjade ungefär 3,2 miljoner medborgare sin rösträtt i både den första och den andra valomgången. Av de röstberättigade som är bosatta i Finland lät omkring 700 000 bli att rösta.

I den första omgången röstade 82,2 procent av de röstberättigade. I den andra omgången var valdeltagandet en aning högre, och 82,3 procent av alla röstberättigade i Finland röstade.

Valdeltagandet nådde inte alldeles upp till rekordsiffrorna i det föregående presidentvalet. I elektorsvalet 1982, då Mauno Koivisto valdes för första gången, var valdeltagandet på 86,8 procent det största i våra allmänna vals historia. År 1988 deltog 82,7 procent av de röstberättigade i det direkta valet.

Förhandsröstningen har i alla typer av val blivit allt populärare med tiden. Förhandsrösterna ökade mest i riksdagsvalet år 1991, då 40,8 procent röstade på förhand. I det första valet 1994 förhandsröstade 42,4 procent av dem som utnyttjade sin rösträtt, dvs. 1 359 880 personer. Under den andra omgången steg andelen förhandsröstande med ytterligare 4,3 procentenheter. Totalt förhandsröstade 1 500 212 personer, vilket var nästan 47 procent av väljarna.

Valdeltagandet bland utlandsfinländare var lågt, 10,2 procent, under den första valomgången. Under den andra omgången var deltagandet en aning livligare och steg till 12,6 procent. Det låga valdeltagandet bland de finska medborgare som är bosatta utomlands sänker de procentuella siffrorna över valdeltagandet bland samtliga väljare (i hela landet). Siffrorna över valdeltagandet, som omfattade också utlandsfinländarna var i den första valomgången 78,4 och i den andra 78,7 procent.



Kuvio 1 – Figur 1

Äänestysvilkkkaus ensimmäisessä vaalissa vaalipiireittäin sukupuolen mukaan

Valdeltagandet under den första omgången efter valkrets och kön

HE = Helsingin kaupungin – Helsingfors stads
 UM = Uudenmaan – Nylands
 TE = Turun I. etel. – Åbo södra
 TP = Turun I. pohj. – Åbo norra
 HI.e = Hämeen I. etel. – Tavastehus södra
 HI.p = Hämeen I. pohj. – Tavastehus norra
 KY = Kymen – Kymmene
 MI = Mikkelin – S:t Michels
 PK = Pohj-Karjalan – Norra Karelen
 KU = Kuopion – Kuopio
 KS = Keski-Suomen – Mellersta Finland
 VA = Vaasan – Vasa
 OU = Oulun – Uleåborgs
 LA = Lapin – Lapplands
 AH = Ahvenanmaan maakunnan – Ålands

Taulukko 1 – Tabell 1

Ennakolta äänestäneet kaikissa vaaleissa 1978–1994 – Förhandsröstande i alla val 1978–1994

Vaali Val	Vuosi År	Ennakolta äänestäneet Förhandsröstande	% äänestäneistä % av väljarna
Valitsijamiesten vaalit – Elektorsvalet	1978	176 850	7,2
Eduskuntavaalit – Riksdagsvalet	1979	298 197	10,3
Kunnallisvaalit – Kommunalvalet	1980	220 512	8,0
Valitsijamiesten vaalit – Elektorsvalet	1982	351 142	11,0
Eduskuntavaalit – Riksdagsvalet	1983	357 838	12,0
Kunnallisvaalit – Kommunalvalet	1984	249 129	9,2
Eduskuntavaalit – Riksdagsvalet	1987	454 376	15,7
Presidentin vaalit – Presidentvalet	1988	676 839	21,5
Kunnallisvaalit – Kommunalvalet	1988	485 185	18,3
Eduskuntavaalit – Riksdagsvalet	1991	1 133 506	40,8
Kunnallisvaalit – Kommunalvalet	1992	1 027 334	38,1
Pres.vaalit, I vaali – Presidentvalet, första omgången	1994	1 359 880	42,4
Pres.vaalit, II vaali – Presidentvalet, andra omgången	1994	1 500 212	46,7

Naiset äänestivät vilkkaammin kuin miehet kummassakin vaalissa, heidän äänestysprosenttinsa olivat 83,6 ja 84,1. Erot naisten hyväksi olivat 3,0 ja 3,8 prosenttiyksikköä. Edellisissä valtiollisissa vaaleissa, vuoden 1991 eduskuntavaaleissa, naisten äänestysprosentti oli 73,2 ja miesten 71,0, eli ero naisten hyväksi 2,2 prosenttiyksikköä.

Äänten laskennassa hylättiin ensimmäisessä vaalissa 8 578 ja toisessa vaalissa 14 982 äänestyslippua, eli 0,3 ja 0,5 prosenttia kaikista annetuista äänistä.

Kansalaisten vaaleihin osallistuminen vaihtelee erityisesti iän, alueen, ammatin ja sosiaalisen aseman mukaan. Yksilöt tulkitsevat politiikkaa ja siihen liittyviä ilmiöitä omasta elämäntilanteestaan käsin. Päätös äänestämisestä on nähtävä yhtenä osoituksena siitä, miten äänestäjät tulkitsevat oman asemansa suhteessa yhteiskuntaan ja millaisen aseman sekä sisällön he omassa todellisuudessaan poliitikalle antavat. Tilastokeskus julkaisi molempien vaalien jälkeisinä päivinä vaalitulosten pikatilastot. Molemmissa ennakkotilastoissa pyrittiin diagrammeihin kuvaamaan eri taustatekijöiden vaikutusta ehdokkaiden menestykseen. Tämän julkaisun sivuilla 43–45 esitetään keskeisimpiä tietoja eri taustamuutujen riippuvuussuhteista ehdokkaiden menestykseen.

Kvinnorna röstade flitigare än männen i båda valomgångarna och kvinnorna deltog till 83,6 i den första och till 84,1 procent i den andra omgången. Skillnaderna till kvinnornas fördel var 3,0 respektive 3,8 procentenheter. I det föregående nationella valet, riksdagsvalet år 1991, var valdeltagandet bland kvinnor 73,2 procent och bland män 71,0. Skillnaden till kvinnornas fördel var med andra ord 2,2 procentenheter.

Vid rösträkningen kasserades 8 578 röster i den första valomgången och 14 982 i den andra, dvs. 0,3 och 0,5 procent av samtliga röster.

Medborgarnas valdeltagande varierar framför allt med ålder, område, yrke och social ställning. Individerna tolkar politiken och fenomen i anslutning till denna utgående från sin egen livssituation. Beslutet att rösta måste ses som ett tecken på hur väljarna tolkar sin egen situation i förhållande till samhället och på vilken ställning och vilket innehåll de i sin egen verklighet tillskriver politiken. Statistikcentralen publicerade snabbstatistik över valresultaten dagen efter båda valomgångarna. I de två preliminära statistikpublikationerna strävade vi efter att med hjälp av diagram beskriva vilken inverkan olika bakgrundsfaktorer hade på kandidaternas framgång. På sidorna 43–45 i denna publikation presenteras de viktigaste uppgifterna om hur olika bakgrundsvariabler påverkade kandidaternas framgång.

Taulukko 2 – Tabell 2

**Presidentiehdokkaiden henkilökohtaisten äänimäärien osuudet varsinaisena vaalipäivänä ja ennakkoääninä
Presidentkandidaternas andel av rösterna den egentliga valdagen och vid förhandsröstningen**

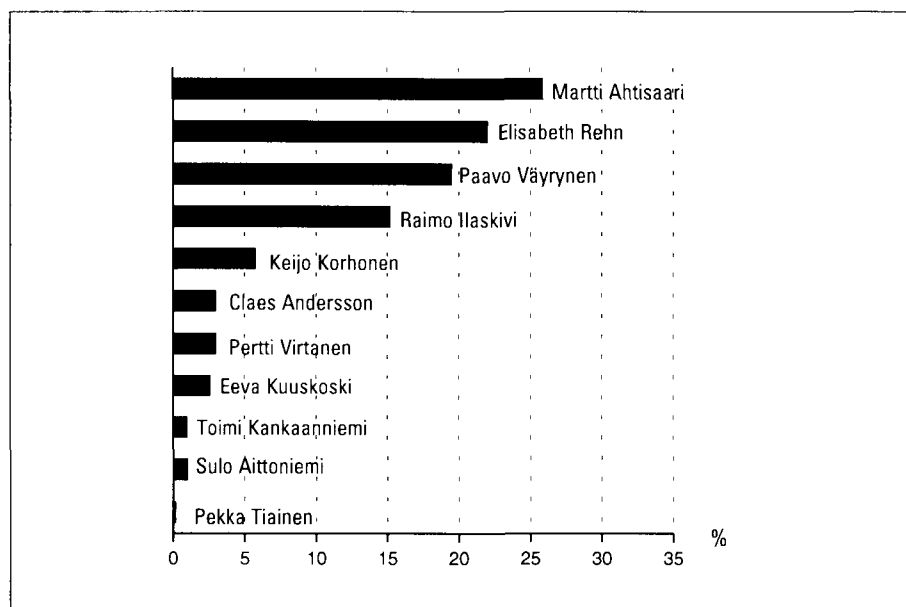
Ehdokas Kandidat	Äänet yhteensä Röster totalt	Niistä varsinaisena vaalipäivänä Därav under den egentliga valdagen %	Niistä ennakkoäänestyksessä Därav förhandsröster %
I vaali – Första omgången			
M. Ahtisaari	828 038	55,4	44,6
E. Rehn	702 211	70,0	30,0
P. Väyrynen	623 415	52,7	47,3
R. Ilaskivi	485 035	52,5	47,5
K. Korhonen	186 936	53,2	46,8
C. Andersson	122 820	59,7	40,3
P. Virtanen	95 650	57,5	42,5
E. Kuuskoski	82 453	51,6	48,4
T. Kankaanniemi	31 453	50,6	49,4
S. Aittoniemi	30 622	55,5	44,5
P. Tiainen	7 320	50,7	49,3
II vaali – Den andra omgången			
M. Ahtisaari	1 722 313	54,7	45,3
E. Rehn	1 475 856	51,7	48,3

Ensimmäinen vaali Första omgången

Presidenttiehdokkaat Presidentkandidaterna

Vuoden 1994 presidentinvaaleissa oli kaikkiaan 11 ehdokasta. Heistä seitsemän oli puolueiden asettamia ja loput neljä henkilöryhmien asettamia ehdokkaita. Neljän suurimman puolueen ehdokkaat menestyivät odotetusti vaalissa parhaiten. He jakoivat yli neljä viidesosaa kaikista annetuista äänistä. Henkilöryhmien asettamat ehdokkaat saivat äänistä yhteensä vain noin 12 prosenttia. Vuoden 1988 presidentin vaalissa, jolloin henkilöryhmillä oli ensi kertaa oikeus asettaa ehdokkaita, kannatusluvut em. ryhmien välillä olivat samankaltaiset.

Det fanns sammanlagt 11 kandidater i presidentvalet år 1994. Av dessa ställdes sju upp av partier och de övriga fyra av persongrupper. De fyra största partiernas kandidater hade som väntat den största framgången i valet. De delade på mer än fyra femtedelar av alla röster. De kandidater som ställdes upp av grupper fick sammanlagt bara ungefär 12 procent av rösterna. I presidentvalet år 1988, då persongrupper för första gången hade rätt att ställa upp kandidater, var förhållandena mellan partiernas och persongruppernas väljarstöd ungefär desamma.



Kuvio 2 – Figur 2
Presidenttiehdokkaiden kannatus
ensimmäisessä vaalissa
Presidentkandidaternas väljarstöd
under den första omgången

Taulukko 3 – Tabell 3

Ensimmäisessä vaalissa ehdokkaiksi asetetut, heidän äänimääränsä ja osuutensa annetuista äänistä
Kandidaterna under den första omgången, deras röstetal och andelar av rösterna

Puolue/Henkilöryhmä Parti/ Persongrupp	Ehdokas Kandidat	Äänimäärä Röstetal	Osuus äänistä % Andel av rösterna
SDP	Martti Ahtisaari	828 038	25,9
RKP - SFP	Elisabeth Rehn	702 211	22,0
KESK - CENT	Paavo Väyrynen	623 415	19,5
KOK - SAML	Raimo Ilaskivi	485 035	15,2
VAS - VÄNST	Claes Andersson	122 820	3,8
SKL - FKF	Toimi Kankaanniemi	31 453	1,0
SMP - FLP	Sulo Aittoniemi	30 622	1,0
Henkilör./ Persongrupp	Keijo Korhonen	186 936	5,8
Henkilör./ Persongrupp	Pertti Virtanen	95 650	3,0
Henkilör./ Persongrupp	Eeva Kuuskoski	82 453	2,6
Henkilör./ Persongrupp	Pekka Tiainen	7 320	0,2

Presidenttiehdokkaiden kannatus Presidentkandidaternas väljarstöd

Martti Ahtisaari

Martti Ahtisaari voitti presidentinvaalin ensimmäisen kierroksen 828 038 äänellä, mikä oli 25,9 prosenttia kaikista annetuista äänistä. Sosialidemokraattisen puolueen ehdokkaana Ahtisaaren kannatus myötäili perinteisiä puolueen kannatuslukuja. Esim. vuosien 1945–1991 välisenä aikana toimitetuissa eduskuntavaaleissa SDP:n kannatus on vaihdellut 19,5–27,2 prosenttia välillä. Viimeksi pidettyihin vaaleihin, vuoden 1992 kunnallisvaaleihin, verrattuna SDP:n kannatus oli 1,2 prosenttiyksikköä suurempi kuin Ahtisaaren kannatus näissä vaaleissa.

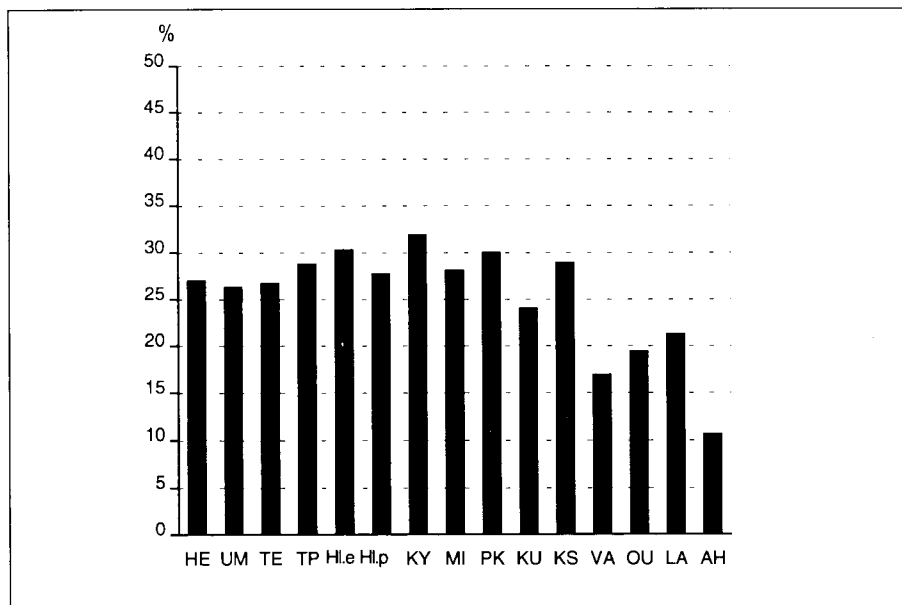
Jo ennakoänten perusteella Ahtisaari sijoittui ensimmäiselle sijalle. Hän sai ennakoäänistä 27,2 prosenttia, 369 419 ääntä. Henkilökohtaisesta äänimäärästään Ahtisaari sai varsinaisena vaalipäivänä 55,4 prosenttia ja ennakoäänestyksessä 44,6 prosenttia. Vaikka Ahtisaari varsinaisena vaalipäivänä ylsi lähes 460 000 ääneen, jolla hän selviytyi voittajaksi, on huomattava, että vaalissa toiseksi sijoittunut Elisabeth Rehn keräsi vaalipäivänä yli 33 000 ääntä enemmän.

Ahtisaaren ääniosuus noudatti myös vaalipiireittäin tarkasteltuna SDP:n kannatuslukuja verrattuna vuoden 1992 kunnallisvaaleihin. Kunnallisvaaleissa 1992 SDP sai suurimman osuuden äänistä yhdeksässä maan 15 vaalipiiristä. Presidentin vaalin I kierroksella myös Ahtisaari keräsi suurimman ääniosuuden samoissa (yhtä lukuunottamatta) vaalipiireissä. Hyvästä menestyksestään huolimatta Ahtisaaren kannatus em. vahvoissa SDP:n vaalipiireissä jäi selvästi vähäisemmäksi kuin SDP:n kunnallisvaaleissa. Esim. Kymen vaalipiirissä, jossa Ahtisaaren saama ääniosuus oli korkein, 32 prosenttia, laskua SDP:n tulokseen 1992 oli 4,7 prosenttiyksikköä. Toisaalta Ahtisaari voitti ääniä itselleen sellai-

Martti Ahtisaari vann den första omgången i presidentvalet med 828 038 röster, vilket var 25,9 procent av samtliga röster. Som kandidat för Finlands Socialdemokratiska Parti fick Ahtisaari ett stöd som var förenligt med det väljarstöd partiet traditionellt fått. Exempelvis har SDP:s stöd i riksdagsvalen åren 1945–1991 varierat mellan 19,5 och 27,2 procent. I det föregående valet, kommunalvalet år 1992, var SDP:s väljarstöd 1,2 procentenheter större än Ahtisaaris i detta val.

Redan på basis av förhandsrösterna placerade sig Ahtisaari på första plats. Han fick 27,2 procent av förhandsrösterna, dvs. 369 419 röster. Av röstetalet fick Ahtisaari 55,4 procent under den egentliga valdagen och 44,6 procent vid förhandsröstningen. Även om Ahtisaari under den egentliga valdagen fick nästan 460 000 röster och därmed segrade, bör det beaktas att Elisabeth Rehn, som placerade sig på andra plats fick mer än 33 000 fler röster under valdagen.

Ahtisaaris andel av rösterna följde också granskat efter valkrets SDP:s väljarstöd i jämförelse med kommunalvalet år 1992. I kommunalvalet fick SDP den största andelen röster i 9 av landets 15 valkretsar. Under den första omgången i presidentvalet fick Ahtisaari (med ett undantag) den största andelen röster i samma valkretsar. Trots den goda framgången var Ahtisaaris väljarstöd i dessa starka SDP-valkretsar betydligt lägre än SDP:s i kommunalvalet. T.ex. i Kymmene valkrets, där Ahtisaaris andel av rösterna var störst, 32 procent, var väljarstödet 4,7 procentenheter lägre än SDP:s år 1992. Å andra sidan vann Ahtisaari röster i valkretsar där SDP inte av tradition haft särskilt stort stöd.



Kuvio 3 – Figur 3

Ahtisaaren kannatus vaalipiireittäin ensimmäisessä vaalissa

Ahtisaaris väljarstöd under den första omgången efter valkrets

HE = Helsingin kaupungin – Helsingfors stads
UM = Uudenmaan – Nylands
TE = Turun l. etel. – Åbo södra
TP = Turun l. pohj. – Åbo norra
Hl.e = Hämeen l. etel. – Tavastehus södra
Hl.p = Hämeen l. pohj. – Tavastehus norra
KY = Kymen – Kymmene
MI = Mikkelin – S:t Michels
PK = Pohj-Karjalan – Norra Karelen
KU = Kuopion – Kuopio
KS = Keski-Suomen – Mellersta Finlands
VA = Vaasan – Vasa
OU = Oulun – Uleåborgs
LA = Lapin – Lapplands
AH = Ahvenanmaan maakunnan – Ålands

sisä vaalipiireissä, jotka perinteisesti eivät olleet SDP:n vahvoja alueita. Helsingin, Kuopion ja Oulun vaalipiireissä hänen osuutensa äänistä olivat 3,4–4,4 prosenttiyksikköä suuremmat kuin SDP:n ääniosuudet kunnallisvaaleissa. Yksittäisistä kunnista Ahtisaaren vaalitulokset oli parhain Pohjan kunnassa 42,7 prosenttia. Pääkaupunkiseudun kunnista Ahtisaari menestyi parhaiten Vantaalla 29,7 ja Helsingissä 27,1, heikoin kannatus oli Kauniiaisissa, 10,8 prosenttia. Ahtisaari sai yli kaksikolmasosaa äänistään kaupungeista.

Elisabeth Rehn

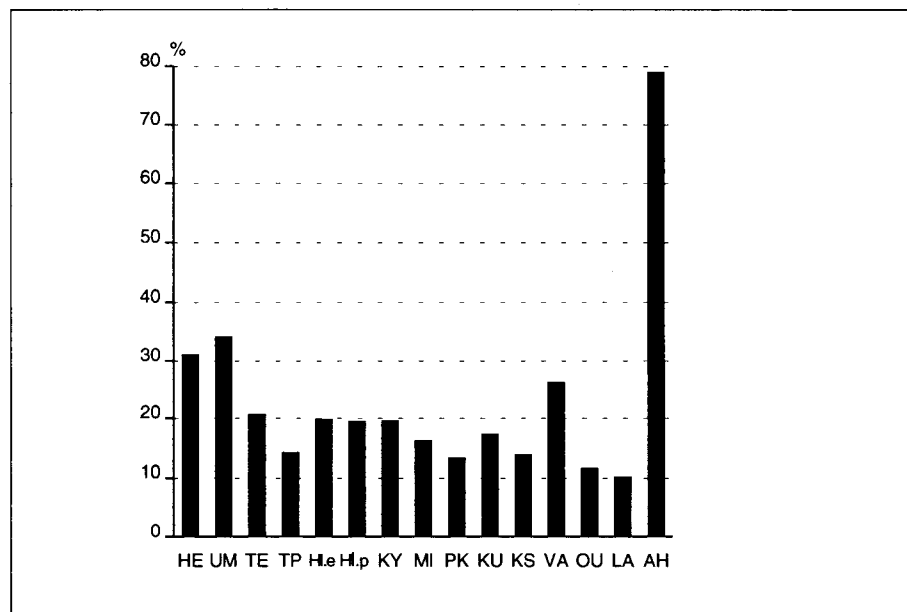
Vaalien toinen voittaja oli RKP:n ehdokas Elisabeth Rehn äänimäärällä 702 211, mikä oli 22 prosenttia annetuista äänistä. Rehn sai äänivyöryn varsinaisena vaalipäivänä, jolloin hän sai enemmän ääniä kuin kukaan muu ehdokas. Äänistään Rehn sai jopa 70 prosenttia varsinaisena vaalipäivänä ja ennakköääninä 30 prosenttia. Ahtisaarelle Rehn hävisi 125 827 äänellä. Ruotsalaisen kansanpuolueen ehdokkaana Elisabeth Rehn keräsi ääniä viisinkertaisen määrän perinteisiin RKP:n kannatuslukuihin verrattuna. Sen kannatus on viimeisten 30 vuoden aikana ollut 5–6 prosentin tuntumassa. Vuoden 1992 kunnallisvaaleissa RKP:n kannatus oli noin 5 % ja vuoden 1991 eduskuntavaaleissa 5,8 prosenttia.

Elisabeth Rehn menestyi erityisen hyvin maan ruotsinkielisellä alueella. Ruotsinkielisiä on koko väestöstä noin 6 prosenttia ja heistä valta-osa asuu Ahvenanmaalla, Uudella- maalla, Vaasan sekä Turun ja Porin lääneissä. Näitä alueita vastaavissa vaalipiireissä Rehn myös saavutti suurimmat voittonsa. Ahvenanmaan, Helsingin ja Uudenmaan vaalipiireissä hän sai suurimman osuuden annetuista äänistä. Myös Vaasan vaalipiirin muutamissa ruotsinkielisissä kunnissa hänen kannatuksensa kohosi lähes 70 prosenttiin. Pääkaupunkiseudun kunnista hänen kannatuksensa oli paras Kauniiaisissa, 58,5 prosenttia ja Rehnin kotikunnassa Kirkkonummella 46 prosenttia.

I Helsingfors, Kuopio och Uleåborgs valkretsar var hans andel av rösterna 3,4–4,4 procentenheter större än SDP:s andel i kommunalvalet. Bland de enskilda kommunerna var Ahtisaaris valresultat bäst i Pojo kommun 42,7 procent. I kommunerna i huvudstadsregionen hade Ahtisaari bäst framgång i Vanda 29,7 och Helsingfors 27,1. Lägst var väljarstödet i Grankulla, 10,8 procent. Ahtisaari fick mer än två tredjedelar av rösterna i städer.

Den andra segraren i valet var Svenska folkpartiets kandidat Elisabeth Rehn. Hon fick 702 211 röster, vilket var 22 procent av samtliga röster. Den egentliga valdagen fick Rehn mer röster än någon annan kandidat. Rehn fick så mycket som 70 procent av sina röster under den egentliga valdagen och 30 procent vid förhandsröstningen. Ät Ahtisaari förlorade Rehn med 125 827 röster. Som kandidat för Svenska folkpartiet fick Rehn femdubbelt mer röster än SFP traditionellt brukar få. Partiets väljarstöd har de senaste 30 åren varit omkring 5–6 procent. I kommunalvalet år 1992 låg SFP:s understöd på 5 procent och i riksdagsvalet år 1991 på 5,8 procent.

Elisabeth Rehn hade speciellt god framgång på de svenskspråkiga områdena i landet. Av hela befolkningen är ungefär 6 procent svenskspråkig och största delen bor på Åland och i Nylands och Vasa samt Åbo och Björneborgs län. Det var i valkretsarna inom dessa områden som Rehn tog sina största segrar. I Ålands, Helsingfors stads och Nylands valkretsar fick hon den största andelen av rösterna. Också i vissa svenskspråkiga kommuner i Vasa valkrets steg Rehns väljarstöd till nästan 70 procent. Bland kommunerna i huvudstadsregionen var hennes understöd störst i Grankulla 58,5 procent och i hemkommunen Kyrkslätt 46 procent.



Kuvio 4 – Figur 4

Rehnin kannatus vaalipiireittäin ensimmäisessä vaalissa

Rehns väljarstöd under den första omgången efter valkrets

- HE = Helsingin kaupungin – Helsingfors stads
- UM = Uudenmaan – Nylands
- TE = Turun l. etel. – Åbo södra
- TP = Turun l. pohj. – Åbo norra
- H.e = Hämeen l. etel. – Tavastehus södra
- H.p = Hämeen l. pohj. – Tavastehus norra
- KY = Kymen – Kymmene
- MI = Mikkelin – St Michels
- PK = Pohj-Karjalan – Norra Karelen
- KU = Kuopion – Kuopio
- KS = Keski-Suomen – Mellersta Finlands
- VA = Vaasan – Vasa
- OU = Oulun – Uleåborgs
- LA = Lapin – Lapplands
- AH = Ahvenanmaan maakunnan – Ålands

Rehnin vaalimenestys oli sensaatiomainen, mitä tuskin kukaan osasi odottaa vaalikampanjan alussa. Suoraan kansanvaaliin liittyvä ehdokkaiden henkilökohtaisten ominaisuuksien vaikutus äänestämiseen näkyi näissä vaaleissa erityisesti Elisabeth Rehnin kohdalla. Muista ehdokkaista selvästi poiketen Rehn onnistui keräämään laajalti ääniä yli puoluerajojen. Raja-aidoiksi eivät muodostuneet sen enempää kielikysymys kuin sukupuolikaan (ks. sivut 43–45 ehdokkaiden profiilit).

Paavo Väyrynen

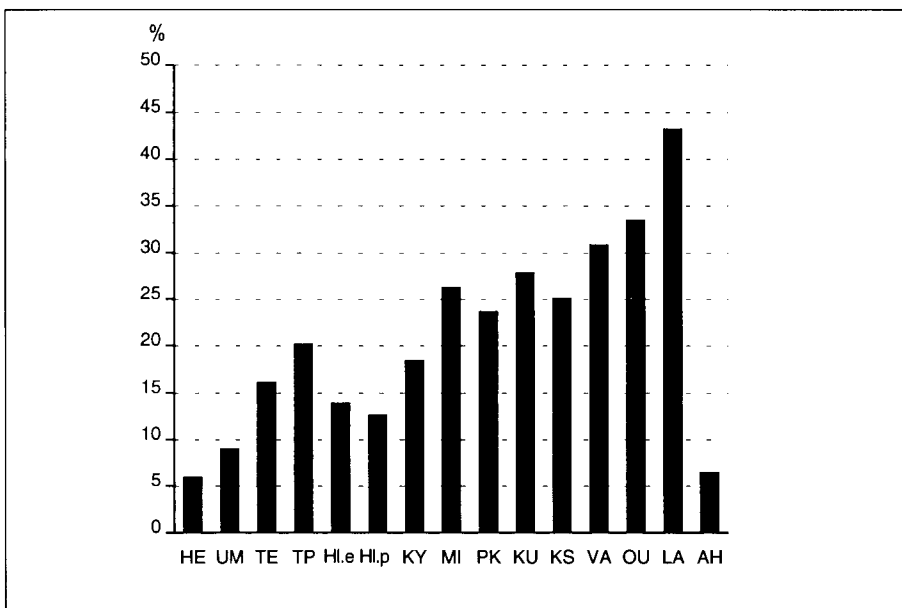
Keskustapuolueen presidenttiehdokas Paavo Väyrynen sai vaaleissa 623 415 ääntä, 19,5 prosenttia kaikista annetuista äänistä. Väyrynen sai vaalissa kolmanneksi eniten ääniä. Hän hävisi Elisabeth Rehnille 78 796 äänellä ja Martti Ahtisaaselle lähes 205 000 äänellä. Väyrysen kannatus oli näissä vaaleissa samankaltaista kuin Keskustapuolueen kannatus yleisissä vaaleissa. Hänen parhaimmat kannatusalueensa olivat Keskustan tapaan Keski- ja Pohjois-Suomen maatalousvaltaisilla alueilla. Suurissa Etelä-Suomen kaupungeissa hänen kannatuksensa jäi vähäiseksi, alle 10 prosenttiin. Suurin osuus äänistä annettiin Väyrykselle Kuopion (27,9 %), Vaasan (30,9 %), Oulun (33,5 %) ja Lapin (43,3 %) vaalipiireissä. Myös Mikkelin, Pohjois-Karjalan ja Keski-Suomen vaalipiireissä Väyrysen kannatus oli keskimääräistä parempi. Em. vaalipiireistä Väyrynen sai henkilökohtaisista äänistään runsaat 60 prosenttia. Hän sai suurimman äänimäärän 263 kunnassa, eli 58 prosentissa maamme kunnista.

Väyrynen ylsi hieman parempaan tulokseen (0,3 prosenttiyksikköä) kuin Keskustapuolue vuoden 1992 kunnallisvaaleissa. Hän pystyi myös keräämään ääniä muiltakin kuin Keskustaa perinteisesti äänestäneiltä. Vaikka suorassa kansanvaalissa ehdokkaan henkilökohtaiset ominaisuudet myös vaikuttavat äänestämiseen, on ehdokkaan puoluetustalla edelleen merkitystä. Tässä vaalissa Keskustan perinteiset

Elisabeth Rehns valfrång var sensationell, vilket knappast någon kunde vänta sig i början av valkampanjen. Inverkan av kandidaternas personliga egenskaper på röstandet syntes i dessa direkta folkval speciellt hos Elisabeth Rehn. Avvikande från de övriga kandidaterna lyckades Rehn samla röster över partigränserna. Varken språk eller kön utgjorde några hinder. (se sidorna 43–45 om kandidaternas profiler).

Presidentkandidaten för Centern i Finland, Paavo Väyrynen, fick 623 415 röster i valet, vilket var 19,5 procent av alla röster. Väyrynen kom på tredje plats i antal röster. Han förlorade med 78 796 röster åt Elisabeth Rhen och med nästan 205 000 åt Martti Ahtisaari. Väyrynen hade ungefär lika stort väljarstöd som centerpartiet i allmänna val. De områden där han fick mest stöd låg, liksom i fråga om centerpartiet, inom de lantbruksdominerade områdena i Mellersta och Norra Finland. I de stora städerna i Södra Finland var väljarstödet litet, under 10 procent. Den största andelen av sina röster fick Väyrynen i valkretsarna i Kuopio (27,9 procent), Vasa (30,9 procent), Uleåborg (33,5 procent) och Lappland (43,3 procent). Också i S:t Michels, Norra Karelen och Mellersta Finlands valkretsar var Väyryns väljarstöd större än genomsnittet. I dessa valkretsar fick han drygt 60 procent av sina röster. Han fick det största antalet röster i 263 kommuner, dvs. i 58 procent av kommunerna i landet.

Jämfört med centerpartiets framgång i kommunalvalet år 1992 nådde Väyrynen ett något bättre resultat (0,3 procentenheter). Han lyckades samla röster också av andra än personer som traditionellt röstar på centern. Även om också kandidaternas personliga egenskaper påverkar röstandet i ett direkt folkval har kandidaternas partibakgrund fortfarande sin betydelse. I detta val splittrades centerns traditionella



Kuvio 5 – Figur 5
Väyrysen kannatus vaalipiireittäin ensimmäisessä vaalissa
Väyryns väljarstöd under den första omgången efter valkrets

- HE = Helsingin kaupungin – Helsingfors stads
- UM = Uudenmaan – Nylands
- TE = Turun l. etel. – Åbo södra
- TP = Turun l. pohj. – Åbo norra
- Hl.e = Hämeen l. etel. – Tavastehus södra
- Hl.p = Hämeen l. pohj. – Tavastehus norra
- KY = Kymen – Kymmene
- MI = Mikkelin – S:t Michels
- PK = Pohj-Karjalan – Norra Karelen
- KU = Kuopion – Kuopio
- KS = Keski-Suomen – Mellersta Finlands
- VA = Vaasan – Vasa
- OU = Oulun – Uleåborgs
- LA = Lapin – Lapplands
- AH = Ahvenanmaan maakunnan – Ålands

äänit hajosivat, kun Keskustaan lukeutuneista ehdokkaista kaksi asetui henkilöryhmien ehdokkaiksi. Nämä kaksi, Eeva Kuuskoski ja Keijo Korhonen saivat yhteensä noin 270 000 ääntä, joista ainakin osan voidaan ajatella vähentäneen suoraan Keskustan virallisen ehdokkaan, eli Väyrysen, ääniä.

Paavo Väyrynen oli ehdokkaista ainoa, joka oli presidenttiehdokkaana nyt toistamiseen. Edellisessä, vuoden 1988 presidentin vaalissa hänen vaalituloksensa oli jotakuinkin samankaltainen kuin näissä vaaleissa. Tuolloin hänen osuutensa äänistä oli 0,7 prosenttiyksikköä suurempi ja henkilökohtainen äänimääränsä noin 13 000 suurempi kuin 1994. Myös hänen lopullinen sijoittumisensa oli silloin parempi eli toinen sija.

Raimo Ilaskivi

Kokoomuksen ehdokas Raimo Ilaskivi sai 485 035 ääntä, mikä on 15,2 prosenttia annetuista äänistä. Kokoomuksen kannatus viime kunnallisvaaleissa oli 19,1 prosenttia, eli lähes 4 prosenttiyksikköä suurempi kuin nyt Ilaskiven saama osuus. Hänen kannatuksensa ei riittänyt suurimpaan ääniosuuteen yhdessäkään vaalipiirissä tai kunnassa. Erityisen huonon tuloksen hän saavutti perinteisillä Kokoomuksen kannatusalueilla, Hämeen molemmissa vaalipiireissä, Uudenmaan ja Turun eteläisessä vaalipiirissä. Viime kunnallisvaaleissa Kokoomus sai suurimman äänimääräosuuden Helsingissä, 23,2 prosenttia. Ilaskivi saavutti myös Helsingissä parhaimman henkilökohtaisen tuloksen, 21 prosenttia kaikista äänistä.

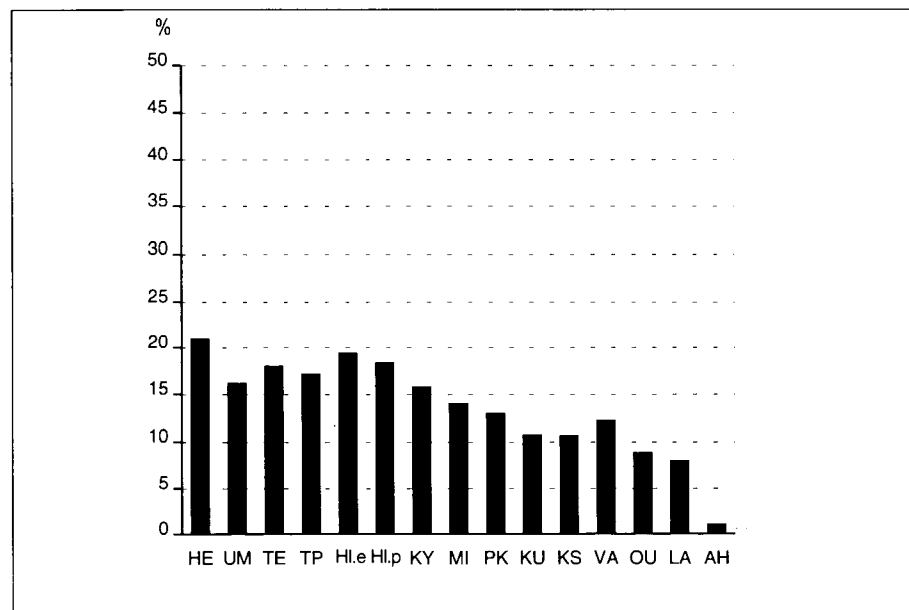
Kokoomuksen kunnallisvaalimenestykseen verrattuna menetykset olivat suurempia kaupungeissa kuin muissa kunnissa. Vuoden 1992 kunnallisvaaleissa Kokoomus sai kaupungeissa 21,1 prosenttia äänistä ja vastaavasti näissä vaaleissa Ilaskiven saama ääniosuus kaupungeissa oli 16,7 prosenttia.

röster i och med att två kandidater som hört till centerpartiet ställde upp som kandidater för medborgargrupper. Dessa två, Eeva Kuuskoski och Keijo Korhonen, fick sammanlagt ungefär 270 000 röster, av vilka åtminstone en del kan antas direkt ha minskat rösterna för centerns officiella kandidat, dvs. Väyrynen.

Paavo Väyrynen var den enda av kandidaterna som nu ställde upp i presidentval för andra gången. I det föregående valet år 1988 var hans valframgång i stort sett likadan som i detta val. År 1988 var hans andel av rösterna 0,7 procentenheter större och hans röstetal ungefär 13 000 större än år 1994. Den gången var också hans slutliga placering bättre, eftersom han tog andra plats.

Samlingspartiets kandidat Raimo Ilaskivi fick 485 035 röster, vilket var 15,2 procent av samtliga röster. Samlingspartiet stöddes i det föregående kommunalvalet av 19,1 procent av väljarna, vilket var nästan 4 procentenheter mer än de som stödde Ilaskivi i detta val. Hans popularitet räckte inte till största andel röster i en enda valkrets eller kommun. Speciellt dåligt klarade han sig inom områden som traditionellt stöder Samlingspartiet, nämligen båda valkretsarna i Tavastehus län, Nylands valkrets och Åbo södra valkrets. I det förra kommunalvalet fick Samlingspartiet den största andelen röster i Helsingfors, 23,2 procent. Också Ilaskivi gjorde sitt bästa personliga resultat i Helsingfors, 21 procent av samtliga röster.

Jämfört med Samlingspartiets framgång i kommunalvalet var förlusterna större i städer än i övriga kommuner. I kommunalvalet år 1992 fick Samlingspartiet 21,1 procent av rösterna i städer och i detta val var Ilaskivis andel av rösterna i städerna 16,7 procent.



Kuvio 6 – Figur 6
Ilaskiven kannatus vaalipiireittäin ensimmäisessä vaalissa
Ilaskivis väljarstöd under den första omgången efter valkrets

- HE = Helsingin kaupungin – Helsingfors stads
- UM = Uudenmaan – Nylands
- TE = Turun l. etel. – Åbo södra
- TP = Turun l. pohj. – Åbo norra
- Hl.e = Hämeen l. etel. – Tavastehus södra
- Hl.p = Hämeen l. pohj. – Tavastehus norra
- KY = Kymen – Kymmene
- MI = Mikkelin – St Michels
- PK = Pohj-Karjalan – Norra Karelen
- KU = Kuopion – Kuopio
- KS = Keski-Suomen – Mellersta Finlands
- VA = Vaasan – Vasa
- OU = Oulun – Uleåborgs
- LA = Lapin – Lapplands
- AH = Ahvenanmaan maakunnan – Ålands

Koko maan ennakkoäänistä Ilaskivi sai 17 prosenttia, mikä on 1,5 prosenttiyksikköä enemmän kuin mitä Elisabeth Rehn sai ennakkoääninä. Ulkosuomalaisten äänet jakaantuivat pääasiassa neljän eniten ääniä saaneiden ehdokkaiden kesken. Ilaskivi sai ulkosuomalaisten äänistä 14 prosenttia, mikä on hieman enemmän kuin Väyrysen saama ulkosuomalaisten ääniosuus.

Av förhandsrösterna i hela landet fick Ilaskivi 17 procent, vilket var 1,5 procentenheter mera än Elisabeth Rehn fick. Utlandsfinländarnas röster fördelades huvudsakligen mellan de fyra kandidater som fick mest röster. Ilaskivi fick 14 procent av utlandsfinländarnas röster, vilket är något mer än Väyrysens andel.

Keijo Korhonen

Keijo Korhonen oli vaaleissa kansalaisliikkeen ehdokkaana. Hän sai vaaleissa 186 936 ääntä eli 5,8 prosenttia kaikista annetuista äänistä. Kansalaisliikkeen asettamista ehdokkaista Korhonen menestyi parhaiten saaden viidenneksi eniten ääniä. Hänen kannatuksensa jäi kuitenkin selvästi neljän parhaiten menestyneen ehdokkaan kannatuksesta. Ilaskivi, joka sijoittui vaaleissa neljänneksi, sai 298 099 ääntä enemmän kuin Korhonen.

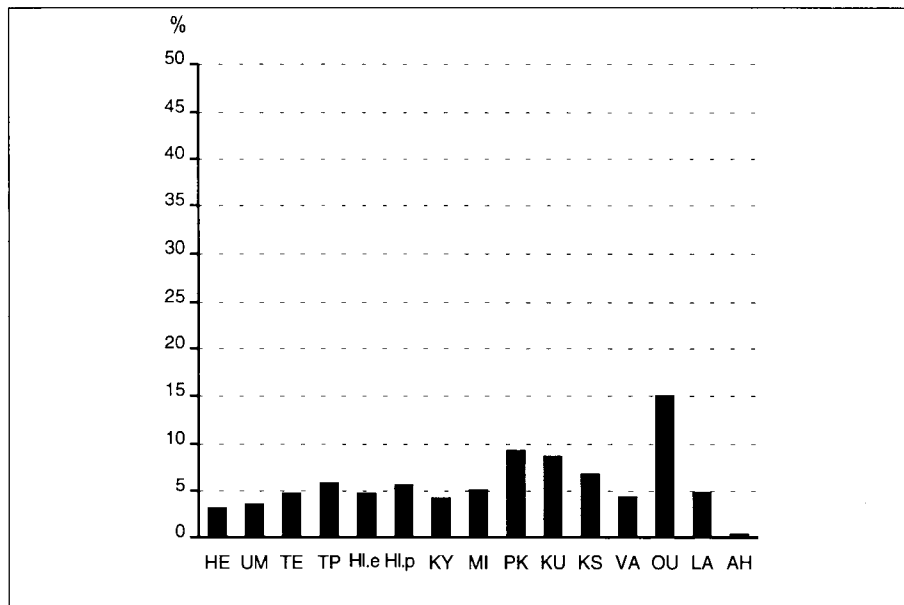
Keijo Korhonen ställde i valet upp som kandidat för en medborgarrörelse. Han fick 186 936 röster, dvs. 5,8 procent av alla röster. Av de kandidater som ställdes upp av medborgarrörelser klarade sig Korhonen bäst och kom på femte plats. Hans väljarstöd var dock märkbart mindre än de fyra kandidaters som placerade sig före honom. Ilaskivi, som kom på fjärde plats, fick 298 099 fler röster än Korhonen.

Korhosen vaaliteema oli korostetusti EU-jäsenyyden vastustaminen ja hän sai parhaimman kannatuksensa Oulun vaalipiiristä (15,1 %), jossa äänet keskittyivät voimakkaasti kymmenen kuntaa käsittävään Kainuun maakuntaan. Yli puolet Oulun vaalipiirin äänistä tuli ko. kunnista, joissa hänen kannatuksensa useimmiten kohosi yli 40 prosenttiin. Korhosen kannatus oli keskimääräistä korkeampi myös Kuopion ja Pohjois-Karjalan vaalipiireissä. Korhonen sai kaupungeista kaikkiaan 106 460 ääntä, mikä on hänen saamastaan äänimäärästä 56,9 prosenttia.

Korhonen valtema var att med eftertryck motarbeta ett EU-medlemskap och han fick sitt största väljarstöd i Uleåborgs valkrets (15,1 procent), där rösterna kraftigt koncentrerades till landskapet Kajanaland, som omfattar tio kommuner. Mer än hälften av rösterna i Uleåborgs valkrets gavs i dessa tio kommuner, där Korhonen väljarstöd i de flesta fall steg till över 40 procent. Korhonen popularitet var högre än medeltalet också i Kuopio och Norra Karelen valkretsar. Han fick allt som allt 106 460 röster i städer, vilket var 56,9 procent av alla de röster han fick.

Presidentin (Urho Kekkosen) valintaan Korhonen on osallistunut aikaisemmin vuonna 1978. Tuolloin hänet valittiin Keskustapuolueen valitsijamieheksi noin 6 400 äänellä.

Korhonen har deltagit i väljandet av president (Urho Kekkonen) tidigare år 1978. Då valdes han till elektor för Centerpartiet med ungefär 6 400 röster.



Kuvio 7 – Figur 7

Korhosen kannatus vaalipiireittäin ensimmäisessä vaalissa

Korhonen väljarstöd under den första omgången efter valkrets

- HE = Helsingin kaupungin – Helsingfors stads
- UM = Uudenmaan – Nylands
- TE = Turun l. etel. – Åbo södra
- TP = Turun l. pohj. – Åbo norra
- Hl.e = Hämeen l. etel. – Tavastehus södra
- Hl.p = Hämeen l. pohj. – Tavastehus norra
- KY = Kymen – Kymmene
- MI = Mikkelin – S:t Michels
- PK = Pohj-Karjalan – Norra Karelen
- KU = Kuopion – Kuopio
- KS = Keski-Suomen – Mellersta Finlands
- VA = Vaasan – Vasa
- OU = Oulun – Uleåborgs
- LA = Lapin – Lapplands
- AH = Ahvenanmaan maakunnan – Ålands

Claes Andersson

Claes Andersson sai 122 820 ääntä, mikä on 3,8 prosenttia kaikista annetuista äänistä. Andersson oli vaaleissa Vasemmistoliiton ehdokkaana. Verrattuna Vasemmistoliiton kunnallisvaaleissa 1992 saamaan kannatukseen Anderssonin äänimääräosuus jäi 7,8 prosenttiyksikköä vähäisemmäksi. Menetyksiä oli kaikissa vaalipiireissä. Suurimmat tappiot tulivat Vasemmistoliiton perinteisiltä Pohjois-Suomen kannatusalueilta, Lapin ja Oulun vaalipiireissä. Myös Kuopion ja Turun eteläisessä vaalipiireissä kannatus laski keskimääräistä enemmän kunnallisvaaleihin verrattuna. Vähiten menetyksiä kunnallisvaalikannatukseen nähden tuli Helsingin ja Kymin vaalipiireissä.

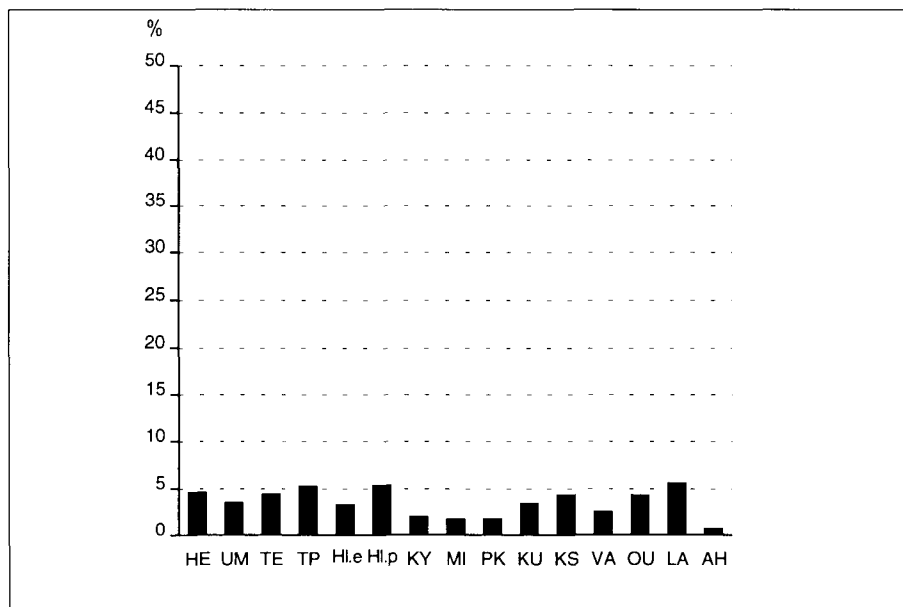
Andersson ei näissä vaaleissa saanut taakseen perinteistä Vasemmistoliiton äänestäjäkuntaa. Konkreettinen esimerkki tästä on esim. Lapin vaalipiirissä sijaitseva Kolarin kunta. Se on viimeisissä sekä kunnallisissa että valtiollisissa vaaleissa ollut hallitsevasti Keskustan ja Vasemmistoliiton aluetta. Vasemmistoliiton kannatus on ollut reilusti yli 30 prosenttia. (Myös vuoden 1988 presidentin vaalissa Kalevi Kivistö sai siellä noin 27 prosenttia äänistä.) Andersson ei päässyt lähellekään em. kannatuslukuja. Yksittäisistä kunnista hän sai kuitenkin parhaimman tuloksensa Kolarissa, 12,5 prosentin äänimääräosuuden.

Vaalipiireistä Andersson sai eniten ääniä Lapin vaalipiirissä, 5,7 prosenttia. Hämeen pohjoisessa ja Turun pohjoisessa vaalipiirissä kannatus ylsi myös yli 5 prosentin. Hän sai noin 2/3 osaa äänistään kaupungeista ja 1/3 osan muista kunnista.

Claes Andersson fick 122 820 röster, vilket var 3,8 procent av samtliga röster. Andersson var kandidat för Vänsterförbundet. Jämfört med Vänsterförbundets väljarstöd i kommunalvalet år 1992 var Anderssons väljarstöd 7,8 procentenheter lägre. Resultatet var sämre i samtliga valkretsar. De största förlusterna gjordes inom de områden i Norra Finland som traditionellt stött Vänsterförbundet, nämligen i Lapplands och Uleåborgs valkretsar. Också i Kuopio valkrets och Åbo södra valkrets minskade understödet mer än genomsnittet i jämförelse med kommunalvalet. I förhållande till kommunalvalet var förlusterna minst i Helsingfors stads och Kymmene valkretsar.

Andersson stöddes inte i detta val av dem som traditionellt röstar på Vänsterförbundet. Ett konkret exempel på detta är Kolari kommun i Lapplands valkrets. Kommunen har både i det senaste kommunalvalet och det senaste nationella valet dominerats av Centern i Finland och Vänsterförbundet. Vänsterförbundets väljarstöd har överskridit 30 procent med god marginal. (Också i presidentvalet år 1988 fick Kalevi Kivistö ungefär 27 procent av sina röster i Kolari kommun.) Anderssons popularitet nådde inte nära dessa siffror. Av de enskilda kommunerna var Kolari den där hans resultat dock var bäst, 12,5 procent andel av rösterna.

Bland valkretsarna fick Andersson de flesta rösterna i Lapplands valkrets, 5,7 procent. Också i Tavastehus och Åbo norra valkretsar stöddes han av mer än 5 procent av väljarna. Han fick ungefär två tredjedelar av sina röster i städer och en tredjedel i övriga kommuner.



Kuvio 8 – Figur 8

Anderssonin kannatus vaalipiireittäin ensimmäisessä vaalissa

Anderssons väljarstöd under den första omgången efter valkrets

HE = Helsingin kaupungin – Helsingfors stads
 UM = Uudenmaan – Nylands
 TE = Turun l. etel. – Åbo södra
 TP = Turun l. pohj. – Åbo norra
 Hl.e = Hämeen l. etel. – Tavastehus södra
 Hl.p = Hämeen l. pohj. – Tavastehus norra
 KY = Kymen – Kymmene
 MI = Mikkelin – S:t Michels
 PK = Pohj-Karjalan – Norra Karelen
 KU = Kuopion – Kuopio
 KS = Keski-Suomen – Mellersta Finlands
 VA = Vaasan – Vasa
 OU = Oulun – Uleåborgs
 LA = Lapin – Lapplands
 AH = Ahvenanmaan maakunnan – Ålands

Pertti Virtanen

Pertti Virtanen, kansalaisryhmän ehdokas, sai vaalissa 95 650 ääntä sijoittuen vaalissa seitsemännelle sijalle. Hänen äänimääränsä riitti 3 prosentin kannatukseen. Äänet jakautuivat suhteellisesti varsin tasaisesti ympäri maan. Hämeen pohjoisessa vaalipiirissä kannatus oli hieman keskimääräistä suurempi eli 4,2 prosenttia. Heikoin kannatus oli Ahvenanmaan vaalipiirissä – vain 17 ääntä. Virtanen keräsi suurimman osan äänistään kaupungeista. Maaseutukunnissa menestys oli yleensä heikompi.

Kansalaisryhmän ehdokkaana Pertti Virtanen oli vaaleissa ns. uusi nimi, eikä hän aiemmin ole toiminut merkittävästi poliittisessa elämässä. Kuitenkin Virtanen sai ääniä enemmän kuin Eeva Kuuskoski, Toimi Kankaanniemi tai Sulo Aittoniemi, jotka jo ennestään olivat tunnettuja poliittisella areenalla.

Eeva Kuuskoski

Eeva Kuuskoski, toinen naisehdokas, sai vaalissa 82 453 ääntä eli 2,6 prosenttia kaikista annetuista äänistä. Suhteellisesti paras kannatus (4 %) Kuuskoskella oli omalla alueellaan Turun eteläisessä vaalipiirissä. Sieltä hän on tullut valituksi Keskustapuolueen kansanedustajaksi varsin hyvällä menestyksellä jo kolmissa edellisissä eduskuntavaaleissa. Vuosina 1987 ja 1991 hän sai ko. vaalipiiristä Keskustan ehdokkaista ylivoimaisesti eniten ääniä.

Näissä vaaleissa Kuuskoski oli 20 000 henkilön muodostaman henkilöryhmän ehdokas, eikä näin ollen Keskustasta irroitautuneena pystynyt saamaan paljon Keskustan perinteisiä ääniä, jotka tässä vaalissa menivät Paavo Väyryselle. Hänen kannatuksensa vaalissa oli suhteellisen tasaista kaikissa vaalipiireissä, saaduista äänistä melkein kaksi kolmannesta tuli kaupungeista. Oman vaalipiirinsä lisäksi hieman keskimääräistä parempaan, yli 3 prosentin kannatukseen hän ylsi myös Pohjois-Karjalan, Kuopion ja Keski-Suomen vaalipiireissä.

Toimi Kankaanniemi

Suomen Kristillisen Liiton ehdokas Toimi Kankaanniemi sai vaaleissa 31 453 ääntä, mikä oli vain 1 prosentti annetuista äänistä. Kankaanniemen menestys vaalissa jäi heikoksi verrattuna Suomen Kristillisen Liiton saamaan kunnallisvaalitulokseen vuonna 1992, jolloin puolue sai ääniä 84 481 eli 3,2 prosenttia kaikista äänistä. Menetyksiä oli kaikissa vaalipiireissä. Vaalipiireittäin verrattuna parhaimman vaalituloksen Kankaanniemi sai Keski-Suomen vaalipiirissä, jossa hän sai 2,3 prosenttia äänistä. Kunnista paras kannatus tuli Kankaanniemen kotikunnasta Uraisista, 8,2 prosenttia.

Pertti Virtanen, som var kandidat för en medborgarrörelse, fick 95 650 röster i valet och placerade sig på sjunde plats. Hans röstetal räckte till för ett väljarstöd på 3 procent. Rösterna fördelade sig relativt sett rätt jämnt över hela landet. I Tavastehus norra valkrets var understödet på 4,2 procent något större än medeltalet. Minst var väljarstödet i Ålands valkrets – bara 17 röster. Virtanen fick största delen av sina röster i städer. I landsbygdskommuner hade han vanligen sämre framgång.

Som kandidat för en medborgarrörelse var Pertti Virtanen ett s.k. nytt namn i valet och han har inte tidigare i någon större utsträckning verkat inom det politiska livet. Trots detta fick Virtanen fler röster än Eeva Kuuskoski, Toimi Kankaanniemi och Sulo Aittoniemi, som alla är kända från tidigare på den politiska arenan.

Eeva Kuuskoski, den andra kvinnliga kandidaten, fick 82 453 röster i valet, dvs. 2,6 procent av samtliga röster. Relativt sett var Kuuskoskis väljarstöd störst (4 procent) inom hennes eget område i Åbo södra valkrets. Där har hon valts till riksdagsledamot för Centern i Finland med rätt god framgång redan i de tre föregående riksdagsvalen. Åren 1987 och 1991 var hon den av centerns kandidater som fick överlägset mest röster i Åbo södra valkrets.

I detta val ställde Kuuskoski upp som kandidat för en medborgargrupp på 20 000 personer och hade inte efter lösgörelsen från centern någon större möjlighet att få stöd av personer som traditionellt röstar på partiet. Dessa röster gick denna gång till Paavo Väyrynen. Kuuskoskis popularitet var relativt jämn i alla valkretsar; nästan två tredjedelar av rösterna gavs i städer. Utöver i den egna valkretsen var väljarstödet aningen bättre än genomsnittet, över 3 procent, också i Norra Karelen, Kuopio och Mellersta Finlands valkretsar.

Kandidaten för Finlands Kristliga Förbund, Toimi Kankaanniemi, fick 31 453 röster i valet. Detta var bara 1 procent av samtliga röster. Kankaanniemis framgång i valet var dålig jämfört med Finlands Kristliga Förbunds resultat i kommunalvalet år 1992, då partiet fick 84 481 röster, dvs. 3,2 procent av alla röster. Bland valkretsarna gjorde Kankaanniemi sitt bästa resultat i Mellersta Finlands valkrets, där han fick 2,3 procent av rösterna. Bland kommunerna var han populärast i hemkommunen Urainen, där han fick 8,2 procent av rösterna.

Sulo Aittoniemi

Sulo Aittoniemi oli vaalissa Suomen Maaseudun Puolueen ehdokas. Hän sai ääniä 30 622 eli yhden prosentin annetuista äänistä. Vuoden 1992 kunnallisvaalikannatukseen verrattuna Aittoniemen kannatus putosi alle puoleen SMP:n kannatuksesta. Parhaimman ääniosuuden Aittoniemi sai Hämeen pohjoisessa vaalipiirissä, jossa hänen kannatuksensa oli 2,1 prosenttia. Seitsemässä vaalipiirissä hänen kannatuksensa jäi jopa alle yhden prosentin.

Kaupungeista Aittoniemi sai yli puolet saamistaan äänistä, vaikkakin Suomen Maaseudun Puolueen äänestäjät ovat perinteisesti olleet maatalousväestöä. Ikaalisten kunnassa Aittoniemi sai korkeimman kannatuksen, 9,7 prosenttia.

Pekka Tiainen

Pekka Tiainen oli vaalissa kansalaisliikkeen ehdokas. Ääniä hän sai 7 320, vain 0,2 prosenttia äänistä. Äänimäärä jäi huomattavasti pienemmäksi kuin ehdokkuuden edellyttämä kannattajakorttien (20 000) määrä edellyttää.

Sulo Aittoniemi var kandidat för Finlands Landsbygds Parti. Han fick 30 622 röster, dvs 1 procent av alla röster. Jämfört med kommunalvalet år 1992 uppgick Aittoniemis understöd till mindre än hälften av FLP:s understöd. Den största andelen röster fick Aittoniemi i Tavastehus norra valkrets, där han stöddes av 2,1 procent av väljarna. I sju valkretsar var väljarstödet rent av under 1 procent.

Aittoniemi fick över hälften av sina röster i städer, trots att de som röstar på Finlands Landsbygds Parti traditionellt hört till landsbygdsbefolkningen. I Ikaalis kommun fick Aittoniemi sitt största stöd, 9,7 procent.

Pekka Tiainen var kandidat för en medborgarrörelse. Han fick 7 320 röster, vilket var bara 0,2 procent av rösterna. Röstetalet var betydligt lägre än det antal namnunderskrifter (20 000) som krävs för kandidatur.

Toinen vaali

Den andra omgången

Äänestysaktiivisuus I ja II vaalissa Valdeltagandet i den första och den andra omgången

Presidentin vaalin toisessa vaalissa äänestysaktiivisuus pysyi korkeana vaikka suurin osa (1 664 876 äänestäjää) ensimmäisessä vaalissa äänestäneistä olikin jo menettänyt alkuperäisen ehdokkaansa.

Toisessa vaalissa kansalaiset äänestivät hieman vilkkaammin kuin ensimmäisessä vaalissa. Kotimaan äänioikeutetuista 82,3 prosenttia käytti äänioikeuttaan. Eroa oli 0,1 prosenttiyksikköä, eli noin 5 000 äänestäjää enemmän kuin ensimmäisessä vaalissa. Kaikissa vaalipiireissä äänestettiin jotakuinkin yhtä vilkkaasti kuin ensimmäisellä kierroksella. Suurimmat erot olivat Ahvenanmaan ja Lapin vaalipiireissä. Edellisessä äänestysprosentti nousi 4 ja jälkimmäisessä laski 2 prosenttiyksikköä. Hieman keskiarvoa suuremmat poikkeamat olivat kuitenkin havaittavissa kaupunkien ja maalaiskuntien välillä. Äänestysprosentti oli toisessa vaalissa kaupungeissa 0,6 prosenttiyksikköä suurempi ja muissa kunnissa 0,7 prosenttiyksikköä pienempi kuin ensimmäisessä vaalissa. Suurissa kaupungeissa erot olivat keskiarvoa suuremmat.

I den andra omgången i presidentvalet var valdeltagandet högt trots att största delen (1 664 876 väljare) av dem som röstade i första omgången redan hade förlorat sin ursprungliga kandidat.

I den andra omgången röstade finländarna litet livligare än i den första omgången. Av de röstberättigade som är bosatta i Finland utnyttjade 82,3 procent sin rösträtt. Detta var 0,1 procentenheter, dvs. ungefär 5000 fler än i den första omgången. Valdeltagandet var i alla valkretsar ungefär lika stort som i den första omgången. Skillnaderna var störst i Ålands och Lapplands valkretsar. I Ålands valkrets ökade valdeltagandet med 4 procentenheter och i Lapplands valkrets minskade det med 2 procentenheter. Ytterligare kan man skönja avvikelser som är en aning större än genomsnittet mellan städer och landskommuner. Jämfört med den första omgången var deltagandet i den andra valomgången 0,6 procentenheter högre i städer och 0,7 procentenheter lägre i övriga kommuner. I stora städer var skillnaderna större än genomsnittet.

Taulukko 4 – Tabell 4

Äänestysprosentit vaalipiireittäin molemmissa vaaleissa – Valdeltagandet i båda omgångarna efter valkrets

Vaalipiiri Valkrets	I vaali-omgång I		II vaali – omgång II	
	% ¹⁾	% ²⁾	% ¹⁾	% ²⁾
Koko maa – Hela landet	82,2	(78,4)	82,3	(78,8)
Helsingin – Helsingfors stads	82,5	(76,2)	82,8	(76,7)
Uudenmaan – Nylands	84,2	(81,9)	84,8	(82,6)
Turun etel. – Åbo södra	82,2	(79,3)	82,6	(79,8)
Turun pohj. – Åbo norra	81,7	(79,2)	82,3	(79,9)
Hämeen etel. – Tavastehus södra	81,4	(79,1)	82,3	(80,1)
Hämeen pohj. – Tavastehus norra	82,5	(79,8)	82,8	(80,2)
Kymen – Kymmene	81,2	(78,4)	82,1	(79,3)
Mikkelin – S:t Michels	79,6	(77,8)	79,6	(77,8)
Pohjois-Karjalan – Norra Karelen	78,4	(76,6)	79,1	(77,4)
Kuopion – Kuopio	79,3	(77,2)	79,5	(77,5)
Keski-Suomen – Mellersta Finland	81,0	(78,1)	81,1	(78,2)
Vaasan – Vasa	84,2	(76,9)	83,3	(76,3)
Oulun – Uleåborgs	82,6	(78,5)	80,9	(77,1)
Lapin – Lapplands	83,5	(76,4)	81,5	(74,8)
Ahvenanmaan – Ålands	70,3	(58,8)	74,3	(58,5)

¹⁾ Vain Suomessa asuvat Suomen kansalaiset – ¹⁾ Bara finska medborgare som är bosatta i Finland

²⁾ Ml. ulkomaille asuvat Suomen kansalaiset – ²⁾ Inkl. finska medborgare bos. utomlands

Taulukko 5 – Tabell 5**Martti Ahtisaaren ja Elisabeth Rehnin äänimääräosuudet ennakoäänestyksessä ja varsinaisina vaalipäivinä 16.01. ja 06.02.1994****Martti Ahtisaaris och Elisabeth Rehns andelar av rösterna vid förhandsröstningen och de egentliga valdagarna 16.01. och 06.02.1994**

	Äänet yhteensä Röster totalt	Äänet % Röster %	Niistä varsinaisena vaalipäivänä Därav under den egentliga valdagen %	Niistä ennakoäänestyksessä Därav förhandsröster %
I Vaali – Första omgången				
Ahtisaari	828 038	25,9	55,4	44,6
Rehn	702 211	22,0	70,0	30,0
II Vaali – Andra omgången				
Ahtisaari	1 722 313	53,9	54,7	45,3
Rehn	1 475 856	46,1	51,7	48,3

Ennakoäänestämisen suosio kasvoi edelleen toisella kierroksella eli 46,7 prosenttia kaikista äänioikeutetuista äänesti ennakkoon. Ennakoääniä kertyi noin 1,5 miljoonaa. Vastaavat luvut ensimmäisessä vaalissa olivat 42,4 ja 1,3. Hyllättyjä ääniä oli 15 280 eli 0,5 prosenttia kaikista äänistä, mikä oli melkein kaksi kertaa enemmän kuin vaalin ensimmäisellä kierroksella.

Presidentin vaalin toiselle kierrokselle selvisivät kaksi eniten ääniä saanut ehdokasta, Martti Ahtisaari ja Elisabeth Rehn. Lähtöasema molempien ehdokkaiden välillä oli melko tasaväkinen. Vaikka Martti Ahtisaari oli ensimmäisessä vaalissa voittaja ja saanut ääniä noin 125 500 enemmän kuin Elisabeth Rehn, oli Rehnin suosio kasvanut vaalin loppusuoralla huomasti. Varsinaisena vaalipäivänä hän sai ääniä enemmän kuin kukaan ehdokkaista ja voitti niissä Ahtisaaren yli 33 000 äänellä. Toisella kierroksella ehdokkaiden jaettavana oli yhdeksän vaalista pudonneen ehdokkaan 1 664 876 ääntä, jonka lisäksi toisella kierroksella oli noin viisi tuhatta äänestänyttä enemmän kuin ensimmäisellä kierroksella.

Förhandsröstandets popularitet fortsatte att öka under den andra omgången och 46,7 procent av de röstberättigade förhandsröstade. Antalet förhandsröster uppgick till ungefär 1,5 miljoner. Motsvarande uppgifter för den första omgången var 42,4 procent och 1,3 miljoner. Det kasserades 15 280 röster, dvs. 0,5 procent av samtliga röster. Detta var nästan dubbelt mer än under den första omgången.

Det två kandidater som fått mest röster under den första omgången i presidentvalet, Martti Ahtisaari och Elisabeth Rehn, gick vidare till den andra omgången. Utgångsläget var relativt jämnt. Även om Martti Ahtisaari vann den första valomgången och fick ungefär 125 500 fler röster än Elisabeth Rehn, ökade Rehns popularitet kraftigt mot slutet av omgången. Den egentliga valdagen fick hon fler röster än någon annan kandidat och slog den dagen Ahtisaari med mer än 33 000 röster. Under den andra valomgången hade de två kandidaterna att dela på de nio kandidaters röster som inte kommit vidare. Utöver dessa 1 664 876 röster deltog femtusent fler väljare i den andra omgången än i den första.

Vaalitulos Valresultat

Martti Ahtisaari

Martti Ahtisaari valittiin tasavallan presidentiksi Suomen historian ensimmäisessä suorassa, kaksivaiheisessa kansanvaalissa. Hän voitti vastaehdokkaansa Elisabeth Rehnin noin 250 000 äänellä. Ahtisaaren äänimäärä toisessa vaalissa oli 1 723 485, mikä oli 53,9 prosenttia kaikista annetuista äänistä. Toisessa vaalissa Ahtisaaren kannatusrakenne oli paljolti samantyyppinen kuin mitä se oli ensimmäisessä vaalissa. Kannatusluvut kautta linjan vain suurin piirtein kaksinkertaistivat.

Martti Ahtisaari valdes till republikens president i det första direkta folkvalet i två omgångar i Finlands historia. Han slog sin motståndare, Elisabeth Rehn, med ungefär 250 000 röster. Ahtisaaris röstetal under den andra omgången var 1 723 485, vilket var 53,9 procent av samtliga röster. Under den andra omgången var Ahtisaaris väljarstöd i hög grad lika uppbyggt som under den första omgången. Antalet väljare som stödde honom bara i stort sett fördubblades över lag.

Ahtisaari sai äänenemmistön kaikissa muissa vaalipiireissä paitsi Vaasan ja Ahvenanmaan vaalipiireissä, joissa Elisabeth Rehn sai enemmistön äänistä. Selkeimmin Ahtisaari voitti kilpailijansa viidessä vaalipiirissä, joissa hänen kannatuksensa nousi 60 prosenttiin tai lähelle 60 prosenttia; Hämeen pohjoisessa vaalipiirissä hän sai 60,4 prosenttia äänistä. Toiseksi parhaiten Ahtisaari menestyi Turun pohjoisessa vaalipiirissä saaden 59,7 prosenttia annetuista äänistä. Keski-Suomen, Kymen ja Hämeen eteläisessä vaalipiirissä hänen kannatuksensa oli 58 prosentin tuntumassa. Helsingin ja Uudenmaan vaalipiireissä äänten jakautuminen kahden ehdokkaan välillä oli tasaisempaa. Helsingin vaalipiirissä Ahtisaari sai 53,6 prosenttia ja Uudenmaan vaalipiirissä 52,2 prosenttia äänistä.

Ahtisaari menestyi vaalin toisella kierroksella erityisesti suurissa kaupungeissa. Hän sai kaupungeissa 57,3 prosenttia ja muissa kunnissa 47,8 prosenttia äänistä. Kaupungeista ja taajaan asutuista kunnista Ahtisaari voitti 100 ja Rehn 33. Kemin ja Suolahden kaupungeissa hän sai maan korkeimmat kannatusprosentit eli 75,5 prosenttia annetuista äänistä. Korkeaan äänten enemmistöön hän ylsi esimerkiksi myös Kuusankoskella 70,9, Varkaudessa 70,8 sekä Karkkilaissa 70,9 prosenttia äänistä. Muissa väestörikaissa kaupungeissa, esimerkiksi Turussa hän sai 63,9 ja Tampereella 62,2 prosentin kannatuksen.

Ahtisaaren vaalivoittoon eivät olisi riittäneet pelkästään perinteisesti sosialistisiksi luettujen puolueiden ja ryhmien äänet. Äänestäminen vaalissa ei näin ajatellen noudattanut perinteistä sosialistit ja ei-socialistit jakoa, vaan Ahtisaari sai ääniä yli puoluerajojen. Toisaalta hän myös vahvisti asemiaan alueilla, joilla sosialististen puolueiden kannatus ennestään on ollut suuri. Verrattaessa vaalin tulosta viime kunnallisvaalien kannatukseen sosialististen ja ei-socialististen puolueiden välillä, näyttää Ahtisaari voittaneen noin 10 prosenttiyksikköä ei-socialististen puolueiden kannatuksesta ja vastaavasti Rehn hävinneen kymmenkunta prosenttiyksikköä. Kaupungeissa Ahtisaari voitti ääniä 8,3 prosenttiyksikköä ja muissa kunnissa hieman enemmän eli 12,1 prosenttiyksikköä. Eniten hän voitti Oulun vaalipiirissä 13,9 sekä Kuopion ja Mikkelin vaalipiireissä noin 13 prosenttiyksikköä.

Ensimmäisestä vaalista vapautui "pudonneilta" ehdokailta toiseen vaaliin yli 1,6 miljoonaa ääntä. Näistä Ahtisaari sai toisessa vaalissa karkean arvion mukaan noin 54 prosenttia. Muilta ehdokailta vapautuneet äänet jakautuivat suurissa kaupungeissa etupäässä Ahtisaaren hyväksi. Koska Paavo Väyrysen kannattajia oli suhteellisen vähän suurissa kaupungeissa, joissa Ahtisaari erityisesti kasvatti ääniosuuttaan, voidaan Raimo Ilaskiven äänten olettaa toisessa vaalissa menneen pikemminkin Ahtisaarelle kuin Rehnille. Esim. pääkaupunkiseudun kunnista Ahtisaari kasvatti äänimääräänsä Helsingissä lähes 90 000 äänellä (Rehn 50 000:lla). Espoosakin Ahtisaari sai Rehnin voitosta huolimatta äänilisäystä 25 000 ja Rehn 20 000.

Ahtisaari fick majoriteten av rösterna i alla valkretsar utom Vasa och Åland, där majoriteten av väljarna röstade på Elisabeth Rehn. Den största segermarginalen uppstod i fem valkretsar, där Ahtisaaris väljarstöd uppgick till 60 procent eller nästan 60 procent; i Tavastehus valkrets fick han 60,4 procent av rösterna och i Åbo norra valkrets, där resultatet var näst bäst, fick han 59,7 procent av rösterna. I Mellersta Finlands, Kymmene och Tavastehus norra valkrets uppgick hans väljarstöd till närmare 58 procent. I Helsingfors stads och Nylands valkretsar fördelades rösterna jämnare mellan de två kandidaterna. I Helsingfors stads valkrets fick Ahtisaari 53,6 procent och i Nylands valkrets 52,2 procent av rösterna.

Under den andra valomgången hade Ahtisaari framgång speciellt i de stora städerna. Han fick 57,3 procent av rösterna i städer och 47,8 procent av rösterna i övriga kommuner. Bland städerna och tätortskommunerna segrade Ahtisaari i 100 och Rehn i 33. I städerna Kemi och Suolahti var Ahtisaaris väljarstöd – 75,5 procent av rösterna – störst i landet. Hög röstmajoritet fick han också exempelvis i Kuusankoski 70,9 procent, Varkaus 70,8 procent och Högfors 70,9 procent. Bland de övriga folkrika städerna uppgick hans väljarstöd t.ex. i Åbo till 63,9 procent och i Tammerfors till 62,2 procent.

Ahtisaari skulle eventuellt inte ha segrat om han bara hade fått stöd av väljare som traditionellt röstat på socialistiska partier och grupper. Detta innebär att väljarna i detta val inte följde den traditionella tudelningen mellan socialister och icke-socialister utan att Ahtisaari fick röster över partigränserna. Å andra sidan stärkte han också sin position inom områden där de socialistiska partierna av tradition haft stort stöd. I jämförelse med det föregående kommunalvalet verkar det som om Ahtisaari hade vunnit ungefär 10 procentenheter av det icke-socialistiska väljarstödet och Rehn förlorat ett tiotal procentenheter. I städerna gjorde Ahtisaari en vinst på 8,3 procentenheter och i de övriga kommunerna på litet mera 12,1 procentenheter. Mest röster vann han i Uleåborgs valkrets, där väljarstödet ökade med 13,9 procentenheter och Kuopio och S:t Michels valkretsar, där det ökade med omkring 13 procentenheter.

Det frigjordes över 1 600 000 röster av de kandidater som inte gick vidare från den första valomgången. Grovt uppskattat fick Ahtisaari ungefär 54 procent av dessa under den andra omgången. De röster som frigjorts av de övriga kandidaterna fördelades i de stora städerna huvudsakligen till Ahtisaaris fördel. Eftersom Paavo Väyrynen hade rätt få anhängare i de stora städerna, där Ahtisaari mest ökade sina andelar av rösterna, kan man utgå ifrån att Raimo Ilaskivis röster under den andra omgången snarare gick till Ahtisaari än till Rehn. Bland kommunerna i huvudstadsregionen ökade t.ex. Ahtisaari röstantalet med nästan 90 000 i Helsingfors (Rehn med 50 000). Trots att Rehn segrade i Esbo ökade Ahtisaaris väljarstöd också där med 25 000 och Rehns med 25 000.

Elisabeth Rehn

Elisabeth Rehn sai toisessa vaalissa 1 476 294 ääntä, 46,1 prosenttia kaikista annetuista äänistä. Hän hävisi Ahtisaarelle noin 250 000 äänellä. Rehn voitti äänenemmistön Ahvenanmaan 82,1 % ja Vaasan 62,1 % vaalipiireissä. Muissa vaalipiireissä Rehn sai vähemmän ääniä kuin Martti Ahtisaari. Heikoin kannatus oli Hämeen pohjoisessa vaalipiirissä, vain 39,6 prosenttia äänistä. Ensimmäisessä vaalissa Rehnin menestys Helsingin ja Uudenmaan vaalipiireissä oli parempi kuin Ahtisaaren, mutta toisessa vaalissa Ahtisaari voitti kummassakin vaalipiirissä. Helsingin vaalipiirissä Rehn sai 7,2 prosenttiyksikköä vähemmän ääniä kuin Ahtisaari, Uudellamaalla ero oli pienempi, 4,4 prosenttiyksikköä.

Elisabeth Rehnin kannatus pysyi vahvana alueilla, joissa hän jo ensimmäisellä kierroksella oli menestynyt hyvin. Erityisesti ruotsinkieliset alueet pysyivät Rehnin takana ja hänen asemansa vahvistui niissä yleisesti ensimmäiseen kierrokseen verrattuna. Uudenmaan vaalipiirin ruotsinkielisissä kunnissa Rehn menestyi edelleen Ahtisaarta paremmin. Pääkaupunkiseudun kunnista Rehn voitti Kauniaisissa ja Espoossa kummallakin kierroksella äänenemmistön. Vantaalla Rehnin menestys oli heikoin pääkaupunkiseudun kunnista. Ensimmäisellä kierroksella Rehnin ja Ahtisaaren ääniosuudet olivat vielä yhtä suuret, toisella kierroksella äänestäjät siirtyivät kuitenkin selkeästi kannattamaan Ahtisaarta, joka sai yli 60 prosenttia annetuista äänistä.

Elisabeth Rehn menestyi vaalin toisella kierroksella muissa kunnissa Ahtisaarta paremmin, hän keräsi niistä noin 48 000 ääntä enemmän kuin Ahtisaari. Rehnin osuus muiden kuntien äänistä oli 52,2 prosenttia. Elisabeth Rehn menetti suhteellista kannatustaan vastaavasti kaupungeissa. Ensimmäisessä vaalissa hänen henkilökohtaisista äänistään oli tullut kaupungeista 70 prosenttia, toisessa vaalissa vastaava osuus oli noin 60 prosenttia.

Kun verrataan vaalia vuoden 1992 kunnallisvaalien tulokseen, menetti Elisabeth Rehn ei-socialististen puolueiden kannattajakunnasta noin kymmenen prosenttiyksikköä. Menetyks oli kaupungeissa 8,3 prosenttiyksikköä ja muissa kunnissa hieman enemmän eli 12,1 prosenttiyksikköä. Eniten ääniä siirtyi Oulun vaalipiirissä, 13,9 prosenttiyksikköä ei-socialisteilta Ahtisaaren hyväksi.

Ensimmäisessä vaalissa vapaaksi jääneistä äänistä siirtyi Rehnille noin 774 000 ääntä, jos oletetaan, että hän toisessa vaalissa piti ensimmäisen vaalin kannattajansa. Vapautuneita ääniä siirtyi yleisimmin Rehnille niistä vaalipiireistä, joissa keskustan asema on perinteisesti ollut vahva. Uusista äänistä voidaan olettaa valtaosan Paavo Väyrystä kannattaneista siirtyneen Elisabeth Rehnin taakse, sillä Rehn voitti 198 Väyrysen ensimmäisessä vaalissa voittamaa kuntaa ja Ahtisaari vastaavasti 65 kuntaa.

Elisabeth Rehn fick under den andra valomgången 1 476 294 röster, vilket var 46,1 procent av samtliga röster. Hon förlorade åt Ahtisaari med omkring 250 000 röster. Rehn tog med 82,1 procent majoriteten av rösterna i Ålands valkrets och med 62,1 procent i Vasa valkrets. I de övriga valkretsarna fick Rehn färre röster än Martti Ahtisaari. Svagast var stödet i Tavastehus norra valkrets - bara 39,6 procent av rösterna. Under den första omgången klarade sig Rehn bättre än Ahtisaari i Helsingfors stads och Nylands valkretsar, men under den andra omgången segrade Ahtisaari i båda valkretsarna. I Helsingfors stads valkrets fick Rehn 7,2 procentenheter färre röster än Ahtisaari, i Nylands valkrets var skillnaden mindre, 4,4 procentenheter.

Elisabeth Rehns väljarstöd var starkt inom de områden där han redan under den första omgången haft god framgång. Speciellt de svenskspråkiga områdena stod bakom Rehn och inom dessa stärktes hennes position i allmänhet jämfört med den första omgången. I de svenskspråkiga kommunerna i Nylands valkrets hade Rehn fortfarande bättre framgång än Ahtisaari. Bland kommunerna i huvudstadsregionen fick Rehn under båda omgångarna majoriteten av rösterna i Grankulla och Esbo. Vanda var den kommun inom huvudstadsregionen där Rehns resultat var sämst. Under den första omgången fick Rehn och Ahtisaari ännu lika stora andelar av rösterna; under den andra omgången övergick väljarna dock tydligt till att stöda Ahtisaari, som fick över 60 procent av rösterna.

Elisabeth Rehn klarade sig under den andra omgången bättre än Ahtisaari i de övriga kommunerna, och i dessa fick hon ungefär 48 000 fler röster än Ahtisaari. Rehns andel av rösterna i de övriga kommunerna var 52,2 procent. Elisabeth Rehn miste i stället relativt sett väljarstöd i städerna. Under den första valomgången hade hon fått 70 procent av rösterna i städer, under den andra omgången var andelen ungefär 60 procent.

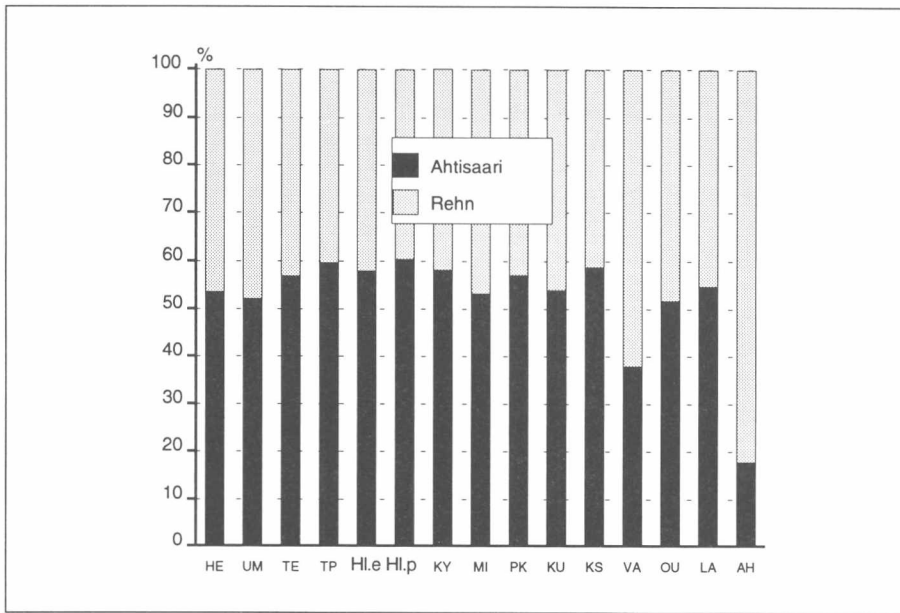
I jämförelse med kommunalvalet år 1992 förlorade Elisabeth Rehn ungefär 10 procentenheter av det icke-socialistiska väljarstödet. Förlusten var 8,3 procentenheter i städer och litet mera, 12,1 procentenheter i övriga kommuner. Den största övergången skedde i Uleåborgs valkrets, där 13,9 procentenheter av de icke-socialistiska rösterna gick till Ahtisaari.

Av de röster som frigjordes efter den första valomgången gick ungefär 774 000 till Rehn, om man antar att hon under den andra omgången behöll sina anhängare från den första. De frigjorda rösterna gick i allmänhet till Rehn i de valkretsar där centerns ställning av tradition är stark. Det kan antas att majoriteten av de röster som under den första omgången gått till Paavo Väyrynen överfördes på Rehn under den andra omgången. Rehn segrade nämligen i 198 av de kommuner där segern under den första omgången gått till Väyrynen och Ahtisaari segrade i 65 av dem.

Kuvio 9 – Figur 9

Ahtisaaren ja Rehnin kannatus vaalipiireittäin toisessa vaalissa
Ahtisaaris och Rehns väljarstöd under den andra omgången efter valkrets

HE = Helsingin kaupungin – Helsingfors stads
 UM = Uudenmaan – Nylands
 TE = Turun l. etel. – Åbo södra
 TP = Turun l. pohj. – Åbo norra
 Hl.e = Hämeen l. etel. – Tavastehus södra
 Hl.p = Hämeen l. pohj. – Tavastehus norra
 KY = Kymen – Kymmene
 MI = Mikkelin – S:t Michels
 PK = Pohj-Karjalan – Norra Karelen
 KU = Kuopion – Kuopio
 KS = Keski-Suomen – Mellersta Finlands
 VA = Vaasan – Vasa
 OU = Oulun – Uleåborgs
 LA = Lapin – Lapplands
 AH = Ahvenanmaan maakunnan – Ålands



Taulukko 6 – Tabell 6

Ahtisaaren ja Rehnin saamat laskennalliset lisä-äännet ensimmäisen vaalin muilta ehdokailta toisessa vaalissa
Kalkylerade tilläggsröster av de övriga kandidaterna från den första omgången till Ahtisaari och Rehn

Vaalipiiri Efter valkrets	I vaalista vapautuneet äännet Frigjorda röster	Ahtisaari	%	Rehn	%
Koko maa – Hela landet	1 669 530	895 447	54	774 083	46
Helsingin kaup. – Helsingfors stads	141 199	89 395	63	51 804	37
Uudenmaan l. – Nylands	195 575	127 823	65	67 752	35
Turun l. etel. – Åbo södra	145 885	83 585	57	62 300	43
Turun l. pohj. – Åbo norra	98 169	53 322	54	44 847	46
Hämeen l. etel. – Tavastehus södra	103 229	57 412	56	45 817	44
Hämeen l. pohj. – Tavastehus norra	137 285	84 941	62	52 344	38
Kymen l. – Kymmene	106 152	57 609	54	48 543	46
Mikkelin l. – S:t Michels	71 320	32 273	45	39 047	55
P.-Karjalan l. – Norra Karelen	61 173	29 348	48	31 825	52
Kuopion l. – Kuopio	92 337	47 043	51	45 294	49
K.-Suomen l. – Mellersta Finlands	90 173	47 072	52	43 101	48
Vaasan l. – Vasa	159 047	58 445	37	100 602	63
Oulun l. – Uleåborgs	180 486	84 496	47	95 990	53
Lapin l. – Lapplands	85 219	41 554	49	43 665	51
Ahvenanmaa – Ålands	2 281	1 129	49	1 152	51

Tasavallan presidentin valinta Suomen itsenäisyyden aikana Valet av republikens president under Finlands självständighet

Martti Ahtisaari valittiin Suomen tasavallan kymmenenneksi presidentiksi. Presidentinvaali toteutettiin ensi kertaa Suomen historiassa suoralla kaksivaiheisella vaalilla, jossa kansalaiset äänestivät suoraan asetettuja presidenttiehdokkaita.

Alla olevasta taulukosta ilmenee Suomen itsenäisyyden ajan presidentit, heidän toimikautensa ja äänioikeutettujen lukumäärä sekä kansalaisten äänestysaktiivisuus vaaleissa.

Martti Ahtisaari valdes till den tionde presidenten för republiken Finland. Presidentvalet förrättades för första gången i Finlands historia som ett direkt val i två omgångar, där medborgarna röstade direkt på de uppställda presidentkandidaterna.

Av tabellen nedan framgår presidenterna under Finlands självständighetstid, deras mandat och ursprungliga partitilhörighet samt medborgarnas valdeltagande.

Presidenttien toimikaudet sekä äänestysprosentit valitsijamiesten vaaleissa 1925–1982 ja presidentin vaaleissa 1988 ja 1994 Presidenternas mandatperioder samt röstningsprocent vid elektorval 1925–1982 och presidentval 1988 och 1994

Presidentti President	Toimikausi Mandatperiod	Äänioikeutettuja Röstberättigade	Äänestysprosentti Röstningsprocent
K.J. Ståhlberg	1919–1925	Eduskunta – Riksdagen	–
Lauri Kr. Relander	1925–1931	1 572 485	39,7
P.E. Svinhufvud	1931–1937	1 775 982	47,3
Kyösti Kallio	1937–1940	1 929 868	57,8
Risto Ryti	1940–1943	v. 1937 valitsijamiehet – Elektorerna år 1937	–
Risto Ryti	1943–1944	v. 1937 valitsijamiehet – Elektorerna år 1937	–
C.G. Mannerheim	1944–1946	Erytyislaki – Speciallag	–
J.K. Paasikivi	1946–1950	Eduskunta – Riksdagen	–
J.K. Paasikivi	1950–1956	2 487 230	63,8
Urho Kekkonen	1956–1962	2 597 738	73,4
Urho Kekkonen	1962–1968	2 714 883	81,5
Urho Kekkonen	1968–1974	2 920 635	70,2
Urho Kekkonen	1974–1978	Poikkeuslaki – Undantagslag	–
Urho Kekkonen	1978–1981	3 844 279	69,9
Mauno Koivisto	1982–1988	3 921 005	86,8
Mauno Koivisto	1988–1994	4 036 169	82,7
Martti Ahtisaari	1994–2000	4 085 523	(I vaali – 1:a omgången) 82,2
		4 085 523	(II vaali – 2:a omgången) 82,3

Hallitusmuodon mukaan tasavallan presidentin valitsee Suomen kansa syntyperäisten Suomen kansalaisten joukosta kuuden vuoden pituiseksi toimikaudeksi. Vuonna 1991 voimaan tulleen lainmuutoksen mukaan sama henkilö voidaan valita presidentiksi enintään kahdeksi peräkkäiseksi toimikaudeksi.

Vanhan vaalitavan mukainen tasavallan presidentin vaali oli välillinen. Valitsijamiesvaaleissa kansalaiset valitsivat 300 valitsijamiestä, jotka kokoontuivat valitsemaan tasavallan presidentin. Hallitusmuotoa muutettiin vuonna 1981 annetulla lailla siten, että valitsijamiesten lukumääräksi tuli 301.

Suomen itsenäisyyden aikana kaikki aikaisemmat presidentinvaalit ovat olleet valitsijamiesten toimittamia välillisiä vaaleja (alla mainittuja poikkeuksia lukuunottamatta). Myös vuoden 1988 presidentin vaalissa presidentti Mauno Koiviston valitsemisen suorittivat valitsijamiehet. Vaali oli sikäli poikkeuksellinen, että samanaikaisesti suoritettiin sekä suora vaali että välillinen vaali. Ensiksi mainitussa

Enligt regeringsformen väljer Finlands folk republikens president bland infödda finska medborgare för ett sex års mandat. Enligt den lagändring som trädde i kraft år 1991 kan samma person väljas till president för högst två på varandra följande mandat.

Enligt det gamla valsättet valdes republikens president indirekt. I elektorvalet valde medborgarna 300 elektor som sammanträdde för att välja republikens president. Regeringsformen ändrades år 1981 med en lag enligt vilken elektorernas antal ökades till 301.

Under Finlands självständighetstid har alla tidigare presidentval förrättats indirekt av elektor (bortsett från undantagen nedan). Också i presidentvalet år 1988 valdes Mauno Koivisto av elektor. Valet var så till vida avvikande att det samtidigt förrättades både ett direkt och ett indirekt val. I det förstnämnda röstade folket direkt på presidentkandidat och i det sistnämnda på elektor. Eftersom ingen av kandida-

kansalaiset äänestivät suoraan presidenttiehdokasta, toisessa valitsijamiesehdokasta. Koska kukaan ehdokkaista ei suorassa vaalissa saanut yli 50 prosenttia äänistä, jäi valinta valitsijamiesten suoritettavaksi.

Suomen itsenäisyyden aikana presidentin valinta on tapahtunut kuusi kertaa edellä esitetystä poikkeavasti. Eduskunta valitsi tasavallan presidentin vuosina 1919 ja 1946. Vuosina 1940 ja 1943 tasavallan presidentin valitsivat vuoden 1937 valitsijamiehet ja 1944 määrättiin Mannerheim presidentiksi erityisellä lailla. Vuonna 1973 Urho Kekkosen toimikautta jatkettiin poikkeuslailla vuosiksi 1974–1978.

terna i det direkta valet fick mer än 50 procent av rösterna förrättades det slutliga valet av elektorena.

Under Finlands självständighetstid har presidentvalet sex gånger förrättats på sätt som avvikit från det som beskrivits ovan. Regeringen valde republikens president åren 1919 och 1946. Åren 1940 och 1943 valdes republikens president av elektorena från år 1937, och år 1944 utsågs Mannerheim till president med en särskild lag. År 1973 förlängdes Urho Kekkonsens mandat med undantagslag för åren 1974–1978.

Summary

In 1994 the President of the Republic of Finland was for the first time chosen by the electorate direct instead of by an electoral college. Under the new law, the presidential election consists if necessary of two rounds; if none of the candidates in the first round receives over half the votes, a second round is held between the two candidates receiving the most votes in the first round. In the election held on 16 January 1994 none of the 11 candidates received the necessary percentage of the votes. A second round was accordingly held on 2 February 1994, in which Mr. Martti Ahtisaari was elected President.

A presidential candidate can be nominated by any registered political party with at least one member of parliament elected from its list of candidates in the preceding parliamentary elections. A person enjoying the support of twenty thousand citizens eligible to vote in the election is also entitled to stand for election.

Entitled to vote is every Finnish citizen who has reached the age of 18 years prior to the election year and who is entered in a domicile register, as well as every Finnish citizen who is not entered in a domicile register but who is included in the population register.

The country is divided into fifteen constituencies. The division into constituencies is the same as the division into provinces, with the following exceptions; the city of Helsinki is a separate constituency and the provinces of Turku-Pori and Häme are divided into two constituencies.

The municipalities are divided into voting districts. A registered person may vote in his own voting district at the time of election or he or she may vote in advance by mail. Persons entitled to vote but not entered in domicile registers were expected to use their right to vote by voting in advance. Their votes were counted in the constituency which included the municipality where they had last been entered in the population register.

The Finnish presidential elections since 1917

Mr. Martti Ahtisaari was elected the tenth President of the Republic of Finland. This was the first time in Finnish history that the president was chosen in a direct two-round election.

The following is a list of Finnish presidents since 1917, their periods in office, the size of the electorate and the election turn-out.

Presidents of the Republic of Finland, their periods in office, the election turn-out in the electoral college elections of 1925–1982 and the presidential elections of 1988 and 1994

President	Term	Electorate	Turn-out (%)
K.J. Ståhlberg	1919–1925	Parliament	–
Lauri Kr. Relander	1925–1931	1 572 485	39.7
P.E. Svinhufvud	1931–1937	1 775 982	47.3
Kyösti Kallio	1937–1940	1 929 868	57.8
Risto Ryti	1940–1943	electoral college of 1937	–
Risto Ryti	1943–1944	electoral college of 1937	–
C.G. Mannerheim	1944–1946	special statute	–
J.K. Paasikivi	1946–1950	Parliament	–
J.K. Paasikivi	1950–1956	2 487 230	63.8
Urho Kekkonen	1956–1962	2 597 738	73.4
Urho Kekkonen	1962–1968	2 714 883	81.5
Urho Kekkonen	1968–1974	2 920 635	70.2
Urho Kekkonen	1974–1978	exceptive law	–
Urho Kekkonen	1978–1981	3 844 279	69.9
Mauno Koivisto	1982–1988	3 921 005	86.8
Mauno Koivisto	1988–1994	4 036 169	82.7
Martti Ahtisaari	1994–2000	4 085 523	(1st round) 82.2
		4 085 523	(2nd round) 82.3

According to the constitution, the President of the Republic, who must be a native-born Finn, is elected by the Finnish nation for a term of six years at a time. Under the legislative reform that came into force in 1991, the same person may be elected as president for not more than two terms in succession.

Under the former electoral practice, the presidential elections were indirect in that the electorate voted for the 300 members of an electoral college, who convened to elect the president. The constitution was amended in 1981, raising the number of electors to 301.

Apart from the exceptions listed below, all the Presidents of the Republic before Mr. Ahtisaari were elected indirectly by an electoral college. In 1988 President Mauno Koivisto was likewise elected by an electoral college.

These elections were, however, exceptional in that they consisted of both direct and indirect rounds. In the former the electorate gave its votes to a presidential candidate, in the second to an elector. Since none of the candidates received over 50 per cent of the votes in the first round, the choice was made by the electoral college.

Six times during the history of independent Finland a president has been elected in a way that deviated from the above procedure. In 1919 and 1946 the president was elected by Parliament, in 1940 and 1943 by the electoral college of 1937, and in 1944 Mannerheim was named president under a special statute. In 1973 Urho Kekkonen's term in office was extended by an exceptive law for the period 1974–1978.

Artikkelit – Artiklar – Articles

Naisten äänestyskäyttäytyminen ja osallistuminen valtiollisissa ja kunnallisissa vaaleissa

Tuulikki Heikkilä

Valtiotieteen maisteri

1 Yleistä

Naisten poliittisen toiminnan taustana on pidettävä 1800-luvun lopulla yleistynyttä järjestötoimintaa. Naiset osallistivat sankoin joukoin yhteiskunnalliseen toimintaan sekä nuorisoseuraliikkeissä että raittiusliikkeessä. Naisjärjestöt olivat vain osa laajemmasta yhdistyselämän kasvavasta verkosta. Varsinainen puoluepoliittinen toiminta alkoi vuosisadan vaihteessa, kun Suomi kamppaili autonomisen aseman sa puolesta. Samoihin aikoihin vaadittiin naisten äänioikeuden ja vaalikelpoisuuden liittämistä yleiseen valtiopäiväauidukseen. (Haavio-Mannila & Korppi-Tommola & Setälä 1984,36.)

Vuoden 1906 vaaliuudistuksessa merkittävintä oli yleisen ja yhtäläisen äänioikeuden toteutuminen. Yleiseen ja yhtäläiseen äänioikeuteen kuului myös se, että naiset saivat äänioikeuden ensimmäisenä maana Euroopassa (Tarasti-Tapponen 1990, 33). Kunnallisen äänioikeuden ja vaalikelpoisuuden naiset saivat vuonna 1917. Muissa Pohjoismaissa naisten yleinen ja yhtäläinen äänioikeus ja vaalikelpoisuus

toteutui ensin kunnallisvaaleissa ja vasta sitten valtiollisissa vaaleissa. Suomi eroaa läntisistä naapureistaan myös siinä, että meillä naiset ja miehet saavuttivat poliittiset oikeudet samanaikaisesti; muualla miehet saivat ne ennen naisia. (Haavio-Mannila & Korppi-Tommola & Setälä 1984, 42.)

Valtiollisissa ja kunnallisissa vaaleissa äänestäminen oli vuosisadan alussa melko vähäistä. Ero miesten ja naisten välillä oli selvä – naiset äänestivät harvemmin kuin miehet. Sukupuolten väliset äänestyserot ovat Suomessa olleet pienemmät kuin muissa Pohjoismaissa (Haavio-Mannila & Korppi-Tommola & Setälä 1984, 44). Äänestäminen on yleisin vaikuttamaan pyrkivistä poliittisen osallistumisen lajeista. Kansalaisten äänestysaktiivisuus vaihtelee sen mukaan, onko kyseessä valtiolliset vai kunnalliset vaalit. Eroja äänestyskäyttäytymisessä ilmenee myös miesten ja naisten välillä. Naisten äänestysvilkkaus on ollut nousussa koko Suomen itsenäisyyden ajan ja äänestysprosentti on nykyisin korkeampi kuin miesten.

2 Presidentin vaalit

Ennen sotia naisten äänestysaktiivisuus oli noin 10 prosenttiyksikköä alhaisempi kuin miesten. Varsinkin 1960-luvulta lähtien naiset ovat aktivoituneet yhteiskunnallisesti ja ottaneet kiinni miesten etumatkan äänestysvilkkauksessa. Viimeisissä valtiollisissa ja kunnallisissa vaaleissa naisten äänestysaktiivisuus oli korkeampi kuin miesten.

Presidenttiehdokkaiksi naisia on valittu kaksissa presidentin vaaleissa. Vuonna 1982 oli ehdokkaana ensimmäistä kertaa nainen. Vuonna 1988 presidentin vaalissa ei ollut yhtään naisehdokasta. Presidenttiehdokkuuden kannalta suora kansanvaali vuonna 1994 oli merkityksellinen, sillä yhdestätoista ehdokkaasta kaksi oli naisia, joista toinen selvisi pääehdokkaaksi toiselle kierrokselle.

Naiset äänestivät miehiä vilkkaammin vaalin kummallakin kierroksella. Ensimmäisessä vaalissa naisten äänestysprosentti oli 83,6 ja miesten 80,6. Sukupuolten äänestysprosenttien välinen ero oli 3,0 prosenttiyksikköä naisten hyväksi. Toisessa vaalissa naisten ja miesten äänestysvil-

kauden välinen ero edelleen hieman lisääntyi naisten hyväksi, noin yhdellä prosenttiyksiköllä.

Presidentin vaalin I ja II vaalissa naiset äänestivät vilkkaammin Helsingin ja Uudenmaan vaalipiireissä. Naiset äänestivät noin 5 prosenttiyksikköä vilkkaammin kuin miehet molemmissa vaaleissa. Helsingin vaalipiirissä naisten äänestysprosentti oli 84,7 ensimmäisessä vaalissa ja 85,3 toisessa vaalissa. Uudenmaan vaalipiirissä vastaavat luvut olivat 85,8 ja toisessa vaalissa 86,8 prosenttia. Myös Vaasan vaalipiirissä naisten äänestysvilkkaus oli hieman keskimääräistä vilkkaampi, noin 85 prosenttia.

Vähiten naiset kiinnostuivat presidentin vaaleista Ahvenanmaan vaalipiirissä, jossa äänestysvilkkaus jäi vaalipiireistä alhaisimmaksi. Ensimmäisessä vaalissa äänestysprosentti oli 70,6 ja toisessa vaalissa 76,5, lisäystä 5,9 prosenttiyksikköä. Naisten äänestysvilkkauksen lisääntymiseen saattoi vaikuttaa Elisabeth Rehnin sijoittuminen ehdokkaaksi toiselle kierrokselle. Rehn sai kummassakin vaalissa äänenemmistön Ahvenanmaan vaalipiirissä.

Taulukko 1**Naisten ja miesten äänestysaktiivisuus vaalipiireittäin presidentinvaalin I ja II vaalissa (%)**

Vaalipiiri ¹⁾	I vaali			II vaali			Ääni- oikeutettuja yhteensä
	Naiset (%)	Miehet (%)	Yhteensä (%)	Naiset (%)	Miehet (%)	Yhteensä (%)	
Helsinki	84,7	79,7	82,5	85,3	79,9	83,0	400 780
Uusimaa	85,8	82,6	84,2	86,8	82,7	84,8	580 284
Turun etel.	83,0	81,3	82,2	83,8	81,4	82,7	334 398
Turun pohj.	82,8	80,6	81,7	83,9	80,7	82,3	208 793
Hämeen etel.	82,8	79,8	81,4	84,1	80,4	82,3	249 282
Hämeen pohj.	83,9	80,9	82,5	84,6	80,8	82,8	313 127
Kymi	82,5	79,8	81,2	84,0	80,3	82,2	263 322
Mikkeli	81,2	77,9	79,6	81,8	77,1	79,6	162 214
Kuopio	81,1	77,4	79,3	81,4	77,4	79,5	198 090
Pohj-Karjala	79,8	77,0	78,4	80,7	77,5	79,2	136 007
Vaasa	84,7	83,8	84,2	84,6	82,1	83,4	336 981
Keski-Suomi	82,8	79,2	81,0	83,0	79,0	81,1	195 148
Oulu	84,1	81,0	82,6	83,1	78,9	81,0	325 454
Lappi	75,3	81,7	83,5	83,8	79,2	81,5	151 563
Ahvenanmaa	70,6	69,9	70,3	76,5	72,0	74,3	18 885
Koko maa	83,6	80,6	82,2	84,1	80,3	82,3	3 874 328

¹⁾ Ml. vain Suomessa asuvat Suomen kansalaiset

Yleisesti äänestysvilkkaukset olivat korkeampi pääkaupunkiseudun kunnissa kuin keskimäärin koko maassa sekä miesten että naisten keskuudessa. Toisella kierroksella etenkin suurimmissa kaupungeissa naiset aktivoituivat äänestämässä ja tällöin naisten ja miesten äänestysvilkkauksen välinen ero kasvoi. Pääkaupunkiseudulla naisten äänestäminen oli vilkkainta Kauniaisissa, molemmissa vaaleissa naisten äänestys-

vilkkaukset olivat hieman yli 91 prosenttiin. Myös Espoossa äänestysvilkkaukset nousivat 88 prosenttiin. Laimeimmin naiset äänestivät Helsingissä ja Vantaalla, jossa äänestysprosentti oli kummassakin vaalissa noin 85 prosenttia. Sukupuolten väliset äänestyserot olivat suuremmat toisessa vaalissa. Helsingissä naisten äänestysvilkkaukset olivat 5,4 prosenttiyksikköä korkeampi kuin miesten.

Taulukko 2**Naisten ja miesten äänestysaktiivisuus pääkaupunkiseudun kunnissa presidentinvaalin I ja II vaalissa (%)**

Vaalipiiri	I vaali			II vaali			Ääni- oikeutettuja yhteensä
	Naiset (%)	Miehet (%)	Yhteensä (%)	Naiset (%)	Miehet (%)	Yhteensä (%)	
Helsinki	84,7	79,7	82,5	85,3	79,9	83,0	400 780
Espoo	88,3	85,6	87,0	88,9	84,8	86,9	132 534
Vantaa	85,3	81,2	83,3	86,5	81,3	84,0	119 242
Kauniainen	91,7	90,8	91,3	91,2	89,7	90,5	6 209
Koko Pääkaupunkiseutu	85,5	81,3	83,6	86,3	81,3	84,0	658 765

Taulukko 3**Naisten ja miesten äänestysaktiivisuus vaalipiirin eniten äänioikeutettuja edustavassa kaupungissa (%)**

Kaupunki/ (Vaalipiiri) ¹⁾	I vaali			II vaali			Ääni- oikeutettuja yhteensä
	Naiset (%)	Miehet (%)	Yhteensä (%)	Naiset (%)	Miehet (%)	Yhteensä (%)	
Helsinki	84,7	79,7	82,5	85,3	79,9	83,0	400 780
Espoo (Uusimaa)	88,3	85,6	87,0	88,9	84,8	86,9	132 534
Turku (Turun etel.)	82,0	79,7	81,0	83,2	80,9	82,2	128 298
Pori (Turun pohj.)	83,2	80,1	81,7	85,2	81,3	83,4	60 255
Lahti (Hämeen etel.)	81,7	77,5	79,8	83,3	78,7	81,2	74 402
Tampere (Hämeen pohj.)	84,3	80,5	82,6	85,4	80,8	83,3	139 752
Kotka (Kymi)	82,1	78,9	80,6	84,3	81,0	82,7	44 959
Mikkeli (Mikkeli)	82,8	78,2	80,7	84,4	77,4	81,2	25 284
Kuopio (Kuopio)	82,4	78,6	80,7	83,2	79,6	81,5	63 388
Joensuu (Pohj-Karjala)	82,5	79,0	80,9	84,0	80,3	82,3	37 786
Vaasa (Vaasa)	80,6	84,1	82,2	85,1	83,7	84,4	41 942
Jyväskylä (Keski-Suomi)	84,2	80,5	82,5	83,1	81,6	84,4	54 832
Oulu (Oulu)	84,2	80,1	82,3	85,3	81,8	83,7	78 556
Rovaniemi (Lappi)	83,6	79,8	81,8	83,8	79,0	81,6	26 081
Maarianhamina (Ahvenanmaa)	68,1	70,5	69,2	75,7	69,6	72,9	7 966

¹⁾Vain Suomessa asuvat Suomen kansalaiset

Taulukkoon on valittu kustakin vaalipiiristä kaupunki, jossa asuu eniten äänioikeutettuja. Ensimmäisessä vaalissa naisten äänestysvilkkaus Espoossa oli korkeampi kuin muissa vaalipiirejä edustavissa kaupungeissa. Naisten äänestysprosentti oli 88,3 ja miesten 85,6. Vaasassa miesten äänestysaktiivisuus oli korkeampi kuin naisten ja samoin Maarianhaminassa, jossa ero sukupuolten välillä oli pienempi.

Toisessa vaalissa äänestysvilkkaus oli edelleen korkein Espoossa eli 86,9 prosenttia. Naisten ja miesten äänestysvilkkauksen välinen ero lisääntyi ensimmäiseen vaaliin nähden. Eroa oli 4,1 prosenttiyksikköä naisten hyväksi. Suurin ero oli Mikkelissä, jossa naisten äänestysprosentti oli 84,4 ja miesten 77,4 eli eroa 7,0 prosenttiyksikköä.

Presidentin valitsijamiesten vaaleissa vuonna 1982 äänestettiin ennätyskallista vilkkaasti. Suomessa henkikirjoitettujen äänestysprosentti oli 86,8 prosenttia, mikä oli korkein saavutettu äänestysvilkkaus koko Suomen itsenäisyyden aikana toimitetuissa valtiollisissa ja kunnallisissa vaaleissa. Naisten äänestysprosentti oli 87,4 ja miesten 86,2. Merkittävää eroa sukupuolten välisessä äänestysvilkkauksessa ei tuolloin ollut. Äänestysvilkkaukserot sukupuolten välillä alkoivat muuttua naisten hyväksi vuodesta 1978. Vuoden 1994 presidentinvaalissa ero naisten hyväksi oli jo selkeä.

Vaaliasetelman kansanvaaliluonne sekä johtavan ehdokkaan Mauno Koiviston kannatus yli puoluerajojen poisti

äänestysosallistumisen esteitä. Vuoden 1982 presidentin vaalien äänestysvilkkaus osoitti, että poliittista kiinnostusta ja äänestyshalukkuutta on olemassa, mutta sen saamiseksi esiin ei välttämättä puoluekoneisto riitä, vaan tarvitaan virikkeitä, joiden on tultava tavanomaisen puoluepolitiikan ulkopuolelta. (Martikainen-Yrjönen 1991, 26).

Vuoden 1982 presidentin vaaleja on tutkittu ikäryhmittäin (Martikainen-Yrjönen 1991, 25-26). Tutkimustieto perustuu 1982 presidentinvaalien äänestysalueotukseen. Naiset äänestivät aktiivisemmin 41-62-vuotiaiden ikäryhmässä, jossa äänestysvilkkaus nousi 92 prosenttiin. Melkein yhtä vilkasta äänestäminen oli 31-40-vuotiaiden ikäryhmässä. Vastaavissa ikäryhmissä myös miehet äänestivät vilkkaimmin, vaikkakin naisten äänestysaktiivisuus oli noin pari prosenttiyksikköä korkeampi. Yli 65-vuotiaiden ikäryhmässä äänestysaktiivisuus laskee ja lasku on suurempi naisten keskuudessa. Miehet näyttävät säilyttävän kiinnostuksen äänestämiseen paremmin eläkeiän ylitettyään kuin naiset.

Nuoret, alle 30-vuotiaat osallistuivat vaaleihin poikkeuksellisen vilkkaasti. 24-30-vuotiaiden naisten äänestysosallistuminen nousi 88 prosenttiin ja vastaavan ikäisten miesten ryhmässä se oli 4 prosenttiyksikköä alempi. Myös nuorten 18-23-vuotiaiden äänestäminen oli vilkasta, noin 80 % tun-
tumassa.

3 Eduskuntavaalit

Äänestysaktiivisuus on vaihdellut huomattavasti eri vaalien välillä. Toista maailmansotaa edeltävä jakso 1917–1939 oli äänestämisen muotoutumisvaihetta. Tyypillistä oli naisten alhaisempi vaaliosanotto miehiin verrattuna. Sotien jälkeen sekä miesten että naisten äänestäminen alkoi vilkastua. Vuoden 1962 eduskuntavaalit olivat toistaiseksi äänestysvilkkauden huippukohta. Tuolloin naisten äänestysvilkkkaus kohosi 84,2 prosenttiin ja myös miesten äänestysvilkkkaus kohosi eduskuntavaalien historian korkeimpaan äänestysprosenttiin, 86,1. Tätä äänestämisen vakiintumisen kautta kesti vuoden 1966 eduskuntavaaleihin, johon mennessä äänestysvilkkkaus oli kohonnut yli kansainvälisen keskitason.

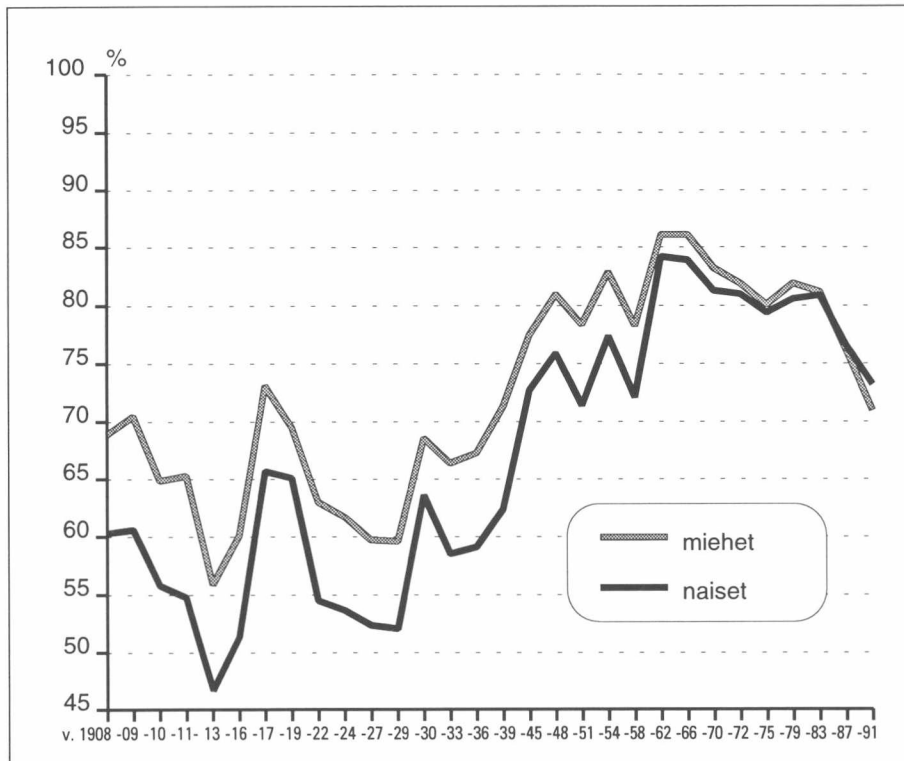
1970–1980-luku ovat olleet äänestysaktiivisuuden laskukautta. Vuoden 1991 vaalissa äänestysaktiivisuus jäi alhaisemmaksi kuin edellisessä vaalissa. Naiset käyttivät toista kertaa äänioikeuttaan ahkerammin kuin miehet. Sukupuolten äänestysvilkkauden välinen ero vuoden 1987 eduskuntavaaleissa oli 0,4 prosenttiyksikköä, mutta viime eduskuntavaaleissa ero oli lisääntynyt 2,2 prosenttiyksikköön naisten hyväksi.

3.1 Naisten osuus äänistä, ehdokkaista ja kansanedustajista

3.1.1 Naisehdokkaiden saamat äänimäärät

Naisehdokkaat saivat vuoden 1991 eduskuntavaaleissa 39,2 % kaikista äänistä. Ensimmäistä kertaa naisäänestäjien selvä enemmistö antoi äänensä naisehdokkaalle ja miehistäkin joka neljäs äänesti naista. (Pesonen–Sänkiaho–Borg 1993, 83.) Miesehdokkaiden äänimääräosuus eduskuntavaaleissa oli 60,8 %. Miesehdokkaita äänestivät varsinkin puoluevalintaa korostaneet miehet ja ehdokasvalinnan ensisijaisuutta korostaneet naiset. (Pesonen–Sänkiaho–Borg 1993, 83.)

Naisten äänimääräosuus lähti nousuun vuoden 1970 eduskuntavaaleista, jolloin naisehdokkaiden saama äänimäärä oli vain 19,3 prosenttia. Äänimäärän kehitys näyttää noudattavan naisehdokkaiden määrän lisäystä. Äänet ovat jakautuneet naisille ja miehille siinä suhteessa kuin heitä on ollut ehdokkaina. Viime eduskuntavaaleissa miesehdokkaat saivat kolme viidesosaa annetuista äänistä ja naisten osuudeksi jäi kaksi viidesosaa äänistä.



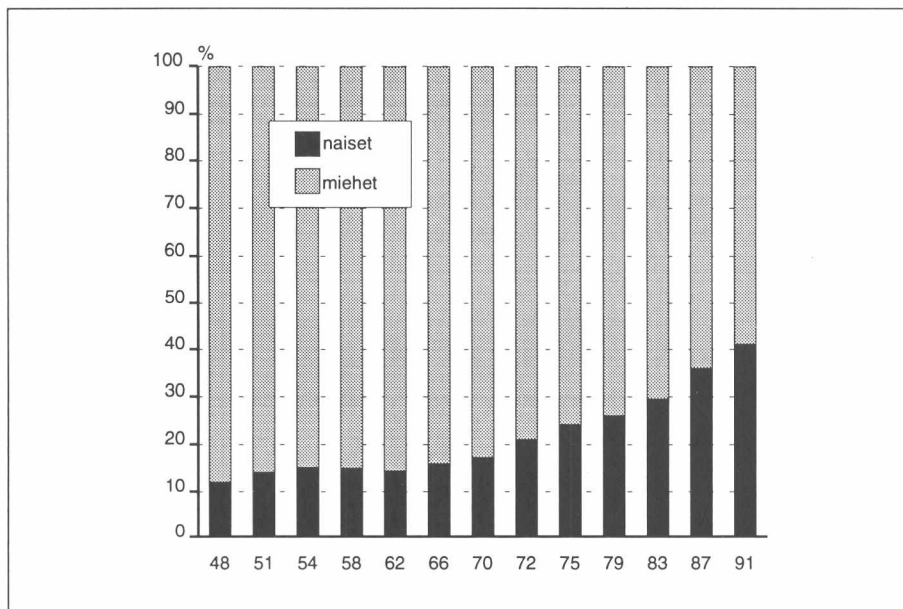
Kuvio 1

Naisten ja miesten äänestysaktiivisuus eduskuntavaaleissa 1908–1991 (%)¹⁾

Vuosi	Naiset	Miehet
1908	60,3	68,9
1909	60,6	70,5
1910	55,8	64,9
1911	54,8	65,3
1913	46,7	55,9
1916	51,4	60,1
1917	65,7	73,1
1919	65,1	69,5
1922	54,5	63,0
1924	53,7	61,7
1927	52,4	59,7
1929	52,1	59,6
1930	63,6	68,6
1933	58,5	66,4
1936	59,1	67,3
1939	62,4	71,3
1945	72,7	77,5
1948	75,9	81,0
1951	71,4	78,4
1954	77,4	82,9
1958	72,1	78,3
1962	84,2	86,1
1966	83,9	86,1
1970	81,3	83,2
1972	81,0	81,9
1975 ²⁾	79,4	80,1
1979 ²⁾	80,6	81,9
1983 ²⁾	80,9	81,2
1987 ²⁾	76,6	76,2
1991 ²⁾	73,2	71,0

¹⁾ Prosentteina äänioikeutetuista
²⁾ Pl. Ulkomailla asuvat Suomen kansalaiset

Kuvio 2
Naisten ja miesten osuus ehdokkaista eduskuntavaaleissa 1948–1991 (%)



3.1.2 Naisehdokkaiden osuus kansanedustajain vaaleissa

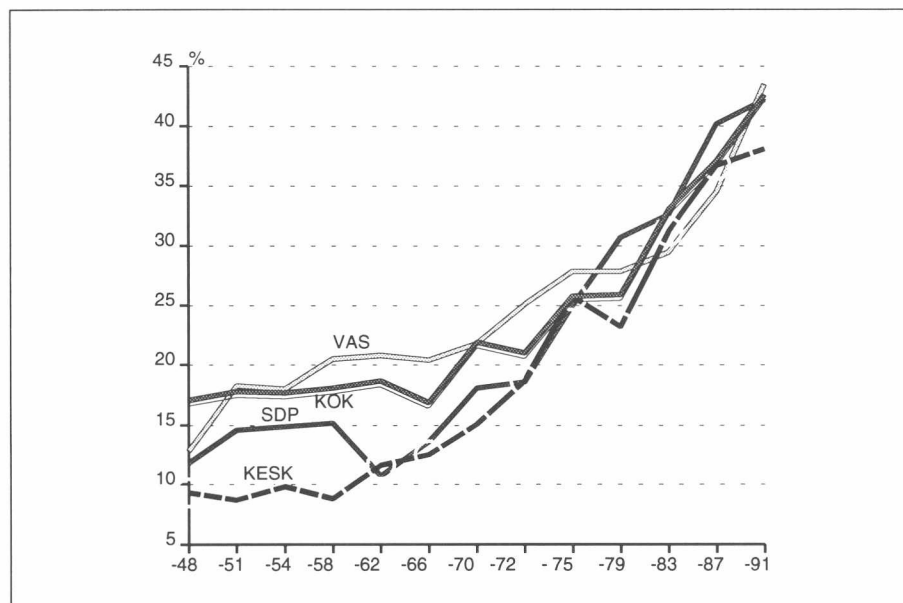
Eduskuntavaaleissa 1991 naisten osuus asetetuista ehdokkaista oli 41,2 %. Naisehdokkaiden osuus yli kolminkertaistui vuoden 1948 vaaleihin verrattuna. Naisten ehdokasosuuden kasvu oli hidasta 1970-luvulle asti, minkä jälkeen naisehdokkaiden osuus alkoi nousta. Vuoden 1972 vaaleissa naisehdokkaita oli 21,1 % ja miehiä vastaavasti 78,9 %. Naisehdokkaiden määrä on vaali vaalilta lisääntynyt.

Naisehdokkaiden osuudet vaihtelivat vain vähän neljässä suurimmassa puolueessa. Vuoden 1991 eduskuntavaaleissa naisia oli ehdokkaista SDP:ssä, Vasemmistoliitossa ja KOK:ssa noin 43 prosenttia ja Keskustapuolueessa hieman

vähemmän 38,1 prosenttia. Voimakkaimmin on kasvanut Keskustapuolueen naisehdokkaiden määrä, mikä aluksi oli verrattain pieni muiden puolueiden naisehdokkasiin nähden. Myös pienemmissä eduskuntapuolueissa naisten osuudet ehdokkaista ovat kasvaneet erityisesti 1970-luvulta lähtien. Vihreän Liiton naisehdokkaiden määrä oli vuoden 1987 vaaleissa 40 prosenttia ja viime vaaleissa se oli noussut 47,6 prosenttiin.

3.1.3 Naisten osuus kansanedustajista

Suomen ensimmäisissä eduskuntavaaleissa valittiin 19 naiskansanedustajaa. Kansainvälisessä vertailussa Suomen naiset selviävät kuitenkin hyvin: esimerkiksi Ruotsissa valittiin ensimmäisellä kerralla vain 13 naisedustajaa. (Haavio-Mannila & Korppi-Tommola & Setälä 1984, 36.)



Kuvio 3
Naiskansanedustajien osuus neljässä suurimmassa puolueessa eduskuntavaaleissa 1945–1991 (%)

Vuosi	SDP	KOK	KESK ¹⁾	VAS ²⁾
1948	11,8	12,8	9,3	17,1
1951	14,6	18,3	8,7	17,8
1954	14,9	18,0	9,8	17,7
1958	15,2	20,5	8,8	18,1
1962	10,7	20,8	11,6	18,7
1966	13,6	20,4	12,5	16,9
1970	18,1	21,8	15,1	21,9
1972	18,6	25,1	18,7	21,0
1975	25,0	27,9	25,8	25,8
1979	30,7	27,9	23,2	25,9
1983	32,6	29,5	31,2	33,0
1987	40,2	34,5	36,7	37,1
1991	42,2	43,5	38,1	42,6

¹⁾ Vuoteen 1962 Maalaisliitto
Vuonna 1983 ml. Liberaalinen Kansanpuolue
²⁾ Vuoteen 1987 SKDL

Naiset menestyivät viime eduskuntavaaleissa erityisen hyvin. He saivat 77 edustajapaikkaa, 14 enemmän kuin edellisissä vuoden 1987 eduskuntavaaleissa. Neljässä suurimmassa puolueessa naisilla oli lähes yhtä hyvät mahdollisuudet päästä ehdokkaiksi ja eduskuntaan. 1991 vaaleissa naisten osuus kansanedustajista oli suurin Kokoomuksessa 50 prosenttia ja melkein samoissa se oli SDP:ssä 46 prosenttia. Vasemmistoliitossa naiskansanedustajien osuus oli 26 prosenttia ja Keskustapuolueessa 27 prosenttia. Keskusta-

puolue ja Vasemmistoliitto erottuvat muista puolueista pienen naiskansanedustajien osuutensa vuoksi.

Pienempien eduskuntapuolueiden naiskansanedustajien osuuksien kehityksessä ei ole havaittavissa mitään yhteneväisyyttä. Viime vaaleissa naisten osuus valituista edustajista oli SMP:ssä 43 prosenttia ja LKP:n ainoa kansanedustaja oli nainen.

4 Kunnallisvaalit

Kunnallisvaalit ovat ennen kaikkea paikalliset vaalit. Kunnallisvaalien tulos antaa kuvan koko maan tai tietyn vaali-piirin osalta, mutta mittaa myös puolueiden ja ryhmien kannatusta sekä niissä tapahtuneita muutoksia. Kunnallisvaalin tarkoitus on osoittaa, minkälainen valtuusto hoitaa kunnan asioita seuraavalla valtuustokaudella. Valtuuston kokoonpanoa voidaan tarkastella nais- ja miesvaltuutettujen määrän avulla sekä puolueiden saaman paikkaluvun perusteella.

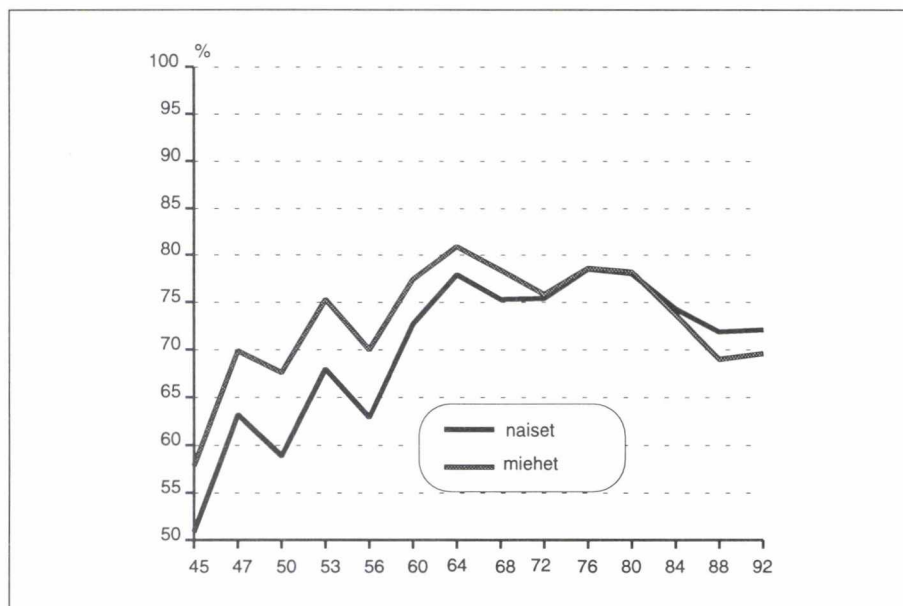
Kun yleinen ja yhtäläinen äänioikeus kunnallisissa vaaleissa tuli voimaan, eivät kaikki naisäänestäjät olleet ensikertalaisia osallistuessaan kunnallisvaaleihin vuonna 1918. Vuoden 1865 kunnallislainuudistuksen seurauksena ne naiset, jotka eivät olleet holhouksen alaisia ja jotka lisäksi maksoivat veroa, olivat oikeutettuja osallistumaan kunnanvaltuuston ja muiden paikallisten elinten vaaleihin (Skard & Haavio-Mannila 1983, 66).

Politiikka on edelleenkin miesten hallitsema alue, jossa naiset ovat uusia tulokkaita ja yleensä vähemmistönä. Viimeisen 10–20 vuoden aikana on tapahtunut merkittävä naisedustuksen lisääntyminen Pohjoismaiden eduskunnissa, maakuntahallinnoissa ja kunnanvaltuustoissa. Naisten osuus näissä edustuselimissä on nykyään neljännes tai kolmannes paikoista. (Dahlerup 1990, 10.)

Vuoden 1992 kunnallisvaalien 3,8 miljoonasta äänioikeutetusta 52,2 % oli naisia. Naisten äänestysvilkkkaus oli korkeampi kuin miesten. Sekä miesten että naisten äänestysaktiivisuus on kasvanut useita prosenttiyksikköjä vuodesta 1945 alkaen. Kunnallisvaaleissa korkein äänestysprosentti saavutettiin vuonna 1964, jolloin naisten äänestysprosentti oli kohonnut jo 77,9 prosenttiin, mutta oli alhaisempi kuin miesten. Kunnallisvaaleissa naisten äänestysprosentti on ollut korkeampi kuin miesten vasta vuosien 1988 ja 1992 vaaleissa.

Taulukko 6
Naisten osuuden muuttuminen v. 1980–1992 kunnallisvaaleissa (%)

Vuosi	Osuus äänistä (%)	Osuus ehdokkaista (%)	Osuus valtuutetuista (%)
1980	30,1	27,2	22,2
1984	32,5	29,2	25,2
1988	34,4	32,4	27,2
1992	36,2	33,5	30,0



Kuvio 4

Naisten ja miesten äänestysaktiivisuus kunnallisvaaleissa 1945–1992 (%)

Vuosi	Yhteensä	Miehet	Naiset
1945	54,9	57,9	50,9
1947	66,3	69,9	63,2
1950	63,0	67,7	59,1
1953	71,4	75,3	68,0
1956	66,2	69,9	62,9
1960	75,0	77,5	72,8
1964	79,4	81,0	78,0
1968	76,8	78,4	75,3
1972	75,6	75,8	75,4
1976	78,5	78,6	78,5
1980	78,1	78,2	78,0
1984	74,0	73,7	74,3
1988	70,5	69,0	71,9
1992	70,9	69,6	72,1

Naisehdokkaat keräsivät vuoden 1992 kunnallisvaaleissa 36,2 % annetuista äänistä, mikä oli 2,7 prosenttiyksikköä enemmän kuin heidän osuutensa ehdokkaista. Naisehdokkaiden määrä kasvoi vuoden 1988 vaaleihin verrattuna 1,1 prosenttiyksikköä. Vuosina 1984–1988 naisehdokasmäärän kasvu oli peräti 3,2 prosenttiyksikköä.

Naisten osuus ehdokkaista sekä kunnallisissa että valtiollisissa vaaleissa alkoi varsinaisesti suurentua vasta 1960-luvun loppupuolella. 1970-luvulla naisten osuus ehdokkaista kasvoi nopeasti kunnallisvaaleissa saavuttaen eduskuntavaalien tason vuosikymmenen loppupuolella. Kunnanvaltuustoihin valittiin vuoden 1992 vaaleissa naisia 30 %, lisäystä edellisistä vaaleista oli 2,8 prosenttiyksikköä. Kaupungeissa naisvaltuutettujen osuus oli maan keskitasoa kor-

keampi eli 33,6 %. Muissa kunnissa naisvaltuutettuja valittiin keskitasoa vähemmän, vain 28,2 %.

Viime kunnallisvaaleissa valtuutettujen ikärakenne oli hyvin yhdenmukainen vaalipiiristä, sukupuolesta tai puolueesta riippumatta. Kaksi kolmesta valtuutetusta oli 35–54-vuoden ikäinen. Naisvaltuutetuista 72 % ja miesvaltuutetuista 67 % kuului ko. ikäluokkaan. Suhteellisesti naisvaltuutetut olivat kuitenkin hieman miehiä nuorempia, heidän keski-ikänsä oli 44 vuotta ja miesten 47 vuotta. Yli puolella valtuutetuista oli aikaisempaa kokemusta valtuustossa. Miehillä oli enemmän valtuustokokemusta kuin naisilla. Naisia aloitti uutena valtuutettuna 52 % ja miesten vastaava osuus oli 43 %.

Taulukko 7

Naisten äänestysprosentti, äänimääräosuus, osuus ehdokkaista ja valituista vaalipiireittäin v. 1992 kunnallisvaaleissa (%)

Vaalipiiri	Kaikki äänestäneet %	Naisten äänestysprosentti %	Nais- ehdokkaiden äänimäärä- osuus %	Nais- ehdokkaiden osuus (%)	Nais- valtuutettujen osuus (%)
Koko maa	70,9	72,1	36,2	33,5	30,0
Helsinki	66,4	68,0	48,8	40,4	43,5
Uusimaa	69,5	71,2	40,4	36,2	34,7
Turun etel.	73,4	74,6	35,5	33,8	31,4
Turun pohj.	75,0	76,2	32,2	32,5	28,8
Hämeen etel.	70,9	72,2	35,7	33,8	33,3
Hämeen pohj.	72,7	73,8	37,3	34,7	31,7
Kymi	70,3	71,2	35,3	35,0	31,9
Mikkeli	68,7	70,1	32,4	33,3	28,6
Kuopio	68,9	69,8	33,1	30,9	29,8
Pohj.-Karjala	67,5	68,8	35,8	32,7	30,9
Vaasa	70,3	71,8	31,8	32,9	27,7
Keski-Suomi	75,9	76,6	28,9	31,5	24,9
Oulu	70,4	71,3	33,4	33,0	28,9
Lappi	73,9	75,4	33,2	31,8	28,4
Ahvenanmaa	62,7	63,1

Lähteet

Dahlerup, D. 1990. Odotuksen aika on ohi. Naispolitiikan käsikirja. Helsinki: VPK.

Haavio-Mannila, E. – Korppi-Tommola, A. – Setälä, P. 1984. Sukupuolten tasa-arvo historiassa. Helsinki: VPK.

Martikainen, T. – Yrjönen, R. 1991. Vaalit, puolueet ja yhteiskunnan muutos. Helsinki: Tilastokeskus

Pesonen, P. – Sänkiäho, R. – Borg, S. 1993. Vaalikansan äänivalta. Juva: WSOY.

Skard, T. – Haavio-Mannila, E. 1983. Naisten liikkeellelähtö vaaleissa. Teoksessa: Keskeneräinen kansanvalta. Oslo: Pohjoismaiden ministerineuvosto.

Tarasti, L. – Taponen, H. 1990. Suomen vaalilainsäädäntö. Helsinki: VPK

Presidenttiehdokkaiden ehdokasprofiilit; Kuka äänesti ketä?

Jyrki Krzywacki

Tutkija

Vuoden 1994 presidentin vaalin yhteydessä yritettiin saada selville, millaisilta äänestäjiltä kukin ehdokas sai äänensä.

Toisin kuin monissa vaalikyselyissä, tässä analysissä ei käytetty äänestäjäkohtaisia tietoja, vaan käsittely perustui vaaleissa käytettävään aluejakoon. Käytävissä oli vaalin tulos koko maasta kunnittain ja osin äänestysalueittain. Kunnista ja äänestysalueista hankittiin taustatietoja kuvaamaan kullakin alueella asuvaa väestöä ja sen ominaisuuksia. Näiden tietojen sopivalla yhdistämisellä pyrittiin selvittämään, millaiset ihmiset äänestivät ketäkin ehdokasta. Tarkastelu perustui siis väestön rakenne-eroihin eri alueiden välillä.

Analyysin alueina käytettiin äänestysalueita niistä kunnista, joista tulokset olivat välittömästi saatavissa äänestysalueittain, sekä kaikkia muita Suomen kuntia. Vaalin ensimmäisellä kierroksella äänestysalueittaiset tulokset saatiin käyttöön vain yhdeksästä suuresta kaupungista, toisella kierroksella äänestysaluejakoon päästiin jo 220 kunnassa.

Alueellisen tarkastelun etuna on, että käytettävät tiedot ovat luotettavia ja todellisia. Henkilökohtaisesti kysyttäessä äänestäjät saattaisivat jättää vastaamatta kysymyksiin tai jopa antaa väärää tietoa. Toinen etu on, että aineisto ei ole otos, vaan tarkasteltavana on koko perusjoukko, sillä käytettävät

alueet kattavat koko maan. Näin tarkastelulla päästään kuvaamaan todellista tilannetta, eikä otoksen poimimisesta aiheutuvaa satunnaisvaihtelua ole.

Alueellisen tarkastelun heikkous on, että tarkasti rajattujen väestöryhmien, esimerkiksi eläkeläisten tai opiskelijoiden, äänestyskäyttäytymistä ei pystytä tarkastelemaan. Esille saadaan ainoastaan äänestyskäyttäytymisen suuntaviivoja, eli voidaan antaa hyvin yleisiä luonnehdintoja erilaisten ihmisryhmien äänestämisestä. Graafisissa esityksissä epätarkkuutta aiheuttaa se, että analyysin eri alueilla on eri määrä äänestäjiä. Kukin alue näkyy kuvioissa kuitenkin vain yhtenä pisteenä, joten asukasmäärältään suuret alueet saavat liian pienen painoarvon ja pienimmät alueet liian suuren.

Taustatietoina äänestyskäyttäytymisen tarkastelussa oli kunkin alueen sukupuolijakauma, väestön keskimääräinen ikä, tulotaso, työttömyysaste, huoltosuhde sekä kunkin ehdokkaan osalta ehdokkaan oman puolueen kannatus edellisissä yleisissä vaaleissa eli vuoden 1992 kunnallisvaaleissa.

Tulosten nopean hahmottamisen takia analyysi painottui visuaaliseen esitykseen. Aineistosta tuotettiin korrelaatiokuvioita, joissa kuvattiin vaalimenestyksen riippuvuutta taustamuuttujasta. Kuviot piirrettiin yhdestä taustamuuttujasta kerrallaan ja erikseen kullekin ehdokkaalle.

Ensimmäinen kierros

Presidentin vaalien ensimmäisellä kierroksella käytettiin vaalimenestyksen mittarina ehdokkaan ääniosuutta verrattuna hänet ehdokkaaksi asettaneen puolueen ääniosuuteen vuoden 1992 kunnallisvaaleissa. Oli oletettavissa, että presidentin vaalissa äänestetään ainakin jonkin verran puolueen sijasta henkilöä, ja haluttiin saada selville, millaisilta äänestäjiltä ehdokkaat saavat kannatusta yli puoluerajojen.

Ensimmäisen kierroksen tarkastelut keskittyivät neljään eniten ääniä saaneeseen ehdokkaaseen. Vaaliennusteiden mukaan nämä neljä eli Martti Ahtisaari, Elisabeth Rehn, Paavo Värynen ja Raimo Ilaskivi olivat ne ehdokkaat, joilla oli realistiset mahdollisuudet selviytyä toiselle kierrokselle. Alueellisiin tietoihin tukeutuen pyrittiin selvittämään, millaiset äänestäjät ratkaisivat Ahtisaaren ja Rehnin pääsyn toiselle kierrokselle.

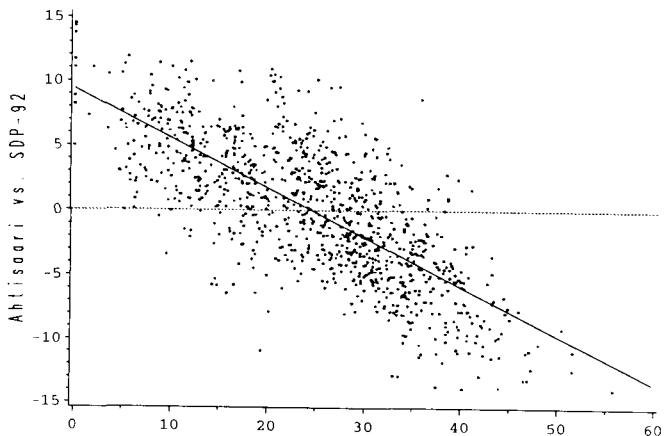
Kaikkien neljän tarkastellun ehdokkaan osalta kävi selväksi, että puolueensa heikoilla alueilla he saivat enemmän ääniä kuin puolueensa vuonna 1992, mutta puolueensa vahvoilla alueilla he hävisivät muille ehdokkaille. Presidentin vaali näytti siis olevan selvästi henkilövaali, jossa äänestäjät liikkuvat yli perinteisten puoluerajojen.

Analysoiduista ehdokkaista Martti Ahtisaaren ja Paavo Värynen kannatukseen ensimmäisellä kierroksella ei millään käytössä olleella taustamuuttujalla näyttänyt olevan kovin vahvaa vaikutusta. Ahtisaari kelpasi ehkä jonkin verran SDP:tä paremmin hyvätuloisille äänestäjille, Värynen hieman Keskustaa paremmin naisäänestäjille. Kummatkin päätyivät vaalissa varsin lähelle oman puolueensa kannatustasoa vuonna 1992.

Neljästä eniten ääniä saaneesta ehdokkaasta Elisabeth Rehn ja Raimo Ilaskivi sen sijaan päätyivät melko kauas puolueensa toissavuotisesta ääniosuudesta: Rehn peräti 17 prosenttiyksikköä yli ja Ilaskivi noin neljä prosenttiyksikköä alle puolueensa vaalituloksen. Rehnin osalta tarkastelu eri taustamuuttujien suhteen näyttää selviä riippuvuuksia. Varsinkin alueilla, joilla väestö on nuorta tai naisvaltaista, Rehn ylitti RKP:n kannatuksen kaikkein selvimmin. Myös hyvän tulotason ja pienen työttömyyden alueet olivat Rehnille voitokkaita, kun taas Ilaskiven tulos näillä alueilla oli päinvastainen; näyttääkin siltä, että Rehn onnistui saamaan taakseen perinteisiä Kokoomuksen äänestäjiä.

Kuvio 1

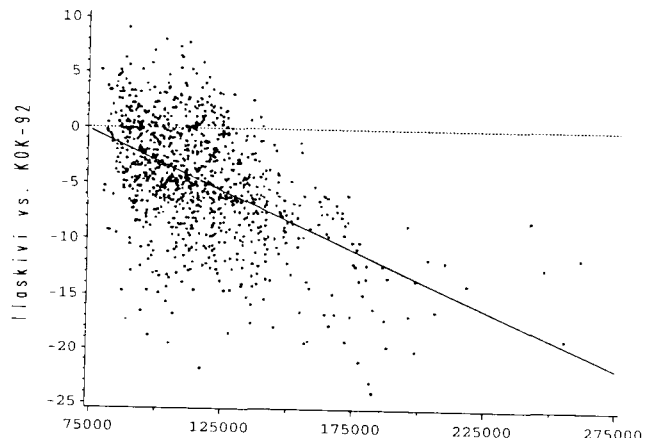
Martti Ahtisaaren vaalimenestyksen ja SDP:n kannatuksen välinen yhteys paljastaa kaksi asiaa. SDP:n heikoilla alueilla Ahtisaari on ylittänyt selvästi puolueensa kannatuksen ja vahvoilla alueilla jäänyt sen alle. Ääniä on siis annettu yli puoluerajojen, mikä kuvastaa presidentin valitsemisen henkilövaaliluonnetta. Toisaalta pisteparvi näyttää olevan keskimäärin nollassa, joten Ahtisaaren kannatus kaikkiaan on samaa suuruusluokkaa kuin SDP:llä vuonna 1992.



SDP:n kannatus 1992 (%)

Kuvio 4

Alueittaisen tulotason vaikutus Raimo Ilaskiven vaalimenestykseen näkyy selvästi. Kaikkein pienituloisimmilla alueilla Ilaskivi on päässyt Kokoomuksen kannatustasolle, mutta mitä parempi on alueen keskimääräinen tulotaso, sitä selvemmin Ilaskivi on jäänyt Kokoomuksen tason alapuolelle.

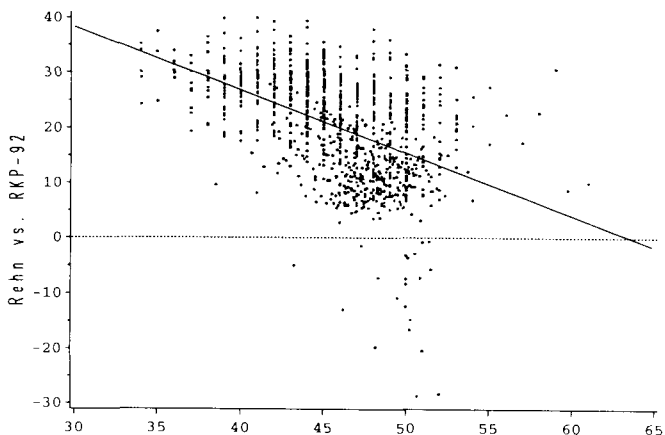


Tulot/tulonsaaja (mk/vuosi)

Kuviot 2 ja 3. Elisabeth Rehnin ensimmäisen kierroksen menestyksen riippuvuus alueellisesta ikä- ja sukupuolirakenteesta. Rehnin pistekuvio on lähes kokonaan nollassa, ja hän ylittikin puolueensa kannatuksen moninkertaisesti.

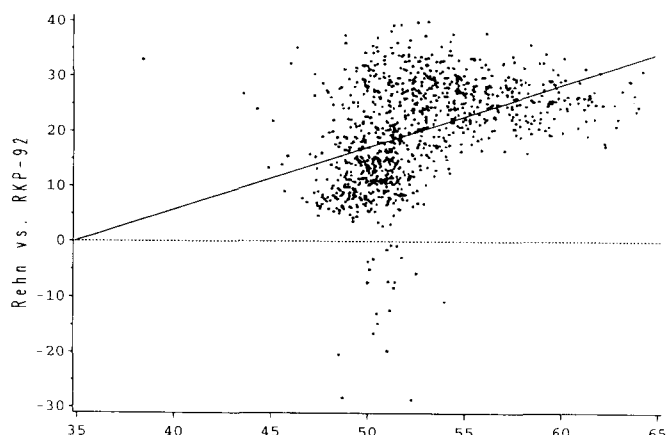
Erityisesti alueilla, joilla väestön keski-ikä on alhainen tai naisten osuus suuri, Rehnin kannatus on ollut selvästi RKP:n toissavuotista kannatusta suurempi.

Kuvio 2



Väestön keskimääräinen ikä (vuotta)

Kuvio 3



Naisten osuus väestöstä (%)

Toinen kierros

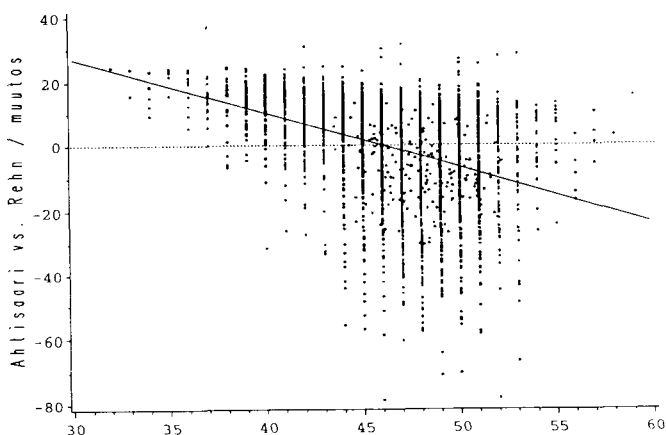
Vaalin toisella kierroksella verrattiin ehdokkaiden eli Ahtisaaren ja Rehnin keskinäisiä kannatuksia ensimmäisen kierroksen tilanteeseen heidän välillään. Näin saatiin näkyviin muutokset, jotka aiheutuivat lähinnä siitä, että ensimmäiseltä kierrokselta pudonneiden ehdokkaiden äänet jäivät jaettaviksi toisen kierroksen ehdokkaiden kesken. Saatiin siis jonkinlainen käsitys siitä, kenen taakse siirtyivät ensimmäisellä kierroksella hävinneiden ehdokkaiden äänestäjät. Uusina taustamuuttujina otettiin käyttöön suurimmilla äänimäärillä pudonneiden ehdokkaiden eli Väyrysen ja Ilaskiven menestys ensimmäisellä kierroksella sekä vuoden 1992 kunnallisvaalien vasemmisto/oikeisto -jako, olihan vaalin toisella kierroksella vastakkain vasemmisto- ja oikeistopuolueiden ehdokkaat.

Alueilla, joilla Paavo Väyrynen menestyi hyvin ensimmäisellä kierroksella, Elisabeth Rehn onnistui saamaan suuremman osan toiselle kierrokselle "vapaaksi jääneistä" äänistä. Väyrynenhän antoi julkisesti tukensa Elisabeth Rehnille ensimmäisen vaalikierroksen jälkeen, ja onnistui näin testamenttaamaan äänensä RKP:n ehdokkaalle. Vastaavasti Ilaskiven vahvimilla alueilla Martti Ahtisaari kasvatti kannatustaan Rehniin verrattuna vaalin toisella kierroksella; näin kävi siitä huolimatta, että Kokoomuksen johto oli ensimmäisen vaalin jälkeen ottanut kantaa Rehnin puolesta. Muista taustamuuttujista tulotaso selittää suurelta osin samaa ilmiötä, sillä Ilaskiven vahvat alueethan olivat maan hyvätuloisimpia alueita.

Perinteinen jako sosialisteihin ja ei-sosialisteihin ei yllättäen selittänyt kovinkaan selvästi Ahtisaaren ja Rehnin kannatussuhteiden muutoksia ensimmäisen ja toisen kierroksen välillä. Mielenkiintoinen ilmiö näkyi sen sijaan tarkasteltaessa alueittaisen ikä- ja sukupuolirakenteen vaikutusta ehdokkaiden kannatukseen. Naisvaltaisilla ja keski-ikältään nuorilla alueilla Ahtisaari paransi tulostaan Rehniin nähden vaalin ensimmäiseltä kierrokselta toiselle siirryttäessä.

Kuviot 6 ja 7. Äänestäjien iän ja sukupuolen vaikutus Martti Ahtisaaren menestykseen näyttää samanlaiselta kuin Elisabeth Rehnillä vaalien ensimmäisellä kierroksella.

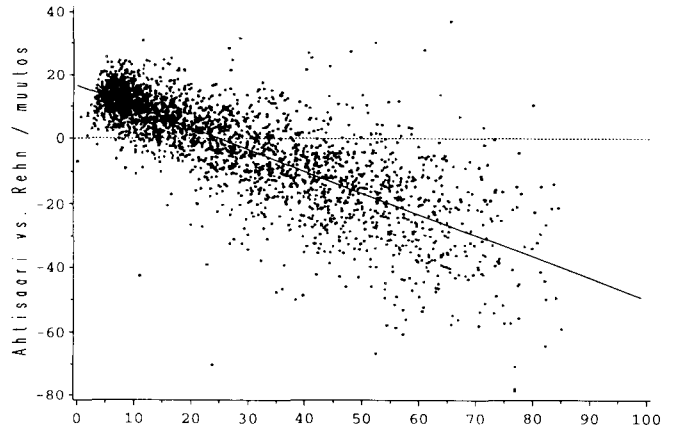
Kuvio 6



Väestön keskimääräinen ikä (vuotta)

Kuvio 5

Martti Ahtisaaren toisen kierroksen ja Paavo Väyrysen ensimmäisen kierroksen menestys korreloivat selvästi. Mitä parempi oli Väyrysen menestys, sitä pienemmän osan vapaaksi jääneistä äänistä Ahtisaari sai. Elisabeth Rehnin kuvio olisi täysin päinvastainen (oikealle nouseva pisteparvi), sillä vaalin toisella kierroksella oli vastakkain vain kaksi ehdokasta.

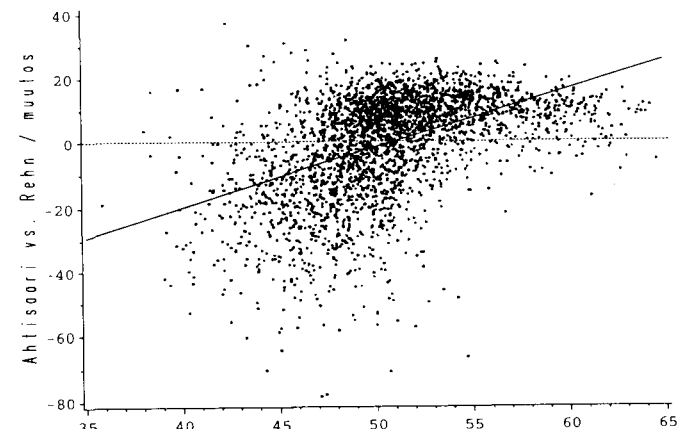


Väyrysen osuus 1. kierroksella (%)

Näyttää siltä, että ne nuoret ja naiset, jotka päättivät äänestää Rehniä, tekivät niin jo ensimmäisessä vaalissa, kun taas ne, joiden ehdokas putosi ensimmäisellä kierroksella, päätyivät uudessa valinnassaan useammin äänestämään Ahtisaarta.

Suhteessa Rehniin Ahtisaari on lisännyt kannatustaan kahden äänestyskierroksen välillä erityisesti alueilla, joilla väestö on nuorta ja naisvaltaista.

Kuvio 7



Naisten osuus väestöstä (%)

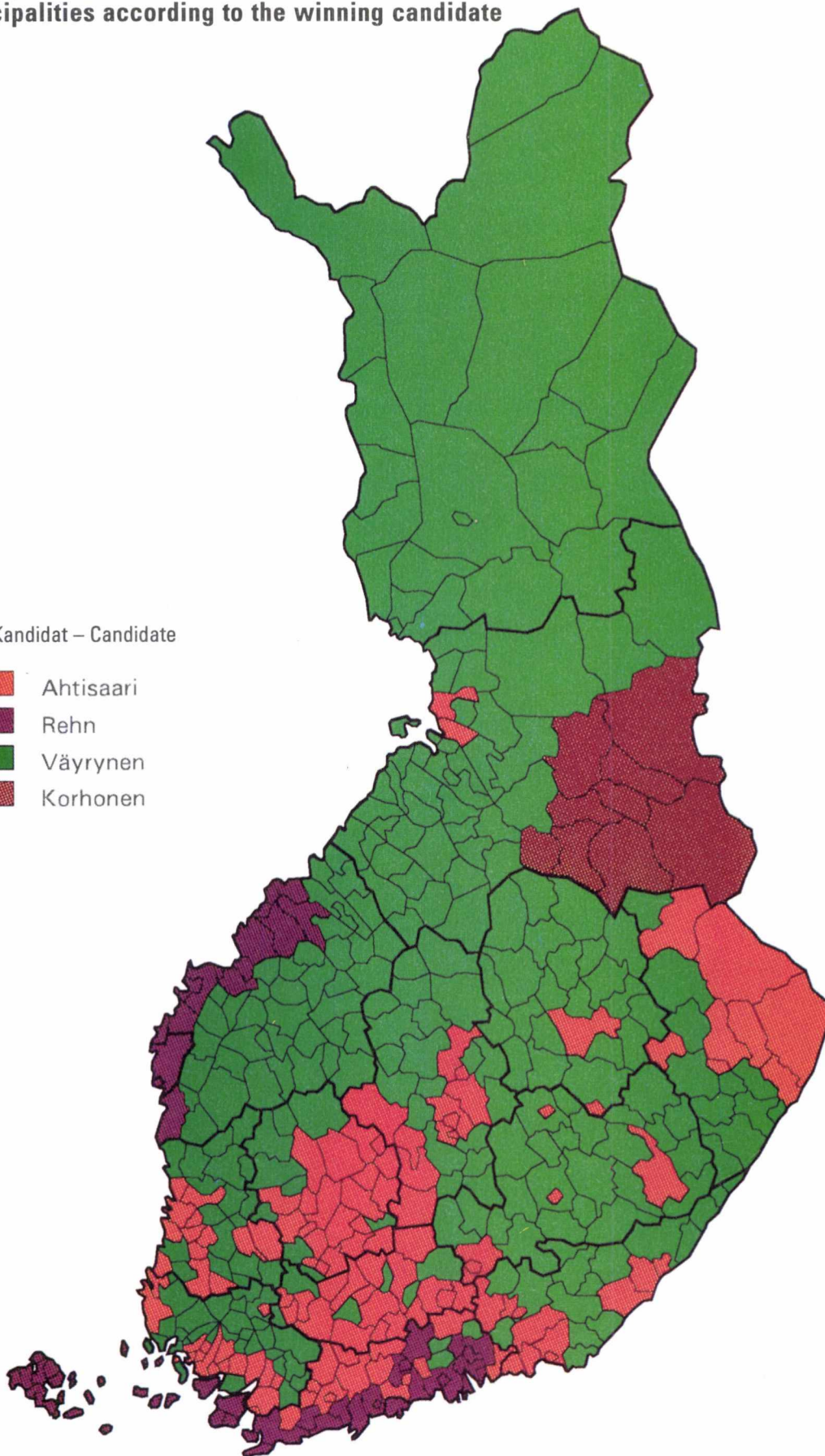
Kartat – Kartor – Maps

Presidentin vaalit 1994, 1. vaali
Presidentvalet 1994, första omgången
Presidential election 1994, 1st round

Eniten ääniä saanut ehdokas kunnittain
Den populäraste kandidaten kommunvis
Municipalities according to the winning candidate

Ehdokas – Kandidat – Candidate

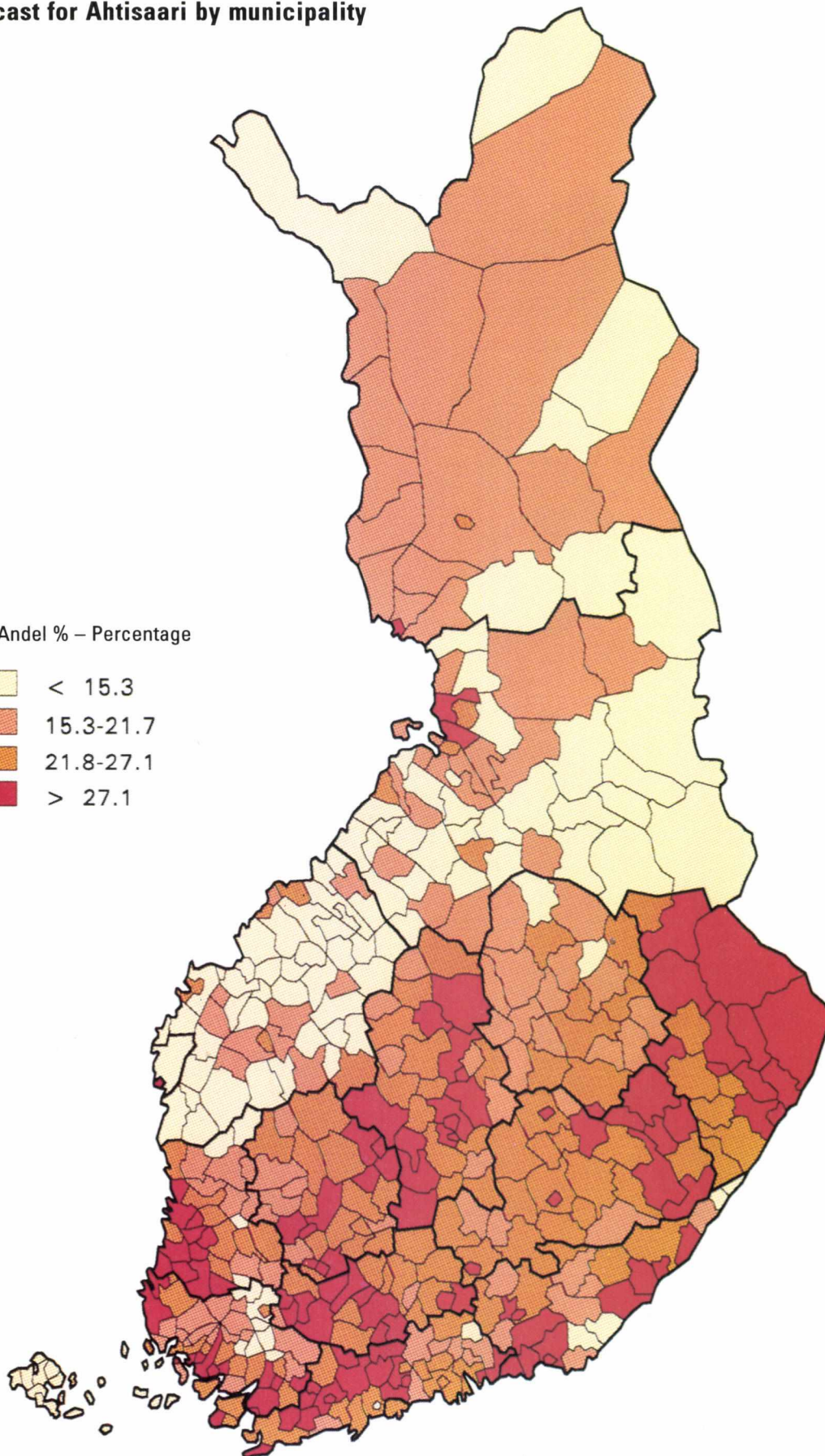
-  Ahtisaari
-  Rehn
-  Väyrynen
-  Korhonen



Presidentin vaalit 1994, 1. vaali
Presidentvalet 1994, första omgången
Presidential election 1994, 1st round

Ahtisaaren kannatus kunnittain
Ahtisaaris väljarstöd kommunvis
Vote cast for Ahtisaari by municipality

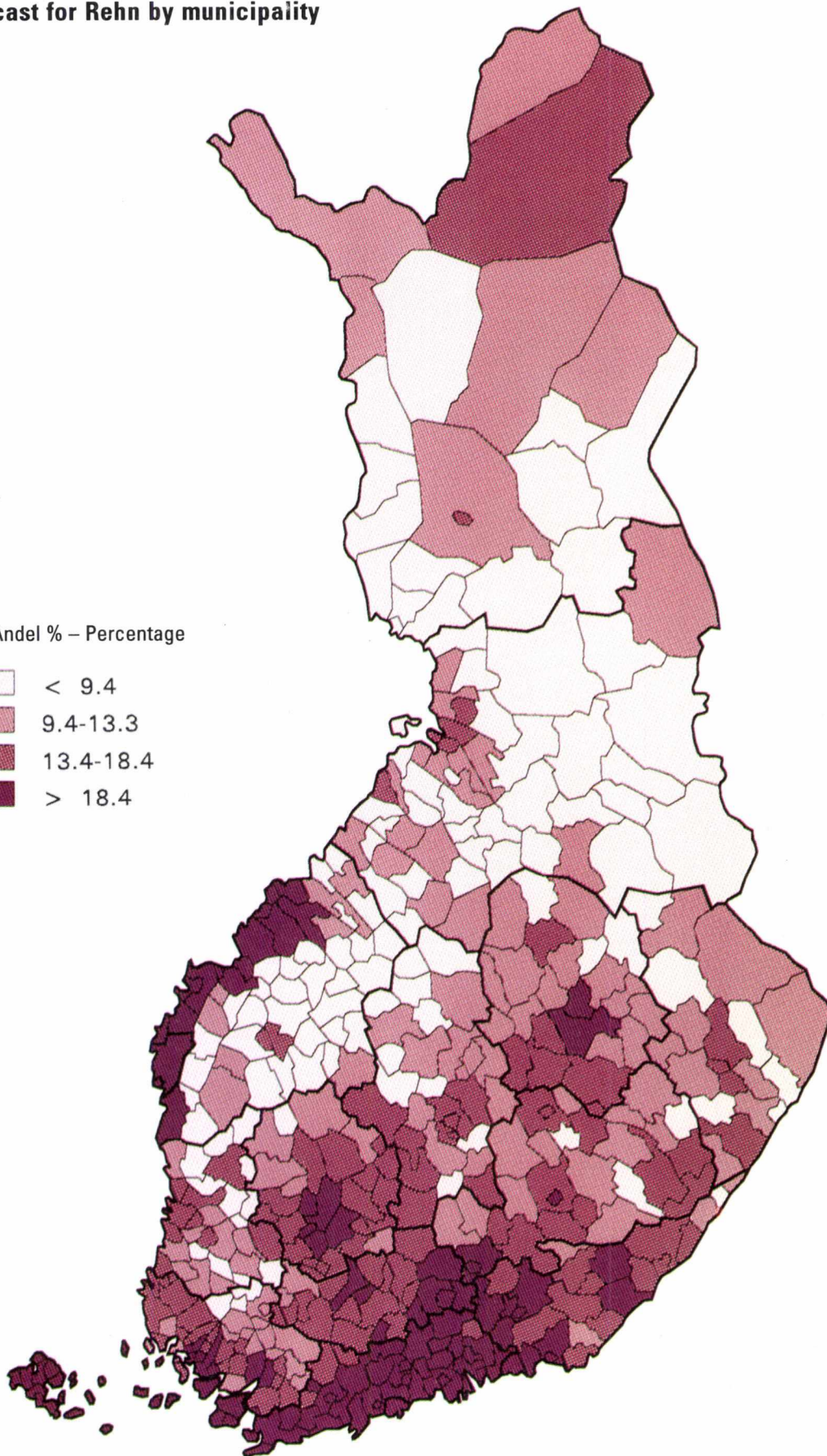

Osuus % – Andel % – Percentage



Presidentin vaalit 1994, 1. vaali
Presidentvalet 1994, första omgången
Presidential election 1994, 1st round

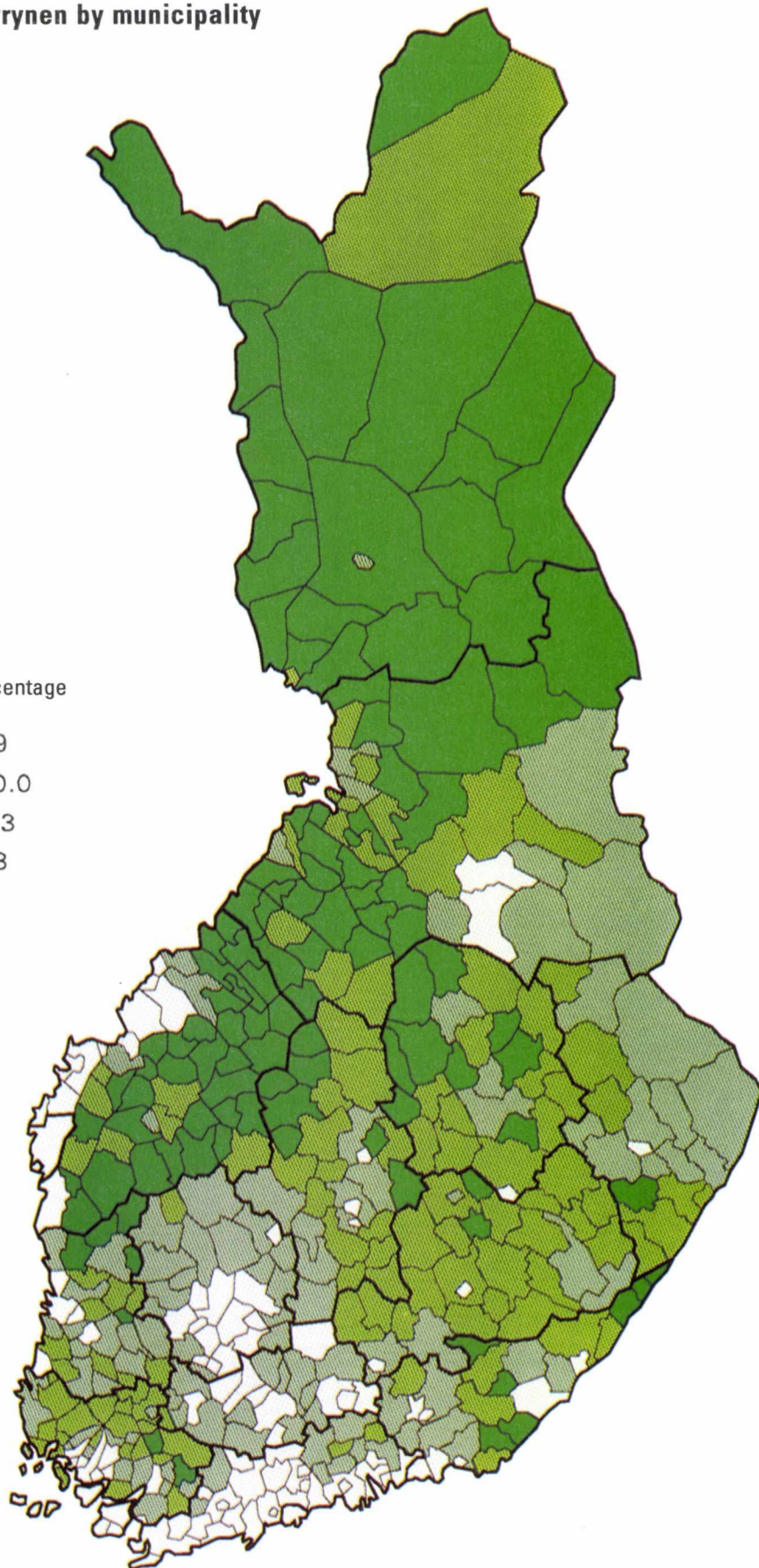
Rehnin kannatus kunnittain
Rehns väljarstöd kommunvis
Vote cast for Rehn by municipality

Osuus % – Andel % – Percentage




Presidentin vaalit 1994, 1. vaali
Presidentvalet 1994, första omgången
Presidential election 1994, 1st round

Värysen kannatus kunnittain
Värysens väljarstöd kommunvis
Vote cast for Värysen by municipality



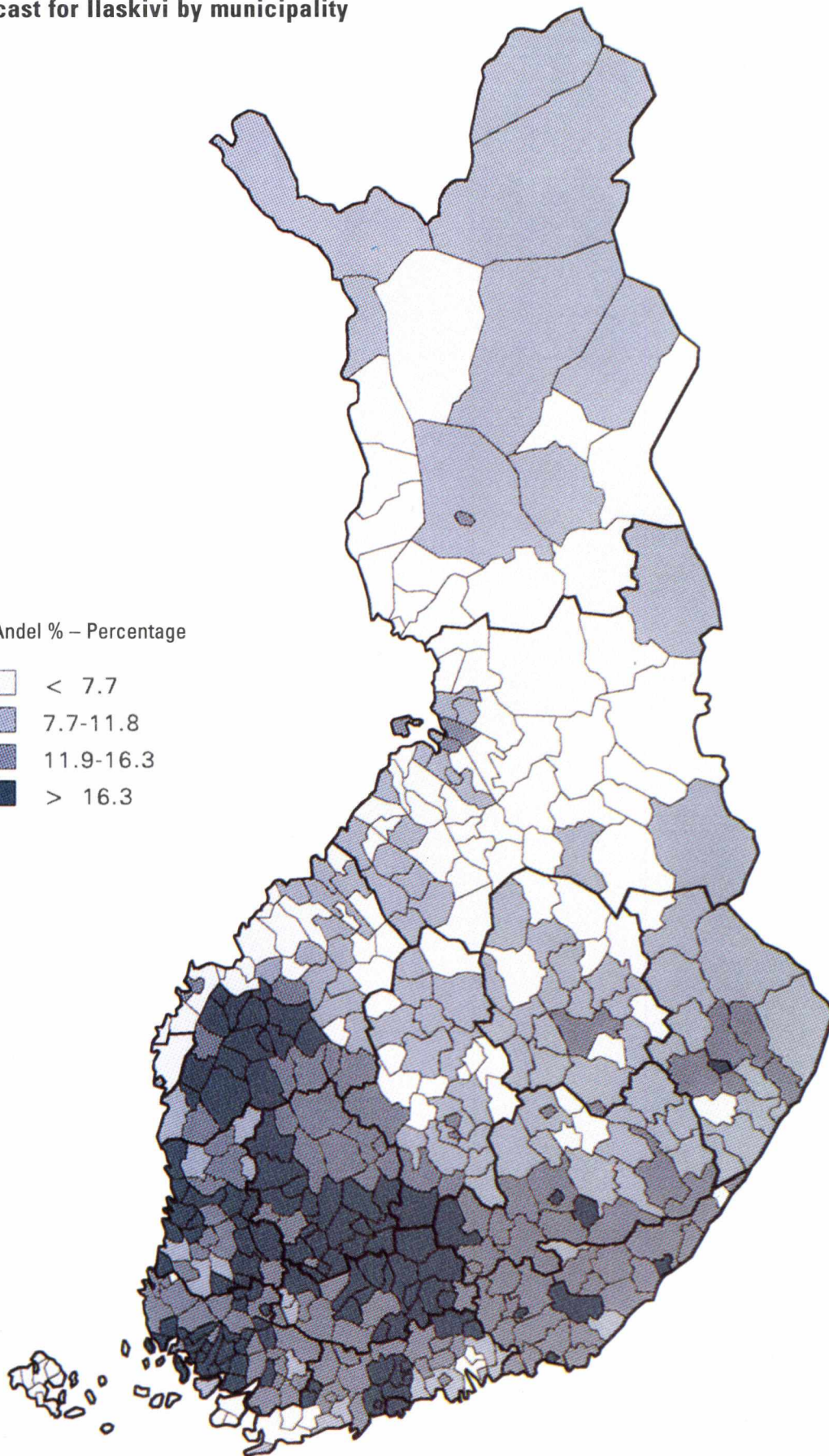
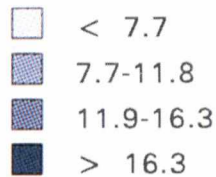
Osuus % – Andel % – Percentage



Presidentin vaalit 1994, 1. vaali
Presidentvalet 1994, första omgången
Presidential election 1994, 1st round

Ilaskiven kannatus kunnittain
Ilaskivis väljarstöd kommunvis
Vote cast for Ilaskivi by municipality

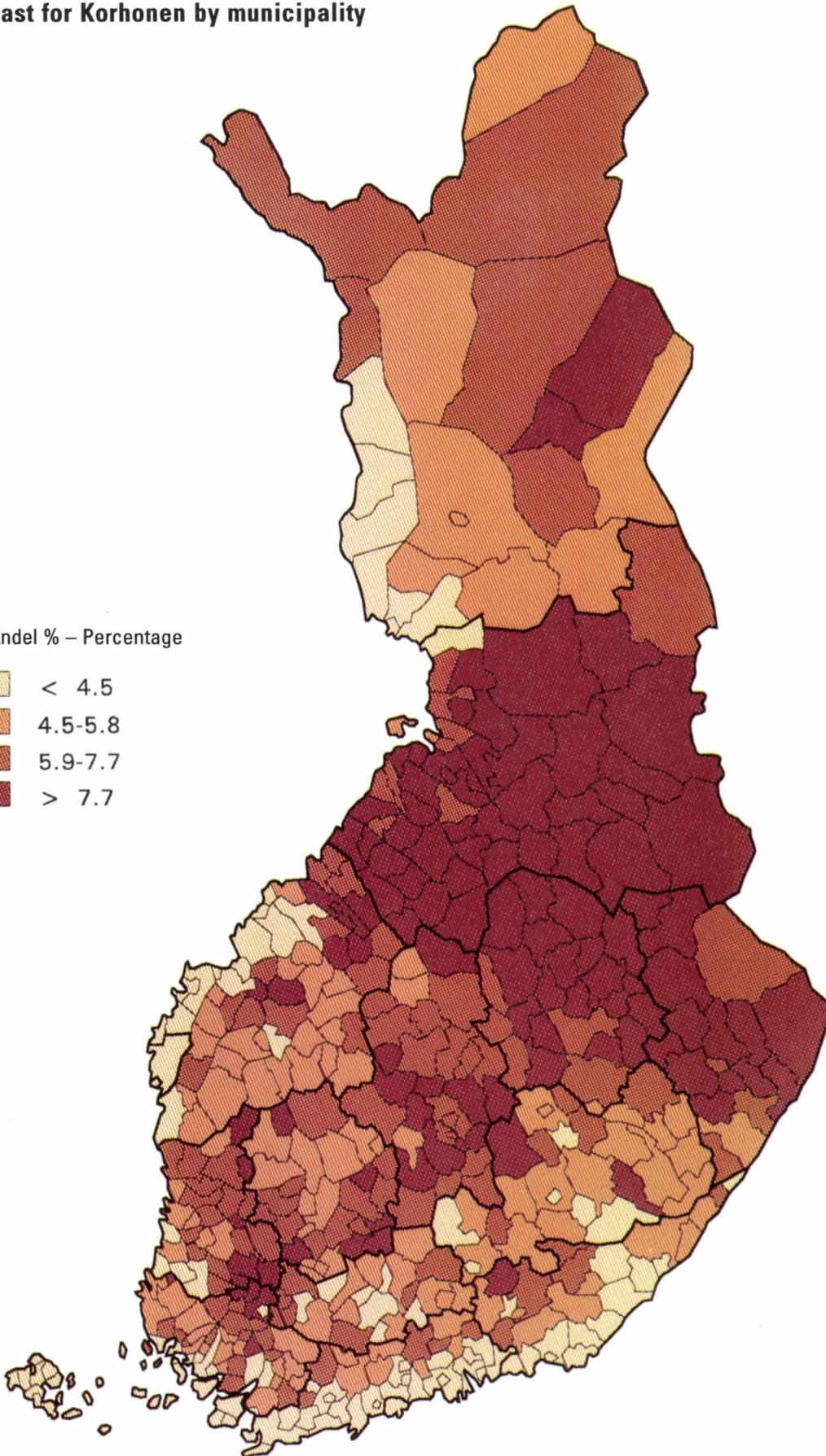
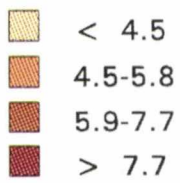
Osuus % – Andel % – Percentage



Presidentin vaalit 1994, 1. vaali
Presidentvalet 1994, första omgången
Presidential election 1994, 1st round

Korhosen kannatus kunnittain
Korhonens väljarstöd kommunvis
Vote cast for Korhonen by municipality

Osuus % – Andel % – Percentage

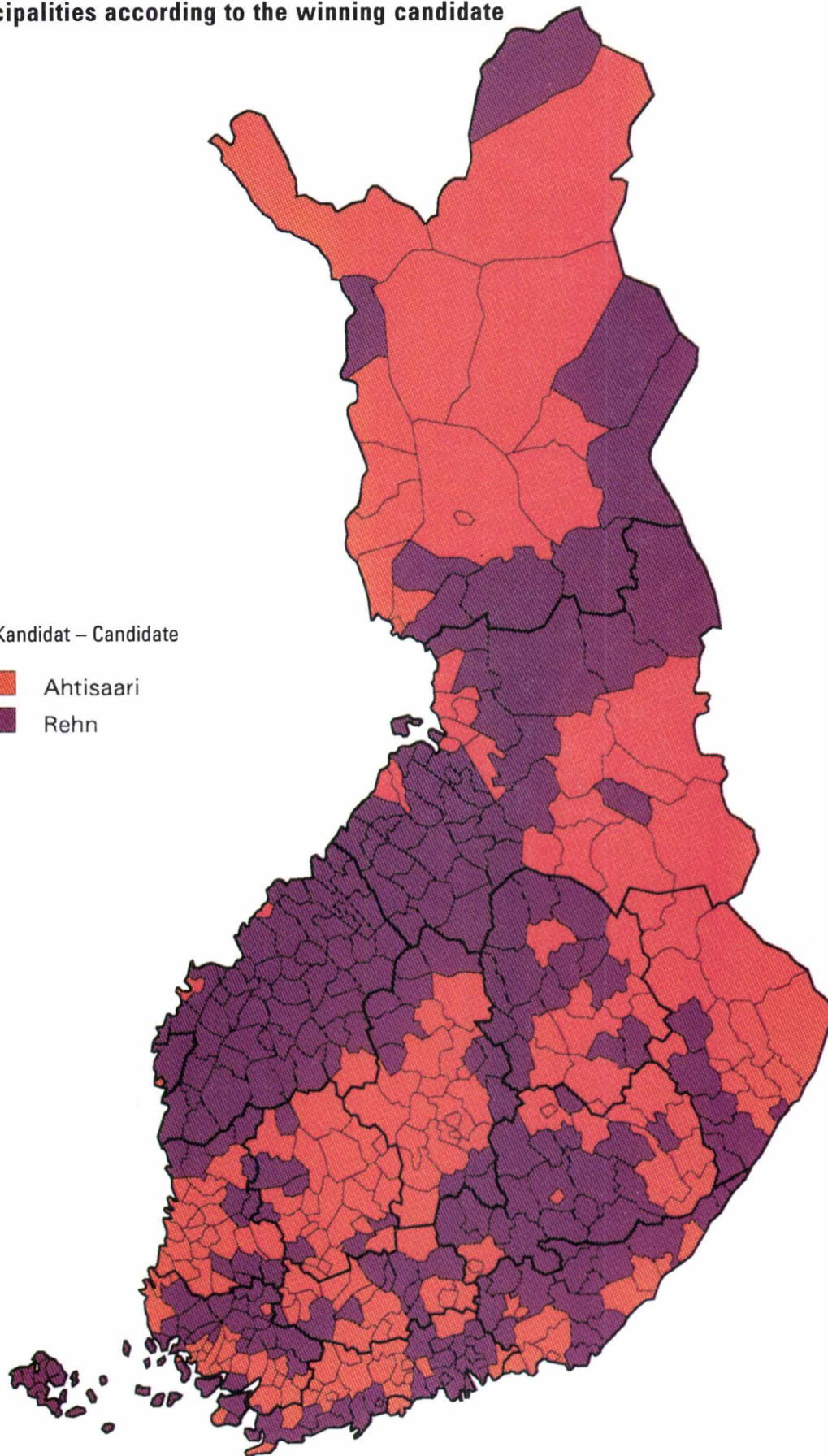


Presidentin vaalit 1994, 2. vaali
Presidentvalet 1994, andra omgången
Presidential election 1994, 2nd round

Eniten ääniä saanut ehdokas kunnittain
Den populäraste kandidaten kommunvis
Municipalities according to the winning candidate

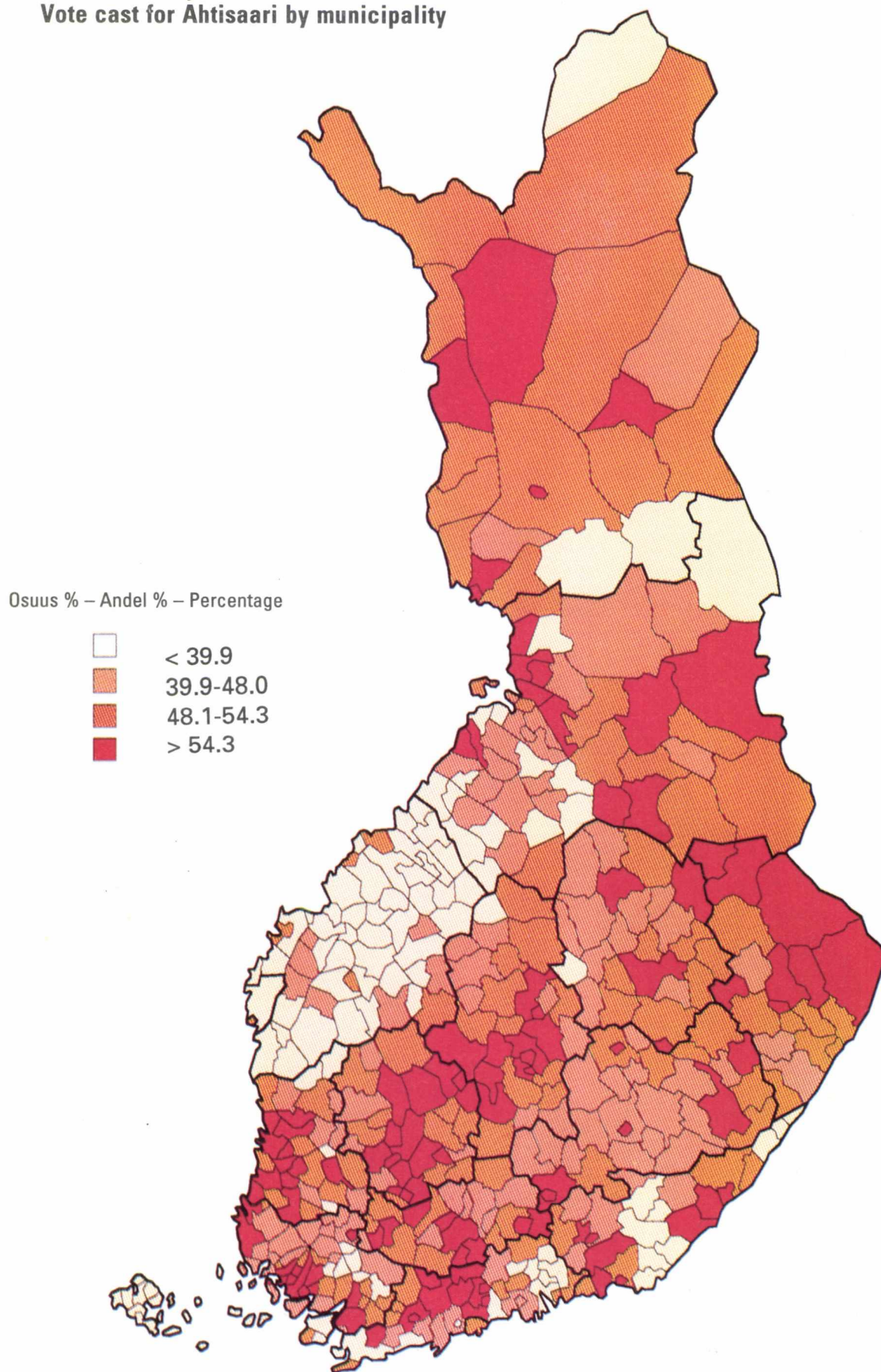
Ehdokas – Kandidat – Candidate

-  Ahtisaari
-  Rehn



Presidentin vaalit 1994, 2. vaali
Presidentvalet 1994, andra omgången
Presidential election 1994, 2nd round

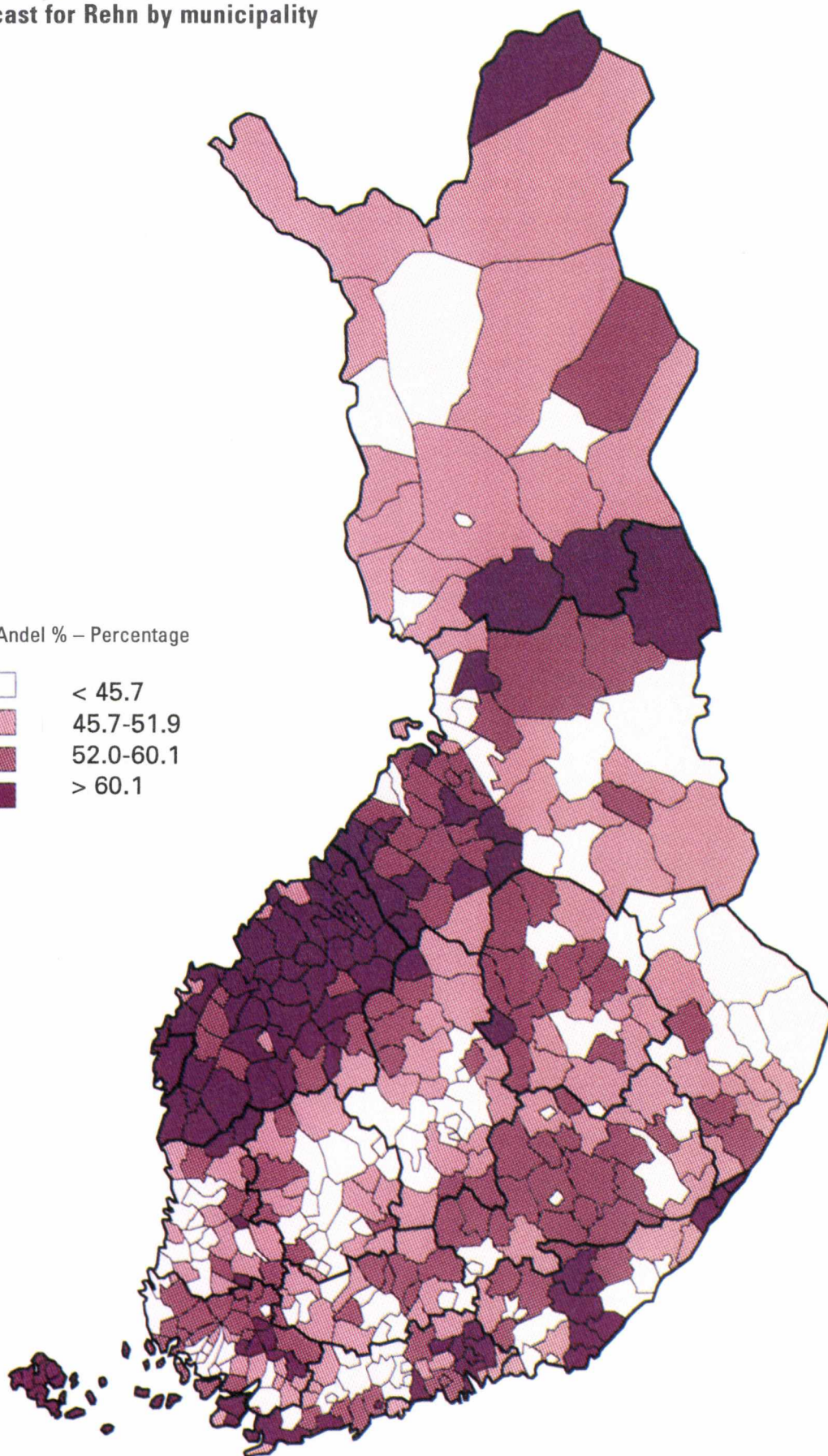
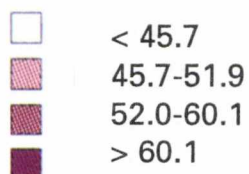
Ahtisaaren kannatus kunnittain
Ahtisaaris väljarstöd kommunvis
Vote cast for Ahtisaari by municipality



Presidentin vaalit 1994, 2. vaali
Presidentvalet 1994, andra omgången
Presidential election 1994, 2nd round

Rehnin kannatus kunnittain
Rehns väljarstöd kommunvis
Vote cast for Rehn by municipality

Osuus % – Andel % – Percentage



TILASTOKESKUS / VAALITILASTOT

A1. Ensimmäisessä vaalissa äänioikeutetut ja äänestäneet, sekä ennakolta äänestäneet sukupuolen mukaan vaalipiireittäin 1994
 Under den första omgången röstberättigade och röstande samt förhandsröstande efter kön och valkrets år 1994
 First round of the election: persons entitled to vote, persons who voted and advance voters by sex and constituency in 1994

Vaalipiiri Valkrets Constituency	Alu- eita Omr. Dist.	Äänioikeutettuja Röstberättigade Persons entitled to vote			Äänestäneitä Röstande Persons who voted			Ennakolta äänestäneet Förhandsröstande Advance voters		
		Yhteensä Summa Total	Miehiä Män Men	Naisia Kvinnor Women	Yhteensä Summa Total	Miehet Män Men	Naiset Kvinnor Women	Yhteensä Summa Total	Miehet Män Men	Naiset Kvinnor Women
Koko maa - Hela landet - Whole country	3906	4085623	1941033	2144590	3204531	1502715	1701816	1359880	603008	756872
Suomessa as. Suom. kansal. Finska medb.bos.i Finland Finnish citiz.liv.in Finl.	3906	3874328	1853447	2020881	3183027	1493908	1689119	1338376	594201	744175
Kaup. yht.- Städer tills. - Urban municipalities	1841	2507758	1172340	1335418	2059445	942361	1117084	826171	357220	468951
Muut kunnat - Övr. komm. - Other municipalities	2065	1366570	681107	685463	1123582	551547	572035	512205	236981	275224
Ulkom. as. Suomen kansal. Finska medb.bos. utoml. Finnish citiz.liv. abroad	-	211295	87586	123709	21504	8807	12697	21504	8807	12697
- Niistä Ruotsissa äänest. - Därav röstat i Sverige - Of which voted in Sweden	-	211295	87586	123709	13604	5903	7701	13604	5903	7701
Helsingin kaup. vaalipiiri Helsingfors stads valkrets	197	439358	190527	248831	334587	141921	192666	131212	52168	79044
Suomessa as. Suom. kansal. Finska medb.bos. i Finland Finnish citiz.liv.in Finl.	197	400780	176416	224364	330562	140556	190006	127187	50803	76384
Kaup. yht.- Städer tills. - Urban municipalities	197	400780	176416	224364	330562	140556	190006	127187	50803	76384
Ulkom. as. Suomen kansal. Finska medb.bos. utomlands Finnish citiz.liv. abroad	-	38578	14111	24467	4025	1365	2660	4025	1365	2660
- Niistä Ruotsissa äänest. - Därav röstat i Sverige - Of which voted in Sweden	-	38578	14111	24467	1568	510	1058	1568	510	1058
Uudenmaan läänin vaalipiiri Nylands läns valkrets	457	599840	287656	312184	491364	232073	259291	177238	78569	98669
Suomessa as. Suom. kansal. Finska medb.bos.i Finland Finnish citiz.liv.in Finl.	457	580284	279832	300452	488744	231007	257737	174618	77503	97115
Kaup. yht.- Städer tills - Urban municipalities	274	413481	197049	216432	348493	162729	185764	123725	54328	69397
Muut kunnat - Övr. komm. - Other municipalities	183	166803	82783	84020	140251	68278	71973	50893	23175	27718
Ulkom. as. Suomen kansal. Finska medb. bos. utoml. Finnish citiz.liv. abroad	-	19556	7824	11732	2620	1066	1554	2620	1066	1554
- Niistä Ruotsissa äänest. - Därav röstat i Sverige - Of which voted in Sweden	-	19556	7824	11732	1234	493	741	1234	493	741
Turun läänin etel. vaalip. Åbo läns södra valkrets	252	348518	163693	184825	276340	129010	147330	111446	48805	62641
Suomessa as. Suom. kansal. Finska medb.bos.i Finland Finnish citiz.liv.in Finl.	252	334398	157954	176444	274855	128402	146453	109961	48197	61764
Kaup. yht.- Städer tills. - Urban municipalities	133	228749	106199	122550	186940	85757	101183	70550	30381	40169
Muut kunnat - Övr. komm. - Other municipalities	119	105649	51755	53894	87915	42645	45270	39411	17816	21595
Ulkom. as. Suomen kansal. Finska medb. bos. utoml. Finnish citiz.liv. abroad	-	14120	5739	8381	1485	608	877	1485	608	877
- Niistä Ruotsissa äänest. - Därav röstat i Sverige - Of which voted in Sweden	-	14120	5739	8381	879	360	519	879	360	519
Turun läänin pohj. vaalip. Åbo läns norra valkrets	206	216318	103560	112758	171256	81050	90206	74991	33417	41574
Suomessa as. Suom. kansal. Finska medb.bos.i Finland Finnish citiz.liv.in Finl.	206	208793	100294	108499	170574	80782	89792	74309	33149	41160
Kaup. yht.- Städer tills. - Urban municipalities	109	134180	63713	70467	109099	50850	58249	45592	20147	25445
Muut kunnat - Övr. komm. - Other municipalities	97	74613	36581	38032	61475	29932	31543	28717	13002	15715

TILASTOKESKUS / VAALITILASTOT

A1. Ensimmäisessä vaalissa äänioikeutetut ja äänestäneet, sekä ennakolta äänestäneet sukupuolen mukaan vaalipiireittäin 1994
 Under den första omgången röstberättigade och röstande samt förhandsröstande efter kön och valkrets år 1994
 First round of the election: persons entitled to vote, persons who voted and advance voters by sex and constituency in 1994

Vaalipiiri Valkrets Constituency	Alue- Omr. Dist.	Äänioikeutettuja Röstberättigade Persons entitled to vote			Äänestäneitä Röstande Persons who voted			Ennakolta äänestäneet Förhandsröstande Advance voters		
		Yhteensä Summa Total	Miehiä Män Men	Naisia Kvinnor Women	Yhteensä Summa Total	Miehet Män Men	Naiset Kvinnor Women	Yhteensä Summa Total	Miehet Män Men	Naiset Kvinnor Women
Ulkom. as. Suomen kansal. Finska medb. bos. utoml. Finnish citiz.liv. abroad	-	7525	3266	4259	682	268	414	682	268	414
- Niistä Ruotsissa äänest. - Därav röstat i Sverige - Of which voted in Sweden	-	7525	3266	4259	423	176	247	423	176	247
Hämeen läänin etel.vaalip. Tavastehus l.söd.valkrets	214	257377	121350	136027	203704	94601	109103	84619	36434	48185
Suomessa as. Suom. kansal. Finska medb.bos. i Finland Finnish citiz.liv. in Finl.	214	249282	118173	131109	202805	94250	108555	83720	36083	47637
Kaup. yht.- Städer tills. - Urban municipalities	95	144475	66483	77992	116761	52386	64375	45735	18889	26846
Muut kunnat - Övr. komm. - Other municipalities	119	104807	51690	53117	86044	41864	44180	37985	17194	20791
Ulkom. as. Suomen kansal. Finska medb. bos. utoml. Finnish citiz.liv. abroad	-	8095	3177	4918	899	351	548	899	351	548
- Niistä Ruotsissa äänest. - Därav röstat i Sverige - Of which voted in Sweden	-	8095	3177	4918	472	203	269	472	203	269
Hämeen läänin pohj.vaalip. Tavastehus läns n.valkrets	258	325311	152978	172333	259610	120316	139294	109473	47501	61972
Suomessa as. Suom. kansal. Finska medb. bos. utoml. Finnish citiz.liv. in Finl.	258	313127	148146	164981	258258	119799	138459	108121	46984	61137
Kaup. yht.- Städer tills. - Urban municipalities	140	216076	100636	115440	177828	80911	96917	73039	31116	41923
Muut kunnat - Övr. komm. - Other municipalities	118	97051	47510	49541	80430	38888	41542	35082	15868	19214
Ulkom. as. Suomen kansal. Finska medb. bos. utoml. Finnish citiz.liv. abroad	-	12184	4832	7352	1352	517	835	1352	517	835
- Niistä Ruotsissa äänest. - Därav röstat i Sverige - Of which voted in Sweden	-	12184	4832	7352	900	371	529	900	371	529
Kymen läänin vaalipiiri Kymmene läns valkrets	291	273958	131665	142293	214672	101909	112763	89887	40084	49803
Suomessa as. Suomen kansal. Finska medb.bos. i Finland Finnish citiz.liv. in Finl.	291	263322	127310	136012	213797	101582	112215	89012	39757	49255
Kaup. yht.- Städer tills. - Urban municipalities	140	180091	85866	94225	145793	68224	77569	59167	26094	33073
Muut kunnat - Övr. komm. - Other municipalities	151	83231	41444	41787	68004	33358	34646	29845	13663	16182
Ulkom. as. Suomen kansal. Finska medb.bos. utoml. Finnish citiz.liv. abroad	-	10636	4355	6281	875	327	548	875	327	548
- Niistä Ruotsissa äänest. - Därav röstat i Sverige - Of which voted in Sweden	-	10636	4355	6281	521	217	304	521	217	304
Mikkelin läänin vaalipiiri St Michels läns valkrets	220	166431	79992	86439	129545	61199	68346	61616	27332	34284
Suomessa as. Suom. kansal. Finska medb.bos. i Finland Finnish citiz.liv. in Finl.	220	162214	78407	83807	129098	61042	68056	61169	27175	33994
Kaup. yht.- Städer tills. - Urban municipalities	60	71275	32925	38350	57183	25768	31415	25519	10720	14799
Muut kunnat - Övr. komm. - Other municipalities	160	90939	45482	45457	71915	35274	36641	35650	16455	19195
Ulkom. as. Suomen kansal. Finska medb.bos. utoml. Finnish citiz.liv. abroad	-	4217	1585	2632	447	157	290	447	157	290
- Niistä Ruotsissa äänest. - Därav röstat i Sverige - Of which voted in Sweden	-	4217	1585	2632	296	113	183	296	113	183

A1. Ensimmäisessä vaalissa äänioikeutetut ja äänestäneet, sekä ennakolta äänestäneet sukupuolen mukaan vaalipiireittäin 1994
 Under den första omgången röstberättigade och röstande samt förhandsröstande efter kön och valkrets år 1994
 First round of the election: persons entitled to vote, persons who voted and advance voters by sex and constituency in 1994

Vaalipiiri Valkrets Constituency	Alu- Summa Omr. Dist.	Äänioikeutettuja Röstberättigade Persons entitled to vote			Äänestäneitä Röstande Persons who voted			Ennakolta äänestäneet Förhandsröstande Advance voters		
		Yhteensä Summa Total	Miehiä Män Men	Naisia Kvinnor Women	Yhteensä Summa Total	Miehet Män Men	Naiset Kvinnor Women	Yhteensä Summa Total	Miehet Män Men	Naiset Kvinnor Women
Pohj.-Karjalan l. vaalip. Norra Karelen l. valkrets	206	139681	68048	71633	107022	51359	55663	47927	22034	25893
Suomessa as. Suom. kansal. Finska medb.bos.i Finland Finnish citiz.liv.in Finl.	206	136007	66532	69475	106645	51200	55445	47550	21875	25675
Kaup. yht.- Städer tills. - Urban municipalities	83	75322	35810	39512	59403	27636	31767	24456	10912	13544
Muut kunnat - Övr. komm. - Other municipalities	123	60685	30722	29963	47242	23564	23678	23094	10963	12131
Ulkom. as. Suomen kansal. Finska medb.bos. utoml. Finnish citiz.liv. abroad	-	3674	1516	2158	377	159	218	377	159	218
- Niistä Ruotsissa äänest. - Därav röstat i Sverige - Of which voted in Sweden	-	3674	1516	2158	250	113	137	250	113	137
Kuopion läänin vaalipiiri Kuopio läns valkrets	204	204164	98417	105747	157690	74529	83161	71772	32333	39439
Suomessa as. Suom. kansal. Finska medb.bos.i Finland Finnish citiz.liv.in Finl.	204	198090	95955	102135	157075	74293	82782	71157	32097	39060
Kaup. yht.- Städer tills. - Urban municipalities	97	116159	54781	61378	92715	42594	50121	38794	17072	21722
Muut kunnat - Övr. komm. - Other municipalities	107	81931	41174	40757	64360	31699	32661	32363	15025	17338
Ulkom. as. Suomen kansal. Finska medb.bos. utoml. Finnish citiz.liv. abroad	-	6074	2462	3612	615	236	379	615	236	379
- Niistä Ruotsissa äänest. - Därav röstat i Sverige - Of which voted in Sweden	-	6074	2462	3612	366	165	201	366	165	201
Keski-Suomen l. vaalipiiri Mell.Finlands l. valkrets	201	203729	98596	105133	159100	75657	83443	72455	32586	39869
Suomessa as. Suom. kansal. Finska medb.bos.i Finland Finnish citiz.liv.in Finl.	201	195148	94939	100209	158133	75205	82928	71488	32134	39354
Kaup. yht.- Städer tills. - Urban municipalities	78	104294	49501	54793	84734	39215	45519	36575	16104	20471
Muut kunnat - Övr. komm. - Other municipalities	123	90854	45438	45416	73399	35990	37409	34913	16030	18883
Ulkom. as. Suomen kansal. Finska medb.bos. utoml. Finnish citiz.liv. abroad	-	8581	3657	4924	967	452	515	967	452	515
- Niistä Ruotsissa äänest. - Därav röstat i Sverige - Of which voted in Sweden	-	8581	3657	4924	648	342	306	648	342	306
Vaasan läänin vaalipiiri Vasa läns valkrets	503	372101	179540	192561	286229	137864	148365	124225	56499	67726
Suomessa as. Suom. kansal. Finska medb.bos.i Finland Finnish citiz.liv.in Finl.	503	336981	163318	173663	283838	136809	147029	121834	55444	66390
Kaup. yht.- Städer tills. - Urban municipalities	214	178514	85361	93153	148940	70926	78014	62400	28352	34048
Muut kunnat - Övr. komm. - Other municipalities	289	158467	77957	80510	134898	65883	69015	59434	27092	32342
Ulkom. as. Suomen kansal. Finska medb.bos. utoml. Finnish citiz.liv. abroad	-	35120	16222	18898	2391	1055	1336	2391	1055	1336
- Niistä Ruotsissa äänest. - Därav röstat i Sverige - Of which voted in Sweden	-	35120	16222	18898	2077	939	1138	2077	939	1138
Oulun läänin vaalipiiri Uleåborgs läns valkrets	420	345158	169927	175231	270838	131495	139343	127200	59427	67773
Suomessa as. Suom. kansal. Finska medb.bos.i Finland Finnish citiz.liv.in Finl.	420	325454	161120	164334	268810	130550	138260	125172	58482	66690
Kaup. yht.- Städer tills. - Urban municipalities	160	164545	79206	85339	135842	64054	71788	59561	26916	32645
Muut kunnat - Övr. komm. - Other municipalities	260	160909	81914	78995	132968	66496	66472	65611	31566	34045

TILASTOKESKUS / VAALITILASTOT

A1. Ensimmäisessä vaalissa äänioikeutetut ja äänestäneet, sekä ennakolta äänestäneet sukupuolen mukaan vaalipiireittäin 1994
 Under den första omgången röstberättigade och röstande samt förhandsröstande efter kön och valkrets år 1994
 First round of the election: persons entitled to vote, persons who voted and advance voters by sex and constituency in 1994

Vaaliipiiri Valkrets Constituency	Alu- eita Omr. Dist.	Äänioikeutettuja Röstberättigade Persons entitled to vote			Äänestäneitä Röstande Persons who voted			Ennakolta äänestäneet Förhandsröstande Advance voters		
		Yhteensä Summa Total	Miehiä Män Men	Naisia Kvinnor Women	Yhteensä Summa Total	Miehet Män Men	Naiset Kvinnor Women	Yhteensä Summa Total	Miehet Män Men	Naiset Kvinnor Women
Ulkom. as. Suomen kansal. Finska medb.bos. utoml. Finnish citiz.liv. abroad	-	19704	8807	10897	2028	945	1083	2028	945	1083
- Niistä Ruotsissa äänest. - Därav röstat i Sverige - Of which voted in Sweden	-	19704	8807	10897	1472	686	786	1472	686	786
Lapin läänin vaaliipiiri Lapplands läns valkrets	244	169076	83437	85639	129093	63242	65851	72388	34333	38055
Suomessa as. Suom. kansal. Finska medb.bos. i Finland Finnish citiz.liv. in Finl.	244	151563	75885	75678	126563	62024	64539	69858	33115	36743
Kaup. yht.- Städer tills. - Urban municipalities	57	71851	34716	37135	59639	28163	31476	32277	14731	17546
Muut kunnat - Övr. komm. - Other municipalities	187	79712	41169	38543	66924	33861	33063	37581	18384	19197
Ulkom. as. Suomen kansal. Finska medb.bos. utoml. Finnish citiz.liv. abroad	-	17513	7552	9961	2530	1218	1312	2530	1218	1312
- Niistä Ruotsissa äänest. - Därav röstat i Sverige - Of which voted in Sweden	-	17513	7552	9961	2349	1160	1189	2349	1160	1189
Ahvenenmaan maak. vaalip. Landsk. Ålands valkrets	33	24603	11647	12956	13481	6490	6991	3431	1486	1945
Suomessa as. Suom. kansal. Finska medb.bos. i Finland Finnish citiz.liv. in Finl.	33	18885	9166	9719	13270	6407	6863	3220	1403	1817
Kaup. yht.- Städer tills. - Urban municipalities	4	7966	3678	4288	5513	2592	2921	1594	655	939
Muut kunnat - Övr. komm. - Other municipalities	29	10919	5488	5431	7757	3815	3942	1626	748	878
Ulkom. as. Suomen kansal. Finska medb.bos. utoml. Finnish citiz.liv. abroad	-	5718	2481	3237	211	83	128	211	83	128
- Niistä Ruotsissa äänest. - Därav röstat i Sverige - Of which voted in Sweden	-	5718	2481	3237	149	55	94	149	55	94

A2. Toisessa vaalissa äänioikeutetut ja äänestäneet, sekä ennakolta äänestäneet sukupuolen mukaan vaalipiireittäin 1994
 Under den andra omgången röstberättigade och röstande samt förhandsröstande efter kön och valkrets år 1994
 Second round of the election: persons entitled to vote, persons who voted and advance voters by sex and constituency in 1994

Vaalipiiri Valkrets Constituency	Alueita Omr. Dist.	Äänioikeutettuja Röstberättigade Persons entitled to vote			Äänestäneitä Röstande Persons who voted			Ennakolta äänestäneet Förhandsröstande Advance voters		
		Yhteensä Summa Total	Miehiä Män Men	Naisia Kvinnor Women	Yhteensä Summa Total	Miehet Män Men	Naiset Kvinnor Women	Yhteensä Summa Total	Miehet Män Men	Naiset Kvinnor Women
Koko maa - Hela landet - Whole country	3903	4085622	1941031	2144591	3214761	1498574	1716187	1500212	657558	842654
Suomessa as. Suom. kansal. Finska medb.bos.i Finland Finnish citiz.liv.in Finl.	3903	3874327	1853445	2020882	3188178	1487995	1700183	1473629	646979	826650
Kaup. yht.- Städer tills. - Urban municipalities	1841	2507758	1172340	1335418	2075776	945055	1130721	925469	395170	530299
Muut kunnat - Övr. komm. - Other municipalities	2062	1366569	681105	685464	1112402	542940	569462	548160	251809	296351
Ulkom. as. Suomen kansal. Finska medb.bos. utoml. Finnish citiz.liv. abroad	-	211295	87586	123709	26583	10579	16004	26583	10579	16004
- Niistä Ruotsissa äänest. - Därav röstat i Sverige - Of which voted in Sweden	-	211295	87586	123709	17757	7433	10324	17757	7433	10324
Helsingin kaup. vaalipiiri Helsingfors stads valkrets	197	439358	190527	248831	337422	142649	194773	150733	59349	91384
Suomessa as. Suom. kansal. Finska medb.bos. i Finland Finnish citiz.liv.in Finl.	197	400780	176416	224364	332493	141033	191460	145804	57733	88071
Kaup. yht.- Städer tills. - Urban municipalities	197	400780	176416	224364	332493	141033	191460	145804	57733	88071
Ulkom. as. Suomen kansal. Finska medb.bos. utomlands Finnish citiz.liv. abroad	-	38578	14111	24467	4929	1616	3313	4929	1616	3313
- Niistä Ruotsissa äänest. - Därav röstat i Sverige - Of which voted in Sweden	-	38578	14111	24467	2122	666	1456	2122	666	1456
Uudenmaan läänin vaalipiiri Nylands läns valkrets	457	599840	287656	312184	495384	232707	262677	201397	88671	112726
Suomessa as. Suom. kansal. Finska medb.bos.i Finland Finnish citiz.liv.in Finl.	457	580284	279832	300452	492102	231411	260691	198115	87375	110740
Kaup. yht.- Städer tills - Urban municipalities	274	413481	197049	216432	350622	162537	188085	140867	61277	79590
Muut kunnat - Övr. komm. - Other municipalities	183	166803	82783	84020	141480	68874	72606	57248	26098	31150
Ulkom. as. Suomen kansal. Finska medb. bos. utoml. Finnish citiz.liv. abroad	-	19556	7824	11732	3282	1296	1986	3282	1296	1986
- Niistä Ruotsissa äänest. - Därav röstat i Sverige - Of which voted in Sweden	-	19556	7824	11732	1691	654	1037	1691	654	1037
Turun läänin etel. vaalip. Åbo läns södra valkrets	252	348518	163692	184826	278260	129316	148944	122639	53110	69529
Suomessa as. Suom. kansal. Finska medb.bos.i Finland Finnish citiz.liv.in Finl.	252	334398	157953	176445	276380	128598	147782	120759	52392	68367
Kaup. yht.- Städer tills. - Urban municipalities	133	228749	106199	122550	189289	86448	102841	78503	33370	45133
Muut kunnat - Övr. komm. - Other municipalities	119	105649	51754	53895	87091	42150	44941	42256	19022	23234
Ulkom. as. Suomen kansal. Finska medb. bos. utoml. Finnish citiz.liv. abroad	-	14120	5739	8381	1880	718	1162	1880	718	1162
- Niistä Ruotsissa äänest. - Därav röstat i Sverige - Of which voted in Sweden	-	14120	5739	8381	1247	480	767	1247	480	767
Turun läänin pohj. vaalip. Åbo läns norra valkrets	206	216318	103560	112758	172762	81239	91523	78894	34837	44057
Suomessa as. Suom. kansal. Finska medb.bos.i Finland Finnish citiz.liv.in Finl.	206	208793	100294	108499	171925	80926	90999	78057	34524	43533
Kaup. yht.- Städer tills. - Urban municipalities	109	134180	63713	70467	110740	51345	59395	48495	21172	27323
Muut kunnat - Övr. komm. - Other municipalities	97	74613	36581	38032	61185	29581	31604	29562	13352	16210

A2. Toisessa vaalissa äänioikeutetut ja äänestäneet, sekä ennakolta äänestäneet sukupuolen mukaan vaalipiireittäin 1994
 Under den andra omgången röstberättigade och röstande samt förhandsröstande efter kön och valkrets år 1994
 Second round of the election: persons entitled to vote, persons who voted and advance voters by sex and constituency in 1994

Vaalipiiri Valkrets Constituency	Alu- eita Omr. Dist.	Äänioikeutettuja Röstberättigade Persons entitled to vote			Äänestäneitä Röstande Persons who voted			Ennakolta äänestäneet Förhandsröstande Advance voters		
		Yhteensä Summa Total	Miehiä Män Men	Naisia Kvinnor Women	Yhteensä Summa Total	Miehet Män Men	Naiset Kvinnor Women	Yhteensä Summa Total	Miehet Män Men	Naiset Kvinnor Women
Ulkom. as. Suomen kansal. Finska medb. bos. utoml. Finnish citiz.liv. abroad	-	7525	3266	4259	837	313	524	837	313	524
- Niistä Ruotsissa äänest. - Därav röstat i Sverige - Of which voted in Sweden	-	7525	3266	4259	567	220	347	567	220	347
Hämeen läänin etel.vaalip. Tavastehus l.söd.valkrets	214	257377	121350	136027	206288	95412	110876	95019	40639	54380
Suomessa as. Suom.kansal. Finska medb.bos.i Finland Finnish citiz.liv.in Finl.	214	249282	118173	131109	205198	94997	110201	93929	40224	53705
Kaup. yht.- Städer tills. - Urban municipalities	95	144475	66483	77992	118767	53257	65510	52224	21440	30784
Muut kunnat - övr. komm. - Other municipalities	119	104807	51690	53117	86431	41740	44691	41705	18784	22921
Ulkom. as. Suomen kansal. Finska medb. bos. utoml. Finnish citiz.liv. abroad	-	8095	3177	4918	1090	415	675	1090	415	675
- Niistä Ruotsissa äänest. - Därav röstat i Sverige - Of which voted in Sweden	-	8095	3177	4918	655	265	390	655	265	390
Hämeen läänin pohj.vaalip. Tavastehus läns n.valkrets	258	325311	152978	172333	260879	120306	140573	122960	52731	70229
Suomessa as. Suom.kansal. Finska medb. bos. utoml. Finnish citiz.liv.in Finl.	258	313127	148146	164981	259236	119702	139534	121317	52127	69190
Kaup. yht.- Städer tills. - Urban municipalities	140	216076	100636	115440	179167	81166	98001	82350	34704	47646
Muut kunnat - övr. komm. - Other municipalities	118	97051	47510	49541	80069	38536	41533	38967	17423	21544
Ulkom. as. Suomen kansal. Finska medb.bos. utoml. Finnish citiz.liv. abroad	-	12184	4832	7352	1643	604	1039	1643	604	1039
- Niistä Ruotsissa äänest. - Därav röstat i Sverige - Of which voted in Sweden	-	12184	4832	7352	1020	397	623	1020	397	623
Kymen läänin vaalipiiri Kymmene läns valkrets	291	273958	131665	142293	217499	102584	114915	102173	45001	57172
Suomessa as. Suomen kansal. Finska medb.bos.i Finland Finnish citiz.liv.in Finl.	291	263322	127310	136012	216448	102191	114257	101122	44608	56514
Kaup. yht.- Städer tills. - Urban municipalities	140	180091	85866	94225	148955	69289	79666	68573	29817	38756
Muut kunnat - övr. komm. - Other municipalities	151	83231	41444	41787	67493	32902	34591	32549	14791	17758
Ulkom. as. Suomen kansal. Finska medb.bos. utoml. Finnish citiz.liv. abroad	-	10636	4355	6281	1051	393	658	1051	393	658
- Niistä Ruotsissa äänest. - Därav röstat i Sverige - Of which voted in Sweden	-	10636	4355	6281	657	275	382	657	275	382
Mikkelin läänin vaalipiiri S:t Michels läns valkrets	219	166431	79992	86439	129561	60659	68902	67546	29556	37990
Suomessa as. Suom.kansal. Finska medb.bos.i Finland Finnish citiz.liv.in Finl.	219	162214	78407	83807	129059	60484	68575	67044	29381	37663
Kaup. yht.- Städer tills. - Urban municipalities	60	71275	32925	38350	57885	25816	32069	28777	11859	16918
Muut kunnat - övr. komm. - Other municipalities	159	90939	45482	45457	71174	34668	36506	38267	17522	20745
Ulkom. as. Suomen kansal. Finska medb.bos. utoml. Finnish citiz.liv. abroad	-	4217	1585	2632	502	175	327	502	175	327
- Niistä Ruotsissa äänest. - Därav röstat i Sverige - Of which voted in Sweden	-	4217	1585	2632	337	127	210	337	127	210

A2. Toisessa vaalissa äänioikeutetut ja äänestäneet, sekä ennakoita äänestäneet sukupuolen mukaan vaalipiireittäin 1994
 Under den andra omgången röstberättigade och röstande samt förhandsröstande efter kön och valkrets år 1994
 Second round of the election: persons entitled to vote, persons who voted and advance voters by sex and constituency in 1994

Vaalipiiri Valkrets Constituency	Alueita Omr. Dist.	Äänioikeutettuja Röstberättigade Persons entitled to vote			Äänestäneitä Röstande Persons who voted			Ennakoita äänestäneet Förhandsröstande Advance voters		
		Yhteensä Summa Total	Miehiä Män Men	Naisia Kvinnor Women	Yhteensä Summa Total	Miehet Män Men	Naiset Kvinnor Women	Yhteensä Summa Total	Miehet Män Men	Naiset Kvinnor Women
Pohj.-Karjalan l. vaalip. Norra Karelen l. valkrets	206	139681	68048	71633	108128	51763	56365	53097	24322	28775
Suomess as. Suom. kansal. Finska medb.bos.i Finland Finnish citiz.liv.in Finl.	206	136007	66532	69475	107648	51565	56083	52617	24124	28493
Kaup. yht.- Städer tills. - Urban municipalities	83	75322	35810	39512	60248	27996	32252	27489	12149	15340
Muut kunnat - Övr. komm. - Other municipalities	123	60685	30722	29963	47400	23569	23831	25128	11975	13153
Ulkom. as. Suomen kansal. Finska medb.bos. utoml. Finnish citiz.liv. abroad	-	3674	1516	2158	480	198	282	480	198	282
- Niistä Ruotsissa äänest. - Därav röstat i Sverige - Of which voted in Sweden	-	3674	1516	2158	374	164	210	374	164	210
Kuopion läänin vaalipiiri Kuopio läns valkrets	204	204164	98417	105747	158157	74544	83613	79257	35543	43714
Suomessa as. Suom. kansal. Finska medb.bos.i Finland Finnish citiz.liv.in Finl.	204	198090	95955	102135	157403	74261	83142	78503	35260	43243
Kaup. yht.- Städer tills. - Urban municipalities	97	116159	54781	61378	93740	43164	50576	43777	19203	24574
Muut kunnat - Övr. komm. - Other municipalities	107	81931	41174	40757	63663	31097	32566	34726	16057	18669
Ulkom. as. Suomen kansal. Finska medb.bos. utoml. Finnish citiz.liv. abroad	-	6074	2462	3612	754	283	471	754	283	471
- Niistä Ruotsissa äänest. - Därav röstat i Sverige - Of which voted in Sweden	-	6074	2462	3612	485	206	279	485	206	279
Keski-Suomen l. vaalipiiri Mell.Finlands l. valkrets	201	203729	98596	105133	159318	75504	83814	77309	34679	42630
Suomessa as. Suom. kansal. Finska medb.bos.i Finland Finnish citiz.liv.in Finl.	201	195148	94939	100209	158171	75002	83169	76162	34177	41985
Kaup. yht.- Städer tills. - Urban municipalities	78	104294	49501	54793	85201	39437	45764	39240	17272	21968
Muut kunnat - Övr. komm. - Other municipalities	123	90854	45438	45416	72970	35565	37405	36922	16905	20017
Ulkom. as. Suomen kansal. Finska medb.bos. utoml. Finnish citiz.liv. abroad	-	8581	3657	4924	1147	502	645	1147	502	645
- Niistä Ruotsissa äänest. - Därav röstat i Sverige - Of which voted in Sweden	-	8581	3657	4924	856	406	450	856	406	450
Vaasan läänin vaalipiiri Vasa läns valkrets	501	372101	179540	192561	284064	135445	148619	132689	59167	73522
Suomessa as. Suom. kansal. Finska medb.bos.i Finland Finnish citiz.liv.in Finl.	501	336981	163318	173663	280887	134062	146825	129512	57784	71728
Kaup. yht.- Städer tills. - Urban municipalities	214	178514	85361	93153	149293	70201	79092	67906	29930	37976
Muut kunnat - Övr. komm. - Other municipalities	287	158467	77957	80510	131594	63861	67733	61606	27854	33752
Ulkom. as. Suomen kansal. Finska medb.bos. utoml. Finnish citiz.liv. abroad	-	35120	16222	18898	3177	1383	1794	3177	1383	1794
- Niistä Ruotsissa äänest. - Därav röstat i Sverige - Of which voted in Sweden	-	35120	16222	18898	2754	1214	1540	2754	1214	1540
Oulun läänin vaalipiiri Uleåborgs läns valkrets	420	345158	169927	175231	266145	128191	137954	137575	63099	74476
Suomessa as. Suom. kansal. Finska medb.bos.i Finland Finnish citiz.liv.in Finl.	420	325454	161120	164334	263630	127046	136584	135060	61954	73106
Kaup. yht.- Städer tills. - Urban municipalities	160	164545	79206	85339	134808	63198	71610	66092	29283	36809
Muut kunnat - Övr. komm. - Other municipalities	260	160909	81914	78995	128822	63848	64974	68968	32671	36297

TILASTOKESKUS / VAALITILASTOT

A2. Toisessa vaalissa äänioikeutetut ja äänestäneet, sekä ennakolta äänestäneet sukupuolen mukaan vaalipiireittäin 1994
 Under den andra omgången röstberättigade och röstande samt förhandsröstande efter kön och valkrets år 1994
 Second round of the election: persons entitled to vote, persons who voted and advance voters by sex and constituency in 1994

Vaali- piiri Valkrets Constituency	Alu- eita Omr. Dist.	Äänioikeutettuja Röstberättigade Persons entitled to vote			Äänestäneitä Röstande Persons who voted			Ennakolta äänestäneet Förhandsröstande Advance voters		
		Yhteensä Summa Total	Miehiä Män Men	Naisia Kvinnor Women	Yhteensä Summa Total	Miehet Män Men	Naiset Kvinnor Women	Yhteensä Summa Total	Miehet Män Men	Naiset Kvinnor Women
Ulkom. as. Suomen kansal. Finska medb.bos. utoml. Finnish citiz.liv. abroad	-	19704	8807	10897	2515	1145	1370	2515	1145	1370
- Niistä Ruotsissa äänest. - Därav röstat i Sverige - Of which voted in Sweden	-	19704	8807	10897	1943	884	1059	1943	884	1059
Lapin läänin vaali- piiri Lapplands läns valkrets	244	169076	83437	85639	126508	61532	64976	74260	34821	39439
Suomessa as. Suom. kansal. Finska medb.bos. i Finland Finnish citiz.liv. in Finl.	244	151563	75885	75678	123570	60121	63449	71322	33410	37912
Kaup. yht.- Städer tills. - Urban municipalities	57	71851	34716	37135	58763	27608	31155	33295	15099	18196
Muut kunnat - Övr. komm. - Other municipalities	187	79712	41169	38543	64807	32513	32294	38027	18311	19716
Ulkom. as. Suomen kansal. Finska medb.bos. utoml. Finnish citiz.liv. abroad	-	17513	7552	9961	2938	1411	1527	2938	1411	1527
- Niistä Ruotsissa äänest. - Därav röstat i Sverige - Of which voted in Sweden	-	17513	7552	9961	2770	1372	1398	2770	1372	1398
Ahvenenmaan maak. vaali- piiri Landsk. Ålands valkrets	33	24602	11646	12956	14386	6723	7663	4664	2033	2631
Suomessa as. Suom. kansal. Finska medb.bos. i Finland Finnish citiz.liv. in Finl.	33	18884	9165	9719	14028	6596	7432	4306	1906	2400
Kaup. yht.- Städer tills. - Urban municipalities	4	7966	3678	4288	5805	2560	3245	2077	862	1215
Muut kunnat - Övr. komm. - Other municipalities	29	10918	5487	5431	8223	4036	4187	2229	1044	1185
Ulkom. as. Suomen kansal. Finska medb.bos. utoml. Finnish citiz.liv. abroad	-	5718	2481	3237	358	127	231	358	127	231
- Niistä Ruotsissa äänest. - Därav röstat i Sverige - Of which voted in Sweden	-	5718	2481	3237	279	103	176	279	103	176

B. Hyväksytyt ja hylätyt äänestysliput, ennakolta äänestäneet ja äänestysprosentti vaalipiireittäin 1994
 Godkända och kasserade röstsedlar samt antal förhandsröstande och röstningsprocent efter valkrets år 1994
 Valid and disallowed ballots, advance voters and turnout by constituency in 1994

Vaalipiiri Valkrets Constituency	Hyväksytyt äänestysliput presidenttiehdokkaittain Godkända röstsedlar efter presidentkandidat Valid ballots by presidential candidate													Hyl. liput Kass. sedlar Dis- allo- wed ball- ots	Ennak. äänest. Förh. röst- ande Advance voters	Äänioi- keudet. äänes- tys-% Röstber röstn-% Entitl. to vote and turnout
	Yhteen- sä Summa Total	Martti Ahti- saari	Elisa beth Rehn	Paavo Väyry- nen	Raimo Ilas- kivi	Keijo Korho- nen	Claes An- ders- son	Pertti Virta- nen	Eeva Kuus- koski	Toimi Kaan- niemi	Sulo Ait- to- niemi	Pekka Tiai- nen				
Koko maa - Hela landet - Whole country	3195953	828038	702211	623415	485035	186936	122820	95650	82453	31453	30622	7320	8578	1359880	4085623	
Suomessa as. Suom. kansal. Finska medb.bos. i Finland Finnish citiz.liv.in Finl.	3174518	821707	695573	620766	482042	186279	122138	95320	81700	31262	30479	7252	8509	1338376	3874328	
Kaup. yht.- Städer tills. - Urban municipalities	2054171	576185	492689	286995	343936	106460	85944	66536	54359	18619	17534	4914	5274	826171	2507758	
Muut kunnat - Övr. komm. - Other municipalities	1120347	245522	202884	333771	138106	79819	36194	28784	27341	12643	12945	2338	3235	512205	1366570	
Ulkom. as. Suomen kansal. Finska medb.bos. utoml. Finnish citiz.liv. abroad	21435	6331	6638	2649	2993	657	682	330	753	191	143	68	69	21504	211295	
- Niistä Ruotsissa äänest. - Därav röstat i Sverige - Of which voted in Sweden	13563	4516	4424	1956	999	397	470	172	371	98	112	48	41	13604	211295	
Helsingin kaup. vaalipiiri Helsingfors stads valkrets	333855	90443	104103	20068	70184	10796	15718	10499	7961	1866	1525	692	732	131212	439358	
Suomessa as. Suom. kansal. Finska medb.bos. i Finland Finnish citiz.liv.in Finl.	329842	89550	102606	19862	69271	10700	15589	10443	7801	1836	1504	680	720	127187	400780	
Kaup. yht.- Städer tills. - Urban municipalities	329842	89550	102606	19862	69271	10700	15589	10443	7801	1836	1504	680	720	127187	400780	
Ulkom. as. Suomen kansal. Finska medb.bos. utomlands Finnish citiz.liv. abroad	4013	893	1497	206	913	96	129	56	160	30	21	12	12	4025	38578	
- Niistä Ruotsissa äänest. - Därav röstat i Sverige - Of which voted in Sweden	1561	358	720	87	197	36	64	13	55	14	12	5	7	1568	38578	
Uudenmaan läänin vaalipiiri Nylands läns valkrets	490330	129574	168302	44787	79435	17553	17429	14750	10871	3219	3216	1194	1034	177238	599840	
Suomessa as. Suom. kansal. Finska medb.bos. i Finland Finnish citiz.liv.in Finl.	487714	128949	167209	44640	78969	17497	17363	14717	10780	3197	3208	1185	1030	174618	580284	
Kaup. yht.- Städer tills. - Urban municipalities	347772	92894	118900	27349	60290	11670	13079	10470	7850	2282	2123	865	721	123725	413481	
Muut kunnat - Övr. komm. - Other municipalities	139942	36055	48309	17291	18679	5827	4284	4247	2930	915	1085	320	309	50893	166803	
Ulkom. as. Suomen kansal. Finska medb. bos. utoml. Finnish citiz.liv. abroad	2616	625	1093	147	466	56	66	33	91	22	8	9	4	2620	19556	
- Niistä Ruotsissa äänest. - Därav röstat i Sverige - Of which voted in Sweden	1233	359	596	68	92	27	32	11	34	7	4	3	1	1234	19556	
Turun läänin etel. vaalip. Åbo läns södra valkrets	275604	73941	57169	44692	49590	13149	12274	8384	10896	1876	2678	955	736	111446	348518	
Suomessa as. Suom. kansal. Finska medb.bos. i Finland Finnish citiz.liv.in Finl.	274122	73546	56644	44576	49379	13110	12220	8346	10818	1864	2669	950	733	109961	334398	
Kaup. yht.- Städer tills. - Urban municipalities	186456	54017	40535	21956	35498	8216	9239	5977	7419	1308	1590	701	484	70550	228749	
Muut kunnat - Övr. komm. - Other municipalities	87666	19529	16109	22620	13881	4894	2981	2369	3399	556	1079	249	249	39411	105649	
Ulkom. as. Suomen kansal. Finska medb. bos. utoml. Finnish citiz.liv. abroad	1482	395	525	116	211	39	54	38	78	12	9	5	3	1485	14120	
- Niistä Ruotsissa äänest. - Därav röstat i Sverige - Of which voted in Sweden	877	245	344	67	92	19	33	20	37	9	8	3	2	879	14120	
Turun läänin pohj. vaalip. Åbo läns norra valkrets	170701	49318	24460	34425	29305	10098	9007	5218	4144	2096	2285	345	555	74991	216318	
Suomessa as. Suom. kansal. Finska medb.bos. i Finland Finnish citiz.liv.in Finl.	170021	49072	24272	34369	29209	10074	8986	5209	4123	2086	2278	343	553	74309	208793	
Kaup. yht.- Städer tills. - Urban municipalities	108747	33615	17229	16901	19815	6099	5995	3577	2709	1330	1278	199	352	45592	134180	
Muut kunnat - Övr. komm. - Other municipalities	61274	15457	7043	17468	9394	3975	2991	1632	1414	756	1000	144	201	28717	74613	

TILASTOKESKUS / VAALITILASTOT

B. Hyväksytyt ja hylätyt äänestysliput, ennakolta äänestäneet ja äänestysprosentti vaalipiireittäin 1994
 Godkända och kasserade röstsedlar samt antal förhandsröstande och röstningsprocent efter valkrets år 1994
 Valid and disallowed ballots, advance voters and turnout by constituency in 1994

Vaalipiiri Valkrets Constituency	Hyväksytyt äänestysliput presidenttiehdokkaittain Godkända röstsedlar efter presidentkandidat Valid ballots by presidential candidate												Hyl. liput Kass. sedlar Dis- allo- wed ball- ots	Ennak. äänest. Förh. röst- ande Advance voters	Äänloi- keudet. äänes- tys-% Röstber- röstn- Entitl. to vote and turnout
	Yhteen- sä Summa Total	Martti Ahti- saari	Elisa- beth Rehn	Paavo Väyry- nen	Raimo Ilas- kivi	Keijo Korho- nen	Claes An- ders- son	Pertti Virta- nen	Eeva Kuus- koski	Toimi Kan- kaan- niemi	Sulo Ait- to- niemi	Pekka Tiai- nen			
Ulkom. as. Suomen kansal. Finska medb. bos. utoml. Finnish citiz.liv. abroad	680	246	188	56	96	24	21	9	21	10	7	2	2	682	7525
- Niistä Ruotsissa äänest. - Därav röstat i Sverige - Of which voted in Sweden	423	183	118	39	34	14	12	7	5	4	6	1	-	423	7525
Hämeen läänin etel.vaalip. Tavastehus l.söd.valkrets	203041	61747	40313	28480	39476	9812	6817	6532	4776	2137	2497	454	663	84619	257377
Suomessa as. Suom. kansal. Finska medb.bos. i Finland Finnish citiz.liv.in Finl.	202145	61466	40065	28404	39308	9779	6799	6522	4732	2132	2485	453	660	83720	249282
Kaup. yht.- Städer tillis. - Urban municipalities	116384	37953	24448	11236	23801	5120	4359	3913	2718	1268	1299	269	377	45735	144475
Muut kunnat - Övr. komm. - Other municipalities	85761	23513	15617	17168	15507	4659	2440	2609	2014	864	1186	184	283	37985	104807
Ulkom. as. Suomen kansal. Finska medb. bos. utoml. Finnish citiz.liv. abroad	896	281	248	76	168	33	18	10	44	5	12	1	3	899	8095
- Niistä Ruotsissa äänest. - Därav röstat i Sverige - Of which voted in Sweden	472	179	150	42	41	15	12	3	18	2	9	1	-	472	8095
Hämeen läänin pohj.vaalip. Tavastehus läns.n.valkrets	258829	71913	50437	32960	47703	14819	14020	10993	6901	2626	5499	958	781	109473	325311
Suomessa as. Suom. kansal. Finska medb. bos. utoml. Finnish citiz.liv.in Finl.	257480	71469	50063	32844	47467	14777	13992	10953	6860	2618	5484	953	778	108121	313127
Kaup. yht.- Städer tillis. - Urban municipalities	177291	50964	35242	19722	33001	9640	9950	7922	4836	1696	3600	718	537	73039	216076
Muut kunnat - Övr. komm. - Other municipalities	80189	20505	14821	13122	14466	5137	4042	3031	2024	922	1884	235	241	35082	97051
Ulkom. as. Suomen kansal. Finska medb.bos. utoml. Finnish citiz.liv. abroad	1349	444	374	116	236	42	28	40	41	8	15	5	3	1352	12184
- Niistä Ruotsissa äänest. - Därav röstat i Sverige - Of which voted in Sweden	898	339	270	83	95	26	22	20	20	4	14	5	2	900	12184
Kymen läänin vaalipiiri Kymmene läns valkrets	214011	68397	41971	39579	33758	9215	4395	7305	4808	2268	2042	273	661	89887	273958
Suomessa as. Suomen kansal. Finska medb.bos. i Finland Finnish citiz.liv.in Finl.	213142	68104	41738	39519	33588	9190	4370	7287	4773	2261	2040	272	655	89012	263322
Kaup. yht.- Städer tillis. - Urban municipalities	145341	51870	29777	18753	24027	5850	3467	5380	3380	1362	1278	197	452	59167	180091
Muut kunnat - Övr. komm. - Other municipalities	67801	16234	11961	20766	9561	3340	903	1907	1393	899	762	75	203	29845	83231
Ulkom. as. Suomen kansal. Finska medb.bos. utoml. Finnish citiz.liv. abroad	869	293	233	60	170	25	25	18	35	7	2	1	6	875	10636
- Niistä Ruotsissa äänest. - Därav röstat i Sverige - Of which voted in Sweden	519	194	165	43	61	13	19	7	13	1	2	1	2	521	10636
Mikkelin läänin vaalipiiri S:t Michels läns valkrets	129177	36490	21112	34000	18213	6732	2295	3595	3263	2055	1251	171	368	61616	166431
Suomessa as. Suom. kansal. Finska medb.bos. i Finland Finnish citiz.liv.in Finl.	128730	36342	20996	33941	18139	6723	2293	3588	3240	2052	1247	169	368	61169	162214
Kaup. yht.- Städer tillis. - Urban municipalities	57021	18370	10917	9505	9524	2619	1286	1872	1539	793	502	94	162	25519	71275
Muut kunnat - Övr. komm. - Other municipalities	71709	17972	10079	24436	8615	4104	1007	1716	1701	1259	745	75	206	35650	90939
Ulkom. as. Suomen kansal. Finska medb.bos. utoml. Finnish citiz.liv. abroad	447	148	116	59	74	9	2	7	23	3	4	2	-	447	4217
- Niistä Ruotsissa äänest. - Därav röstat i Sverige - Of which voted in Sweden	296	106	91	37	32	2	1	5	14	2	4	2	-	296	4217

B. Hyväksytyt ja hylätyt äänestysliput, ennakolta äänestäneet ja äänestysprosentti vaalipiireittäin 1994
 Godkända och kasserade röstsedlar samt antal förhandsröstande och röstningsprocent efter valkrets år 1994
 Valid and disallowed ballots, advance voters and turnout by constituency in 1994

Vaalipiiri Valkrets Constituency	Hyväksytyt äänestysliput presidenttiehdokkaittain Godkända röstsedlar efter presidentkandidat Valid ballots by presidential candidate												Hyl. liput Kass. sedlar Dis- allo- wed ball- ots	Ennak. äänest. Förh. röst- ande Advance voters	Äänioi- keudet. äänest- ys-% Röstber- röstn-% Entitl. to vote and turnout
	Yhteen- sä Summa Total	Martti Ahti- saari	Elisa- beth Rehn	Paavo Väyry- nen	Raimo Ilas- kivi	Keijo Korho- nen	Clæs An- ders- son	Pertti Virta- nen	Eeva Kuus- koski	Toimi Kan- niemi	Sulo Ait- niemi	Pekka Tiai- nen			
Pohj.-Karjalan i. vaalip. Norra Karelen s. valkrets	106743	32127	14328	25332	13829	10047	1877	2894	3429	1607	1091	182	279	47927	139681
Suomessa as. Suom. kansal. Finska medb.bos. i Finland Finnish citiz.liv.in Finl.	106366	31990	14250	25274	13781	10025	1874	2886	3415	1601	1089	181	279	47550	136007
Kaup. yht.- Städer tills. - Urban municipalities	59265	18756	9051	11556	8451	4931	1220	1853	1989	814	527	117	138	24456	75322
Muut kunnat - Övr. komm. - Other municipalities	47101	13234	5199	13718	5330	5094	654	1033	1426	787	562	64	141	23094	60685
Ulkom. as. Suomen kansal. Finska medb.bos. utoml. Finnish citiz.liv. abroad	377	137	78	58	48	22	3	8	14	6	2	1	-	377	3674
- Niistä Ruotsissa äänest. - Därav röstat i Sverige - Of which voted in Sweden	250	101	52	43	22	14	1	3	8	3	2	1	-	250	3674
Kuopion läänin vaalipiiri Kuopio läns valkrets	157305	37935	27190	43850	16931	13918	5496	3827	4643	1706	1493	316	385	71772	204164
Suomessa as. Suom. kansal. Finska medb.bos. i Finland Finnish citiz.liv.in Finl.	156696	37731	27054	43773	16839	13888	5478	3822	4616	1696	1486	313	379	71157	198090
Kaup. yht.- Städer tills. - Urban municipalities	92513	25051	18467	20082	11382	7367	3148	2406	2844	826	755	185	202	38794	116159
Muut kunnat - Övr. komm. - Other municipalities	64183	12680	8587	23691	5457	6521	2330	1416	1772	870	731	128	177	32363	81931
Ulkom. as. Suomen kansal. Finska medb.bos. utoml. Finnish citiz.liv. abroad	609	204	136	77	92	30	18	5	27	10	7	3	6	615	6074
- Niistä Ruotsissa äänest. - Därav röstat i Sverige - Of which voted in Sweden	363	144	88	46	31	16	9	3	13	4	6	3	3	366	6074
Keski-Suomen I. vaalipiiri Mell. Finlands l. valkrets	158616	46060	22284	39762	16981	11022	6922	5202	5028	3594	1517	244	484	72455	203729
Suomessa as. Suom. kansal. Finska medb.bos. i Finland Finnish citiz.liv.in Finl.	157653	45685	22090	39615	16878	10988	6897	5179	4998	3573	1511	239	480	71488	195148
Kaup. yht.- Städer tills. - Urban municipalities	84491	26220	13100	16651	10087	5473	4306	3202	2828	1735	745	144	243	36575	104294
Muut kunnat - Övr. komm. - Other municipalities	73162	19465	8990	22964	6791	5515	2591	1977	2170	1838	766	95	237	34913	90854
Ulkom. as. Suomen kansal. Finska medb.bos. utoml. Finnish citiz.liv. abroad	963	375	194	147	103	34	25	23	30	21	6	5	4	967	8581
- Niistä Ruotsissa äänest. - Därav röstat i Sverige - Of which voted in Sweden	646	304	138	87	29	23	15	16	17	9	4	4	2	648	8581
Vaasan läänin vaalipiiri Vasa läns valkrets	285534	48649	74999	88369	35007	12632	7291	6938	4875	3833	2557	384	695	124225	372101
Suomessa as. Suom. kansal. Finska medb.bos. i Finland Finnish citiz.liv.in Finl.	283151	48034	73887	88090	34863	12586	7220	6907	4832	3809	2543	380	687	121834	336981
Kaup. yht.- Städer tills. - Urban municipalities	148586	31142	42263	35040	18826	6124	4658	4306	2876	2056	1078	217	354	62400	178514
Muut kunnat - Övr. komm. - Other municipalities	134565	16892	31624	53050	16037	6462	2562	2601	1956	1753	1465	163	333	59434	158467
Ulkom. as. Suomen kansal. Finska medb.bos. utoml. Finnish citiz.liv. abroad	2383	615	1112	279	144	46	71	31	43	24	14	4	8	2391	35120
- Niistä Ruotsissa äänest. - Därav röstat i Sverige - Of which voted in Sweden	2071	559	994	239	93	38	65	24	30	15	11	3	6	2077	35120
Oulun läänin vaalipiiri Uleåborgs läns valkrets	270116	52619	31710	90567	24162	40820	11858	6659	7139	1818	2103	661	722	127200	345158
Suomessa as. Suom. kansal. Finska medb.bos. i Finland Finnish citiz.liv.in Finl.	268095	51814	31384	90135	24026	40693	11775	6639	7089	1804	2082	654	715	125172	325454
Kaup. yht.- Städer tills. - Urban municipalities	135504	30571	19143	35655	14426	19879	6137	3734	3791	983	886	299	338	59561	164545
Muut kunnat - Övr. komm. - Other municipalities	132591	21243	12241	54480	9600	20814	5638	2905	3298	821	1196	355	377	65611	160909

B. Hyväksytyt ja hylätyt äänestysliput, ennakolta äänestäneet ja äänestysprosentti vaalipiireittäin 1994
 Godkända och kasserade röstsedlar samt antal förhandsröstande och röstningsprocent efter valkrets år 1994
 Valid and disallowed ballots, advance voters and turnout by constituency in 1994

Vaalipiiri Valkrets Constituency	Hyväksytyt äänestysliput presidenttiehdokkaittain Godkända röstsedlar efter presidentkandidat Valid ballots by presidential candidate											Hyl. liput Kass. sedlar Dis- allo- wed ball- ots	Ennak. äänest. Förh. röst- ande Advance voters	Äänioi- keudet. äänest. Röstber röstn- % Entitl. to vote and turnout	
	Yhteen- sä Summa Total	Martti Ahti- saari	Elisa- beth Rehn	Paavo Vayry- nen	Raimo Ilas- kivi	Keijo Korho- nen	Claes An- ders- son	Pertti Virta- nen	Eeva Kuus- koski	Toimi Kan- kaan- niemi	Sulo Ait- to- niemi				Pekka Tiai- nen
Ulkom. as. Suomen kansal. Finska medb.bos. utoml. Finnish citiz.liv. abroad	2021	805	326	432	136	127	83	20	50	14	21	7	7	2028	19704
- Niistä Ruotsissa äänest. - Därav röstat i Sverige - Of which voted in Sweden	1466	626	253	311	67	86	52	11	29	9	17	5	6	1472	19704
Lapin läänin vaalipiiri Lapplands läns valkrets	128668	27391	13210	55672	10310	6274	7308	2837	3637	690	854	485	425	72388	169076
Suomessa as. Suom. kansal. Finska medb.bos. i Finland Finnish citiz.liv. in Finl.	126148	26543	12856	54862	10177	6200	7174	2806	3543	674	839	474	415	69858	151563
Kaup. yht.- Städer tills. - Urban municipalities	59472	14496	6640	22570	5451	2749	3458	1473	1739	304	365	227	167	32277	71851
Muut kunnat - Övr. komm. - Other municipalities	66676	12047	6216	32292	4726	3451	3716	1333	1804	370	474	247	248	37581	79712
Ulkom. as. Suomen kansal. Finska medb.bos. utoml. Finnish citiz.liv. abroad	2520	848	354	810	133	74	134	31	94	16	15	11	10	2530	17513
- Niistä Ruotsissa äänest. - Därav röstat i Sverige - Of which voted in Sweden	2340	804	329	757	111	68	129	28	77	13	13	11	9	2349	17513
Ahvenenmaan maak. vaalip. Landsk. Ålands valkrets	13423	1434	10623	872	151	49	113	17	82	62	14	6	58	3431	24603
Suomessa as. Suom. kansal. Finska medb.bos. i Finland Finnish citiz.liv. in Finl.	13213	1412	10459	862	148	49	108	16	80	59	14	6	57	3220	18885
Kaup. yht.- Städer tills. - Urban municipalities	5486	716	4371	157	86	23	53	8	40	26	4	2	27	1594	7966
Muut kunnat - Övr. komm. - Other municipalities	7727	696	6088	705	62	26	55	8	40	33	10	4	30	1626	10919
Ulkom. as. Suomen kansal. Finska medb.bos. utoml. Finnish citiz.liv. abroad	210	22	164	10	3	-	5	1	2	3	-	-	1	211	5718
- Niistä Ruotsissa äänest. - Därav röstat i Sverige - Of which voted in Sweden	148	15	116	7	2	-	4	1	1	2	-	-	1	149	5718

C. Hyväksytyt ja hylätyt äänestysliput, ennakolta äänestäneet ja äänestysprosentti vaalipiireittäin 1994
 Godkända och kasserade röstsedlar, antal förhandsröstande och röstningsprocent valkretsvis år 1994
 Valid and disallowed ballots, advance voters and turnout by constituency in 1994

Vaalipiiri Valkrets Constituency	Hyväksytyt äänestysliput presidenttiehdokkaittain Godkända röstsedlar efter presidentkandidat Valid ballots by presidential candidate						Hylätyt liput Kasser.sedlar Disall. ball.		Ennakolta äänestän. Förhands- röstande Advance voters	Äänioi- keutett. ja äänes- tys -% Röstber. och röst- nings -% Entitled to vote, turnout	
	Kaikkiaan Inalles Total	Yhteensä - Total	Summa	Ennakkoään- et Förhandsröster Advance votes	Vaalipäivän ään- et Röster under valdagen Votes on election day		Yht. Summa enn.ään. Total-Därav i	-Niistä Därav i förh.röst. -Of which adv. vot.			
		Martti Ahti- saari	Elisa- beth Rehn	Marti Ahti- saari	Elisa- beth Rehn	Martti Ahti- saari	Elisa- beth Rehn				
Koko maa - Hela landet - Whole country	3199779	1723485	1476294	780924	712548	942561	763746	14982	6740	1500212	4085622
Suomessa as. Suom. kansal. Finska medb.bos. i Finland Finnish citiz.liv.in Finl.	3173289	1713345	1459944	770784	696198	942561	763746	14889	6647	1473629	3874327
Kaup. yht.- Städer tills. - Urban municipalities	2066542	1184117	882425	509302	412243	674815	470182	9234	3924	925469	2507758
Muut kunnat - Övr. komm. - Other municipalities	1106747	529228	577519	261482	283955	267746	293564	5655	2723	548160	1366569
Ulkom. as. Suomen kansal. Finska medb.bos. utoml. Finnish citiz.liv. abroad	26490	10140	16350	10140	16350	-	-	93	93	26583	211295
- Niistä Ruotsissa äänest. - Därav röstat i Sverige - Of which voted in Sweden	17696	7723	9973	7723	9973	-	-	61	61	17757	211295
Helsingin kaup. vaalipiiri Helsingfors stads valkrets	335745	179838	155907	76497	73604	103341	82303	1677	632	150733	439358
Suomessa as. Suom. kansal. Finska medb.bos. i Finland Finnish citiz.liv.in Finl.	330836	178616	152220	75275	69917	103341	82303	1657	612	145804	400780
Kaup. yht.- Städer tills. - Urban municipalities	330836	178616	152220	75275	69917	103341	82303	1657	612	145804	400780
Ulkom. as. Suomen kansal. Finska medb.bos. utomlands Finnish citiz.liv. abroad	4909	1222	3687	1222	3687	-	-	20	20	4929	38578
- Niistä Ruotsissa äänest. - Därav röstat i Sverige - Of which voted in Sweden	2111	606	1505	606	1505	-	-	11	11	2122	38578
Uudenmaan läänin vaalipiiri Nylands läns valkrets	493451	257397	236054	101384	99312	156013	136742	1933	701	201397	599840
Suomessa as. Suom. kansal. Finska medb.bos. i Finland Finnish citiz.liv.in Finl.	490176	256551	233625	100538	96883	156013	136742	1926	694	198115	580284
Kaup. yht.- Städer tills. - Urban municipalities	349256	185557	163699	71615	68756	113942	94943	1366	496	140867	413481
Muut kunnat - Övr. komm. - Other municipalities	140920	70994	69926	28923	28127	42071	41799	560	198	57248	166803
Ulkom. as. Suomen kansal. Finska medb. bos. utoml. Finnish citiz.liv. abroad	3275	846	2429	846	2429	-	-	7	7	3282	19556
- Niistä Ruotsissa äänest. - Därav röstat i Sverige - Of which voted in Sweden	1689	499	1190	499	1190	-	-	2	2	1691	19556
Turun läänin etel. vaalip. Åbo läns södra valkrets	276995	157526	119469	64666	57417	92860	62052	1265	556	122639	348518
Suomessa as. Suom. kansal. Finska medb.bos. i Finland Finnish citiz.liv.in Finl.	275124	156929	118195	64069	56143	92860	62052	1256	547	120759	334398
Kaup. yht.- Städer tills. - Urban municipalities	188508	114936	73572	44499	33668	70437	39904	781	336	78503	228749
Muut kunnat - Övr. komm. - Other municipalities	86616	41993	44623	19570	22475	22423	22148	475	211	42256	105649
Ulkom. as. Suomen kansal. Finska medb. bos. utoml. Finnish citiz.liv. abroad	1871	597	1274	597	1274	-	-	9	9	1880	14120
- Niistä Ruotsissa äänest. - Därav röstat i Sverige - Of which voted in Sweden	1240	396	844	396	844	-	-	7	7	1247	14120
Turun läänin pohj. vaalip. Åbo läns norra valkrets	171947	102640	69307	44827	33717	57813	35590	815	350	78894	216318
Suomessa as. Suom. kansal. Finska medb.bos. i Finland Finnish citiz.liv.in Finl.	171115	102265	68850	44452	33260	57813	35590	810	345	78057	208793
Kaup. yht.- Städer tills. - Urban municipalities	110256	69803	40453	29093	19216	40710	21237	484	186	48495	134180
Muut kunnat - Övr. komm. - Other municipalities	60859	32462	28397	15359	14044	17103	14353	326	159	29562	74613

C. Hyväksytyt ja hylätyt äänestysliput, ennakolta äänestäneet ja äänestysprosentti vaalipiireittäin 1994
 Godkända och kasserade röstsedlar, antal förhandsröstande och röstningsprocent valkretsvis år 1994
 Valid and disallowed ballots, advance voters and turnout by constituency in 1994

Vaalipiiri Valkrets Constituency	Hyväksytyt äänestysliput presidenttiehdokkaittain Godkända röstsedlar efter presidentkandidat Valid ballots by presidential candidate						Hylätyt liput Kasser.sedlar Disall. ball.		Ennakolta äänestän. Förhands- röstande Advance voters	Äänioi- keutett. ja äänes- tys - % Röstber. och röst- nings - % Entitled to vote, turnout	
	Kaikkiaan Inalles Total	Yhteensä - Total	- Summa	Ennakkoään- et Förhandsröster Advance votes	Vaalipäivän äänet Röster under valdagen Votes on election day		Yht. Summa Total	-Niistä enn.ään. Därav i förh.röst. -Of which adv. vot.			
		Martti Ahti- saari	Elisa- beth Rehn	Marti Ahti- saari	Elisa- beth Rehn	Martti Ahti- saari	Elisa- beth Rehn				
Ulkom. as. Suomen kansal. Finska medb. bos. utoml. Finnish citiz.liv. abroad	832	375	457	375	457	-	-	5	5	837	7525
- Niistä Ruotsissa äänest. - Därav röstat i Sverige - Of which voted in Sweden	564	295	269	295	269	-	-	3	3	567	7525
Hämeen läänin etel.vaalip. Tavastehus l.söd.valkrets	205289	119159	86130	52773	41801	66386	44329	999	445	95019	257377
Suomessa as. Suom.kansal. Finska medb.bos.i Finland Finnish citiz.liv.in Finl.	204207	118747	85460	52361	41131	66386	44329	991	437	93929	249282
Kaup. yht.- Städer tills. - Urban municipalities	118213	73426	44787	30719	21286	42707	23501	554	219	52224	144475
Muut kunnat - Övr. komm. - Other municipalities	85994	45321	40673	21642	19845	23679	20828	437	218	41705	104807
Ulkom. as. Suomen kansal. Finska medb. bos. utoml. Finnish citiz.liv. abroad	1082	412	670	412	670	-	-	8	8	1090	8095
- Niistä Ruotsissa äänest. - Därav röstat i Sverige - Of which voted in Sweden	650	292	358	292	358	-	-	5	5	655	8095
Hämeen läänin pohj.vaalip. Tavastehus läns.n.valkrets	259635	156854	102781	71803	50620	85051	52161	1244	537	122960	325311
Suomessa as. Suom.kansal. Finska medb. bos. utoml. Finnish citiz.liv.in Finl.	257995	156136	101859	71085	49698	85051	52161	1241	534	121317	313127
Kaup. yht.- Städer tills. - Urban municipalities	178330	110783	67547	49348	32637	61435	34910	837	365	82350	216076
Muut kunnat - Övr. komm. - Other municipalities	79665	45353	34312	21737	17061	23616	17251	404	169	38967	97051
Ulkom. as. Suomen kansal. Finska medb. bos. utoml. Finnish citiz.liv. abroad	1640	718	922	718	922	-	-	3	3	1643	12184
- Niistä Ruotsissa äänest. - Därav röstat i Sverige - Of which voted in Sweden	1018	516	502	516	502	-	-	2	2	1020	12184
Kymen läänin vaalipiiri Kymmene läns valkrets	216520	126006	90514	57963	43762	68043	46752	979	448	102173	273958
Suomessa as. Suomen kansal. Finska medb. bos. i Finland Finnish citiz.liv.in Finl.	215475	125565	89910	57522	43158	68043	46752	973	442	101122	263322
Kaup. yht.- Städer tills. - Urban municipalities	148333	94589	53744	42332	25953	52257	27791	622	288	68573	180091
Muut kunnat - Övr. komm. - Other municipalities	67142	30976	36166	15190	17205	15786	18961	351	154	32549	83231
Ulkom. as. Suomen kansal. Finska medb. bos. utoml. Finnish citiz.liv. abroad	1045	441	604	441	604	-	-	6	6	1051	10636
- Niistä Ruotsissa äänest. - Därav röstat i Sverige - Of which voted in Sweden	651	301	350	301	350	-	-	6	6	657	10636
Mikkelin läänin vaalipiiri St Michels läns valkrets	128922	68763	60159	34653	32563	34110	27596	639	330	67546	166431
Suomessa as. Suom.kansal. Finska medb.bos.i Finland Finnish citiz.liv.in Finl.	128421	68554	59867	34444	32271	34110	27596	638	329	67044	162214
Kaup. yht.- Städer tills. - Urban municipalities	57597	34608	22989	16303	12342	18305	10647	288	132	28777	71275
Muut kunnat - Övr. komm. - Other municipalities	70824	33946	36878	18141	19929	15805	16949	350	197	38267	90939
Ulkom. as. Suomen kansal. Finska medb. bos. utoml. Finnish citiz.liv. abroad	501	209	292	209	292	-	-	1	1	502	4217
- Niistä Ruotsissa äänest. - Därav röstat i Sverige - Of which voted in Sweden	336	159	177	159	177	-	-	1	1	337	4217

C. Hyväksytyt ja hylätyt äänestysliput, ennakolta äänestäneet ja äänestysprosentti vaalipiireittäin 1994
 Godkända och kasserade röstsedlar, antal förhandsröstande och röstningsprocent valkretsvis år 1994
 Valid and disallowed ballots, advance voters and turnout by constituency in 1994

Vaalipiiri Valkrets Constituency	Hyväksytyt äänestysliput presidenttiehdoikkaittain Godkända röstsedlar efter presidentkandidat Valid ballots by presidential candidate						Hylätyt liput Kasser. sedlar Disall. ball.		Ennakolta äänestän. Förhands- röstande Advance voters	Äänioi- keutett. ja äänes- tys - % Röstber. och röst- nings - % Entitled to vote, turnout	
	Kaikkiaan Inalles Total	Yhteensä - Total	Summa - Summa	Ennakoäänet Förhandsröster Advance votes	Vaalipäivän äänet Röster under valdagen Votes on election day		Yht. Summa Total	-Niistä enn.ään. -Därav i förh.röst. -Of which adv. vot.			
		Martti Ahti- saari	Elisa- beth Rehn	Marti Ahti- saari	Elisa- beth Rehn	Martti Ahti- saari	Elisa- beth Rehn				
Pohj.-Karjalan l. vaalip. Norra Karelen's l. valkrets	107628	61475	46153	29882	22971	31593	23182	500	244	53097	139681
Suomessa as. Suom. kansal. Finska medb.bos. i Finland Finnish citiz.liv. in Finl.	107149	61239	45910	29646	22728	31593	23182	499	243	52617	136007
Kaup. yht.- Städer tills. - Urban municipalities	59984	35885	24099	16070	11308	19815	12791	264	111	27489	75322
Muut kunnat - Övr. komm. - Other municipalities	47165	25354	21811	13576	11420	11778	10391	235	132	25128	60685
Ulkom. as. Suomen kansal. Finska medb.bos. utoml. Finnish citiz.liv. abroad	479	236	243	236	243	-	-	1	1	480	3674
- Niistä Ruotsissa äänest. - Därav röstat i Sverige - Of which voted in Sweden	373	193	180	193	180	-	-	1	1	374	3674
Kuopion läänin vaalipiiri Kuopio läns valkrets	157462	84978	72484	40652	38211	44326	34273	695	394	79257	204164
Suomessa as. Suom. kansal. Finska medb.bos. i Finland Finnish citiz.liv. in Finl.	156710	84656	72054	40330	37781	44326	34273	693	392	78503	198090
Kaup. yht.- Städer tills. - Urban municipalities	93353	54377	38976	24079	19487	30298	19489	387	211	43777	116159
Muut kunnat - Övr. komm. - Other municipalities	63357	30279	33078	16251	18294	14028	14784	306	181	34726	81931
Ulkom. as. Suomen kansal. Finska medb.bos. utoml. Finnish citiz.liv. abroad	752	322	430	322	430	-	-	2	2	754	6074
- Niistä Ruotsissa äänest. - Därav röstat i Sverige - Of which voted in Sweden	483	240	243	240	243	-	-	2	2	485	6074
Keski-Suomen l. vaalipiiri Mell. Finlands l. valkrets	158517	93132	65385	43912	33028	49220	32357	801	369	77309	203729
Suomessa as. Suom. kansal. Finska medb.bos. i Finland Finnish citiz.liv. in Finl.	157379	92573	64806	43353	32449	49220	32357	792	360	76162	195148
Kaup. yht.- Städer tills. - Urban municipalities	84825	52946	31879	23624	15446	29322	16433	376	170	39240	104294
Muut kunnat - Övr. komm. - Other municipalities	72554	39627	32927	19729	17003	19898	15924	416	190	36922	90854
Ulkom. as. Suomen kansal. Finska medb.bos. utoml. Finnish citiz.liv. abroad	1138	559	579	559	579	-	-	9	9	1147	8581
- Niistä Ruotsissa äänest. - Därav röstat i Sverige - Of which voted in Sweden	851	474	377	474	377	-	-	5	5	856	8581
Vaasan läänin vaalipiiri Vasa läns valkrets	282695	107094	175601	52159	79845	54935	95756	1369	685	132689	372101
Suomessa as. Suom. kansal. Finska medb.bos. i Finland Finnish citiz.liv. in Finl.	279527	106115	173412	51180	77656	54935	95756	1360	676	129512	336981
Kaup. yht.- Städer tills. - Urban municipalities	148599	66550	82049	30885	36681	35665	45368	694	340	67906	178514
Muut kunnat - Övr. komm. - Other municipalities	130928	39565	91363	20295	40975	19270	50388	666	336	61606	158467
Ulkom. as. Suomen kansal. Finska medb.bos. utoml. Finnish citiz.liv. abroad	3168	979	2189	979	2189	-	-	9	9	3177	35120
- Niistä Ruotsissa äänest. - Därav röstat i Sverige - Of which voted in Sweden	2748	882	1866	882	1866	-	-	6	6	2754	35120
Oulun läänin vaalipiiri Uleåborgs läns valkrets	264815	137115	127700	69040	67907	68075	59793	1330	628	137575	345158
Suomessa as. Suom. kansal. Finska medb.bos. i Finland Finnish citiz.liv. in Finl.	262303	135672	126631	67597	66838	68075	59793	1327	625	135060	325454
Kaup. yht.- Städer tills. - Urban municipalities	134184	75849	58335	35575	30235	40274	28100	624	282	66092	164545
Muut kunnat - Övr. komm. - Other municipalities	128119	59823	68296	32022	36603	27801	31693	703	343	68968	160909

TILASTOKESKUS / VAALITILASTOT

C. Hyväksytyt ja hylätyt äänestysliput, ennakolta äänestäneet ja äänestysprosentti vaalipiireittäin 1994
 Godkända och kasserade röstsedlar, antal förhandsröstande och röstningsprocent valkretsvis år 1994
 Valid and disallowed ballots, advance voters and turnout by constituency in 1994

Vaalipiiri Valkrets Constituency	Hyväksytyt äänestysliput presidenttiehdokkaintain Godkända röstsedlar efter presidentkandidat Valid ballots by presidential candidate						Hylätyt liput Kasser. sedlar Disall. ball.		Ennakolta äänestän. Förhands- röstande Advance voters	Äänioi- keutett. ja äänes- tys -% Röstber. och röst- nings -% Entitled to vote, turnout	
	Kaikkiaan Inalles Total	Yhteensä - Total	Summa	Ennakkoäänät Förhandsröster Advance votes	Vaalipäivän äänät Röster under valdagen Votes on election day		Yht. -Niistä Summa enn.ään. Total-Därav i förh.röst. -Of which adv. vot.				
		Martti Ahti- saari	Elisa- beth Rehn	Marti Ahti- saari	Elisa- beth Rehn	Martti Ahti- saari	Elisa- beth Rehn				
Ulkom. as. Suomen kansal. Finska medb.bos. utoml. Finnish citiz.liv. abroad	2512	1443	1069	1443	1069	-	-	3	3	2515	19704
- Niistä Ruotsissa äänest. - Därav röstat i Sverige - Of which voted in Sweden	1940	1156	784	1156	784	-	-	3	3	1943	19704
Lapin läänin vaalipiiri Lapplands läns valkrets	125820	68945	56875	39953	33907	28992	22968	688	400	74260	169076
Suomessa as. Suom. kansal. Finska medb.bos. i Finland Finnish citiz.liv. in Finl.	122891	67196	55695	38204	32727	28992	22968	679	391	71322	151563
Kaup. yht. - Städer tills. - Urban municipalities	58486	34990	23496	19484	13647	15506	9849	277	164	33295	71851
Muut kunnat - Övr. komm. - Other municipalities	64405	32206	32199	18720	19080	13486	13119	402	227	38027	79712
Ulkom. as. Suomen kansal. Finska medb.bos. utoml. Finnish citiz.liv. abroad	2929	1749	1180	1749	1180	-	-	9	9	2938	17513
- Niistä Ruotsissa äänest. - Därav röstat i Sverige - Of which voted in Sweden	2763	1688	1075	1688	1075	-	-	7	7	2770	17513
Ahvenenmaan maak. vaalip. Landsk. Ålands valkrets	14338	2563	11775	760	3883	1803	7892	48	21	4664	24602
Suomessa as. Suom. kansal. Finska medb.bos. i Finland Finnish citiz.liv. in Finl.	13981	2531	11450	728	3558	1803	7892	47	20	4306	18884
Kaup. yht. - Städer tills. - Urban municipalities	5782	1202	4580	401	1664	801	2916	23	12	2077	7966
Muut kunnat - Övr. komm. - Other municipalities	8199	1329	6870	327	1894	1002	4976	24	8	2229	10918
Ulkom. as. Suomen kansal. Finska medb.bos. utoml. Finnish citiz.liv. abroad	357	32	325	32	325	-	-	1	1	358	5718
- Niistä Ruotsissa äänest. - Därav röstat i Sverige - Of which voted in Sweden	279	26	253	26	253	-	-	-	-	279	5718

I vaali – Första omgången – First round of the election

TILASTOKESKUS / VAALITILASTOT

1. Äänioikeutetut ja äänestäneet, sekä ennakolta äänestäneet sukupuolen mukaan kunnittain 1994
 Röstberättigade och röstande samt förhandsröstande efter kön kommunvis år 1994
 Persons entitled to vote, persons who voted and advance voters by sex and municipality in 1994

Vaali- ja kunnat Valkrets och kommun Constituency and municipality	Alue- Summa Omr. Dist.	Äänioikeutettuja Röstberättigade Persons entitled to vote			Äänestäneitä Röstande Persons who voted			Ennakolta äänestäneet Förhandsröstande Advance voters		
		Yhteensä Summa Total	Miehet Män Men	Naiset Kvinnor Women	Yhteensä Summa Total	Miehet Män Men	Naiset Kvinnor Women	Yhteensä Summa Total	Miehet Män Men	Naiset Kvinnor Women
Koko maa - Hela landet - Whole country	3906	4085623	1941033	2144590	3204531	1502715	1701816	1359880	603008	756872
%	-	-	-	-	78,4	77,4	79,4	33,3	31,1	35,3
Suomessa as. Suom. kansal. Finska medb.bos. i Finland Finnish citiz.liv.in Finl.	3906	3874328	1853447	2020881	3183027	1493908	1689119	1338376	594201	744175
%	-	-	-	-	82,2	80,6	83,6	34,5	32,1	36,8
Kaup. yht. - Städer tills. - Urban municipalities	1841	2507758	1172340	1335418	2059445	942361	1117084	826171	357220	468951
%	-	-	-	-	82,1	80,4	83,7	32,9	30,5	35,1
Muut kunnat - Övr. komm. - Other municipalities	2065	1366570	681107	685463	1123582	551547	572035	512205	236981	275224
%	-	-	-	-	82,2	81,0	83,5	37,5	34,8	40,2
Ulkom. as. Suomen kansal. Finska medb.bos. utoml. Finnish citiz.liv. abroad	-	211295	87586	123709	21504	8807	12697	21504	8807	12697
%	-	-	-	-	10,2	10,1	10,3	10,2	10,1	10,3
- Niistä Ruotsissa äänest. - Därav röstat i Sverige - Of which voted in Sweden	-	211295	87586	123709	13604	5903	7701	13604	5903	7701
%	-	-	-	-	6,4	6,7	6,2	6,4	6,7	6,2
Helsingin kaup. vaali- ja kunnat Helsingfors stads valkrets	197	439358	190527	248831	334587	141921	192666	131212	52168	79044
%	-	-	-	-	76,2	74,5	77,4	29,9	27,4	31,8
Suomessa as. Suom. kansal. Finska medb.bos. i Finland Finnish citiz.liv.in Finl.	197	400780	176416	224364	330562	140556	190006	127187	50803	76384
%	-	-	-	-	82,5	79,7	84,7	31,7	28,8	34,0
Kaup. yht. - Städer tills. - Urban municipalities	197	400780	176416	224364	330562	140556	190006	127187	50803	76384
%	-	-	-	-	82,5	79,7	84,7	31,7	28,8	34,0
Helsinki - Helsingfors	197	400780	176416	224364	330562	140556	190006	127187	50803	76384
%	-	-	-	-	82,5	79,7	84,7	31,7	28,8	34,0
Ulkom. as. Suomen kansal. Finska medb.bos. utomlands Finnish citiz.liv. abroad	-	38578	14111	24467	4025	1365	2660	4025	1365	2660
%	-	-	-	-	10,4	9,7	10,9	10,4	9,7	10,9
- Niistä Ruotsissa äänest. - Därav röstat i Sverige - Of which voted in Sweden	-	38578	14111	24467	1568	510	1058	1568	510	1058
%	-	-	-	-	4,1	3,6	4,3	4,1	3,6	4,3

1. (Jatk. - Forts. - Cont.)

Vaali- piiri ja kunta Valkrets och kommun Constituency and municipality	Alu- eita Omr. Dist.	Äänioikeutettuja Röstberättigade Persons entitled to vote			Äänestäneitä Röstande Persons who voted			Ennakolta äänestäneet Förhandsröstande Advance voters		
		Yhteensä Summa Total	Miehet Män Men	Naiset Kvinnor Women	Yhteensä Summa Total	Miehet Män Men	Naiset Kvinnor Women	Yhteensä Summa Total	Miehet Män Men	Naiset Kvinnor Women
Uudenmaan läänin vaali- piiri Nylands läns valkrets	457	599840	287656	312184	491364	232073	259291	177238	78569	98669
%	-	-	-	-	81,9	80,7	83,1	29,5	27,3	31,6
Suomessa as. Suom. kansal. Finska medb.bos.i Finland Finnish citiz.liv.in Finl.	457	580284	279832	300452	488744	231007	257737	174618	77503	97115
%	-	-	-	-	84,2	82,6	85,8	30,1	27,7	32,3
Kaup. yht.- Städer tills. - Urban municipalities	274	413481	197049	216432	348493	162729	185764	123725	54328	69397
%	-	-	-	-	84,3	82,6	85,8	29,9	27,6	32,1
Espoo - Esbo	81	132534	62794	69740	115333	53757	61576	42757	18665	24092
%	-	-	-	-	87,0	85,6	88,3	32,3	29,7	34,5
Hanko - Hangö	7	8734	4327	4407	7063	3384	3679	2627	1231	1396
%	-	-	-	-	80,9	78,2	83,5	30,1	28,4	31,7
Vantaa - Vanda	73	119242	57387	61855	99333	46596	52737	33971	15092	18879
%	-	-	-	-	83,3	81,2	85,3	28,5	26,3	30,5
Hyvinkää - Hyvinge	24	31239	14847	16392	25670	11992	13678	8584	3798	4786
%	-	-	-	-	82,2	80,8	83,4	27,5	25,6	29,2
Järvenpää-Träskända	16	24430	11639	12791	20059	9416	10643	6045	2784	3261
%	-	-	-	-	82,1	80,9	83,2	24,7	23,9	25,5
Karjaa - Karis	5	6813	3199	3614	5693	2619	3074	2145	903	1242
%	-	-	-	-	83,6	81,9	85,1	31,5	28,2	34,4
Karkkila - Högfors	5	6940	3379	3561	5717	2738	2979	2495	1072	1423
%	-	-	-	-	82,4	81,0	83,7	36,0	31,7	40,0
Kauniainen-Grankulla	3	6209	2881	3328	5667	2616	3051	2498	1085	1413
%	-	-	-	-	91,3	90,8	91,7	40,2	37,7	42,5
Kerava - Kervo	12	21118	10182	10936	17647	8273	9374	5227	2337	2890
%	-	-	-	-	83,6	81,3	85,7	24,8	23,0	26,4
Lohja - Lojo	8	11449	5343	6106	9442	4296	5146	3613	1523	2090
%	-	-	-	-	82,5	80,4	84,3	31,6	28,5	34,2
Loviisa - Lovisa	6	6472	3132	3340	5276	2499	2777	2113	924	1189
%	-	-	-	-	81,5	79,8	83,1	32,6	29,5	35,6
Orimattila	13	10913	5248	5665	8705	4082	4623	3308	1423	1885
%	-	-	-	-	79,8	77,8	81,6	30,3	27,1	33,3
Porvoo - Borgå	7	15955	7309	8646	13193	5953	7240	4352	1766	2586
%	-	-	-	-	82,7	81,4	83,7	27,3	24,2	29,9
Tammisaari - Ekenäs	14	11433	5382	6051	9695	4508	5187	3990	1725	2265
%	-	-	-	-	84,8	83,8	85,7	34,9	32,1	37,4
Muut kunnat - Övr. komm. - Other municipalities	183	166803	82783	84020	140251	68278	71973	50893	23175	27718
%	-	-	-	-	84,1	82,5	85,7	30,5	28,0	33,0
Artjärvi - Artsjö	1	1367	684	683	1086	547	539	551	246	305
%	-	-	-	-	79,4	80,0	78,9	40,3	36,0	44,7
Askola	3	3181	1587	1594	2587	1259	1328	1043	481	562
%	-	-	-	-	81,3	79,3	83,3	32,8	30,3	35,3
Inkoo-Ingå	5	3605	1784	1821	3151	1551	1600	1127	523	604
%	-	-	-	-	87,4	86,9	87,9	31,3	29,3	33,2
Karjalohja - Karislojo	1	1058	493	565	893	415	478	455	185	270
%	-	-	-	-	84,4	84,2	84,6	43,0	37,5	47,8
Kirkkonummi - Kyrkslätt	10	19151	9616	9535	16427	8082	8345	5926	2830	3096
%	-	-	-	-	85,8	84,0	87,5	30,9	29,4	32,5
Lapinjärvi - Lapträsk	8	2543	1240	1303	2088	1026	1062	776	349	427
%	-	-	-	-	82,1	82,7	81,5	30,5	28,1	32,8
Liljendahl	2	1158	533	625	1018	472	546	346	144	202
%	-	-	-	-	87,9	88,6	87,4	29,9	27,0	32,3
Lohjan kunta-Lojo komm.	12	14059	7084	6975	11801	5836	5965	4178	1958	2220
%	-	-	-	-	83,9	82,4	85,5	29,7	27,6	31,8
Myrskylä - Mörskom	1	1585	778	807	1295	633	662	685	313	372
%	-	-	-	-	81,7	81,4	82,0	43,2	40,2	46,1
Mäntsälä	10	11276	5516	5760	9089	4385	4704	3305	1470	1835
%	-	-	-	-	80,6	79,5	81,7	29,3	26,6	31,9
Nummi - Pusula	8	4453	2199	2254	3728	1820	1908	1766	808	958
%	-	-	-	-	83,7	82,8	84,6	39,7	36,7	42,5

1. (Jatk. - Forts. - Cont.)

Vaaliipiiri ja kunta Valkrets och kommun Constituency and municipality	Alue- eita Omr. Dist.	Äänioikeutettuja Röstberättigade Persons entitled to vote			Äänestäneitä Röstande Persons who voted			Ennakolta äänestäneet Förhandsröstande Advance voters		
		Yhteensä Summa Total	Miehet Män Men	Naiset Kvinnor Women	Yhteensä Summa Total	Miehet Män Men	Naiset Kvinnor Women	Yhteensä Summa Total	Miehet Män Men	Naiset Kvinnor Women
Nurmijärvi	21	21437	10589	10848	18108	8757	9351	7097	3235	3862
%	-	-	-	-	84,5	82,7	86,2	33,1	30,6	35,6
Pernaja - Pernå	9	2931	1463	1468	2467	1225	1242	776	364	412
%	-	-	-	-	84,2	83,7	84,6	26,5	24,9	28,1
Pohja - Pojo	6	3948	1914	2034	3301	1583	1718	1168	515	653
%	-	-	-	-	83,6	82,7	84,5	29,6	26,9	32,1
Pornainen - Borgnäs	5	2449	1223	1226	2053	1014	1039	678	302	376
%	-	-	-	-	83,8	82,9	84,7	27,7	24,7	30,7
Porvoon mlk - Borgå lk	21	16412	8348	8064	13698	6826	6872	4033	1950	2083
%	-	-	-	-	83,5	81,8	85,2	24,6	23,4	25,8
Pukkila	4	1404	685	719	1090	512	578	505	208	297
%	-	-	-	-	77,6	74,7	80,4	36,0	30,4	41,3
Ruotsinpyhtää-Strömfors	6	2580	1310	1270	2149	1075	1074	809	366	443
%	-	-	-	-	83,3	82,1	84,6	31,4	27,9	34,9
Sammatti	1	939	453	486	815	387	428	358	148	210
%	-	-	-	-	86,8	85,4	88,1	38,1	32,7	43,2
Sipoo - Sibbo	15	11276	5483	5793	9851	4715	5136	3336	1443	1893
%	-	-	-	-	87,4	86,0	88,7	29,6	26,3	32,7
Siuntio - Sjundeå	5	3223	1652	1571	2795	1392	1403	991	458	533
%	-	-	-	-	86,7	84,3	89,3	30,7	27,7	33,9
Tuusula - Tusby	15	20602	10247	10355	17184	8318	8866	5877	2709	3168
%	-	-	-	-	83,4	81,2	85,6	28,5	26,4	30,6
Vihti - Vichtis	14	16166	7902	8264	13577	6448	7129	5107	2170	2937
%	-	-	-	-	84,0	81,6	86,3	31,6	27,5	35,5
Ulkom. as. Suomen kansal. Finska medb. bos. utoml. Finnish citiz.liv. abroad	-	19556	7824	11732	2620	1066	1554	2620	1066	1554
%	-	-	-	-	13,4	13,6	13,2	13,4	13,6	13,2
- Niistä Ruotsissa äänest. - Därav röstat i Sverige - Of which voted in Sweden	-	19556	7824	11732	1234	493	741	1234	493	741
%	-	-	-	-	6,3	6,3	6,3	6,3	6,3	6,3
Turun läänin etel. vaalip. Åbo läns södra valkrets	252	348518	163693	184825	276340	129010	147330	111446	48805	62641
%	-	-	-	-	79,3	78,8	79,7	32,0	29,8	33,9
Suomessa as. Suom. kansal. Finska medb.bos. i Finland Finnish citiz.liv. in Finl.	252	334398	157954	176444	274855	128402	146453	109961	48197	61764
%	-	-	-	-	82,2	81,3	83,0	32,9	30,5	35,0
Kaup. yht.- Städer tills. - Urban municipalities	133	228749	106199	122550	186940	85757	101183	70550	30381	40169
%	-	-	-	-	81,7	80,8	82,6	30,8	28,6	32,8
Kaarina - S:t Karins	9	13950	6791	7159	11921	5798	6123	3650	1697	1953
%	-	-	-	-	85,5	85,4	85,5	26,2	25,0	27,3
Laitila	8	7106	3453	3653	5641	2728	2913	2339	1114	1225
%	-	-	-	-	79,4	79,0	79,7	32,9	32,3	33,5
Loimaa	4	5683	2606	3077	4645	2131	2514	2493	1047	1446
%	-	-	-	-	81,7	81,8	81,7	43,9	40,2	47,0
Naantali - Nådendal	5	8832	4220	4612	7484	3496	3988	2902	1276	1626
%	-	-	-	-	84,7	82,8	86,5	32,9	30,2	35,3
Parainen - Pargas	7	9346	4500	4846	7719	3653	4066	2783	1265	1518
%	-	-	-	-	82,6	81,2	83,9	29,8	28,1	31,3
Raisio - Reso	10	16408	7971	8437	13726	6527	7199	4461	2057	2404
%	-	-	-	-	83,7	81,9	85,3	27,2	25,8	28,5
Salo	14	17429	8036	9393	14324	6512	7812	6566	2735	3831
%	-	-	-	-	82,2	81,0	83,2	37,7	34,0	40,8
Somero	8	7871	3849	4022	6484	3325	3159	2869	1297	1572
%	-	-	-	-	82,4	86,4	78,5	36,5	33,7	39,1
Turku - Åbo	55	128298	58008	70290	103870	46261	57609	37588	15686	21902
%	-	-	-	-	81,0	79,7	82,0	29,3	27,0	31,2
Uusikaupunki - Nystad	13	13826	6765	7061	11126	5326	5800	4899	2207	2692
%	-	-	-	-	80,5	78,7	82,1	35,4	32,6	38,1

1. (Jatk. - Forts. - Cont.)

Vaalipiiri ja kunta Valkrets och kommun Constituency and municipality	Alueita Omr. Dist.	Äänioikeutettuja Röstberättigade Persons entitled to vote			Äänestäneitä Röstande Persons who voted			Ennakolta äänestäneet Förhandsröstande Advance voters		
		Yhteensä Summa Total	Miehet Män Men	Naiset Kvinnor Women	Yhteensä Summa Total	Miehet Män Men	Naiset Kvinnor Women	Yhteensä Summa Total	Miehet Män Men	Naiset Kvinnor Women
Muut kunnat - övr. komm. - Other municipalities	119	105649	51755	53894	87915	42645	45270	39411	17816	21595
	-	-	-	-	83,2	82,4	84,0	37,3	34,4	40,1
Alastaro %	2	2619	1284	1335	2141	1052	1089	1118	501	617
	-	-	-	-	81,7	81,9	81,6	42,7	39,0	46,2
Askainen - Villnäs %	2	734	363	371	604	301	303	311	142	169
	-	-	-	-	82,3	82,9	81,7	42,4	39,1	45,6
Aura %	3	2365	1174	1191	1973	956	1017	818	361	457
	-	-	-	-	83,4	81,4	85,4	34,6	30,7	38,4
Dragsfjärd %	5	3144	1536	1608	2548	1230	1318	982	442	540
	-	-	-	-	81,0	80,1	82,0	31,2	28,8	33,6
Halikko %	7	6465	3150	3315	5453	2621	2832	2424	1099	1325
	-	-	-	-	84,3	83,2	85,4	37,5	34,9	40,0
Houtskari - Houtskär %	1	563	291	272	489	234	255	291	134	157
	-	-	-	-	86,9	80,4	93,8	51,7	46,0	57,7
Iniö %	1	193	99	94	164	85	79	130	62	68
	-	-	-	-	85,0	85,9	84,0	67,4	62,6	72,3
Karinainen %	1	1816	876	940	1509	732	777	783	344	439
	-	-	-	-	83,1	83,6	82,7	43,1	39,3	46,7
Kemiö - Kimito %	2	2675	1271	1404	2219	1059	1160	1110	470	640
	-	-	-	-	83,0	83,3	82,6	41,5	37,0	45,6
Kiikala %	3	1579	785	794	1248	618	630	629	294	335
	-	-	-	-	79,0	78,7	79,3	39,8	37,5	42,2
Kisko %	1	1645	830	815	1321	662	659	832	379	453
	-	-	-	-	80,3	79,8	80,9	50,6	45,7	55,6
Kodisjoki %	1	438	224	214	343	192	151	188	104	84
	-	-	-	-	78,3	85,7	70,6	42,9	46,4	39,3
Korppoo - Korpo %	1	832	415	417	687	339	348	396	205	191
	-	-	-	-	82,6	81,7	83,5	47,6	49,4	45,8
Koski Tl %	2	2197	1063	1134	1832	879	953	841	375	466
	-	-	-	-	83,4	82,7	84,0	38,3	35,3	41,1
Kustavi - Gustavs %	1	901	425	476	696	319	377	436	191	245
	-	-	-	-	77,2	75,1	79,2	48,4	44,9	51,5
Kuusjoki %	3	1437	703	734	1122	545	577	549	252	297
	-	-	-	-	78,1	77,5	78,6	38,2	35,8	40,5
Lemu %	1	984	499	485	852	428	424	325	162	163
	-	-	-	-	86,6	85,8	87,4	33,0	32,5	33,6
Lieto - Lundo %	8	9361	4634	4727	7995	3895	4100	2708	1289	1419
	-	-	-	-	85,4	84,1	86,7	28,9	27,8	30,0
Loimaan k.-Loimaa komm. %	5	4996	2483	2513	4109	2016	2093	1973	901	1072
	-	-	-	-	82,2	81,2	83,3	39,5	36,3	42,7
Marttila %	2	1792	897	895	1456	710	746	624	294	330
	-	-	-	-	81,3	79,2	83,4	34,8	32,8	36,9
Masku %	3	3629	1786	1843	3133	1528	1605	1100	514	586
	-	-	-	-	86,3	85,6	87,1	30,3	28,8	31,8
Mellilä %	1	1103	550	553	894	448	446	564	270	294
	-	-	-	-	81,1	81,5	80,7	51,1	49,1	53,2
Merimasku %	1	898	458	440	803	411	392	344	168	176
	-	-	-	-	89,4	89,7	89,1	38,3	36,7	40,0
Mietoinen %	2	1276	631	645	1082	526	556	480	221	259
	-	-	-	-	84,8	83,4	86,2	37,6	35,0	40,2
Muurla %	1	1046	522	524	913	460	453	468	226	242
	-	-	-	-	87,3	88,1	86,5	44,7	43,3	46,2
Mynämäki %	7	4795	2294	2501	3933	1901	2032	1718	765	953
	-	-	-	-	82,0	82,9	81,2	35,8	33,3	38,1
Nauvo - Nagu %	3	1128	550	578	956	469	487	508	226	282
	-	-	-	-	84,8	85,3	84,3	45,0	41,1	48,8
Nousiainen - Nousis %	3	3001	1500	1501	2584	1280	1304	1023	474	549
	-	-	-	-	86,1	85,3	86,9	34,1	31,6	36,6
Oripää %	2	1122	533	589	913	431	482	503	224	279
	-	-	-	-	81,4	80,9	81,8	44,8	42,0	47,4
Paimio - Pemar %	5	7262	3499	3763	6010	2861	3149	2619	1155	1464
	-	-	-	-	82,8	81,8	83,7	36,1	33,0	38,9
Pernio - Bjärnä %	5	4953	2401	2552	4146	1978	2168	2426	1053	1373
	-	-	-	-	83,7	82,4	85,0	49,0	43,9	53,8
Pertteli %	3	2742	1362	1380	2230	1097	1133	976	444	532
	-	-	-	-	81,3	80,5	82,1	35,6	32,6	38,6

TILASTOKESKUS / VAALITILASTOT

1. (Jatk. - Forts. - Cont.)

Vaali­piiri ja kunta Val­krets och kommun Constituency and municipality	Alu­eita Omr. Dist.	Äänioikeutettuja Röstberättigade Persons entitled to vote			Äänestäneitä Röstande Persons who voted			Ennakolta äänestäneet Förhandsröstande Advance voters		
		Yhteensä Summa Total	Miehet Män Men	Naiset Kvinnor Women	Yhteensä Summa Total	Miehet Män Men	Naiset Kvinnor Women	Yhteensä Summa Total	Miehet Män Men	Naiset Kvinnor Women
Piikkiö - Pikis %	7	4733	2310	2423	3942	1901	2041	1455	629	826
	-	-	-	-	83,3	82,3	84,2	30,7	27,2	34,1
Pyhä­ranta %	4	1820	921	899	1517	763	754	446	218	228
	-	-	-	-	83,4	82,8	83,9	24,5	23,7	25,4
Pöytyä %	5	2864	1415	1449	2384	1165	1219	1054	464	590
	-	-	-	-	83,2	82,3	84,1	36,8	32,8	40,7
Rusko %	1	2124	1033	1091	1854	895	959	747	338	409
	-	-	-	-	87,3	86,6	87,9	35,2	32,7	37,5
Rymättylä - Rimito %	1	1449	724	725	1205	590	615	566	250	316
	-	-	-	-	83,2	81,5	84,8	39,1	34,5	43,6
Sauvo - Sagu %	2	2166	1048	1118	1812	843	969	780	318	462
	-	-	-	-	83,7	80,4	86,7	36,0	30,3	41,3
Suomusjärvi %	2	1076	522	554	879	415	464	496	221	275
	-	-	-	-	81,7	79,5	83,8	46,1	42,3	49,6
Särkisalo - Finby %	1	684	335	349	557	268	289	318	145	173
	-	-	-	-	81,4	80,0	82,8	46,5	43,3	49,6
Taivassalo - Tövsala %	1	1504	701	803	1262	588	674	363	149	214
	-	-	-	-	83,9	83,9	83,9	24,1	21,3	26,7
Tarvasjoki %	1	1432	695	737	1224	598	626	523	224	299
	-	-	-	-	85,5	86,0	84,9	36,5	32,2	40,6
Vahto %	1	1237	623	614	1044	513	531	478	229	249
	-	-	-	-	84,4	82,3	86,5	38,6	36,8	40,6
Vehmaa %	1	2161	1007	1154	1697	801	896	901	402	499
	-	-	-	-	78,5	79,5	77,6	41,7	39,9	43,2
Velkua %	1	170	89	81	136	66	70	97	49	48
	-	-	-	-	80,0	74,2	86,4	57,1	55,1	59,3
Väst­an­fjärd %	1	697	338	359	600	283	317	200	87	113
	-	-	-	-	86,1	83,7	88,3	28,7	25,7	31,5
Yläne %	2	1841	906	935	1444	693	751	790	352	438
	-	-	-	-	78,4	76,5	80,3	42,9	38,9	46,8
Ulkom. as. Suomen kansal. Finska medb. bos. utoml. Finnish citiz.liv. abroad	-	14120	5739	8381	1485	608	877	1485	608	877
	-	-	-	-	10,5	10,6	10,5	10,5	10,6	10,5
- Niistä Ruotsissa äänest. - Därav röstat i Sverige - Of which voted in Sweden	-	14120	5739	8381	879	360	519	879	360	519
	-	-	-	-	6,2	6,3	6,2	6,2	6,3	6,2
Turun läänin pohj. vaalip. Åbo läns norra valkrets %	206	216318	103560	112758	171256	81050	90206	74991	33417	41574
	-	-	-	-	79,2	78,3	80,0	34,7	32,3	36,9
Suomessa as. Suom. kansal. Finska medb. bos. i Finland Finnish citiz.liv. in Finl.	206	208793	100294	108499	170574	80782	89792	74309	33149	41160
	-	-	-	-	81,7	80,5	82,8	35,6	33,1	37,9
Kaup. yht. - Städer tills. - Urban municipalities %	109	134180	63713	70467	109099	50850	58249	45592	20147	25445
	-	-	-	-	81,3	79,8	82,7	34,0	31,6	36,1
Harjavalta %	4	6686	3162	3524	5513	2543	2970	2750	1210	1540
	-	-	-	-	82,5	80,4	84,3	41,1	38,3	43,7
Huittinen %	8	7411	3530	3881	6014	2841	3173	3014	1325	1689
	-	-	-	-	81,1	80,5	81,8	40,7	37,5	43,5
Kankaanpää %	14	10364	4966	5398	8257	3891	4366	4103	1756	2347
	-	-	-	-	79,7	78,4	80,9	39,6	35,4	43,5
Kokemäki - Kumo %	9	7322	3521	3801	5890	2805	3085	2613	1128	1485
	-	-	-	-	80,4	79,7	81,2	35,7	32,0	39,1
Pori - Björneborg %	40	60255	28322	31933	49250	22692	26558	19396	8506	10890
	-	-	-	-	81,7	80,1	83,2	32,2	30,0	34,1
Rauma - Raumo %	22	29743	14357	15386	24239	11467	12772	9227	4280	4947
	-	-	-	-	81,5	79,9	83,0	31,0	29,8	32,2
Vammala %	12	12399	5855	6544	9936	4611	5325	4489	1942	2547
	-	-	-	-	80,1	78,8	81,4	36,2	33,2	38,9

TILASTOKESKUS / VAALITILASTOT

1. (Jatk. - Forts. - Cont.)

Vaaliipiiri ja kunta Valkrets och kommun Constituency and municipality	Alueita Omr. Dist.	Äänioikeutettuja Röstberättigade Persons entitled to vote			Äänestäneitä Röstande Persons who voted			Ennakolta äänestäneet Förhandsröstande Advance voters		
		Yhteensä Summa Total	Miehet Män Men	Naiset Kvinnor Women	Yhteensä Summa Total	Miehet Män Men	Naiset Kvinnor Women	Yhteensä Summa Total	Miehet Män Men	Naiset Kvinnor Women
Muut kunnat - övr. komm. - Other municipalities	97	74613	36581	38032	61475	29932	31543	28717	13002	15715
%	-	-	-	-	82,4	81,8	82,9	38,5	35,5	41,3
Eura	6	7472	3574	3898	6162	2927	3235	2911	1279	1632
%	-	-	-	-	82,5	81,9	83,0	39,0	35,8	41,9
Eurajoki - Euraäminne	6	4644	2266	2378	3812	1865	1947	1646	741	905
%	-	-	-	-	82,1	82,3	81,9	35,4	32,7	38,1
Honkajoki	3	1827	931	896	1393	707	686	812	395	417
%	-	-	-	-	76,2	75,9	76,6	44,4	42,4	46,5
Jämijärvi	1	1881	945	936	1531	757	774	1086	505	581
%	-	-	-	-	81,4	80,1	82,7	57,7	53,4	62,1
Karvia	6	2670	1381	1289	2176	1114	1062	1129	522	607
%	-	-	-	-	81,5	80,7	82,4	42,3	37,8	47,1
Kiikoinen	1	1085	515	570	877	410	467	396	163	233
%	-	-	-	-	80,8	79,6	81,9	36,5	31,7	40,9
Kiukainen	2	3067	1480	1587	2518	1207	1311	1324	610	714
%	-	-	-	-	82,1	81,6	82,6	43,2	41,2	45,0
Kullaa	3	1355	680	675	1157	578	579	450	209	241
%	-	-	-	-	85,4	85,0	85,8	33,2	30,7	35,7
Köyliö - Kjulo	4	2592	1272	1320	2114	1029	1085	984	440	544
%	-	-	-	-	81,6	80,9	82,2	38,0	34,6	41,2
Lappi	5	2593	1259	1334	2168	1041	1127	898	396	502
%	-	-	-	-	83,6	82,7	84,5	34,6	31,5	37,6
Lavia	5	2079	1008	1071	1731	839	892	896	398	498
%	-	-	-	-	83,3	83,2	83,3	43,1	39,5	46,5
Luvia	3	2592	1270	1322	2225	1081	1144	901	398	503
%	-	-	-	-	85,8	85,1	86,5	34,8	31,3	38,0
Merikarvia - Sastmola	6	3207	1579	1628	2515	1237	1278	1195	553	642
%	-	-	-	-	78,4	78,3	78,5	37,3	35,0	39,4
Nakkila	8	4823	2365	2458	3989	1950	2039	1620	724	896
%	-	-	-	-	82,7	82,5	83,0	33,6	30,6	36,5
Noormarkku - Norrmark	6	4825	2358	2467	4060	1961	2099	1693	765	928
%	-	-	-	-	84,1	83,2	85,1	35,1	32,4	37,6
Pomarkku - Påmark	2	2201	1109	1092	1793	891	902	993	464	529
%	-	-	-	-	81,5	80,3	82,6	45,1	41,8	48,4
Punkalaidun	2	3269	1616	1653	2720	1337	1383	1496	669	827
%	-	-	-	-	83,2	82,7	83,7	45,8	41,4	50,0
Siikainen	6	1812	935	877	1425	732	693	614	289	325
%	-	-	-	-	78,6	78,3	79,0	33,9	30,9	37,1
Suodenniemi	1	1220	592	628	1001	485	516	615	282	333
%	-	-	-	-	82,0	81,9	82,2	50,4	47,6	53,0
Säkylä	6	4084	1955	2129	3363	1595	1768	1715	771	944
%	-	-	-	-	82,3	81,6	83,0	42,0	39,4	44,3
Ulvila - Ulvsby	9	9581	4688	4893	8197	3971	4226	3006	1361	1645
%	-	-	-	-	85,6	84,7	86,4	31,4	29,0	33,6
Vampula	3	1556	791	765	1229	630	599	598	275	323
%	-	-	-	-	79,0	79,6	78,3	38,4	34,8	42,2
Äetsä	3	4178	2012	2166	3319	1588	1731	1739	793	946
%	-	-	-	-	79,4	78,9	79,9	41,6	39,4	43,7
Ulkom. as. Suomen kansal. Finska medb. bos. utoml. Finnish citiz. liv. abroad	-	7525	3266	4259	682	268	414	682	268	414
%	-	-	-	-	9,1	8,2	9,7	9,1	8,2	9,7
- Niistä Ruotsissa äänest. - Därav röstat i Sverige - Of which voted in Sweden	-	7525	3266	4259	423	176	247	423	176	247
%	-	-	-	-	5,6	5,4	5,8	5,6	5,4	5,8

TILASTOKESKUS / VAALITILASTOT

1. (Jatk. - Forts. - Cont.)

Vaali- ja valkrets- ja kommun- ja vaalipiiri- ja kommun- och vaalkrets- och kommun- och constituency and municipality	Alue- Omr. Dist.	Äänioikeutettuja Röstberättigade Persons entitled to vote			Äänestäneitä Röstande Persons who voted			Ennakolta äänestäneet Förhandsröstande Advance voters		
		Yhteensä Summa Total	Miehet Män Men	Naiset Kvinnor Women	Yhteensä Summa Total	Miehet Män Men	Naiset Kvinnor Women	Yhteensä Summa Total	Miehet Män Men	Naiset Kvinnor Women
Hämeen läänin etel. vaalip. Tavastehus l.söd.valkrets %	214	257377	121350	136027	203704	94601	109103	84619	36434	48185
	-	-	-	-	79,1	78,0	80,2	32,9	30,0	35,4
Suomessa as. Suom.kansal. Finska medb.bos.i Finland Finnish citiz.liv.in Finl. %	214	249282	118173	131109	202805	94250	108555	83720	36083	47637
	-	-	-	-	81,4	79,8	82,8	33,6	30,5	36,3
Kaup. yht. - Städer tills. - Urban municipalities %	95	144475	66483	77992	116761	52386	64375	45735	18889	26846
	-	-	-	-	80,8	78,8	82,5	31,7	28,4	34,4
Forssa %	11	15474	7274	8200	12389	5677	6712	5111	2135	2976
	-	-	-	-	80,1	78,0	81,9	33,0	29,4	36,3
Hämeenlinna -Tavastehus %	23	34732	15833	18899	28846	12819	16027	11773	4829	6944
	-	-	-	-	83,1	81,0	84,8	33,9	30,5	36,7
Lahti - Lahtis %	44	74402	34014	40388	59350	26370	32980	23016	9344	13672
	-	-	-	-	79,8	77,5	81,7	30,9	27,5	33,9
Riihimäki %	17	19867	9362	10505	16176	7520	8656	5835	2581	3254
	-	-	-	-	81,4	80,3	82,4	29,4	27,6	31,0
Muut kunnat - Övr. komm. - Other municipalities %	119	104807	51690	53117	86044	41864	44180	37985	17194	20791
	-	-	-	-	82,1	81,0	83,2	36,2	33,3	39,1
Asikkala %	11	6826	3326	3500	5561	2691	2870	2449	1084	1365
	-	-	-	-	81,5	80,9	82,0	35,9	32,6	39,0
Hattula %	9	6772	3336	3436	5701	2765	2936	2434	1077	1357
	-	-	-	-	84,2	82,9	85,4	35,9	32,3	39,5
Hauho %	3	3220	1602	1618	2605	1287	1318	1264	554	710
	-	-	-	-	80,9	80,3	81,5	39,3	34,6	43,9
Hausjärvi %	10	6054	3049	3005	5012	2483	2529	2067	972	1095
	-	-	-	-	82,8	81,4	84,2	34,1	31,9	36,4
Hollola %	16	14971	7346	7625	12403	6021	6382	4477	2115	2362
	-	-	-	-	82,8	82,0	83,7	29,9	28,8	31,0
Humpkala %	1	2066	1029	1037	1707	854	853	775	366	409
	-	-	-	-	82,6	83,0	82,3	37,5	35,6	39,4
Janakkala %	14	12005	5856	6149	9876	4749	5127	4745	2089	2656
	-	-	-	-	82,3	81,1	83,4	39,5	35,7	43,2
Jokioinen - Jockis %	5	4275	2086	2189	3657	1756	1901	1393	621	772
	-	-	-	-	85,5	84,2	86,8	32,6	29,8	35,3
Kälvola %	4	2751	1342	1409	2293	1107	1186	1014	447	567
	-	-	-	-	83,4	82,5	84,2	36,9	33,3	40,2
Koski Hl %	1	1799	883	916	1491	707	784	740	312	428
	-	-	-	-	82,9	80,1	85,6	41,1	35,3	46,7
Kärkölä %	4	3996	1969	2027	3161	1525	1636	1394	616	778
	-	-	-	-	79,1	77,5	80,7	34,9	31,3	38,4
Lammi %	8	4628	2200	2428	3807	1793	2014	1731	737	994
	-	-	-	-	82,3	81,5	82,9	37,4	33,5	40,9
Loppi %	4	5767	2882	2885	4784	2346	2438	2221	1008	1213
	-	-	-	-	83,0	81,4	84,5	38,5	35,0	42,0
Nastola %	11	11379	5706	5673	9056	4444	4612	3735	1750	1985
	-	-	-	-	79,6	77,9	81,3	32,8	30,7	35,0
Padasjoki %	4	3390	1646	1744	2698	1300	1398	1402	622	780
	-	-	-	-	79,6	79,0	80,2	41,4	37,8	44,7
Renko %	1	1897	978	919	1565	796	769	873	422	451
	-	-	-	-	82,5	81,4	83,7	46,0	43,1	49,1
Tammela %	4	4732	2351	2381	3966	1968	1998	1689	776	913
	-	-	-	-	83,8	83,7	83,9	35,7	33,0	38,3
Tuulos %	1	1265	635	630	1004	498	506	575	263	312
	-	-	-	-	79,4	78,4	80,3	45,5	41,4	49,5
Urjala %	7	4840	2378	2462	3879	1879	2000	2140	967	1173
	-	-	-	-	80,1	79,0	81,2	44,2	40,7	47,6
Ypäjä %	1	2174	1090	1084	1818	895	923	867	396	471
	-	-	-	-	83,6	82,1	85,1	39,9	36,3	43,5
Ulkom. as. Suomen kansal. Finska medb. bos. utoml. Finnish citiz.liv. abroad %	-	8095	3177	4918	899	351	548	899	351	548
	-	-	-	-	11,1	11,0	11,1	11,1	11,0	11,1
- Niistä Ruotsissa äänest. - Därav röstat i Sverige - Of which voted in Sweden %	-	8095	3177	4918	472	203	269	472	203	269
	-	-	-	-	5,8	6,4	5,5	5,8	6,4	5,5

TILASTOKESKUS / VAALITILASTOT

1. (Jatk. - Forts. - Cont.)

Vaalipiiri ja kunta Valkrets och kommun Constituency and municipality	Alueita Omr. Dist.	Äänioikeutettuja Röstberättigade Persons entitled to vote			Äänestäneitä Röstande Persons who voted			Ennakolta äänestäneet Förhandsröstande Advance voters		
		Yhteensä Summa Total	Miehet Män Men	Naiset Kvinnor Women	Yhteensä Summa Total	Miehet Män Men	Naiset Kvinnor Women	Yhteensä Summa Total	Miehet Män Men	Naiset Kvinnor Women
Hämeen läänin pohj.vaalip. Tavastehus läns n.valkrets %	258	325311	152978	172333	259610	120316	139294	109473	47501	61972
	-	-	-	-	79,8	78,6	80,8	33,7	31,1	36,0
Suomessa as. Suom. kansal. Finska medb. bos. utoml. Finnish citiz.liv.in Finl. %	258	313127	148146	164981	258258	119799	138459	108121	46984	61137
	-	-	-	-	82,5	80,9	83,9	34,5	31,7	37,1
Kaup. yht. - Städer tills. - Urban municipalities %	140	216076	100636	115440	177828	80911	96917	73039	31116	41923
	-	-	-	-	82,3	80,4	84,0	33,8	30,9	36,3
Ikaalinen - Ikaalis %	15	6373	3051	3322	5315	2531	2784	2841	1262	1579
	-	-	-	-	83,4	83,0	83,8	44,6	41,4	47,5
Mänttä %	3	5796	2766	3030	4736	2156	2580	2836	1234	1602
	-	-	-	-	81,7	77,9	85,1	48,9	44,6	52,9
Nokia %	13	20081	9637	10444	16573	7788	8785	6627	2929	3698
	-	-	-	-	82,5	80,8	84,1	33,0	30,4	35,4
Orivesi %	9	7124	3379	3745	5741	2674	3067	2811	1208	1603
	-	-	-	-	80,6	79,1	81,9	39,5	35,8	42,8
Parkano %	13	6403	3159	3244	5242	2541	2701	3236	1482	1754
	-	-	-	-	81,9	80,4	83,3	50,5	46,9	54,1
Tampere - Tammerfors %	61	139752	63886	75866	115404	51457	63947	43052	17890	25162
	-	-	-	-	82,6	80,5	84,3	30,8	28,0	33,2
Toijala %	4	6481	3070	3411	5179	2432	2747	2267	1002	1265
	-	-	-	-	79,9	79,2	80,5	35,0	32,6	37,1
Valkeakoski %	11	16927	8199	8728	13753	6494	7259	6313	2739	3574
	-	-	-	-	81,2	79,2	83,2	37,3	33,4	40,9
Virrat - Virdois %	11	7139	3489	3650	5885	2838	3047	3056	1370	1686
	-	-	-	-	82,4	81,3	83,5	42,8	39,3	46,2
Muut kunnat - Övr. komm. - Other municipalities %	118	97051	47510	49541	80430	38888	41542	35082	15868	19214
	-	-	-	-	82,9	81,9	83,9	36,1	33,4	38,8
Hämeenkyrö-Tavastkyro %	14	7457	3653	3804	6089	2924	3165	3056	1356	1700
	-	-	-	-	81,7	80,0	83,2	41,0	37,1	44,7
Juupajoki %	3	1871	919	952	1484	718	766	827	371	456
	-	-	-	-	79,3	78,1	80,5	44,2	40,4	47,9
Kangasala %	16	16070	7729	8341	13485	6370	7115	5425	2362	3063
	-	-	-	-	83,9	82,4	85,3	33,8	30,6	36,7
Kihniö %	5	2071	1046	1025	1710	860	850	893	421	472
	-	-	-	-	82,6	82,2	82,9	43,1	40,2	46,0
Kuhmalampi %	3	913	453	460	699	343	356	248	117	131
	-	-	-	-	76,6	75,7	77,4	27,2	25,8	28,5
Kuorevesi %	3	2390	1224	1166	1973	1019	954	1109	559	550
	-	-	-	-	82,6	83,3	81,8	46,4	45,7	47,2
Kuru %	3	2353	1182	1171	1897	935	962	939	441	498
	-	-	-	-	80,6	79,1	82,2	39,9	37,3	42,5
Kylmäkoski %	6	1989	1032	957	1620	831	789	608	305	303
	-	-	-	-	81,4	80,5	82,4	30,6	29,6	31,7
Lempäälä %	11	10926	5299	5627	9124	4369	4755	3384	1476	1908
	-	-	-	-	83,5	82,4	84,5	31,0	27,9	33,9
Luopioinen %	7	2057	1010	1047	1619	789	830	700	317	383
	-	-	-	-	78,7	78,1	79,3	34,0	31,4	36,6
Längelmäki %	1	1600	781	819	1299	640	659	770	349	421
	-	-	-	-	81,2	81,9	80,5	48,1	44,7	51,4
Mouhijärvi %	2	2213	1120	1093	1778	907	871	853	416	437
	-	-	-	-	80,3	81,0	79,7	38,5	37,1	40,0
Pirkkala - Birkala %	6	8645	4242	4403	7417	3595	3822	3022	1387	1635
	-	-	-	-	85,8	84,7	86,8	35,0	32,7	37,1
Pälkäne %	2	3194	1518	1676	2617	1252	1365	1348	578	770
	-	-	-	-	81,9	82,5	81,4	42,2	38,1	45,9
Ruovesi %	5	4794	2319	2475	3957	1884	2073	2387	1078	1309
	-	-	-	-	82,5	81,2	83,8	49,8	46,5	52,9
Sahalahti %	3	1698	836	862	1369	660	709	659	290	369
	-	-	-	-	80,6	78,9	82,3	38,8	34,7	42,8
Vesilampi %	6	2458	1250	1208	1957	987	970	749	365	384
	-	-	-	-	79,6	79,0	80,3	30,5	29,2	31,8

TILASTOKESKUS / VAALITILASTOT

1. (Jatk. - Forts. - Cont.)

Vaali- ja valkretsi- ja kunnan alue Valkrets och kommun Constituency and municipality	Alue- Omr. Dist.	Äänioikeutettuja Röstberättigade Persons entitled to vote			Äänestäneitä Röstande Persons who voted			Ennakolta äänestäneet Förhandsröstande Advance voters		
		Yhteensä Summa Total	Miehet Män Men	Naiset Kvinnor Women	Yhteensä Summa Total	Miehet Män Men	Naiset Kvinnor Women	Yhteensä Summa Total	Miehet Män Men	Naiset Kvinnor Women
Viiala	3	4088	1952	2136	3311	1572	1739	1539	672	867
%	-	-	-	-	81,0	80,5	81,4	37,6	34,4	40,6
Viljakkala	5	1534	784	750	1309	657	652	691	326	365
%	-	-	-	-	85,3	83,8	86,9	45,0	41,6	48,7
Vilppula	5	4980	2417	2563	4003	1914	2089	2150	972	1178
%	-	-	-	-	80,4	79,2	81,5	43,2	40,2	46,0
Ylöjärvi	9	13750	6744	7006	11713	5662	6051	3725	1710	2015
%	-	-	-	-	85,2	84,0	86,4	27,1	25,4	28,8
Ulkom. as. Suomen kansal. Finska medb.bos. utoml. Finnish citiz.liv. abroad	-	12184	4832	7352	1352	517	835	1352	517	835
%	-	-	-	-	11,1	10,7	11,4	11,1	10,7	11,4
- Niistä Ruotsissa äänest. - Därav röstat i Sverige	-	12184	4832	7352	900	371	529	900	371	529
%	-	-	-	-	7,4	7,7	7,2	7,4	7,7	7,2
Kymen läänin vaali- ja valkretsi- ja kunnan alue Kymmene läns valkrets	291	273958	131665	142293	214672	101909	112763	89887	40084	49803
%	-	-	-	-	78,4	77,4	79,2	32,8	30,4	35,0
Suomess as. Suomen kansal. Finska medb.bos. i Finland Finnish citiz.liv. in Finl.	291	263322	127310	136012	213797	101582	112215	89012	39757	49255
%	-	-	-	-	81,2	79,8	82,5	33,8	31,2	36,2
Kaup. yht. - Städer tills. - Urban municipalities	140	180091	85866	94225	145793	68224	77569	59167	26094	33073
%	-	-	-	-	81,0	79,5	82,3	32,9	30,4	35,1
Hamina - Fredrikshamn	4	8199	3881	4318	6498	3048	3450	3347	1489	1858
%	-	-	-	-	79,3	78,5	79,9	40,8	38,4	43,0
Imatra	17	26298	12604	13694	21419	10073	11346	9588	4234	5354
%	-	-	-	-	81,4	79,9	82,9	36,5	33,6	39,1
Kotka	31	44959	21614	23345	36217	17044	19173	14122	6231	7891
%	-	-	-	-	80,6	78,9	82,1	31,4	28,8	33,8
Kouvola	18	25489	11797	13692	21099	9612	11487	7259	3172	4087
%	-	-	-	-	82,8	81,5	83,9	28,5	26,9	29,8
Kuusankoski	10	17093	8184	8909	13676	6406	7270	5406	2343	3063
%	-	-	-	-	80,0	78,3	81,6	31,6	28,6	34,4
Lappeenranta-Villmanstr.	45	43481	20582	22899	35297	16418	18879	12925	5656	7269
%	-	-	-	-	81,2	79,8	82,4	29,7	27,5	31,7
Anjalankoski	15	14572	7204	7368	11587	5623	5964	6520	2969	3551
%	-	-	-	-	79,5	78,1	80,9	44,7	41,2	48,2
Muut kunnat - Övr. komm. - Other municipalities	151	83231	41444	41787	68004	33358	34646	29845	13663	16182
%	-	-	-	-	81,7	80,5	82,9	35,9	33,0	38,7
Elimäki	7	6583	3253	3330	5373	2602	2771	2472	1126	1346
%	-	-	-	-	81,6	80,0	83,2	37,6	34,6	40,4
Iitti	14	6024	2939	3085	4787	2306	2481	1886	821	1065
%	-	-	-	-	79,5	78,5	80,4	31,3	27,9	34,5
Jaala	5	1622	815	807	1286	640	646	501	231	270
%	-	-	-	-	79,3	78,5	80,0	30,9	28,3	33,5
Joutseno	13	9131	4501	4630	7516	3636	3880	3490	1554	1936
%	-	-	-	-	82,3	80,8	83,8	38,2	34,5	41,8
Lemi	2	2396	1224	1172	1982	993	989	756	359	397
%	-	-	-	-	82,7	81,1	84,4	31,6	29,3	33,9
Luumäki	8	4482	2210	2272	3654	1780	1874	1682	756	926
%	-	-	-	-	81,5	80,5	82,5	37,5	34,2	40,8
Miehikkälä	7	2213	1117	1096	1724	863	861	595	272	323
%	-	-	-	-	77,9	77,3	78,6	26,9	24,4	29,5
Parikkala	6	4173	1999	2174	3388	1596	1792	1964	860	1104
%	-	-	-	-	81,2	79,8	82,4	47,1	43,0	50,8
Pyhtää- Pyttis	6	4185	2069	2116	3416	1668	1748	1423	672	751
%	-	-	-	-	81,6	80,6	82,6	34,0	32,5	35,5
Rautjärvi	8	4235	2103	2132	3532	1752	1780	1785	846	939
%	-	-	-	-	83,4	83,3	83,5	42,1	40,2	44,0
Ruokolahti	10	5100	2573	2527	4287	2105	2182	2016	903	1113
%	-	-	-	-	84,1	81,8	86,3	39,5	35,1	44,0

TILASTOKESKUS / VAALITILASTOT

1. (Jatk. - Forts. - Cont.)

Vaalipiiri ja kunta Valkrets och kommun Constituency and municipality	Alue- oma- Dist.	Äänioikeutettuja Röstberättigade Persons entitled to vote			Äänestäneitä Röstande Persons who voted			Ennakolta äänestäneet Förhandsröstande Advance voters		
		Yhteensä Summa Total	Miehet Män Men	Naiset Kvinnor Women	Yhteensä Summa Total	Miehet Män Men	Naiset Kvinnor Women	Yhteensä Summa Total	Miehet Män Men	Naiset Kvinnor Women
Saari	1	1430	725	705	1161	594	567	674	320	354
%	-	-	-	-	81,2	81,9	80,4	47,1	44,1	50,2
Savitaipale	6	3753	1893	1860	3057	1505	1552	1205	534	671
%	-	-	-	-	81,5	79,5	83,4	32,1	28,2	36,1
Suomenniemi	1	788	396	392	622	303	319	270	121	149
%	-	-	-	-	78,9	76,5	81,4	34,3	30,6	38,0
Taipalsaari	8	3540	1786	1754	2982	1501	1481	987	470	517
%	-	-	-	-	84,2	84,0	84,4	27,9	26,3	29,5
Uukuniemi	3	519	261	258	406	208	198	209	101	108
%	-	-	-	-	78,2	79,7	76,7	40,3	38,7	41,9
Valkeala	12	8744	4433	4311	7169	3573	3596	3243	1554	1689
%	-	-	-	-	82,0	80,6	83,4	37,1	35,1	39,2
Vehkalahti - Veckelax	18	9653	4827	4826	7875	3866	4009	3010	1409	1601
%	-	-	-	-	81,6	80,1	83,1	31,2	29,2	33,2
Virolahti	10	3299	1616	1683	2672	1301	1371	1252	550	702
%	-	-	-	-	81,0	80,5	81,5	38,0	34,0	41,7
Ylämaa	6	1361	704	657	1115	566	549	425	204	221
%	-	-	-	-	81,9	80,4	83,6	31,2	29,0	33,6
Ulkom. as. Suomen kansal. Finska medb.bos. utoml. Finnish citiz.liv. abroad	-	10636	4355	6281	875	327	548	875	327	548
%	-	-	-	-	8,2	7,5	8,7	8,2	7,5	8,7
- Niistä Ruotsissa äänest. - Därav röstat i Sverige - Of which voted in Sweden	-	10636	4355	6281	521	217	304	521	217	304
%	-	-	-	-	4,9	5,0	4,8	4,9	5,0	4,8
Mikkelin läänin vaalipiiri S:t Michels läns valkrets	220	166431	79992	86439	129545	61199	68346	61616	27332	34284
%	-	-	-	-	77,8	76,5	79,1	37,0	34,2	39,7
Suomessa as. Suom. kansal. Finska medb.bos. i Finland Finnish citiz.liv. in Finl.	220	162214	78407	83807	129098	61042	68056	61169	27175	33994
%	-	-	-	-	79,6	77,9	81,2	37,7	34,7	40,6
Kaup. yht. - Städer tills. - Urban municipalities	60	71275	32925	38350	57183	25768	31415	25519	10720	14799
%	-	-	-	-	80,2	78,3	81,9	35,8	32,6	38,6
Heinola	10	12719	5977	6742	10165	4621	5544	4048	1667	2381
%	-	-	-	-	79,9	77,3	82,2	31,8	27,9	35,3
Mikkeli - S:t Michels	16	25284	11476	13808	20410	8973	11437	8553	3453	5100
%	-	-	-	-	80,7	78,2	82,8	33,8	30,1	36,9
Pieksämäki	7	10978	5053	5925	8633	3963	4670	4507	2010	2497
%	-	-	-	-	78,6	78,4	78,8	41,1	39,8	42,1
Savonlinna - Nyslott	27	22294	10419	11875	17975	8211	9764	8411	3590	4821
%	-	-	-	-	80,6	78,8	82,2	37,7	34,5	40,6
Muut kunnat - Övr. komm. - Other municipalities	160	90939	45482	45457	71915	35274	36641	35650	16455	19195
%	-	-	-	-	79,1	77,6	80,6	39,2	36,2	42,2
Anttola	1	1485	734	751	1252	608	644	666	307	359
%	-	-	-	-	84,3	82,8	85,8	44,8	41,8	47,8
Enonkoski	5	1681	838	843	1370	670	700	838	380	458
%	-	-	-	-	81,5	80,0	83,0	49,9	45,3	54,3
Hartola	8	3342	1658	1684	2559	1227	1332	1303	550	753
%	-	-	-	-	76,6	74,0	79,1	39,0	33,2	44,7
Haukivuori	2	2130	1064	1066	1678	820	858	819	373	446
%	-	-	-	-	78,8	77,1	80,5	38,5	35,1	41,8
Heinolan mlk-Heinola lk	9	4673	2381	2292	3699	1829	1870	1507	716	791
%	-	-	-	-	79,2	76,8	81,6	32,2	30,1	34,5
Heinävesi	11	4196	2116	2080	3254	1636	1618	1856	881	975
%	-	-	-	-	77,6	77,3	77,8	44,2	41,6	46,9
Hirvensalmi	5	2310	1161	1149	1833	906	927	963	437	526
%	-	-	-	-	79,4	78,0	80,7	41,7	37,6	45,8
Joroinen - Jorois	6	4829	2393	2436	3806	1856	1950	1773	851	922
%	-	-	-	-	78,8	77,6	80,0	36,7	35,6	37,8
Juva	9	6629	3280	3349	5178	2536	2642	2605	1195	1410
%	-	-	-	-	78,1	77,3	78,9	39,3	36,4	42,1
Jäppilä	1	1389	712	677	1086	550	536	691	345	346
%	-	-	-	-	78,2	77,2	79,2	49,7	48,5	51,1

TILASTOKESKUS / VAALITILASTOT

1. (Jatk. - Forts. - Cont.)

Vaaliipiiri ja kunta Valkrets och kommun Constituency and municipality	Alueita Omr. Dist.	Äänioikeutettuja Röstberättigade Persons entitled to vote			Äänestäneitä Röstande Persons who voted			Ennakolta äänestäneet Förhandsröstande Advance voters		
		Yhteensä Summa Total	Miehet Män Men	Naiset Kvinnor Women	Yhteensä Summa Total	Miehet Män Men	Naiset Kvinnor Women	Yhteensä Summa Total	Miehet Män Men	Naiset Kvinnor Women
Kangaslampi	3	1404	713	691	1126	561	565	461	216	245
	-	-	-	-	80,2	78,7	81,8	32,8	30,3	35,5
Kangasniemi	10	5677	2817	2860	4416	2131	2285	2130	987	1143
	-	-	-	-	77,8	75,6	79,9	37,5	35,0	40,0
Kerimäki	11	5038	2514	2524	4061	2006	2055	1546	723	823
	-	-	-	-	80,6	79,8	81,4	30,7	28,8	32,6
Mikk.mlk - S:t Mich.lk	20	8853	4559	4294	7230	3609	3621	2933	1388	1545
	-	-	-	-	81,7	79,2	84,3	33,1	30,4	36,0
Mäntyharju	8	6085	2996	3089	4584	2207	2377	2325	1018	1307
	-	-	-	-	75,3	73,7	77,0	38,2	34,0	42,3
Pertunmaa	1	1927	965	962	1431	693	738	910	417	493
	-	-	-	-	74,3	71,8	76,7	47,2	43,2	51,2
Pieksämäen mlk - lk	7	5036	2535	2501	4123	2009	2114	2265	1075	1190
	-	-	-	-	81,9	79,3	84,5	45,0	42,4	47,6
Punkaharju	6	3612	1811	1801	2902	1432	1470	1421	648	773
	-	-	-	-	80,3	79,1	81,6	39,3	35,8	42,9
Puumala	3	2655	1300	1355	2196	1052	1144	1119	520	599
	-	-	-	-	82,7	80,9	84,4	42,1	40,0	44,2
Rantasalmi	8	4033	2008	2025	3148	1546	1602	1737	790	947
	-	-	-	-	78,1	77,0	79,1	43,1	39,3	46,8
Ristiina	8	4113	2098	2015	3258	1639	1619	1459	692	767
	-	-	-	-	79,2	78,1	80,3	35,5	33,0	38,1
Savonranta	3	1254	645	609	970	501	469	544	264	280
	-	-	-	-	77,4	77,7	77,0	43,4	40,9	46,0
Sulkava	7	3107	1510	1597	2523	1218	1305	1435	655	780
	-	-	-	-	81,2	80,7	81,7	46,2	43,4	48,8
Sysmä	7	4389	2136	2253	3394	1624	1770	1825	796	1029
	-	-	-	-	77,3	76,0	78,6	41,6	37,3	45,7
Virtasalmi	1	1092	538	554	838	408	430	519	231	288
	-	-	-	-	76,7	75,8	77,6	47,5	42,9	52,0
Ulkom. as. Suomen kansal. Finska medb.bos. utoml. Finnish citiz.liv. abroad	-	4217	1585	2632	447	157	290	447	157	290
	-	-	-	-	10,6	9,9	11,0	10,6	9,9	11,0
- Niistä Ruotsissa äänest. - Därav röstat i Sverige - Of which voted in Sweden	-	4217	1585	2632	296	113	183	296	113	183
	-	-	-	-	7,0	7,1	7,0	7,0	7,1	7,0
Pohj.-Karjalan l. vaalip. Norra Karelen s.l.valkrets	206	139681	68048	71633	107022	51359	55663	47927	22034	25893
	-	-	-	-	76,6	75,5	77,7	34,3	32,4	36,1
Suomess as. Suom. kansal. Finska medb.bos.i Finland Finnish citiz.liv.in Finl.	206	136007	66532	69475	106645	51200	55445	47550	21875	25675
	-	-	-	-	78,4	77,0	79,8	35,0	32,9	37,0
Kaup. yht.- Städer tills. - Urban municipalities	83	75322	35810	39512	59403	27636	31767	24456	10912	13544
	-	-	-	-	78,9	77,2	80,4	32,5	30,5	34,3
Joensuu	25	37786	17398	20388	30566	13738	16828	10983	4771	6212
	-	-	-	-	80,9	79,0	82,5	29,1	27,4	30,5
Kitee	18	8679	4310	4369	6671	3281	3390	2521	1157	1364
	-	-	-	-	76,9	76,1	77,6	29,0	26,8	31,2
Outokumpu	7	6964	3323	3641	5401	2528	2873	2719	1204	1515
	-	-	-	-	77,6	76,1	78,9	39,0	36,2	41,6
Liekka	22	13483	6679	6804	10434	5068	5366	4953	2280	2673
	-	-	-	-	77,4	75,9	78,9	36,7	34,1	39,3
Nurmes	11	8410	4100	4310	6331	3021	3310	3280	1500	1780
	-	-	-	-	75,3	73,7	76,8	39,0	36,6	41,3

TILASTOKESKUS / VAALITILASTOT

1. (Jatk. - Forts. - Cont.)

Vaali- piiri ja kunta Valkrets och kommun Constituency and municipality	Alu- eita Omr. Dist.	Äänioikeutettuja Röstberättigade Persons entitled to vote			Äänestäneitä Röstande Persons who voted			Ennakolta äänestäneet Förhandsröstande Advance voters		
		Yhteensä Summa Total	Miehet Män Men	Naiset Kvinnor Women	Yhteensä Summa Total	Miehet Män Men	Naiset Kvinnor Women	Yhteensä Summa Total	Miehet Män Men	Naiset Kvinnor Women
Muut kunnat - Övr. komm. - Other municipalities	123	60685	30722	29963	47242	23564	23678	23094	10963	12131
%	-	-	-	-	77,8	76,7	79,0	38,1	35,7	40,5
Eno	11	5940	3051	2889	4599	2308	2291	2753	1337	1416
%	-	-	-	-	77,4	75,6	79,3	46,3	43,8	49,0
Ilomantsi - Ilomants	15	6222	3109	3113	4837	2380	2457	2461	1125	1336
%	-	-	-	-	77,7	76,6	78,9	39,6	36,2	42,9
Juuka	14	5702	2903	2799	4334	2170	2164	1961	924	1037
%	-	-	-	-	76,0	74,8	77,3	34,4	31,8	37,0
Kesälahti	4	2438	1221	1217	1814	904	910	980	492	488
%	-	-	-	-	74,4	74,0	74,8	40,2	40,3	40,1
Kiihtelysvaara	3	1987	1028	959	1574	789	785	774	365	409
%	-	-	-	-	79,2	76,8	81,9	39,0	35,5	42,6
Kontioiahti	11	7681	3894	3787	6248	3101	3147	2458	1192	1266
%	-	-	-	-	81,3	79,6	83,1	32,0	30,6	33,4
Liperi	21	8743	4398	4345	6900	3487	3413	3391	1626	1765
%	-	-	-	-	78,9	79,3	78,6	38,8	37,0	40,6
Polvijärvi	12	4561	2309	2252	3593	1803	1790	1607	748	859
%	-	-	-	-	78,8	78,1	79,5	35,2	32,4	38,1
Pyhäselkä	6	4956	2527	2429	3801	1915	1886	1445	699	746
%	-	-	-	-	76,7	75,8	77,6	29,2	27,7	30,7
Rääkkylä	4	2731	1377	1354	2118	1048	1070	1307	625	682
%	-	-	-	-	77,6	76,1	79,0	47,9	45,4	50,4
Tohmajärvi	10	4381	2205	2176	3339	1646	1693	1557	705	852
%	-	-	-	-	76,2	74,6	77,8	35,5	32,0	39,2
Tuupovaara	3	2091	1054	1037	1568	778	790	958	459	499
%	-	-	-	-	75,0	73,8	76,2	45,8	43,5	48,1
Valtimo	8	2657	1348	1309	2037	1009	1028	1129	525	604
%	-	-	-	-	76,7	74,9	78,5	42,5	38,9	46,1
Värtsilä	1	595	298	297	480	226	254	313	141	172
%	-	-	-	-	80,7	75,8	85,5	52,6	47,3	57,9
Ulkom. as. Suomen kansal. Finska medb.bos. utoml. Finnish citiz.liv. abroad	-	3674	1516	2158	377	159	218	377	159	218
%	-	-	-	-	10,3	10,5	10,1	10,3	10,5	10,1
- Niistä Ruotsissa äänest. - Därav röstat i Sverige - Of which voted in Sweden	-	3674	1516	2158	250	113	137	250	113	137
%	-	-	-	-	6,8	7,5	6,3	6,8	7,5	6,3
Kuopion läänin vaali- piiri Kuopio läns valkrets	204	204164	98417	105747	157690	74529	83161	71772	32333	39439
%	-	-	-	-	77,2	75,7	78,6	35,2	32,9	37,3
Suomessa as. Suom. kansal. Finska medb.bos. i Finland Finnish citiz.liv. in Finl.	204	198090	95955	102135	157075	74293	82782	71157	32097	39060
%	-	-	-	-	79,3	77,4	81,1	35,9	33,5	38,2
Kaup. yht. - Städer tills. - Urban municipalities	97	116159	54781	61378	92715	42594	50121	38794	17072	21722
%	-	-	-	-	79,8	77,8	81,7	33,4	31,2	35,4
Iisalmi - Idensalmi	17	18283	8821	9462	14394	6813	7581	6428	2857	3571
%	-	-	-	-	78,7	77,2	80,1	35,2	32,4	37,7
Kiuruvesi	6	8629	4246	4383	6704	3221	3483	3500	1610	1890
%	-	-	-	-	77,7	75,9	79,5	40,6	37,9	43,1
Kuopio	53	63388	29171	34217	51123	22934	28189	19887	8551	11336
%	-	-	-	-	80,7	78,6	82,4	31,4	29,3	33,1
Suonenjoki	7	6787	3320	3467	5313	2492	2821	2741	1204	1537
%	-	-	-	-	78,3	75,1	81,4	40,4	36,3	44,3
Varkaus	14	19072	9223	9849	15181	7134	8047	6238	2850	3388
%	-	-	-	-	79,6	77,4	81,7	32,7	30,9	34,4

TILASTOKESKUS / VAALITILASTOT

1. (Jatk. - Forts. - Cont.)

Vaali- piiri ja kunta Valkrets och kommun Constituency and municipality	Alu- eita Omr. Dist.	Äänioikeutettuja Röstberättigade Persons entitled to vote			Äänestäneitä Röstande Persons who voted			Ennakolta äänestäneet Förhandsröstande Advance voters		
		Yhteensä Summa Total	Miehet Män Men	Naiset Kvinnor Women	Yhteensä Summa Total	Miehet Män Men	Naiset Kvinnor Women	Yhteensä Summa Total	Miehet Män Men	Naiset Kvinnor Women
Muut kunnat - Övr. komm. - Other municipalities	107	81931	41174	40757	64360	31699	32661	32363	15025	17338
%	-	-	-	-	78,6	77,0	80,1	39,5	36,5	42,5
Juankoski	4	5050	2523	2527	3896	1899	1997	2083	968	1115
%	-	-	-	-	77,1	75,3	79,0	41,2	38,4	44,1
Kaavi	5	3342	1656	1686	2476	1188	1288	1390	649	741
%	-	-	-	-	74,1	71,7	76,4	41,6	39,2	44,0
Karttula	6	2579	1321	1258	2060	1039	1021	932	450	482
%	-	-	-	-	79,9	78,7	81,2	36,1	34,1	38,3
Keitele	3	2489	1269	1220	2011	997	1014	1079	527	552
%	-	-	-	-	80,8	78,6	83,1	43,4	41,5	45,2
Lapinlahti	8	6103	2995	3108	4687	2286	2401	2339	1081	1258
%	-	-	-	-	76,8	76,3	77,3	38,3	36,1	40,5
Leppävirta	11	8908	4414	4494	7177	3503	3674	3360	1535	1825
%	-	-	-	-	80,6	79,4	81,8	37,7	34,8	40,6
Maaninka	2	3208	1610	1598	2487	1225	1262	1430	659	771
%	-	-	-	-	77,5	76,1	79,0	44,6	40,9	48,2
Nilsia	9	5863	2947	2916	4420	2141	2279	2173	981	1192
%	-	-	-	-	75,4	72,7	78,2	37,1	33,3	40,9
Pielavesi	10	5182	2654	2528	3972	2025	1947	1978	941	1037
%	-	-	-	-	76,6	76,3	77,0	38,2	35,5	41,0
Rautalamppi	3	3413	1699	1714	2679	1307	1372	1460	665	795
%	-	-	-	-	78,5	76,9	80,0	42,8	39,1	46,4
Rautavaara	1	2255	1177	1078	1586	785	801	984	447	537
%	-	-	-	-	70,3	66,7	74,3	43,6	38,0	49,8
Siilinjärvi	16	13694	6776	6918	11302	5433	5869	4563	2063	2500
%	-	-	-	-	82,5	80,2	84,8	33,3	30,4	36,1
Sonkajärvi	10	4585	2378	2207	3655	1879	1776	1705	804	901
%	-	-	-	-	79,7	79,0	80,5	37,2	33,8	40,8
Tervo	2	1689	851	838	1351	655	696	863	399	464
%	-	-	-	-	80,0	77,0	83,1	51,1	46,9	55,4
Tuusniemi	4	2769	1397	1372	2137	1058	1079	1141	520	621
%	-	-	-	-	77,2	75,7	78,6	41,2	37,2	45,3
Varpaisjärvi	5	2726	1397	1329	2053	1047	1006	1074	521	553
%	-	-	-	-	75,3	74,9	75,7	39,4	37,3	41,6
Vehmersalmi	3	1863	952	911	1444	723	721	799	370	429
%	-	-	-	-	77,5	75,9	79,1	42,9	38,9	47,1
Vesanto	1	2572	1278	1294	2082	1025	1057	1503	717	786
%	-	-	-	-	80,9	80,2	81,7	58,4	56,1	60,7
Vierämä	4	3641	1880	1761	2885	1484	1401	1507	728	779
%	-	-	-	-	79,2	78,9	79,6	41,4	38,7	44,2
Ulkom. as. Suomen kansal. Finska medb.bos. utoml. Finnish citiz.liv. abroad	-	6074	2462	3612	615	236	379	615	236	379
%	-	-	-	-	10,1	9,6	10,5	10,1	9,6	10,5
- Niistä Ruotsissa äänest. - Därav röstat i Sverige - Of which voted in Sweden	-	6074	2462	3612	366	165	201	366	165	201
%	-	-	-	-	6,0	6,7	5,6	6,0	6,7	5,6
Keski-Suomen l.vaalipiiri Mell.Finlands l. valkrets	201	203729	98596	105133	159100	75657	83443	72455	32586	39869
%	-	-	-	-	78,1	76,7	79,4	35,6	33,1	37,9
Suomessa as. Suom. kansal. Finska medb.bos. i Finland Finnish citiz.liv. in Finl.	201	195148	94939	100209	158133	75205	82928	71488	32134	39354
%	-	-	-	-	81,0	79,2	82,8	36,6	33,8	39,3
Kaup. yht.- Städer tills. - Urban municipalities	78	104294	49501	54793	84734	39215	45519	36575	16104	20471
%	-	-	-	-	81,2	79,2	83,1	35,1	32,5	37,4
Jyväskylä	34	54832	25342	29490	45216	20390	24826	17299	7481	9818
%	-	-	-	-	82,5	80,5	84,2	31,5	29,5	33,3
Jämsä	8	10060	4888	5172	8016	3781	4235	3728	1651	2077
%	-	-	-	-	79,7	77,4	81,9	37,1	33,8	40,2
Jämsänkoski	3	6280	3082	3198	4978	2381	2597	2549	1144	1405
%	-	-	-	-	79,3	77,3	81,2	40,6	37,1	43,9
Keuruu	10	9811	4766	5045	7992	3781	4211	4193	1847	2346
%	-	-	-	-	81,5	79,3	83,5	42,7	38,8	46,5

TILASTOKESKUS / VAALITILASTOT

1. (Jatk. - Forts. - Cont.)

Vaaliipiiri ja kunta Valkrets och kommun Constituency and municipality	Alueita Omr. Dist.	Äänioikeutettuja Röstberättigade Persons entitled to vote			Äänestäneitä Röstande Persons who voted			Ennakolta äänestäneet Förhandsröstande Advance voters		
		Yhteensä Summa Total	Miehet Män Men	Naiset Kvinnor Women	Yhteensä Summa Total	Miehet Män Men	Naiset Kvinnor Women	Yhteensä Summa Total	Miehet Män Men	Naiset Kvinnor Women
Saarijärvi	7	8247	4049	4198	6486	3130	3356	3340	1532	1808
%	-	-	-	-	78,6	77,3	79,9	40,5	37,8	43,1
Suolahti	4	4585	2192	2393	3632	1685	1947	1761	742	1019
%	-	-	-	-	79,2	76,9	81,4	38,4	33,9	42,6
Äänekoski	12	10479	5182	5297	8414	4067	4347	3705	1707	1998
%	-	-	-	-	80,3	78,5	82,1	35,4	32,9	37,7
Muut kunnat - övr. komm. - Other municipalities	123	90854	45438	45416	73399	35990	37409	34913	16030	18883
%	-	-	-	-	80,8	79,2	82,4	38,4	35,3	41,6
Hankasalmi	3	4694	2320	2374	3687	1780	1907	2166	969	1197
%	-	-	-	-	78,5	76,7	80,3	46,1	41,8	50,4
Joutsa	6	3648	1801	1847	2841	1383	1458	1417	635	782
%	-	-	-	-	77,9	76,8	78,9	38,8	35,3	42,3
Jyväskylän mik-lk	15	22132	10963	11169	18269	8978	9291	7509	3480	4029
%	-	-	-	-	82,5	81,9	83,2	33,9	31,7	36,1
Kannonkoski	1	1495	777	718	1173	607	566	690	339	351
%	-	-	-	-	78,5	78,1	78,8	46,2	43,6	48,9
Karstula	10	4274	2097	2177	3389	1602	1787	1764	773	991
%	-	-	-	-	79,3	76,4	82,1	41,3	36,9	45,5
Kinnula	2	1674	880	794	1417	735	682	688	329	359
%	-	-	-	-	84,6	83,5	85,9	41,1	37,4	45,2
Kivijärvi	2	1377	722	655	1130	586	544	730	351	379
%	-	-	-	-	82,1	81,2	83,1	53,0	48,6	57,9
Konnevesi	5	2679	1359	1320	2179	1087	1092	1119	519	600
%	-	-	-	-	81,3	80,0	82,7	41,8	38,2	45,5
Korpilahti	7	4000	1963	2037	3114	1487	1627	1440	636	804
%	-	-	-	-	77,8	75,8	79,9	36,0	32,4	39,5
Kuhmoinen	4	2684	1308	1376	2081	998	1083	1054	485	569
%	-	-	-	-	77,5	76,3	78,7	39,3	37,1	41,4
Kyyjärvi	1	1465	745	720	1219	604	615	835	391	444
%	-	-	-	-	83,2	81,1	85,4	57,0	52,5	61,7
Laukaa	13	11792	5897	5895	9622	4690	4932	4066	1835	2231
%	-	-	-	-	81,6	79,5	83,7	34,5	31,1	37,8
Leivonmäki	1	1072	543	529	815	401	414	506	232	274
%	-	-	-	-	76,0	73,8	78,3	47,2	42,7	51,8
Luhanka	2	936	490	446	754	390	364	326	161	165
%	-	-	-	-	80,6	79,6	81,6	34,8	32,9	37,0
Multia	6	1882	990	892	1532	797	735	782	392	390
%	-	-	-	-	81,4	80,5	82,4	41,6	39,6	43,7
Muurame	5	4994	2471	2523	4238	2046	2192	1944	886	1058
%	-	-	-	-	84,9	82,8	86,9	38,9	35,9	41,9
Petäjävesi	6	2934	1494	1440	2329	1157	1172	938	442	496
%	-	-	-	-	79,4	77,4	81,4	32,0	29,6	34,4
Pihtipudas	7	4325	2166	2159	3415	1653	1762	2037	925	1112
%	-	-	-	-	79,0	76,3	81,6	47,1	42,7	51,5
Pylkönmäki	1	962	496	466	752	381	371	484	232	252
%	-	-	-	-	78,2	76,8	79,6	50,3	46,8	54,1
Sumiainen	2	1075	549	526	878	441	437	379	176	203
%	-	-	-	-	81,7	80,3	83,1	35,3	32,1	38,6
Toivakka	4	1884	955	929	1498	736	762	770	350	420
%	-	-	-	-	79,5	77,1	82,0	40,9	36,6	45,2
Uurainen	5	2253	1150	1103	1776	885	891	756	345	411
%	-	-	-	-	78,8	77,0	80,8	33,6	30,0	37,3
Viitasaari	15	6623	3302	3321	5291	2566	2725	2513	1147	1366
%	-	-	-	-	79,9	77,7	82,1	37,9	34,7	41,1
Ulkom. as. Suomen kansal. Finska medb. bos. utoml. Finnish citiz. liv. abroad	-	8581	3657	4924	967	452	515	967	452	515
%	-	-	-	-	11,3	12,4	10,5	11,3	12,4	10,5
- Niistä Ruotsissa äänest. - Därav röstat i Sverige - Of which voted in Sweden	-	8581	3657	4924	648	342	306	648	342	306
%	-	-	-	-	7,6	9,4	6,2	7,6	9,4	6,2

TILASTOKESKUS / VAALITILASTOT

1. (Jatk. - Forts. - Cont.)

Vaali- piiri ja kunta Valkrets och kommun Constituency and municipality	Alue- o- mr. Dist.	Äänioikeutettuja Röstberättigade Persons entitled to vote			Äänestäneitä Röstande Persons who voted			Ennakolta äänestäneet Förhandsröstande Advance voters		
		Yhteensä Summa Total	Miehet Män Men	Naiset Kvinnor Women	Yhteensä Summa Total	Miehet Män Men	Naiset Kvinnor Women	Yhteensä Summa Total	Miehet Män Men	Naiset Kvinnor Women
Vaasan läänin vaali- piiri Vasa läns valkrets	503	372101	179540	192561	286229	137864	148365	124225	56499	67726
%	-	-	-	-	76,9	76,8	77,0	33,4	31,5	35,2
Suomessa as. Suom. kansal. Finska medb. bos. i Finland Finnish citiz. liv. in Finl.	503	336981	163318	173663	283838	136809	147029	121834	55444	66390
%	-	-	-	-	84,2	83,8	84,7	36,2	33,9	38,2
Kaup. yht. - Städer tills. - Urban municipalities	214	178514	85361	93153	148940	70926	78014	62400	28352	34048
%	-	-	-	-	83,4	83,1	83,7	35,0	33,2	36,6
Alajärvi	17	6898	3379	3519	5848	2871	2977	2833	1301	1532
%	-	-	-	-	84,8	85,0	84,6	41,1	38,5	43,5
Alavus - Alavo	15	7903	3870	4033	6654	3236	3418	3838	1748	2090
%	-	-	-	-	84,2	83,6	84,8	48,6	45,2	51,8
Kannus	8	4421	2158	2263	3790	1848	1942	1582	692	890
%	-	-	-	-	85,7	85,6	85,8	35,8	32,1	39,3
Kaskinen - Kaskö	1	1292	636	656	1100	537	563	705	332	373
%	-	-	-	-	85,1	84,4	85,8	54,6	52,2	56,9
Kauhava	9	6474	3093	3381	5448	2570	2878	3152	1378	1774
%	-	-	-	-	84,2	83,1	85,1	48,7	44,6	52,5
Kokkola - Karleby	24	26337	12693	13644	22113	10501	11612	9800	4432	5368
%	-	-	-	-	84,0	82,7	85,1	37,2	34,9	39,3
Kristiinankaupunki- Kristinestad	13	6842	3300	3542	5814	2821	2993	2360	1032	1328
%	-	-	-	-	85,0	85,5	84,5	34,5	31,3	37,5
Kurikka	10	8500	4133	4367	7055	3386	3669	3691	1665	2026
%	-	-	-	-	83,0	81,9	84,0	43,4	40,3	46,4
Lapua - Lappo	26	11052	5341	5711	9356	4448	4908	4285	1907	2378
%	-	-	-	-	84,7	83,3	85,9	38,8	35,7	41,6
Närpiö - Närpes	17	8126	4043	4083	6580	3249	3331	1669	738	931
%	-	-	-	-	81,0	80,4	81,6	20,5	18,3	22,8
Pietarsaari - Jakobstad	9	15322	7302	8020	12884	6050	6834	3807	1659	2148
%	-	-	-	-	84,1	82,9	85,2	24,8	22,7	26,8
Seinäjäki	15	21739	9988	11751	18290	8238	10052	9402	4024	5378
%	-	-	-	-	84,1	82,5	85,5	43,2	40,3	45,8
Uusikaarlepyy-Nykarleby	9	5799	2840	2959	4810	2350	2460	1123	508	615
%	-	-	-	-	82,9	82,7	83,1	19,4	17,9	20,8
Vaasa - Vasa	32	41942	19691	22251	34484	16559	17925	11682	5793	5889
%	-	-	-	-	82,2	84,1	80,6	27,9	29,4	26,5
Ahtäri - Etseri	9	5867	2894	2973	4714	2262	2452	2471	1143	1328
%	-	-	-	-	80,3	78,2	82,5	42,1	39,5	44,7
Muut kunnat - Övr. komm. - Other municipalities	289	158467	77957	80510	134898	65883	69015	59434	27092	32342
%	-	-	-	-	85,1	84,5	85,7	37,5	34,8	40,2
Alahärmä	8	4021	1944	2077	3437	1645	1792	1697	737	960
%	-	-	-	-	85,5	84,6	86,3	42,2	37,9	46,2
Evijärvi	7	2493	1241	1252	2164	1071	1093	797	375	422
%	-	-	-	-	86,8	86,3	87,3	32,0	30,2	33,7
Halsua	2	1201	617	584	1018	507	511	561	275	286
%	-	-	-	-	84,8	82,2	87,5	46,7	44,6	49,0
Himanka	5	2474	1239	1235	2180	1076	1104	821	383	438
%	-	-	-	-	88,1	86,8	89,4	33,2	30,9	35,5
Ilmajoki	13	9079	4489	4590	7696	3793	3903	4105	1923	2182
%	-	-	-	-	84,8	84,5	85,0	45,2	42,8	47,5
Isojoki - Storå	6	2341	1175	1166	1893	941	952	805	371	434
%	-	-	-	-	80,9	80,1	81,6	34,4	31,6	37,2
Isokyrö - Storkyro	4	4172	2006	2166	3479	1677	1802	2069	911	1158
%	-	-	-	-	83,4	83,6	83,2	49,6	45,4	53,5
Jalasjärvi	11	7572	3726	3846	6288	3040	3248	2987	1328	1659
%	-	-	-	-	83,0	81,6	84,5	39,4	35,6	43,1
Jurva	8	4052	2031	2021	3313	1631	1682	1335	617	718
%	-	-	-	-	81,8	80,3	83,2	32,9	30,4	35,5
Karijoki - Bötom	2	1517	735	782	1311	636	675	642	284	358
%	-	-	-	-	86,4	86,5	86,3	42,3	38,6	45,8
Kauhajoki	16	11884	5894	5990	9620	4735	4885	5517	2572	2945
%	-	-	-	-	80,9	80,3	81,6	46,4	43,6	49,2
Kaustinen - Kaustby	6	3234	1588	1646	2807	1354	1453	1147	508	639
%	-	-	-	-	86,8	85,3	88,3	35,5	32,0	38,8

TILASTOKESKUS / VAALITILASTOT

1. (Jatk. - Forts. - Cont.)

Vaali­piiri ja kunta Val­krets och kommun Constituency and municipality	Alu­eita Omr. Dist.	Äänioikeutettuja Röstberättigade Persons entitled to vote			Äänestäneitä Röstande Persons who voted			Ennakolta äänestäneet Förhandsröstande Advance voters		
		Yhteensä Summa Total	Miehet Män Men	Naiset Kvinnor Women	Yhteensä Summa Total	Miehet Män Men	Naiset Kvinnor Women	Yhteensä Summa Total	Miehet Män Men	Naiset Kvinnor Women
Korsnäs	5	1835	894	941	1546	750	796	200	93	107
%	-	-	-	-	84,3	83,9	84,6	10,9	10,4	11,4
Kortesjärvi	3	2115	1023	1092	1871	903	968	986	436	550
%	-	-	-	-	88,5	88,3	88,6	46,6	42,6	50,4
Kruunupyö - Kronoby	17	5237	2563	2674	4786	2340	2446	1415	619	796
%	-	-	-	-	91,4	91,3	91,5	27,0	24,2	29,8
Kuortane	8	3754	1838	1916	3217	1575	1642	1865	849	1016
%	-	-	-	-	85,7	85,7	85,7	49,7	46,2	53,0
Kälviä - Kelviä	9	3322	1625	1697	2938	1416	1522	1245	543	702
%	-	-	-	-	88,4	87,1	89,7	37,5	33,4	41,4
Laihia - Laihela	8	5608	2746	2862	4610	2219	2391	2518	1136	1382
%	-	-	-	-	82,2	80,8	83,5	44,9	41,4	48,3
Lappajärvi	5	3356	1647	1709	2971	1461	1510	1596	757	839
%	-	-	-	-	88,5	88,7	88,4	47,6	46,0	49,1
Lehtimäki	5	1767	876	891	1469	717	752	664	284	380
%	-	-	-	-	83,1	81,8	84,4	37,6	32,4	42,6
Lestijärvi	3	797	412	385	658	326	332	354	165	189
%	-	-	-	-	82,6	79,1	86,2	44,4	40,0	49,1
Lohtaja - Lochteä	5	2191	1091	1100	1961	968	993	733	337	396
%	-	-	-	-	89,5	88,7	90,3	33,5	30,9	36,0
Luoto - Larsmo	4	2400	1198	1202	2195	1089	1106	455	210	245
%	-	-	-	-	91,5	90,9	92,0	19,0	17,5	20,4
Maalahti - Malax	7	4548	2250	2298	3752	1876	1876	944	458	486
%	-	-	-	-	82,5	83,4	81,6	20,8	20,4	21,1
Maksamaa - Maxmo	2	863	429	434	725	356	369	224	97	127
%	-	-	-	-	84,0	83,0	85,0	26,0	22,6	29,3
Mustasaari - Korsholm	21	12007	5890	6117	10335	5059	5276	2340	1084	1256
%	-	-	-	-	86,1	85,9	86,3	19,5	18,4	20,5
Nurmo	4	6853	3347	3506	5918	2854	3064	3267	1491	1776
%	-	-	-	-	86,4	85,3	87,4	47,7	44,5	50,7
Oravainen - Oravais	6	1855	904	951	1611	785	826	432	192	240
%	-	-	-	-	86,8	86,8	86,9	23,3	21,2	25,2
Perho	5	2210	1098	1112	1885	904	981	759	333	426
%	-	-	-	-	85,3	82,3	88,2	34,3	30,3	38,3
Peräseinäjoki	6	3173	1590	1583	2597	1285	1312	1344	638	706
%	-	-	-	-	81,8	80,8	82,9	42,4	40,1	44,6
Pedersöre	14	6984	3457	3527	6349	3123	3226	1371	624	747
%	-	-	-	-	90,9	90,3	91,5	19,6	18,1	21,2
Soini	4	2227	1113	1114	1772	866	906	823	376	447
%	-	-	-	-	79,6	77,8	81,3	37,0	33,8	40,1
Teuva - Östermark	10	5606	2723	2883	4712	2249	2463	2573	1164	1409
%	-	-	-	-	84,1	82,6	85,4	45,9	42,7	48,9
Toholampi	3	2923	1469	1454	2541	1266	1275	1314	617	697
%	-	-	-	-	86,9	86,2	87,7	45,0	42,0	47,9
Töysä	6	2399	1197	1202	1982	972	1010	1078	490	588
%	-	-	-	-	82,6	81,2	84,0	44,9	40,9	48,9
Ullava	2	797	416	381	692	361	331	267	134	133
%	-	-	-	-	86,8	86,8	86,9	33,5	32,2	34,9
Veteli - Vetil	2	2987	1467	1520	2498	1225	1273	1580	748	832
%	-	-	-	-	83,6	83,5	83,7	52,9	51,0	54,7
Vimpeli - Vindala	6	2879	1405	1474	2444	1195	1249	951	414	537
%	-	-	-	-	84,9	85,1	84,7	33,0	29,5	36,4
Vähäkylä - Lillkyro	5	3696	1801	1895	3004	1465	1539	1441	644	797
%	-	-	-	-	81,3	81,3	81,2	39,0	35,8	42,1
Vöyri - Vörå	11	2921	1396	1525	2508	1211	1297	825	367	458
%	-	-	-	-	85,9	86,7	85,0	28,2	26,3	30,0
Ylihärmä	6	2520	1201	1319	2195	1050	1145	1223	536	687
%	-	-	-	-	87,1	87,4	86,8	48,5	44,6	52,1
Ylistaro	9	4597	2206	2391	3950	1911	2039	2164	972	1192
%	-	-	-	-	85,9	86,6	85,3	47,1	44,1	49,9
Ulkom. as. Suomen kansal. Finska medb. bos. utoml. Finnish citiz. liv. abroad	-	35120	16222	18898	2391	1055	1336	2391	1055	1336
%	-	-	-	-	6,8	6,5	7,1	6,8	6,5	7,1
- Niistä Ruotsissa äänest. - Därav röstat i Sverige - Of which voted in Sweden	-	35120	16222	18898	2077	939	1138	2077	939	1138
%	-	-	-	-	5,9	5,8	6,0	5,9	5,8	6,0

TILASTOKESKUS / VAALITILASTOT

1. (Jatk. - Forts. - Cont.)

Vaaliipiiri ja kunta Valkrets och kommun Constituency and municipality	Alueita Omr. Dist.	Äänioikeutettuja Röstberättigade Persons entitled to vote			Äänestäneitä Röstande Persons who voted			Ennakolta äänestäneet Förhandsröstande Advance voters		
		Yhteensä Summa Total	Miehet Män Men	Naiset Kvinnor Women	Yhteensä Summa Total	Miehet Män Men	Naiset Kvinnor Women	Yhteensä Summa Total	Miehet Män Men	Naiset Kvinnor Women
Oulun läänin vaaliipiiri Uleåborgs läns valkrets	420	345158	169927	175231	270838	131495	139343	127200	59427	67773
%	-	-	-	-	78,5	77,4	79,5	36,9	35,0	38,7
Suomessa as. Suom. kansal. Finska medb.bos.i Finland Finnish citiz.liv.in Finl.	420	325454	161120	164334	268810	130550	138260	125172	58482	66690
%	-	-	-	-	82,6	81,0	84,1	38,5	36,3	40,6
Kaup. yht. - Städer tills. - Urban municipalities	160	164545	79206	85339	135842	64054	71788	59561	26916	32645
%	-	-	-	-	82,6	80,9	84,1	36,2	34,0	38,3
Haapajarvi	12	6167	3077	3090	5071	2465	2606	2619	1203	1416
%	-	-	-	-	82,2	80,1	84,3	42,5	39,1	45,8
Kajaani-Kajana	28	27553	13326	14227	23284	11074	12210	10050	4688	5362
%	-	-	-	-	84,5	83,1	85,8	36,5	35,2	37,7
Kuhmo	27	9597	4890	4707	7440	3725	3715	3491	1663	1828
%	-	-	-	-	77,5	76,2	78,9	36,4	34,0	38,8
Nivala	7	7973	3973	4000	6780	3344	3436	3677	1697	1980
%	-	-	-	-	85,0	84,2	85,9	46,1	42,7	49,5
Oulainen	9	6088	2945	3143	5091	2425	2666	2202	954	1248
%	-	-	-	-	83,6	82,3	84,8	36,2	32,4	39,7
Oulu - Uleåborg	38	78556	36734	41822	64652	29434	35218	26228	11394	14834
%	-	-	-	-	82,3	80,1	84,2	33,4	31,0	35,5
Pyhäsalmi	14	5740	2932	2808	4695	2328	2367	2442	1167	1275
%	-	-	-	-	81,8	79,4	84,3	42,5	39,8	45,4
Raahe - Brahestad	13	13276	6651	6625	10779	5361	5418	4930	2345	2585
%	-	-	-	-	81,2	80,6	81,8	37,1	35,3	39,0
Ylivieska	12	9595	4678	4917	8050	3898	4152	3922	1805	2117
%	-	-	-	-	83,9	83,3	84,4	40,9	38,6	43,1
Muut kunnat - Övr. komm. - Other municipalities	260	160909	81914	78995	132968	66496	66472	65611	31566	34045
%	-	-	-	-	82,6	81,2	84,1	40,8	38,5	43,1
Alavieska	6	2240	1136	1104	1911	943	968	911	407	504
%	-	-	-	-	85,3	83,0	87,7	40,7	35,8	45,7
Haapavesi	9	5846	2980	2866	4822	2375	2447	2417	1124	1293
%	-	-	-	-	82,5	79,7	85,4	41,3	37,7	45,1
Hailuoto - Karlö	1	763	405	358	602	314	288	396	197	199
%	-	-	-	-	78,9	77,5	80,4	51,9	48,6	55,6
Haukipudas	9	9926	4934	4992	8096	3920	4176	3179	1453	1726
%	-	-	-	-	81,6	79,4	83,7	32,0	29,4	34,6
Hyrnsalmi	6	3050	1541	1509	2414	1268	1146	1285	659	626
%	-	-	-	-	79,1	82,3	75,9	42,1	42,8	41,5
Ii	8	4358	2212	2146	3631	1796	1835	1695	813	882
%	-	-	-	-	83,3	81,2	85,5	38,9	36,8	41,1
Kalajoki	11	6750	3349	3401	5658	2779	2879	2223	997	1226
%	-	-	-	-	83,8	83,0	84,7	32,9	29,8	36,0
Kempele	2	7029	3497	3532	5923	2872	3051	2493	1186	1307
%	-	-	-	-	84,3	82,1	86,4	35,5	33,9	37,0
Kestilä	4	1487	752	735	1210	604	606	691	344	347
%	-	-	-	-	81,4	80,3	82,4	46,5	45,7	47,2
Kiiminki	7	6047	3045	3002	5118	2513	2605	2238	1036	1202
%	-	-	-	-	84,6	82,5	86,8	37,0	34,0	40,0
Kuivaniemi	3	1737	910	827	1449	737	712	797	390	407
%	-	-	-	-	83,4	81,0	86,1	45,9	42,9	49,2
Kuusamo	17	13166	6718	6448	11226	5619	5607	5870	2847	3023
%	-	-	-	-	85,3	83,6	87,0	44,6	42,4	46,9
Kärsämäki	4	2588	1318	1270	2117	1050	1067	1140	530	610
%	-	-	-	-	81,8	79,7	84,0	44,0	40,2	48,0
Liminka - Limingo	4	3525	1793	1732	2850	1428	1422	1295	634	661
%	-	-	-	-	80,9	79,6	82,1	36,7	35,4	38,2
Lumijoki	1	1188	607	581	958	479	479	541	252	289
%	-	-	-	-	80,6	78,9	82,4	45,5	41,5	49,7
Merijärvi	3	985	512	473	810	404	406	434	201	233
%	-	-	-	-	82,2	78,9	85,8	44,1	39,3	49,3

TILASTOKESKUS / VAALITILASTOT

1. (Jatk. - Forts. - Cont.)

Vaaliipiiri ja kunta Valkrets och kommun Constituency and municipality	Alue- Omr. Dist.	Äänioikeutettuja Röstberättigade Persons entitled to vote			Äänestäneitä Röstande Persons who voted			Ennakolta äänestäneet Förhandsröstande Advance voters		
		Yhteensä Summa Total	Miehet Män Men	Naiset Kvinnor Women	Yhteensä Summa Total	Miehet Män Men	Naiset Kvinnor Women	Yhteensä Summa Total	Miehet Män Men	Naiset Kvinnor Women
Muhos	7	5516	2746	2770	4480	2180	2300	2383	1121	1262
		-	-	-	81,2	79,4	83,0	43,2	40,8	45,6
Oulunsalo	3	4203	2125	2078	3663	1840	1823	1384	666	718
		-	-	-	87,2	86,6	87,7	32,9	31,3	34,6
Paltamo	5	3767	1911	1856	3163	1562	1601	1808	881	927
		-	-	-	84,0	81,7	86,3	48,0	46,1	49,9
Pattijoki	4	3997	2045	1952	3385	1702	1683	1484	719	765
		-	-	-	84,7	83,2	86,2	37,1	35,2	39,2
Piippola	2	1073	547	526	865	438	427	509	237	272
		-	-	-	80,6	80,1	81,2	47,4	43,3	51,7
Pudasjärvi	16	8087	4255	3832	6494	3311	3183	3312	1643	1669
		-	-	-	80,3	77,8	83,1	41,0	38,6	43,6
Pulkkila	1	1496	764	732	1212	610	602	728	334	394
		-	-	-	81,0	79,8	82,2	48,7	43,7	53,8
Puolanka	6	3487	1831	1656	2800	1437	1363	1780	885	895
		-	-	-	80,3	78,5	82,3	51,0	48,3	54,0
Pyhäjoki	5	2805	1415	1390	2309	1143	1166	988	472	516
		-	-	-	82,3	80,8	83,9	35,2	33,4	37,1
Pyhäntä	2	1379	722	657	1125	577	548	679	327	352
		-	-	-	81,6	79,9	83,4	49,2	45,3	53,6
Rantsila	1	1708	873	835	1391	703	688	843	409	434
		-	-	-	81,4	80,5	82,4	49,4	46,8	52,0
Reisjärvi	2	2574	1307	1267	2113	1094	1019	1223	632	591
		-	-	-	82,1	83,7	80,4	47,5	48,4	46,6
Ristijärvi	5	1623	823	800	1361	669	692	715	324	391
		-	-	-	83,9	81,3	86,5	44,1	39,4	48,9
Ruukki	6	3529	1791	1738	2908	1479	1429	1576	784	792
		-	-	-	82,4	82,6	82,2	44,7	43,8	45,6
Sievi	7	3240	1613	1627	2687	1317	1370	1343	603	740
		-	-	-	82,9	81,6	84,2	41,5	37,4	45,5
Siikajoki	2	1022	527	495	853	433	420	447	216	231
		-	-	-	83,5	82,2	84,8	43,7	41,0	46,7
Sotkamo	16	8770	4404	4366	7175	3582	3593	3410	1655	1755
		-	-	-	81,8	81,3	82,3	38,9	37,6	40,2
Suomussalmi	23	9436	4854	4582	7626	3883	3743	3858	1929	1929
		-	-	-	80,8	80,0	81,7	40,9	39,7	42,1
Vaala	9	3412	1708	1704	2806	1361	1445	1596	745	851
		-	-	-	82,2	79,7	84,8	46,8	43,6	49,9
Taivalkoski	9	4073	2150	1923	3318	1742	1576	1594	827	767
		-	-	-	81,5	81,0	82,0	39,1	38,5	39,9
Temmes	1	517	264	253	444	223	221	278	129	149
		-	-	-	85,9	84,5	87,4	53,8	48,9	58,9
Tyrnävä	3	2640	1361	1279	2213	1122	1091	1193	592	601
		-	-	-	83,8	82,4	85,3	45,2	43,5	47,0
Utajärvi	5	2696	1385	1311	2165	1114	1051	1123	574	549
		-	-	-	80,3	80,4	80,2	41,7	41,4	41,9
Vihanti	6	2824	1462	1362	2347	1181	1166	1128	528	600
		-	-	-	83,1	80,8	85,6	39,9	36,1	44,1
Vuolijoki	6	2287	1179	1108	1888	952	936	1111	545	566
		-	-	-	82,6	80,7	84,5	48,6	46,2	51,1
Yli-Ii	7	1673	845	828	1441	712	729	721	326	395
		-	-	-	86,1	84,3	88,0	43,1	38,6	47,7
Ylikiiminki	6	2390	1298	1092	1941	1028	913	792	393	399
		-	-	-	81,2	79,2	83,6	33,1	30,3	36,5
Ulkom as. Suomen kansal. Finska medb. bos. utoml. Finnish citiz. liv. abroad	-	19704	8807	10897	2028	945	1083	2028	945	1083
		-	-	-	10,3	10,7	9,9	10,3	10,7	9,9
- Niistä Ruotsissa äänest. - Därav röstat i Sverige - Of which voted in Sweden	-	19704	8807	10897	1472	686	786	1472	686	786
		-	-	-	7,5	7,8	7,2	7,5	7,8	7,2

TILASTOKESKUS / VAALITILASTOT

1. (Jatk. - Forts. - Cont.)

Vaalipiiri ja kunta Valkrets och kommun Constituency and municipality	Alueita Omr. Dist.	Äänioikeutettuja Röstberättigade Persons entitled to vote			Äänestäneitä Röstande Persons who voted			Ennakolta äänestäneet Förhandsröstande Advance voters		
		Yhteensä Summa Total	Miehet Män Men	Naiset Kvinnor Women	Yhteensä Summa Total	Miehet Män Men	Naiset Kvinnor Women	Yhteensä Summa Total	Miehet Män Men	Naiset Kvinnor Women
Lapin läänin vaalipiiri Lapplands läns valkrets %	244	169076	83437	85639	129093	63242	65851	72388	34333	38055
	-	-	-	-	76,4	75,8	76,9	42,8	41,1	44,4
Suomessa as. Suom. kansal. Finska medb.bos. i Finland Finnish citiz.liv.in Finl. %	244	151563	75885	75678	126563	62024	64539	69858	33115	36743
	-	-	-	-	83,5	81,7	85,3	46,1	43,6	48,6
Kaup. yht. - Städer tills. - Urban municipalities %	57	71851	34716	37135	59639	28163	31476	32277	14731	17546
	-	-	-	-	83,0	81,1	84,8	44,9	42,4	47,2
Kemi %	11	19550	9527	10023	16332	7774	8558	8575	3919	4656
	-	-	-	-	83,5	81,6	85,4	43,9	41,1	46,5
Kemijärvi %	20	9290	4640	4650	7667	3730	3937	4597	2139	2458
	-	-	-	-	82,5	80,4	84,7	49,5	46,1	52,9
Rovaniemi %	8	26081	12128	13953	21334	9674	11660	11093	4940	6153
	-	-	-	-	81,8	79,8	83,6	42,5	40,7	44,1
Tornio-Torneå %	18	16930	8421	8509	14306	6985	7321	8012	3733	4279
	-	-	-	-	84,5	82,9	86,0	47,3	44,3	50,3
Muut kunnat - Övr. komm. - Other municipalities %	187	79712	41169	38543	66924	33861	33063	37581	18384	19197
	-	-	-	-	84,0	82,2	85,8	47,1	44,7	49,8
Enontekiö - Enontekis %	6	1852	978	874	1476	745	731	820	392	428
	-	-	-	-	79,7	76,2	83,6	44,3	40,1	49,0
Inari - Enare %	8	5806	3041	2765	4613	2261	2352	2539	1227	1312
	-	-	-	-	79,5	74,4	85,1	43,7	40,3	47,5
Keminmaa %	9	6739	3355	3384	5888	2885	3003	3491	1666	1825
	-	-	-	-	87,4	86,0	88,7	51,8	49,7	53,9
Kittilä %	19	4799	2476	2323	4032	2046	1986	2201	1047	1154
	-	-	-	-	84,0	82,6	85,5	45,9	42,3	49,7
Kolari %	7	3499	1793	1706	2904	1454	1450	1783	866	917
	-	-	-	-	83,0	81,1	85,0	51,0	48,3	53,8
Muonio %	7	2067	1063	1004	1686	842	844	1002	494	508
	-	-	-	-	81,6	79,2	84,1	48,5	46,5	50,6
Pelkosenniemi %	1	1100	574	526	901	460	441	629	306	323
	-	-	-	-	81,9	80,1	83,8	57,2	53,3	61,4
Posio %	15	4108	2136	1972	3528	1798	1730	2010	975	1035
	-	-	-	-	85,9	84,2	87,7	48,9	45,6	52,5
Ranua %	11	3890	2039	1851	3277	1679	1598	2002	980	1022
	-	-	-	-	84,2	82,3	86,3	51,5	48,1	55,2
Rovaniemen mlk- ik %	31	15293	7874	7419	12931	6556	6375	6461	3231	3230
	-	-	-	-	84,6	83,3	85,9	42,2	41,0	43,5
Salla %	10	4745	2531	2214	3886	2024	1862	2434	1219	1215
	-	-	-	-	81,9	80,0	84,1	51,3	48,2	54,9
Savukoski %	4	1342	739	603	1140	615	525	617	317	300
	-	-	-	-	84,9	83,2	87,1	46,0	42,9	49,8
Simo %	7	3138	1611	1527	2795	1416	1379	1539	752	787
	-	-	-	-	89,1	87,9	90,3	49,0	46,7	51,5
Sodankylä %	18	8078	4212	3866	6704	3473	3231	3694	1863	1831
	-	-	-	-	83,0	82,5	83,6	45,7	44,2	47,4
Tervola %	5	3190	1641	1549	2615	1301	1314	1613	751	862
	-	-	-	-	82,0	79,3	84,8	50,6	45,8	55,6
Pello %	14	4269	2170	2099	3649	1850	1799	2090	1019	1071
	-	-	-	-	85,5	85,3	85,7	49,0	47,0	51,0
Utsjoki %	3	1137	599	538	937	482	455	623	317	306
	-	-	-	-	82,4	80,5	84,6	54,8	52,9	56,9
Yliornio-övertorneå %	12	4660	2337	2323	3962	1974	1988	2033	962	1071
	-	-	-	-	85,0	84,5	85,6	43,6	41,2	46,1
Ulkom. as. Suomen kansal. Finska medb.bos. utoml. Finnish citiz.liv. abroad %	-	17513	7552	9961	2530	1218	1312	2530	1218	1312
	-	-	-	-	14,4	16,1	13,2	14,4	16,1	13,2
- Niistä Ruotsissa äänest. - Därav röstat i Sverige - Of which voted in Sweden %	-	17513	7552	9961	2349	1160	1189	2349	1160	1189
	-	-	-	-	13,4	15,4	11,9	13,4	15,4	11,9

TILASTOKESKUS / VAALITILASTOT

1. (Jatk. - Forts. - Cont.)

Vaali- piiri ja kunta Valkrets och kommun Constituency and municipality	Alu- eita Omr. Dist.	Äänioikeutettuja Röstberättigade Persons entitled to vote			Äänestäneitä Röstande Persons who voted			Ennakolta äänestäneet Förhandsröstande Advance voters		
		Yhteensä Summa Total	Miehet Män Men	Naiset Kvinnor Women	Yhteensä Summa Total	Miehet Män Men	Naiset Kvinnor Women	Yhteensä Summa Total	Miehet Män Men	Naiset Kvinnor Women
Ahvenenmaan maak. vaalip. Landsk. Ålands valkrets %	33	24603	11647	12956	13481	6490	6991	3431	1486	1945
	-	-	-	-	54,8	55,7	54,0	13,9	12,8	15,0
Suomessa as. Suom. kansal. Finska medb.bos. i Finland Finnish citiz.liv. in Finl. %	33	18885	9166	9719	13270	6407	6863	3220	1403	1817
	-	-	-	-	70,3	69,9	70,6	17,1	15,3	18,7
Kaup. yht.- Städer tills. - Urban municipalities %	4	7966	3678	4288	5513	2592	2921	1594	655	939
	-	-	-	-	69,2	70,5	68,1	20,0	17,8	21,9
Maarianhamina-Mariehamn %	4	7966	3678	4288	5513	2592	2921	1594	655	939
	-	-	-	-	69,2	70,5	68,1	20,0	17,8	21,9
Muut kunnat - Övr. komm. - Other municipalities %	29	10919	5488	5431	7757	3815	3942	1626	748	878
	-	-	-	-	71,0	69,5	72,6	14,9	13,6	16,2
Brändö %	5	433	219	214	356	178	178	93	41	52
	-	-	-	-	82,2	81,3	83,2	21,5	18,7	24,3
Eckerö %	2	612	314	298	451	229	222	61	31	30
	-	-	-	-	73,7	72,9	74,5	10,0	9,9	10,1
Finström %	4	1690	816	874	1187	564	623	228	96	132
	-	-	-	-	70,2	69,1	71,3	13,5	11,8	15,1
Föglö %	1	456	233	223	322	158	164	107	47	60
	-	-	-	-	70,6	67,8	73,5	23,5	20,2	26,9
Geta %	1	344	179	165	227	118	109	19	10	9
	-	-	-	-	66,0	65,9	66,1	5,5	5,6	5,5
Hammarland %	1	965	491	474	659	327	332	62	30	32
	-	-	-	-	68,3	66,6	70,0	6,4	6,1	6,8
Jomala %	4	2265	1134	1131	1629	787	842	344	161	183
	-	-	-	-	71,9	69,4	74,4	15,2	14,2	16,2
Kumlinge %	2	341	177	164	242	123	119	58	27	31
	-	-	-	-	71,0	69,5	72,6	17,0	15,3	18,9
Kökar %	1	244	141	103	169	91	78	78	40	38
	-	-	-	-	69,3	64,5	75,7	32,0	28,4	36,9
Lemland %	2	950	475	475	694	336	358	140	62	78
	-	-	-	-	73,1	70,7	75,4	14,7	13,1	16,4
Lumparland %	1	240	121	119	164	80	84	22	10	12
	-	-	-	-	68,3	66,1	70,6	9,2	8,3	10,1
Saltvik %	2	1253	614	639	851	417	434	186	81	105
	-	-	-	-	67,9	67,9	67,9	14,8	13,2	16,4
Sottunga %	1	102	55	47	80	40	40	27	14	13
	-	-	-	-	78,4	72,7	85,1	26,5	25,5	27,7
Sund %	1	720	366	354	511	258	253	116	58	58
	-	-	-	-	71,0	70,5	71,5	16,1	15,8	16,4
Vårdö %	1	304	153	151	215	109	106	85	40	45
	-	-	-	-	70,7	71,2	70,2	28,0	26,1	29,8
Ulkom. as. Suomen kansal. Finska medb.bos. utoml. Finnish citiz.liv. abroad %	-	5718	2481	3237	211	83	128	211	83	128
	-	-	-	-	3,7	3,3	4,0	3,7	3,3	4,0
- Niistä Ruotsissa äänest. - Därav röstat i Sverige - Of which voted in Sweden %	-	5718	2481	3237	149	55	94	149	55	94
	-	-	-	-	2,6	2,2	2,9	2,6	2,2	2,9

TILASTOKESKUS / VAALITILASTOT

2. Hyväksytyt ja hylätyt äänestysliput, ennakköäänien määrä sekä ennakolta äänestäneet ja äänestysprosentti kunnittain 1994
 Godkända och kasserade röstsedlar, beaktade förhandsröster samt antal förhandsröstande och röstningsprocent kommunvis år 1994
 Valid and disallowed ballots, advance votes taken into account, advance voters and turnout by municipality in 1994

Vaalipiiri ja kunta Valkrets och kommun Constituency and municipal.	Hyväksytyt äänestysliput presidenttiehdokkaattain Godkända röstsedlar efter presidentkandidat Valid ballots by presidential candidate													Hyl- liput Kass. sedlar Dis- allo- wed ball- ots	Ennak- äänest. Förh. Advance voters	Äänioi- keudet. Röstber- Entitl. to vote and turnout	
	Yhteen- sä Summa Total	Martti Ahti- saari	Elisa- beth Rehn	Paavo Väyry- nen	Raimo Ilas- kivi	Keijo Korho- nen	Claes An- ders- son	Pertti Virta- nen	Eeva Kuus- koski	Toimi Kaan- niemi	Sulo Ait- to- niemi	Pekka Tiaï- nen					
E • ennakköäänien - förhandsröster - advance votes																	
Koko maa - Hela landet - Whole country	3195953 % 100,0 E 1355840 % 100,0	828038 25,9 369419 27,2	702211 22,0 210408 15,5	623415 19,5 295099 21,8	485035 15,2 230536 17,0	186936 5,8 87545 6,5	122820 3,8 49467 3,6	95650 3,0 40652 3,0	82453 2,6 39937 2,9	31453 1,0 15548 1,1	30622 1,0 13618 1,0	7320 0,2 3611 0,3	8578 0,3 4040 0,3	1359880 42,4 -	4085623 78,4 -	-	-
Suomessa as. Suom. kansal. Finska medb.bos. i Finland Finnish citiz.liv.in Finl.	3174518 % 100,0 E 1334405 % 100,0	821707 25,9 363088 27,2	695573 21,9 203770 15,3	620766 19,6 292450 21,9	482042 15,2 227543 17,1	186279 5,9 86888 6,5	122138 3,8 48785 3,7	95320 3,0 40322 3,0	81700 2,6 39184 2,9	31262 1,0 15357 1,2	30479 1,0 13475 1,0	7252 0,2 3543 0,3	8509 0,3 3971 0,3	1338376 42,0 -	3874328 82,2 -	-	-
Kaup. yht. - Städer tills. - Urban municipalities	2054171 % 100,0 E 823829 % 100,0	576185 28,0 242668 29,5	492689 24,0 143176 17,4	286995 14,0 130552 15,8	343936 16,7 158005 19,2	106460 5,2 46824 5,7	85944 4,2 32254 3,9	66536 3,2 27316 3,3	54359 2,6 24574 3,0	18619 0,9 8809 1,1	17534 0,9 7339 0,9	4914 0,2 2312 0,3	5274 0,3 2342 0,3	826171 40,1 -	2507758 82,1 -	-	-
Muut kunnat - Övr.komm. - Other municipalities	1120347 % 100,0 E 510576 % 100,0	245522 21,9 120420 23,6	202884 18,1 60594 11,9	333771 29,8 161898 31,7	138106 12,3 69538 13,6	79819 7,1 40064 7,8	36194 3,2 16531 3,2	28784 2,6 13006 2,5	27341 2,4 14610 2,9	12643 1,1 6548 1,3	12945 1,2 6136 1,2	2338 0,2 1231 0,2	3235 0,3 1629 0,3	512205 45,6 -	1366570 82,2 -	-	-
Ulkom. as. Suomen kansal. Finska medb.bos. utoml. Finnish citiz.liv. abroad	21435 % 100,0 E 21435 % 100,0	6331 29,5 6331 29,5	6638 31,0 6638 31,0	2649 12,4 2649 12,4	2993 14,0 2993 14,0	657 3,1 682 3,1	682 3,2 682 3,2	330 1,5 330 1,5	753 3,5 753 3,5	191 0,9 191 0,9	143 0,7 143 0,7	68 0,3 68 0,3	69 0,3 69 0,3	21504 100,0 -	211295 10,2 -	-	-
- Niistä Ruotsissa äänest. - Därav röstat i Sverige - Of which voted in Sweden	13563 % 100,0 E 13563 % 100,0	4516 33,3 4516 33,3	4424 32,6 4424 32,6	1956 14,4 1956 14,4	999 7,4 999 7,4	397 2,9 397 2,9	470 3,5 470 3,5	172 1,3 172 1,3	371 2,7 371 2,7	98 0,7 98 0,7	112 0,8 112 0,8	48 0,4 48 0,4	41 0,3 41 0,3	13604 100,0 -	211295 6,4 -	-	-
Helsingin kaup. vaalipiiri Helsingfors stads valkrets	333855 % 100,0 E 130883 % 100,0	90443 27,1 37660 28,8	104103 31,2 32774 25,0	20068 6,0 8489 6,5	70184 21,0 32245 24,6	10796 3,2 4656 3,6	15718 4,7 5281 4,0	10499 3,1 4287 3,3	7961 2,4 3610 2,8	1866 0,6 942 0,7	1525 0,5 591 0,5	692 0,2 348 0,3	732 0,2 329 0,3	131212 39,2 -	439358 76,2 -	-	-
Suomessa as. Suom. kansal. Finska medb.bos. i Finland Finnish citiz.liv.in Finl.	329842 % 100,0 E 126870 % 100,0	89550 27,1 36767 29,0	102606 31,1 31277 24,7	19862 6,0 8283 6,5	69271 21,0 31332 24,7	10700 3,2 4560 3,6	15589 4,7 5152 4,1	10443 3,2 4231 3,3	7801 2,4 3450 2,7	1836 0,6 912 0,7	1504 0,5 570 0,4	680 0,2 336 0,3	720 0,2 317 0,2	127187 38,5 -	400780 82,5 -	-	-
Kaup. yht. - Städer tills. - Urban municipalities	329842 % 100,0 E 126870 % 100,0	89550 27,1 36767 29,0	102606 31,1 31277 24,7	19862 6,0 8283 6,5	69271 21,0 31332 24,7	10700 3,2 4560 3,6	15589 4,7 5152 4,1	10443 3,2 4231 3,3	7801 2,4 3450 2,7	1836 0,6 912 0,7	1504 0,5 570 0,4	680 0,2 336 0,3	720 0,2 317 0,2	127187 38,5 -	400780 82,5 -	-	-
Helsinki - Helsingfors	329842 % 100,0 E 126870 % 100,0	89550 27,1 36767 29,0	102606 31,1 31277 24,7	19862 6,0 8283 6,5	69271 21,0 31332 24,7	10700 3,2 4560 3,6	15589 4,7 5152 4,1	10443 3,2 4231 3,3	7801 2,4 3450 2,7	1836 0,6 912 0,7	1504 0,5 570 0,4	680 0,2 336 0,3	720 0,2 317 0,2	127187 38,5 -	400780 82,5 -	-	-
Ulkom. as. Suomen kansal. Finska medb.bos. utomlands Finnish citiz.liv. abroad	4013 % 100,0 E 4013 % 100,0	893 22,3 893 22,3	1497 37,3 1497 37,3	206 5,1 206 5,1	913 22,8 913 22,8	96 2,4 96 2,4	129 3,2 129 3,2	56 1,4 56 1,4	160 4,0 160 4,0	30 0,7 30 0,7	21 0,5 21 0,5	12 0,3 12 0,3	12 0,3 12 0,3	4025 100,0 -	38578 10,4 -	-	-
- Niistä Ruotsissa äänest. - Därav röstat i Sverige - Of which voted in Sweden	1561 % 100,0 E 1561 % 100,0	358 22,9 358 22,9	720 46,1 720 46,1	87 5,6 87 5,6	197 12,6 197 12,6	36 2,3 36 2,3	64 4,1 64 4,1	13 0,8 13 0,8	55 3,5 55 3,5	14 0,9 14 0,9	12 0,8 12 0,8	5 0,3 5 0,3	7 0,4 7 0,4	1568 100,0 -	38578 4,1 -	-	-

2. (Jatk. - Forts. - Cont.)

Vaalipiiri ja kunta Valkrets och kommun Constituency and municipal	Hyväksytyt äänestysliput Godkända röstsedlar efter Valid ballots by presidential candidate												Hyl. liput Kass. sedlar	Ennak. äänest. Förh. röst- ande Advance voters	Äänioi- keudet. äänest. Röstber- ästs-% Entitl. to vote and turnout	
	Yhteen- sä Summa Total	Martti Ahti- saari	Elisa- beth Rehn	Paavo Väyry- nen	Raimo Ilas- kivi	Keijo Korho- nen	Claes An- ders- son	Pertti Virta- nen	Eeva Kuus- koski	Toimi Kan- kaan- niemi	Sulo Ait- to- niemi	Pekka Tiain- nen	Dis- allo- wed ball- ots			
E = ennakkooänet - förhandsröster - advance votes																
Piikkiö - Pikis	3932 100,0 E 1450 %	1117 28,4 E 413 %	713 18,1 E 152 %	621 15,8 E 271 %	725 18,4 E 294 %	220 5,6 E 110 %	166 4,2 E 59 %	127 3,2 E 53 %	173 4,4 E 71 %	26 0,7 E 10 %	34 0,9 E 13 %	10 0,3 E 4 %	10 0,3 E 5 %	1455 36,9	4733 83,3	
Pyhäranta	1514 100,0 E 445 %	453 29,9 E 119 %	234 15,5 E 46 %	362 23,9 E 109 %	223 14,7 E 99 %	85 5,6 E 21 %	26 1,7 E 12 %	67 4,4 E 18 %	38 2,5 E 10 %	12 0,8 E 9 %	10 0,7 E 2 %	4 0,3 E - %	3 0,2 E 1 %	446 29,4	1820 83,4	
Pöytä	2375 100,0 E 1049 %	419 17,6 E 190 %	261 11,0 E 91 %	807 34,0 E 379 %	381 16,0 E 162 %	178 7,5 E 79 %	82 3,5 E 30 %	81 3,4 E 40 %	107 4,5 E 51 %	15 0,6 E 8 %	34 1,4 E 13 %	10 0,4 E 6 %	9 0,4 E 5 %	1054 44,2	2864 83,2	
Rusko	1851 100,0 E 744 %	459 24,8 E 195 %	331 17,9 E 78 %	384 20,7 E 175 %	327 17,7 E 144 %	96 5,2 E 37 %	69 3,7 E 29 %	46 2,5 E 21 %	101 5,5 E 45 %	10 0,5 E 7 %	16 0,9 E 6 %	12 0,6 E 7 %	3 0,2 E 3 %	747 40,3	2124 87,3	
Rymättylä - Rimito	1202 100,0 E 565 %	233 19,4 E 128 %	178 14,8 E 69 %	402 33,4 E 176 %	220 18,3 E 114 %	49 4,1 E 31 %	24 2,0 E 9 %	30 2,5 E 6 %	44 3,7 E 24 %	3 0,2 E 1 %	17 1,4 E 7 %	2 0,2 E - %	3 0,2 E 1 %	566 47,0	1449 83,2	
Sauvo - Sagu	1803 100,0 E 775 %	354 19,6 E 162 %	240 13,3 E 68 %	607 33,7 E 253 %	308 17,1 E 156 %	131 7,3 E 61 %	48 2,7 E 22 %	44 2,4 E 19 %	61 3,4 E 27 %	4 0,2 E 4 %	5 0,3 E 2 %	1 0,1 E 1 %	9 0,5 E 5 %	780 43,0	2166 83,7	
Suomusjärvi	877 100,0 E 495 %	252 28,7 E 144 %	98 11,2 E 36 %	255 29,1 E 155 %	108 12,3 E 66 %	42 4,8 E 20 %	23 2,6 E 15 %	33 3,8 E 19 %	40 4,6 E 28 %	6 0,7 E 2 %	19 2,2 E 9 %	1 0,1 E 1 %	2 0,2 E 1 %	496 56,4	1076 81,7	
Särkisalo - Finby	554 100,0 E 316 %	181 32,7 E 110 %	134 24,2 E 58 %	81 14,6 E 53 %	92 16,6 E 48 %	16 2,9 E 13 %	9 1,6 E 5 %	15 2,7 E 12 %	18 3,2 E 12 %	3 0,5 E 2 %	3 0,5 E 2 %	2 0,4 E 2 %	3 0,6 E 2 %	318 57,1	684 81,4	
Taivassalo - Tövsala	1260 100,0 E 363 %	263 20,9 E 81 %	185 14,7 E 33 %	386 30,6 E 106 %	244 19,4 E 89 %	56 4,4 E 18 %	29 2,3 E 7 %	37 2,9 E 11 %	39 3,1 E 11 %	7 0,6 E 2 %	13 1,0 E 5 %	1 0,1 E - %	2 0,2 E - %	363 28,8	1504 83,9	
Tarvasjoki	1221 100,0 E 521 %	183 15,0 E 75 %	173 14,2 E 48 %	405 33,2 E 183 %	262 21,5 E 134 %	72 5,9 E 27 %	22 1,8 E 6 %	30 2,5 E 11 %	57 4,7 E 28 %	6 0,5 E 4 %	10 0,8 E 5 %	1 0,1 E - %	3 0,2 E 2 %	523 42,7	1432 85,5	
Vahto	1044 100,0 E 478 %	222 21,3 E 86 %	144 13,8 E 42 %	339 32,5 E 185 %	160 15,3 E 74 %	62 5,9 E 28 %	24 2,3 E 12 %	19 1,8 E 11 %	47 4,5 E 24 %	5 0,5 E 2 %	22 2,1 E 14 %	- -	- -	- -	478 45,8	1237 84,4
Vehmaa	1694 100,0 E 899 %	353 20,8 E 192 %	202 11,9 E 67 %	552 32,6 E 303 %	284 16,8 E 159 %	116 6,8 E 69 %	49 2,9 E 30 %	42 2,5 E 27 %	66 3,9 E 39 %	8 0,5 E 4 %	19 1,1 E 9 %	3 0,2 E - %	3 0,2 E 2 %	901 53,1	2161 78,5	
Velkua	136 100,0 E 97 %	12 8,8 E 12 %	39 28,7 E 25 %	29 21,3 E 21 %	22 16,2 E 14 %	12 8,8 E 11 %	6 4,4 E 2 %	6 4,4 E 6 %	10 7,4 E 6 %	- -	- -	- -	- -	97 71,3	170 80,0	
Västanfjärd	600 100,0 E 200 %	143 23,8 E 43 %	369 61,5 E 121 %	39 6,5 E 14 %	20 3,3 E 4 %	7 1,2 E 4 %	9 1,5 E 3 %	2 0,3 E 1 %	9 1,5 E 1 %	2 0,3 E 1 %	- -	- -	- -	200 33,3	697 86,1	
Yläne	1440 100,0 E 786 %	257 17,8 E 140 %	134 9,3 E 40 %	582 40,4 E 303 %	205 14,2 E 140 %	91 6,3 E 64 %	52 3,6 E 26 %	29 2,0 E 19 %	64 4,4 E 41 %	12 0,8 E 6 %	10 0,7 E 5 %	4 0,3 E 2 %	4 0,3 E 4 %	790 54,7	1841 78,4	
Ulkom. as. Suomen kansal. Finska medb. bos. utoml. Finnish citiz. liv. abroad	1482 100,0 E 1482 %	395 26,7 E 395 %	525 35,4 E 525 %	116 7,8 E 116 %	211 14,2 E 211 %	39 2,6 E 39 %	54 3,6 E 54 %	38 2,6 E 38 %	78 5,3 E 78 %	12 0,8 E 12 %	9 0,6 E 9 %	5 0,3 E 5 %	3 0,2 E 3 %	1485 100,0	14120 10,5	
- Niistä Ruotsissa äänest. - Därav röstat i Sverige - Of which voted in Sweden	877 100,0 E 877 %	245 27,9 E 245 %	344 39,2 E 344 %	67 7,6 E 67 %	92 10,5 E 92 %	19 2,2 E 19 %	33 3,8 E 33 %	20 2,3 E 20 %	37 4,2 E 37 %	9 1,0 E 9 %	8 0,9 E 8 %	3 0,3 E 3 %	2 0,2 E 2 %	879 100,0	14120 6,2	

2. (Jatk. - Forts. - Cont.)

Vaalipiiri ja kunta Valkrets och kommun Constituency and municipal	Hyväksytyt äänestysliput presidenttiehdokkaittain Godkända röstsedlar efter presidentkandidat Valid ballots by presidential candidate												Hyl. liput Kass. sedlar	Ennak. äänest. Förh. röst- ande Advance voters	Äänioi- keudet. äänes- tys-% Röstbr röstn-% Entitl. to vote and turnout	
	Yhteen- sä Summa Total	Martti Ahti- saari	Elisa- beth Rehn	Paavo Väyry- nen	Raimo Ilas- kivi	Keijo Korho- nen	Claes An- ders- son	Pertti Virta- nen	Eeva Kuus- koski	Toimi Kan- kaan- niemi	Sulo Ait- to- niemi	Pekka Tiai- nen	Dis- allo- wed ball- ots			
E = ennakköänet - förhandsröster - advance votes																
Kärkölä	3158 100,0 E 1394 %	777 24,6 346 24,8	625 19,8 197 14,1	642 20,3 333 23,9	696 22,0 323 23,2	123 3,9 56 4,0	85 2,7 37 2,7	82 2,6 36 2,6	59 1,9 38 2,7	28 0,9 15 1,1	38 1,2 12 0,9	3 0,1 1 0,1	3 0,1 -	1394 44,1	3996 79,1	
Lammi	3797 100,0 E 1721 %	899 23,7 434 25,2	574 15,1 193 11,2	853 22,5 381 22,1	897 23,6 423 24,6	220 5,8 105 6,1	51 1,3 20 1,2	99 2,6 55 3,2	90 2,4 51 3,0	58 1,5 36 2,1	51 1,3 20 1,2	5 0,1 3 0,2	10 0,3 10 0,6	1731 45,5	4628 82,3	
Loppi	4771 100,0 E 2214 %	1213 25,4 579 26,2	811 17,0 277 12,5	1134 23,8 544 24,6	739 15,5 397 17,9	308 6,5 132 6,0	161 3,4 87 3,9	150 3,1 63 2,8	139 2,9 79 3,6	30 0,6 14 0,6	70 1,5 31 1,4	16 0,3 11 0,5	13 0,3 7 0,3	2221 46,4	5767 83,0	
Nastola	9037 100,0 E 3729 %	2576 28,5 1127 30,2	2052 22,7 603 16,2	1443 16,0 652 17,5	1464 16,2 698 18,7	449 5,0 194 5,2	235 2,6 83 2,2	324 3,6 142 3,8	222 2,5 100 2,7	139 1,5 63 1,7	108 1,2 55 1,7	25 0,3 12 0,3	19 0,2 6 0,2	3735 41,2	11379 79,6	
Padasjoki	2690 100,0 E 1396 %	722 26,8 391 28,0	386 14,3 156 11,2	475 17,7 241 17,3	667 24,8 365 26,1	156 5,8 85 6,1	95 3,5 46 3,3	64 2,4 34 2,4	48 1,8 36 2,6	32 1,2 17 1,2	37 1,4 21 1,5	8 0,3 4 0,3	8 0,3 6 0,4	1402 52,0	3390 79,6	
Renko	1563 100,0 E 871 %	410 26,2 244 28,0	224 14,3 74 8,5	458 29,3 259 29,7	265 17,0 179 20,6	74 4,7 43 4,9	20 1,3 9 1,0	40 2,6 23 2,6	37 2,4 27 3,1	9 0,6 4 0,5	25 1,6 9 1,0	1 0,1 -	2 0,1 2 0,2	873 55,8	1897 82,5	
Tammela	3947 100,0 E 1674 %	1089 27,6 479 28,6	549 13,9 165 9,9	1018 25,8 428 25,6	638 16,2 321 19,2	211 5,3 119 7,1	158 4,0 51 3,0	100 2,5 35 2,1	102 2,6 44 2,6	24 0,6 8 0,5	51 1,3 20 1,2	7 0,2 4 0,2	19 0,5 15 0,9	1689 42,6	4732 83,8	
Tuulos	999 100,0 E 572 %	242 24,2 144 25,2	146 14,6 52 9,1	263 26,3 168 29,4	225 22,5 143 25,0	39 3,9 20 3,5	14 1,4 5 0,9	28 2,8 11 1,9	18 1,8 14 2,4	3 0,3 2 0,3	18 1,8 12 2,1	3 0,3 1 0,2	5 0,5 3 0,5	575 57,3	1265 79,4	
Urajala	3866 100,0 E 2133 %	1049 27,1 663 31,1	431 11,1 161 7,5	1053 27,2 545 25,6	667 17,3 374 17,5	294 7,6 172 8,1	77 2,0 44 2,1	107 2,8 58 2,7	85 2,2 55 2,6	29 0,8 19 0,9	64 1,7 33 1,5	10 0,3 9 0,4	13 0,3 7 0,3	2140 55,2	4840 80,1	
Ypäjä	1804 100,0 E 861 %	320 17,7 167 19,4	248 13,7 86 10,0	643 35,6 299 34,7	267 14,8 138 16,0	117 6,5 70 8,1	78 4,3 42 4,9	42 2,3 20 2,3	37 2,1 18 2,1	13 0,7 8 0,9	33 1,8 12 1,4	6 0,3 1 0,1	14 0,8 6 0,7	867 47,7	2174 83,6	
Ulkom. as. Suomen kansal. Finska medb. bos. utoml. Finnish citiz. liv. abroad	896 100,0 E 896 %	281 31,4 281 31,4	248 27,7 248 27,7	76 8,5 76 8,5	168 18,8 168 18,8	33 3,7 33 3,7	18 2,0 18 2,0	10 1,1 10 1,1	44 4,9 44 4,9	5 0,6 5 0,6	12 1,3 12 1,3	1 0,1 1 0,1	3 0,3 3 0,3	899 100,0	8095 11,1	
- Niistä Ruotsissa äänest. - Därav röstat i Sverige - Of which voted in Sweden	472 100,0 E 472 %	179 37,9 179 37,9	150 31,8 150 31,8	42 8,9 42 8,9	41 8,7 41 8,7	15 3,2 15 3,2	12 2,5 12 2,5	3 0,6 3 0,6	18 3,8 18 3,8	2 0,4 2 0,4	9 1,9 9 1,9	1 0,2 1 0,2	-	472 100,0	8095 5,8	
Hämeen läänin pohj.vaalip. Tavastehus läns n.valkrets	258829 100,0 E 109124 %	71913 27,8 32543 29,8	50437 19,5 14584 13,4	32960 12,7 15513 14,2	47703 18,4 22216 20,4	14819 5,7 6719 6,2	14020 5,4 5562 5,1	10993 4,2 4403 4,0	6901 2,7 3242 3,0	2626 1,0 1306 1,2	5499 2,1 2583 2,4	958 0,4 453 0,4	781 0,3 349 0,3	109473 42,2	325311 79,8	
Suomessa as. Suom. kansal. Finska medb. bos. utoml. Finnish citiz. liv. in Finl.	257480 100,0 E 107775 %	71469 27,8 32099 29,8	50063 19,4 14210 13,2	32844 12,8 15397 14,3	47467 18,4 21980 20,4	14777 5,7 6677 6,2	13992 5,4 5534 5,1	10953 4,3 4363 4,0	6860 2,7 3201 3,0	2618 1,0 1298 1,2	5484 2,1 2568 2,4	953 0,4 448 0,4	778 0,3 346 0,3	108121 41,9	313127 82,5	
Kaup. yht. - Städer tills. - Urban municipalities	177291 100,0 E 72816 %	50964 28,7 22274 30,6	35242 19,9 9886 13,6	19722 11,1 9233 12,7	33001 18,6 15188 20,9	9640 5,4 4267 5,9	9950 5,6 3752 5,2	7922 4,5 3143 4,3	4836 2,7 2211 3,0	1696 1,0 836 1,1	3600 2,0 1702 2,3	718 0,4 324 0,4	537 0,3 223 0,3	73039 41,1	216076 82,3	
Ikaalinen - Ikaalis	5299 100,0 E 2832 %	1061 20,0 620 21,9	596 11,2 238 8,4	1533 28,9 804 28,4	872 16,5 501 17,7	255 4,8 127 4,5	142 2,7 64 2,3	96 1,8 35 1,2	128 2,4 76 2,7	85 1,6 56 2,0	515 9,7 300 10,6	16 0,3 11 0,4	16 0,3 9 0,3	2841 53,5	6373 83,4	
Mänttä	4716 100,0 E 2827 %	1845 39,1 1163 41,1	748 15,9 329 11,6	594 12,6 365 12,9	742 15,7 490 17,3	223 4,7 149 5,3	134 2,8 76 2,7	150 3,2 84 3,0	138 2,9 82 2,9	57 1,2 31 1,1	76 1,6 51 1,8	9 0,2 7 0,2	20 0,4 9 0,3	2836 59,9	5796 81,7	

Vaalipiiri ja kunta Valkrets och kommun Constituency and municipal	Hyväksytyt äänestysliput presidenttiehdokkaittain Godkända röstsedlar efter presidentkandidat											Hyl- liput Kass. sedlar	Ennak- äänest. Förh. röst- ände Advance voters	Äänioi- keudet. äänest. tys-% Röstber- röstrn-% Entitl. to vote and turnout	
	Yhteen- sä Summa Total	Martti Ahti- saari	Elisa- beth Rehn	Paavo Väyry- nen	Raimo Ilas- kivi	Keijo Korho- nen	Claes An- ders- son	Perttti Virta- nen	Eeva Kuus- koski	Toimi Kan- kaan- niemi	Sulo Ait- to- niemi	Pekka Tiain- en	Dis- allo- wed ball- ots		
E - ennakkoäänät - förhandsröster - advance votes															
Muut kunnat - övr.komm. - Other municipalities	71709 100.0 35519 100.0	17972 25.1 9386 26.4	10079 14.1 3341 9.4	24436 34.1 12485 35.2	8615 12.0 4666 13.1	4104 5.7 2221 6.3	1007 1.4 509 1.4	1716 2.4 820 2.3	1701 2.4 1016 2.9	1259 1.8 668 1.9	745 1.0 358 1.0	75 0.1 49 0.1	206 0.3 131 0.4	35650 49.6	90939 79.1
Anttola	1246 100.0 661 100.0	324 26.0 172 26.0	171 13.7 51 7.7	377 30.3 234 35.4	256 20.5 140 21.2	55 4.4 24 3.6	6 0.5 3 0.5	14 1.1 10 1.5	28 2.2 18 2.7	7 0.6 4 0.6	7 0.6 4 0.6	1 0.1 1 0.1	6 0.5 5 0.8	666 53.2	1485 84.3
Enonkoski	1363 100.0 833 100.0	374 27.4 255 30.6	141 10.3 57 6.8	523 38.4 308 37.0	126 9.2 93 11.2	72 5.3 49 5.9	13 1.0 10 1.2	34 2.5 19 2.3	32 2.3 25 3.0	31 2.3 9 1.1	17 1.2 8 1.0	- - - -	7 0.5 5 0.6	838 61.2	1681 81.5
Hartola	2549 100.0 1297 100.0	551 21.6 280 21.6	328 12.9 133 10.3	856 33.6 458 35.3	382 15.0 208 16.0	149 5.8 75 5.8	44 1.7 23 1.8	73 2.9 36 2.8	67 2.6 42 3.2	52 2.0 24 1.9	40 1.6 13 1.0	7 0.3 5 0.4	10 0.4 6 0.5	1303 50.9	3342 76.6
Haukivuori	1674 100.0 817 100.0	424 25.3 226 27.7	218 13.0 61 7.5	642 38.4 301 36.8	137 8.2 69 8.4	118 7.0 81 9.9	8 0.5 4 0.5	36 2.2 13 1.6	37 2.2 29 3.5	28 1.7 18 2.2	26 1.6 15 1.8	- - - -	4 0.2 2 0.2	819 48.8	2130 78.8
Heinolan mlk-Heinola lk	3691 100.0 1503 100.0	958 26.0 396 26.3	766 20.8 222 14.8	781 21.2 340 22.6	547 14.8 277 18.4	181 4.9 86 5.7	95 2.6 33 2.2	171 4.6 70 4.7	74 2.0 28 1.9	57 1.5 26 1.7	53 1.4 20 1.3	8 0.2 5 0.3	8 0.2 4 0.3	1507 40.7	4673 79.2
Heinävesi	3243 100.0 1849 100.0	912 28.1 534 28.9	335 10.3 126 6.8	1105 34.1 656 35.5	345 10.6 203 11.0	219 6.8 137 7.4	76 2.3 43 1.4	49 1.5 26 1.4	88 2.7 50 2.7	50 1.5 38 2.1	61 1.9 34 1.8	3 0.1 2 0.1	11 0.3 7 0.4	1856 57.0	4196 77.6
Hirvensalmi	1827 100.0 957 100.0	432 23.6 250 26.1	225 12.3 92 9.6	692 37.9 337 35.2	267 14.6 163 17.0	85 4.7 45 4.7	10 0.5 4 0.4	32 1.8 12 1.3	42 2.3 29 3.0	31 1.7 20 2.1	11 0.6 5 0.5	- - - -	6 0.3 6 0.6	963 52.5	2310 79.4
Joroinen - Jorois	3795 100.0 1771 100.0	1049 27.6 514 29.0	584 15.4 129 7.3	1268 33.4 650 36.7	275 7.2 150 8.5	265 7.0 152 8.6	66 1.7 26 1.5	100 2.6 49 2.8	92 2.4 56 3.2	64 1.7 17 1.5	27 0.7 12 1.0	5 0.1 2 0.1	11 0.3 2 0.1	1773 46.6	4829 78.8
Juva	5167 100.0 2602 100.0	1226 23.7 664 25.5	621 12.0 190 7.3	2112 40.9 1108 42.6	562 10.9 285 11.0	251 4.9 136 5.2	60 1.2 39 1.5	95 1.8 49 1.9	100 1.9 60 2.3	92 1.8 51 2.0	41 0.8 14 0.5	7 0.1 6 0.2	11 0.2 3 0.1	2605 50.3	6629 78.1
Jäppilä	1085 100.0 690 100.0	234 21.6 148 21.4	109 10.0 43 6.2	490 45.2 336 48.7	70 6.5 44 6.4	76 7.0 42 6.1	14 1.3 10 1.4	21 1.9 11 1.6	20 1.8 18 2.6	44 4.1 32 4.6	7 0.6 6 0.9	- - - -	1 0.1 1 0.1	691 63.6	1389 78.2
Kangaslampi	1124 100.0 460 100.0	306 27.2 133 28.9	122 10.9 34 5.2	428 38.1 171 37.2	111 9.9 52 11.3	62 5.5 36 7.8	18 1.6 5 1.1	21 1.9 8 1.7	23 2.0 12 2.6	21 1.9 12 2.6	9 0.8 5 1.1	3 0.3 2 0.4	2 0.2 1 0.2	461 40.9	1404 80.2
Kangasniemi	4401 100.0 2118 100.0	963 21.9 496 23.4	554 12.6 192 9.1	1782 40.5 862 40.7	362 8.2 197 9.3	374 8.5 171 8.1	26 0.6 15 0.7	74 1.7 39 1.8	91 2.1 60 2.8	142 3.2 66 3.1	30 0.7 18 0.8	3 0.1 2 0.1	15 0.3 12 0.6	2130 48.2	5677 77.8
Kerimäki	4046 100.0 1535 100.0	1092 27.0 417 27.2	543 13.4 154 10.0	1330 32.9 509 33.2	432 10.7 191 12.4	221 5.5 100 6.5	77 1.9 27 1.8	86 2.1 29 1.9	121 3.0 58 3.8	85 2.1 28 1.8	56 1.4 21 1.4	3 0.1 1 0.1	15 0.4 11 0.7	1546 38.1	5038 80.6
Mikk.mlk - S:t Mich.lk	7217 100.0 2926 100.0	1728 23.9 765 26.1	1290 17.9 407 13.9	2184 30.3 886 30.3	1020 14.1 441 15.1	389 5.4 167 5.7	100 1.4 41 1.4	186 2.6 81 2.8	177 2.5 81 2.8	69 1.0 28 1.0	72 1.0 29 1.0	2 0.0 - -	13 0.2 7 0.2	2933 40.6	8853 81.7
Mäntyharju	4568 100.0 2313 100.0	1157 25.3 601 26.0	821 18.0 303 13.1	1224 26.8 618 26.7	724 15.8 438 18.9	238 5.2 124 5.4	50 1.1 30 1.3	111 2.4 50 2.2	105 2.3 62 2.7	84 1.8 59 2.6	49 1.1 24 1.0	5 0.1 4 0.2	16 0.3 12 0.5	2325 50.7	6085 75.3
Pertunmaa	1428 100.0 908 100.0	282 19.7 195 21.5	197 13.8 101 11.1	512 35.9 325 35.8	203 14.2 129 14.2	98 6.9 69 7.6	14 1.0 13 1.4	32 2.2 26 2.9	29 2.0 17 1.9	36 2.5 14 2.0	24 1.7 14 1.5	1 0.1 1 0.1	3 0.2 2 0.2	910 63.6	1927 74.3
Pieksämäen mlk - lk	4107 100.0 2252 100.0	1066 26.0 605 26.9	634 15.4 197 8.7	1430 34.8 846 37.6	373 9.1 221 9.8	231 5.6 156 6.9	47 1.1 31 1.4	97 2.4 56 2.5	117 2.8 81 3.6	74 1.8 35 1.6	33 0.8 20 0.9	5 0.1 4 0.2	16 0.4 13 0.6	2265 54.9	5036 81.9

2. (Jatk. - Forts. - Cont.)

Vaali piiri ja kunta Valkrets och kommun Constituency and municipal.	Hyväksytyt äänestysliput presidenttiehdokkaittain Godkända röstsedlar efter presidentkandidat Valid ballots by presidential candidate												Hyl. liput Kass. sedlar Dis- allo- wed ball- ots	Ennak. äänest. Förh. röst- ande Advance voters	Äänioi- keudet. äänest. Röstber- röstn-% Entitl. to vote and turnout
	Yhteen- sä Summa Total	Martti Ahti- saari	Elisa- beth Rehn	Paavo Väyry- nen	Raimo Ilas- kivi	Keijo Korho- nen	Claes An- ders- son	Pertti Virta- nen	Eeva Kuus- koski	Toimi Kan- kaan- niemi	Sulo Ait- to- niemi	Pekka Tiai- nen			
Muut kunnat - Övr. komm. - Other municipalities	7727 % 100,0 E 1617 % 100,0	696 9,0 188 11,6	6088 78,8 1210 74,8	705 9,1 143 8,8	62 0,8 22 1,4	26 0,3 11 0,7	55 0,7 19 1,2	8 0,1 3 0,2	40 0,5 13 0,8	33 0,4 3 0,2	10 0,1 4 0,2	4 0,1 1 0,1	30 0,4 9 0,6	1626 21,0 - -	10919 71,0 - -
Brändö	356 % 100,0 E 93 % 100,0	24 6,7 3 3,2	268 75,3 67 72,0	49 13,8 14 15,1	4 1,1 3 3,2	2 0,6 2 2,2	4 1,1 2 2,2	1 0,3 1 1,1	1 0,3 1 1,1	1 0,3 - -	1 0,3 - -	1 0,3 - -	- - - -	93 26,1 - -	433 82,2 - -
Eckerö	449 % 100,0 E 60 % 100,0	32 7,1 5 8,3	368 82,0 48 80,0	37 8,2 5 8,3	4 0,9 1 1,7	- - - -	5 1,1 - -	- - - -	3 0,7 1 1,7	- - - -	- - - -	- - - -	2 0,4 1 1,6	61 13,5 - -	612 73,7 - -
Finström	1182 % 100,0 E 226 % 100,0	114 9,6 32 14,2	921 77,9 161 71,2	112 9,5 22 9,7	9 0,8 3 1,3	4 0,3 3 1,3	13 1,1 3 1,3	4 0,3 2 0,9	5 0,4 - -	- - - -	- - - -	- - - -	5 0,4 2 0,9	228 19,2 - -	1690 70,2 - -
Föglö	320 % 100,0 E 106 % 100,0	30 9,4 20 18,9	236 73,7 68 64,2	43 13,4 14 13,2	4 1,2 1 0,9	2 0,6 1 0,9	3 0,9 - -	- - - -	- - - -	1 0,3 - -	1 0,3 - -	- - - -	2 0,6 1 0,9	107 33,2 - -	456 70,6 - -
Geta	227 % 100,0 E 19 % 100,0	18 7,9 3 15,8	159 70,0 14 73,7	38 16,7 2 10,5	1 0,4 - -	- - - -	4 1,8 - -	1 0,4 - -	2 0,9 - -	4 1,8 - -	- - - -	- - - -	- - - -	19 8,4 - -	344 66,0 - -
Hammarland	657 % 100,0 E 62 % 100,0	57 8,7 7 11,3	502 76,4 43 69,4	85 12,9 9 14,5	6 0,9 1 1,6	1 0,2 1 1,6	1 0,2 - -	- - - -	3 0,5 - -	- - - -	2 0,3 1,6	- - -	2 0,3 -	62 9,4 - -	965 68,3 - -
Jomala	1621 % 100,0 E 343 % 100,0	154 9,5 40 11,7	1314 81,1 272 79,3	101 6,2 17 5,0	8 0,5 1 0,3	7 0,4 2 0,6	10 0,6 6 1,7	1 0,1 - -	8 0,5 3 0,9	18 1,1 2 0,6	- - - -	- - - -	8 0,5 1 0,3	344 21,1 - -	2265 71,9 - -
Kumlinge	241 % 100,0 E 57 % 100,0	18 7,5 7 12,3	204 84,6 44 77,2	13 5,4 4 7,0	2 0,8 - -	- - - -	2 0,8 - -	1 0,4 - -	- - - -	- - - -	- - - -	- - - -	1 0,4 1 1,7	58 24,0 - -	341 71,0 - -
Kökar	168 % 100,0 E 78 % 100,0	10 6,0 6 7,7	146 86,9 64 82,1	6 3,6 3 3,8	2 1,2 1 1,3	- - - -	- - - -	- - - -	3 1,8 3 3,8	- 0,6 - -	1 0,6 1 1,3	- - -	1 0,6 - -	78 46,2 - -	244 69,3 - -
Lemland	692 % 100,0 E 139 % 100,0	72 10,4 23 16,5	568 82,1 101 72,7	34 4,9 8 5,8	6 0,9 4 2,9	- - - -	3 0,4 2 1,4	- - - -	4 0,6 1 0,7	5 0,7 - -	- - - -	- - - -	2 0,3 1 0,7	140 20,2 - -	950 73,1 - -
Lumparland	163 % 100,0 E 22 % 100,0	13 8,0 1 4,5	136 83,4 18 81,8	11 6,7 1 4,5	2 1,2 2 9,1	- - - -	- - - -	- - - -	1 0,6 - -	- - - -	- - - -	- - - -	1 0,6 - -	22 13,4 - -	240 68,3 - -
Saltvik	846 % 100,0 E 185 % 100,0	80 9,5 14 7,6	656 77,5 137 74,1	90 10,6 27 14,6	10 1,2 2 1,1	2 0,2 2 1,1	4 0,5 2 1,1	- - - -	2 0,2 - -	- - - -	1 0,1 - -	1 0,1 1 0,5	5 0,6 1 0,5	186 21,9 - -	1253 67,9 - -
Sottunga	80 % 100,0 E 27 % 100,0	5 6,3 2 7,4	66 82,5 22 81,5	9 11,2 3 11,1	- - - -	- - - -	- - - -	- - - -	- - - -	- - - -	- - - -	- - - -	- - - -	27 33,7 - -	102 78,4 - -
Sund	510 % 100,0 E 115 % 100,0	52 10,2 17 14,8	374 73,3 86 74,8	60 11,8 7 6,1	4 0,8 1 0,9	5 1,0 - -	5 1,0 2 1,7	- - - -	2 0,4 - -	3 0,6 1 0,9	3 0,6 1 0,9	2 0,4 - -	1 0,2 - -	116 22,7 - -	720 71,0 - -
Vårdö	215 % 100,0 E 85 % 100,0	17 7,9 8 9,4	170 79,1 65 76,5	17 7,9 7 8,2	- - - -	3 1,4 - -	1 0,5 1 1,2	- - - -	6 2,8 4 4,7	1 0,5 - -	- - - -	- - - -	- - - -	85 39,5 - -	304 70,7 - -
Ulkom. as. Suomen kansal. Finska medb. bos. utoml. Finnish citiz. liv. abroad	210 % 100,0 E 210 % 100,0	22 10,5 22 10,5	164 78,1 164 78,1	10 4,8 10 4,8	3 1,4 3 1,4	- - - -	5 2,4 5 2,4	1 0,5 1 0,5	2 1,0 2 1,4	3 1,4 3 1,4	- - - -	- - - -	1 0,5 1 0,5	211 100,0 - -	5718 3,7 - -
- Niistä Ruotsissa äänest. - Därav röstat i Sverige - Of which voted in Sweden	148 % 100,0 E 148 % 100,0	15 10,1 15 10,1	116 78,4 116 78,4	7 4,7 7 4,7	2 1,4 2 1,4	- - - -	4 2,7 4 2,7	1 0,7 1 0,7	1 0,7 1 1,4	2 1,4 2 1,4	- - - -	- - - -	1 0,7 1 0,7	149 100,0 - -	5718 2,6 - -

3. Hylätyt äänestysliput syyn mukaan vaalipiireittäin 1994
 Kasserade röstsedlar efter orsak och valkrets år 1994
 Discarded ballots by cause and constituency in 1994

Vaalipiiri Valkrets Constituency	Yhteensä Summa Total	Vaalikuoreessa useompia tai muutakin kuin yksi äänestys- lippu I valkuvertet flera eller annat än en röstsedel In the envelope more than one ballot or something else than ballot	Avonainen vaalikuori Valkuvertet Envelope of ballot open	Asiaton merkintä vaali- kuoreessa Valkuvertet försett med obehörig anteckning irrelevant mark on the envelope of ballot	Mu kuin oikeus- ministerion painattama äänestyslippu Såsom röstsedel annat än en röstsedel som stryckts genom ministeriets föresorg Not proper ballot	Leimamaton äänestys- lippu Röstsedeln ustämplad Ballot unstamped	Erilokkaan numero merkitty epäselväksi Numeret på kandidat otydligt antecknat Number of the candiate illegible	Äänestyslipussa äänestäjän nimi, erityinen tunto- merkki tai muu asiaton merkintä Röstsedeln för- sedd med den röstandes namn, särskilt känne- tecken eller annan obehörig anteckning Voters name, some mark of identi- fication or other irrelevant mark	Tyhjä äänes- tyslippu Blanka röstsedlar Blank ballot
Oulun läänin - Uleåborgs län	722	3	10	36	-	12	74	361	226
1. Suomessa as. Suomen kansal.	715	3	10	36	-	11	74	356	225
2. Kaupungit	338	2	4	18	-	8	26	175	105
3. Muut kunnat	377	1	6	18	-	3	48	181	120
4. Ulkom. as. Suomen kansal.	7	-	-	-	-	1	-	5	1
5. - Niistä Ruotsissa	6	-	-	-	-	1	-	4	1
Lapin läänin - Lapplands län	425	-	-	-	-	13	20	287	105
1. Suomessa as. Suoemn kansal.	415	-	-	-	-	11	20	281	103
2. Kaupungit	167	-	-	-	-	7	13	104	43
3. Muut kunnat	248	-	-	-	-	4	7	177	60
4. Ulkom. as. Suomen kansal.	10	-	-	-	-	2	-	6	2
5. - Niistä Ruotsissa	9	-	-	-	-	2	-	6	1
Ahvenanmaan maak. - Landskapet Ålands	58	-	1	-	-	4	4	16	33
1. Suomessa as. Suomen kansal.	57	-	1	-	-	3	4	16	33
2. Kaupungit	27	-	-	-	-	2	1	9	15
3. Muut kunnat	30	-	1	-	-	1	3	7	18
4. Ulkom. as. Suomen kansal.	1	-	-	-	-	1	-	-	-
5. - Niistä Ruotsissa	1	-	-	-	-	1	-	-	-

5. Huomioon ottamatta jätetyt ennakkoäänät syyn mukaan vaalipiireittäin 1994
 Förhandsröster som lämnats utan avseende efter orsak och valkrets år 1994
 Advance votes not taken into account, by cause and constituency in 1994

Vaalipiiri Valkrets Constituency	Yhteensä Summa Total	Syy - Orsak - Cause						
		Ei ääni- oikeutettu Icke röst- berättigad Not entitled to vote	Kuollut henkilö Avliden person Dead person	Lähetekir- jeestä ei selviä äänestäjä Av följ- brevet frågår icke vem som röstat The dispatch doesn't show who has voted	Nimikir- joitus puuttuu Avsaknad av under- skrift Missing signature	Avonainen vaalikuori Valku- vertet öppet Envelope of ballot open	Asiaton merkintä vaali- kuoressa Valkuver- tet för- sett med obehörig anteckning Irrelevant mark on the envelope of ballot	
Koko maa - Hela landet - Whole country	881	479	12	101	14	256	19	
1. Suomessa as. Suomen kansal. Finska medb. bos. i Finland								
2. Kaupungit - Städer - Urban municip.	819	438	12	94	14	242	19	
3. Muut kunnat - Övr. komm. - Oth. municip.	475	259	1	60	8	145	2	
4. Ulkom. asuvat Suomen kansal. Finska medb. bosatta utomlands - Finnish citizens living abroad	344	179	11	34	6	97	17	
62	41	-	7	-	-	14	-	
Helsingin kaupungin - Helsingfors stads	104	104	-	-	-	-	-	
1. Suomessa as. Suomen kansal.	104	104	-	-	-	-	-	
2. Kaupungit	104	104	-	-	-	-	-	
Uudenmaan läänin - Nylands läns	108	63	-	3	6	36	-	
1. Suomessa as. Suomen kansal.	99	56	-	3	6	34	-	
2. Kaupungit	66	42	-	1	6	17	-	
3. Muut kunnat	33	14	-	2	-	17	-	
4. Ulkom. as. Suomen kansal.	9	7	-	-	-	2	-	
Turun l. etel. - Åbo läns södra	96	45	2	10	-	39	-	
1. Suomessa as. Suomen kansal.	94	44	2	10	-	38	-	
2. Kaupungit	60	21	-	7	-	32	-	
3. Muut kunnat	34	23	2	3	-	6	-	
4. Ulkom. as. Suomen kansal.	2	1	-	-	-	1	-	
Turun l. pohj. - Åbo läns norra	35	7	-	9	-	19	-	
1. Suomessa as. Suomen kansal.	35	7	-	9	-	19	-	
2. Kaupungit	25	5	-	8	-	12	-	
3. Muut kunnat	10	2	-	1	-	7	-	
Hämeen l. etel. - Tavastehus l. södra	43	17	-	3	1	7	15	
1. Suomessa as. Suomen kansal.	40	17	-	2	1	5	15	
2. Kaupungit	9	7	-	1	-	1	-	
3. Muut kunnat	31	10	-	1	1	4	15	
4. Ulkom. as. Suomen kansal.	3	-	-	1	-	2	-	
Hämeen l. pohj. - Tavastehus l. norra	25	10	-	6	1	8	-	
1. Suomessa as. Suomen kansal.	20	9	-	2	1	8	-	
2. Kaupungit	15	5	-	2	1	7	-	
3. Muut kunnat	5	4	-	-	-	1	-	
4. Ulkom. as. Suomen kansal.	5	1	-	4	-	-	-	
Kymen läänin - Kymmene läns	73	29	1	22	-	21	-	
1. Suomessa as. Suomen kansal.	59	16	1	21	-	21	-	
2. Kaupungit	43	10	-	20	-	13	-	
3. Muut kunnat	16	6	1	1	-	8	-	
4. Ulkom. as. Suomen kansal.	14	13	-	1	-	-	-	
Mikkelin läänin - Sit Michels läns	71	54	2	4	-	9	2	
1. Suomessa as. Suomen kansal.	69	52	2	4	-	9	2	
2. Kaupungit	6	4	-	-	-	2	-	
3. Muut kunnat	63	48	2	4	-	7	2	
4. Ulkom. as. Suomen kansal.	2	2	-	-	-	-	-	
Pohj.-Karjalan l. - Norra Karelens läns	28	14	1	-	-	13	-	
1. Suomessa as. Suomen kansal.	27	14	1	-	-	12	-	
2. Kaupungit	7	6	-	-	-	1	-	
3. Muut kunnat	20	8	1	-	-	11	-	
4. Ulkom. as. Suomen kansal.	1	-	-	-	-	1	-	
Kuopion läänin - Kuopio läns	52	26	-	9	1	16	-	
1. Suomessa as. Suomen kansal.	45	19	-	9	1	16	-	
2. Kaupungit	16	6	-	6	-	4	-	
3. Muut kunnat	29	13	-	3	1	12	-	
4. Ulkom. as. Suomen kansal.	7	7	-	-	-	-	-	
Keski-Suomen l. - Mellersta Finlands läns	25	12	-	4	-	9	-	
1. Suomessa as. Suomen kansal.	24	11	-	4	-	9	-	
2. Kaupungit	14	4	-	1	-	9	-	
3. Muut kunnat	10	7	-	3	-	-	-	
4. Ulkom. as. Suomen kansal.	1	1	-	-	-	-	-	
Vaasan läänin - Vasa läns	64	28	2	3	1	30	-	
1. Suomessa as. Suomen kansal.	59	27	2	3	1	26	-	
2. Kaupungit	43	20	-	2	-	21	-	
3. Muut kunnat	16	7	2	1	1	5	-	
4. Ulkom. as. Suomen kansal.	5	1	-	-	-	4	-	
Oulun läänin - Uleåborgs läns	84	35	4	11	3	30	1	
1. Suomessa as. Suomen kansal.	78	29	4	11	3	30	1	
2. Kaupungit	31	12	1	1	-	16	1	
3. Muut kunnat	47	17	3	10	3	14	-	
4. Ulkom. as. Suomen kansal.	6	6	-	-	-	-	-	
Lapin läänin - Lapplands läns	63	28	-	16	-	18	1	
1. Suomessa as. Suomen kansal.	56	26	-	15	-	14	1	
2. Kaupungit	35	13	-	11	-	10	1	
3. Muut kunnat	21	13	-	4	-	4	-	
4. Ulkom. as. Suomen kansal.	7	2	-	1	-	4	-	
Ahvenanmaan maak. - Landskapet Ålands	10	7	-	1	1	1	-	
1. Suomessa as. Suomen kansal.	10	7	-	1	1	1	-	
2. Kaupungit	1	-	-	-	1	-	-	
3. Muut kunnat	9	7	-	1	-	1	-	

6. Kotimaassa äänestäneet ulkomailla asuvat Suomen kansalaiset nykyisen asuinmaan mukaan vaaliipiireittäin 1994
 I hemlandet röstande finska medborgare, som bosätter utomlands efter nuvarande bostadsland och valkrets år 1994
 Finnish citizens resident abroad who cast their ballots in Finland by country of residence and constituency in 1994

Henkilön nykyinen asuinmaa
 Personens nuvarande bostadsland
 The persons's current country of residence

Vaaliipiiri - Valkrets - Constituency

Yhteensä - Summa - Total	Helsingin kaupungin Helsingfors stads	Uudenmaan läänin Nylands län	Turun läänin etel. Åbo län södra	Turun läänin pohj. Åbo län norra	Hämeen läänin etel. Tavastehus län södra	Hämeen läänin pohj. Tavastehus län norra	Kymen läänin Kymmene län	Mikkelin läänin S:t Michels län	Pohjois-Karjalan läänin Norra Karelen län	Kuopion läänin Kuopio län	Keski-Suomen läänin Mellersta Finlands län	Vaasan läänin Vasa län	Oulun läänin Uleåborgs län	Lapin läänin Lapplands län	Ahvenmaan maak. Landskapet Ålands	
Yhteensä - Summa - Total	4841	800	555	340	133	182	273	176	83	71	107	180	417	373	103	48
Europa - Europa - Europe	3484	404	323	242	96	114	182	98	50	55	74	130	284	292	100	40
Alankomaat - Nederländerna - Netherlands	19	2	7	3	-	-	1	2	-	-	-	-	1	2	-	-
Belgia - Belgien - Belgium	14	4	6	1	-	1	1	-	-	-	-	-	1	-	-	-
Espanja - Spanien - Spain	101	40	20	13	-	3	8	6	2	3	1	1	4	-	-	-
Iso-Britannia - Storbritannien - Great Britain	54	18	5	10	2	3	6	1	3	1	1	2	1	1	1	-
Italia - Italien - Italy	33	12	6	2	2	4	4	3	1	-	1	-	-	-	-	-
Itävalta - Österrike - Austria	9	4	2	-	-	-	2	-	-	-	-	-	-	1	-	-
Entinen Jugoslavia: Serbia, Montenegro - F.d.Jugoslavien: Serbien, Montenegro - Ex Jugoslavien: Serbia, Montenegro	1	-	-	-	-	-	-	-	-	-	-	-	-	1	-	-
Kreikka - Grekland - Greece	37	25	4	-	-	1	1	1	1	1	-	-	1	1	-	-
Luxemburg - Luxemburg - Luxembourg	6	2	3	1	-	-	-	-	-	-	-	-	-	-	-	-
Malta - Malta - Malta	2	-	-	-	2	-	-	-	-	-	-	-	-	-	-	-
Norja - Norge - Norway	95	12	12	3	4	3	3	2	-	-	1	2	2	5	45	1
Portugali - Portugal - Portugal	10	6	2	1	-	-	-	-	-	1	-	-	-	-	-	-
Ranska - Frankrike - France	35	16	9	4	2	-	-	1	-	1	-	-	-	-	-	-
Ruotsi - Sverige - Sweden	2805	198	215	179	75	81	128	65	37	46	54	110	264	268	046	39
Saksan liittotasavalta - Tyskland - Germany	188	28	22	21	6	15	29	13	5	2	16	8	9	8	6	-
Tanska - Danmark - Denmark	46	22	5	3	2	2	3	1	-	1	-	1	2	3	1	-
Unkari - Ungern - Hungary	1	-	-	1	-	-	-	-	-	-	-	-	-	-	-	-
Venäjä - Ryssland - Russia	16	10	2	-	-	-	-	3	-	-	-	-	-	1	-	-
Viro - Estland - Estonia	12	5	3	-	1	1	-	-	1	-	-	1	-	-	-	-
Aasia - Asien - Asia	27	10	-	1	1	4	4	1	1	-	2	1	1	1	-	-
Hongkong - Hongkong - Hong kong	1	-	-	-	1	-	-	-	-	-	-	-	-	-	-	-
Iran - Iran - Iran	1	1	-	-	-	-	-	-	-	-	-	-	-	-	-	-
Israel - Israel - Israel	6	2	-	-	-	-	1	1	-	-	-	-	1	1	-	-
Japani - Japan - Japan	3	1	-	-	-	1	1	-	-	-	-	-	-	-	-	-
Kiina - Kina - China	1	1	-	-	-	-	-	-	-	-	-	-	-	-	-	-
Kypros - Cypern - Cyprus	5	1	-	1	-	2	1	-	-	-	-	-	-	-	-	-
Singapore - Singapore - Singapore	3	2	-	-	-	1	-	-	-	-	-	-	-	-	-	-
Thaimaa - Thailand - Thailand	4	-	-	-	-	-	1	-	-	-	2	1	-	-	-	-
Turkki - Turkiet - Turkey	3	2	-	-	-	-	1	-	-	-	-	-	-	-	-	-
Afrikka - Afrika - Africa	3	-	1	-	-	-	-	1	-	-	-	-	-	1	-	-
Etelä-Afrikka - Sydafrika - South Africa	1	-	-	-	-	-	-	1	-	-	-	-	-	-	-	-
Kenia - Kenya - Kenya	1	-	-	-	-	-	-	-	-	-	-	-	-	1	-	-
Nigeria - Nigeria - Nigeria	1	-	1	-	-	-	-	-	-	-	-	-	-	-	-	-
Pohjois-Amerikka - Nordamerika - North America	78	31	12	1	3	3	8	4	3	-	3	4	1	3	2	-
Kanada - Canada - Canada	10	6	3	-	-	1	-	-	-	-	-	-	-	-	-	-
Yhdysvallat - Förenta Staterna - United States	68	25	9	1	3	2	8	4	3	-	3	4	1	3	2	-
Etelä- ja Keski-Amerikka - Syd- och Central- amerika - South and Middle America	2	-	-	1	1	-	-	-	-	-	-	-	-	-	-	-
Kolumbia - Colombia - Colombia	2	-	-	1	1	-	-	-	-	-	-	-	-	-	-	-
Australia ja Uusi Seelanti - Australien och Nya Zealand - Australia and New Zealand	8	3	2	-	-	-	-	2	-	-	-	-	-	1	-	-
Australia - Australien - Australia	8	3	2	-	-	-	-	2	-	-	-	-	-	1	-	-
Muu maa - Annat land - Other country	465	22	217	4	31	6	79	13	29	16	-	45	-	2	1	-
Suomi - Finland - Finland	759	323	-	85	-	55	-	56	-	-	28	-	131	73	-	8
Tuntematon - Okänd - Unknown	15	7	-	6	1	-	-	1	-	-	-	-	-	-	-	-

7. Edustustoissa äänestäneet valtion mukaan, sekä laivoissa äänestäneiden lukumäärä 1994

Peroner som röstat på representationer efter stat samt antalet personer som röstat på fartyg år 1994

Voters who cast their ballots at diplomatic mission by voters state and voters who cast their ballots on ships in 1994

Äänestyspaikka Röstningsställe Voting place	Kaikkiaan Inalles Total	Suomessa as.Suomen kansal. Finska medb.bosatta i Finl. Finnish citizens living in Finland		Ulkomailla as.Suomen kansal. Finska medb.bosatta utomlands Finnish citizens living abroad	
		Yhteensä Summa Total	Miehiä Män Males	Yhteensä Summa Total	Miehiä Män Males
Yhteensä - Summa - Total	25532	8869	4165	16663	6524
Edustustot - Representationer - Representations	25412	8751	4076	16661	6524
Laivat - Fartyg - Ships	120	118	89	2	-
Eurooppa - Europa - Europe	20950	5433	2400	15517	6101
Alankomaat - Nederländerna - Netherlands	255	142	64	113	26
Belgia - Belgien - Belgium	390	296	123	94	38
Bulgaria - Bulgarien - Bulgaria	7	6	2	1	1
Espanja - Spanien - Spain	1856	1361	609	495	235
Irlanti - Irland - Ireland	56	37	11	19	7
Islanti - Island - Iceland	29	4	2	21	7
Iso-Britannia - Storbritannien - Great Britain	671	436	138	235	45
Italia - Italien - Italy	325	149	27	176	25
Itävalta - Österrike - Austria	190	103	30	87	25
Entinen Jugoslavia: Serbia, Montenegro - F.d.Jugoslavien: Serbien, Montenegro - Ex Yugoslavia: Serbia, Montenegro	26	22	19	4	-
Kreikka - Grekland - Greece	146	52	5	94	5
Kroatia - Kroatien - Croatia	59	52	46	7	3
Latvia - Lettland - Latvia	18	18	10	-	-
Liettua - Litauen - Lithuania	4	4	1	-	-
Luxemburg - Luxemburg - Luxembourg	82	40	15	42	21
Makedonia - Makedonien - Macedonia	91	91	89	-	-
Malta - Malta - Malta	45	42	18	3	-
Norja - Norge - Norway	379	78	25	301	62
Portugali - Portugal - Portugal	143	87	40	56	29
Puola - Polen - Poland	56	43	25	13	7
Ranska - Frankrike - France	890	501	174	389	92
Romania - Rumänien - Romania	10	8	4	2	2
Ruotsi - Sverige - Sweden	12479	425	182	12054	5186
Saksan liittotasavalta - Tyskland - Germany	1785	775	362	1010	170
Tanska - Danmark - Denmark	345	96	47	249	86
Tšekin tasavalta - Tjeckien - Czech Republik	50	42	21	8	4
Ukraina - Ukraina - Ukraine	21	21	11	-	-
Unkari - Ungern - Hungary	87	65	31	22	9
Valko-Venäjä - Vitryssland - Belarus	10	10	4	-	-
Venäjä - Ryssland - Russia	323	315	192	8	5
Viro - Estland - Estonia	122	108	73	14	11
Aasia - Asien - Asia	1606	1409	827	197	74
Arabiemiraattien liitto - Förenade Arabemiraten - United Arab Emirates	42	36	16	6	3
Bangladesh - Bangladesh - Bangladesh	15	15	4	-	-
Filippiinit - Filippinerna - Philippines	22	19	13	3	2
Hongkong - Hongkong - Hong kong	81	78	42	3	-
Indonesia - Indonesien - Indonesia	49	46	25	3	2
Intia - Indien - India	32	28	11	4	-
Iran - Iran - Iran	19	19	13	-	-
Israel - Israel - Israel	102	72	21	30	12
Japani - Japan - Japan	109	70	33	39	10
Jordania - Jordanien - Jordan	10	6	1	4	2
Kiina - Kina - China	43	42	22	1	1
Korean tasavalta - Republiken Korea - Republic of Korea	15	15	7	-	-
Kuwait - Kuwait - Kuwait	13	10	5	3	-
Kypros - Cypern - Cyprus	149	136	58	13	3
Libanon - Libanon - Lebanon	283	277	259	6	2
Malaisia - Malaysia - Malaysia	52	48	29	4	2
Nepal - Nepal - Nepal	19	18	9	1	-
Pakistan - Pakistan - Pakistan	20	19	8	1	1
Saudi-Arabia - Saudi-Arabien - Saudi Arabia	144	129	84	15	8
Singapore - Singapore - Singapore	124	98	51	26	14
Sri Lanka - Sri Lanka - Sri Lanka	40	37	16	3	1
Syyria - Syrien - Syria	25	24	16	1	-
Thaimaa - Thailand - Thailand	131	123	60	8	5
Turkki - Turkiet - Turkey	43	20	9	23	6
Vietnam - Vietnam - Vietnam	24	24	15	-	-
Afrika - Afrika - Africa	626	516	231	110	44
Algeria - Algeriet - Algeria	11	3	1	8	3
Botswana - Botswana - Botswana	13	13	6	-	-
Egypti - Egypten - Egypt	46	37	20	9	1
Etelä-Afrika - Sydafrika - South Africa	89	46	21	43	19
Etiopia - Etiopien - Ethiopia	46	42	15	4	2
Kenia - Kenya - Kenya	103	89	38	14	8
Libya - Libyen - Libyan Arab Jamahiriya	6	6	4	-	-
Malawi - Malawi - Malawi	9	8	3	1	1
Marokko - Marocco - Morocco	11	7	3	4	1
Mosambik - Mocambique - Mozambique	37	35	15	2	-
Namibia - Namibia - Namibia	40	38	17	2	1
Nigeria - Nigeria - Nigeria	11	10	5	1	-
Norsunluurannikko - Elfenbenskusten - Ivory coast	4	4	2	-	-
Sambia - Zambia - Zambia	37	37	18	-	-
Senegal - Senegal - Senegal	20	17	5	3	1
Tansania - Tanzania - Tanzania	97	88	39	9	4
Tunisia - Tunisien - Tunisia	7	2	1	5	-
Uganda - Uganda - Uganda	18	16	8	2	1
Zimbabwe - Zimbabwe - Zimbabwe	21	18	10	3	2
Pohjois-Amerikka - Nordamerika - North America	1716	1120	495	596	203
Kanada - Canada - Canada	187	80	31	107	34
Meksiko - Mexico - Mexico	24	21	8	3	-
Nicaragua - Nicaragua - Nicaragua	25	25	11	-	-
Yhdysvallat - Förenta Staterna - United States	1480	994	445	486	169
Etelä- ja Keski-Amerikka - Syd- och Centralamerika - South and Middle America	155	79	40	76	26
Argentiina - Argentina - Argentina	31	13	8	18	4
Brasilia - Brasilien - Brazil	44	14	7	30	10
Chile - Chile - Chile	55	36	17	19	8
Kolumbia - Colombia - Colombia	7	6	3	1	-
Venezuela - Venezuela - Venezuela	18	10	5	8	4
Australia ja Uusi Seelanti - Australien och Nya Zeeland - Australia and New Zealand	359	194	83	165	76
Australia - Australien - Australia	323	171	76	152	75
Uusi Seelanti - Nya Zeeland - New Zealand	36	23	7	13	1

II vaali – Andra omgången – Second round of the election

TILASTOKESKUS / VAALITILASTOT

8. Äänioikeutetut ja äänestäneet, sekä ennakolta äänestäneet sukupuolen mukaan kunnittain 1994
 Röstberättigade och röstande samt förhandsröstande efter kön kommunvis år 1994
 Persons entitled to vote, persons who voted and advance voters by sex and municipality in 1994

Vaali- ja valkretsinimi Valkrets och kommun Constituency and municipality	Alue- Omr. Dist.	Äänioikeutettuja Röstberättigade Persons entitled to vote			Äänestäneitä Röstande Persons who voted			Ennakolta äänestäneet Förhandsröstande Advance voters		
		Yhteensä Summa Total	Miehet Män Men	Naiset Kvinnor Women	Yhteensä Summa Total	Miehet Män Men	Naiset Kvinnor Women	Yhteensä Summa Total	Miehet Män Men	Naiset Kvinnor Women
Koko maa - Hela landet - Whole country	3903	4085622	1941031	2144591	3214761	1498574	1716187	1500212	657558	842654
%	-	-	-	-	78,7	77,2	80,0	36,7	33,9	39,3
Suomessa as. Suom. kansal. Finska medb.bos. i Finland Finnish citiz.liv.in Finl.	3903	3874327	1853445	2020882	3188178	1487995	1700183	1473629	646979	826650
%	-	-	-	-	82,3	80,3	84,1	38,0	34,9	40,9
Kaup. yht. - Städer tills. - Urban municipalities	1841	2507758	1172340	1335418	2075776	945055	1130721	925469	395170	530299
%	-	-	-	-	82,8	80,6	84,7	36,9	33,7	39,7
Muut kunnat - Övr. komm. - Other municipalities	2062	1366569	681105	685464	1112402	542940	569462	548160	251809	296351
%	-	-	-	-	81,4	79,7	83,1	40,1	37,0	43,2
Ulkom. as. Suomen kansal. Finska medb.bos. utoml. Finnish citiz.liv. abroad	-	211295	87586	123709	26583	10579	16004	26583	10579	16004
%	-	-	-	-	12,6	12,1	12,9	12,6	12,1	12,9
- Niistä Ruotsissa äänest. - Därav röstat i Sverige - Of which voted in Sweden	-	211295	87586	123709	17757	7433	10324	17757	7433	10324
%	-	-	-	-	8,4	8,5	8,3	8,4	8,5	8,3
Helsingin kaup. vaali- ja valkrets Helsingfors stads valkrets	197	439358	190527	248831	337422	142649	194773	150733	59349	91384
%	-	-	-	-	76,8	74,9	78,3	34,3	31,1	36,7
Suomessa as. Suom. kansal. Finska medb.bos. i Finland Finnish citiz.liv.in Finl.	197	400780	176416	224364	332493	141033	191460	145804	57733	88071
%	-	-	-	-	83,0	79,9	85,3	36,4	32,7	39,3
Kaup. yht. - Städer tills. - Urban municipalities	197	400780	176416	224364	332493	141033	191460	145804	57733	88071
%	-	-	-	-	83,0	79,9	85,3	36,4	32,7	39,3
Helsinki - Helsingfors	197	400780	176416	224364	332493	141033	191460	145804	57733	88071
%	-	-	-	-	83,0	79,9	85,3	36,4	32,7	39,3
Ulkom. as. Suomen kansal. Finska medb.bos. utomlands Finnish citiz.liv. abroad	-	38578	14111	24467	4929	1616	3313	4929	1616	3313
%	-	-	-	-	12,8	11,5	13,5	12,8	11,5	13,5
- Niistä Ruotsissa äänest. - Därav röstat i Sverige - Of which voted in Sweden	-	38578	14111	24467	2122	666	1456	2122	666	1456
%	-	-	-	-	5,5	4,7	6,0	5,5	4,7	6,0

8. (Jatk. - Forts. - Cont.)

Vaaliipiiri ja kunta Valkrets och kommun Constituency and municipality	Alueita Omr. Dist.	Äänioikeutettuja Röstberättigade Persons entitled to vote			Äänestäneitä Röstande Persons who voted			Ennakolta äänestäneet Förhandsröstande Advance voters		
		Yhteensä Summa Total	Miehet Män Men	Naiset Kvinnor Women	Yhteensä Summa Total	Miehet Män Men	Naiset Kvinnor Women	Yhteensä Summa Total	Miehet Män Men	Naiset Kvinnor Women
Uudenmaan läänin vaaliipiiri Nylands läns valkrets	457	599840	287656	312184	495384	232707	262677	201397	88671	112726
%	-	-	-	-	82,6	80,9	84,1	33,6	30,8	36,1
Suomessa as. Suom. kansal. Finska medb. bos. i Finland Finnish citiz. liv. in Finl.	457	580284	279832	300452	492102	231411	260691	198115	87375	110740
%	-	-	-	-	84,8	82,7	86,8	34,1	31,2	36,9
Kaup. yht. - Städer tills. - Urban municipalities	274	413481	197049	216432	350622	162537	188085	140867	61277	79590
%	-	-	-	-	84,8	82,5	86,9	34,1	31,1	36,8
Espoo - Esbo	81	132534	62794	69740	115235	53256	61979	49066	21296	27770
%	-	-	-	-	86,9	84,8	88,9	37,0	33,9	39,8
Hanko - Hango	7	8734	4327	4407	7246	3465	3781	3057	1433	1624
%	-	-	-	-	83,0	80,1	85,8	35,0	33,1	36,9
Vantaa - Vanda	73	119242	57387	61855	100171	46678	53493	39091	17291	21800
%	-	-	-	-	84,0	81,3	86,5	32,8	30,1	35,2
Hyvinkää - Hyvinge	24	31239	14847	16392	25934	11992	13942	9780	4229	5551
%	-	-	-	-	83,0	80,8	85,1	31,3	28,5	33,9
Järvenpää-Träskända	16	24430	11639	12791	20202	9404	10798	6607	2887	3720
%	-	-	-	-	82,7	80,8	84,4	27,0	24,8	29,1
Karjaa - Karis	5	6813	3199	3614	5804	2671	3133	2389	1018	1371
%	-	-	-	-	85,2	83,5	86,7	35,1	31,8	37,9
Karkkila - Högfors	5	6940	3379	3561	5792	2745	3047	2825	1212	1613
%	-	-	-	-	83,5	81,2	85,6	40,7	35,9	45,3
Kauniainen-Grankulla	3	6209	2881	3328	5618	2584	3034	2768	1201	1567
%	-	-	-	-	90,5	89,7	91,2	44,6	41,7	47,1
Kerava - Kervo	12	21118	10182	10936	17717	8258	9459	5842	2570	3272
%	-	-	-	-	83,9	81,1	86,5	27,7	25,2	29,9
Lohja - Lojo	8	11449	5343	6106	9627	4347	5280	4082	1684	2398
%	-	-	-	-	84,1	81,4	86,5	35,7	31,5	39,3
Loviisa - Lovisa	6	6472	3132	3340	5419	2563	2856	2423	1054	1369
%	-	-	-	-	83,7	81,8	85,5	37,4	33,7	41,0
Orimattila	13	10913	5248	5665	8653	4070	4583	3616	1520	2096
%	-	-	-	-	79,3	77,6	80,9	33,1	29,0	37,0
Porvoo - Borgå	7	15955	7309	8646	13341	5895	7446	4839	1933	2906
%	-	-	-	-	83,6	80,7	86,1	30,3	26,4	33,6
Tammisaari - Ekenäs	14	11433	5382	6051	9863	4609	5254	4482	1949	2533
%	-	-	-	-	86,3	85,6	86,8	39,2	36,2	41,9
Muut kunnat - Övr. komm. - Other municipalities	183	166803	82783	84020	141480	68874	72606	57248	26098	31150
%	-	-	-	-	84,8	83,2	86,4	34,3	31,5	37,1
Artjärvi - Artsjo	1	1367	684	683	1054	534	520	547	250	297
%	-	-	-	-	77,1	78,1	76,1	40,0	36,5	43,5
Askola	3	3181	1587	1594	2591	1265	1326	1133	529	604
%	-	-	-	-	81,5	79,7	83,2	35,6	33,3	37,9
Inkoo-Ingå	5	3605	1784	1821	3197	1566	1631	1258	582	676
%	-	-	-	-	88,7	87,8	89,6	34,9	32,6	37,1
Karjalohja - Karislojo	1	1058	493	565	893	410	483	515	217	298
%	-	-	-	-	84,4	83,2	85,5	48,7	44,0	52,7
Kirkkonummi - Kyrkslätt	10	19151	9616	9535	16480	8090	8390	6536	3069	3467
%	-	-	-	-	86,1	84,1	88,0	34,1	31,9	36,4
Lapinjärvi - Lapträsk	8	2543	1240	1303	2133	1045	1088	885	397	488
%	-	-	-	-	83,9	84,3	83,5	34,8	32,0	37,5
Liljendahl	2	1158	533	625	1047	482	565	386	160	226
%	-	-	-	-	90,4	90,4	90,4	33,3	30,0	36,2
Lohjan kunta-Lojo komm.	12	14059	7084	6975	11946	5984	5962	4896	2304	2592
%	-	-	-	-	85,0	84,5	85,5	34,8	32,5	37,2
Myrskylä - Mörskom	1	1585	778	807	1318	644	674	783	357	426
%	-	-	-	-	83,2	82,8	83,5	49,4	45,9	52,8
Mäntsälä	10	11276	5516	5760	9208	4454	4754	3677	1621	2056
%	-	-	-	-	81,7	80,7	82,5	32,6	29,4	35,7
Nummi - Pusula	8	4453	2199	2254	3716	1791	1925	1975	896	1079
%	-	-	-	-	83,4	81,4	85,4	44,4	40,7	47,9

8. (Jatk. - Forts. - Cont.)

Vaaliipiiri ja kunta Valkrets och kommun Constituency and municipality	Alueita Omr. Dist.	Äänioikeutettuja Röstberättigade Persons entitled to vote			Äänestäneitä Röstande Persons who voted			Ennakolta äänestäneet Förhandsröstande Advance voters		
		Yhteensä Summa Total	Miehet Män Men	Naiset Kvinnor Women	Yhteensä Summa Total	Miehet Män Men	Naiset Kvinnor Women	Yhteensä Summa Total	Miehet Män Men	Naiset Kvinnor Women
Nurmijärvi	21	21437	10589	10848	18201	8759	9442	8021	3667	4354
%	-	-	-	-	84,9	82,7	87,0	37,4	34,6	40,1
Pernaja - Pernä	9	2931	1463	1468	2507	1237	1270	866	403	463
%	-	-	-	-	85,5	84,6	86,5	29,5	27,5	31,5
Pohja - Pojo	6	3948	1914	2034	3397	1636	1761	1369	608	761
%	-	-	-	-	86,0	85,5	86,6	34,7	31,8	37,4
Pornainen - Borgnäs	5	2449	1223	1226	2046	1004	1042	717	325	392
%	-	-	-	-	83,5	82,1	85,0	29,3	26,6	32,0
Porvoon mlk - Borgå lk	21	16412	8348	8064	13926	6944	6982	4621	2230	2391
%	-	-	-	-	84,9	83,2	86,6	28,2	26,7	29,7
Pukkila	4	1404	685	719	1079	502	577	573	241	332
%	-	-	-	-	76,9	73,3	80,3	40,8	35,2	46,2
Ruotsinpyhtää-Strömfors	6	2580	1310	1270	2179	1084	1095	911	417	494
%	-	-	-	-	84,5	82,7	86,2	35,3	31,8	38,9
Sammatti	1	939	453	486	821	415	406	377	197	180
%	-	-	-	-	87,4	91,6	83,5	40,1	43,5	37,0
Sipoo - Sibbo	15	11276	5483	5793	9869	4740	5129	3735	1629	2106
%	-	-	-	-	87,5	86,4	88,5	33,1	29,7	36,4
Siuntio - Sjundeå	5	3223	1652	1571	2834	1399	1435	1137	529	608
%	-	-	-	-	87,9	84,7	91,3	35,3	32,0	38,7
Tuusula - Tusby	15	20602	10247	10355	17364	8376	8988	6587	2982	3605
%	-	-	-	-	84,3	81,7	86,8	32,0	29,1	34,8
Vihti - Vichtis	14	16166	7902	8264	13674	6513	7161	5743	2488	3255
%	-	-	-	-	84,6	82,4	86,7	35,5	31,5	39,4
Ulkom. as. Suomen kansal. Finska medb. bos. utoml. Finnish citiz. liv. abroad	-	19556	7824	11732	3282	1296	1986	3282	1296	1986
%	-	-	-	-	16,8	16,6	16,9	16,8	16,6	16,9
- Niistä Ruotsissa äänest. - Därav röstat i Sverige - Of which voted in Sweden	-	19556	7824	11732	1691	654	1037	1691	654	1037
%	-	-	-	-	8,6	8,4	8,8	8,6	8,4	8,8
Turun läänin etel. vaalip. Åbo läns södra valkrets	252	348518	163692	184826	278260	129316	148944	122639	53110	69529
%	-	-	-	-	79,8	79,0	80,6	35,2	32,4	37,6
Suomessa as. Suom. kansal. Finska medb. bos. i Finland Finnish citiz. liv. in Finl.	252	334398	157953	176445	276380	128598	147782	120759	52392	68367
%	-	-	-	-	82,7	81,4	83,8	36,1	33,2	38,7
Kaup. yht. - Städer tills. - Urban municipalities	133	228749	106199	122550	189289	86448	102841	78503	33370	45133
%	-	-	-	-	82,7	81,4	83,9	34,3	31,4	36,8
Kaarina - S:t Karins	9	13950	6791	7159	12093	5783	6310	4139	1859	2280
%	-	-	-	-	86,7	85,2	88,1	29,7	27,4	31,8
Laitila	8	7106	3453	3653	5626	2709	2917	2564	1158	1406
%	-	-	-	-	79,2	78,5	79,9	36,1	33,5	38,5
Loimaa	4	5683	2606	3077	4632	2105	2527	2603	1068	1535
%	-	-	-	-	81,5	80,8	82,1	45,8	41,0	49,9
Naantali - Nådendal	5	8832	4220	4612	7538	3504	4034	3150	1373	1777
%	-	-	-	-	85,3	83,0	87,5	35,7	32,5	38,5
Parainen - Pargas	7	9346	4500	4846	7838	3719	4119	3055	1366	1689
%	-	-	-	-	83,9	82,6	85,0	32,7	30,4	34,9
Raisio - Reso	10	16408	7971	8437	13896	6621	7275	4882	2215	2667
%	-	-	-	-	84,7	83,1	86,2	29,8	27,8	31,6
Salo	14	17429	8036	9393	14484	6522	7962	7050	2866	4184
%	-	-	-	-	83,1	81,2	84,8	40,4	35,7	44,5
Somero	8	7871	3849	4022	6390	3073	3317	3113	1377	1736
%	-	-	-	-	81,2	79,8	82,5	39,6	35,8	43,2
Turku - Åbo	55	128298	58008	70290	105456	46955	58501	42561	17633	24928
%	-	-	-	-	82,2	80,9	83,2	33,2	30,4	35,5
Uusikaupunki - Nystad	13	13826	6765	7061	11336	5457	5879	5386	2455	2931
%	-	-	-	-	82,0	80,7	83,3	39,0	36,3	41,5

8. (Jatk. - Forts. - Cont.)

Vaaliipiiri ja kunta Valkrets och kommun Constituency and municipality	Alueita Omr. Dist.	Äänioikeutettuja Röstberättigade Persons entitled to vote			Äänestäneitä Röstande Persons who voted			Ennakolta äänestäneet Förhandsröstande Advance voters		
		Yhteensä Summa Total	Miehet Män Men	Naiset Kvinnor Women	Yhteensä Summa Total	Miehet Män Men	Naiset Kvinnor Women	Yhteensä Summa Total	Miehet Män Men	Naiset Kvinnor Women
Muut kunnat - Övr. komm. - Other municipalities	119	105649	51754	53895	87091	42150	44941	42256	19022	23234
%	-	-	-	-	82,4	81,4	83,4	40,0	36,8	43,1
Alastaro	2	2619	1284	1335	2082	998	1084	1148	518	630
%	-	-	-	-	79,5	77,7	81,2	43,8	40,3	47,2
Askainen - Villnäs	2	734	363	371	593	295	298	326	146	180
%	-	-	-	-	80,8	81,3	80,3	44,4	40,2	48,5
Aura	3	2365	1174	1191	1929	934	995	881	395	486
%	-	-	-	-	81,6	79,6	83,5	37,3	33,6	40,8
Dragsfjärd	5	3144	1536	1608	2643	1259	1384	1202	518	684
%	-	-	-	-	84,1	82,0	86,1	38,2	33,7	42,5
Halikko	7	6465	3150	3315	5396	2605	2791	2486	1141	1345
%	-	-	-	-	83,5	82,7	84,2	38,5	36,2	40,6
Houtskari - Houtskär	1	563	291	272	486	246	240	311	145	166
%	-	-	-	-	86,3	84,5	88,2	55,2	49,8	61,0
Iniö	1	193	99	94	162	84	78	134	67	67
%	-	-	-	-	83,9	84,8	83,0	69,4	67,7	71,3
Karinen	1	1816	876	940	1466	701	765	803	345	458
%	-	-	-	-	80,7	80,0	81,4	44,2	39,4	48,7
Kemiö - Kimito	2	2675	1271	1404	2239	1067	1172	1274	558	716
%	-	-	-	-	83,7	83,9	83,5	47,6	43,9	51,0
Kiikala	3	1579	785	794	1232	609	623	696	305	391
%	-	-	-	-	78,0	77,6	78,5	44,1	38,9	49,2
Kisko	1	1645	830	815	1293	648	645	871	402	469
%	-	-	-	-	78,6	78,1	79,1	52,9	48,4	57,5
Kodisjoki	1	438	224	214	355	199	156	207	116	91
%	-	-	-	-	81,1	88,8	72,9	47,3	51,8	42,5
Korppoo - Korpo	1	832	415	417	685	341	344	432	213	219
%	-	-	-	-	82,3	82,2	82,5	51,9	51,3	52,5
Koski Tl	2	2197	1063	1134	1794	850	944	914	394	520
%	-	-	-	-	81,7	80,0	83,2	41,6	37,1	45,9
Kustavi - Gustavs	1	901	425	476	729	348	381	483	228	255
%	-	-	-	-	80,9	81,9	80,0	53,6	53,6	53,6
Kuusjoki	3	1437	703	734	1097	528	569	574	261	313
%	-	-	-	-	76,3	75,1	77,5	39,9	37,1	42,6
Lemu	1	984	499	485	827	414	413	344	168	176
%	-	-	-	-	84,0	83,0	85,2	35,0	33,7	36,3
Lieto - Lundo	8	9361	4634	4727	7936	3874	4062	2955	1342	1613
%	-	-	-	-	84,8	83,6	85,9	31,6	29,0	34,1
Loimaan k.-Loimaa komm.	5	4996	2483	2513	4011	1948	2063	2034	911	1123
%	-	-	-	-	80,3	78,5	82,1	40,7	36,7	44,7
Marttila	2	1792	897	895	1407	683	724	656	297	359
%	-	-	-	-	78,5	76,1	80,9	36,6	33,1	40,1
Masku	3	3629	1786	1843	3142	1522	1620	1263	573	690
%	-	-	-	-	86,6	85,2	87,9	34,8	32,1	37,4
Mellilä	1	1103	550	553	840	407	433	570	266	304
%	-	-	-	-	76,2	74,0	78,3	51,7	48,4	55,0
Merimasku	1	898	458	440	794	396	398	352	173	179
%	-	-	-	-	88,4	86,5	90,5	39,2	37,8	40,7
Mietoinen	2	1276	631	645	1066	522	544	510	241	269
%	-	-	-	-	83,5	82,7	84,3	40,0	38,2	41,7
Muurla	1	1046	522	524	895	448	447	477	229	248
%	-	-	-	-	85,6	85,8	85,3	45,6	43,9	47,3
Mynamäki	7	4795	2294	2501	3861	1848	2013	1748	787	961
%	-	-	-	-	80,5	80,6	80,5	36,5	34,3	38,4
Nauvo - Nagu	3	1128	550	578	963	471	492	566	259	307
%	-	-	-	-	85,4	85,6	85,1	50,2	47,1	53,1
Nousiainen - Nousis	3	3001	1500	1501	2569	1262	1307	1119	518	601
%	-	-	-	-	85,6	84,1	87,1	37,3	34,5	40,0
Oripää	2	1122	533	589	893	422	471	518	233	285
%	-	-	-	-	79,6	79,2	80,0	46,2	43,7	48,4
Paimio - Pemar	5	7262	3499	3763	6015	2854	3161	2806	1226	1580
%	-	-	-	-	82,8	81,6	84,0	38,6	35,0	42,0
Perniö - Bjärnä	5	4953	2401	2552	4180	1959	2221	2506	1068	1438
%	-	-	-	-	84,4	81,6	87,0	50,6	44,5	56,3
Pertteli	3	2742	1362	1380	2224	1098	1126	1037	473	564
%	-	-	-	-	81,1	80,6	81,6	37,8	34,7	40,9

TILASTOKESKUS / VAALITILASTOT

8. (Jatk. - Forts. - Cont.)

Vaalipiiri ja kunta Valkrets och kommun Constituency and municipality	Alueita Omr. Dist.	Äänioikeutettuja Röstberättigade Persons entitled to vote			Äänestäneitä Röstande Persons who voted			Ennakolta äänestäneet Förhandsröstande Advance voters		
		Yhteensä Summa Total	Miehet Män Men	Naiset Kvinnor Women	Yhteensä Summa Total	Miehet Män Men	Naiset Kvinnor Women	Yhteensä Summa Total	Miehet Män Men	Naiset Kvinnor Women
Piikkiö - Pikis	7	4733	2310	2423	3991	1941	2050	1571	705	866
%	-	-	-	-	84,3	84,0	84,6	33,2	30,5	35,7
Pyhäranta	4	1820	921	899	1497	754	743	529	260	269
%	-	-	-	-	82,3	81,9	82,6	29,1	28,2	29,9
Pöytyä	5	2864	1414	1450	2326	1136	1190	1104	493	611
%	-	-	-	-	81,2	80,3	82,1	38,5	34,9	42,1
Rusko	1	2124	1033	1091	1828	879	949	780	340	440
%	-	-	-	-	86,1	85,1	87,0	36,7	32,9	40,3
Rymättylä - Rimito	1	1449	724	725	1182	572	610	601	266	335
%	-	-	-	-	81,6	79,0	84,1	41,5	36,7	46,2
Sauvo - Sagu	2	2166	1048	1118	1768	839	929	829	357	472
%	-	-	-	-	81,6	80,1	83,1	38,3	34,1	42,2
Suomusjärvi	2	1076	522	554	872	415	457	529	245	284
%	-	-	-	-	81,0	79,5	82,5	49,2	46,9	51,3
Särkisalo - Finby	1	684	335	349	559	265	294	362	161	201
%	-	-	-	-	81,7	79,1	84,2	52,9	48,1	57,6
Taivassalo - Tövsala	1	1504	701	803	1222	576	646	643	272	371
%	-	-	-	-	81,3	82,2	80,4	42,8	38,8	46,2
Tarvasjoki	1	1432	695	737	1180	580	600	526	224	302
%	-	-	-	-	82,4	83,5	81,4	36,7	32,2	41,0
Vahto	1	1237	623	614	1027	531	496	471	248	223
%	-	-	-	-	83,0	85,2	80,8	38,1	39,8	36,3
Vehmaa	1	2161	1007	1154	1688	788	900	939	400	539
%	-	-	-	-	78,1	78,3	78,0	43,5	39,7	46,7
Velkua	1	170	89	81	134	68	66	96	50	46
%	-	-	-	-	78,8	76,4	81,5	56,5	56,2	56,8
Västanfjärd	1	697	338	359	597	284	313	252	114	138
%	-	-	-	-	85,7	84,0	87,2	36,2	33,7	38,4
Yläne	2	1841	906	935	1416	682	734	821	371	450
%	-	-	-	-	76,9	75,3	78,5	44,6	40,9	48,1
Ulkom. as. Suomen kansal. Finska medb. bos. utoml. Finnish citiz.liv. abroad	-	14120	5739	8381	1880	718	1162	1880	718	1162
%	-	-	-	-	13,3	12,5	13,9	13,3	12,5	13,9
- Niistä Ruotsissa äänest. - Därav röstat i Sverige - Of which voted in Sweden	-	14120	5739	8381	1247	480	767	1247	480	767
%	-	-	-	-	8,8	8,4	9,2	8,8	8,4	9,2
Turun läänin pohj. vaalip. Åbo läns norra valkrets	206	216318	103560	112758	172762	81239	91523	78894	34837	44057
%	-	-	-	-	79,9	78,4	81,2	36,5	33,6	39,1
Suomessa as. Suom. kansal. Finska medb. bos. i Finland Finnish citiz.liv. in Finl.	206	208793	100294	108499	171925	80926	90999	78057	34524	43533
%	-	-	-	-	82,3	80,7	83,9	37,4	34,4	40,1
Kaup. yht. - Städer tills. - Urban municipalities	109	134180	63713	70467	110740	51345	59395	48495	21172	27323
%	-	-	-	-	82,5	80,6	84,3	36,1	33,2	38,8
Harjavalta	4	6686	3162	3524	5593	2577	3016	2778	1217	1561
%	-	-	-	-	83,7	81,5	85,6	41,5	38,5	44,3
Huittinen	8	7411	3530	3881	5830	2740	3090	3006	1309	1697
%	-	-	-	-	78,7	77,6	79,6	40,6	37,1	43,7
Kankaanpää	14	10364	4966	5398	8262	3881	4381	4223	1796	2427
%	-	-	-	-	79,7	78,2	81,2	40,7	36,2	45,0
Kokemäki - Kumo	9	7322	3521	3801	5902	2767	3135	2655	1117	1538
%	-	-	-	-	80,6	78,6	82,5	36,3	31,7	40,5
Pori - Björneborg	40	60255	28322	31933	50254	23037	27217	20623	9014	11609
%	-	-	-	-	83,4	81,3	85,2	34,2	31,8	36,4
Rauma - Raumo	22	29743	14357	15386	25003	11787	13216	10577	4741	5836
%	-	-	-	-	84,1	82,1	85,9	35,6	33,0	37,9
Vammala	12	12399	5855	6544	9896	4556	5340	4633	1978	2655
%	-	-	-	-	79,8	77,8	81,6	37,4	33,8	40,6

8. (Jatk. - Forts. - Cont.)

Vaali- piiri ja kunta Valkrets och kommun Constituency and municipality	Alu- eita Omr. Dist.	Äänioikeutettuja Röstberättigade Persons entitled to vote			Äänestäneitä Röstande Persons who voted			Ennakolta äänestäneet Förhandsröstande Advance voters		
		Yhteensä Summa Total	Miehet Män Men	Naiset Kvinnor Women	Yhteensä Summa Total	Miehet Män Men	Naiset Kvinnor Women	Yhteensä Summa Total	Miehet Män Men	Naiset Kvinnor Women
Muut kunnat - övr. komm. - Other municipalities	97	74613	36581	38032	61185	29581	31604	29562	13352	16210
%	-	-	-	-	82,0	80,9	83,1	39,6	36,5	42,6
Eura	6	7472	3574	3898	6271	2976	3295	2995	1331	1664
%	-	-	-	-	83,9	83,3	84,5	40,1	37,2	42,7
Eurajoki - Euraäminne	6	4644	2266	2378	3846	1868	1978	1754	796	958
%	-	-	-	-	82,8	82,4	83,2	37,8	35,1	40,3
Honkajoki	3	1827	931	896	1312	653	659	748	352	396
%	-	-	-	-	71,8	70,1	73,5	40,9	37,8	44,2
Jämijärvi	1	1881	945	936	1461	718	743	1051	490	561
%	-	-	-	-	77,7	76,0	79,4	55,9	51,9	59,9
Karvia	6	2670	1381	1289	2113	1014	1099	1127	498	629
%	-	-	-	-	79,1	73,4	85,3	42,2	36,1	48,8
Kiikoinen	1	1085	515	570	854	402	452	395	170	225
%	-	-	-	-	78,7	78,1	79,3	36,4	33,0	39,5
Kiukainen	2	3067	1480	1587	2521	1215	1306	1234	571	663
%	-	-	-	-	82,2	82,1	82,3	40,2	38,6	41,8
Kullaa	3	1355	680	675	1101	544	557	438	200	238
%	-	-	-	-	81,3	80,0	82,5	32,3	29,4	35,3
Köyliö - Kjulo	4	2592	1272	1320	2058	1002	1056	1020	463	557
%	-	-	-	-	79,4	78,8	80,0	39,4	36,4	42,2
Lappi	5	2593	1259	1334	2155	1033	1122	991	441	550
%	-	-	-	-	83,1	82,0	84,1	38,2	35,0	41,2
Lavia	5	2079	1008	1071	1668	812	856	919	419	500
%	-	-	-	-	80,2	80,6	79,9	44,2	41,6	46,7
Luvia	3	2592	1270	1322	2221	1074	1147	993	433	560
%	-	-	-	-	85,7	84,6	86,8	38,3	34,1	42,4
Merikarvia - Sastmola	6	3207	1579	1628	2518	1228	1290	1253	580	673
%	-	-	-	-	78,5	77,8	79,2	39,1	36,7	41,3
Nakkila	8	4823	2365	2458	4022	1938	2084	1581	693	888
%	-	-	-	-	83,4	81,9	84,8	32,8	29,3	36,1
Noormarkku - Norrmark	6	4825	2358	2467	4097	1977	2120	1826	829	997
%	-	-	-	-	84,9	83,8	85,9	37,8	35,2	40,4
Pomarkku - Pämärk	2	2201	1109	1092	1789	890	899	1023	484	539
%	-	-	-	-	81,3	80,3	82,3	46,5	43,6	49,4
Punkalaidun	2	3269	1616	1653	2666	1302	1364	1561	696	865
%	-	-	-	-	81,6	80,6	82,5	47,8	43,1	52,3
Siikainen	6	1812	935	877	1359	695	664	613	293	320
%	-	-	-	-	75,0	74,3	75,7	33,8	31,3	36,5
Suodenniemi	1	1220	592	628	962	463	499	615	278	337
%	-	-	-	-	78,9	78,2	79,5	50,4	47,0	53,7
Säkylä	6	4084	1955	2129	3338	1582	1756	1892	844	1048
%	-	-	-	-	81,7	80,9	82,5	46,3	43,2	49,2
Ulvila - Ulvsby	9	9581	4688	4893	8297	4022	4275	3031	1382	1649
%	-	-	-	-	86,6	85,8	87,4	31,6	29,5	33,7
Vampula	3	1556	791	765	1204	583	621	659	278	381
%	-	-	-	-	77,4	73,7	81,2	42,4	35,1	49,8
Äetsä	3	4178	2012	2166	3352	1590	1762	1843	831	1012
%	-	-	-	-	80,2	79,0	81,3	44,1	41,3	46,7
Ulkom. as. Suomen kansal. Finska medb. bos. utoml. Finnish citiz. liv. abroad	-	7525	3266	4259	837	313	524	837	313	524
%	-	-	-	-	11,1	9,6	12,3	11,1	9,6	12,3
- Niistä Ruotsissa äänest. - Därav röstat i Sverige - Of which voted in Sweden	-	7525	3266	4259	567	220	347	567	220	347
%	-	-	-	-	7,5	6,7	8,1	7,5	6,7	8,1

TILASTOKESKUS / VAALITILASTOT

8. (Jatk. - Forts. - Cont.)

Vaali- piiri ja kunta Valkrets och kommun Constituency and municipality	Alu- eita Omr. Dist.	Äänioikeutettuja Röstberättigade Persons entitled to vote			Äänestäneitä Röstande Persons who voted			Ennakolta äänestäneet Förhandsröstande Advance voters		
		Yhteensä Summa Total	Miehet Män Men	Naiset Kvinnor Women	Yhteensä Summa Total	Miehet Män Men	Naiset Kvinnor Women	Yhteensä Summa Total	Miehet Män Men	Naiset Kvinnor Women
Hämeen läänin etel.vaalip. Tavastehus l.söd.valkrets	214	257377	121350	136027	206288	95412	110876	95019	40639	54380
	-	-	-	-	80,2	78,6	81,5	36,9	33,5	40,0
Suomessa as. Suom.kansal. Finska medb.bos.i Finland Finnish citiz.liv.in Finl.	214	249282	118173	131109	205198	94997	110201	93929	40224	53705
	-	-	-	-	82,3	80,4	84,1	37,7	34,0	41,0
Kaup. yht. - Städer tills. - Urban municipalities	95	144475	66483	77992	118767	53257	65510	52224	21440	30784
	-	-	-	-	82,2	80,1	84,0	36,1	32,2	39,5
Forssa	11	15474	7274	8200	12693	5833	6860	5837	2433	3404
	-	-	-	-	82,0	80,2	83,7	37,7	33,4	41,5
Hämeenlinna -Tavastehus	23	34732	15833	18899	29223	13068	16155	13107	5380	7727
	-	-	-	-	84,1	82,5	85,5	37,7	34,0	40,9
Lahti - Lahtis	44	74402	34014	40388	60403	26753	33650	26785	10835	15950
	-	-	-	-	81,2	78,7	83,3	36,0	31,9	39,5
Riihimäki	17	19867	9362	10505	16448	7603	8845	6495	2792	3703
	-	-	-	-	82,8	81,2	84,2	32,7	29,8	35,2
Muut kunnat - Övr. komm. - Other municipalities	119	104807	51690	53117	86431	41740	44691	41705	18784	22921
	-	-	-	-	82,5	80,8	84,1	39,8	36,3	43,2
Asikkala	11	6826	3326	3500	5507	2625	2882	2649	1168	1481
	-	-	-	-	80,7	78,9	82,3	38,8	35,1	42,3
Hattula	9	6772	3336	3436	5739	2727	3012	2650	1173	1477
	-	-	-	-	84,7	81,7	87,7	39,1	35,2	43,0
Hauho	3	3220	1602	1618	2610	1280	1330	1427	634	793
	-	-	-	-	81,1	79,9	82,2	44,3	39,6	49,0
Hausjärvi	10	6054	3049	3005	5064	2495	2569	2266	1042	1224
	-	-	-	-	83,6	81,8	85,5	37,4	34,2	40,7
Hollola	16	14971	7346	7625	12535	6056	6479	4960	2305	2655
	-	-	-	-	83,7	82,4	85,0	33,1	31,4	34,8
Humppila	1	2066	1029	1037	1687	830	857	891	407	484
	-	-	-	-	81,7	80,7	82,6	43,1	39,6	46,7
Janakkala	14	12005	5856	6149	10047	4815	5232	5206	2276	2930
	-	-	-	-	83,7	82,2	85,1	43,4	38,9	47,7
Jokioinen - Jockis	5	4275	2086	2189	3712	1782	1930	1585	708	877
	-	-	-	-	86,8	85,4	88,2	37,1	33,9	40,1
Kalvola	4	2751	1342	1409	2296	1088	1208	1173	494	679
	-	-	-	-	83,5	81,1	85,7	42,6	36,8	48,2
Koski Hl	1	1799	883	916	1478	712	766	776	345	431
	-	-	-	-	82,2	80,6	83,6	43,1	39,1	47,1
Kärkölä	4	3996	1969	2027	3192	1490	1702	1523	675	848
	-	-	-	-	79,9	75,7	84,0	38,1	34,3	41,8
Lammi	8	4628	2200	2428	3737	1729	2008	1788	727	1061
	-	-	-	-	80,7	78,6	82,7	38,6	33,0	43,7
Loppi	4	5767	2882	2885	4709	2362	2347	2365	1140	1225
	-	-	-	-	81,7	82,0	81,4	41,0	39,6	42,5
Nastola	11	11379	5706	5673	9247	4434	4813	4326	1955	2371
	-	-	-	-	81,3	77,7	84,8	38,0	34,3	41,8
Padasjoki	4	3390	1646	1744	2682	1284	1398	1496	659	837
	-	-	-	-	79,1	78,0	80,2	44,1	40,0	48,0
Renko	1	1897	978	919	1584	804	780	935	445	490
	-	-	-	-	83,5	82,2	84,9	49,3	45,5	53,3
Tammela	4	4732	2351	2381	3995	1980	2015	1849	874	975
	-	-	-	-	84,4	84,2	84,6	39,1	37,2	40,9
Tuulos	1	1265	635	630	1014	505	509	650	300	350
	-	-	-	-	80,2	79,5	80,8	51,4	47,2	55,6
Urjala	7	4840	2378	2462	3838	1863	1975	2314	1050	1264
	-	-	-	-	79,3	78,3	80,2	47,8	44,2	51,3
Ypäjä	1	2174	1090	1084	1758	879	879	876	407	469
	-	-	-	-	80,9	80,6	81,1	40,3	37,3	43,3
Ulkom. as. Suomen kansal. Finska medb. bos. utoml. Finnish citiz.liv. abroad	-	8095	3177	4918	1090	415	675	1090	415	675
	-	-	-	-	13,5	13,1	13,7	13,5	13,1	13,7
- Niistä Ruotsissa äänest. - Därav röstat i Sverige - Of which voted in Sweden	-	8095	3177	4918	655	265	390	655	265	390
	-	-	-	-	8,1	8,3	7,9	8,1	8,3	7,9

TILASTOKESKUS / VAALITILASTOT

8. (Jatk. - Forts. - Cont.)

Vaaliipiiri ja kunta Valkrets och kommun Constituency and municipality	Alueita Omr. Dist.	Äänioikeutettuja Röstberättigade Persons entitled to vote			Äänestäneitä Röstande Persons who voted			Ennakolta äänestäneet Förhandsröstande Advance voters		
		Yhteensä Summa Total	Miehet Män Men	Naiset Kvinnor Women	Yhteensä Summa Total	Miehet Män Men	Naiset Kvinnor Women	Yhteensä Summa Total	Miehet Män Men	Naiset Kvinnor Women
Hämeen läänin pohj.vaalip. Tavastehus läns.n.valkrets %	258	325311	152978	172333	260879	120306	140573	122960	52731	70229
	-	-	-	-	80,2	78,6	81,6	37,8	34,5	40,8
Suomessa as. Suom. kansal. Finska medb. bos. utöml. Finnish citiz.liv.in Finl. %	258	313127	148146	164981	259236	119702	139534	121317	52127	69190
	-	-	-	-	82,8	80,8	84,6	38,7	35,2	41,9
Kaup. yht. - Städer tills. - Urban municipalities %	140	216076	100636	115440	179167	81166	98001	82350	34704	47646
	-	-	-	-	82,9	80,7	84,9	38,1	34,5	41,3
Ikaalinen - Ikaalis %	15	6373	3051	3322	5152	2407	2745	2975	1275	1700
	-	-	-	-	80,8	78,9	82,6	46,7	41,8	51,2
Mänttä %	3	5796	2766	3030	4851	2237	2614	3117	1364	1753
	-	-	-	-	83,7	80,9	86,3	53,8	49,3	57,9
Nokia %	13	20081	9637	10444	16804	7889	8915	7553	3333	4220
	-	-	-	-	83,7	81,9	85,4	37,6	34,6	40,4
Orivesi %	9	7124	3379	3745	5712	2642	3070	3080	1319	1761
	-	-	-	-	80,2	78,2	82,0	43,2	39,0	47,0
Parkano %	13	6403	3159	3244	5102	2452	2650	3234	1457	1777
	-	-	-	-	79,7	77,6	81,7	50,5	46,1	54,8
Tampere - Tammerfors %	61	139752	63886	75866	116413	51620	64793	49585	20358	29227
	-	-	-	-	83,3	80,8	85,4	35,5	31,9	38,5
Toijala %	4	6481	3070	3411	5220	2435	2785	2502	1097	1405
	-	-	-	-	80,5	79,3	81,6	38,6	35,7	41,2
Valkeakoski %	11	16927	8199	8728	14078	6693	7385	7036	3067	3969
	-	-	-	-	83,2	81,6	84,6	41,6	37,4	45,5
Virrat - Virtdois %	11	7139	3489	3650	5835	2791	3044	3268	1434	1834
	-	-	-	-	81,7	80,0	83,4	45,8	41,1	50,2
Muut kunnat - Övr. komm. - Other municipalities %	118	97051	47510	49541	80069	38536	41533	38967	17423	21544
	-	-	-	-	82,5	81,1	83,8	40,2	36,7	43,5
Hämeenkyrö-Tavastkyrö %	14	7457	3653	3804	6067	2925	3142	3312	1482	1830
	-	-	-	-	81,4	80,1	82,6	44,4	40,6	48,1
Juupajoki %	3	1871	919	952	1504	725	779	940	428	512
	-	-	-	-	80,4	78,9	81,8	50,2	46,6	53,8
Kangasala %	16	16070	7729	8341	13468	6357	7111	6065	2614	3451
	-	-	-	-	83,8	82,2	85,3	37,7	33,8	41,4
Kihniö %	5	2071	1046	1025	1567	792	775	929	450	479
	-	-	-	-	75,7	75,7	75,6	44,9	43,0	46,7
Kuhmalampi %	3	913	453	460	684	334	350	310	143	167
	-	-	-	-	74,9	73,7	76,1	34,0	31,6	36,3
Kuorevesi %	3	2390	1224	1166	1935	986	949	1168	576	592
	-	-	-	-	81,0	80,6	81,4	48,9	47,1	50,8
Kuru %	3	2353	1182	1171	1899	925	974	1044	472	572
	-	-	-	-	80,7	78,3	83,2	44,4	39,9	48,8
Kylmäkoski %	6	1989	1032	957	1619	837	782	705	350	355
	-	-	-	-	81,4	81,1	81,7	35,4	33,9	37,1
Lempäälä %	11	10926	5299	5627	9118	4341	4777	3803	1635	2168
	-	-	-	-	83,5	81,9	84,9	34,8	30,9	38,5
Luopioinen %	7	2057	1010	1047	1656	801	855	790	357	433
	-	-	-	-	80,5	79,3	81,7	38,4	35,3	41,4
Längelmäki %	1	1600	781	819	1268	624	644	833	382	451
	-	-	-	-	79,2	79,9	78,6	52,1	48,9	55,1
Mouhijärvi %	2	2213	1120	1093	1735	876	859	937	439	498
	-	-	-	-	78,4	78,2	78,6	42,3	39,2	45,6
Pirkkala - Birkala %	6	8645	4242	4403	7442	3580	3862	3413	1543	1870
	-	-	-	-	86,1	84,4	87,7	39,5	36,4	42,5
Pälkäne %	2	3194	1518	1676	2624	1232	1392	1516	641	875
	-	-	-	-	82,2	81,2	83,1	47,5	42,2	52,2
Ruovesi %	5	4794	2319	2475	3936	1853	2083	2581	1138	1443
	-	-	-	-	82,1	79,9	84,2	53,8	49,1	58,3
Sahalahti %	3	1698	836	862	1395	668	727	790	349	441
	-	-	-	-	82,2	79,9	84,3	46,5	41,7	51,2
Vesilahti %	6	2458	1250	1208	1898	965	933	828	406	422
	-	-	-	-	77,2	77,2	77,2	33,7	32,5	34,9

TILASTOKESKUS / VAALITILASTOT

8. (Jatk. - Forts. - Cont.)

Vaali- piiri ja kunta Valkrets och kommun Constituency and municipality	Alu- eita Omr. Dist.	Äänioikeutettuja Röstberättigade Persons entitled to vote			Äänestäneitä Röstande Persons who voted			Ennakolta äänestäneet Förhandsröstande Advance voters		
		Yhteensä Summa Total	Miehet Män Men	Naiset Kvinnor Women	Yhteensä Summa Total	Miehet Män Men	Naiset Kvinnor Women	Yhteensä Summa Total	Miehet Män Men	Naiset Kvinnor Women
Viiala	3	4088	1952	2136	3328	1583	1745	1757	774	983
%	-	-	-	-	81,4	81,1	81,7	43,0	39,7	46,0
Viljakkala	5	1534	784	750	1249	626	623	698	318	380
%	-	-	-	-	81,4	79,8	83,1	45,5	40,6	50,7
Vilppula	5	4980	2417	2563	4027	1926	2101	2333	1050	1283
%	-	-	-	-	80,9	79,7	82,0	46,8	43,4	50,1
Ylöjärvi	9	13750	6744	7006	11650	5580	6070	4215	1876	2339
%	-	-	-	-	84,7	82,7	86,6	30,7	27,8	33,4
Ulkom. as. Suomen kansal. Finska medb. bos. utoml. Finnish citiz. liv. abroad	-	12184	4832	7352	1643	604	1039	1643	604	1039
%	-	-	-	-	13,5	12,5	14,1	13,5	12,5	14,1
- Niistä Ruotsissa äänest. - Därav röstat i Sverige - of which voted in Sweden	-	12184	4832	7352	1020	397	623	1020	397	623
%	-	-	-	-	8,4	8,2	8,5	8,4	8,2	8,5
Kymen läänin vaali- piiri Kymmene läns valkrets	291	273958	131665	142293	217499	102584	114915	102173	45001	57172
%	-	-	-	-	79,4	77,9	80,8	37,3	34,2	40,2
Suomess as. Suomen kansal. Finska medb. bos. i Finland Finnish citiz. liv. in Finland	291	263322	127310	136012	216448	102191	114257	101122	44608	56514
%	-	-	-	-	82,2	80,3	84,0	38,4	35,0	41,6
Kaup. yht. - Städer tills. - Urban municipalities	140	180091	85866	94225	148955	69289	79666	68573	29817	38756
%	-	-	-	-	82,7	80,7	84,5	38,1	34,7	41,1
Hamina - Fredrikshamn	4	8199	3881	4318	6644	3029	3615	3675	1549	2126
%	-	-	-	-	81,0	78,0	83,7	44,8	39,9	49,2
Imatra	17	26298	12604	13694	21958	10204	11754	11486	4936	6550
%	-	-	-	-	83,5	81,0	85,8	43,7	39,2	47,8
Kotka	31	44959	21614	23345	37186	17505	19681	16496	7243	9253
%	-	-	-	-	82,7	81,0	84,3	36,7	33,5	39,6
Kouvola	18	25489	11797	13692	21348	9634	11714	8285	3559	4726
%	-	-	-	-	83,8	81,7	85,6	32,5	30,2	34,5
Kuusankoski	10	17093	8184	8909	14170	6656	7514	6515	2849	3666
%	-	-	-	-	82,9	81,3	84,3	38,1	34,8	41,1
Lappeenranta-Villmanstr.	45	43481	20582	22899	35838	16498	19340	15102	6456	8646
%	-	-	-	-	82,4	80,2	84,5	34,7	31,4	37,8
Anjalankoski	15	14572	7204	7368	11811	5763	6048	7014	3225	3789
%	-	-	-	-	81,1	80,0	82,1	48,1	44,8	51,4
Muut kunnat - Övr. komm. - Other municipalities	151	83231	41444	41787	67493	32902	34591	32549	14791	17758
%	-	-	-	-	81,1	79,4	82,8	39,1	35,7	42,5
Elimäki	7	6583	3253	3330	5292	2549	2743	2595	1156	1439
%	-	-	-	-	80,4	78,4	82,4	39,4	35,5	43,2
Iitti	14	6024	2939	3085	4847	2307	2540	2012	839	1173
%	-	-	-	-	80,5	78,5	82,3	33,4	28,5	38,0
Jaala	5	1622	815	807	1296	642	654	540	245	295
%	-	-	-	-	79,9	78,8	81,0	33,3	30,1	36,6
Joutseno	13	9131	4501	4630	7503	3626	3877	3869	1726	2143
%	-	-	-	-	82,2	80,6	83,7	42,4	38,3	46,3
Lemi	2	2396	1224	1172	1960	994	966	784	378	406
%	-	-	-	-	81,8	81,2	82,4	32,7	30,9	34,6
Luumäki	8	4482	2210	2272	3566	1727	1839	1673	740	933
%	-	-	-	-	79,6	78,1	80,9	37,3	33,5	41,1
Miehikkälä	7	2213	1117	1096	1664	829	835	627	292	335
%	-	-	-	-	75,2	74,2	76,2	28,3	26,1	30,6
Parikkala	6	4173	1999	2174	3311	1553	1758	2079	917	1162
%	-	-	-	-	79,3	77,7	80,9	49,8	45,9	53,4
Pyhtää- Pyttis	6	4185	2069	2116	3506	1692	1814	1607	737	870
%	-	-	-	-	83,8	81,8	85,7	38,4	35,6	41,1
Rautjärvi	8	4235	2103	2132	3451	1707	1744	1955	932	1023
%	-	-	-	-	81,5	81,2	81,8	46,2	44,3	48,0
Ruokolahti	10	5100	2573	2527	4280	2091	2189	2188	970	1218
%	-	-	-	-	83,9	81,3	86,6	42,9	37,7	48,2

8. (Jatk. - Forts. - Cont.)

Vaali- piiri ja kunta Valkrets och kommun Constituency and municipality	Alu- eita Omr. Dist.	Äänioikeutettuja Röstberättigade Persons entitled to vote			Äänestäneitä Röstande Persons who voted			Ennakolta äänestäneet Förhandsröstande Advance voters		
		Yhteensä Summa Total	Miehet Män Men	Naiset Kvinnor Women	Yhteensä Summa Total	Miehet Män Men	Naiset Kvinnor Women	Yhteensä Summa Total	Miehet Män Men	Naiset Kvinnor Women
Saari	1	1430	725	705	1088	551	537	655	318	337
%	-	-	-	-	76,1	76,0	76,2	45,8	43,9	47,8
Savitaipale	6	3753	1893	1860	2970	1437	1533	1343	578	765
%	-	-	-	-	79,1	75,9	82,4	35,8	30,5	41,1
Suomenniemi	1	788	396	392	599	292	307	301	129	172
%	-	-	-	-	76,0	73,7	78,3	38,2	32,6	43,9
Taipalsaari	8	3540	1786	1754	2980	1472	1508	1138	543	595
%	-	-	-	-	84,2	82,4	86,0	32,1	30,4	33,9
Uukuniemi	3	519	261	258	392	192	200	221	102	119
%	-	-	-	-	75,5	73,6	77,5	42,6	39,1	46,1
Valkeala	12	8744	4433	4311	7100	3508	3592	3565	1681	1884
%	-	-	-	-	81,2	79,1	83,3	40,8	37,9	43,7
Vehkalahti - Veckelax	18	9653	4827	4826	7934	3906	4028	3492	1650	1842
%	-	-	-	-	82,2	80,9	83,5	36,2	34,2	38,2
Virolahti	10	3299	1616	1683	2642	1261	1381	1377	616	761
%	-	-	-	-	80,1	78,0	82,1	41,7	38,1	45,2
Ylämaa	6	1361	704	657	1112	566	546	528	242	286
%	-	-	-	-	81,7	80,4	83,1	38,8	34,4	43,5
Ulkom. as. Suomen kansal. Finska medb.bos. utoml. Finnish citiz.liv. abroad	-	10636	4355	6281	1051	393	658	1051	393	658
%	-	-	-	-	9,9	9,0	10,5	9,9	9,0	10,5
- Niistä Ruotsissa äänest. - Därav röstat i Sverige - Of which voted in Sweden	-	10636	4355	6281	657	275	382	657	275	382
%	-	-	-	-	6,2	6,3	6,1	6,2	6,3	6,1
Mikkelin läänin vaali- piiri S:t Michels läns valkrets	219	166431	79992	86439	129561	60659	68902	67546	29556	37990
%	-	-	-	-	77,8	75,8	79,7	40,6	36,9	44,0
Suomessa as. Suom. kansal. Finska medb.bos. i Finland Finnish citiz.liv. in Finl.	219	162214	78407	83807	129059	60484	68575	67044	29381	37663
%	-	-	-	-	79,6	77,1	81,8	41,3	37,5	44,9
Kaup. yht. - Städer tills. - Urban municipalities	60	71275	32925	38350	57885	25816	32069	28777	11859	16918
%	-	-	-	-	81,2	78,4	83,6	40,4	36,0	44,1
Heinola	10	12719	5977	6742	10334	4702	5632	4582	1908	2674
%	-	-	-	-	81,2	78,7	83,5	36,0	31,9	39,7
Mikkeli - S:t Michels	16	25284	11476	13808	20531	8877	11654	9567	3712	5855
%	-	-	-	-	81,2	77,4	84,4	37,8	32,3	42,4
Pieksämäki	7	10978	5053	5925	8741	3913	4828	4890	2082	2808
%	-	-	-	-	79,6	77,4	81,5	44,5	41,2	47,4
Savonlinna - Nyslott	27	22294	10419	11875	18279	8324	9955	9738	4157	5581
%	-	-	-	-	82,0	79,9	83,8	43,7	39,9	47,0
Muut kunnat - Övr. komm. - Other municipalities	159	90939	45482	45457	71174	34668	36506	38267	17522	20745
%	-	-	-	-	78,3	76,2	80,3	42,1	38,5	45,6
Anttola	1	1485	734	751	1199	573	626	737	334	403
%	-	-	-	-	80,7	78,1	83,4	49,6	45,5	53,7
Enonkoski	4	1681	838	843	1336	655	681	914	423	491
%	-	-	-	-	79,5	78,2	80,8	54,4	50,5	58,2
Hartola	8	3342	1658	1684	2526	1206	1320	1383	583	800
%	-	-	-	-	75,6	72,7	78,4	41,4	35,2	47,5
Haukivuori	2	2130	1064	1066	1635	794	841	857	383	474
%	-	-	-	-	76,8	74,6	78,9	40,2	36,0	44,5
Heinolan mlk-Heinola lk	9	4673	2381	2292	3740	1848	1892	1636	767	869
%	-	-	-	-	80,0	77,6	82,5	35,0	32,2	37,9
Heinavesi	11	4196	2116	2080	3268	1637	1631	1969	937	1032
%	-	-	-	-	77,9	77,4	78,4	46,9	44,3	49,6
Hirvensalmi	5	2310	1161	1149	1767	859	908	981	442	539
%	-	-	-	-	76,5	74,0	79,0	42,5	38,1	46,9
Joroinen - Jorois	6	4829	2393	2436	3806	1859	1947	1913	888	1025
%	-	-	-	-	78,8	77,7	79,9	39,6	37,1	42,1
Juva	9	6629	3280	3349	5111	2491	2620	2829	1288	1541
%	-	-	-	-	77,1	75,9	78,2	42,7	39,3	46,0
Jäppilä	1	1389	712	677	1037	522	515	703	349	354
%	-	-	-	-	74,7	73,3	76,1	50,6	49,0	52,3

TILASTOKESKUS / VAALITILASTOT

8. (Jatk. - Forts. - Cont.)

Vaalipiiri ja kunta Valkrets och kommun Constituency and municipality	Alueita Omr. Dist.	Äänioikeutettuja Röstberättigade Persons entitled to vote			Äänestäneitä Röstande Persons who voted			Ennakolta äänestäneet Förhandsröstande Advance voters		
		Yhteensä Summa Total	Miehet Män Men	Naiset Kvinnor Women	Yhteensä Summa Total	Miehet Män Men	Naiset Kvinnor Women	Yhteensä Summa Total	Miehet Män Men	Naiset Kvinnor Women
Kangaslampi	3	1404	713	691	1124	556	568	511	232	279
%	-	-	-	-	80,1	78,0	82,2	36,4	32,5	40,4
Kangasniemi	10	5677	2817	2860	4300	2045	2255	2212	1009	1203
%	-	-	-	-	75,7	72,6	78,8	39,0	35,8	42,1
Kerimäki	11	5038	2514	2524	4013	1955	2058	1717	780	937
%	-	-	-	-	79,7	77,8	81,5	34,1	31,0	37,1
Mikk.mlk - S:t Mich.lk	20	8853	4559	4294	7098	3543	3555	3326	1585	1741
%	-	-	-	-	80,2	77,7	82,8	37,6	34,8	40,5
Mäntyharju	8	6085	2996	3089	4658	2233	2425	2463	1080	1383
%	-	-	-	-	76,5	74,5	78,5	40,5	36,0	44,8
Pertunmaa	1	1927	965	962	1408	673	735	930	418	512
%	-	-	-	-	73,1	69,7	76,4	48,3	43,3	53,2
Pieksämäen mlk - lk	7	5036	2535	2501	4119	1996	2123	2379	1111	1268
%	-	-	-	-	81,8	78,7	84,9	47,2	43,8	50,7
Punkaharju	6	3612	1811	1801	2861	1386	1475	1550	690	860
%	-	-	-	-	79,2	76,5	81,9	42,9	38,1	47,8
Puumala	3	2655	1300	1355	2144	1027	1117	1200	543	657
%	-	-	-	-	80,8	79,0	82,4	45,2	41,8	48,5
Rantasalmi	8	4033	2008	2025	3135	1519	1616	1875	859	1016
%	-	-	-	-	77,7	75,6	79,8	46,5	42,8	50,2
Ristiina	8	4113	2098	2015	3266	1628	1638	1600	745	855
%	-	-	-	-	79,4	77,6	81,3	38,9	35,5	42,4
Savonranta	3	1254	645	609	1005	514	491	594	278	316
%	-	-	-	-	80,1	79,7	80,6	47,4	43,1	51,9
Sulkava	7	3107	1510	1597	2422	1149	1273	1489	675	814
%	-	-	-	-	78,0	76,1	79,7	47,9	44,7	51,0
Sysmä	7	4389	2136	2253	3369	1598	1771	1928	852	1076
%	-	-	-	-	76,8	74,8	78,6	43,9	39,9	47,8
Virtasalmi	1	1092	538	554	827	402	425	571	271	300
%	-	-	-	-	75,7	74,7	76,7	52,3	50,4	54,2
Ulkom. as. Suomen kansal. Finska medb. bos. utoml. Finnish citiz. liv. abroad	-	4217	1585	2632	502	175	327	502	175	327
%	-	-	-	-	11,9	11,0	12,4	11,9	11,0	12,4
- Niistä Ruotsissa äänest. - Därav röstat i Sverige - of which voted in Sweden	-	4217	1585	2632	337	127	210	337	127	210
%	-	-	-	-	8,0	8,0	8,0	8,0	8,0	8,0
Pohj.-Karjalan l. vaalip. Norra Karelen s l. valkrets	206	139681	68048	71633	108128	51763	56365	53097	24322	28775
%	-	-	-	-	77,4	76,1	78,7	38,0	35,7	40,2
Suomess as. Suom. kansal. Finska medb. bos. i Finland Finnish citiz. liv. in Finl.	206	136007	66532	69475	107648	51565	56083	52617	24124	28493
%	-	-	-	-	79,1	77,5	80,7	38,7	36,3	41,0
Kaup. yht. - Städer tills. - Urban municipalities	83	75322	35810	39512	60248	27996	32252	27489	12149	15340
%	-	-	-	-	80,0	78,2	81,6	36,5	33,9	38,8
Joensuu	25	37786	17398	20388	31097	13970	17127	12469	5296	7173
%	-	-	-	-	82,3	80,3	84,0	33,0	30,4	35,2
Kitee	18	8679	4310	4369	6614	3253	3361	2761	1276	1485
%	-	-	-	-	76,2	75,5	76,9	31,8	29,6	34,0
Outokumpu	7	6964	3323	3641	5561	2607	2954	3062	1373	1689
%	-	-	-	-	79,9	78,5	81,1	44,0	41,3	46,4
Lieksa	22	13483	6679	6804	10692	5176	5516	5611	2575	3036
%	-	-	-	-	79,3	77,5	81,1	41,6	38,6	44,6
Nurmes	11	8410	4100	4310	6284	2990	3294	3586	1629	1957
%	-	-	-	-	74,7	72,9	76,4	42,6	39,7	45,4

TILASTOKESKUS / VAALITILASTOT

8. (Jatk. - Forts. - Cont.)

Vaali- ja valkretskommun Constituency and municipality	Alue- Omr. Dist.	Äänioikeutettuja Röstberättigade Persons entitled to vote			Äänestäneitä Röstande Persons who voted			Ennakolta äänestäneet Förhandsröstande Advance voters		
		Yhteensä Summa Total	Miehet Män Men	Naiset Kvinnor Women	Yhteensä Summa Total	Miehet Män Men	Naiset Kvinnor Women	Yhteensä Summa Total	Miehet Män Men	Naiset Kvinnor Women
Muut kunnat - Ovr. komm. - Other municipalities	123	60685	30722	29963	47400	23569	23831	25128	11975	13153
%	-	-	-	-	78,1	76,7	79,5	41,4	39,0	43,9
Eno	11	5940	3051	2889	4712	2376	2336	3052	1481	1571
%	-	-	-	-	79,3	77,9	80,9	51,4	48,5	54,4
Ilomantsi - Ilomants	15	6222	3109	3113	4886	2403	2483	2693	1260	1433
%	-	-	-	-	78,5	77,3	79,8	43,3	40,5	46,0
Juuka	14	5702	2903	2799	4313	2148	2165	2141	1018	1123
%	-	-	-	-	75,6	74,0	77,3	37,5	35,1	40,1
Kesälahti	4	2438	1221	1217	1829	908	921	1102	543	559
%	-	-	-	-	75,0	74,4	75,7	45,2	44,5	45,9
Kiihtelysvaara	3	1987	1028	959	1590	798	792	821	379	442
%	-	-	-	-	80,0	77,6	82,6	41,3	36,9	46,1
Kontiolahti	11	7681	3894	3787	6349	3174	3175	2881	1419	1462
%	-	-	-	-	82,7	81,5	83,8	37,5	36,4	38,6
Liperi	21	8743	4398	4345	6929	3405	3524	3700	1728	1972
%	-	-	-	-	79,3	77,4	81,1	42,3	39,3	45,4
Polvijärvi	12	4561	2309	2252	3539	1766	1773	1663	773	890
%	-	-	-	-	77,6	76,5	78,7	36,5	33,5	39,5
Pyhaselkä	6	4956	2527	2429	3757	1894	1863	1531	740	791
%	-	-	-	-	75,8	75,0	76,7	30,9	29,3	32,6
Raakkylä	4	2731	1377	1354	2074	1026	1048	1303	635	668
%	-	-	-	-	75,9	74,5	77,4	47,7	46,1	49,3
Tohmajärvi	10	4381	2205	2176	3372	1667	1705	1752	822	930
%	-	-	-	-	77,0	75,6	78,4	40,0	37,3	42,7
Tuupovaara	3	2091	1054	1037	1599	798	801	1059	508	551
%	-	-	-	-	76,5	75,7	77,2	50,6	48,2	53,1
Valtimo	8	2657	1348	1309	1996	987	1009	1117	520	597
%	-	-	-	-	75,1	73,2	77,1	42,0	38,6	45,6
Värtsilä	1	595	298	297	455	219	236	313	149	164
%	-	-	-	-	76,5	73,5	79,5	52,6	50,0	55,2
Ulkom. as. Suomen kansal. Finska medb.bos. utoml. Finnish citiz.liv. abroad	-	3674	1516	2158	480	198	282	480	198	282
%	-	-	-	-	13,1	13,1	13,1	13,1	13,1	13,1
- Niistä Ruotsissa äänest. - Därav röstat i Sverige - Of which voted in Sweden	-	3674	1516	2158	374	164	210	374	164	210
%	-	-	-	-	10,2	10,8	9,7	10,2	10,8	9,7
Kuopion läänin vaali- ja valkrets Kuopio läns valkrets	204	204164	98417	105747	158157	74544	83613	79257	35543	43714
%	-	-	-	-	77,5	75,7	79,1	38,8	36,1	41,3
Suomessa as. Suom. kansal. Finska medb.bos. i Finland Finnish citiz.liv. in Finl.	204	198090	95955	102135	157403	74261	83142	78503	35260	43243
%	-	-	-	-	79,5	77,4	81,4	39,6	36,7	42,3
Kaup. yht. - Städer tills. - Urban municipalities	97	116159	54781	61378	93740	43164	50576	43777	19203	24574
%	-	-	-	-	80,7	78,8	82,4	37,7	35,1	40,0
Iisalmi - Idensalmi	17	18283	8821	9462	14317	6741	7576	6820	3015	3805
%	-	-	-	-	78,3	76,4	80,1	37,3	34,2	40,2
Kiuruvesi	6	8629	4246	4383	6630	3175	3455	3727	1713	2014
%	-	-	-	-	76,8	74,8	78,8	43,2	40,3	46,0
Kuopio	53	63388	29171	34217	51673	23214	28459	22814	9725	13089
%	-	-	-	-	81,5	79,6	83,2	36,0	33,3	38,3
Suonenjoki	7	6787	3320	3467	5361	2520	2841	2954	1295	1659
%	-	-	-	-	79,0	75,9	81,9	43,5	39,0	47,9
Varkaus	14	19072	9223	9849	15759	7514	8245	7462	3455	4007
%	-	-	-	-	82,6	81,5	83,7	39,1	37,5	40,7

TILASTOKESKUS / VAALITILASTOT

8. (Jatk. - Forts. - Cont.)

Vaaliipiiri ja kunta Valkrets och kommun Constituency and municipality	Alueita Omr. Dist.	Äänioikeutettuja Röstberättigade Persons entitled to vote			Äänestäneitä Röstande Persons who voted			Ennakolta äänestäneet Förhandsröstande Advance voters		
		Yhteensä Summa Total	Miehet Män Men	Naiset Kvinnor Women	Yhteensä Summa Total	Miehet Män Men	Naiset Kvinnor Women	Yhteensä Summa Total	Miehet Män Men	Naiset Kvinnor Women
Muut kunnat - Övr. komm. - Other municipalities	107	81931	41174	40757	63663	31097	32566	34726	16057	18669
%	-	-	-	-	77,7	75,5	79,9	42,4	39,0	45,8
Juankoski	4	5050	2523	2527	3907	1896	2011	2265	1038	1227
%	-	-	-	-	77,4	75,1	79,6	44,9	41,1	48,6
Kaavi	5	3342	1656	1686	2472	1234	1238	1518	760	758
%	-	-	-	-	74,0	74,5	73,4	45,4	45,9	45,0
Karttula	6	2579	1321	1258	2046	1034	1012	1025	496	529
%	-	-	-	-	79,3	78,3	80,4	39,7	37,5	42,1
Keitele	3	2489	1269	1220	1950	964	986	1130	548	582
%	-	-	-	-	78,3	76,0	80,8	45,4	43,2	47,7
Lapinlahti	8	6103	2995	3108	4604	2212	2392	2474	1126	1348
%	-	-	-	-	75,4	73,9	77,0	40,5	37,6	43,4
Leppävirta	11	8908	4414	4494	7209	3517	3692	3685	1668	2017
%	-	-	-	-	80,9	79,7	82,2	41,4	37,8	44,9
Maaninka	2	3208	1610	1598	2490	1198	1292	1560	720	840
%	-	-	-	-	77,6	74,4	80,9	48,6	44,7	52,6
Nilsia	9	5863	2947	2916	4381	2112	2269	2323	1054	1269
%	-	-	-	-	74,7	71,7	77,8	39,6	35,8	43,5
Pielavesi	10	5182	2654	2528	3952	2001	1951	2140	1007	1133
%	-	-	-	-	76,3	75,4	77,2	41,3	37,9	44,8
Rautalampi	3	3413	1699	1714	2658	1258	1400	1500	659	841
%	-	-	-	-	77,9	74,0	81,7	43,9	38,8	49,1
Rautavaara	1	2255	1177	1078	1609	815	794	1108	543	565
%	-	-	-	-	71,4	69,2	73,7	49,1	46,1	52,4
Siilinjärvi	16	13694	6776	6918	11274	5334	5940	5062	2227	2835
%	-	-	-	-	82,3	78,7	85,9	37,0	32,9	41,0
Sonkajarvi	10	4585	2378	2207	3526	1785	1741	1801	853	948
%	-	-	-	-	76,9	75,1	78,9	39,3	35,9	43,0
Tervo	2	1689	851	838	1310	634	676	884	407	477
%	-	-	-	-	77,6	74,5	80,7	52,3	47,8	56,9
Tuusniemi	4	2769	1397	1372	2102	1025	1077	1192	547	645
%	-	-	-	-	75,9	73,4	78,5	43,0	39,2	47,0
Varpaisjärvi	5	2726	1397	1329	1967	985	982	1060	504	556
%	-	-	-	-	72,2	70,5	73,9	38,9	36,1	41,8
Vehmersalmi	3	1863	952	911	1375	701	674	813	396	417
%	-	-	-	-	73,8	73,6	74,0	43,6	41,6	45,8
Vesanto	1	2572	1278	1294	2030	971	1059	1571	728	843
%	-	-	-	-	78,9	76,0	81,8	61,1	57,0	65,1
Vierämä	4	3641	1880	1761	2801	1421	1380	1615	776	839
%	-	-	-	-	76,9	75,6	78,4	44,4	41,3	47,6
Ulkom. as. Suomen kansal. Finska medb.bos. utoml. Finnish citiz.liv. abroad	-	6074	2462	3612	754	283	471	754	283	471
%	-	-	-	-	12,4	11,5	13,0	12,4	11,5	13,0
- Niistä Ruotsissa äänest. - Därav röstat i Sverige - Of which voted in Sweden	-	6074	2462	3612	485	206	279	485	206	279
%	-	-	-	-	8,0	8,4	7,7	8,0	8,4	7,7
Keski-Suomen l.vaalipiiri Mell.Finlands l. valkrets	201	203729	98596	105133	159318	75504	83814	77309	34679	42630
%	-	-	-	-	78,2	76,6	79,7	37,9	35,2	40,5
Suomessa as. Suom. kansal. Finska medb.bos. i Finland Finnish citiz.liv. in Finl.	201	195148	94939	100209	158171	75002	83169	76162	34177	41985
%	-	-	-	-	81,1	79,0	83,0	39,0	36,0	41,9
Kaup. yht. - Städer tills. - Urban municipalities	78	104294	49501	54793	85201	39437	45764	39240	17272	21968
%	-	-	-	-	81,7	79,7	83,5	37,6	34,9	40,1
Jyväskylä	34	54832	25342	29490	45580	20686	24894	19194	8435	10759
%	-	-	-	-	83,1	81,6	84,4	35,0	33,3	36,5
Jämsä	8	10060	4888	5172	8012	3763	4249	3885	1667	2218
%	-	-	-	-	79,6	77,0	82,2	38,6	34,1	42,9
Jämsänkoski	3	6280	3082	3198	5081	2399	2682	2726	1199	1527
%	-	-	-	-	80,9	77,8	83,9	43,4	38,9	47,7
Keuruu	10	9811	4766	5045	7910	3699	4211	4399	1923	2476
%	-	-	-	-	80,6	77,6	83,5	44,8	40,3	49,1

8. (Jatk. - Forts. - Cont.)

Vaali- piiri ja kunta Valkrets och kommun Constituency and municipality	Alu- eita Omr. Dist.	Äänioikeutettuja Röstberättigade Persons entitled to vote			Äänestäneitä Röstande Persons who voted			Ennakolta äänestäneet Förhandsröstande Advance voters		
		Yhteensä Summa Total	Miehet Män Men	Naiset Kvinnor Women	Yhteensä Summa Total	Miehet Män Men	Naiset Kvinnor Women	Yhteensä Summa Total	Miehet Män Men	Naiset Kvinnor Women
Saarijärvi	7	8247	4049	4198	6379	3043	3336	3350	1524	1826
%	-	-	-	-	77,3	75,2	79,5	40,6	37,6	43,5
Suolahti	4	4585	2192	2393	3791	1771	2020	1854	791	1063
%	-	-	-	-	82,7	80,8	84,4	40,4	36,1	44,4
Äänekoski	12	10479	5182	5297	8448	4076	4372	3832	1733	2099
%	-	-	-	-	80,6	78,7	82,5	36,6	33,4	39,6
Muut kunnat - Ovr. komm. - Other municipalities	123	90854	45438	45416	72970	35565	37405	36922	16905	20017
%	-	-	-	-	80,3	78,3	82,4	40,6	37,2	44,1
Hankasalmi	3	4694	2320	2374	3608	1743	1865	2211	987	1224
%	-	-	-	-	76,9	75,1	78,6	47,1	42,5	51,6
Joutsa	6	3648	1801	1847	2780	1359	1421	1514	689	825
%	-	-	-	-	76,2	75,5	76,9	41,5	38,3	44,7
Jyväskylän mik-lk	15	22132	10963	11169	18480	8961	9519	8269	3813	4456
%	-	-	-	-	83,5	81,7	85,2	37,4	34,8	39,9
Kannonkoski	1	1495	777	718	1156	591	565	748	373	375
%	-	-	-	-	77,3	76,1	78,7	50,0	48,0	52,2
Karstula	10	4274	2097	2177	3354	1588	1766	1801	790	1011
%	-	-	-	-	78,5	75,7	81,1	42,1	37,7	46,4
Kinnula	2	1674	880	794	1376	703	673	719	341	378
%	-	-	-	-	82,2	79,9	84,8	43,0	38,7	47,6
Kivijärvi	2	1377	722	655	1090	556	534	735	358	377
%	-	-	-	-	79,2	77,0	81,5	53,4	49,6	57,6
Konnevesi	5	2679	1359	1320	2126	1057	1069	1156	530	626
%	-	-	-	-	79,4	77,8	81,0	43,2	39,0	47,4
Korpilahti	7	4000	1963	2037	3101	1495	1606	1541	695	846
%	-	-	-	-	77,5	76,2	78,8	38,5	35,4	41,5
Kuhmoinen	4	2684	1308	1376	2072	995	1077	1121	498	623
%	-	-	-	-	77,2	76,1	78,3	41,8	38,1	45,3
Kyyjärvi	1	1465	745	720	1151	572	579	778	374	404
%	-	-	-	-	78,6	76,8	80,4	53,1	50,2	56,1
Laukaa	13	11792	5897	5895	9667	4662	5005	4363	1967	2396
%	-	-	-	-	82,0	79,1	84,9	37,0	33,4	40,6
Leivonmäki	1	1072	543	529	799	390	409	512	234	278
%	-	-	-	-	74,5	71,8	77,3	47,8	43,1	52,6
Luhanka	2	936	490	446	722	379	343	352	179	173
%	-	-	-	-	77,1	77,3	76,9	37,6	36,5	38,8
Multia	6	1882	990	892	1521	786	735	816	398	418
%	-	-	-	-	80,8	79,4	82,4	43,4	40,2	46,9
Muurame	5	4994	2471	2523	4225	2032	2193	2088	935	1153
%	-	-	-	-	84,6	82,2	86,9	41,8	37,8	45,7
Petäjävesi	6	2934	1494	1440	2251	1123	1128	981	470	511
%	-	-	-	-	76,7	75,2	78,3	33,4	31,5	35,5
Pihtipudas	7	4325	2166	2159	3409	1638	1771	2144	960	1184
%	-	-	-	-	78,8	75,6	82,0	49,6	44,3	54,8
Pylkönmäki	1	962	496	466	725	367	358	497	240	257
%	-	-	-	-	75,4	74,0	76,8	51,7	48,4	55,2
Sumiainen	2	1075	549	526	850	423	427	377	177	200
%	-	-	-	-	79,1	77,0	81,2	35,1	32,2	38,0
Toivakka	4	1884	955	929	1487	714	773	776	353	423
%	-	-	-	-	78,9	74,8	83,2	41,2	37,0	45,5
Urainen	5	2253	1150	1103	1753	881	872	792	363	429
%	-	-	-	-	77,8	76,6	79,1	35,2	31,6	38,9
Viitasaari	15	6623	3302	3321	5267	2550	2717	2631	1181	1450
%	-	-	-	-	79,5	77,2	81,8	39,7	35,8	43,7
Ulkom. as. Suomen kansal. Finska medb. bos. utoml. Finnish citiz. liv. abroad	-	8581	3657	4924	1147	502	645	1147	502	645
%	-	-	-	-	13,4	13,7	13,1	13,4	13,7	13,1
- Niistä Ruotsissa äänest. - Därav röstat i Sverige - Of which voted in Sweden	-	8581	3657	4924	856	406	450	856	406	450
%	-	-	-	-	10,0	11,1	9,1	10,0	11,1	9,1

8. (Jatk. - Forts. - Cont.)

Vaali- ja valkrets- ja kommun- og valgkrets- og kommun- og constituency and municipality	Alue- Omr. Dist.	Äänioikeutettuja Röstberättigade Persons entitled to vote			Äänestäneitä Röstande Persons who voted			Ennakolta äänestäneet Förhandsröstande Advance voters		
		Yhteensä Summa Total	Miehet Män Men	Naiset Kvinnor Women	Yhteensä Summa Total	Miehet Män Men	Naiset Kvinnor Women	Yhteensä Summa Total	Miehet Män Men	Naiset Kvinnor Women
Vaasan läänin vaali- ja valkrets- ja kommun- og valgkrets- og kommun- og constituency and municipality	501	372101	179540	192561	284064	135445	148619	132689	59167	73522
Vasa läns valkrets	-	-	-	-	76,3	75,4	77,2	35,7	33,0	38,2
Suomessa as. Suom. kansal. Finska medb. bos. i Finland Finnish citiz. liv. in Finl.	501	336981	163318	173663	280887	134062	146825	129512	57784	71728
	-	-	-	-	83,4	82,1	84,5	38,4	35,4	41,3
Kaup. yht. - Städer tills. - Urban municipalities	214	178514	85361	93153	149293	70201	79092	67906	29930	37976
	-	-	-	-	83,6	82,2	84,9	38,0	35,1	40,8
Alajärvi	17	6898	3379	3519	5505	2656	2849	2770	1282	1488
	-	-	-	-	79,8	78,6	81,0	40,2	37,9	42,3
Alavus - Alavo	15	7903	3870	4033	6382	3068	3314	3753	1681	2072
	-	-	-	-	80,8	79,3	82,2	47,5	43,4	51,4
Kannus	8	4421	2158	2263	3683	1775	1908	1720	746	974
	-	-	-	-	83,3	82,3	84,3	38,9	34,6	43,0
Kaskinen - Kaskö	1	1292	636	656	1107	537	570	787	356	431
	-	-	-	-	85,7	84,4	86,9	60,9	56,0	65,7
Kauhava	9	6474	3093	3381	5224	2416	2808	3121	1349	1772
	-	-	-	-	80,7	78,1	83,1	48,2	43,6	52,4
Kokkola - Karleby	24	26337	12693	13644	22288	10488	11800	10876	4756	6120
	-	-	-	-	84,6	82,6	86,5	41,3	37,5	44,9
Kristiinankaupunki- Kristinestad	13	6842	3300	3542	5935	2853	3082	2640	1156	1484
	-	-	-	-	86,7	86,5	87,0	38,6	35,0	41,9
Kurikka	10	8500	4133	4367	7019	3338	3681	3814	1684	2130
	-	-	-	-	82,6	80,8	84,3	44,9	40,7	48,8
Lapua - Lappo	26	11052	5341	5711	9136	4330	4806	4556	2058	2498
	-	-	-	-	82,7	81,1	84,2	41,2	38,5	43,7
Närpiö - Närpes	17	8126	4043	4083	6798	3342	3456	1935	852	1083
	-	-	-	-	83,7	82,7	84,6	23,8	21,1	26,5
Pietarsaari - Jakobstad	9	15322	7302	8020	13223	6212	7011	4517	1972	2545
	-	-	-	-	86,3	85,1	87,4	29,5	27,0	31,7
Seinäjoki	15	21739	9988	11751	18122	8115	10007	10141	4292	5849
	-	-	-	-	83,4	81,2	85,2	46,6	43,0	49,8
Uusikaarlepyy-Nykarleby	9	5799	2840	2959	4879	2401	2478	1298	598	700
	-	-	-	-	84,1	84,5	83,7	22,4	21,1	23,7
Vaasa - Vasa	32	41942	19691	22251	35417	16481	18936	13440	6010	7430
	-	-	-	-	84,4	83,7	85,1	32,0	30,5	33,4
Ähtäri - Etseri	9	5867	2894	2973	4575	2189	2386	2538	1138	1400
	-	-	-	-	78,0	75,6	80,3	43,3	39,3	47,1
Muut kunnat - Övr. komm. - Other municipalities	287	158467	77957	80510	131594	63861	67733	61606	27854	33752
	-	-	-	-	83,0	81,9	84,1	38,9	35,7	41,9
Alahärmä	8	4021	1944	2077	3300	1586	1714	1770	795	975
	-	-	-	-	82,1	81,6	82,5	44,0	40,9	46,9
Evijärvi	7	2493	1241	1252	2092	1018	1074	814	365	449
	-	-	-	-	83,9	82,0	85,8	32,7	29,4	35,9
Halsua	2	1201	617	584	953	467	486	543	262	281
	-	-	-	-	79,4	75,7	83,2	45,2	42,5	48,1
Himanka	5	2474	1239	1235	2130	1028	1102	931	412	519
	-	-	-	-	86,1	83,0	89,2	37,6	33,3	42,0
Ilmajoki	13	9079	4489	4590	7483	3650	3833	4302	1988	2314
	-	-	-	-	82,4	81,3	83,5	47,4	44,3	50,4
Isojoki - Storå	6	2341	1175	1166	1795	906	889	833	392	441
	-	-	-	-	76,7	77,1	76,2	35,6	33,4	37,8
Isokyrö - Storkyro	4	4172	2006	2166	3347	1587	1760	2071	906	1165
	-	-	-	-	80,2	79,1	81,3	49,6	45,2	53,8
Jalasjärvi	11	7572	3726	3846	5959	2868	3091	3055	1348	1707
	-	-	-	-	78,7	77,0	80,4	40,3	36,2	44,4
Jurva	8	4052	2031	2021	3244	1569	1675	1424	645	779
	-	-	-	-	80,1	77,3	82,9	35,1	31,8	38,5
Karijoki - Bötom	2	1517	735	782	1214	588	626	628	276	352
	-	-	-	-	80,0	80,0	80,1	41,4	37,6	45,0
Kauhajoki	16	11884	5894	5990	9343	4519	4824	5589	2533	3056
	-	-	-	-	78,6	76,7	80,5	47,0	43,0	51,0
Kaustinen - Kaustby	6	3234	1588	1646	2624	1256	1368	1126	489	637
	-	-	-	-	81,1	79,1	83,1	34,8	30,8	38,7

TILASTOKESKUS / VAALITILASTOT

8. (Jatk. - Forts. - Cont.)

Vaalipiiri ja kunta Valkrets och kommun Constituency and municipality	Alueita Omr. Dist.	Äänioikeutettuja Röstberättigade Persons entitled to vote			Äänestäneitä Röstande Persons who voted			Ennakolta äänestäneet Förhandsröstande Advance voters		
		Yhteensä Summa Total	Miehet Män Men	Naiset Kvinnor Women	Yhteensä Summa Total	Miehet Män Men	Naiset Kvinnor Women	Yhteensä Summa Total	Miehet Män Men	Naiset Kvinnor Women
Korsnäs	5	1835	894	941	1573	770	803	290	128	162
%	-	-	-	-	85,7	86,1	85,3	15,8	14,3	17,2
Kortesjärvi	3	2115	1023	1092	1781	854	927	931	395	536
%	-	-	-	-	84,2	83,5	84,9	44,0	38,6	49,1
Kruunupyö - Kronoby	17	5237	2563	2674	4840	2374	2466	1695	753	942
%	-	-	-	-	92,4	92,6	92,2	32,4	29,4	35,2
Kuortane	8	3754	1838	1916	3078	1459	1619	1833	784	1049
%	-	-	-	-	82,0	79,4	84,5	48,8	42,7	54,7
Kälviä - Kelviä	9	3322	1625	1697	2806	1339	1467	1289	556	733
%	-	-	-	-	84,5	82,4	86,4	38,8	34,2	43,2
Laihia - Laihela	8	5608	2746	2862	4611	2237	2374	2583	1172	1411
%	-	-	-	-	82,2	81,5	82,9	46,1	42,7	49,3
Lappajärvi	5	3356	1647	1709	2752	1369	1383	1411	698	713
%	-	-	-	-	82,0	83,1	80,9	42,0	42,4	41,7
Lehtimäki	5	1767	876	891	1321	639	682	637	278	359
%	-	-	-	-	74,8	72,9	76,5	36,0	31,7	40,3
Lestijärvi	3	797	412	385	632	311	321	356	166	190
%	-	-	-	-	79,3	75,5	83,4	44,7	40,3	49,4
Lohtaja - Lochteä	5	2191	1091	1100	1914	947	967	801	355	446
%	-	-	-	-	87,4	86,8	87,9	36,6	32,5	40,5
Luoto - Larsmo	4	2400	1198	1202	2175	1078	1097	574	274	300
%	-	-	-	-	90,6	90,0	91,3	23,9	22,9	25,0
Maalahti - Malax	7	4548	2250	2298	3924	1940	1984	1242	600	642
%	-	-	-	-	86,3	86,2	86,3	27,3	26,7	27,9
Maksamaa - Maxmo	2	863	429	434	732	363	369	246	115	131
%	-	-	-	-	84,8	84,6	85,0	28,5	26,8	30,2
Mustasaari - Korsholm	21	12007	5890	6117	10527	5132	5395	2753	1276	1477
%	-	-	-	-	87,7	87,1	88,2	22,9	21,7	24,1
Nurmo	4	6853	3347	3506	5782	2754	3028	3331	1496	1835
%	-	-	-	-	84,4	82,3	86,4	48,6	44,7	52,3
Oravainen - Oravais	6	1855	904	951	1641	797	844	503	220	283
%	-	-	-	-	88,5	88,2	88,7	27,1	24,3	29,8
Perho	5	2210	1098	1112	1848	896	952	755	326	429
%	-	-	-	-	83,6	81,6	85,6	34,2	29,7	38,6
Peräseinäjoki	6	3173	1590	1583	2437	1199	1238	1330	631	699
%	-	-	-	-	76,8	75,4	78,2	41,9	39,7	44,2
Pedersöre	14	6984	3457	3527	6356	3140	3216	1594	745	849
%	-	-	-	-	91,0	90,8	91,2	22,8	21,6	24,1
Soini	4	2227	1113	1114	1658	830	828	821	389	432
%	-	-	-	-	74,4	74,6	74,3	36,9	35,0	38,8
Teuva - Östermark	10	5606	2723	2883	4633	2209	2424	2616	1165	1451
%	-	-	-	-	82,6	81,1	84,1	46,7	42,8	50,3
Toholampi	3	2923	1469	1454	2465	1216	1249	1325	613	712
%	-	-	-	-	84,3	82,8	85,9	45,3	41,7	49,0
Töysä	6	2399	1197	1202	1853	893	960	1038	466	572
%	-	-	-	-	77,2	74,6	79,9	43,3	38,9	47,6
Ullava	2	797	416	381	662	341	321	286	141	145
%	-	-	-	-	83,1	82,0	84,3	35,9	33,9	38,1
Veteli - Vetil	2	2987	1467	1520	2327	1126	1201	1568	737	831
%	-	-	-	-	77,9	76,8	79,0	52,5	50,2	54,7
Vimpeli - Vindala	5	2879	1405	1474	2336	1148	1188	915	403	512
%	-	-	-	-	81,1	81,7	80,6	31,8	28,7	34,7
Vähäkyrö - Lillkyro	5	3696	1801	1895	3006	1448	1558	1515	672	843
%	-	-	-	-	81,3	80,4	82,2	41,0	37,3	44,5
Vöyri - Vörä	11	2921	1396	1525	2565	1225	1340	982	437	545
%	-	-	-	-	87,8	87,8	87,9	33,6	31,3	35,7
Ylihärmä	6	2520	1201	1319	2091	978	1113	1185	502	683
%	-	-	-	-	83,0	81,4	84,4	47,0	41,8	51,8
Ylistaro	8	4597	2206	2391	3784	1807	1977	2115	950	1165
%	-	-	-	-	82,3	81,9	82,7	46,0	43,1	48,7
Ulkom. as. Suomen kansal. Finska medb. bos. utoml. Finnish citiz. liv. abroad	-	35120	16222	18898	3177	1383	1794	3177	1383	1794
%	-	-	-	-	9,0	8,5	9,5	9,0	8,5	9,5
- Niistä Ruotsissa äänest. - Därav röstat i Sverige	-	35120	16222	18898	2754	1214	1540	2754	1214	1540
%	-	-	-	-	7,8	7,5	8,1	7,8	7,5	8,1

TILASTOKESKUS / VAALITILASTOT

B. (Jatk. - Forts. - Cont.)

Vaalipiiri ja kunta Valkrets och kommun Constituency and municipality	Alueita Omr. Dist.	Äänioikeutettuja Röstberättigade Persons entitled to vote			Äänestäneitä Röstande Persons who voted			Ennakolta äänestäneet Förhandsröstande Advance voters		
		Yhteensä Summa Total	Miehet Män Men	Naiset Kvinnor Women	Yhteensä Summa Total	Miehet Män Men	Naiset Kvinnor Women	Yhteensä Summa Total	Miehet Män Men	Naiset Kvinnor Women
Oulun läänin vaalipiiri Uleåborgs läns valkrets	420	345158	169927	175231	266145	128191	137954	137575	63099	74476
	-	-	-	-	77,1	75,4	78,7	39,9	37,1	42,5
Suomessa as. Suom. kansal. Finska medb.bos.i Finland Finnish citiz.liv.in Finl.	420	325454	161120	164334	263630	127046	136584	135060	61954	73106
	-	-	-	-	81,0	78,9	83,1	41,5	38,5	44,5
Kaup. yht. - Städer tills. - Urban municipalities	160	164545	79206	85339	134808	63198	71610	66092	29283	36809
	-	-	-	-	81,9	79,8	83,9	40,2	37,0	43,1
Haapajärvi	12	6167	3077	3090	4929	2397	2532	2716	1260	1456
	-	-	-	-	79,9	77,9	81,9	44,0	40,9	47,1
Kajaani-Kajana	28	27553	13326	14227	22305	10408	11897	10332	4740	5592
	-	-	-	-	81,0	78,1	83,6	37,5	35,6	39,3
Kuhmo	27	9597	4890	4707	7001	3498	3503	3399	1633	1766
	-	-	-	-	72,9	71,5	74,4	35,4	33,4	37,5
Nivala	7	7973	3973	4000	6533	3187	3346	3635	1667	1968
	-	-	-	-	81,9	80,2	83,6	45,6	42,0	49,2
Oulainen	9	6088	2945	3143	4894	2315	2579	2346	1005	1341
	-	-	-	-	80,4	78,6	82,1	38,5	34,1	42,7
Oulu - Uleåborg	38	78556	36734	41822	65721	30030	35691	31207	13320	17887
	-	-	-	-	83,7	81,7	85,3	39,7	36,3	42,8
Pyhäsalmi	14	5740	2932	2808	4625	2279	2346	2559	1198	1361
	-	-	-	-	80,6	77,7	83,5	44,6	40,9	48,5
Raahe - Brahestad	13	13276	6651	6625	10833	5299	5534	5554	2527	3027
	-	-	-	-	81,6	79,7	83,5	41,8	38,0	45,7
Ylivieska	12	9595	4678	4917	7967	3785	4182	4344	1933	2411
	-	-	-	-	83,0	80,9	85,1	45,3	41,3	49,0
Muut kunnat - Övr. komm. - Other municipalities	260	160909	81914	78995	128822	63848	64974	68968	32671	36297
	-	-	-	-	80,1	77,9	82,3	42,9	39,9	45,9
Alavieska	6	2240	1136	1104	1775	851	924	895	385	510
	-	-	-	-	79,2	74,9	83,7	40,0	33,9	46,2
Haapavesi	9	5846	2980	2866	4668	2276	2392	2535	1167	1368
	-	-	-	-	79,8	76,4	83,5	43,4	39,2	47,7
Hailuoto - Karle	1	763	405	358	615	323	292	432	220	212
	-	-	-	-	80,6	79,8	81,6	56,6	54,3	59,2
Haukipudas	9	9926	4934	4992	8296	3958	4338	3890	1706	2184
	-	-	-	-	83,6	80,2	86,9	39,2	34,6	43,8
Hyrnsalmi	6	3050	1541	1509	2200	1089	1111	1190	578	612
	-	-	-	-	72,1	70,7	73,6	39,0	37,5	40,6
Ii	8	4358	2212	2146	3661	1836	1825	1952	945	1007
	-	-	-	-	84,0	83,0	85,0	44,8	42,7	46,9
Kalajoki	11	6750	3349	3401	5511	2675	2836	2477	1093	1384
	-	-	-	-	81,6	79,9	83,4	36,7	32,6	40,7
Kempele	2	7029	3497	3532	5921	2850	3071	2912	1341	1571
	-	-	-	-	84,2	81,5	86,9	41,4	38,3	44,5
Kestilä	4	1487	752	735	1141	566	575	733	357	376
	-	-	-	-	76,7	75,3	78,2	49,3	47,5	51,2
Kiiminki	7	6047	3045	3002	5055	2466	2589	2499	1182	1317
	-	-	-	-	83,6	81,0	86,2	41,3	38,8	43,9
Kuivaniemi	3	1737	910	827	1407	716	691	854	426	428
	-	-	-	-	81,0	78,7	83,6	49,2	46,8	51,8
Kuusamo	17	13166	6718	6448	10790	5387	5403	5770	2816	2954
	-	-	-	-	82,0	80,2	83,8	43,8	41,9	45,8
Kärsämäki	4	2588	1318	1270	2020	991	1029	1148	512	636
	-	-	-	-	78,1	75,2	81,0	44,4	38,8	50,1
Liminka - Limingo	4	3525	1793	1732	2841	1419	1422	1465	674	791
	-	-	-	-	80,6	79,1	82,1	41,6	37,6	45,7
Lumijoki	1	1188	607	581	956	485	471	613	298	315
	-	-	-	-	80,5	79,9	81,1	51,6	49,1	54,2
Merijärvi	3	985	512	473	787	394	393	441	208	233
	-	-	-	-	79,9	77,0	83,1	44,8	40,6	49,3

TILASTOKESKUS / VAALITILASTOT

8. (Jatk. - Forts. - Cont.)

Vaalipliri ja kunta Valkrets och kommun Constituency and municipality	Alueita Omr. Dist.	Äänioikeutettuja Röstberättigade Persons entitled to vote			Äänestäneitä Röstande Persons who voted			Ennakolta äänestäneet Förhandsröstande Advance voters		
		Yhteensä Summa Total	Miehet Män Men	Naiset Kvinnor Women	Yhteensä Summa Total	Miehet Män Men	Naiset Kvinnor Women	Yhteensä Summa Total	Miehet Män Men	Naiset Kvinnor Women
Muhos	7	5516	2746	2770	4436	2127	2309	2712	1252	1460
%	-	-	-	-	80,4	77,5	83,4	49,2	45,6	52,7
Oulunsalo	3	4203	2125	2078	3629	1803	1826	1635	772	863
%	-	-	-	-	86,3	84,8	87,9	38,9	36,3	41,5
Paltamo	5	3767	1911	1856	2864	1410	1454	1616	774	842
%	-	-	-	-	76,0	73,8	78,3	42,9	40,5	45,4
Pattijoki	4	3997	2045	1952	3305	1648	1657	1556	741	815
%	-	-	-	-	82,7	80,6	84,9	38,9	36,2	41,8
Piippola	2	1073	547	526	839	421	418	531	255	276
%	-	-	-	-	78,2	77,0	79,5	49,5	46,6	52,5
Pudasjärvi	16	8087	4255	3832	6280	3174	3106	3446	1680	1766
%	-	-	-	-	77,7	74,6	81,1	42,6	39,5	46,1
Pulkkila	1	1496	764	732	1208	599	609	756	351	405
%	-	-	-	-	80,7	78,4	83,2	50,5	45,9	55,3
Puolanka	6	3487	1831	1656	2574	1316	1258	1642	817	825
%	-	-	-	-	73,8	71,9	76,0	47,1	44,6	49,8
Pyhäjoki	5	2805	1415	1390	2227	1101	1126	1029	464	565
%	-	-	-	-	79,4	77,8	81,0	36,7	32,8	40,6
Pyhäntä	2	1379	722	657	1073	551	522	655	321	334
%	-	-	-	-	77,8	76,3	79,5	47,5	44,5	50,8
Rantsila	1	1708	873	835	1337	679	658	882	430	452
%	-	-	-	-	78,3	77,8	78,8	51,6	49,3	54,1
Reisjärvi	2	2574	1307	1267	2034	980	1054	1256	580	676
%	-	-	-	-	79,0	75,0	83,2	48,8	44,4	53,4
Ristijärvi	5	1623	823	800	1233	619	614	696	334	362
%	-	-	-	-	76,0	75,2	76,7	42,9	40,6	45,2
Ruukki	6	3529	1791	1738	2851	1464	1387	1689	845	844
%	-	-	-	-	80,8	81,7	79,8	47,9	47,2	48,6
Sievi	7	3240	1613	1627	2557	1246	1311	1342	597	745
%	-	-	-	-	78,9	77,2	80,6	41,4	37,0	45,8
Siikajoki	2	1022	527	495	819	417	402	493	236	257
%	-	-	-	-	80,1	79,1	81,2	48,2	44,8	51,9
Sotkamo	16	8770	4404	4366	6745	3333	3412	3327	1603	1724
%	-	-	-	-	76,9	75,7	78,1	37,9	36,4	39,5
Suomussalmi	23	9436	4854	4582	7098	3558	3540	3785	1864	1921
%	-	-	-	-	75,2	73,3	77,3	40,1	38,4	41,9
Vaala	9	3412	1708	1704	2700	1326	1374	1653	764	889
%	-	-	-	-	79,1	77,6	80,6	48,4	44,7	52,2
Taivalkoski	9	4073	2150	1923	3287	1699	1588	1738	868	870
%	-	-	-	-	80,7	79,0	82,6	42,7	40,4	45,2
Temmes	1	517	264	253	431	219	212	281	136	145
%	-	-	-	-	83,4	83,0	83,8	54,4	51,5	57,3
Tyrnävä	3	2640	1361	1279	2178	1092	1086	1310	628	682
%	-	-	-	-	82,5	80,2	84,9	49,6	46,1	53,3
Utajärvi	5	2696	1385	1311	2115	1061	1054	1200	581	619
%	-	-	-	-	78,4	76,6	80,4	44,5	41,9	47,2
Vihanti	6	2824	1462	1362	2303	1147	1156	1164	539	625
%	-	-	-	-	81,6	78,5	84,9	41,2	36,9	45,9
Vuolijoki	6	2287	1179	1108	1801	903	898	1108	528	580
%	-	-	-	-	78,7	76,6	81,0	48,4	44,8	52,3
Yli-Ii	7	1673	845	828	1405	693	712	764	347	417
%	-	-	-	-	84,0	82,0	86,0	45,7	41,1	50,4
Ylikiminki	6	2390	1298	1092	1849	980	869	896	456	440
%	-	-	-	-	77,4	75,5	79,6	37,5	35,1	40,3
Ulkom as. Suomen kansal. Finska medb.bos. utoml. Finnish citiz.liv. abroad	-	19704	8807	10897	2515	1145	1370	2515	1145	1370
%	-	-	-	-	12,8	13,0	12,6	12,8	13,0	12,6
- Niistä Ruotsissa äänest. - Därav röstat i Sverige - Of which voted in Sweden	-	19704	8807	10897	1943	884	1059	1943	884	1059
%	-	-	-	-	9,9	10,0	9,7	9,9	10,0	9,7

TILASTOKESKUS / VAALITILASTOT

8. (Jatk. - Forts. - Cont.)

Vaali- piiri ja kunta Valkrets och kommun Constituency and municipality	Alu- eita Omr. Dist.	Äänioikeutettuja Röstberättigade Persons entitled to vote			Äänestäneitä Röstande Persons who voted			Ennakolta äänestäneet Förhandsröstande Advance voters		
		Yhteensä Summa Total	Miehet Män Men	Naiset Kvinnor Women	Yhteensä Summa Total	Miehet Män Men	Naiset Kvinnor Women	Yhteensä Summa Total	Miehet Män Men	Naiset Kvinnor Women
Lapin läänin vaali- piiri Lapplands länns valkrets %	244	169076	83437	85639	126508	61532	64976	74260	34821	39439
	-	-	-	-	74,8	73,7	75,9	43,9	41,7	46,1
Suomessa as. Suom. kansal. Finska medb.bos.i Finland Finnish citiz.liv.in Finl. %	244	151563	75885	75678	123570	60121	63449	71322	33410	37912
	-	-	-	-	81,5	79,2	83,8	47,1	44,0	50,1
Kaup. yht.- Städer tills. - Urban municipalities %	57	71851	34716	37135	58763	27608	31155	33295	15099	18196
	-	-	-	-	81,8	79,5	83,9	46,3	43,5	49,0
Kemi %	11	19550	9527	10023	16386	7844	8542	9197	4286	4911
	-	-	-	-	83,8	82,3	85,2	47,0	45,0	49,0
Kemijärvi %	20	9290	4640	4650	7449	3588	3861	4629	2141	2488
	-	-	-	-	80,2	77,3	83,0	49,8	46,1	53,5
Rovaniemi %	8	26081	12128	13953	21273	9581	11692	11620	5063	6557
	-	-	-	-	81,6	79,0	83,8	44,6	41,7	47,0
Tornio-Tornea %	18	16930	8421	8509	13655	6595	7060	7849	3609	4240
	-	-	-	-	80,7	78,3	83,0	46,4	42,9	49,8
Muut kunnat - Ovr. komm. - Other municipalities %	187	79712	41169	38543	64807	32513	32294	38027	18311	19716
	-	-	-	-	81,3	79,0	83,8	47,7	44,5	51,2
Enontekiö - Enontekis %	6	1852	978	874	1394	711	683	773	368	405
	-	-	-	-	75,3	72,7	78,1	41,7	37,6	46,3
Inari - Enare %	8	5806	3041	2765	4558	2299	2259	2687	1279	1408
	-	-	-	-	78,5	75,6	81,7	46,3	42,1	50,9
Keminmaa %	9	6739	3355	3384	5536	2697	2839	3475	1654	1821
	-	-	-	-	82,1	80,4	83,9	51,6	49,3	53,8
Kittilä %	19	4799	2476	2323	3916	1972	1944	2287	1084	1203
	-	-	-	-	81,6	79,6	83,7	47,7	43,8	51,8
Kolari %	7	3499	1793	1706	2871	1405	1466	1832	862	970
	-	-	-	-	82,1	78,4	85,9	52,4	48,1	56,9
Muonio %	7	2067	1063	1004	1657	818	839	1054	500	554
	-	-	-	-	80,2	77,0	83,6	51,0	47,0	55,2
Pelkosenniemi %	1	1100	574	526	841	420	421	617	300	317
	-	-	-	-	76,5	73,2	80,0	56,1	52,3	60,3
Posio %	15	4108	2136	1972	3350	1692	1658	1980	955	1025
	-	-	-	-	81,5	79,2	84,1	48,2	44,7	52,0
Ranua %	11	3890	2039	1851	3102	1561	1541	1916	915	1001
	-	-	-	-	79,7	76,6	83,3	49,3	44,9	54,1
Rovaniemen mlk- lk %	31	15293	7874	7419	12695	6343	6352	6761	3289	3472
	-	-	-	-	83,0	80,6	85,6	44,2	41,8	46,8
Salla %	10	4745	2531	2214	3790	1942	1848	2424	1206	1218
	-	-	-	-	79,9	76,7	83,5	51,1	47,6	55,0
Savukoski %	4	1342	739	603	1074	572	502	626	298	328
	-	-	-	-	80,0	77,4	83,3	46,6	40,3	54,4
Simo %	7	3138	1611	1527	2639	1318	1321	1564	752	812
	-	-	-	-	84,1	81,8	86,5	49,8	46,7	53,2
Sodankylä %	18	8078	4212	3866	6423	3248	3175	3732	1804	1928
	-	-	-	-	79,5	77,1	82,1	46,2	42,8	49,9
Tervola %	5	3190	1641	1549	2505	1251	1254	1536	715	821
	-	-	-	-	78,5	76,2	81,0	48,2	43,6	53,0
Pello %	14	4269	2170	2099	3623	1830	1793	2100	1023	1077
	-	-	-	-	84,9	84,3	85,4	49,2	47,1	51,3
Utsjoki %	3	1137	599	538	927	484	443	637	328	309
	-	-	-	-	81,5	80,8	82,3	56,0	54,8	57,4
Ylitornio-Övertorneå %	12	4660	2337	2323	3906	1950	1956	2026	979	1047
	-	-	-	-	83,8	83,4	84,2	43,5	41,9	45,1
Ulkom. as. Suomen kansal. Finska medb.bos. utoml. Finnish citiz.liv. abroad %	-	17513	7552	9961	2938	1411	1527	2938	1411	1527
	-	-	-	-	16,8	18,7	15,3	16,8	18,7	15,3
- Niistä Ruotsissa äänest. - Därav röstat i Sverige - Of which voted in Sweden %	-	17513	7552	9961	2770	1372	1398	2770	1372	1398
	-	-	-	-	15,8	18,2	14,0	15,8	18,2	14,0

TILASTOKESKUS / VAALITILASTOT

8. (Jatk. - Forts. - Cont.)

Vaaliipiiri ja kunta Valkrets och kommun Constituency and municipality	Alueita Omr. Dist.	Äänioikeutettuja Röstberättigade Persons entitled to vote			Äänestäneitä Röstande Persons who voted			Ennakolta äänestäneet Förhandsröstande Advance voters		
		Yhteensä Summa Total	Miehet Män Men	Naiset Kvinnor Women	Yhteensä Summa Total	Miehet Män Men	Naiset Kvinnor Women	Yhteensä Summa Total	Miehet Män Men	Naiset Kvinnor Women
Ahvenenmaan maak. vaalip. Landsk. Ålands valkrets	33	24602	11646	12956	14386	6723	7663	4664	2033	2631
%	-	-	-	-	58,5	57,7	59,1	19,0	17,5	20,3
Suomessa as. Suom. kansal. Finska medb.bos. i Finland Finnish citiz.liv.in Finl.	33	18884	9165	9719	14028	6596	7432	4306	1906	2400
%	-	-	-	-	74,3	72,0	76,5	22,8	20,8	24,7
Kaup. yht.- Städer tills. - Urban municipalities	4	7966	3678	4288	5805	2560	3245	2077	862	1215
%	-	-	-	-	72,9	69,6	75,7	26,1	23,4	28,3
Maarianhamina-Mariehamn	4	7966	3678	4288	5805	2560	3245	2077	862	1215
%	-	-	-	-	72,9	69,6	75,7	26,1	23,4	28,3
Muut kunnat - Övr. komm. - Other municipalities	29	10918	5487	5431	8223	4036	4187	2229	1044	1185
%	-	-	-	-	75,3	73,6	77,1	20,4	19,0	21,8
Brändö	5	433	219	214	358	177	181	109	49	60
%	-	-	-	-	82,7	80,8	84,6	25,2	22,4	28,0
Eckerö	2	612	314	298	482	244	238	89	45	44
%	-	-	-	-	78,8	77,7	79,9	14,5	14,3	14,8
Finström	4	1690	816	874	1256	582	674	311	128	183
%	-	-	-	-	74,3	71,3	77,1	18,4	15,7	20,9
Foglö	1	456	233	223	352	179	173	152	73	79
%	-	-	-	-	77,2	76,8	77,6	33,3	31,3	35,4
Geta	1	344	179	165	235	114	121	23	11	12
%	-	-	-	-	68,3	63,7	73,3	6,7	6,1	7,3
Hammarland	1	965	491	474	705	355	350	104	53	51
%	-	-	-	-	73,1	72,3	73,8	10,8	10,8	10,8
Jomala	4	2264	1133	1131	1705	843	862	450	209	241
%	-	-	-	-	75,3	74,4	76,2	19,9	18,4	21,3
Kumlinge	2	341	177	164	262	131	131	83	41	42
%	-	-	-	-	76,8	74,0	79,9	24,3	23,2	25,6
Kökar	1	244	141	103	188	109	79	97	60	37
%	-	-	-	-	77,0	77,3	76,7	39,8	42,6	35,9
Lemland	2	950	475	475	735	351	384	185	81	104
%	-	-	-	-	77,4	73,9	80,8	19,5	17,1	21,9
Lumparland	1	240	121	119	191	91	100	41	21	20
%	-	-	-	-	79,6	75,2	84,0	17,1	17,4	16,8
Saltvik	2	1253	614	639	908	436	472	266	119	147
%	-	-	-	-	72,5	71,0	73,9	21,2	19,4	23,0
Sottunga	1	102	55	47	89	47	42	40	19	21
%	-	-	-	-	87,3	85,5	89,4	39,2	34,5	44,7
Sund	1	720	366	354	529	260	269	164	81	83
%	-	-	-	-	73,5	71,0	76,0	22,8	22,1	23,4
Vårdö	1	304	153	151	228	117	111	115	54	61
%	-	-	-	-	75,0	76,5	73,5	37,8	35,3	40,4
Ulkom. as. Suomen kansal. Finska medb.bos. utoml. Finnish citiz.liv. abroad	-	5718	2481	3237	358	127	231	358	127	231
%	-	-	-	-	6,3	5,1	7,1	6,3	5,1	7,1
- Niistä Ruotsissa äänest. - Därav röstat i Sverige - Of which voted in Sweden	-	5718	2481	3237	279	103	176	279	103	176
%	-	-	-	-	4,9	4,2	5,4	4,9	4,2	5,4

9. Hyväksytyt ja hylätyt äänestysliput, ennakkoäänien määrä sekä ennakoita äänestäneet ja äänestysprosentti kunnittain 1994
 Godkända och kasserade röstsedlar, beaktade förhandsröster samt antal förhandsröstande och röstningsprocent kommunvis år 1994
 Valid and disallowed ballots, advance votes taken into account, advance voters and turnout by municipality in 1994

Vaali- ja kunnat Valkrets och kommun Constituency and municipal.	Hyväksytyt äänestysliput presidenttiehdokkaattain Godkända röstsedlar efter presidentkandidat Valid ballots by presidential candidate						Hylätyt liput Kasser. sedlar Disall. ballots		Ennakoita Förhands- röstande voters	Äänioi- keutett. ja äänes- tys -% Röstber. och röst- nings -% Entitled to vote, turnout	
	Kaikkiaan Inalles Total	Yhteensä Total	Summa	Ennakoäänet Förhandsröster Advance votes	Vaalipäivän äänet Röster under valdagen Votes on election day		Yht. Summa	-Niistä enn.ään. -Därav vid förh. röstning. -Of which adv.vot.			
		Martti Ahti- saari	Elisa- beth Rehn	Marti Ahti- saari	Elisa- beth Rehn	Martti Ahti- saari	Elisa- beth Rehn				
Koko maa - Hela landet - Whole country	3199779 100,0	1723485 53,9	1476294 46,1	780924 52,3	712548 47,7	942561 55,2	763746 44,8	14982 0,5	6740 0,4	1500212 46,7	4085622 78,7
Suomessa as. Suom. kansal. Finska medb.bos. i Finland Finnish citiz.liv.in Finl.	3173289 100,0	1713345 54,0	1459944 46,0	770784 52,5	696198 47,5	942561 55,2	763746 44,8	14889 0,5	6647 0,5	1473629 46,2	3874327 82,3
Kaup. yht. - Städer tills. - Urban municipalities	2066542 100,0	1184117 57,3	882425 42,7	509302 55,3	412243 44,7	674815 58,9	470182 41,1	9234 0,4	3924 0,4	925469 44,6	2507758 82,8
Muut kunnat - Övr. komm. - Other municipalities	1106747 100,0	529228 47,8	577519 52,2	261482 47,9	283955 52,1	267746 47,7	293564 52,3	5655 0,5	2723 0,5	548160 49,3	1366569 81,4
Ulkom. as. Suomen kansal. Finska medb.bos. utoml. Finnish citiz.liv. abroad	26490 100,0	10140 38,3	16350 61,7	10140 38,3	16350 61,7	- -	- -	93 0,3	93 0,3	26583 100,0	211295 12,6
- Niistä Ruotsissa äänest. - Därav röstat i Sverige - Of which voted in Sweden	17696 100,0	7723 43,6	9973 56,4	7723 43,6	9973 56,4	- -	- -	61 0,3	61 0,3	17757 100,0	211295 8,4
Helsingin kaup. vaali- ja kunnat Helsingfors stads valkrets	335745 100,0	179838 53,6	155907 46,4	76497 51,0	73604 49,0	103341 55,7	82303 44,3	1677 0,5	632 0,4	150733 44,7	439358 76,8
Suomessa as. Suom. kansal. Finska medb.bos. i Finland Finnish citiz.liv.in Finl.	330836 100,0	178616 54,0	152220 46,0	75275 51,8	69917 48,2	103341 55,7	82303 44,3	1657 0,5	612 0,4	145804 43,9	400780 83,0
Kaup. yht. - Städer tills. - Urban municipalities	330836 100,0	178616 54,0	152220 46,0	75275 51,8	69917 48,2	103341 55,7	82303 44,3	1657 0,5	612 0,4	145804 43,9	400780 83,0
Helsinki - Helsingfors	330836 100,0	178616 54,0	152220 46,0	75275 51,8	69917 48,2	103341 55,7	82303 44,3	1657 0,5	612 0,4	145804 43,9	400780 83,0
Ulkom. as. Suomen kansal. Finska medb.bos. utomlands Finnish citiz.liv. abroad	4909 100,0	1222 24,9	3687 75,1	1222 24,9	3687 75,1	- -	- -	20 0,4	20 0,4	4929 100,0	38578 12,8
- Niistä Ruotsissa äänest. - Därav röstat i Sverige - Of which voted in Sweden	2111 100,0	606 28,7	1505 71,3	606 28,7	1505 71,3	- -	- -	11 0,5	11 0,5	2122 100,0	38578 5,5

Vaali- ja kunnat Valkrets och kommun Constituency and municip.	Hyväksytyt äänestysliput presidenttiehdokkaittain Godkända röstsedlar efter presidentkandidat Valid ballots by presidential candidate						Hylätyt liput Kasser. sedlar Disall. ballots Yht. -Niistä Summa enn.aän. Total -Därav vid förh. röstning. -of which adv. vot.		Ennakolta äänestän. Förhands- röstande voters	Äänloi- keutett. ja äanes- tys -% Röstber. och röst- nings -% Entitled to vote, turnout	
	Kaikkiaan Inalles Total	Yhteensä - Total	Summa	Ennakkoään- et Förhandsrö- ster Advance votes	Vaalipäivän äänet Röster under valdagen Votes on election day		Summa Total	enn.aän. -Därav vid förh. röstning. -of which adv. vot.			
		Martti Ahti- saari	Elisa- beth Rehn	Martti Ahti- saari	Elisa- beth Rehn	Martti Ahti- saari	Elisa- beth Rehn				
Uudenmaan läänin vaali- ja kunnat Nylands läns valkrets	493451 100,0	257397 52,2	236054 47,8	101384 50,5	99312 49,5	156013 53,3	136742 46,7	1933 0,4	701 0,3	201397 40,7	599840 82,6
Suomessa as. Suom. kansal. Finska medb. bos. i Finland Finnish citiz. liv. in Finl.	490176 100,0	256551 52,3	233625 47,7	100538 50,9	96883 49,1	156013 53,3	136742 46,7	1926 0,4	694 0,4	198115 40,3	580284 84,8
Kaup. yht. - Städer tills. - Urban municipalities	349256 100,0	185557 53,1	163699 46,9	71615 51,0	68756 49,0	113942 54,5	94943 45,5	1366 0,4	496 0,4	140867 40,2	413481 84,8
Espoo - Esbo	114778 100,0	50891 44,3	63887 55,7	21039 43,0	27861 57,0	29852 45,3	36026 54,7	457 0,4	166 0,3	49066 42,6	132534 86,9
Hanko - Hangö	7217 100,0	3869 53,6	3348 46,4	1537 50,5	1505 49,5	2332 55,9	1843 44,1	29 0,4	15 0,5	3057 42,2	8734 83,0
Vantaa - Vanda	99797 100,0	60358 60,5	39439 39,5	23215 59,6	15760 40,4	37143 61,1	23679 38,9	374 0,4	116 0,3	39091 39,0	119242 84,0
Hyvinkää - Hyvinge	25814 100,0	16262 63,0	9552 37,0	5989 61,5	3745 38,5	10273 63,9	5807 36,1	120 0,5	46 0,5	9780 37,7	31239 83,0
Järvenpää-Träskända	20111 100,0	11789 58,6	8322 41,4	3545 53,9	3031 46,1	8244 60,9	5291 39,1	91 0,5	31 0,5	6607 32,7	24430 82,7
Karjaa - Karis	5788 100,0	2711 46,8	3077 53,2	1080 45,3	1304 54,7	1631 47,9	1773 52,1	16 0,3	5 0,2	2389 41,2	6813 85,2
Karkkila - Högfors	5755 100,0	4079 70,9	1676 29,1	1923 68,5	884 31,5	2156 73,1	792 26,9	37 0,6	18 0,6	2825 48,8	6940 83,5
Kauniainen-Grankulla	5603 100,0	1157 20,6	4446 79,4	531 19,2	2228 80,8	626 22,0	2218 78,0	15 0,3	9 0,3	2768 49,3	6209 90,5
Kerava - Kervo	17643 100,0	10849 61,5	6794 38,5	3436 59,0	2387 41,0	7413 62,7	4407 37,3	74 0,4	19 0,3	5842 33,0	21118 83,9
Lohja - Lojo	9589 100,0	6508 67,9	3081 32,1	2668 65,7	1392 34,3	3840 69,5	1689 30,5	38 0,4	22 0,5	4082 42,4	11449 84,1
Loviisa - Lovisa	5399 100,0	2668 49,4	2731 50,6	1108 45,9	1305 54,1	1560 52,2	1426 47,8	20 0,4	10 0,4	2423 44,7	6472 83,7
Orimattila	8619 100,0	4522 52,5	4097 47,5	1776 49,3	1827 50,7	2746 54,7	2270 45,3	34 0,4	13 0,4	3616 41,8	10913 79,3
Porvoo - Borgå	13301 100,0	6360 47,8	6941 52,2	2276 47,2	2547 52,8	4084 48,2	4394 51,8	40 0,3	16 0,3	4839 36,3	15955 83,6
Tammisaari - Ekenäs	9842 100,0	3534 35,9	6308 64,1	1492 33,4	2980 66,6	2042 38,0	3328 62,0	21 0,2	10 0,2	4482 45,4	11433 86,3
Muut kunnat - Övr. komm. - Other municipalities	140920 100,0	70994 50,4	69926 49,6	28923 50,7	28127 49,3	42071 50,2	41799 49,8	560 0,4	198 0,3	57248 40,5	166803 84,8
Artjärvi - Artsjö	1049 100,0	328 31,3	721 68,7	172 31,7	370 68,3	156 30,8	351 69,2	5 0,5	5 0,9	547 51,9	1367 77,1
Askola	2579 100,0	1244 48,2	1335 51,8	572 50,9	552 49,1	672 46,2	783 53,8	12 0,5	9 0,8	1133 43,7	3181 81,5
Inkoo-Ingå	3188 100,0	966 30,3	2222 69,7	405 32,4	846 67,6	561 29,0	1376 71,0	9 0,3	7 0,6	1258 39,3	3605 88,7
Karjalohja - Karislojo	890 100,0	471 52,9	419 47,1	263 51,2	251 48,8	208 55,3	168 44,7	3 0,3	1 0,2	515 57,7	1058 84,4
Kirkkonummi - Kyrkslätt	16423 100,0	7489 45,6	8934 54,4	2980 45,7	3543 54,3	4509 45,5	5391 54,5	57 0,3	13 0,2	6536 39,7	19151 86,1
Lapinjärvi - Lappträsk	2124 100,0	698 32,9	1426 67,1	337 38,2	546 61,8	361 29,1	880 70,9	9 0,4	2 0,2	885 41,5	2543 83,9
Liljendahl	1046 100,0	242 23,1	804 76,9	106 27,5	279 72,5	136 20,6	525 79,4	1 0,1	1 0,3	386 36,9	1158 90,4
Lohjan kunta-Lojo komm.	11895 100,0	7515 63,2	4380 36,8	2939 60,3	1938 39,7	4576 65,2	2442 34,8	51 0,4	19 0,4	4896 41,0	14059 85,0
Myrskylä - Mörskom	1314 100,0	497 37,8	817 62,2	288 36,9	493 63,1	209 39,2	324 60,8	4 0,3	2 0,3	783 59,4	1585 83,2
Mäntsälä	9171 100,0	4269 46,5	4902 53,5	1695 46,2	1971 53,8	2574 46,8	2931 53,2	37 0,4	11 0,3	3677 39,9	11276 81,7
Nummi - Pusula	3701 100,0	1946 52,6	1755 47,4	1033 52,4	937 47,6	913 52,7	818 47,3	15 0,4	5 0,3	1975 53,1	4453 83,4

9. (Jatk. - Forts. - Cont.)

Vaalipiiri ja kunta
Valkrets och kommun
Constituency and municip.

Hyväksytyt äänestysliput presidenttiehdoikkaittain
Godkända röstsedlar efter presidentkandidat
Valid ballots by presidential candidate

Hylätyt liput
Kasser. sedlar
Disall. ballots
Yht. -Niistä
Summa enn.aän.
-Därav vid förh.
röstning.
-Of which adv. vot.

Ennakolta
äänestän.
Förhands-
röstande
voters
Äänioi-
keitett.
ja äänes-
tys -%
Röstber.
och röst-
nings -%
Entitled
to vote,
turnout

	Kaikkiaan Inalles Total	Yhteensä - - Total		Ennakkoään- et Förhandsröster Advance votes		Vaalipäivän ään- et Röster under valdagen Votes on election day		Summa Total	Niistä -Därav vid förh. röstning. -Of which adv. vot.	Ennakolta äänestän. Förhands- röstande voters	Äänioi- keitett. ja äänes- tys -% Röstber. och röst- nings -% Entitled to vote, turnout
		Martti Ahti- saari	Elisa- beth Rehn	Martti Ahti- saari	Elisa- beth Rehn	Martti Ahti- saari	Elisa- beth Rehn				
Nurmijärvi %	18119 100,0	10000 55,2	8119 44,8	4420 55,3	3575 44,7	5580 55,1	4544 44,9	82 0,5	26 0,3	8021 44,1	21437 84,9
Pernaja - Pernå %	2496 100,0	992 39,7	1504 60,3	410 47,5	454 52,5	582 35,7	1050 64,3	11 0,4	2 0,2	866 34,5	2931 85,5
Pohja - Pojo %	3387 100,0	2206 65,1	1181 34,9	868 63,6	497 36,4	1338 66,2	684 33,8	10 0,3	4 0,3	1369 40,3	3948 86,0
Pornainen - Borgnäs %	2034 100,0	1040 51,1	994 48,9	364 51,1	349 48,9	676 51,2	645 48,8	12 0,6	4 0,6	717 35,0	2449 83,5
Porvoon mlk - Borgå lk %	13890 100,0	6652 47,9	7238 52,1	2346 50,9	2260 49,1	4306 46,4	4978 53,6	36 0,3	15 0,3	4621 33,2	16412 84,9
Pukkila %	1071 100,0	401 37,4	670 62,6	222 39,0	347 61,0	179 35,7	323 64,3	8 0,7	4 0,7	573 53,1	1404 76,9
Ruotsinpyhtää-Strömfors %	2173 100,0	1161 53,4	1012 46,6	543 59,7	366 40,3	618 48,9	646 51,1	6 0,3	2 0,2	911 41,8	2580 84,5
Sammatti %	816 100,0	437 53,6	379 46,4	201 53,6	174 46,4	236 53,5	205 46,5	5 0,6	2 0,5	377 45,9	939 87,4
Sipoo - Sibbo %	9847 100,0	3530 35,8	6317 64,2	1393 37,4	2333 62,6	2137 34,9	3984 65,1	22 0,2	9 0,2	3735 37,8	11276 87,5
Siuntio - Sjundeå %	2821 100,0	1286 45,6	1535 54,4	516 45,6	616 54,4	770 45,6	919 54,4	13 0,5	5 0,4	1137 40,1	3223 87,9
Tuusula - Tusby %	17272 100,0	9950 57,6	7322 42,4	3731 56,9	2827 43,1	6219 58,0	4495 42,0	92 0,5	29 0,4	6587 37,9	20602 84,3
Vihti - Vichtis %	13614 100,0	7674 56,4	5940 43,6	3119 54,5	2603 45,5	4555 57,7	3337 42,3	60 0,4	21 0,4	5743 42,0	16166 84,6
Ulkom. as. Suomen kansal. Finska medb. bos. utoml. Finnish citiz.liv. abroad %	3275 100,0	846 25,8	2429 74,2	846 25,8	2429 74,2	- -	- -	7 0,2	7 0,2	3282 100,0	19556 16,8
- Niistä Ruotsissa äänest. - Därav röstat i Sverige - Of which voted in Sweden %	1689 100,0	499 29,5	1190 70,5	499 29,5	1190 70,5	- -	- -	2 0,1	2 0,1	1691 100,0	19556 8,6
Turun läänin etel. vaalip. Åbo läns södra valkrets %	276995 100,0	157526 56,9	119469 43,1	64666 53,0	57417 47,0	92860 59,9	62052 40,1	1265 0,5	556 0,5	122639 44,1	348518 79,8
Suomessa as. Suom. kansal. Finska medb.bos.i Finland Finnish citiz.liv.in Finl. %	275124 100,0	156929 57,0	118195 43,0	64069 53,3	56143 46,7	92860 59,9	62052 40,1	1256 0,5	547 0,5	120759 43,7	334398 82,7
Kaup. yht.- Städer tills. - Urban municipalities %	188508 100,0	114936 61,0	73572 39,0	44499 56,9	33668 43,1	70437 63,8	39904 36,2	781 0,4	336 0,4	78503 41,5	228749 82,7
Kaarina - St: Karins %	12051 100,0	7346 61,0	4705 39,0	2326 56,4	1796 43,6	5020 63,3	2909 36,7	42 0,3	17 0,4	4139 34,2	13950 86,7
Laitila %	5592 100,0	2629 47,0	2963 53,0	1195 46,8	1357 53,2	1434 47,2	1606 52,8	34 0,6	12 0,5	2564 45,6	7106 79,2
Loimaa %	4602 100,0	2596 56,4	2006 43,6	1394 53,9	1190 46,1	1202 59,6	816 40,4	30 0,6	19 0,7	2603 56,2	5683 81,5
Naantali - Närendal %	7514 100,0	4172 55,5	3342 44,5	1641 52,2	1502 47,8	2531 57,9	1840 42,1	24 0,3	7 0,2	3150 41,8	8832 85,3
Parainen - Pargas %	7804 100,0	3158 40,5	4646 59,5	1093 36,0	1946 64,0	2065 43,3	2700 56,7	34 0,4	16 0,5	3055 39,0	9346 83,9
Raisio - Reso %	13849 100,0	9222 66,6	4627 33,4	3009 61,9	1854 38,1	6213 69,1	2773 30,9	47 0,3	19 0,4	4882 35,1	16408 84,7
Salo %	14413 100,0	8864 61,5	5549 38,5	4041 57,6	2973 42,4	4823 65,2	2576 34,8	71 0,5	36 0,5	7050 48,7	17429 83,1
Somero %	6359 100,0	2801 44,0	3558 56,0	1315 42,5	1781 57,5	1486 45,5	1777 54,5	31 0,5	17 0,5	3113 48,7	7871 81,2
Turku - Åbo %	105047 100,0	67165 63,9	37882 36,1	25321 59,7	17075 40,3	41844 66,8	20807 33,2	409 0,4	165 0,4	42561 40,4	128298 82,2
Uusikaupunki - Nystad %	11277 100,0	6983 61,9	4294 38,1	3164 59,1	2194 40,9	3819 64,5	2100 35,5	59 0,5	28 0,5	5386 47,5	13826 82,0

Vaalipiiri ja kunta
Valkrets och kommun
Constituency and municip.

Hyväksytyt äänestysliput presidenttiehdokkaittain
Godkända röstsedlar efter presidentkandidat
Valid ballots by presidential candidate

Hylätyt liput
Kasser. sedlar
Disall. ballots
Yht. -Niistä
Summa enn.ään.
Total -Därav vid förh.
röstning.
Of which adv. vot.

	Kaikkiaan Inalles Total	Yhteensä - Total	- Summa		Ennakoöänet Förhandsröster Advance votes		Vaalipäivän äänet Röster under valdagen Votes on election day		Summa Total	enn.ään. -Därav vid förh. röstning. Of which adv. vot.	Ennakolta äänestän. Förhands- röstande Advance voters	Äänioi- keitett. ja äänes- tys -% Röstber. och röst- nings -% Entitled to vote, turnout
			Martti Ahti- saari	Elisa- beth Rehn	Martti Ahti- saari	Elisa- beth Rehn	Martti Ahti- saari	Elisa- beth Rehn				
Muut kunnat - övr. komm. - Other municipalities	86616	41993	44623	19570	22475	22423	22148	475	211	42256	105649	
%	100.0	48.5	51.5	46.5	53.5	50.3	49.7	0.5	0.5	48.5	82.4	
Alastaro	2067	925	1142	507	634	418	508	15	7	1148	2619	
%	100.0	44.8	55.2	44.4	55.6	45.1	54.9	0.7	0.6	55.1	79.5	
Askainen - Villnäs	592	278	314	166	160	112	154	1	-	326	734	
%	100.0	47.0	53.0	50.9	49.1	42.1	57.9	0.2	-	55.0	80.8	
Aura	1921	1039	882	480	396	559	486	8	5	881	2365	
%	100.0	54.1	45.9	54.8	45.2	53.5	46.5	0.4	0.6	45.7	81.6	
Dragsfjärd	2636	1401	1235	574	624	827	611	7	4	1202	3144	
%	100.0	53.1	46.9	47.9	52.1	57.5	42.5	0.3	0.3	45.5	84.1	
Halikko	5372	2763	2609	1211	1258	1552	1351	24	17	2486	6465	
%	100.0	51.4	48.6	49.0	51.0	53.5	46.5	0.4	0.7	46.1	83.5	
Houtskari - Houtskär	484	62	422	40	271	22	151	2	-	311	563	
%	100.0	12.8	87.2	12.9	87.1	12.7	87.3	0.4	-	64.0	86.3	
Iniö	162	29	133	25	109	4	24	-	-	134	193	
%	100.0	17.9	82.1	18.7	81.3	14.3	85.7	-	-	82.7	83.9	
Karainen	1456	598	858	345	456	253	402	10	2	803	1816	
%	100.0	41.1	58.9	43.1	56.9	38.6	61.4	0.7	0.2	54.8	80.7	
Kemiö - Kimito	2226	771	1455	451	814	320	641	13	9	1274	2675	
%	100.0	34.6	65.4	35.7	64.3	33.3	66.7	0.6	0.7	56.9	83.7	
Kiikala	1221	475	746	291	398	184	348	11	7	696	1579	
%	100.0	38.9	61.1	42.2	57.8	34.6	65.4	0.9	1.0	56.5	78.0	
Kisko	1285	654	631	450	417	204	214	8	4	871	1645	
%	100.0	50.9	49.1	51.9	48.1	48.8	51.2	0.6	0.5	67.4	78.6	
Kodisjoki	353	180	173	111	95	69	78	2	1	207	438	
%	100.0	51.0	49.0	53.9	46.1	46.9	53.1	0.6	0.5	58.3	81.1	
Korppoo - Korpo	683	196	487	128	303	68	184	2	1	432	832	
%	100.0	28.7	71.3	29.7	70.3	27.0	73.0	0.3	0.2	63.1	82.3	
Koski Tl	1776	563	1213	307	596	256	617	18	11	914	2197	
%	100.0	31.7	68.3	34.0	66.0	29.3	70.7	1.0	1.2	50.9	81.7	
Kustavi - Gustavs	725	337	388	224	258	113	130	4	1	483	901	
%	100.0	46.5	53.5	46.5	53.5	46.5	53.5	0.5	0.2	66.3	80.9	
Kuusjoki	1092	420	672	225	348	195	324	5	1	574	1437	
%	100.0	38.5	61.5	39.3	60.7	37.6	62.4	0.5	0.2	52.3	76.3	
Lemu	823	411	412	166	176	245	236	4	2	344	984	
%	100.0	49.9	50.1	48.5	51.5	50.9	49.1	0.5	0.6	41.6	84.0	
Lieto - Lundo	7895	4651	3244	1583	1358	3068	1886	41	14	2955	9361	
%	100.0	58.9	41.1	53.8	46.2	61.9	38.1	0.5	0.5	37.2	84.8	
Loimaan k.-Loimaa komm.	3981	1647	2334	798	1227	849	1107	30	9	2034	4996	
%	100.0	41.4	58.6	39.4	60.6	43.4	56.6	0.7	0.4	50.7	80.3	
Marttila	1400	465	935	241	412	224	523	7	3	656	1792	
%	100.0	33.2	66.8	36.9	63.1	30.0	70.0	0.5	0.5	46.6	78.5	
Masku	3125	1744	1381	686	572	1058	809	17	5	1263	3629	
%	100.0	55.8	44.2	54.5	45.5	56.7	43.3	0.5	0.4	40.2	86.6	
Mellilä	830	287	543	206	360	81	183	10	4	570	1103	
%	100.0	34.6	65.4	36.4	63.6	30.7	69.3	1.2	0.7	67.9	76.2	
Merimasku	791	437	354	190	162	247	192	3	-	352	898	
%	100.0	55.2	44.8	54.0	46.0	56.3	43.7	0.4	-	44.3	88.4	
Mietoinen	1062	447	615	211	297	236	318	4	2	510	1276	
%	100.0	42.1	57.9	41.5	58.5	42.6	57.4	0.4	0.4	47.8	83.5	
Muurla	892	459	433	246	230	213	203	3	1	477	1046	
%	100.0	51.5	48.5	51.7	48.3	51.2	48.8	0.3	0.2	53.3	85.6	
Mynämäki	3850	1791	2059	838	909	953	1150	11	1	1748	4795	
%	100.0	46.5	53.5	48.0	52.0	45.3	54.7	0.3	0.1	45.3	80.5	
Nauvo - Nagu	961	202	759	130	436	72	323	2	-	566	1128	
%	100.0	21.0	79.0	23.0	77.0	18.2	81.8	0.2	-	58.8	85.4	
Nousiainen - Nousis	2553	1215	1338	497	617	718	721	16	5	1119	3001	
%	100.0	47.6	52.4	44.6	55.4	49.9	50.1	0.6	0.4	43.6	85.6	
Oripää	877	409	468	239	274	170	194	16	5	518	1122	
%	100.0	46.6	53.4	46.6	53.4	46.7	53.3	1.8	1.0	58.0	79.6	
Paimio - Pemar	5979	3226	2753	1427	1364	1799	1389	36	15	2806	7262	
%	100.0	54.0	46.0	51.1	48.9	56.4	43.6	0.6	0.5	46.7	82.8	
Perniö - Bjärnä	4167	2351	1816	1382	1114	969	702	13	10	2506	4953	
%	100.0	56.4	43.6	55.4	44.6	58.0	42.0	0.3	0.4	60.0	84.4	
Pertteli	2219	1195	1024	539	494	656	530	5	4	1037	2742	
%	100.0	53.9	46.1	52.2	47.8	55.3	44.7	0.2	0.4	46.6	81.1	

9. (Jatk. - Forts. - Cont.)

Vaali- ja kunnat Valkrets och kommun Constituency and municip.	Hyväksytyt äänestysliput presidenttiehdokkaittain Godkända röstsedlar efter presidentkandidat Valid ballots by presidential candidate						Hylätyt liput Kasser. sedlar Disall. ballots Yht. -Niistä Total -Niistä Total -of which adv. vot.		Ennakolta äänestän. Förhands- röstande voters Advance	Äänioi- keutett. ja äänes- tys -% Röstber. och röst- nings -% Entitled to vote, turnout	
	Kaikkiaan Inalles Total	Yhteensä - Total	Summa	Ennakkoään- et Förhandsröster Advance votes		Vaali- ja kunnat Röster under valdagen Votes on election day		Summa Total			-Niistä -of which adv. vot.
		Martti Ahti- saari	Elisa- beth Rehn	Martti Ahti- saari	Elisa- beth Rehn	Martti Ahti- saari	Elisa- beth Rehn				
Piikkiö - Pikis	3968 100.0	2431 61.3	1537 38.7	915 58.7	645 41.3	1516 63.0	892 37.0	23 0.6	11 0.7	1571 39.4	4733 84.3
Pyhärinta	1491 100.0	831 55.7	660 44.3	269 51.1	257 48.9	562 58.2	403 41.8	6 0.4	3 0.6	529 35.3	1820 82.3
Pöytyä	2304 100.0	1044 45.3	1260 54.7	479 43.8	615 56.2	565 46.7	645 53.3	22 0.9	10 0.9	1104 47.5	2864 81.2
Rusko	1823 100.0	1045 57.3	778 42.7	414 53.2	364 46.8	631 60.4	414 39.6	5 0.3	2 0.3	780 42.7	2124 86.1
Rymättylä - Rimito	1174 100.0	502 42.8	672 57.2	261 43.6	338 56.4	241 41.9	334 58.1	8 0.7	2 0.3	601 50.8	1449 81.6
Sauvo - Sagu	1754 100.0	740 42.2	1014 57.8	340 41.3	483 58.7	400 43.0	531 57.0	14 0.8	6 0.7	829 46.9	2166 81.6
Suomusjärvi	864 100.0	451 52.2	413 47.8	278 53.1	246 46.9	173 50.9	167 49.1	8 0.9	5 0.9	529 60.7	1076 81.0
Särkisalo - Finby	557 100.0	263 47.2	294 52.8	175 48.6	185 51.4	88 44.7	109 55.3	2 0.4	2 0.6	362 64.8	684 81.7
Taivassalo - Tövsala	1211 100.0	500 41.3	711 58.7	265 41.8	369 58.2	235 40.7	342 59.3	11 0.9	9 1.4	643 52.6	1504 81.3
Tarvasjoki	1176 100.0	455 38.7	721 61.3	156 29.7	369 70.3	299 45.9	352 54.1	4 0.3	1 0.2	526 44.6	1432 82.4
Vahto	1024 100.0	499 48.7	525 51.3	219 46.6	251 53.4	280 50.5	274 49.5	3 0.3	1 0.2	471 45.9	1237 83.0
Vehmaa	1680 100.0	770 45.8	910 54.2	440 47.1	495 52.9	330 44.3	415 55.7	8 0.5	4 0.4	939 55.6	2161 78.1
Velkua	134 100.0	55 41.0	79 59.0	41 42.7	55 57.3	14 36.8	24 63.2	- -	- -	96 71.6	170 78.8
Västanfjärd	597 100.0	186 31.2	411 68.8	65 25.8	187 74.2	121 35.1	224 64.9	- -	- -	252 42.2	697 85.7
Yläne	1403 100.0	593 42.3	810 57.7	339 41.5	477 58.5	254 43.3	333 56.7	13 0.9	5 0.6	821 58.0	1841 76.9
Ulkom. as. Suomen kansal. Finska medb. bos. utoml. Finnish citiz. liv. abroad	1871 100.0	597 31.9	1274 68.1	597 31.9	1274 68.1	- -	- -	9 0.5	9 0.5	1880 100.0	14120 13.3
- Niistä Ruotsissa äänest. - Därav röstat i Sverige - of which voted in Sweden	1240 100.0	396 31.9	844 68.1	396 31.9	844 68.1	- -	- -	7 0.6	7 0.6	1247 100.0	14120 8.8
Turun läänin pohj. vaalip. Åbo läns norra valkrets	171947 100.0	102640 59.7	69307 40.3	44827 57.1	33717 42.9	57813 61.9	35590 38.1	815 0.5	350 0.4	78894 45.7	216318 79.9
Suomessa as. Suom. kansal. Finska medb. bos. i Finland Finnish citiz. liv. in Finl.	171115 100.0	102265 59.8	68850 40.2	44452 57.2	33260 42.8	57813 61.9	35590 38.1	810 0.5	345 0.4	78057 45.4	208793 82.3
Kaup. yht. - Städer tills. - Urban municipalities	110256 100.0	69803 63.3	40453 36.7	29093 60.2	19216 39.8	40710 65.7	21237 34.3	484 0.4	186 0.4	48495 43.8	134180 82.5
Harjavalta	5568 100.0	3701 66.5	1867 33.5	1775 64.1	993 35.9	1926 68.8	874 31.2	25 0.4	10 0.4	2778 49.7	6686 83.7
Huittinen	5792 100.0	2865 49.5	2927 50.5	1470 49.2	1517 50.8	1395 49.7	1410 50.3	38 0.7	19 0.6	3006 51.6	7411 78.7
Kankaanpää	8219 100.0	4378 53.3	3841 46.7	2196 52.3	2003 47.7	2182 54.3	1838 45.7	43 0.5	24 0.6	4223 51.1	10364 79.7
Kokemäki - Kumo	5875 100.0	3183 54.2	2692 45.8	1296 49.0	1347 51.0	1887 58.4	1345 41.6	27 0.5	12 0.5	2655 45.0	7322 80.6
Pori - Björneborg	50066 100.0	33869 67.6	16197 32.4	13311 64.7	7251 35.3	20558 69.7	8946 30.3	188 0.4	61 0.3	20623 41.0	60255 83.4
Rauma - Raumo	24895 100.0	16534 66.4	8361 33.6	6644 63.0	3895 37.0	9890 68.9	4466 31.1	108 0.4	38 0.4	10577 42.3	29743 84.1
Vammala	9841 100.0	5273 53.6	4568 46.4	2401 52.1	2210 47.9	2872 54.9	2358 45.1	55 0.6	22 0.5	4633 46.8	12399 79.8

9. (Jatk. - Forts. - Cont.)

Vaali- ja kunnat Valkrets och kommun Constituency and municip.	Hyväksytyt äänestysliput presidenttiehdokkaittain Godkända röstsedlar efter presidentkandidat Valid ballots by presidential candidate						Hylätyt liput Kasser. sedlar Disall. ballots Yht. -Niistä Summa enn.ään. Total -Därav vid förh. -Of which adv. vot.		Ennakolta äänestän. Förhandsröstande voters Advance voters	Äänioi- keutett. ja änes- tys -x Röstber. och röst- nings -x Entitled to vote, turnout	
	Kaikkiaan Inalles Total	Yhteensä - Total	Summa	Ennakkoäännet Förhandsröster Advance votes		Vaali-päivän äännet Röster under valdagen Votes on election day		Total			
		Martti Ahti- saari	Elisa- beth Rehn	Martti Ahti- saari	Elisa- beth Rehn	Martti Ahti- saari	Elisa- beth Rehn				
Muut Kunnat - Övr. komm. - Other municipalities	60859 100,0	32462 53,3	28397 46,7	15359 52,2	14044 47,8	17103 54,4	14353 45,6	326 0,5	159 0,5	29562 48,3	74613 82,0
Eura	6242 100,0	3886 62,3	2356 37,7	1846 61,9	1138 38,1	2040 62,6	1218 37,4	29 0,5	11 0,4	2995 47,8	7472 83,9
Eurajoki - Euraäminne	3827 100,0	2161 56,5	1666 43,5	968 55,5	777 44,5	1193 57,3	889 42,7	19 0,5	9 0,5	1754 45,6	4644 82,8
Honkajoki	1304 100,0	479 36,7	825 63,3	262 35,3	481 64,7	217 38,7	344 61,3	8 0,6	5 0,7	748 57,0	1827 71,8
Jämijärvi	1453 100,0	629 43,3	824 56,7	452 43,2	594 56,8	177 43,5	230 56,5	8 0,5	5 0,5	1051 71,9	1881 77,7
Karvia	2100 100,0	755 36,0	1345 64,0	428 38,2	692 61,8	327 33,4	653 66,6	13 0,6	7 0,6	1127 53,3	2670 79,1
Kiikoinen	850 100,0	301 35,4	549 64,6	137 34,9	256 65,1	164 35,9	293 64,1	4 0,5	2 0,5	395 46,3	1085 78,7
Kiukainen	2509 100,0	1379 55,0	1130 45,0	681 55,5	547 44,5	698 54,5	583 45,5	12 0,5	6 0,5	1234 48,9	3067 82,2
Kullaa	1097 100,0	582 53,1	515 46,9	206 47,1	231 52,9	376 57,0	284 43,0	4 0,4	1 0,2	438 39,8	1355 81,3
Köyliö - Kjulo	2048 100,0	979 47,8	1069 52,2	518 51,0	497 49,0	461 44,6	572 55,4	10 0,5	5 0,5	1020 49,6	2592 79,4
Lappi	2139 100,0	1084 50,7	1055 49,3	485 49,3	498 50,7	599 51,8	557 48,2	16 0,7	8 0,8	991 46,0	2593 83,1
Lavia	1654 100,0	737 44,6	917 55,4	438 48,1	472 51,9	299 40,2	445 59,8	14 0,8	9 1,0	919 55,1	2079 80,2
Luvia	2208 100,0	1119 50,7	1089 49,3	481 48,7	506 51,3	638 52,3	583 47,7	13 0,6	6 0,6	993 44,7	2592 85,7
Merikarvia - Sastmola	2506 100,0	1241 49,5	1265 50,5	657 52,7	590 47,3	584 46,4	675 53,6	12 0,5	6 0,5	1253 49,8	3207 78,5
Nakkila	3998 100,0	2347 58,7	1651 41,3	882 56,2	688 43,8	1465 60,3	963 39,7	24 0,6	11 0,7	1581 39,3	4823 83,4
Noormarkku - Norrmark	4082 100,0	2318 56,8	1764 43,2	1030 56,5	792 43,5	1288 57,0	972 43,0	15 0,4	4 0,2	1826 44,6	4825 84,9
Pomarkku - Påmark	1774 100,0	1015 57,2	759 42,8	602 59,4	412 40,6	413 54,3	347 45,7	15 0,8	9 0,9	1023 57,2	2201 81,3
Punkalaidun	2648 100,0	1162 43,9	1486 56,1	680 43,9	869 56,1	482 43,9	617 56,1	18 0,7	12 0,8	1561 58,6	3269 81,6
Siikainen	1355 100,0	632 46,6	723 53,4	288 47,1	324 52,9	344 46,3	399 53,7	4 0,3	1 0,2	613 45,1	1812 75,0
Suodenniemi	958 100,0	384 40,1	574 59,9	270 44,0	343 56,0	114 33,0	231 67,0	4 0,4	2 0,3	615 63,9	1220 78,9
Säkylä	3322 100,0	1775 53,4	1547 46,6	1014 53,9	867 46,1	761 52,8	680 47,2	16 0,5	11 0,6	1892 56,7	4084 81,7
Ulvila - Ulvsby	8258 100,0	5093 61,7	3165 38,3	1724 57,1	1293 42,9	3369 64,3	1872 35,7	39 0,5	14 0,5	3031 36,5	9581 86,6
Vampula	1195 100,0	460 38,5	735 61,5	274 41,8	382 58,2	186 34,5	353 65,5	9 0,7	3 0,5	659 54,7	1556 77,4
Äetsä	3332 100,0	1944 58,3	1388 41,7	1036 56,6	795 43,4	908 60,5	593 39,5	20 0,6	12 0,7	1843 55,0	4178 80,2
Ulkom. as. Suomen kansal. Finska medb. bos. utoml. Finnish citiz.liv. abroad	832 100,0	375 45,1	457 54,9	375 45,1	457 54,9	- -	- -	5 0,6	5 0,6	837 100,0	7525 11,1
- Niistä Ruotsissa äänest. - Därav röstat i Sverige - Of which voted in Sweden	564 100,0	295 52,3	269 47,7	295 52,3	269 47,7	- -	- -	3 0,5	3 0,5	567 100,0	7525 7,5

9. (Jatk. - Forts. - Cont.)

Vaalipiiri ja kunta Valkrets och kommun Constituency and municip.	Hyväksytyt äänestysliput presidenttiehdokkaittain Godkända röstsedlar efter presidentkandidat Valid ballots by presidential candidate						Hylätyt liput Kasser. sedlar Disall. ballots Yht. -Niistä Summa Total		Ennakolta äänestän. Förhands- röstande voters		Käniöi- keutett. ja äänes- tys -% Röstber. och röst- nings -% Entitled to vote, turnout	
	Kaikkiaan Inalles Total	Yhteensä - Total	Summa	Ennakköänet Förhandsröster Advance votes	Vaalipäivän äänet Röster under valdagen Votes on election day		Summa Total	enn. ään. -Därav vid förh. röstning. -Of which adv. vot.	Advance voters			
		Martti Ahti- saari	Elisa- beth Rehn	Martti Ahti- saari	Elisa- beth Rehn	Martti Ahti- saari	Elisa- beth Rehn					
Hämeen läänin etel.vaalip. Tavastehus l.söd.valkrets %	205289 100,0	119159 58,0	86130 42,0	52773 55,8	41801 44,2	66386 60,0	44329 40,0	999 0,5	445 0,5	95019 46,1	257377 80,2	
Suomessa as. Suom.kansal. Finska medb. bos. i Finland Finnish citiz.liv.in Finl. %	204207 100,0	118747 58,2	85460 41,8	52361 56,0	41131 44,0	66386 60,0	44329 40,0	991 0,5	437 0,5	93929 45,8	249282 82,3	
Kaup. yht.- Städer tills. - Urban municipalities %	118213 100,0	73426 62,1	44787 37,9	30719 59,1	21286 40,9	42707 64,5	23501 35,5	554 0,5	219 0,4	52224 44,0	144475 82,2	
Forssa %	12624 100,0	7950 63,0	4674 37,0	3447 59,4	2354 40,6	4503 66,0	2320 34,0	69 0,5	36 0,6	5837 46,0	15474 82,0	
Hämeenlinna -Tavastehus %	29086 100,0	17298 59,5	11788 40,5	7425 56,9	5627 43,1	9873 61,6	6161 38,4	137 0,5	55 0,4	13107 44,9	34732 84,1	
Lahti - Lahtis %	60122 100,0	37436 62,3	22686 37,7	15795 59,2	10886 40,8	21641 64,7	11800 35,3	281 0,5	104 0,4	26785 44,3	74402 81,2	
Riihimäki %	16381 100,0	10742 65,6	5639 34,4	4052 62,6	2419 37,4	6690 67,5	3220 32,5	67 0,4	24 0,4	6495 39,5	19867 82,8	
Muut kunnat - Övr. komm. - Other municipalities %	85994 100,0	45321 52,7	40673 47,3	21642 52,2	19845 47,8	23679 53,2	20828 46,8	437 0,5	218 0,5	41705 48,3	104807 82,5	
Asikkala %	5470 100,0	2473 45,2	2997 54,8	1209 46,0	1420 54,0	1264 44,5	1577 55,5	37 0,7	20 0,8	2649 48,1	6826 80,7	
Hattula %	5710 100,0	3089 54,1	2621 45,9	1414 53,7	1221 46,3	1675 54,5	1400 45,5	29 0,5	15 0,6	2650 46,2	6772 84,7	
Hauho %	2595 100,0	1187 45,7	1408 54,3	623 43,9	797 56,1	564 48,0	611 52,0	15 0,6	7 0,5	1427 54,7	3220 81,1	
Hausjärvi %	5035 100,0	2799 55,6	2236 44,4	1305 57,9	948 42,1	1494 53,7	1288 46,3	29 0,6	13 0,6	2266 44,7	6054 83,6	
Hollola %	12479 100,0	6727 53,9	5752 46,1	2532 51,3	2406 48,7	4195 55,6	3346 44,4	56 0,4	22 0,4	4960 39,6	14971 83,7	
Humppila %	1673 100,0	905 54,1	768 45,9	473 53,7	408 46,3	432 54,5	360 45,5	14 0,8	10 1,1	891 52,8	2066 81,7	
Janakkala %	10006 100,0	5881 58,8	4125 41,2	3038 58,6	2144 41,4	2843 58,9	1981 41,1	41 0,4	24 0,5	5206 51,8	12005 83,7	
Jokioinen - Jockis %	3692 100,0	2037 55,2	1655 44,8	888 56,4	687 43,6	1149 54,3	968 45,7	20 0,5	10 0,6	1585 42,7	4275 86,8	
Kalvola %	2287 100,0	1382 60,4	905 39,6	692 59,3	474 40,7	690 61,6	431 38,4	9 0,4	7 0,6	1173 51,1	2751 83,5	
Koski Hl %	1475 100,0	599 40,6	876 59,4	321 41,4	454 58,6	278 48,6	422 60,3	3 0,2	1 0,1	776 52,5	1799 82,2	
Kärkölä %	3178 100,0	1566 49,3	1612 50,7	768 50,7	748 49,3	798 48,0	864 52,0	14 0,4	7 0,5	1523 47,7	3996 79,9	
Lammi %	3719 100,0	1582 42,5	2137 57,5	789 44,3	992 55,7	793 40,9	1145 59,1	18 0,5	7 0,4	1788 47,8	4628 80,7	
Loppi %	4687 100,0	2438 52,0	2249 48,0	1188 50,5	1165 49,5	1250 53,6	1084 46,4	22 0,5	12 0,5	2365 50,2	5767 81,7	
Nastola %	9216 100,0	5420 58,8	3796 41,2	2449 56,7	1867 43,3	2971 60,6	1929 39,4	31 0,3	10 0,2	4326 46,8	11379 81,3	
Padasjoki %	2662 100,0	1387 52,1	1275 47,9	754 51,0	724 49,0	633 53,5	551 46,5	20 0,7	18 1,2	1496 55,8	3390 79,1	
Renko %	1578 100,0	744 47,1	834 52,9	429 46,1	501 53,9	315 48,6	333 51,4	6 0,4	5 0,5	935 59,0	1897 83,5	
Tammela %	3966 100,0	1967 49,6	1999 50,4	876 47,6	964 52,4	1091 51,3	1035 48,7	29 0,7	9 0,5	1849 46,3	4732 84,4	
Tuulos %	1009 100,0	445 44,1	564 55,9	275 42,6	371 57,4	170 46,8	193 53,2	5 0,5	4 0,6	650 64,1	1265 80,2	
Urjala %	3816 100,0	1946 51,0	1870 49,0	1240 53,8	1063 46,2	706 46,7	807 53,3	22 0,6	11 0,5	2314 60,3	4840 79,3	
Ypäjä %	1741 100,0	747 42,9	994 57,1	379 43,6	491 56,4	368 42,3	503 57,7	17 1,0	6 0,7	876 49,8	2174 80,9	
Ulkom. as. Suomen kansal. Finska medb. bos. utoml. Finnish citiz.liv. abroad %	1082 100,0	412 38,1	670 61,9	412 38,1	670 61,9	- -	- -	8 0,7	8 0,7	1090 100,0	8095 13,5	
- Niistä Ruotsissa äänest. - Därav röstat i Sverige - Of which voted in Sweden %	650 100,0	292 44,9	358 55,1	292 44,9	358 55,1	- -	- -	5 0,8	5 0,8	655 100,0	8095 8,1	

Vaali- ja kunnat Valkrets och kommun Constituency and municip.	Hyväksytyt äänestysliput presidenttiehdokkaittain Godkända röstsedlar efter presidentkandidat Valid ballots by presidential candidate				Hylätyt liput Kasser. sedlar Disall. ballots Yht. -Niistä Total		Ennakkolta äänestän. Förhands- röstande voters		Äänioi- keutett. ja äänes- tys -% Röster. och röst- nings -% Entitled to vote, turnout		
	Kaikkiaan Inalles Total	Yhteensä - Total	Summa	Ennakkoaännet Förhandsröster Advance votes	Vaalipäivän äännet Röster under valdagen Votes on election day	Summa Total	enn.ään. -Därav vid förh. röstning. -Of which adv. vot.	Advance voters			
		Martti Ahti- saari	Elisa- beth Rehn	Martti Ahti- saari	Elisa- beth Rehn	Martti Ahti- saari	Elisa- beth Rehn				
Hämeen läänin pohj.vaalip. Tavastehus läns n.valkrets %	259635 100,0	156854 60,4	102781 39,6	71803 58,7	50620 41,3	85051 62,0	52161 38,0	1244 0,5	537 0,4	122960 47,1	325311 80,2
Suomessa as. Suom. kansal. Finska medb. bos. utoml. Finnish citiz.liv.in Finl. %	257995 100,0	156136 60,5	101859 39,5	71085 58,9	49698 41,1	85051 62,0	52161 38,0	1241 0,5	534 0,4	121317 46,8	313127 82,8
Kaup. yht. - Städer tills. - Urban municipalities %	178330 100,0	110783 62,1	67547 37,9	49348 60,2	32637 39,8	61435 63,8	34910 36,2	837 0,5	365 0,4	82350 46,0	216076 82,9
Ikaalinen - Ikaalis %	5122 100,0	2318 45,3	2804 54,7	1344 45,4	1615 54,6	974 45,0	1189 55,0	30 0,6	16 0,5	2975 57,7	6373 80,8
Mänttä %	4839 100,0	3229 66,7	1610 33,3	2050 66,0	1056 34,0	1179 68,0	554 32,0	12 0,2	11 0,4	3117 64,3	5796 83,7
Nokia %	16724 100,0	11688 69,9	5036 30,1	5174 68,7	2352 31,3	6514 70,8	2684 29,2	80 0,5	27 0,4	7553 44,9	20081 83,7
Orivesi %	5688 100,0	3058 53,8	2630 46,2	1639 53,4	1428 46,6	1419 54,1	1202 45,9	24 0,4	13 0,4	3080 53,9	7124 80,2
Parkano %	5088 100,0	2688 52,8	2400 47,2	1727 53,5	1500 46,5	961 51,6	900 48,4	14 0,3	7 0,2	3234 63,4	6403 79,7
Tampere - Tammerfors %	115863 100,0	72121 62,2	43742 37,8	29626 60,0	19734 40,0	42495 63,9	24008 36,1	550 0,5	225 0,5	49585 42,6	139752 83,3
Toijala %	5194 100,0	3334 64,2	1860 35,8	1500 60,2	991 39,8	1834 67,9	869 32,1	26 0,5	11 0,4	2502 47,9	6481 80,5
Valkeakoski %	14014 100,0	9360 66,8	4654 33,2	4574 65,3	2429 34,7	4786 68,3	2225 31,7	64 0,5	33 0,5	7036 50,0	16927 83,2
Virrat - Virdois %	5798 100,0	2987 51,5	2811 48,5	1714 52,8	1532 47,2	1273 49,9	1279 50,1	37 0,6	22 0,7	3268 56,0	7139 81,7
Muut kunnat - Övr. komm. - Other municipalities %	79665 100,0	45353 56,9	34312 43,1	21737 56,0	17061 44,0	23616 57,8	17251 42,2	404 0,5	169 0,4	38967 48,7	97051 82,5
Hämeenkyrö-Tavastkyro %	6024 100,0	3188 52,9	2836 47,1	1761 53,5	1533 46,5	1427 52,3	1303 47,7	43 0,7	18 0,5	3312 54,6	7457 81,4
Juupajoki %	1492 100,0	798 53,5	694 46,5	517 55,4	417 44,6	281 50,4	277 49,6	12 0,8	6 0,6	940 62,5	1871 80,4
Kangasala %	13416 100,0	7632 56,9	5784 43,1	3336 55,2	2706 44,8	4296 58,3	3078 41,7	52 0,4	23 0,4	6065 45,0	16070 83,8
Kihniö %	1553 100,0	737 47,5	816 52,5	424 46,0	497 54,0	313 49,5	319 50,5	14 0,9	8 0,9	929 59,3	2071 75,7
Kuhmalahti %	681 100,0	273 40,1	408 59,9	130 42,2	178 57,8	143 38,3	230 61,7	3 0,4	2 0,6	310 45,3	913 74,9
Kuorevesi %	1923 100,0	1064 55,3	859 44,7	657 56,6	503 43,4	407 53,3	356 46,7	12 0,6	8 0,7	1168 60,4	2390 81,0
Kuru %	1888 100,0	1061 56,2	827 43,8	595 57,3	443 42,7	466 54,8	384 45,2	11 0,6	6 0,6	1044 55,0	2353 80,7
Kylmäkoski %	1613 100,0	819 50,8	794 49,2	364 51,8	339 48,2	455 50,0	455 50,0	6 0,4	2 0,3	705 43,5	1989 81,4
Lempäälä %	9058 100,0	5361 59,2	3697 40,8	2163 57,3	1615 42,7	3198 60,6	2082 39,4	60 0,7	25 0,7	3803 41,7	10926 83,5
Luopioinen %	1646 100,0	881 53,5	765 46,5	455 58,0	330 42,0	426 49,5	435 50,5	10 0,6	5 0,6	790 47,7	2057 80,5
Längelmäki %	1266 100,0	650 51,3	616 48,7	452 54,4	379 45,6	198 45,5	237 54,5	2 0,2	2 0,2	833 65,7	1600 79,2
Mouhijärvi %	1729 100,0	826 47,8	903 52,2	426 45,6	508 54,4	400 50,3	395 49,7	6 0,3	3 0,3	937 54,0	2213 78,4
Pirkkala - Birkkala %	7411 100,0	4359 58,8	3052 41,2	1957 57,5	1447 42,5	2402 59,9	1605 40,1	31 0,4	9 0,3	3413 45,9	8645 86,1
Pälkäne %	2604 100,0	1277 49,0	1327 51,0	742 49,2	766 50,8	535 48,8	561 51,2	20 0,8	8 0,5	1516 57,8	3194 82,2
Ruovesi %	3924 100,0	2167 55,2	1757 44,8	1440 55,9	1135 44,1	727 53,9	622 46,1	12 0,3	6 0,2	2581 65,6	4794 82,1
Sahalahti %	1393 100,0	801 57,5	592 42,5	459 58,2	329 41,8	342 56,5	263 43,5	2 0,1	2 0,3	790 56,6	1698 82,2
Vesilahti %	1889 100,0	762 40,3	1127 59,7	325 39,4	499 60,6	437 41,0	628 59,0	9 0,5	4 0,5	828 43,6	2458 77,2

9. (Jatk. - Forts. - Cont.)

Vaalipiiri ja kunta Valkrets och kommun Constituency and municip.	Hyväksytyt äänestysliput presidenttiehdokkaittain Godkända röstsedlar efter presidentkandidat Valid ballots by presidential candidate						Hylätyt liput Kasser. sedlar Disall. ballots Yht. -Niistä Total		Ennakolta äänestän. Förhands- röstande Advance voters	Äänioi- keutett. ja äänes- tys -% Röstber. och röst- nings -% Entitled to vote, turnout	
	Kaikkiaan Inalles Total	Yhteensä - Total	Summa	Ennakoäänet Förhandsröster Advance votes	Vaalipäivän äänet Röster under valdagen Votes on election day		Summa Total	liput enn.ään. -Därav vid förh. röstning. -Of which adv. vot.			
		Martti Ahti- saari	Elisa- beth Rehn	Martti Ahti- saari	Elisa- beth Rehn	Martti Ahti- saari	Elisa- beth Rehn				
Viiala	3308	2372	936	1219	529	1153	407	20	9	1757	4088
%	100,0	71,7	28,3	69,7	30,3	73,9	26,1	0,6	0,5	52,8	81,4
Viljakkala	1246	611	635	366	332	245	303	3	-	698	1534
%	100,0	49,0	51,0	52,4	47,6	44,7	55,3	0,2	-	55,9	81,4
Vilppula	4005	2489	1516	1447	872	1042	644	22	14	2333	4980
%	100,0	62,1	37,9	62,4	37,6	61,8	38,2	0,5	0,6	57,9	80,9
Ylöjärvi	11596	7225	4371	2502	1704	4723	2667	54	9	4215	13750
%	100,0	62,3	37,7	59,5	40,5	63,9	36,1	0,5	0,2	36,2	84,7
Ulkom. as. Suomen kansal. Finska medb.bos. utomi. Finnish citiz.liv. abroad	1640	718	922	718	922	-	-	3	3	1643	12184
%	100,0	43,8	56,2	43,8	56,2	-	-	0,2	0,2	100,0	13,5
- Niistä Ruotsissa äänest. - Därav röstat i Sverige - Of which voted in Sweden	1018	516	502	516	502	-	-	2	2	1020	12184
%	100,0	50,7	49,3	50,7	49,3	-	-	0,2	0,2	100,0	8,4
Kymen läänin vaalipiiri Kymmene läns valkrets	216520	126006	90514	57963	43762	68043	46752	979	448	102173	273958
%	100,0	58,2	41,8	57,0	43,0	59,3	40,7	0,5	0,4	47,0	79,4
Suomess as. Suomen kansal. Finska medb.bos. i Finland Finnish citiz.liv. in Finl.	215475	125565	89910	57522	43158	68043	46752	973	442	101122	263322
%	100,0	58,3	41,7	57,1	42,9	59,3	40,7	0,4	0,4	46,7	82,2
Kaup. yht. - Städer tills. - Urban municipalities	148333	94589	53744	42332	25953	52257	27791	622	288	68573	180091
%	100,0	63,8	36,2	62,0	38,0	65,3	34,7	0,4	0,4	46,0	82,7
Hamina - Fredrikshamn	6613	4121	2492	2213	1443	1908	1049	31	19	3675	8199
%	100,0	62,3	37,7	60,5	39,5	64,5	35,5	0,5	0,5	55,3	81,0
Imatra	21869	14932	6937	7407	4035	7525	2902	89	44	11486	26298
%	100,0	68,3	31,7	64,7	35,3	72,2	27,8	0,4	0,4	52,3	83,5
Kotka	37044	25627	11417	11042	5381	14585	6036	142	73	16496	44959
%	100,0	69,2	30,8	67,2	32,8	70,7	29,3	0,4	0,4	44,4	82,7
Kouvola	21254	12044	9210	4382	3866	7662	5344	94	37	8285	25489
%	100,0	56,7	43,3	53,1	46,9	58,9	41,1	0,4	0,4	38,8	83,8
Kuusankoski	14118	10010	4108	4510	1982	5500	2126	52	23	6515	17093
%	100,0	70,9	29,1	69,5	30,5	72,1	27,9	0,4	0,4	46,0	82,9
Lappeenranta-Villmanstr.	35679	20903	14776	8630	6409	12273	8367	159	63	15102	43481
%	100,0	58,6	41,4	57,4	42,6	59,5	40,5	0,4	0,4	42,1	82,4
Anjalankoski	11756	6952	4804	4148	2837	2804	1967	55	29	7014	14572
%	100,0	59,1	40,9	59,4	40,6	58,8	41,2	0,5	0,4	59,4	81,1
Muut kunnat - övr. komm. - Other municipalities	67142	30976	36166	15190	17205	15786	18961	351	154	32549	83231
%	100,0	46,1	53,9	46,9	53,1	45,4	54,6	0,5	0,5	48,2	81,1
Elimäki	5262	2386	2876	1115	1470	1271	1406	30	10	2595	6583
%	100,0	45,3	54,7	43,1	56,9	47,5	52,5	0,6	0,4	49,0	80,4
Iitti	4817	2398	2419	960	1036	1438	1383	30	16	2012	6024
%	100,0	49,8	50,2	48,1	51,9	51,0	49,0	0,6	0,8	41,5	80,5
Jaala	1285	547	738	219	315	328	423	11	6	540	1622
%	100,0	42,6	57,4	41,0	59,0	43,7	56,3	0,8	1,1	41,7	79,9
Joutseno	7463	4242	3221	2200	1652	2042	1569	40	17	3869	9131
%	100,0	56,8	43,2	57,1	42,9	56,5	43,5	0,5	0,4	51,6	82,2
Lemi	1949	652	1297	246	534	406	763	11	4	784	2396
%	100,0	33,5	66,5	31,5	68,5	34,7	65,3	0,6	0,5	40,0	81,8
Luumäki	3540	1300	2240	647	1014	653	1226	26	12	1673	4482
%	100,0	36,7	63,3	39,0	61,0	34,8	65,2	0,7	0,7	46,9	79,6
Miehikkälä	1654	430	1224	188	435	242	789	10	4	627	2213
%	100,0	26,0	74,0	30,2	69,8	23,5	76,5	0,6	0,6	37,7	75,2
Parikkala	3297	1304	1993	866	1206	438	787	14	7	2079	4173
%	100,0	39,6	60,4	41,8	58,2	35,8	64,2	0,4	0,3	62,8	79,3
Pyhtää- Pyttis	3492	1861	1631	813	787	1048	844	14	7	1607	4185
%	100,0	53,3	46,7	50,8	49,2	55,4	44,6	0,4	0,4	45,8	83,8
Rautjärvi	3428	1834	1594	1085	855	749	739	23	15	1955	4235
%	100,0	53,5	46,5	55,9	44,1	50,3	49,7	0,7	0,8	56,7	81,5
Ruokolhti	4261	2080	2181	1076	1098	1004	1083	19	14	2188	5100
%	100,0	48,8	51,2	49,5	50,5	48,1	51,9	0,4	0,6	51,1	83,9

9. (Jatk. - Forts. - Cont.)

Vaali- ja kunnat Valkrets och kommun Constituency and municip.	Hyväksytyt äänestysliput presidenttiehdokkaittain Godkända röstsedlar efter presidentkandidat Valid ballots by presidential candidate						Hylätyt liput Kasser. sedlar Disall. ballots Yht. - Niistä Summa en- Därav vid förh. Total -Of which adv. vot.		Ennakolta äänestän. Förhands- röstande voters	Äänlof- keutett. Ja änes- tys -% Röstber. och röst- nings -% Entitled to vote, turnout	
	Kaikkiaan Inalles Total	Yhteensä - Total	Summa	Ennakkoaänest. Förhandsröster Advance votes	Vaalipäivän äänest. Röster under valdagen Votes on election day		Total	-Of which adv. vot.			
		Martti Ahti- saari	Elisa- beth Rehn	Martti Ahti- saari	Elisa- beth Rehn	Martti Ahti- saari	Elisa- beth Rehn				
Saari	1083 100,0	366 33,8	717 66,2	250 38,2	404 61,8	116 27,0	313 73,0	5 0,5	1 0,2	655 60,2	1430 76,1
Savitaipale	2949 100,0	1016 34,5	1933 65,5	501 37,4	838 62,6	515 32,0	1095 68,0	21 0,7	4 0,3	1343 45,2	3753 79,1
Suomenniemi	596 100,0	250 41,9	346 58,1	136 45,3	164 54,7	114 38,5	182 61,5	3 0,5	1 0,3	301 50,3	788 76,0
Taipalsaari	2961 100,0	1347 45,5	1614 54,5	502 44,4	629 55,6	845 46,2	985 53,8	19 0,6	7 0,6	1138 38,2	3540 84,2
Uukuniemi	388 100,0	135 34,8	253 65,2	72 32,7	148 67,3	63 37,5	105 62,5	4 1,0	1 0,5	221 56,4	519 75,5
Valkeala	7070 100,0	3268 46,2	3802 53,8	1616 45,5	1939 54,5	1652 47,0	1863 53,0	30 0,4	10 0,3	3565 50,2	8744 81,2
Vehkalahti - Veckelax	7911 100,0	4234 53,5	3677 46,5	1958 56,3	1521 43,7	2276 51,4	2156 48,6	23 0,3	13 0,4	3492 44,0	9653 82,2
Viirolahti	2630 100,0	1020 38,8	1610 61,2	564 41,0	810 59,0	456 36,3	800 63,7	12 0,5	3 0,2	1377 52,1	3299 80,1
Ylämaa	1106 100,0	306 27,7	800 72,3	176 33,5	350 66,5	130 22,4	450 77,6	6 0,5	2 0,4	528 47,5	1361 81,7
Ulkom. as. Suomen kansal. Finska medb. bos. utoml. Finnish citiz. liv. abroad	1045 100,0	441 42,2	604 57,8	441 42,2	604 57,8	-	-	6 0,6	6 0,6	1051 100,0	10636 9,9
- Niistä Ruotsissa äänest. - Därav röstat i Sverige - Of which voted in Sweden	651 100,0	301 46,2	350 53,8	301 46,2	350 53,8	-	-	6 0,9	6 0,9	657 100,0	10636 6,2
Mikkelin läänin vaali- ja kunnat S:t Michels läns valkrets	128922 100,0	68763 53,3	60159 46,7	34653 51,6	32563 48,4	34110 55,3	27596 44,7	639 0,5	330 0,5	67546 52,1	166431 77,8
Suomessa as. Suom. kansal. Finska medb. bos. i Finland Finnish citiz. liv. in Finl.	128421 100,0	68554 53,4	59867 46,6	34444 51,6	32271 48,4	34110 55,3	27596 44,7	638 0,5	329 0,5	67044 51,9	162214 79,6
Kaup. yht. - Städer tills. - Urban municipalities	57597 100,0	34608 60,1	22989 39,9	16303 56,9	12342 43,1	18305 63,2	10647 36,8	288 0,5	132 0,5	28777 49,7	71275 81,2
Heinola	10265 100,0	6399 62,3	3866 37,7	2626 57,8	1918 42,2	3773 66,0	1948 34,0	69 0,7	38 0,8	4582 44,3	12719 81,2
Mikkeli - S:t Michels	20438 100,0	11557 56,5	8881 43,5	5114 53,7	4414 46,3	6443 59,1	4467 40,9	93 0,5	39 0,4	9567 46,6	25284 81,2
Pieksamäki	8701 100,0	5515 63,4	3186 36,6	2961 60,8	1906 39,2	2554 66,6	1280 33,4	40 0,5	23 0,5	4890 55,9	10978 79,6
Savonlinna - Nyslott	18193 100,0	11137 61,2	7056 38,8	5602 57,7	4104 42,3	5535 65,2	2952 34,8	86 0,5	32 0,3	9738 53,3	22294 82,0
Muut kunnat - Övr. komm. - Other municipalities	70824 100,0	33946 47,9	36878 52,1	18141 47,7	19929 52,3	15805 48,3	16949 51,7	350 0,5	197 0,5	38267 53,8	90939 78,3
Anttola	1196 100,0	530 44,3	666 55,7	319 43,3	417 56,7	211 45,9	249 54,1	3 0,3	1 0,1	737 61,5	1485 80,7
Enonkoski	1329 100,0	632 47,6	697 52,4	457 50,3	451 49,7	175 41,6	246 58,4	7 0,5	6 0,7	914 68,4	1681 79,5
Hartola	2511 100,0	1120 44,6	1391 55,4	583 42,4	791 57,6	537 47,2	600 52,8	15 0,6	9 0,7	1383 54,8	3342 75,6
Haukivuori	1626 100,0	733 45,1	893 54,9	418 49,1	433 50,9	315 40,6	460 59,4	9 0,6	6 0,7	857 52,4	2130 76,8
Heinolan mlk-Heinola lk	3726 100,0	2092 56,1	1634 43,9	873 53,5	759 46,5	1219 58,2	875 41,8	14 0,4	4 0,2	1636 43,7	4673 80,0
Heinävesi	3251 100,0	1691 52,0	1560 48,0	1013 51,6	949 48,4	678 52,6	611 47,4	7 0,5	7 0,4	1969 60,3	4196 77,9
Hirvensalmi	1754 100,0	765 43,6	989 56,4	421 43,3	552 56,7	344 44,0	437 56,0	13 0,7	8 0,8	981 55,5	2310 76,5
Joroinen - Jorois	3793 100,0	1997 52,6	1796 47,4	980 51,4	925 48,6	1017 53,9	871 46,1	13 0,3	8 0,4	1913 50,3	4829 78,8
Juva	5088 100,0	2256 44,3	2832 55,7	1290 45,9	1522 54,1	966 42,4	1310 57,6	23 0,5	17 0,6	2829 55,4	6629 77,1
Jäppilä	1033 100,0	469 45,4	564 54,6	295 42,2	404 57,8	174 52,1	160 47,9	4 0,4	4 0,6	703 67,8	1389 74,7

Vaali- ja kunnat Valkrets och kommun Constituency and municip.	Hyväksytyt äänestysliput presidenttiehdokkaittain Godkända röstsedlar efter presidentkandidat Valid ballots by presidential candidate						Hylätyt liput Kasser. sedlar Disall. ballots Yht. -Niistä Total		Ennakolta äänestän. Förhands- röstande voters		Äänioi- keutett. ja äänes- tys -% Röstber. och röst- nings -% Entitled to vote, turnout	
	Kaikkiaan Inalles Total	Yhteensä - Total	Summa	Ennakkoäänät Förhandsröster Advance votes		Vaali- ja kunnat Röster under valdagen Votes on election day		Summa Total	enn.ään. -Därav vid förh. röstning. -of which adv. vot.	Advance voters	Ennakolta äänestän. Förhands- röstande voters	Äänioi- keutett. ja äänes- tys -% Röstber. och röst- nings -% Entitled to vote, turnout
		Martti Ahti- saari	Elisa- beth Rehn	Martti Ahti- saari	Elisa- beth Rehn	Martti Ahti- saari	Elisa- beth Rehn					
Kangaslampi	%	1116 100.0	562 50.4	554 49.6	258 51.1	247 48.9	304 49.8	307 50.2	8 0.7	6 1.2	511 45.5	1404 80.1
Kangasniemi	%	4277 100.0	1758 41.1	2519 58.9	941 42.8	1258 57.2	817 39.3	1261 60.7	23 0.5	13 0.6	2212 51.4	5677 75.7
Kerimäki	%	3993 100.0	2119 53.1	1874 46.9	881 51.6	826 48.4	1238 54.2	1048 45.8	20 0.5	10 0.6	1717 42.8	5038 79.7
Mikk.mlk - S:t Mich.lk	%	7059 100.0	3354 47.5	3705 52.5	1594 48.1	1719 51.9	1760 47.0	1986 53.0	39 0.5	13 0.4	3326 46.9	8853 80.2
Mäntyharju	%	4643 100.0	2256 48.6	2387 51.4	1174 47.8	1283 52.2	1082 49.5	1104 50.5	15 0.3	6 0.2	2463 52.9	6085 76.5
Pertunmaa	%	1395 100.0	610 43.7	785 56.3	409 44.4	513 55.6	201 42.5	272 57.5	13 0.9	8 0.9	930 66.1	1927 73.1
Pieksämäen mlk - lk	%	4097 100.0	2090 51.0	2007 49.0	1191 50.3	1176 49.7	899 52.0	831 48.0	22 0.5	12 0.5	2379 57.8	5036 81.8
Punkaharju	%	2843 100.0	1474 51.8	1369 48.2	798 51.9	741 48.1	676 51.8	628 48.2	18 0.6	11 0.7	1550 54.2	3612 79.2
Puumala	%	2136 100.0	892 41.8	1244 58.2	478 40.0	718 60.0	414 44.0	526 56.0	8 0.4	4 0.3	1200 56.0	2655 80.8
Rantasalmi	%	3118 100.0	1423 45.6	1695 54.4	884 47.5	979 52.5	539 42.9	716 57.1	17 0.5	12 0.6	1875 59.8	4033 77.7
Ristiina	%	3254 100.0	1557 47.8	1697 52.2	725 45.5	867 54.5	832 50.1	830 49.9	12 0.4	8 0.5	1600 49.0	4113 79.4
Savonranta	%	1001 100.0	600 59.9	401 40.1	363 61.4	228 38.6	237 57.8	173 42.2	4 0.4	3 0.5	594 59.1	1254 80.1
Sulkava	%	2414 100.0	1115 46.2	1299 53.8	712 48.0	772 52.0	403 43.3	527 56.7	8 0.3	5 0.3	1489 61.5	3107 78.0
Sysmä	%	3348 100.0	1477 44.1	1871 55.9	822 42.9	1092 57.1	655 45.7	779 54.3	21 0.6	14 0.7	1928 57.2	4389 76.8
Virtasalmi	%	823 100.0	374 45.4	449 54.6	262 46.0	307 54.0	112 44.1	142 55.9	4 0.5	2 0.4	571 69.0	1092 75.7
Ulkom. as. Suomen kansal. Finska medb.bos. utoml. Finnish citiz.liv. abroad	%	501 100.0	209 41.7	292 58.3	209 41.7	292 58.3	- -	- -	1 0.2	1 0.2	502 100.0	4217 11.9
- Niistä Ruotsissa äänest. - Därav röstat i Sverige - Of which voted in Sweden	%	336 100.0	159 47.3	177 52.7	159 47.3	177 52.7	- -	- -	1 0.3	1 0.3	337 100.0	4217 8.0
Pohj.-Karjalan l. vaalip. Norra Karelen l.valkrets	%	107628 100.0	61475 57.1	46153 42.9	29882 56.5	22971 43.5	31593 57.7	23182 42.3	500 0.5	244 0.5	53097 49.1	139681 77.4
Suomess as. Suom. kansal. Finska medb.bos. i Finland Finnish citiz.liv. in Finl.	%	107149 100.0	61239 57.2	45910 42.8	29646 56.6	22728 43.4	31593 57.7	23182 42.3	499 0.5	243 0.5	52617 48.9	136007 79.1
Kaup. yht. - Städer tills. - Urban municipalities	%	59984 100.0	35885 59.8	24099 40.2	16070 58.7	11308 41.3	19815 60.8	12791 39.2	264 0.4	111 0.4	27489 45.6	75322 80.0
Joensuu	%	30966 100.0	18626 60.1	12340 39.9	7150 57.5	5274 42.5	11476 61.9	7066 38.1	131 0.4	45 0.4	12469 40.1	37786 82.3
Kitee	%	6581 100.0	3148 47.8	3433 52.2	1304 47.4	1445 52.6	1844 48.1	1988 51.9	33 0.5	12 0.4	2761 41.7	8679 76.2
Outokumpu	%	5544 100.0	3562 64.2	1982 35.8	1863 61.1	1187 38.9	1699 68.1	795 31.9	17 0.3	12 0.4	3062 55.1	6964 79.9
Lieksa	%	10633 100.0	6774 63.7	3859 36.3	3632 65.0	1953 35.0	3142 62.2	1906 37.8	59 0.6	26 0.5	5611 52.5	13483 79.3
Nurmes	%	6260 100.0	3775 60.3	2485 39.7	2121 59.4	1449 40.6	1654 61.5	1036 38.5	24 0.4	16 0.4	3586 57.1	8410 74.7

Vaali- ja valkrets- Constituency and municip.	Hyväksytyt äänestysliput presidenttiehdokkaittain Godkända röstsedlar efter presidentkandidat Valid ballots by presidential candidate						Hylätyt liput Kasser. sedlar Disall. ballots Yht. -Niistä Summa enn.ään. Total -Därav vid förh. röstning. -of which adv. vot.		Ennakolta äänestän. Förhands- röstande Advance voters	Äänioi- keutett. ja äänes- tys -% Röstber- och röst- nings -% Entitled to vote, turnout	
	Kaikkiaan Inalles Total	Yhteensä - Total	Summa -	Ennakoänet Förhandsröster Advance votes		Vaali- ja valkrets- Röster under valdagen Votes on election day					
		Martti Ahti- saari	Elisa- beth Rehn	Martti Ahti- saari	Elisa- beth Rehn	Martti Ahti- saari	Elisa- beth Rehn				
Muut kunnat - Övr. komm. - Other municipalities	47165 100,0	25354 53,8	21811 46,2	13576 54,3	11420 45,7	11778 53,1	10391 46,9	235 0,5	132 0,5	25128 53,0	60685 78,1
Eno	4693 100,0	3110 66,3	1583 33,7	2005 66,0	1034 34,0	1105 66,8	549 33,2	19 0,4	13 0,4	3052 64,8	5940 79,3
Ilomantsi - Ilomants	4864 100,0	2894 59,5	1970 40,5	1569 58,6	1109 41,4	1325 60,6	861 39,4	22 0,5	15 0,6	2693 55,1	6222 78,5
Juuka	4283 100,0	2295 53,6	1988 46,4	1166 54,9	959 45,1	1129 52,3	1029 47,7	30 0,7	16 0,7	2141 49,6	5702 75,6
Kesälahti	1818 100,0	904 49,7	914 50,3	521 47,4	577 52,6	383 53,2	337 46,8	11 0,6	4 0,4	1102 60,3	2438 75,0
Kiihtelysvaara	1584 100,0	839 53,0	745 47,0	414 50,7	403 49,3	425 55,4	342 44,6	6 0,4	4 0,5	821 51,6	1987 80,0
Kontiolahti	6321 100,0	3489 55,2	2832 44,8	1560 54,4	1308 45,6	1929 55,9	1524 44,1	28 0,4	13 0,5	2881 45,4	7681 82,7
Liperi	6902 100,0	3394 49,2	3508 50,8	1805 49,0	1882 51,0	1589 49,4	1626 50,6	27 0,4	13 0,4	3700 53,4	8743 79,3
Polvijärvi	3516 100,0	1638 46,6	1878 53,4	831 50,4	819 49,6	807 43,2	1059 56,8	23 0,6	13 0,8	1663 47,0	4561 77,6
Pyhäselkä	3744 100,0	1943 51,9	1801 48,1	784 51,4	740 48,6	1159 52,2	1061 47,8	13 0,3	7 0,5	1531 40,8	4956 75,8
Rääkkylä	2064 100,0	957 46,4	1107 53,6	606 46,8	689 53,2	351 45,6	418 54,4	10 0,5	8 0,6	1303 62,8	2731 75,9
Tohmajärvi	3359 100,0	1703 50,7	1656 49,3	946 54,2	799 45,8	757 46,9	857 53,1	13 0,4	7 0,4	1752 52,0	4381 77,0
Tuupovaara	1587 100,0	847 53,4	740 46,6	547 52,0	504 48,0	300 56,0	236 44,0	12 0,8	8 0,8	1059 66,2	2091 76,5
Valtimo	1980 100,0	1119 56,5	861 43,5	669 60,3	441 39,7	450 51,7	420 48,3	16 0,8	7 0,6	1117 56,0	2657 75,1
Värtsilä	450 100,0	222 49,3	228 50,7	153 49,5	156 50,5	69 48,9	72 51,1	5 1,1	4 1,3	313 68,8	595 76,5
Ulkom. as. Suomen kansal. Finska medb.bos. utoml. Finnish citiz.liv. abroad	479 100,0	236 49,3	243 50,7	236 49,3	243 50,7	- -	- -	1 0,2	1 0,2	480 100,0	3674 13,1
- Niistä Ruotsissa äänest. - Därav röstat i Sverige - Of which voted in Sweden	373 100,0	193 51,7	180 48,3	193 51,7	180 48,3	- -	- -	1 0,3	1 0,3	374 100,0	3674 10,2
Kuopion läänin vaali- ja valkrets- Kuopio läns valkrets	157462 100,0	84978 54,0	72484 46,0	40652 51,5	38211 48,5	44326 56,4	34273 43,6	695 0,4	394 0,5	79257 50,1	204164 77,5
Suomessa as. Suom. kansal. Finska medb.bos. i Finland Finnish citiz.liv. in Finl.	156710 100,0	84656 54,0	72054 46,0	40330 51,6	37781 48,4	44326 56,4	34273 43,6	693 0,4	392 0,5	78503 49,9	198090 79,5
Kaup. yht. - Städer tills. - Urban municipalities	93353 100,0	54377 58,2	38976 41,8	24079 55,3	19487 44,7	30298 60,9	19489 39,1	387 0,4	211 0,5	43777 46,7	116159 80,7
Iisalmi - Idensalmi	14257 100,0	8273 58,0	5984 42,0	3811 56,2	2976 43,8	4462 59,7	3008 40,3	60 0,4	33 0,5	6820 47,6	18283 78,3
Kiuruvesi	6603 100,0	2951 44,7	3652 55,3	1621 43,7	2090 56,3	1330 46,0	1562 54,0	27 0,4	16 0,4	3727 56,2	8629 76,8
Kuopio	51469 100,0	29318 57,0	22151 43,0	12092 53,2	10622 46,8	17226 59,9	11529 40,1	204 0,4	100 0,4	22814 44,2	63388 81,5
Suonenjoki	5332 100,0	2725 51,1	2607 48,9	1437 48,9	1499 51,1	1288 53,8	1108 46,2	29 0,5	18 0,6	2954 55,1	6787 79,0
Varkaus	15692 100,0	11110 70,8	4582 29,2	5118 69,0	2300 31,0	5992 72,4	2282 27,6	67 0,4	44 0,6	7462 47,4	19072 82,6

9. (Jatk. - Forts. - Cont.)

Vaalipiiri ja kunta
Valkrets och kommun
Constituency and municip.

Hyväksytyt äänestysliput presidenttiehdoikkaittain
Godkända röstsedlar efter presidentkandidat
Valid ballots by presidential candidate

Hylätyt liput
Kasser. sedlar
Disall. ballots
Yht. -Niistä
Summa enn.ään.
-Därav vid förh.
röstning.
-of which adv. vot.

Ennakolta äänestän.
Förhands-
röstande
voters
Äänioi-
keutett.
ja äanes-
tys -%
Röstber.
och röst-
nings -%
Entitled
to vote,
turnout

	Kaikkiaan Inalles Total	Yhteensä - Total	Summa	Ennakkoäänät Förhandsröster Advance votes		Vaalipäivän äänät Röster under valdagen Votes on election day		Total	Summa enn.ään. -Därav vid förh. röstning. -of which adv. vot.		
				Martti Ahti- saari	Elisa- beth Rehn	Martti Ahti- saari	Elisa- beth Rehn				
Muut kunnat - Övr. komm. - Other municipalities	63357 100.0	30279 47.8	33078 52.2	16251 47.0	18294 53.0	14028 48.7	14784 51.3	306 0.5	181 0.5	34726 54.5	81931 77.7
Juankoski	3887 100.0	2008 51.7	1879 48.3	1121 49.8	1129 50.2	887 54.2	750 45.8	20 0.5	15 0.7	2265 58.0	5050 77.4
Kaavi	2461 100.0	1253 50.9	1208 49.1	777 51.5	732 48.5	476 50.0	476 50.0	11 0.4	9 0.6	1518 61.4	3342 74.0
Karttula	2037 100.0	1095 53.8	942 46.2	545 53.4	475 46.6	550 54.1	467 45.9	9 0.4	5 0.5	1025 50.1	2579 79.3
Keitele	1942 100.0	873 45.0	1069 55.0	496 44.2	627 55.8	377 46.0	442 54.0	8 0.4	7 0.6	1130 57.9	2489 78.3
Lapinlahti	4575 100.0	2034 44.5	2541 55.5	1081 44.0	1376 56.0	953 45.0	1165 55.0	29 0.6	17 0.7	2474 53.7	6103 75.4
Leppävirta	7185 100.0	3704 51.6	3481 48.4	1874 51.0	1798 49.0	1830 52.1	1683 47.9	24 0.3	13 0.4	3685 51.1	8908 80.9
Maaninka	2480 100.0	1011 40.8	1469 59.2	658 42.3	896 57.7	353 38.1	573 61.9	10 0.4	6 0.4	1560 62.7	3208 77.6
Nilsia	4358 100.0	1930 44.3	2428 55.7	988 42.8	1322 57.2	942 46.0	1106 54.0	23 0.5	13 0.6	2323 53.0	5863 74.7
Pielavesi	3927 100.0	1743 44.4	2184 55.6	950 44.7	1175 55.3	793 44.0	1009 56.0	25 0.6	15 0.7	2140 54.1	5182 76.3
Rautalampi	2642 100.0	1166 44.1	1476 55.9	657 44.0	836 56.0	509 44.3	640 55.7	16 0.6	7 0.5	1500 56.4	3413 77.9
Rautavaara	1603 100.0	1017 63.4	586 36.6	660 59.7	446 40.3	357 71.8	140 28.2	6 0.4	2 0.2	1108 68.9	2255 71.4
Siilinjärvi	11221 100.0	5732 51.1	5489 48.9	2485 49.3	2552 50.7	3247 52.5	2937 47.5	53 0.5	25 0.5	5062 44.9	13694 82.3
Sonkajarvi	3507 100.0	1752 50.0	1755 50.0	866 48.5	921 51.5	886 51.5	834 48.5	19 0.5	14 0.8	1801 51.1	4585 76.9
Tervo	1306 100.0	575 44.0	731 56.0	397 45.1	484 54.9	178 41.9	247 58.1	4 0.3	3 0.3	884 67.5	1689 77.6
Tuusniemi	2095 100.0	1010 48.2	1085 51.8	602 50.7	585 49.3	408 44.9	500 55.1	7 0.3	5 0.4	1192 56.7	2769 75.9
Varpaisjärvi	1952 100.0	838 42.9	1114 57.1	474 44.9	582 55.1	364 40.6	532 59.4	15 0.8	4 0.4	1060 53.9	2726 72.2
Vehmersalmi	1372 100.0	561 40.9	811 59.1	338 41.7	473 58.3	223 39.8	338 60.2	3 0.2	2 0.2	813 59.1	1863 73.8
Vesanto	2018 100.0	725 35.9	1293 64.1	550 35.2	1011 64.8	175 38.3	282 61.7	12 0.6	10 0.6	1571 77.4	2572 78.9
Vieremä	2789 100.0	1252 44.9	1537 55.1	732 45.6	874 54.4	520 44.0	663 56.0	12 0.4	9 0.6	1615 57.7	3641 76.9
Ulkom. as. Suomen kansal. Finska medb.bos. utoml. Finnish citiz.liv. abroad	752 100.0	322 42.8	430 57.2	322 42.8	430 57.2	- -	- -	2 0.3	2 0.3	754 100.0	6074 12.4
- Niistä Ruotsissa äänest. - Därav röstat i Sverige - Of which voted in Sweden	483 100.0	240 49.7	243 50.3	240 49.7	243 50.3	- -	- -	2 0.4	2 0.4	485 100.0	6074 8.0
Keski-Suomen l.vaalipiiri Mell.Finlands l. valkrets	158517 100.0	93132 58.8	65385 41.2	43912 57.1	33028 42.9	49220 60.3	32357 39.7	801 0.5	369 0.5	77309 48.5	203729 78.2
Suomessa as. Suom. kansal. Finska medb.bos.i Finland Finnish citiz.liv.in Finl.	157379 100.0	92573 58.8	64806 41.2	43353 57.2	32449 42.8	49220 60.3	32357 39.7	792 0.5	360 0.5	76162 48.2	195148 81.1
Kaup. yht. - Städer tills. - Urban municipalities	84825 100.0	52946 62.4	31879 37.6	23624 60.5	15446 39.5	29322 64.1	16433 35.9	376 0.4	170 0.4	39240 46.1	104294 81.7
Jyväskylä	45372 100.0	28666 63.2	16706 36.8	11679 61.1	7433 38.9	16987 64.7	9273 35.3	208 0.5	82 0.4	19194 42.1	54832 83.1
Jämsä	7985 100.0	4541 56.9	3444 43.1	2109 54.5	1761 45.5	2432 59.1	1683 40.9	27 0.3	15 0.4	3885 48.5	10060 79.6
Jämsänkoski	5058 100.0	3375 66.7	1683 33.3	1767 65.0	950 35.0	1608 68.7	733 31.3	23 0.5	9 0.3	2726 53.7	6280 80.9
Keuruu	7872 100.0	4547 57.8	3325 42.2	2477 56.6	1902 43.4	2070 59.3	1423 40.7	38 0.5	20 0.5	4399 55.6	9811 80.6

Vaalipiiri ja kunta
Valkrets och kommun
Constituency and municip.

Hyväksytyt äänestysliput presidenttiehdoikkaittain
Godkända röstsedlar efter presidentkandidat
Valid ballots by presidential candidate

Hylätyt liput
Kasser. sedlar
Disall. ballots
Yht. -Niistä
Summa enn.ään.
Total -Därav
vid förh.
röstning.
-Of which
adv. vot.

Ennakolta äänestän.
Förhands-
röstande
Advance
voters

Käniöi-
keutett.
ja äänes-
tys -%
Röstber.
och röst-
nings -%
Entitled
to vote,
turnout

Kaikkiaan
Inalles
Total

Yhteensä -
Total

Summa

Ennakkoään-
et
Förhandsrö-
ster
Advance votes

Martti
Ahti-
saari

Elisa-
beth
Rehn

Martti
Ahti-
saari

Elisa-
beth
Rehn

Vaalipäivän äänet
Röster under
valdagen
Votes on election
day

Martti
Ahti-
saari

Elisa-
beth
Rehn

	Kaikkiaan Inalles Total	Yhteensä - Total	Summa	Ennakkoään- et Förhandsrö- ster Advance votes	Martti Ahti- saari	Elisa- beth Rehn	Martti Ahti- saari	Elisa- beth Rehn	Vaalipäivän äänet Röster under valdagen Votes on election day	Martti Ahti- saari	Elisa- beth Rehn	Hylätyt liput Kasser. sedlar Disall. ballots Yht. -Niistä Summa enn.ään. Total -Därav vid förh. röstning. -Of which adv. vot.	Ennakolta äänestän. Förhands- röstande Advance voters	Käniöi- keutett. ja äänes- tys -% Röstber. och röst- nings -% Entitled to vote, turnout
Saarijärvi	6347 100,0	3254 51,3	3093 48,7	1713 51,4	1621 48,6	1541 51,1	1472 48,9	32 0,5	16 0,5	3350 52,5	8247 77,3			
Suolahti	3773 100,0	2848 75,5	925 24,5	1338 72,6	505 27,4	1510 78,2	420 21,8	18 0,5	11 0,6	1854 48,9	4585 82,7			
Äänekoski	8418 100,0	5715 67,9	2703 32,1	2541 66,6	1274 33,4	3174 69,0	1429 31,0	30 0,4	17 0,4	3832 45,4	10479 80,6			
Muut kunnat - Övr. komm. - Other municipalities	72554 100,0	39627 54,6	32927 45,4	19729 53,7	17003 46,3	19898 55,5	15924 44,5	416 0,6	190 0,5	36922 50,6	90854 80,3			
Hankasalmi	3580 100,0	1720 48,0	1860 52,0	1037 47,3	1155 52,7	683 49,2	705 50,8	28 0,8	19 0,9	2211 61,3	4694 76,9			
Joutsa	2759 100,0	1275 46,2	1484 53,8	677 45,0	828 55,0	598 47,7	656 52,3	21 0,8	9 0,6	1514 54,5	3648 76,2			
Jyväskylän mlk-lk	18392 100,0	11492 62,5	6900 37,5	5093 61,9	3138 38,1	6399 63,0	3762 37,0	88 0,5	38 0,5	8269 44,7	22132 83,5			
Kannonkoski	1150 100,0	585 50,9	565 49,1	390 52,4	354 47,6	195 48,0	211 52,0	6 0,5	4 0,5	748 64,7	1495 77,3			
Karstula	3335 100,0	1559 46,7	1776 53,3	828 46,2	963 53,8	731 47,3	813 52,7	19 0,6	10 0,6	1801 53,7	4274 78,5			
Kinnula	1359 100,0	516 38,0	843 62,0	280 39,4	431 60,6	236 36,4	412 63,6	17 1,2	8 1,1	719 52,3	1674 82,2			
Kivijärvi	1083 100,0	470 43,4	613 56,6	315 43,1	416 56,9	155 44,0	197 56,0	7 0,6	4 0,5	735 67,4	1377 79,2			
Konnevesi	2112 100,0	1022 48,4	1090 51,6	554 48,2	595 51,8	468 48,6	495 51,4	14 0,7	7 0,6	1156 54,4	2679 79,4			
Korpilahti	3076 100,0	1610 52,3	1466 47,7	793 51,8	738 48,2	817 52,9	728 47,1	25 0,8	10 0,6	1541 49,7	4000 77,5			
Kuhmoinen	2055 100,0	1038 50,5	1017 49,5	566 50,8	548 49,2	472 50,2	469 49,8	17 0,8	7 0,6	1121 54,1	2684 77,2			
Kyyjärvi	1143 100,0	459 40,2	684 59,8	303 39,2	470 60,8	156 42,2	214 57,8	8 0,7	5 0,6	778 67,6	1465 78,6			
Laukaa	9615 100,0	5750 59,8	3865 40,2	2539 58,5	1802 41,5	3211 60,9	2063 39,1	52 0,5	22 0,5	4363 45,1	11792 82,0			
Leivonmäki	796 100,0	388 48,7	408 51,3	247 48,5	262 51,5	141 49,1	146 50,9	3 0,4	3 0,6	512 64,1	1072 74,5			
Luhanka	716 100,0	328 45,8	388 54,2	179 51,3	170 48,7	149 40,6	218 59,4	6 0,8	3 0,9	352 48,8	936 77,1			
Multia	1515 100,0	811 53,5	704 46,5	429 52,8	384 47,2	382 54,4	320 45,6	6 0,4	3 0,4	816 53,6	1882 80,8			
Muurame	4210 100,0	2531 60,1	1679 39,9	1264 60,7	820 39,3	1267 59,6	859 40,4	15 0,4	4 0,2	2088 49,4	4994 84,6			
Petäjävesi	2235 100,0	1231 55,1	1004 44,9	540 55,4	435 44,6	691 54,8	569 45,2	16 0,7	6 0,6	981 43,6	2934 76,7			
Pihtipudas	3392 100,0	1669 49,2	1723 50,8	1056 49,5	1077 50,5	613 48,7	646 51,3	17 0,5	11 0,5	2144 62,9	4325 78,8			
Pylkonmäki	723 100,0	320 44,3	403 55,7	235 47,4	261 52,6	85 37,4	142 62,6	2 0,3	1 0,2	497 68,6	962 75,4			
Sumiainen	846 100,0	343 40,5	503 59,5	157 41,8	219 58,2	186 39,6	284 60,4	4 0,5	1 0,3	377 44,4	1075 79,1			
Toivakka	1476 100,0	763 51,7	713 48,3	418 53,9	357 46,1	345 49,2	356 50,8	11 0,7	1 0,1	776 52,2	1884 78,9			
Uurainen	1741 100,0	914 52,5	827 47,5	414 52,7	372 47,3	500 52,4	455 47,6	12 0,7	6 0,8	792 45,2	2253 77,8			
Viitasaari	5245 100,0	2833 54,0	2412 46,0	1415 53,9	1208 46,1	1418 54,1	1204 45,9	22 0,4	8 0,3	2631 50,0	6623 79,5			
Ulkom. as. Suomen kansal. Finska medb. bos. utoml. Finnish citiz. liv. abroad	1138 100,0	559 49,1	579 50,9	559 49,1	579 50,9	-	-	9 0,8	9 0,8	1147 100,0	8581 13,4			
- Niistä Ruotsissa äänest. - Därav röstat i Sverige - Of which voted in Sweden	851 100,0	474 55,7	377 44,3	474 55,7	377 44,3	-	-	5 0,6	5 0,6	856 100,0	8581 10,0			

9. (Jatk. - Forts. - Cont.)

Vaaliipiiri ja kunta Valkrets och kommun Constituency and municip.	Hyväksytyt äänestysliput presidenttiehdokkaittain Godkända röstsedlar efter presidentkandidat Valid ballots by presidential candidate						Hylätyt liput Kasser. sedlar Disall. ballots Yht. -Niistä Summa enn.ään. Total -Därav vid förh. röstning. -of which adv. vot.		Ennakolta äänestän. Förhands- röstande voters	Äänioi- keutett. Ja äanes- tys - Röstber. och röst- nings- % Entitled to vote, turnout	
	Kaikkiaan Inalles Total	Yhteensä - Total	Summa - Ennakkoään- et Förhandsrö- ster Advance votes	Martti Ahti- saari	Elisa- beth Rehn	Martti Ahti- saari	Elisa- beth Rehn	Summa Total			Enn.ään. -Därav vid förh. röstning. -of which adv. vot.
Vaasan läänin vaaliipiiri Vasa läns valkrets	282695 100,0	107094 37,9	175601 62,1	52159 39,5	79845 60,5	54935 36,5	95756 63,5	1369 0,5	685 0,5	132689 46,7	372101 76,3
Suomessa as. Suom. kansal. Finska medb. bos. i Finland Finnish citiz. liv. in Finl.	279527 100,0	106115 38,0	173412 62,0	51180 39,7	77656 60,3	54935 36,5	95756 63,5	1360 0,5	676 0,5	129512 46,1	336981 83,4
Kaup. yht. - Städer tills. - Urban municipalities	148599 100,0	66550 44,8	82049 55,2	30885 45,7	36681 54,3	35665 44,0	45368 56,0	694 0,5	340 0,5	67906 45,5	178514 83,6
Alajärvi	5478 100,0	1976 36,1	3502 63,9	1074 38,9	1685 61,1	902 33,2	1817 66,8	27 0,5	11 0,4	2770 50,3	6898 79,8
Alavus - Alavo	6337 100,0	2578 40,7	3759 59,3	1591 42,7	2132 57,3	987 37,8	1627 62,2	45 0,7	30 0,8	3753 58,8	7903 80,8
Kannus	3655 100,0	1412 38,6	2243 61,4	670 39,3	1036 60,7	742 38,1	1207 61,9	28 0,8	14 0,8	1720 46,7	4421 83,3
Kaskinen - Kaskö	1103 100,0	599 54,3	504 45,7	437 55,7	347 44,3	162 50,8	157 49,2	4 0,4	3 0,4	787 71,1	1292 85,7
Kauhava	5194 100,0	1906 36,7	3288 63,3	1178 38,0	1924 62,0	728 34,8	1364 65,2	30 0,6	19 0,6	3121 59,7	6474 80,7
Kokkola - Karleby	22187 100,0	10992 49,5	11195 50,5	5422 50,0	5412 50,0	5570 49,1	5783 50,9	101 0,5	42 0,4	10876 48,8	26337 84,6
Kristiinankaupunki- Kristinestad	5908 100,0	1687 28,6	4221 71,4	843 32,1	1783 67,9	844 25,7	2438 74,3	27 0,5	14 0,5	2640 44,5	6842 86,7
Kurikka	6976 100,0	2900 41,6	4076 58,4	1579 41,7	2212 58,3	1321 41,5	1864 58,5	43 0,6	23 0,6	3814 54,3	8500 82,6
Lapua - Lappo	9071 100,0	3417 37,7	5654 62,3	1790 39,6	2728 60,4	1627 35,7	2926 64,3	65 0,7	38 0,8	4556 49,9	11052 82,7
Närpiö - Närpes	6771 100,0	1082 16,0	5689 84,0	332 17,3	1590 82,7	750 15,5	4099 84,5	27 0,4	13 0,7	1935 28,5	8126 83,7
Pietarsaari - Jakobstad	13181 100,0	6648 50,4	6533 49,6	2310 51,3	2192 48,7	4338 50,0	4341 50,0	42 0,3	15 0,3	4517 34,2	15322 86,3
Seinäjoki	18008 100,0	8780 48,8	9228 51,2	4902 48,6	5182 51,4	3878 48,9	4046 51,1	114 0,6	57 0,6	10141 56,0	21739 83,4
Uusikaarlepyy-Nykarleby	4870 100,0	1132 23,2	3738 76,8	340 26,3	954 73,7	792 22,1	2784 77,9	9 0,2	4 0,3	1298 26,6	5799 81,1
Vaasa - Vasa	35317 100,0	19071 54,0	16246 46,0	7111 53,1	6290 46,9	11960 54,6	9956 45,4	100 0,3	39 0,3	13440 37,9	41942 84,4
Ahtäri - Etseri	4543 100,0	2370 52,2	2173 47,8	1306 51,8	1214 48,2	1064 52,6	959 47,4	32 0,7	18 0,7	2538 55,5	5867 78,0
Muut kunnat - Övr. komm. - Other municipalities	130928 100,0	39565 30,2	91363 69,8	20295 33,1	40975 66,9	19270 27,7	50388 72,3	666 0,5	336 0,5	61606 46,8	158467 83,0
Alahärmä	3277 100,0	902 27,5	2375 72,5	533 30,2	1230 69,8	369 24,4	1145 75,6	23 0,7	7 0,4	1770 53,6	4021 82,1
Evijärvi	2080 100,0	667 32,1	1413 67,9	290 36,1	514 63,9	377 29,5	899 70,5	12 0,6	10 1,2	814 38,9	2493 83,9
Halsua	948 100,0	252 26,6	696 73,4	160 29,6	380 70,4	92 22,5	316 77,5	5 0,5	3 0,6	543 57,0	1201 79,4
Himanka	2124 100,0	845 39,8	1279 60,2	441 47,4	489 52,6	404 33,8	790 66,2	6 0,3	1 0,1	931 43,7	2474 86,1
Ilmajoki	7443 100,0	2716 36,5	4727 63,5	1628 38,0	2651 62,0	1088 34,4	2076 65,6	40 0,5	23 0,5	4302 57,5	9079 82,4
Isojoki - Storå	1781 100,0	542 30,4	1239 69,6	269 32,5	559 67,5	273 28,6	680 71,4	14 0,8	5 0,6	833 46,4	2341 76,7
Isokyrö - Storkyro	3333 100,0	1032 31,0	2301 69,0	619 30,0	1446 70,0	413 32,6	855 67,4	14 0,4	6 0,3	2071 61,9	4172 80,2
Jalasjärvi	5925 100,0	1860 31,4	4065 68,6	952 31,4	2080 68,6	908 31,4	1985 68,6	34 0,6	23 0,8	3055 51,3	7572 78,7
Jurva	3226 100,0	1310 40,6	1916 59,4	558 39,4	858 60,6	752 41,5	1058 58,5	18 0,6	8 0,6	1424 43,9	4052 80,1
Karijoki - Bötom	1206 100,0	345 28,6	861 71,4	188 30,3	433 69,7	157 26,8	428 73,2	8 0,7	7 1,1	628 51,7	1517 80,0
Kauhajoki	9272 100,0	3198 34,5	6074 65,5	1972 35,6	3572 64,4	1226 32,9	2502 67,1	71 0,8	45 0,8	5589 59,8	11884 78,6
Kaustinen - Kaustby	2615 100,0	693 26,5	1922 73,5	312 27,8	812 72,2	381 25,6	1110 74,4	9 0,3	2 0,2	1126 42,9	3234 81,1

Vaali piiri ja kunta Valkrets och kommun Constituency and municip.	Hyväksytyt äänestysliput presidenttiehdokkaittain Godkända röstsedlar efter presidentkandidat Valid ballots by presidential candidate						Hylätyt liput Kasser. sedlar Disall. ballots Yht. -Niistä Summa Total		Ennakolta äänestän. Förhands- röstande Advance voters	Äänioi- keutett. ja äänes- tys -% Röstber. och röst- nings -% Entitled to vote, turnout	
	Kaikkiaan Inalles Total	Yhteensä - Total	Summa	Ennakkoään- et Förhandsrö- ster Advance votes	Vaali päivän ään- et Röster under valdagen Votes on election day		Summa Total	-Niistä -Därav vid förh. röstning. -Of which adv. vot.			
		Martti Ahti- saari	Elisa- beth Rehn	Martti Ahti- saari	Elisa- beth Rehn	Martti Ahti- saari	Elisa- beth Rehn				
Korsnäs	1567 100,0	270 17,2	1297 82,8	38 13,2	250 86,8	232 18,1	1047 81,9	6 0,4	2 0,7	290 18,4	1835 85,7
Kortesjärvi	1767 100,0	449 25,4	1318 74,6	252 27,2	676 72,8	197 23,5	642 76,5	14 0,8	3 0,3	931 52,3	2115 84,2
Kruunupyö - Kronoby	4821 100,0	437 9,1	4384 90,9	216 12,8	1473 87,2	221 7,1	2911 92,9	19 0,4	6 0,4	1695 35,0	5237 92,4
Kuortane	3065 100,0	916 29,9	2149 70,1	565 31,0	1256 69,0	351 28,2	893 71,8	13 0,4	12 0,7	1833 59,6	3754 82,0
Kälviä - Kelviä	2800 100,0	920 32,9	1880 67,1	443 34,5	842 65,5	477 31,5	1038 68,5	6 0,2	4 0,3	1289 45,9	3322 84,5
Lahia - Laihela	4590 100,0	2132 46,4	2458 53,6	1167 45,3	1407 54,7	965 47,9	1051 52,1	21 0,5	9 0,3	2583 56,0	5608 82,2
Lappajärvi	2735 100,0	777 28,4	1958 71,6	432 30,8	970 69,2	345 25,9	988 74,1	17 0,6	9 0,6	1411 51,3	3356 82,0
Lehtimäki	1314 100,0	427 32,5	887 67,5	240 37,9	394 62,1	187 27,5	493 72,5	7 0,5	3 0,5	637 48,2	1767 74,8
Lestijärvi	626 100,0	239 38,2	387 61,8	122 34,7	230 65,3	117 42,7	157 57,3	6 0,9	4 1,1	356 56,3	797 79,3
Lohtaja - Lochteä	1901 100,0	576 30,3	1325 69,7	272 34,1	525 65,9	304 27,5	800 72,5	13 0,7	4 0,5	801 41,8	2191 87,4
Luoto - Larsmo	2165 100,0	726 33,5	1439 66,5	193 33,9	377 66,1	533 33,4	1062 66,6	10 0,5	4 0,7	574 26,4	2400 90,6
Maalahti - Malax	3912 100,0	734 18,8	3178 81,2	253 20,4	988 79,6	481 18,0	2190 82,0	12 0,3	1 0,1	1242 31,7	4548 86,3
Maksamaa - Maxmo	730 100,0	115 15,8	615 84,2	46 18,7	200 81,3	69 14,3	415 85,7	2 0,3	-	246 33,6	863 84,8
Mustasaari - Korsholm	10499 100,0	2473 23,6	8026 76,4	751 27,4	1992 72,6	1722 22,2	6034 77,8	28 0,3	10 0,4	2753 26,2	12007 87,7
Nurmo	5750 100,0	2251 39,1	3499 60,9	1292 39,0	2021 61,0	959 39,4	1478 60,6	32 0,6	18 0,5	3331 57,6	6853 84,4
Oravainen - Oravais	1640 100,0	354 21,6	1286 78,4	157 31,2	346 68,8	197 17,3	940 82,7	1 0,1	-	503 30,7	1855 88,5
Perho	1840 100,0	645 35,1	1195 64,9	291 38,7	460 61,3	354 32,5	735 67,5	8 0,4	4 0,5	755 40,9	2210 83,6
Peraseinäjoki	2424 100,0	861 35,5	1563 64,5	490 37,1	831 62,9	371 33,6	732 66,4	13 0,5	9 0,7	1330 54,6	3173 76,8
Pedersöre	6340 100,0	1044 16,5	5296 83,5	316 19,9	1274 80,1	728 15,3	4022 84,7	16 0,3	4 0,3	1594 25,1	6984 91,0
Soini	1646 100,0	668 40,6	978 59,4	371 45,4	446 54,6	297 35,8	532 64,2	12 0,7	4 0,5	821 49,5	2227 74,4
Teuva - Östermark	4602 100,0	1639 35,6	2963 64,4	933 36,0	1661 64,0	706 35,2	1302 64,8	31 0,7	22 0,8	2616 56,5	5606 82,6
Toholampi	2455 100,0	696 28,4	1759 71,6	418 31,6	903 68,4	278 24,5	856 75,5	10 0,4	4 0,3	1325 53,8	2923 84,3
Töysä	1846 100,0	577 31,3	1269 68,7	348 33,6	687 66,4	229 28,2	582 71,8	7 0,4	3 0,3	1038 56,0	2399 77,2
Ullava	660 100,0	196 29,7	464 70,3	75 26,4	209 73,6	121 32,2	255 67,8	2 0,3	2 0,7	286 43,2	797 83,1
Veteli - Vetil	2310 100,0	678 29,4	1632 70,6	453 29,1	1106 70,9	225 30,0	526 70,0	17 0,7	9 0,6	1568 67,4	2987 77,9
Vimpeli - Vindala	2321 100,0	1014 43,7	1307 56,3	404 44,3	507 55,7	610 43,3	800 56,7	15 0,6	4 0,4	915 39,2	2879 81,1
Vähäkylä - Lillkyro	2990 100,0	1422 47,6	1568 52,4	684 45,5	820 54,5	738 49,7	748 50,3	16 0,5	11 0,7	1515 50,4	3696 81,3
Vöyri - Vörå	2556 100,0	307 12,0	2249 88,0	152 15,6	824 84,4	155 9,8	1425 90,2	9 0,4	6 0,6	982 38,3	2921 87,8
Ylihärnä	2073 100,0	591 28,5	1482 71,5	369 31,3	810 68,7	222 24,8	672 75,2	18 0,9	6 0,5	1185 56,7	2520 83,0
Ylistaro	3753 100,0	1069 28,5	2684 71,5	630 30,1	1466 69,9	439 26,5	1218 73,5	31 0,8	19 0,9	2115 55,9	4597 82,3
Ulkom. as. Suomen kansal. Finska medb. bos. utoml. Finnish citiz. liv. abroad	3168 100,0	979 30,9	2189 69,1	979 30,9	2189 69,1	-	-	9 0,3	9 0,3	3177 100,0	35120 9,0
- Niistä Ruotsissa äänest. - Därav röstat i Sverige - Of which voted in Sweden	2748 100,0	882 32,1	1866 67,9	882 32,1	1866 67,9	-	-	6 0,2	6 0,2	2754 100,0	35120 7,8

9. (Jatk. - Forts. - Cont.)

Vaali- ja kunnat Valkrets och kommun Constituency and municip.	Hyväksytyt äänestysliput presidenttiehdokkaikittain Godkända röstsedlar efter presidentkandidat Valid ballots by presidential candidate						Hylätyt liput Kasser. Disall. Yht. Disall. ballots Total		Ennakkolta äänestän. Förhands- röstande voters	Äänioi- keutett. ja äänes- tys -% Röstber. och röst- nings -% Entitled to vote, turnout	
	Kaikkiaan Inalles Total	Yhteensä - Total	Summa	Ennakkooänet Förhandsröster Advance votes		Vaalipäivän äänet Röster under valdagen Votes on election day		Summa Total			-Niistä enn.ään. -Därav vid förh. röstning. -Of which adv. vot.
		Martti Ahti- saari	Elisa- beth Rehn	Martti Ahti- saari	Elisa- beth Rehn	Martti Ahti- saari	Elisa- beth Rehn				
Oulun läänin vaali- ja kunnat Uleåborgs läns valkrets	264815 100,0	137115 51,8	127700 48,2	69040 50,4	67907 49,6	68075 53,2	59793 46,8	1330 0,5	628 0,5	137575 51,7	345158 77,1
Suomessa as. Suom. kansal. Finska medb. bos. i Finland Finnish citiz. liv. in Finl.	262303 100,0	135672 51,7	126631 48,3	67597 50,3	66838 49,7	68075 53,2	59793 46,8	1327 0,5	625 0,5	135060 51,2	325454 81,0
Kaup. yht. - Städer tills. - Urban municipalities	134184 100,0	75849 56,5	58335 43,5	35575 54,1	30235 45,9	40274 58,9	28100 41,1	624 0,5	282 0,4	66092 49,0	164545 81,9
Haapajärvi	4896 100,0	2213 45,2	2683 54,8	1228 45,5	1471 54,5	985 44,8	1212 55,2	33 0,7	17 0,6	2716 55,1	6167 79,9
Kajaani-Kajana	22170 100,0	13343 60,2	8827 39,8	5990 58,3	4289 41,7	7353 61,8	4538 38,2	135 0,6	53 0,5	10332 46,3	27553 81,0
Kuhmo	6963 100,0	3658 52,5	3305 47,5	1720 51,0	1654 49,0	1938 54,0	1651 46,0	38 0,5	25 0,7	3399 48,6	9597 72,9
Nivala	6503 100,0	2193 33,7	4310 66,3	1202 33,2	2418 66,8	991 34,4	1892 65,6	30 0,5	15 0,4	3635 55,6	7973 81,9
Oulainen	4873 100,0	2038 41,8	2835 58,2	957 41,0	1377 59,0	1081 42,6	1458 57,4	21 0,4	12 0,5	2346 47,9	6088 80,4
Oulu - Uleåborg	65451 100,0	39729 60,7	25722 39,3	17951 57,7	13152 42,3	21778 63,4	12570 36,6	270 0,4	104 0,3	31207 47,5	78556 83,7
Pyhäsalmi	4609 100,0	2280 49,5	2329 50,5	1268 49,8	1277 50,2	1012 49,0	1052 51,0	16 0,3	14 0,5	2559 55,3	5740 80,6
Raahe - Brahestad	10782 100,0	6789 63,0	3993 37,0	3319 60,0	2209 40,0	3470 66,0	1784 34,0	51 0,5	26 0,5	5554 51,3	13276 81,6
Ylivieska	7937 100,0	3606 45,4	4331 54,6	1940 44,8	2388 55,2	1666 46,2	1943 53,8	30 0,4	16 0,4	4344 54,5	9595 83,0
Muut kunnat - Övr. Komm. - Other municipalities	128119 100,0	59823 46,7	68296 53,3	32022 46,7	36603 53,3	27801 46,7	31693 53,3	703 0,5	343 0,5	68968 53,5	160909 80,1
Alavieska	1754 100,0	535 30,5	1219 69,5	278 31,3	610 68,7	257 29,7	609 70,3	21 1,2	7 0,8	895 50,4	2240 79,2
Haapavesi	4646 100,0	1904 41,0	2742 59,0	1037 41,1	1488 58,9	867 40,9	1254 59,1	22 0,5	10 0,4	2535 54,3	5846 79,8
Hailuoto - Karlö	611 100,0	298 48,8	313 51,2	220 50,9	212 49,1	78 43,6	101 56,4	4 0,7	-	432 70,2	763 80,6
Haukipudas	8259 100,0	5368 65,0	2891 35,0	2529 65,3	1342 34,7	2839 64,7	1549 35,3	37 0,4	19 0,5	3890 46,9	9926 83,6
Hyrnsalmi	2189 100,0	1119 51,1	1070 48,9	629 52,9	559 47,1	490 49,0	511 51,0	11 0,5	2 0,2	1190 54,1	3050 72,1
Ii	3643 100,0	2187 60,0	1456 40,0	1192 61,3	752 38,7	995 58,6	704 41,4	18 0,5	8 0,4	1952 53,3	4358 84,0
Kalajoki	5479 100,0	2019 36,8	3460 63,2	938 38,0	1529 62,0	1081 35,9	1931 64,1	32 0,6	10 0,4	2477 44,9	6750 81,6
Kempele	5898 100,0	3123 53,0	2775 47,0	1502 51,8	1400 48,2	1621 54,1	1375 45,9	23 0,4	10 0,3	2912 49,2	7029 84,2
Kestilä	1137 100,0	388 34,1	749 65,9	262 35,9	468 64,1	126 31,0	281 69,0	4 0,4	3 0,4	733 64,2	1487 76,7
Kiiminki	5038 100,0	2766 54,9	2272 45,1	1329 53,2	1167 46,8	1437 56,5	1105 43,5	17 0,3	3 0,1	2499 49,4	6047 83,6
Kuivaniemi	1396 100,0	673 48,2	723 51,8	431 50,9	416 49,1	242 44,1	307 55,9	11 0,8	7 0,8	854 60,7	1737 81,0
Kuusamo	10740 100,0	3603 33,5	7137 66,5	1905 33,1	3845 66,9	1698 34,0	3292 66,0	50 0,5	20 0,3	5770 53,5	13166 82,0
Kärsämäki	2009 100,0	764 38,0	1245 62,0	466 40,8	677 59,2	298 34,4	568 65,6	11 0,5	5 0,4	1148 56,8	2588 78,1
Liminka - Limingo	2830 100,0	1307 46,2	1523 53,8	676 46,4	782 53,6	631 46,0	741 54,0	11 0,4	7 0,5	1465 51,6	3525 80,6
Lumijoki	949 100,0	372 39,2	577 60,8	242 39,7	368 60,3	130 38,3	209 61,7	7 0,7	3 0,5	613 64,1	1188 80,5
Merijärvi	778 100,0	200 25,7	578 74,3	104 23,9	331 76,1	96 28,0	247 72,0	9 1,1	6 1,4	441 56,0	985 79,9

9. (Jatk. - Forts. - Cont.)

	Vaaliipiiri ja kunta Valkrets och kommun Constituency and municip.		Hyväksytyt äänestysliput presidenttiehdokkaittain Godkända röstsedlar efter presidentkandidat Valid ballots by presidential candidate						Hylätyt liput Kasser. sedlar Disall. ballots Yht. Summa Total		Ennakolta äänestän. Förhands- röstande Advance voters	Äänioi- keutett. ja äänes- tys -% Röstber. och röst- nings -% Entitled to vote, turnout
	Kaikkiaan Inalles Total	Yhteensä - Total	Summa	Ennakkoään- et Förhandsröster Advance votes	Vaalipäivän ään- et Röster under valdagen Votes on election day		Summa Total	-Niistä enn.ään. -Därav vid förh. röstning. -Of which adv. vot.	-Niistä enn.ään. -Därav vid förh. röstning. -Of which adv. vot.			
		Martti Ahti- saari	Elisa- beth Rehn	Martti Ahti- saari	Elisa- beth Rehn	Martti Ahti- saari	Elisa- beth Rehn					
Muhos	4412 100,0	2422 54,9	1990 45,1	1479 54,8	1219 45,2	943 55,0	771 45,0	24 0,5	14 0,5	2712 61,1	5516 80,4	
Oulunsalo	3624 100,0	1686 46,5	1938 53,5	717 43,9	918 56,1	969 48,7	1020 51,3	5 0,1	-	1635 45,1	4203 86,3	
Paltamo	2827 100,0	1503 53,2	1324 46,8	846 52,9	753 47,1	657 53,5	571 46,5	37 1,3	17 1,1	1616 56,4	3767 76,0	
Pattijoki	3295 100,0	1810 54,9	1485 45,1	786 50,6	766 49,4	1024 58,7	719 41,3	10 0,3	4 0,3	1556 47,1	3997 82,7	
Piippola	838 100,0	378 45,1	460 54,9	236 44,5	294 55,5	142 46,1	166 53,9	1 0,1	1 0,2	531 63,3	1073 78,2	
Pudasjärvi	6259 100,0	2642 42,2	3617 57,8	1485 43,2	1954 56,8	1157 41,0	1663 59,0	21 0,3	7 0,2	3446 54,9	8087 77,7	
Pulkki	1202 100,0	528 43,9	674 56,1	322 42,8	431 57,2	206 45,9	243 54,1	6 0,5	3 0,4	756 62,6	1496 80,7	
Puolanka	2552 100,0	1392 54,5	1160 45,5	875 53,8	750 46,2	517 55,8	410 44,2	22 0,9	17 1,0	1642 63,8	3487 73,8	
Pyhäjoki	2208 100,0	934 42,3	1274 57,7	446 43,7	574 56,3	488 41,1	700 58,9	19 0,9	9 0,9	1029 46,2	2805 79,5	
Pyhäntä	1069 100,0	406 38,0	663 62,0	258 39,6	394 60,4	148 35,5	269 64,5	4 0,4	3 0,5	655 61,0	1379 77,8	
Rantsila	1331 100,0	496 37,3	835 62,7	295 33,6	583 66,4	201 44,4	252 55,6	6 0,4	4 0,5	882 66,0	1708 78,3	
Reisjärvi	2022 100,0	627 31,0	1395 69,0	389 31,1	860 68,9	238 30,8	535 69,2	12 0,6	7 0,6	1256 61,8	2574 79,0	
Ristijärvi	1221 100,0	490 40,1	731 59,9	316 45,7	375 54,3	174 32,8	356 67,2	12 1,0	5 0,7	696 56,4	1623 76,0	
Ruukki	2838 100,0	1146 40,4	1692 59,6	706 41,9	977 58,1	440 38,1	715 61,9	13 0,5	6 0,4	1689 59,2	3529 80,8	
Sievi	2546 100,0	809 31,8	1737 68,2	443 33,1	895 66,9	366 30,3	842 69,7	11 0,4	4 0,3	1342 52,5	3240 78,9	
Siikajoki	814 100,0	324 39,8	490 60,2	188 38,3	303 61,7	136 42,1	187 57,9	5 0,6	2 0,4	493 60,2	1022 80,1	
Sotkamo	6688 100,0	3470 51,9	3218 48,1	1699 51,5	1598 48,5	1771 52,2	1620 47,8	57 0,8	30 0,9	3327 49,3	8770 76,9	
Suomussalmi	7050 100,0	3844 54,5	3206 45,5	1964 52,3	1792 47,7	1880 57,1	1414 42,9	48 0,7	29 0,8	3785 53,3	9436 75,2	
Vaala	2681 100,0	1333 49,7	1348 50,3	845 51,5	797 48,5	488 47,0	551 53,0	19 0,7	11 0,7	1653 61,2	3412 79,1	
Taivalkoski	3265 100,0	1424 43,6	1841 56,4	800 46,4	923 53,6	624 40,5	918 59,5	22 0,7	15 0,9	1738 52,9	4073 80,7	
Temmes	428 100,0	173 40,4	255 59,6	117 41,9	162 58,1	56 37,6	93 62,4	3 0,7	2 0,7	281 65,2	517 83,4	
Tyrnävä	2168 100,0	905 41,7	1263 58,3	545 41,8	758 58,2	360 41,6	505 58,4	10 0,5	7 0,5	1310 60,1	2640 82,5	
Utajärvi	2106 100,0	1017 48,3	1089 51,7	611 51,2	583 48,8	406 44,5	506 55,5	9 0,4	6 0,5	1200 56,7	2696 78,4	
Vihanti	2296 100,0	1094 47,6	1202 52,4	579 49,9	581 50,1	515 45,3	621 54,7	7 0,3	4 0,3	1164 50,5	2824 81,6	
Vuolijoki	1793 100,0	1038 57,9	755 42,1	640 58,0	463 42,0	398 57,7	292 42,3	8 0,4	5 0,5	1108 61,5	2287 78,7	
Yli-Ii	1394 100,0	507 36,4	887 63,6	300 39,5	459 60,5	207 32,6	428 67,4	11 0,8	5 0,7	764 54,4	1673 84,0	
Ylikiiminki	1836 100,0	799 43,5	1037 56,5	395 44,4	495 55,6	404 42,7	542 57,3	13 0,7	6 0,7	896 48,5	2390 77,4	
Ulkom as. Suomen kansal. Finska medb. bos. utoml. Finnish citiz. liv. abroad	2512 100,0	1443 57,4	1069 42,6	1443 57,4	1069 42,6	-	-	3 0,1	3 0,1	2515 100,0	19704 12,8	
- Niistä Ruotsissa äänest. - Därav röstat i Sverige - Of which voted in Sweden	1940 100,0	1156 59,6	784 40,4	1156 59,6	784 40,4	-	-	3 0,2	3 0,2	1943 100,0	19704 9,9	

9. (Jatk. - Forts. - Cont.)

Vaaliipiiri ja kunta Valkrets och kommun Constituency and municip.	Hyväksytyt äänestysliput presidenttiehdokkaittain Godkända röstsedlar efter presidentkandidat Valid ballots by presidential candidate						Hylätyt liput Kasser. sedlar Disall. ballots Yht. Summa Total		Ennakkolta äänestän. Förhands- röstande voters		Äänioi- keutett. ja äänes- tys -x Röstber. och röst- nings -x Entitled to vote, turnout	
	Kaikkiaan Inalles Total	Yhteensä - Total	- Summa	Ennakkoaän- et Förhandsröster Advance votes	Vaaliapäivän ään- et Röster under valdagen Votes on election day		Yht. Summa Total	-Niistä enn.ään. -Därav vid förh. röstning. -Of which adv. vot.	en- n. vot- ers	en- n. vot- ers	-x -x	-x -x
		Martti Ahti- saari	Elisa- beth Rehn	Martti Ahti- saari	Elisa- beth Rehn	Martti Ahti- saari	Elisa- beth Rehn					
Lapin läänin vaaliipiiri Lapplands läns valkrets	125820 100,0	68945 54,8	56875 45,2	39953 54,1	33907 45,9	28992 55,8	22968 44,2	688 0,5	400 0,5	74260 58,7	169076 74,8	
Suomessa as. Suom. kansal. Finska medb.bos. i Finland Finnish citiz.liv.in Finl.	122891 100,0	67196 54,7	55695 45,3	38204 53,9	32727 46,1	28992 55,8	22968 44,2	679 0,5	391 0,5	71322 57,7	151563 81,5	
Kaup. yht. - Städer tills. - Urban municipalities	58486 100,0	34990 59,8	23496 40,2	19484 58,8	13647 41,2	15506 61,2	9849 38,8	277 0,5	164 0,5	33295 56,7	71851 81,8	
Kemi	16290 100,0	12304 75,5	3986 24,5	6786 74,2	2356 25,8	5518 77,2	1630 22,8	96 0,6	55 0,6	9197 56,1	19550 83,8	
Kemijärvi	7404 100,0	4013 54,2	3391 45,8	2566 55,8	2034 44,2	1447 51,6	1357 48,4	45 0,6	29 0,6	4629 62,1	9290 80,2	
Rovaniemi	21201 100,0	11671 55,0	9530 45,0	6175 53,3	5408 46,7	5496 57,1	4122 42,9	72 0,3	37 0,3	11620 54,6	26081 81,6	
Tornio-Torneå	13591 100,0	7002 51,5	6589 48,5	3957 50,7	3849 49,3	3045 52,6	2740 47,4	64 0,5	43 0,5	7849 57,5	16930 80,7	
Muut kunnat - Övr. komm. - Other municipalities	64405 100,0	32206 50,0	32199 50,0	18720 49,5	19080 50,5	13486 50,7	13119 49,3	402 0,6	227 0,6	38027 58,7	79712 81,3	
Enontekiö - Enontekis	1378 100,0	691 50,1	687 49,9	357 46,6	409 53,4	334 54,6	278 45,4	16 1,1	7 0,9	773 55,5	1852 75,3	
Inari - Enare	4528 100,0	2447 54,0	2081 46,0	1408 52,8	1261 47,2	1039 55,9	820 44,1	30 0,7	18 0,7	2687 59,0	5806 78,5	
Keminmaa	5492 100,0	3032 55,2	2460 44,8	1881 54,4	1574 45,6	1151 56,5	886 43,5	44 0,8	20 0,6	3475 62,8	6739 82,1	
Kittilä	3891 100,0	2176 55,9	1715 44,1	1282 56,3	997 43,7	894 55,5	718 44,5	25 0,6	8 0,3	2287 58,4	4799 81,6	
Kolari	2849 100,0	1660 58,3	1189 41,7	1044 57,4	774 42,6	616 59,7	415 40,3	22 0,8	14 0,8	1832 63,8	3499 82,1	
Muonio	1641 100,0	816 49,7	825 50,3	496 47,5	548 52,5	320 53,6	277 46,4	16 1,0	10 0,9	1054 63,6	2067 80,2	
Pelkosenniemi	836 100,0	455 54,4	381 45,6	332 54,2	280 45,8	123 54,9	101 45,1	5 0,6	5 0,8	617 73,4	1100 76,5	
Posio	3328 100,0	1150 34,6	2178 65,4	695 35,4	1271 64,6	455 33,4	907 66,6	22 0,7	14 0,7	1980 59,1	4108 81,5	
Ranua	3093 100,0	1100 35,6	1993 64,4	674 35,3	1236 64,7	426 36,0	757 64,0	9 0,3	6 0,3	1916 61,8	3890 79,7	
Rovaniemen mlk- lk	12626 100,0	6414 50,8	6212 49,2	3288 48,9	3430 51,1	3126 52,9	2782 47,1	69 0,5	43 0,6	6761 53,3	15293 83,0	
Salla	3763 100,0	1878 49,9	1885 50,1	1243 51,7	1163 48,3	635 46,8	722 53,2	27 0,7	18 0,7	2424 64,0	4745 79,9	
Savukoski	1068 100,0	450 42,1	618 57,9	276 44,2	348 55,8	174 39,2	270 60,8	6 0,6	2 0,3	626 58,3	1342 80,0	
Simo	2613 100,0	1269 48,6	1344 51,4	752 48,5	797 51,5	517 48,6	547 51,4	26 1,0	15 1,0	1564 59,3	3138 84,1	
Sodankylä	6392 100,0	3265 51,1	3127 48,9	1884 50,7	1835 49,3	1381 51,7	1292 48,3	31 0,5	13 0,3	3732 58,1	8078 79,5	
Tervola	2491 100,0	1198 48,1	1293 51,9	751 49,2	774 50,8	447 46,3	519 53,7	14 0,6	11 0,7	1536 61,3	3190 78,5	
Pello	3606 100,0	1877 52,1	1729 47,9	1110 53,1	982 46,9	767 50,7	747 49,3	17 0,5	8 0,4	2100 58,0	4269 84,9	
Utsjoki	918 100,0	314 34,2	604 65,8	208 33,0	423 67,0	106 36,9	181 63,1	9 1,0	6 0,9	637 68,7	1137 81,5	
Ylitornio-Övertorneå	3892 100,0	2014 51,7	1878 48,3	1039 51,5	978 48,5	975 52,0	900 48,0	14 0,4	9 0,4	2026 51,9	4660 83,8	
Ulkom. as. Suomen kansal. Finska medb.bos. utoml. Finnish citiz.liv. abroad	2929 100,0	1749 59,7	1180 40,3	1749 59,7	1180 40,3	- -	- -	9 0,3	9 0,3	2938 100,0	17513 16,8	
- Niistä Ruotsissa äänest. - päraav röstat i Sverige - of which voted in Sweden	2763 100,0	1688 61,1	1075 38,9	1688 61,1	1075 38,9	- -	- -	7 0,3	7 0,3	2770 100,0	17513 15,8	

9. (Jatk. - Forts. - Cont.)

Vaali- ja kunnat Valkrets och kommun Constituency and municip.	Hyväksytyt äänestysliput presidenttiehdokkaittain Godkända röstsedlar efter presidentkandidat Valid ballots by presidential candidate						Hylätyt liput Kasser. sedlar Disall. ballots Yht. -Niistä Summa enn.ään. Total -Därav vid förh. röstning. -Of which adv. vot.		Ennakolta äänestän. Förhands- röstande voters Advance	Äänioi- keutett. ja äänes- tys -% Röstber. och röst- nings -% Entitled to vote, turnout	
	Kaikkiaan Inalles Total	Yhteensä - Total	Summa	Ennakkoään- et Förhandsröster Advance votes		Vaali- ja kunnat Röster under valdagen Votes on election day		Total			
		Martti Ahti- saari	Elisa- beth Rehn	Martti Ahti- saari	Elisa- beth Rehn	Martti Ahti- saari	Elisa- beth Rehn				
Ahvenenmaan maak. vaalip. Landsk. Ålands valkrets	14338 100,0	2563 17,9	11775 82,1	760 16,4	3883 83,6	1803 18,6	7892 81,4	48 0,3	21 0,5	4664 32,4	24602 58,5
Suomessa as. suom. kansal. Finska medb.bos. i Finland Finnish citiz.liv. in Finl.	13981 100,0	2531 18,1	11450 81,9	728 17,0	3558 83,0	1803 18,6	7892 81,4	47 0,3	20 0,5	4306 30,7	18884 74,3
Kaup. yht. - Städer tills. - Urban municipalities	5782 100,0	1202 20,8	4580 79,2	401 19,4	1664 80,6	801 21,5	2916 78,5	23 0,4	12 0,6	2077 35,8	7966 72,9
Maarianhamina-Mariehamn	5782 100,0	1202 20,8	4580 79,2	401 19,4	1664 80,6	801 21,5	2916 78,5	23 0,4	12 0,6	2077 35,8	7966 72,9
Muut kunnat - Övr. komm. - Other municipalities	8199 100,0	1329 16,2	6870 83,8	327 14,7	1894 85,3	1002 16,8	4976 83,2	24 0,3	8 0,4	2229 27,1	10918 75,3
Brändö	356 100,0	33 9,3	323 90,7	11 10,2	97 89,8	22 8,9	226 91,1	2 0,6	1 0,9	109 30,4	433 82,7
Eckerö	481 100,0	74 15,4	407 84,6	11 12,4	78 87,6	63 16,1	329 83,9	1 0,2	-	89 18,5	612 78,8
Finström	1250 100,0	201 16,1	1049 83,9	47 15,2	262 84,8	154 16,4	787 83,6	6 0,5	2 0,6	311 24,8	1690 74,3
Foglö	352 100,0	56 15,9	296 84,1	28 18,4	124 81,6	28 14,0	172 86,0	-	-	152 43,2	456 77,2
Geta	234 100,0	33 14,1	201 85,9	1 4,3	22 95,7	32 15,2	179 84,8	1 0,4	-	23 9,8	344 68,3
Hammarland	705 100,0	112 15,9	593 84,1	22 21,2	82 78,8	90 15,0	511 85,0	-	-	104 14,8	965 73,1
Jomala	1702 100,0	297 17,5	1405 82,5	66 14,7	383 85,3	231 18,4	1022 81,6	3 0,2	1 0,2	450 26,4	2264 75,3
Kumlinge	262 100,0	37 14,1	225 85,9	7 8,4	76 91,6	30 16,8	149 83,2	-	-	83 31,7	341 76,8
Kökar	187 100,0	17 9,1	170 90,9	8 8,2	89 91,8	9 10,0	81 90,0	1 0,5	-	97 51,6	244 77,0
Lemland	735 100,0	133 18,1	602 81,9	37 20,0	148 80,0	96 17,5	454 82,5	-	-	185 25,2	950 77,4
Lumparland	190 100,0	26 13,7	164 86,3	4 9,8	37 90,2	22 14,8	127 85,2	1 0,5	-	41 21,5	240 79,6
Saltvik	901 100,0	169 18,8	732 81,2	39 14,8	225 85,2	130 20,4	507 79,6	7 0,8	2 0,8	266 29,3	1253 72,5
Sottunga	88 100,0	5 5,7	83 94,3	2 5,1	37 94,9	3 6,1	46 93,9	1 1,1	1 2,5	40 44,9	102 87,3
Sund	528 100,0	100 18,9	428 81,1	24 14,7	139 85,3	76 20,8	289 79,2	1 0,2	1 0,6	164 31,0	720 73,5
Vårdö	228 100,0	36 15,8	192 84,2	20 17,4	95 82,6	16 14,2	97 85,8	-	-	115 50,4	304 75,0
Ulkom. as. Suomen kansal. Finska medb.bos. utoml. Finnish citiz.liv. abroad	357 100,0	32 9,0	325 91,0	32 9,0	325 91,0	-	-	1 0,3	1 0,3	358 100,0	5718 6,3
- Niistä Ruotsissa äänest. - Därav röstat i Sverige - Of which voted in Sweden	279 100,0	26 9,3	253 90,7	26 9,3	253 90,7	-	-	-	-	279 100,0	5718 4,9

10. Hylätyt äänestysliput syyn mukaan vaalipiireittäin 1994
 Kasserade röstsedlar efter orsak och valkrets år 1994
 Discarded ballots by cause and constituency in 1994

Vaalipiiri Valkrets Constituency	Yhteensä Summa Total	Vaalikuoreissa useampi tai muutakin kuin yksi äänestys- lippu I valkuveret flera eller annat än en röstsedel In the envelope more than one ballot or something else than ballot	Avonainen vaalkuori Valkuveret Envelope of ballot open	Asiaton merkintä vaali- kuoreissa Försett med obehörig anteckning Irrelevant mark on the envelope of ballot	Muu kuin oikeus- ministerion painattama äänestyslippu Såsom röstsedel har använts annat än en röstsedel som tryckts genom justitie- ministeriets föresorg Not proper ballot	Leimamaton äänestys- lippu Röstsedeln ostämplad Ballot unstamped	Ehdokkaan numero merkitty epäselvaksi Numret på kandidat otydligt antecknat Number of the candidate illegible	Äänestyslipussa äänestäjän nimi, erityinen tunto- merkki tai muu asiaton merkintä Röstsedeln för- sedd med den röstandes namn, särskilt känne- tecken eller annan obehörig anteckning Voters name, some mark of identi- fication or other irrelevant mark	Tyhjä äänestyslippu Blanka röstsedlar Blank ballot
Koko maa - Hela landet - Whole country ...	14982	7	10	53	1	213	1120	8446	5132
1. Suomessa as. Suomen kansal. Finska medb. bos. i Finland	14889	7	7	53	1	207	1118	8391	5105
2. Kaupungit - Städer - Urban municip.	9234	5	6	37	-	135	661	5136	3254
3. Muut kunnat - Övr.komm. - Oth.municip.	5655	2	1	16	1	72	457	3255	1851
4. Ulkom. asuvat Suomen kansal. Finska medb. bosatta utomlands - Finnish citizens living abroad	93	-	3	-	-	6	2	55	27
5. - Niistä Ruotsissa - Därav i Sverige - of which in Sweden	61	-	2	-	-	6	2	34	17
Helsingin kaupungin - Helsingfors stads ..	1677	-	-	4	-	29	140	878	626
1. Suomessa as. Suomen kansal.	1657	-	-	4	-	28	140	866	619
2. Kaupungit	1657	-	-	4	-	28	140	866	619
4. Ulkom. as. Suomen kansal.	20	-	-	-	-	1	-	12	7
5. - Niistä Ruotsissa	11	-	-	-	-	1	-	6	4
Uudenmaan läänin - Nylands läns	1933	-	-	2	1	26	66	1091	747
1. Suomessa as. Suomen kansal.	1926	-	-	2	1	26	66	1084	747
2. Kaupungit	1366	-	-	2	-	21	41	761	541
3. Muut kunnat	560	-	-	5	1	5	25	323	206
4. Ulkom. as. Suomen kansal.	7	-	-	-	-	-	-	7	-
5. - Niistä Ruotsissa	2	-	-	-	-	-	-	2	-
Turun l. etel.- Åbo läns södra	1265	1	-	-	-	26	118	597	523
1. Suomessa as. Suomen kansal.	1256	1	-	-	-	25	118	593	519
2. Kaupungit	781	1	-	-	-	16	66	383	315
3. Muut kunnat	475	-	-	-	-	9	52	210	204
4. Ulkom. as. Suomen kansal.	9	-	-	-	-	1	-	4	4
5. - Niistä Ruotsissa	7	-	-	-	-	1	-	3	3
Turun l. pohj.- Åbo läns norra	815	-	-	-	-	8	112	402	293
1. Suomessa as. Suomen kansal.	810	-	-	-	-	8	112	400	290
2. Kaupungit	484	-	-	-	-	7	61	233	183
3. Muut kunnat	326	-	-	-	-	1	51	167	107
4. Ulkom. as. Suomen kansal.	5	-	-	-	-	-	-	2	3
5. - Niistä Ruotsissa	3	-	-	-	-	-	-	1	2
Hämeen l. etel.- Tavastehus l. södra	999	-	3	37	-	7	104	508	340
1. Suomessa as. Suomen kansal.	991	-	1	37	-	7	104	505	337
2. Kaupungit	554	-	-	26	-	6	40	299	183
3. Muut kunnat	437	-	1	11	-	1	64	206	154
4. Ulkom. as. Suomen kansal.	8	-	2	-	-	-	-	3	3
5. - Niistä Ruotsissa	5	-	1	-	-	-	-	2	2
Hämeen l. pohj.- Tavastehus l.norra	1244	-	-	7	-	10	57	710	460
1. Suomessa as. Suomen kansal.	1241	-	-	7	-	10	57	707	460
2. Kaupungit	837	-	-	3	-	5	41	479	309
3. Muut kunnat	404	-	-	4	-	5	16	228	151
4. Ulkom. as. Suomen kansal.	3	-	-	-	-	-	-	3	-
5. - Niistä Ruotsissa	2	-	-	-	-	-	-	2	-
Kymen läänin - Kymmene läns	979	1	2	-	-	13	251	439	273
1. Suomessa as. Suomen kansal.	973	1	1	-	-	13	249	438	271
2. Kaupungit	622	1	1	-	-	6	168	268	178
3. Muut kunnat	351	-	-	-	-	7	81	170	93
4. Ulkom. as. Suomen kansal.	6	-	1	-	-	-	2	1	2
5. - Niistä Ruotsissa	6	-	1	-	-	-	2	1	2
Mikkelin läänin - S:t Michels läns	639	-	-	1	-	5	95	349	189
1. Suomessa as. Suomen kansal.	638	-	-	1	-	5	95	348	189
2. Kaupungit	288	-	-	1	-	2	32	147	106
3. Muut kunnat	350	-	-	-	-	3	63	201	83
4. Ulkom. as. Suomen kansal.	1	-	-	-	-	-	-	1	-
5. - Niistä Ruotsissa	1	-	-	-	-	-	-	1	-
Pohj.-Karjalan l.- Norra Kare lens läns ...	500	3	-	-	-	4	18	346	129
1. Suomessa as. Suomen kansal.	499	3	-	-	-	4	18	345	129
2. Kaupungit	264	1	-	-	-	3	10	186	64
3. Muut kunnat	235	2	-	-	-	1	8	159	65
4. Ulkom. as. Suomen kansal.	1	-	-	-	-	-	-	1	-
5. - Niistä Ruotsissa	1	-	-	-	-	-	-	1	-
Kuopion läänin - Kuopio läns	695	-	-	1	-	32	17	460	185
1. Suomessa as. Suomen kansal.	693	-	-	1	-	31	17	459	185
2. Kaupungit	387	-	-	1	-	19	6	252	109
3. Muut kunnat	306	-	-	-	-	12	11	207	76
4. Ulkom. as. Suomen kansal.	2	-	-	-	-	1	-	1	-
5. - Niistä Ruotsissa	2	-	-	-	-	1	-	1	-
Keski-Suomen l.- Mellersta Finlands läns ..	801	1	-	-	-	8	29	505	258
1. Suomessa as. Suomen kansal.	792	1	-	-	-	8	29	497	257
2. Kaupungit	376	-	-	-	-	3	11	247	114
3. Muut kunnat	416	-	-	-	-	5	18	250	143
4. Ulkom. as. Suomen kansal.	9	-	-	-	-	-	-	8	1
5. - Niistä Ruotsissa	5	-	-	-	-	-	-	5	-
Vaasan läänin - Vasa läns	1369	1	-	-	-	16	69	790	493
1. Suomessa as. Suomen kansal.	1360	1	-	-	-	16	69	782	492
2. Kaupungit	694	1	-	-	-	7	28	408	250
3. Muut kunnat	666	-	-	-	-	9	41	374	242
4. Ulkom. as. Suomen kansal.	9	-	-	-	-	-	-	8	1
5. - Niistä Ruotsissa	6	-	-	-	-	-	-	5	1

10. Hylätyt äänestysliput syyn mukaan vaaliipiireittäin 1994
 Kasserade röstsedlar efter orsak och valkrets år 1994
 Discarded ballots by cause and constituency in 1994

Vaaliipiiri Valkrets Constituency	Yhteensä Summa Total	Vaali- kuoressa useampi tai muutakin kuin yksi äänestys- lippu i flera eller annat än en röstsedel in the envelope more than one ballot or something else than ballot	Avonainen vaalikuori Valkuvertet oppet Envelope of Valkuvertet ballot open	Asiaton merkintä vaali- kuoressa Valkuvertet försett med obehörig anteckning irrelevant mark on the envelope of ballot	Muu kuin oikeus- ministerion painattama äänestyslippu Såsom röstsedel har använts annat än en röstsedel som tryckts genom Justitie- ministeriets försorg Not proper ballot	Leimaamaton äänestys- lippu Röstsedeln ostämplad Ballot unstamped	Ehdokkaan numero merkitty epäselväksi Numeret på kandidat otydligt antecknat Number of the candidate illegible	Äänestyslipussa äänestäjän nimi, erityinen tunto- merkki tai muu asiaton merkintä sedd med den röstandes namn, särskilt känne- tecken eller annan obehörig anteckning Voters name, some mark of identifi- fication or other irrelevant mark	Tyhjä ään- estyslippu Blanka röstsedlar Blank ballot
Oulun läänin - Uleåborgs län	1330	-	5	1	-	21	36	852	415
1. Suomessa as. Suomen kansal.	1327	-	5	1	-	20	36	851	414
2. Kaupungit	624	-	5	-	-	9	15	391	204
3. Muut kunnat	703	-	-	1	-	11	21	460	210
4. Ulkom. as. Suomen kansal.	3	-	-	-	-	1	-	1	1
5. - Niistä Ruotsissa	3	-	-	-	-	1	-	1	1
Lapin läänin - Lapplands län	688	-	-	-	-	6	4	499	179
1. Suomessa as. Suoemn kansal.	679	-	-	-	-	4	4	496	175
2. Kaupungit	277	-	-	-	-	1	-	205	71
3. Muut kunnat	402	-	-	-	-	3	4	291	104
4. Ulkom. as. Suomen kansal.	9	-	-	-	-	2	-	3	4
5. - Niistä Ruotsissa	7	-	-	-	-	2	-	3	2
Ahvenanmaan maak. - Landskapet Ålands	48	-	-	-	-	2	4	20	22
1. Suomessa as. Suomen kansal.	47	-	-	-	-	2	4	20	21
2. Kaupungit	23	-	-	-	-	2	2	11	8
3. Muut kunnat	24	-	-	-	-	-	2	9	13
4. Ulkom. as. Suomen kansal.	1	-	-	-	-	-	-	-	1

11. Huomioon otetut ennakoöänet sukupuolen ja äänestyspaikan mukaan vaalipiireittäin 1994
 Beaktade förhandsröster efter kön, förhandsröstningsställe och valkrets år 1994
 Advance votes taken into account by sex, polling station and constituency in 1994

Vaalipiiri Valkrets Constituency	Kaikki ennako- äänestyspaikat Summa förhands- röst. ställen Vot. places tot. Yht. -Niistä Summa miehiä Total -Därav män -of which men	Suomen Posti oy:n toimipaikka Posten Finland Ab:s expedition Offices of Fin- land Post LTD	Edustusto Representa- tion	Laiva Fartyg Ship	Koti Hem Home					
	Yhteensä Summa Total	Miehiä Män Males	Yhteensä Summa Total	Miehiä Män Males	Yhteensä Summa Total	Miehiä Män Males				
Koko maa - Hela landet - Whole country ...	1500212	657558	454095	639941	35320	14151	182	117	10615	3349
1. Suomessa asuvat Suomen kansal. - Finska medb. bosatta i Finland - Finnish citizens living in Finland										
2. Kaupungit - Städer - Urban municip.	1473629	646979	449724	637684	13110	5830	180	116	10615	3349
3. Muut kunnat - Övr. komm. - Oth. municip.	925469	395170	908257	388390	10808	4754	147	93	6257	1933
4. Ulkom. asuvat Suomen kansal. - Finska medb. bosatta utomlands - Finnish citizens living abroad	548160	251809	541467	249294	2302	1076	33	23	4358	1416
Helsingin kaupungin - Helsingfors stads ..	150733	59349	141186	56046	8522	3026	19	14	1006	263
1. Suomessa as. Suomen kansal.	145804	57733	140520	55692	4259	1764	19	14	1006	263
2. Kaupungit	145804	57733	140520	55692	4259	1764	19	14	1006	263
4. Ulkom. as. Suomen kansal.	4929	1616	666	354	4263	1262	-	-	-	-
Uudenmaan läänin - Nylands län.	201397	88671	194474	85939	5758	2376	23	15	1142	341
1. Suomessa as. Suomen kansal.	198115	87375	193934	85638	3016	1381	23	15	1142	341
2. Kaupungit	140867	61277	137668	59955	2392	1091	9	6	798	225
3. Muut kunnat	57248	26098	56266	25683	624	290	14	9	344	116
4. Ulkom. as. Suomen kansal.	3282	1296	540	301	2742	995	-	-	-	-
Turun l. etel. - Åbo län södra	122639	53110	119282	51838	2500	982	62	28	795	262
1. Suomessa as. Suomen kansal.	120759	52392	118959	51676	944	426	61	28	795	262
2. Kaupungit	78503	33370	77209	32848	802	354	54	24	438	144
3. Muut kunnat	42256	19022	41750	18828	142	72	7	4	357	118
4. Ulkom. as. Suomen kansal.	1880	718	323	162	1556	556	1	-	-	-
Turun l. pohj. - Åbo län norra	78894	34837	77057	34148	1117	443	15	12	705	234
1. Suomessa as. Suomen kansal.	78057	34524	76957	34094	380	184	15	12	705	234
2. Kaupungit	48495	21172	47788	20863	272	136	14	11	421	142
3. Muut kunnat	29562	13352	29169	13211	108	48	1	1	284	92
4. Ulkom. as. Suomen kansal.	837	313	100	54	737	259	-	-	-	-
Hämeen l. etel. - Tavastehus l. södra	95019	40639	92932	39835	1551	633	5	2	531	169
1. Suomessa as. Suomen kansal.	93929	40224	92780	39759	613	294	5	2	531	169
2. Kaupungit	52224	21440	51517	21139	437	211	5	2	265	88
3. Muut kunnat	41705	18784	41263	18620	176	83	-	-	266	81
4. Ulkom. as. Suomen kansal.	1090	415	152	76	938	339	-	-	-	-
Hämeen l. pohj. - Tavastehus l. norra	122960	52731	120433	51822	1727	591	2	2	798	316
1. Suomessa as. Suomen kansal.	121317	52127	120119	51627	398	182	2	2	798	316
2. Kaupungit	82350	34704	81595	34385	185	84	2	2	568	233
3. Muut kunnat	38967	17423	38524	17242	213	98	-	-	230	83
4. Ulkom. as. Suomen kansal.	1643	604	314	195	1329	409	-	-	-	-
Kymen läänin - Kymmene län.	102173	45001	99745	44083	1629	662	25	22	774	234
1. Suomessa as. Suomen kansal.	101122	44608	99613	44013	710	339	25	22	774	234
2. Kaupungit	68573	29817	67468	29372	557	269	21	19	527	157
3. Muut kunnat	32549	14791	32145	14641	153	70	4	3	247	77
4. Ulkom. as. Suomen kansal.	1051	393	132	70	919	323	-	-	-	-
Mikkelin läänin - St Michels län.	67546	29556	66398	29175	797	274	1	1	350	106
1. Suomessa as. Suomen kansal.	67044	29381	66343	29142	350	132	1	1	350	106
2. Kaupungit	28777	11859	28397	11726	254	92	1	1	125	40
3. Muut kunnat	38267	17522	37946	17416	96	40	-	-	225	66
4. Ulkom. as. Suomen kansal.	502	175	55	33	447	142	-	-	-	-
Pohj. -Karjalan l. - Norra Kare lens län ..	53097	24322	52094	23967	573	230	1	1	429	124
1. Suomessa as. Suomen kansal.	52617	24124	52038	23940	149	59	1	1	429	124
2. Kaupungit	27489	12149	27145	12046	97	42	1	1	246	60
3. Muut kunnat	25128	11975	24893	11894	52	17	-	-	183	64
4. Ulkom. as. Suomen kansal.	480	198	56	27	424	171	-	-	-	-
Kuopion läänin - Kuopio län.	79257	35543	77444	34883	1015	400	7	4	791	256
1. Suomessa as. Suomen kansal.	78503	35260	77346	34836	359	164	7	4	791	256
2. Kaupungit	43777	19203	43057	18950	268	120	5	2	447	131
3. Muut kunnat	34726	16057	34289	15886	91	44	2	2	344	125
4. Ulkom. as. Suomen kansal.	754	283	98	47	656	236	-	-	-	-
Keski-Suomen l. - Mellersta Finlands län ..	77309	34679	75259	33855	1421	616	3	1	626	207
1. Suomessa as. Suomen kansal.	76162	34177	75144	33798	389	171	3	1	626	207
2. Kaupungit	39240	17272	38623	17042	256	112	3	1	358	117
3. Muut kunnat	36922	16905	36521	16756	133	59	-	-	268	90
4. Ulkom. as. Suomen kansal.	1147	502	115	57	1032	445	-	-	-	-
Vaasan läänin - Vasa län.	132689	59167	127937	57302	3433	1483	6	5	1313	377
1. Suomessa as. Suomen kansal.	129512	57784	127603	57139	590	263	6	5	1313	377
2. Kaupungit	67906	29930	66993	29619	397	166	3	3	513	142
3. Muut kunnat	61606	27854	60610	27520	193	97	3	2	800	235
4. Ulkom. as. Suomen kansal.	3177	1383	334	163	2843	1220	-	-	-	-
Oulun läänin - Uleåborgs län.	137575	63099	133808	61487	2767	1276	5	2	995	334
1. Suomessa as. Suomen kansal.	135060	61954	133447	61312	613	306	5	2	995	334
2. Kaupungit	66092	29283	65265	28927	422	212	5	2	400	142
3. Muut kunnat	68968	32671	68182	32385	191	94	-	-	595	192
4. Ulkom. as. Suomen kansal.	2515	1145	361	175	2154	970	-	-	-	-
Lapin läänin - Lapplands län.	74260	34821	71807	33684	2132	1018	1	1	320	118
1. Suomessa as. Suomen kansal.	71322	33410	70731	33161	270	130	1	1	320	118
2. Kaupungit	33295	15099	32983	14970	170	79	1	1	141	49
3. Muut kunnat	38027	18311	37748	18191	100	51	-	-	179	69
4. Ulkom. as. Suomen kansal.	2938	1411	1076	523	1862	888	-	-	-	-
Ahvenanmaan maak. - Landskapet Ålands	4664	2033	4239	1877	378	141	7	7	40	8
1. Suomessa as. Suomen kansal.	4306	1906	4190	1857	70	35	6	6	40	8
2. Kaupungit	2077	862	2029	836	40	22	4	4	4	-
3. Muut kunnat	2229	1044	2161	1021	30	13	2	2	36	8
4. Ulkom. as. Suomen kansal.	358	127	49	20	308	106	1	1	-	-

12. Huomioon ottamatta jätetyt ennakkosäännet synn mukaan vaalipiireittäin 1994
 Förhandsröster som lämnats utan avseende efter orsak och valkrets år 1994
 Advance votes not taken into account, by cause and constituency in 1994

Vaalipiiri Valkrets Constituency	Yhteensä Summa Total	Syy - Orsak - Cause	Ei ääni- oikeutettu icke röst- berättigad Not entitled to vote	Kuollut henkilö Avliden person Dead person	Lähetekir- jeestä ei selviä äänestäjä Av följ- brevet framgår icke vem som röstat The dispatch doesn't show who has voted	Nimikir- joitus puuttuu Avsaknad av under- skrift Missing signature	Avonainen vaalikuori Valku- vertet öppet Envelope of ballot open	Asiaton märkintä vaali- kuoressa Valkuver- tet för- sett med obehörig anteckning Irrelevant mark on the envelope of ballot
Koko maa - Hela landet - Whole country	772	433	24	68	16	207	24	
1. Suomessa as. Suomen kansal. Finska medb. bos. i Finland Finnish citiz.liv. in Finland	724	408	24	60	16	192	24	
2. Kaupungit - Städer - Urban municip.	395	248	5	42	4	91	5	
3. Muut kunnat - Övr.komm. - Oth.municip. .	329	160	19	18	12	101	19	
4. Ulkom. asuvat Suomen kansal. - Finska medb. bosatta utomlands - Finnish citizens living abroad	48	25	-	8	-	15	-	
Helsingin kaupungin - Helsingfors stads ...	55	51	-	4	-	-	-	
1. Suomessa as. Suomen kansal.	52	49	-	3	-	-	-	
2. Kaupungit	52	49	-	3	-	-	-	
4. Ulkom. as. Suomen kansal.	3	2	-	1	-	-	-	
Uudenmaan läänin - Nylands läns.....	100	64	1	2	2	30	1	
1. Suomessa as. Suomen kansal.	98	63	1	2	2	29	1	
2. Kaupungit	66	46	-	2	2	15	1	
3. Muut kunnat	32	17	1	-	-	14	-	
4. Ulkom. as. Suomen kansal.	2	1	-	-	-	1	-	
Turun l. etel.- Åbo läns södra	100	51	1	13	-	31	4	
1. Suomessa as. Suomen kansal.	97	51	1	10	-	31	4	
2. Kaupungit	68	32	-	10	-	26	-	
3. Muut kunnat	29	19	1	-	-	5	4	
4. Ulkom. as. Suomen kansal.	3	-	-	3	-	-	-	
Turun l. pohj.- Åbo läns norra	41	11	5	6	-	7	12	
1. Suomessa as. Suomen kansal.	40	10	5	6	-	7	12	
2. Kaupungit	22	7	2	6	-	7	-	
3. Muut kunnat	18	3	3	-	-	-	12	
4. Ulkom. as. Suomen kansal.	1	1	-	-	-	-	-	
Hämeen l. etel.- Tavastehus l. södra	28	16	-	3	-	9	-	
1. Suomessa as. Suomen kansal.	21	11	-	3	-	7	-	
2. Kaupungit	8	5	-	2	-	1	-	
3. Muut kunnat	13	6	-	1	-	6	-	
4. Ulkom. as. Suomen kansal.	7	5	-	-	-	2	-	
Hämeen l. pohj.- Tavastehus l.norra	31	22	-	5	-	4	-	
1. Suomessa as. Suomen kansal.	22	22	-	3	-	3	-	
2. Kaupungit	20	19	-	1	-	-	-	
3. Muut kunnat	8	3	-	2	-	3	-	
4. Ulkom. as. Suomen kansal.	3	-	-	2	-	1	-	
Kymen läänin - Kymmene läns	60	21	-	13	3	23	-	
1. Suomessa as. Suomen kansal.	59	20	-	13	3	23	-	
2. Kaupungit	41	15	-	12	1	13	-	
3. Muut kunnat	18	5	-	1	2	10	-	
4. Ulkom. as. Suomen kansal.	1	1	-	-	-	-	-	
Mikkelin läänin - Stt Michels läns	25	15	-	5	-	5	-	
1. Suomessa as. Suomen kansal.	24	15	-	4	-	5	-	
2. Kaupungit	4	2	-	-	-	2	-	
3. Muut kunnat	20	13	-	4	-	3	-	
4. Ulkom. as. Suomen kansal.	1	-	-	1	-	-	-	
Pohj.-Karjalan l.- Norra Karelens läns	36	19	1	-	-	16	-	
1. Suomessa as. Suomen kansal.	34	18	1	-	-	15	-	
2. Kaupungit	10	6	1	-	-	3	-	
3. Muut kunnat	24	12	-	-	-	12	-	
4. Ulkom. as. Suomen kansal.	2	1	-	-	-	1	-	
Kuopion läänin - Kuopio läns	30	14	-	2	2	12	-	
1. Suomessa as. Suomen kansal.	29	13	-	2	2	12	-	
2. Kaupungit	12	5	-	2	-	5	-	
3. Muut kunnat	17	8	-	-	2	7	-	
4. Ulkom. as. Suomen kansal.	1	1	-	-	-	-	-	
Keski-Suomen l.- Mellersta Finlands läns ..	36	20	6	-	-	8	2	
1. Suomessa as. Suomen kansal.	36	20	6	-	-	8	2	
2. Kaupungit	12	9	1	-	-	2	-	
3. Muut kunnat	24	11	5	-	-	6	2	
Vaasan läänin - Vasa läns	70	28	3	8	1	25	5	
1. Suomessa as. Suomen kansal.	59	26	3	7	1	17	5	
2. Kaupungit	29	18	-	1	1	6	4	
3. Muut kunnat	30	8	3	7	-	11	1	
4. Ulkom. as. Suomen kansal.	11	2	-	1	-	8	-	
Oulun läänin - Uleåborgs läns	82	52	6	3	-	21	-	
1. Suomessa as. Suomen kansal.	77	49	6	3	-	19	-	
2. Kaupungit	32	23	1	1	-	7	-	
3. Muut kunnat	45	26	5	2	-	12	-	
4. Ulkom. as. Suomen kansal.	5	3	-	-	-	2	-	
Lapin läänin - Lapplands läns	62	36	1	3	8	14	-	
1. Suomessa as. Suoemn kansal.	59	33	1	3	8	14	-	
2. Kaupungit	16	10	-	3	-	3	-	
3. Muut kunnat	43	23	1	-	8	11	-	
4. Ulkom. as. Suomen kansal.	3	3	-	-	-	-	-	
Ahvenanmaan maak. - Landskapet Ålands	16	13	-	1	-	2	-	
1. Suomessa as. Suomen kansal.	11	8	-	1	-	2	-	
2. Kaupungit	3	2	-	-	-	1	-	
3. Muut kunnat	8	6	-	1	-	1	-	
4. Ulkom. as. Suomen kansal.	5	5	-	-	-	-	-	

13. Kotimaassa äänestäneet ulkomailla asuvat Suomen kansalaiset nykyisen asuinmaan mukaan vaaliipiireittäin 1994
 I hemlandet röstande Finska medborgare, som bosätter utomlands efter nuvarande bostadsland och valkrets år 1994
 Finnish citizens resident abroad who cast their ballots in Fin land by country of residence and constituency in 1994

Henkilön nykyinen asuinmaa
 Personens nuvarande bostadsland
 The persons's current country of residence

Vaaliipiiri - Valkrets - Constituency

	Yhteensä - Summa - Total	Heisingin kaupungin Heisingfors stads	Uudenmaan läänin Nylands län	Turun läänin etel. Åbo län södra	Turun läänin pohj. Åbo län norra	Hämeen läänin etel. Tavastehus län södra	Hämeen läänin pohj. Tavastehus län norra	Kymen läänin Kymmene län	Mikkelin läänin S:t Michels län	Pohjois-Karjalan läänin Norra Karelen län	Kuopion läänin Kuopio län	Keski-Suomen läänin Mellersta Finlands län	Vaasan läänin Vasa län	Oulun läänin Uleåborgs län	Lapin läänin Lapplands län	Ahvenmaan maak. Landskapet Ålands
Yhteensä - Summa - Total	4371	666	540	323	100	152	314	132	55	56	98	115	334	361	076	49
Eurooppa - Europa - Europe	2684	289	232	172	60	75	127	54	22	36	46	58	148	252	074	39
Alankomaat - Nederländerna - Netherlands	9	2	4	2	-	-	-	1	-	-	-	-	-	-	-	-
Belgia - Belgien - Belgium	12	4	5	-	-	1	-	1	-	-	-	-	-	-	-	-
Espanja - Spanien - Spain	84	34	14	9	-	2	12	5	1	1	-	1	3	2	-	-
Irlanti - Irland - Ireland	1	1	-	-	-	-	-	-	-	-	-	-	-	-	-	-
Iso-Britannia - Storbritannien - Great Britain	32	12	4	7	1	1	3	-	-	1	1	1	-	-	1	-
Italia - Italien - Italy	22	7	6	-	1	2	2	-	-	-	-	2	-	2	-	-
Itävalta - Österrike - Austria	6	4	1	-	-	-	-	-	1	-	-	-	-	-	-	-
Entinen Jugoslavia: Serbia, Montenegro - F.d.Jugoslavien: Serbien, Montenegro - Ex Jugoslavia: Serbia, Montenegro	1	-	-	-	-	-	-	-	-	-	-	-	-	1	-	-
Kreikka - Grekland - Greece	19	11	3	-	-	-	2	-	-	1	-	1	1	-	-	-
Luxemburg - Luxemburg - Luxembourg	6	2	3	1	-	-	-	-	-	-	-	-	-	-	-	-
Malta - Malta - Malta	2	-	-	-	2	-	-	-	-	-	-	-	-	-	-	-
Norja - Norge - Norway	56	8	7	7	1	3	4	-	-	-	1	2	4	2	15	2
Portugali - Portugal - Portugal	11	6	3	1	-	-	-	-	-	1	-	-	-	-	-	-
Ranska - Frankrike - France	26	12	3	4	-	-	2	3	-	-	-	2	-	-	-	-
Ruotsi - Sverige - Sweden	2245	140	147	130	50	53	92	32	15	30	41	47	136	240	055	37
Saksan liittotasavalta - Tyskland - Germany	99	25	23	8	3	10	4	7	3	2	3	1	3	4	3	-
Tanska - Danmark - Denmark	32	13	6	3	1	2	5	1	-	-	-	-	1	-	-	-
Unkari - Ungern - Hungary	3	-	1	-	-	1	-	1	-	-	-	-	-	-	-	-
Venäjä - Ryssland - Russia	11	7	-	-	-	-	-	3	1	-	-	-	-	-	-	-
Viro - Estland - Estonia	7	1	2	-	1	-	1	-	1	-	-	1	-	-	-	-
Aasia - Asien - Asia	23	9	1	1	-	3	4	-	-	-	1	2	2	-	-	-
Israel - Israel - Israel	4	2	1	-	-	-	-	-	-	-	-	1	-	-	-	-
Japani - Japan - Japan	3	1	-	-	-	-	1	-	-	-	-	1	-	-	-	-
Jordania - Jordanien - Jordan	2	-	-	-	-	1	1	-	-	-	-	-	-	-	-	-
Kiina - Kina - China	1	1	-	-	-	-	-	-	-	-	-	-	-	-	-	-
Kypros - Cypern - Cyprus	4	1	1	-	-	2	-	-	-	-	-	-	-	-	-	-
Singapore - Singapore - Singapore	2	2	-	-	-	-	-	-	-	-	-	-	-	-	-	-
Thaimaa - Thailand - Thailand	2	-	-	-	-	-	-	-	-	1	1	-	-	-	-	-
Turkki - Turkiet - Turkey	5	2	-	-	-	-	2	-	-	-	-	-	1	-	-	-
Afrikka - Afrika - Africa	1	-	1	-	-	-	-	-	-	-	-	-	-	-	-	-
Nigeria - Nigeria - Nigeria	1	-	1	-	-	-	-	-	-	-	-	-	-	-	-	-
Pohjois-Amerikka - Nordamerika - North America	64	24	9	6	-	4	3	2	-	-	6	5	3	-	2	-
Kanada - Canada - Canada	11	4	1	2	-	1	-	-	-	-	2	1	-	-	-	-
Yhdysvallat - Förenta Staterna - United States	53	20	8	4	-	3	3	2	-	-	4	4	3	-	2	-
Etelä- ja Keski-Amerikka - Syd- och Central- amerika - South and Middle America	1	-	-	-	-	-	-	-	-	-	-	-	1	-	-	-
Brasilia - Brasilien - Brazil	1	-	-	-	-	-	-	-	-	-	-	-	1	-	-	-
Australia ja Uusi Seelanti - Australien och Nya Zeeland - Australia and New Zealand	7	3	3	-	-	-	-	-	-	-	-	-	-	1	-	-
Australia - Australien - Australia	7	3	3	-	-	-	-	-	-	-	-	-	-	1	-	-
Muu maa - Annat land - Other country	588	17	294	2	40	3	98	3	33	20	2	50	26	-	-	-
Suomi - Finland - Finland	997	320	-	140	-	67	82	73	-	-	43	-	154	108	-	10
Tuntematon - Okänd - Unknown	6	4	-	2	-	-	-	-	-	-	-	-	-	-	-	-

14. Edustustoissa äänestäneet valtion mukaan, sekä laivoissa äänestäneiden lukumäärä 1994
 Peroner som röstat på representationer efter stat samt antalet personer som röstat på fartyg år 1994
 Voters who cast their ballots at diplomatic mission by svoters tate and voters who cast their ballots on ships in 1994

Äänestyspaikka Röstningsställe Voting place	Kaikkiaan Inalles Total	Suomessa as.Suomen kansal. Finska medb.bosatta i Finl. Finnish citizens living in Finland		Ulkomailla as.Suomen kansal. Finska medb.bosatta utomlands Finnish citizens living abroad	
		Yhteensä Summa Total	Miehiä Män Males	Yhteensä Summa Total	Miehiä Män Males
Yhteensä - Summa - Total	35502	13290	5946	22212	8322
Edustustot - Representationer - Representations	35320	13110	5830	22210	8321
Laivat - Fartyg - Ships	182	180	116	2	1
Eurooppa - Europa - Europe	29514	8774	3696	20740	7820
Alankomaat - Nederländerna - Netherlands	326	206	74	120	25
Belgia - Belgien - Belgium	578	467	202	111	38
Bulgaria - Bulgarien - Bulgaria	9	8	3	1	1
Espanja - Spanien - Spain	3129	2525	1107	604	252
Irlanti - Irland - Ireland	75	55	18	20	5
Islanti - Island - Iceland	32	7	2	25	6
Iso-Britannia - Storbritannien - Great Britain	1099	765	245	334	62
Italia - Italien - Italy	451	228	45	223	26
Itävalta - Österrike - Austria	251	152	56	99	18
Entinen Jugoslavia: Serbia, Montenegro - F.d.Jugoslavien: Serbien, Montenegro - Ex Yugoslavia: Serbia, Montenegro.	16	11	7	5	-
Kreikka - Grekland - Greece	188	78	4	110	8
Kroatia - Kroatien - Croatia	41	34	28	7	3
Latvia - Lettland - Latvia	23	23	14	-	-
Liettua - Litauen - Lithuania	9	7	6	2	-
Luxemburg - Luxemburg - Luxembourg	97	56	22	41	18
Makedonia - Makedonien - Macedonia	105	105	103	-	-
Malta - Malta - Malta	24	19	6	5	-
Norja - Norge - Norway	563	128	41	435	76
Portugali - Portugal - Portugal	163	107	44	56	27
Puola - Polen - Poland	69	59	36	10	6
Ranska - Frankrike - France	1235	713	229	522	114
Romania - Rumänien - Romania	8	7	4	1	1
Ruotsi - Sverige - Sweden	17296	806	289	16490	6863
Saksan liittotasavalta - Tyskland - Germany	2396	1267	529	1129	158
Tanska - Danmark - Denmark	441	117	52	324	86
Tsekin tasavalta - Tjeckien - Czech Republic	44	35	17	9	3
Ukraina - Ukraina - Ukraine	34	34	21	-	-
Unkari - Ungern - Hungary	144	120	78	24	7
Valko-Venäjä - Vitryssland - Belarus	19	19	13	-	-
Venäjä - Ryssland - Russia	512	494	328	18	6
Viro - Estland - Estonia	137	122	73	15	11
Aasia - Asien - Asia	2002	1755	989	247	82
Arabiemiirattien liitto - Förenade Arabemiraten - United Arab Emirates	30	25	13	5	2
Bangladesh - Bangladesh - Bangladesh	18	18	6	-	-
Filippiinit - Filippinerna - Philippines	45	41	27	4	3
Hongkong - Hongkong - Hong kong	37	93	45	4	2
Indonesia - Indonesien - Indonesia	46	41	20	5	2
Intia - Indien - India	45	41	13	4	-
Iran - Iran - Iran	17	17	12	-	-
Israel - Israel - Israel	125	86	24	39	11
Japani - Japan - Japan	122	88	42	34	9
Jordania - Jordanien - Jordan	5	2	-	3	1
Kiina - Kina - China	42	41	21	1	1
Korean tasavalta - Republiken Korea - Republic of Korea	18	13	7	5	4
Kuwait - Kuwait - Kuwait	21	17	4	-	-
Kypros - Cypren - Cyprus	281	251	105	30	6
Libanon - Libanon - Lebanon	264	260	247	4	2
Malesia - Malaysia - Malaysia	62	54	31	8	3
Nepal - Nepal - Nepal	29	29	10	-	-
Pakistan - Pakistan - Pakistan	23	19	7	4	2
Saudi-Arabia - Saudi-Arabien - Saudi Arabia	186	168	117	18	8
Singapore - Singapore - Singapore	156	132	72	24	8
Sri Lanka - Sri Lanka - Sri Lanka	80	76	34	4	2
Syyria - Syrien - Syria	32	28	18	4	2
Thaimaa - Thailand - Thailand	177	161	81	16	7
Turkki - Turkiet - Turkey	55	29	12	26	6
Vietnam - Vietnam - Vietnam	26	25	15	1	1
Afriikka - Afrika - Africa	742	626	297	116	36
Algeria - Algeriet - Algeria	13	1	1	12	3
Botswana - Botswana - Botswana	74	24	9	-	-
Egypti - Egypten - Egypt	51	42	21	9	1
Etelä-Afriikka - Sydafrika - South Africa	76	35	16	41	13
Etiopia - Etiopien - Ethiopia	47	43	19	4	2
Kenia - Kenya - Kenya	100	91	41	9	4
Libya - Libyen - Libyan Arab Jamahiriya	12	8	6	-	-
Malawi - Malawi - Malawi	12	11	4	1	1
Marokko - Marocko - Marocco	22	15	9	7	1
Mosambik - Mocambique - Mozambique	47	45	23	2	-
Namibia - Namibia - Namibia	68	63	27	5	1
Nigeria - Nigeria - Nigeria	8	7	4	1	-
Norsunluurannikko - Elfenbenskusten - Ivory coast	6	6	3	-	-
Sambia - Zambia - Zambia	53	52	27	1	-
Senegal - Senegal - Senegal	23	22	8	1	1
Tansania - Tanzania - Tanzania	82	70	35	12	6
Tunisia - Tunisien - Tunisia	56	53	27	3	-
Uganda - Uganda - Uganda	14	12	5	2	1
Zimbabwe - Zimbabwe - Zimbabwe	32	26	12	6	2
Pohjois-Amerikka - Nordamerika - North America	2492	1675	718	817	272
Kanada - Canada - Canada	283	129	49	154	47
Meksiko - Mexico - Mexico	18	13	7	5	1
Nicaragua - Nicaragua - Nicaragua	13	13	4	-	-
Yhdysvallat - Förenta Staterna - United States	2178	1520	658	658	224
Etelä- ja Keski-Amerikka - Syd- och Centralamerika - South and Middle America	192	110	56	82	28
Argentiina - Argentina - Argentina	36	22	10	14	3
Brasilia - Brasilien - Brazil	52	23	13	29	11
Chile - Chile - Chile	58	34	19	24	10
Kolumbia - Colombia - Colombia	16	9	3	7	1
Venezuela - Venezuela - Venezuela	30	22	11	8	3
Australia ja Uusi Seelanti - Australien och Nya Zeeland - Australia and New Zealand	378	170	74	208	83
Australia - Australien - Australia	335	143	62	192	82
Uusi Seelanti - Nya Zeeland - New Zealand	43	27	12	16	1



Oikeusolot ja vaalit - Rättsförhållanden och val
00022 Tilastokeskus - 00022 Statistikcentralen

PRESIDENTIN VAALI, I vaali
PRESIDENTVAL, I valet
16.1.1994

Vaalipiiri
Valkrets

Kunta
Kommun

Edustustoissa äänestäneiden lukumäärä – Antalet röstande vid representationer

Maa ja vaalien toimituspaikka Land och valets förrättningsort	Huomioon otetut äänet Beaktade röster	
	Yhteensä Summa	Miehet Män
01 528 Alankomaat – Nederländerna		
1. Haag		
2. Amsterdam		
3. Rotterdam		
03 012 Algeria – Algeriet		
4. Alger		
02 784 Arabiemiraattien Liitto – Förenade arabemiraten		
5. Abu Dhabi		
05 032 Argentiina – Argentina		
6. Buenos Aires		
06 036 Australia – Australien		
7. Canberra		
8. Sydney		
9. Melbourne		
10. Adelaide		
11. Brisbane		
12. Perth		
02 050 Bangladesh		
13. Dhaka		
01 056 Belgia – Belgien		
14. Bryssel		
03 072 Botswana		
15. Gaborone		
05 076 Brasilia – Brasilien		
16. Brasilia		
17. Rio de Janeiro		
18. Sao Paulo		
01 100 Bulgaria – Bulgarien		
19. Sofia		
05 152 Chile		
20. Santiago de Chile		
03 818 Egypti – Egypten		
21. Kairo		
01 724 Espanja – Spanien		
22. Madrid		
Yhteensä – Summa		

Maa ja vaalien toimituspaikka Land och valets förrättningsort	Huomioon otetut äänet Beaktade röster	
	Yhteensä Summa	Miehet Män
23. Barcelona		
24. Malaga		
25. Las Palmas de Gran Canaria		
26. Palma de Mallorca		
27. Santa Cruz de Tenerife		
28. Fuengirola		
29. Torre Vieja		
03 710 Etelä-Afrikka – Sydafrika		
30. Pretoria		
31. Kapkaupunki – Kapstaden		
32. Druban		
03 230 Etiopia – Etiopien		
33. Addis Abeba		
02 608 Filippiinit – Filippiinerna		
34. Manila		
02 344 Hongkong		
35. Hongkong		
02 360 Indonesia – Indonesien		
36. Jakarta – Djakarta		
02 356 Intia – Indien		
37. New Delhi		
02 364 Iran		
38. Teheran		
01 372 Irlanti – Irland		
39. Dublin		
01 352 Islanti – Island		
40. Reykjavik		
01 826 Iso-Britannia – Storbritannien		
41. Lontoo – London		
42. Edinburgh		
43. Manchester		
02 376 Israel		
44. Tel Aviv		
01 380 Italia – Italien		
45. Rooma – Rom		
Yhteensä – Summa		

Maa ja vaalien toimituspaikka Land och valets förrättningsort	Huomioon otetut äänet Beaktade röster	
	Yhteensä Summa	Miehet Män
46. Milano		
47. Catania		
48. Firenze – Florens		
49. Napoli – Neapel		
50. Palermo		
01 040 Itävalta – Österrike		
51. Wien		
02 392 Japani – Japan		
52. Tokio		
53. Osaka		
02 400 Jordania – Jordanien		
54. Amman		
01 890 Entinen Jugoslavia: Serbia, Montenegro – F.d. Jugoslavian: – Serbien. Montenegro		
55. Beograd		
04 124 Kanada – Canada		
56. Ottawa		
57. Toronto		
58. Vancouver		
59. Thunder Bay		
60. Sudbury		
61. Kitimat		
03 404 Kenia – Kenya		
62. Nairobi		
63. Kisumu		
02 156 Kiina – Kina		
64. Peking		
05 170 Kolumbia – Colombia		
65. Santa Fé de Bogotá		
02 410 Korean Tasavalta – Republiken Korea		
66. Soul – Söul		
01 300 Kreikka – Grekland		
67. Ateena – Aten		
68. Kreetta – Kreta		
69. Rhodos		
05 191 Kroatia – Kroatien		
70. Zagreb		
02 414 Kuwait		
71. Kuwait		
02 196 Kypros – Cypren		
72. Nicosia		
73. Limassol		
01 428 Latvia – Lettland		
74. Riika – Riga		
02 422 Libanon		
75. Beirut		
76. Jabal Marun		
Yhteensä – Summa		

Maa ja vaalien toimituspaikka Land och valets förrättningsort	Huomioon otetut äänet Beaktade röster	
	Yhteensä Summa	Miehet Män
03 434 Libya – Libyen		
77. Tripoli		
01 440 Liettua – Litauen		
78. Vilna – Vilnius		
01 442 Luxemburg		
79. Luxemburg		
01 807 Makedonia – Makedonien		
80. Tetovo		
03 454 Malawi		
81. Lilongwe – Lilongwe		
02 458 Malesia – Malaysia		
82. Kuala Lumpur		
01 470 Malta		
83. Valletta		
03 504 Marokko – Marocko		
84. Rabat		
04 484 Meksiko – Mexico		
85. Mexico D.F.		
03 508 Mosambik – Moçambique		
86. Maputo		
87. Chimoio		
88. Beira		
03 516 Namibia		
89. Windhoek		
90. Oniipa/Ovamboland		
02 524 Nepal		
91. Katmandu		
04 558 Nicaragua		
92. Managua		
03 566 Nigeria		
93. Lagos		
01 578 Norja – Norge		
94. Oslo		
95. Bergen		
96. Stavanger		
97. Trondheim		
98. Hammerfest		
99. Kirkkoniemi – Kirkenes		
100. Kjöllefjord		
101. Tromssa – Tromsö		
102. Vesisaari – Vadsö		
03 384 Norsunluurannikko – Elfenbenskusten		
103. Abidjan		
02 586 Pakistan		
104. Islamabad		
Yhteensä – Summa		

Maa ja vaalien toimituspaikka Land och valets förrättningsort	Huomioon otetut äänet Beaktade röster	
	Yhteensä Summa	Miehet Män
01 620 Portugali – Portugal		
105. Lissabon		
106. Faro		
107. Porto		
01 616 Puola – Polen		
108. Varsova – Warszawa		
01 250 Ranska – Frankrike		
109. Pariisi – Paris		
110. Strasbourg		
111. Lyon		
112. Nizza		
01 642 Romania – Rumänien		
113. Bukarest		
01 752 Ruotsi – Sverige		
114. Tukholma – Stockholm		
115. Göteborg		
116. Södertälje		
117. Eskilstuna		
118. Borås		
119. Västerås		
120. Norrtälje		
121. Uppsala		
122. Nyköping		
123. Norrköping		
124. Motala		
125. Jönköping		
126. Växjö		
127. Oskarshamn		
128. Olofström		
129. Malmö		
130. Halmstad		
131. Trollhättan		
132. Karlskoga		
133. Skövde		
134. Fagersta		
135. Borlänge		
136. Gävle		
137. Sundsvall		
138. Örnköldsvik		
139. Uumaja – Umeå		
140. Luulaja – Luleå		
141. Kiiruna – Kiruna		
01 280 Saksan liittotasavalta – Tyskland		
142. Bonn		
143. Berliini – Berlin		
144. Frankfurt		
145. Hampuri		
146. München		
Yhteensä – Summa		

Maa ja vaalien toimituspaikka Land och valets förrättningsort	Huomioon otetut äänet Beaktade röster	
	Yhteensä Summa	Miehet Män
03 894 Sambia – Zambia		
147. Lusaka		
02 682 Saudi-Arabia – Saudi-Arabien		
148. Riad		
149. Jedda		
150. Jubail		
151. Medina		
03 686 Senegal		
152. Dakar		
02 702 Singapore		
153. Singapore		
02 144 Sri Lanka		
154. Colombo		
02 760 Syyria – Syrien		
155. Damaskos		
03 834 Tansania – Tanzania		
156. Dar es Salaam		
157. Arusha		
158. Mwanza		
159. Hale		
01 208 Tanska – Danmark		
160. Kööpenhamina – Köpenhamn		
161. Tórshavn		
162. Århus		
02 764 Thaimaa – Thailand		
163. Bangkok		
01 200 Tšekin tasavalta – Tjeckien		
164. Praha – Prag		
03 788 Tunisia – Tunisien		
165. Tunis		
02 792 Turkki – Turkiet		
166. Ankara		
167. Istanbul		
03 800 Uganda		
168. Kampala		
01 804 Ukraina		
169. Kiova – Kiev		
01 348 Unkari – Ungern		
170. Budapest		
06 554 Uusi Seelanti – Nya Zeeland		
171. Auckland		
172. Christchurch		
01 112 Valko - Venäjä – Vitryssland		
173. Ros		
Yhteensä – Summa		

Maa ja vaalien toimituspaikka Land och valets förrättningsort	Huomioon otetut äänet Beaktade röster	
	Yhteensä Summa	Miehet Män
05 862 Venezuela		
174. Caracas		
01 643 Venäjä – Ryssland		
175. Moskova – Moskva		
176. Pietari – S:t Petersburg		
02 704 Vietnam		
177. Hanoi		
01 233 Viro – Estland		
178. Tallinna – Tallinn		
04 840 Yhdysvallat – Förenta Staterna		
179. Washington D.C.		
180. Los Angeles		
Yhteensä – Summa		

Maa ja vaalien toimituspaikka Land och valets förrättningsort	Huomioon otetut äänet Beaktade röster	
	Yhteensä Summa	Miehet Män
181. New York		
182. Chicago		
183. Denver		
184. Fitchburg		
185. Houston		
186. Lantana/Lake Worth		
187. Minneapolis		
188. Atlanta		
189. Portland		
190. Berkeley		
191. Seattle		
03 716 Zimbabwe		
192. Harare		
Kaikkiaan (s. 1 – 4) – Inalles (s. 1 – 4)		

Lomakkeen palautus

Ennakkoonestyslomake palautetaan täytettynä vaalipiirin keskuslautakunnalle viimeistään 24.1.1994.

Returnering av blanketten

Förhandsröstningsblanketten returneras ifyllt till valkretsens centralnämnd senast den 24.1.1994.

Keskusvaalilautakunnan puheenjohtaja
Centralvalnämndens ordförande

Nimi – Namn
Osoite – Adress
Puh. virka-aikana – Tel. tjänstetid

Keskusvaalilautakunnan sihteeri
Centralvalnämndens sekreterare

Nimi – Namn
Osoite – Adress
Puh. virka-aikana – Tel. tjänstetid

N:o 1134

Tiedonanto presidenttiehdokkaista

Annettu Helsingissä 2 päivänä joulukuuta 1993

Tasavallan presidentin vaalista 22 päivänä heinäkuuta 1991 annetun lain (1076/91) 15 §:n 2 momentin nojalla oikeusministeriö julkaisee seuraavan tiedonannon:

TIEDONANTO

Helsingin kaupungin vaalipiirin keskuslautakunnalle on tasavallan presidentin vaalista annetun lain (1076/91) säännösten mukaisesti ilmoitettu jäljempänä mainitut ehdokkaat 16 päivänä tammikuuta 1994 toimitettavaa tasa-

vallan presidentin vaalia varten. Vaalipiirin keskuslautakunta on 1 päivänä joulukuuta 1993 pidetyssä kokouksessa määrännyt ehdokaiden keskinäisen järjestyksen arvalla seuraavasti:

Ehdokkaan numero	Ehdokas	Ehdokkaan asettaja
2	Rehn, Elisabeth puolustusministeri, Kirkkonummi	Ruotsalainen kansanpuolue r.p.
3	Tiainen, Pekka valtiotieteen lisensiaatti, erikoistutkija, Vantaa	Henkilöryhmä B
4	Andersson, Claes kansanedustaja, psykiatri, Espoo	Vasemmistoliitto r.p.
5	Aittoniemi, Sulo kansanedustaja, rikosylikomissario, Tampere	Suomen Maaseudun Puolue r.p.
6	Ilaskivi, Raimo valtiotieteen tohtori, ylipormestari, Helsinki	Kansallinen Kokoomus r.p.

Ehdokkaan numero	Ehdokas	Ehdokkaan asettaja
7	Kankaanniemi, Toimi ministeri, kansanedustaja, Uurainen	Suomen Kristillinen Liitto r.p.
8	Väyrynen, Paavo valtiotieteen tohtori, kansanedustaja, Tuusula	Suomen Keskusta r.p.
9	Ahtisaari, Martti valtiosihtööri, Helsinki	Suomen Sosialidemokraattinen Puolue r.p.
10	Virtanen, Pertti psykologi, Tampere	Henkilöryhmä D
11	Kuuskoski, Eeva lastentautien erikoislääkäri, kansanedustaja, Helsinki	Henkilöryhmä C
12	Korhonen, Keijo filosofian tohtori, Kajaani	Henkilöryhmä A

Helsingissä 1 päivänä joulukuuta 1993

Helsingin kaupungin vaalipiirin keskuslautakunta
Puheenjohtaja *Kalevi Sadeluoto*

Sihteeri Esko Sorvali

Helsingissä 2 päivänä joulukuuta 1993

Oikeusministeri *Hannele Pokka*

Hallitusneuvos Jarmo Törneblom

3124

Nr 1134

Tillkännagivande om presidentkandidater

Utfärdat i Helsingfors den 2 december 1993

Med stöd av 15 § 2 mom. lagen den 22 juli 1991 om val av republikens president (1076/91) publicerar justitieministeriet följande tillkännagivande:

TILLKÄNNAGIVANDE

I enlighet med stadgandena i lagen om val av republikens president (1076/91) har till centralnämnden i Helsingfors stads valkrets anmäls nedan nämnda kandidater för valet av repu-

blikens president den 16 januari 1994. Valkretscentralnämnden har vid sitt möte den 1 december 1993 genom lottning bestämt kandidaternas inbördes ordningsföljd enligt följande:

Kandidatens nummer	Kandidat	Kandidaten uppställd av
2	Rehn, Elisabeth försvarsminister, Kyrkslätt	Svenska folkpartiet i Finland r.p.
3	Tiainen, Pekka politices licentiat, specialforskare, Vanda	Persongrupp B
4	Andersson, Claes riksdagsman, psykiater, Esbo	Vänsterförbundet r.p.
5	Aittoniemi, Sulo riksdagsman, kriminalöverkommissarie, Tammerfors	Finlands Landsbydgs Parti r.p.
6	Ilaskivi, Raimo politices doktor, överborgmästare, Helsingfors	Samlingspartiet r.p.

Nr 1134

3125

Kandidatens nummer	Kandidat	Kandidaten uppställd av
7	Kankaanniemi, Toimi minister, riksdagsman, Uurainen	Finlands Kristliga Förbund r.p.
8	Väyrynen, Paavo politices doktor, riksdagsman, Tusby	Centern i Finland r.p.
9	Ahtisaari, Martti statssekreterare, Helsingfors	Finlands Socialdemokratiska Parti r.p.
10	Virtanen, Pertti psykolog, Tammerfors	Persongrupp D
11	Kuuskoski, Eeva barnläkare, riksdagsman, Helsingfors	Persongrupp C
12	Korhonen, Keijo filosofie doktor, Kajana	Persongrupp A

Helsingfors den 1 december 1993

Centralnämnden i Helsingfors stads valkrets
Ordförande *Kalevi Sadehuoto*

Sekreterare *Esko Sorvali*

Helsingfors den 2 december 1993

Justitieminister *Hannele Pokka*

Regeringsråd *Jarmo Törneblom*

Presidentin vaalit

Presidentvalet
Presidential election
1994



Julkaisuun on kerätty tiedot vuoden 1994 tasavallan presidentin ensimmäisestä ja toisesta vaalista.

Tilastosta saadaan kunnittaiset tiedot:

- äänioikeutetuista ja äänestäneistä
- presidenttiehdokkaiden saamista äänimääristä ja suhteellisista osuuksista
- hylätyistä äänestyslipuista ja ennakolta äänestäneiden lukumääristä
- presidenttiehdokkaiden saamista ennakoäänistä

Lisäksi julkaisu sisältää presidenttiehdokkaiden kannatuskartoja sekä artikkelit "Presidenttiehdokkaiden ehdokasprofiileista; Kuka äänesti ketä?" ja "Naisten äänestyskäyttäytyminen ja osallistuminen kunnallisissa ja valtiollisissa vaaleissa".

Myynti:

Julkaisujen myynti / 3B
00022 TILASTOKESKUS
Puh. (90) 1734 2011

Försäljning:

Försäljning / 3B
00022 STATISTIKCENTRALEN
Tfn (90) 1734 2011

Hinta – Pris

120 mk

ISSN 0784-8439
= Vaalit
ISSN 1237-6779