


16. 6. 76



tilastotiedotus statistisk rapport

ISSN 0355 - 2365

Tilastokeskus
Statistikcentralen

1976

N:o Nr


VÅ 1976:4

**Avio- ja asumuserot
vuosina 1971 - 73**

**Äktenskap- och hem-
skillnader åren 1971 - 73**

Divorces in 1971 - 73





tilastotiedotus statistisk rapport

ISSN 0355-2365

**Tilastokeskus
Statistikcentralen**

1976

Tiedustelut-Förfrågningar

Päiväys-Datum

N:o - Nr

Irja Inkinen
Puh. 90-645121/247
Tel.

05.03.1976

VÄ 1976:4

AVIO- JA ASUMUSEROT VUOSINA 1971-73

ÄKTENSKAP- OCH HEMSKILLNADER ÅREN 1971-73

DIVORCES IN 1971-73

Avio- ja asumuseroista on edellinen selvitys, "Avio- ja asumuserot vuosina 1968-70" julkaistu sarjassa Tilastotiedotus, VÄ 1973:17.

Avio- ja asumuserotilasto perustuu tuomioistuimien Tilastokeskukseen vuosittain lähettämiin ilmoituksiin Suomessa vakinaisesti asuville henkilöille myönnettyistä avio- ja asumuseroista, sekä avioliiton peruutumisista. Tuomioistuimet ilmoittivat erotapaukset myös väestörekisteriviranomaisille, jotka puolestaan lähettivät Tilastokeskukseen vastaavat väestömuutosilmoitukset. Näitä ilmoituksia on käytetty vertailu- ja täydennysaineistona. Väestörekisteriviranomaisilta saatiin myös ilmoituksia ulkomailla myönnettyistä eroista.

Tilastokeskukseen on perustettu väestölaskentapohjainen henkilörekisteri. Se on ollut käytössä vuodesta 1971 lähtien. Suomessa vakinaisesti asuville henkilöille myönnetään avioero eräissä tapauksissa myös ulkomaiden tuomioistuimissa. Jotta henkilörekisteri pysyisi siviilisäätytietojen suhteen ajan tasalla, on siihen otettava mukaan myös ulkomailla myönnetyt erotapaukset. Näin ollen vuodesta 1971 lähtien avioerotilasto on hieman laajempi kuin aikaisemmin.

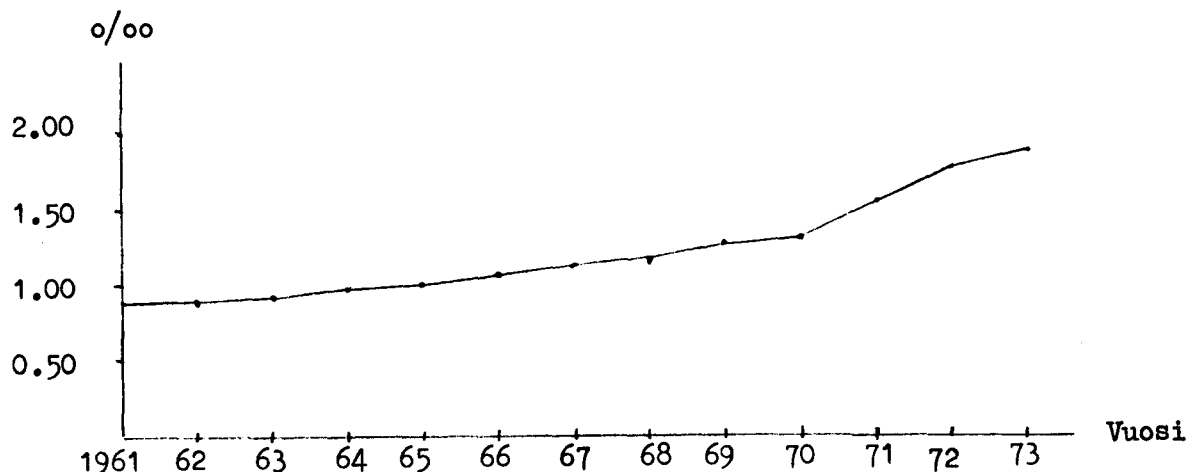
Ilmoitetut tapaukset viedään sen vuoden tilastoon, jona lopullinen päätös on annettu. Jos alioikeuden päätökseen on haettu muutosta ja lopullisen päätöksen on antanut hovioikeus tai korkein oikeus, otetaan näin ollen ylemmän tuomioistuimen päätöksen antoaika tilastoon. Pohjoismaissa myönnetty ero pätee kussakin pohjoismaassa. Sen sijaan Suomen kansalaiselle Pohjoismaiden ulkopuolella myönnetty ero vaatii Helsingin hovioikeuden vahvistuksen tullakseen lainvoimaiseksi Suomessa.

Seuraavassa katsauksessa on vertailun vuoksi laskettu viisivuotiskausien 1961-65 ja 1966-70 vuosikeskiarvot niissä tapauksissa, joissa tietoja on ollut saatavissa.

Erojen määrä

Taulusta 1 ilmenee, että avioerojen määrä on vuosittain lisääntynyt sekä absoluuttisesti että suhteellisesti. V. 1973 avioeroja oli yli kaksinkertainen määrä verrattuna kymmenen vuotta aikaisemmin eli v. 1963, jolloin niitä oli vain 4 188. Yli 3/4 eron saaneista asui kaupungeissa ja kauppaloissa, joiden väkiluku on runsas puolet koko maan väestöstä. Helsingissä, jossa asuu n. 11 % maan väestöstä, eroja oli 1/5 koko maan ja runsas 1/4 kaupunkien ja kauppaloitten eroista kolmivuotiskautena 1971-73. Pääkaupungissa on kuitenkin erojen osuus laskenut, sillä 1960-luvulla se oli 1/4 kaikista ja yli 1/3 kaupunkien ja kauppaloitten eroista. Koko Etelä-Suomessa avioeroja oli n. 72 %. Siellä oli niitä myös eniten asukasta kohti. Vähiten eroja taas oli Pohjanmaalla ja toiseksi vähiten Pohjois-Suomessa. Kullakin tarkastetulla alueella erojen määrä oli vuosittain kokonnut sekä absoluuttisesti että suhteellisesti. Ainoastaan Helsingissä oli v. 1973 hieman vähemmän avioeroja kuin edellisellä vuonna.

Avioerot 1 000 asukasta kohti vv. 1961-73



Verrattaessa avioerojen määrää naimisissa olevien naisten lukuun tulee suhdeluvuksi 7.8 o/oo vv. 1971-73 ja 8.5 o/oo v. 1973. Jos taas avioerojen määrää verrataan samana vuonna solmittujen avioliittojen määrään, saadaan tarkasteltavana kolmivuotiskautena seuraavat prosentiosuudet: koko maa 23.1, kaupungit ja kauppalat 29.1, maalaiskunnat 13.7 ja Helsinki 33.6.

Asumuserojen määrän kasvu on ollut voimakkaampi kuin avioerojen, kun tarkastellaan pitkää aikaväliä. Vuodesta 1964, jolloin asumuseroja oli 1 926, kasvu vuoteen 1973 on yli 2.5-kertainen. V. 1973 asumuseroja oli 5 084. Asumuseroista samoin kuin avioeroista runsas 3/4 tapahtui kaupunkiväestön keskuudessa.

Kantaja

Seuraava kaavio osoittaa kantajan osuuden vv. 1971-73

Mies	Vaimo	Molemmat erikseen	Molemmat yhdessä	Yhteensä
18.2	59.2	4.0	18.6	100.0

Myönnetyistä avioeroista tuli siis lähes 60 % vaimon aloitteesta tuomioistuimien käsiteltäviksi. Vastaava osuus oli 1960-luvulla 55. Kun otetaan mukaan myös ne tapaukset, joissa kantajina olivat molemmat aviopuolisot joko kumpikin toisiaan vastaan tai yhteisellä hakemuksella, oli vaimo kaiken kaikkiaan kantajana 4/5 kaikista tapauksista.

Eroperusteet

Jos tuomioistuimen päätös sisälsi useita avioliittolaisissa mainittuja eroperusteita, on niistä otettu huomioon pääasiallisin.

Eroperusteet yksitellen lueteltuina ovat seuraavat:

§ 67 Avioliiton peruuttaminen absoluuttisten peruuttamisperusteiden (sukulaisuus, mielisairaus, kaksinnaiminen) nojalla

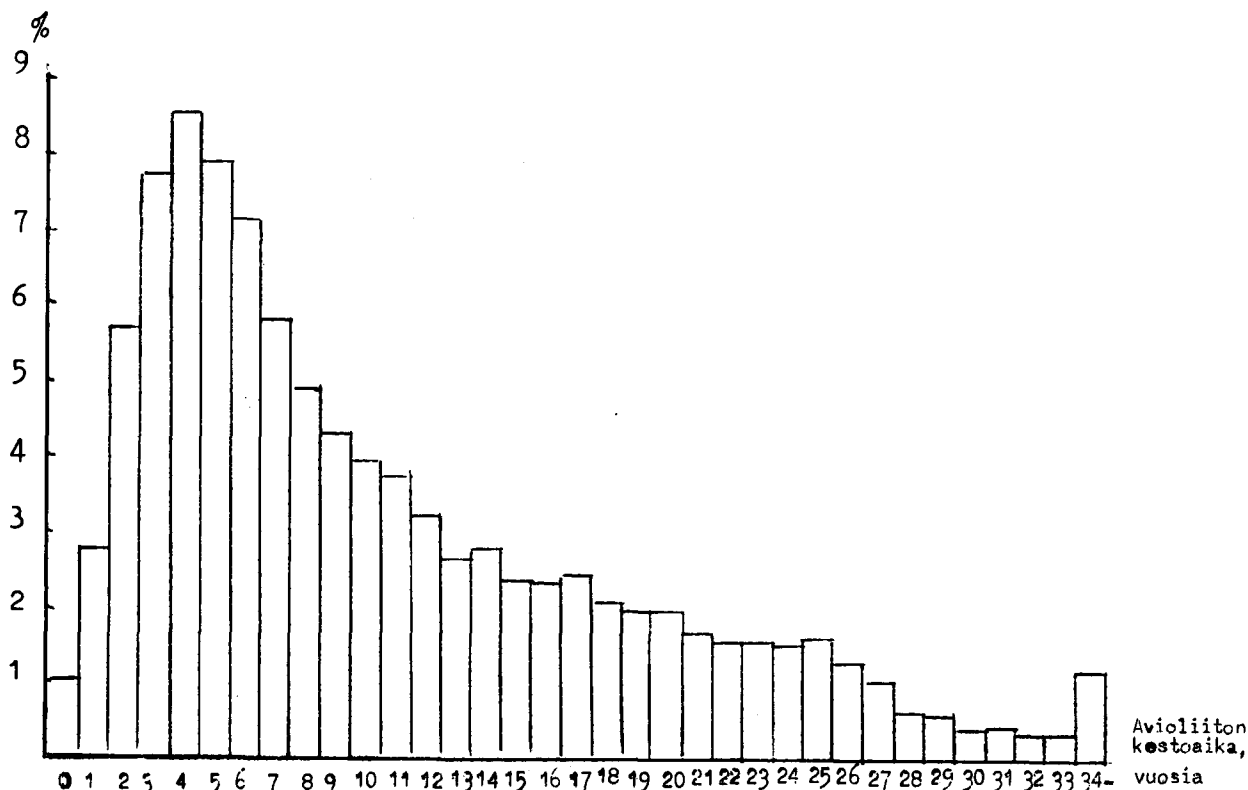
- § 68 Avioliiton peruuttaminen relatiivisten peruuttamisperusteiden (mielenhäiriö, petos ja erehdys, pakottaminen yms.) nojalla
- § 70 Aviollinen uskottomuus
- § 71 Sukupuolitauti
- § 72 Törkeä pahoinpitely
- § 73 Vapausrangaistus
- § 74 Huumaavien aineiden väärinkäyttö
- § 75 Mielisairaus tai tylsämielisyys
- § 76, mom. 1. Vuoden erillään asuminen asumuserotuomion jälkeen
- § 76, mom. 2. Välien rikkoutumisesta johtunut vähintään kahden vuoden erillään asuminen
- § 76, mom. 3. Toinen puoliso karttaa yhteiselämää ilman pätevää syytä
- § 77 Toisen puolison elossaolosta ei ole tietoa

Yli puolet avioeroista oli sellaisia, joita edelsi asumusero tai välien rikkoutumisesta ilman asumuserotuomiota seurannut vähintään kahden vuoden erillään asuminen. Välien rikkoutumisen osuus eroperusteina osoittaa kuitenkin alenevaa suuntaa. Seuraavaksi yleisin syy oli aviollinen uskottomuus. Niitä oli lähes 30 %. Aviollisen uskottomuuden osuus on kohonnut 1960-luvun loppupuoliskolla alkupuoliskoon verraten ja 1970-luvulla suunta on nouseva. Samansuuntaista kehitystä osoittaa myös huumaavien aineiden väärinkäytön osuus eron syynä, tosin nousu on vähäisempää kuin edellisessä ryhmässä. Aviollisen uskottomuuden osuus oli 23.6 % v. 1963 ja 29.5 % v. 1973, kun huumaavien aineiden väärin käytön osuus oli 9.2 % v. 1963 ja 10.8 % v. 1973.

Avioliiton kestoaika

Taulusta 4 selviää, että eniten purkautui vv. 1971 ja 1973 neljä vuotta ja v. 1972 viisi vuotta kestäneitä avioliittoja. 1960-luvulla sen sijaan suurimman ryhmän muodostivat kolme vuotta kestäneet avioliitot. Avioeroista runsas puolet oli sellaisia, joissa avioliitto oli kestänyt alle 10 vuotta mediaanikestoajan ollessa 8.3 vuotta. Kolmivuotiskautena 1971-73 alle 5 vuotta ja 10-19 vuotta kestäneiden avioliittojen osuus keskimäärin oli pienempi kuin 1960-luvun loppupuoliskolla. Sen sijaan 5-9 vuotta kestäneiden avioliittojen osuus oli kohonnut. Niiden avioerojen osuus, joissa avioliitto oli kestänyt vähintään 20 vuotta, oli nousussa ja keskimäärin sama kuin 1960-luvun loppupuoliskolla.

Avioerojen jakautuminen avioliiton kestoajan mukaan vv. 1971-73



Avioliiton järjestysluku

N. 84 % purkautuneista avioliitoista oli miehen ja vaimon ensimmäinen. Miesten ja naisten avioliiton järjestysluku jakautui jokseenkin samalla tavalla. Tilastosta ei selviä, oliko toinen ja useampi avioliitto purkautunut aikaisemmin avioeron vai kuoleman johdosta.

Puolisoiden ikä

Kun alle 10 vuotta kestäneitä avioliittoja oli yli puolet kaikista erotapauksista, on selvää, että eron saaneista huomattava osa oli nuoria, mikäli keski-ikä alarajaksi katsotaan 40 vuotta.

Taulu 6 osoittaa, että suurin osa eron saaneista oli 25-29-vuotiaita. Näitä oli n. 25 % v. 1973. Seuraavaksi suurimmat ikäryhmät olivat miesten kohdalla 30-34- ja 35-39-vuotiaat sekä naisten kohdalla 20-24- ja 30-34-vuotiaat. Miesten ja naisten väliset ikäerot johtuvat siitä, että naiset solmivat avioliiton nuorempana kuin miehet. Verrattuna 1960-luvun loppupuoliskon vastaaviin lukuihin miesten avioerojen osuus on lisääntynyt 25-34-vuotiailla, 45-49-vuotiailla pysynyt jokseenkin samana ja muissa ikäryhmissä laskenut. Naisten kohdalla vastaavasti nousua on tapahtunut myös 25-34-vuotiaiden ja laskua muissa paitsi 20-24-vuotiaiden ryhmässä, jossa avioerojen osuus on pysynyt

keskimäärin samana. Alle 20-vuotiailla lasku johtuu siitä, että tässä ryhmässä avioliiton solmineiden määrä on huomattavasti vähentynyt 1970-luvulla 1960-lukuun verrattuna.

Kun avioeron saaneita verrataan vastaavan ikäisiin naimisissa oleviin, niin suurimmat suhdeluvut ovat 25-29-vuotiailla paitsi naisilla 20-24-vuotiailla v. 1973.

Eron saaneista miehistä vähän yli 50 % ja naisista lähes 60 % oli alle 35-vuotiaita. Miesten mediaani-ikä oli 33.81 ja naisten 31.56 vuotta kolmivuotiskautena 1971-73. Miesten mediaani-ikä oli 33.81 ja naisten 31.56 vuotta kolmivuotiskautena 1971-73. Mediaani-ikä on laskenut verrattuna 1960-luvun loppupuoliskon lukuihin, jotka puolestaan olivat alkupuoliskon lukuja alhaisemmat. V. 1962 eron saaneiden miesten mediaani-ikä oli 36.15 ja naisten 34.43 vuotta. Avioliiton solmineiden mediaani-ikä aleni myöskin 1960-luvun loppupuoliskolla. Vuodesta 1968 lähtien kuitenkin avioliiton solmineiden mediaani-ikä alkoi kohota ja nousua on jatkunut myös 1970-luvulla.

Tarkasteltaessa avioeron saaneita iän ja avioliiton kestoajan mukaan samanaikaisesti havaitaan taulusta 9, että suurin ryhmä miehillä, 398, osui 25-29-vuotiaiden ikäryhmään ja neljä vuotta kestäneisiin avioliittoihin, siis suurimpaan ikä- ja kestoikäryhmään. Eron saaneista naisista taas oli eniten 20-24-vuotiaiden ikäryhmässä ja kolme vuotta kestäneissä avioliitoissa. Vähintään 20 vuotta kestäneissä avioliitoissa miehistä n. puolet ja naisista n. 60 % oli alle 50-vuotiaita.

Naimisiinmenoikä

Tarkasteltaessa avioeroja puolisoitten naimiän mukaan havaitaan, että suurimmat ikäryhmät olivat samat kuin kaikilla avioliiton solmineilla eli naisilla ikäryhmät 24-24, -19 ja 25-29 ja miehillä 20-24, 25-29 ja -19 vuotta. Jos verrataan avioeron saaneita naimisiinmenoian mukaan avioliiton solmineiden vastaavaan ryhmään, niin eniten avioeroja oli nuorimmassa ikäryhmässä, alle 20-vuotiaat. 30-49-vuotiaana avioliiton solmineet naiset ja 30-44-vuotiaana avioliiton solmineet miehet menevät tässä suhteessa 20-29-vuotiaana avioliiton solmineiden edelle. Joskaan alle 20-vuotiaana solmitut avioliitot eivät purkautu heti, sillä alle 20-vuotiaita eron saaneita oli vähän, ne ovat hyvin riskialttiita avioeroille.

Lasten luku

Taulussa 11 avioerot on ryhmitelty elävänä syntyneiden lasten määrän mukaan. Avioerojen joukossa oli eniten yksilapsisia avioliittoja. Niitä oli kolmasosa. Seuraavina järjestyksessä olivat kaksilapsiset ja lapsettomat avioliitot. Kumpikin oli lähes neljäsosa kaikista avioeroista. Verrattuna 1960-luvun loppupuoliskon lukuihin ovat yksi- ja kaksilapsisten avioliittojen osuudet lisääntyneet avioeroissa. Lapsettomien sekä kolmi- ja useampilapsisten avioliittojen osuudet ovat sen sijaan vähentyneet.

Avioliittoja, joissa oli alle 16-vuotiaita puolisoitten huollettavia lapsia, purettiin keskimäärin 5 500 vuosittain tarkasteltavana kolmivuotiskautena. Tämä määrä oli lähes 70 % kaikista avioeroista.

Alle 16-vuotiaat lapset avioerotapausta kohti, joissa alle 16-vuotiaita lapsia vv. 1967-1973:

1967-70	1971-73	1971	1972	1973
1.85	1.70	1.74	1.69	1.67

Avioeroa kohti lasten lukumäärä on jatkuvasti laskenut. Tähän on ainakin osittain vaikuttanut syntyvyyden aleneminen samanaikaisesti.

Alle 16-vuotisista lapsista määrättiin äidille 88.7 % ja isälle 11.2 %

Puolisoiden uskontokunta

Uskontokunnan mukaan eron saaneet esitetään taulussa 12. Tosin siinä on eritelty vain ev.lut.kirkkoon kuuluvat, kreikkalaiskatoliset ja uskontokuntaan kuulumattomat eli entiseen siviilirekisteriin kuuluvat. Ryhmä "muu" sisältää kaikki muut uskontokunnat. Vaikka ryhmän "muu" eri uskontokunnilla on eroja eronneisuudessa, ei niitä ole taulussa 12 eritelty, koska absoluuttiset luvut ovat pieniä ja vuosittain esiintyy paljon heilahteluja. Suhteessa väkilukuun ryhmään "muu" kuuluvat miehet erosivat eniten ja seuraavina uskontokuntaan kuulumattomat. Naisten korkeimmat eronneisuusluvut olivat viimeiksi mainitulla ryhmällä. Pienimmät eronneisuusluvut olivat ev.lut.kirkkoon kuuluvilla.

Miehen ammatti

Eron saaneista miehistälähes puolet oli teollisuuden työntekijöitä. Toiseksi eniten heitä oli ensimmäisessä ammattiryhmässä. Siihen kuuluvat mm. teknikot, insinöörit, sairaanhoitajat, lääkärit, opettajat, lakimiehet, kirjailijat, taiteilijat. Kolmantena tulivat kuljetusalan ja liikenteen työntekijät.

Oikean kuvan saamiseksi avioeroista ammatin mukaan olisi eroja verrattava naimisissa olevien vastaavaan ammattiryhmään. Näitä tietoja ei ole kuitenkaan saatavissa 1970-luvulla. Viimeiset tiedot väestöstä ammattiryhmittäin ovat vuoden 1970 väestölaskennasta. Täten on voitu verrata vain vuoden 1971 eroja vastaavan ammattiryhmän väestöön. Sen mukaan eniten eroja oli kaupallisella alalla työskentelevillä, 8.2 /oo, ensimmäiseen ammattiryhmään kuuluvilla, 7.9 /oo ja sotilasalan henkilöillä, 7.5 /oo. Maataloudessa työskentelevät erosivat vähiten, 1.1 /oo.

Den senaste undersökningen av äktenskaps- och hemskillnader "Äktenskaps- och hemskillnaderna åren 1968-70" har publicerats i serien Statistisk rapport, VÅ 1973:17.

Statistiken över äktenskaps- och hemskillnader grundar sig på de uppgifter som domstolarna årligen sänder till statistikcentralen om äktenskaps- och hemskillnader som beviljats åt i Finland stadigvarande bosatta personer samt om återgång av äktenskap. Domstolarna anmäler äktenskapsskillnaderna även till befolkningsregistermyndigheterna, som i sin tur sänder motsvarande uppgifter om förändringar i befolkningsrörelsen till statistikcentralen. Dessa anmälningar har använts som jämförelse- och kompletteringsmaterial. Av befolkningsregistermyndigheterna erhålls även anmälningar om äktenskaps- skillnader som beviljats utomlands.

Vid statistikcentralen har grundats ett personregister som baserar sig på folkmängden. Registret har varit i bruk sedan år 1971. I vissa fall beviljar även utländska domstolar skilsmässa åt i Finland stadigvarande bosatta personer. För att personregistret för civilståndsuppgifternas del skall hållas uppdaterat, måste däri även upptas skilsmässor som beviljats utomlands. Statistiken över äktenskapsskillnaderna är således sedan år 1971 lite mera omfattande än förut.

Uppgifterna införs i statistiken för det år det slutliga utslaget fallit. Ifall besvär över underrätts utslag anförts och hovrätten eller högsta domstolen fällt det slutliga utslaget, upptas således tidpunkten då den högsta domstolen fällt utslaget i statistiken. Äktenskapsskillnader som beviljats i de nordiska länderna är giltiga i varje nordiskt land. Däremot fordras Helsingfors hovrätts bekräftelse för äktenskapsskillnad som beviljats åt finländsk medborgare i ett utomnordiskt land för att den skall vinna laga kraft.

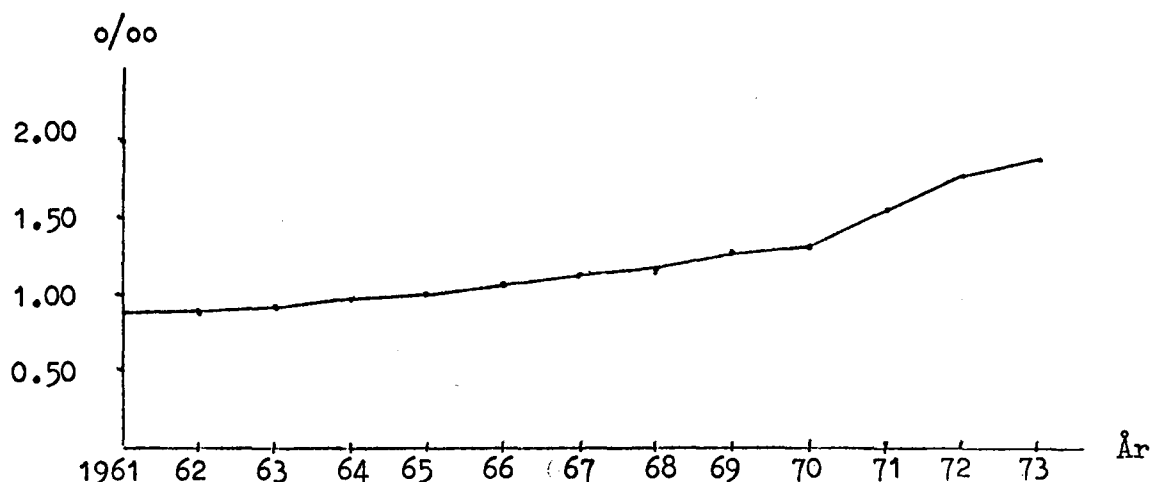
I följande översikt har för jämförelsens skull beräknats årsmedeltalen för femårsperioderna 1961-65 och 1966-70 i de fall, då uppgifter har stått till buds.

Antalet skilsmässor

Ur tabell 1 framgår, att antalet äktenskapsskillnader årligen har ökat både absolut och relativt. År 1973 var antalet äktenskapsskillnader mer än dubbelt så stort som tio år tidigare dvs. år 1963, då det endast uppgick till 4 188. Mer än 3/4 av dem som fått skilsmässa bodde i städer och köpingar, i vilka befolkningen sammanlagt utgjorde drygt hälften av befolkningen i hela landet. I Helsingfors, där ca 11 % av landets befolkning är bosatt, utgjorde skilsmässorna 1/5 av skilsmässorna i hela riket och drygt 1/4 av skilsmässorna i städer och köpingar under treårsperioden 1971-73. Andelen skilsmässor har emellertid minskat i huvudstaden, ty på 1960-talet utgjorde den 1/4 av samtliga skilsmässor och mer än 1/3 av skilsmässorna i städer och köpingar. I hela södra Finland utgjorde skilsmässorna ca 72 %). Även antalet skilsmässor per invånare var störst där. Det förekom minst skilsmässor i Österbotten och näst minst i Norra Finland. På vart och ett av de undersökta områdena har antalet skilsmässor ökat både absolut och relativt. Endast i Helsingfors var skilsmässorna år 1973 något färre än året förut.

*) av det totala antalet skilsmässor.

Äktenskapsskillnader per invånare åren 1961-73



Vid en jämförelse mellan antalet skilsmässor och antalet gifta kvinnor blir relationstalet 7.8 o/oo för åren 1971-73 och 8.5 o/oo för år 1973. Om antalet skilsmässor och antalet äktenskap som ingåtts under samma år jämförs med varandra, erhålls följande procentandelar för den treårsperiod som undersökningen gäller: hela riket 23.1, städer och köpingar 29.1, landskommuner 13.7 och Helsingfors 33.6.

En granskning av en längre period visar, att antalet hemskillnader ökat mer än antalet äktenskapsskillnader. Jämfört med år 1964, då hemskillnaderna uppgick till 1 926, var hemskillnaderna mer än 2.5 gånger fler år 1973, då de uppgick till 5 084. Drygt 3/4 av hemskillnaderna och äktenskapsskillnaderna ägde rum bland stadsbefolkningen.

Kärande

Följande diagram anger kärandens andel åren 1971-73

Mannen	Hustrun	Båda var för sig	Båda tillsammans	Sammanlagt
18.2	59.2	4.0	18.6	100.0

Av de skilsmässor som beviljats kom alltså närapå 60 % till domstolsbehandling på hustruns initiativ. På 1960-talet var motsvarande andel 55 %. Då de fall medtas, där båda makarna var kärande, antingen båda makarna mot varandra eller med gemensam ansökan, var hustrun kärande i sammanlagt 4/5 av fallen.

Skilsmässogrunder

I de fall då domstolsutslaget var baserat på flera skilsmässogrunder har den mest betydande beaktats.

Uppräknade var för sig är skilsmässogrunderna följande:

§ 67 Återgång av äktenskap på grund av absoluta återgångsgrunder (släktskap, sinnessjukdom, tvegifte)

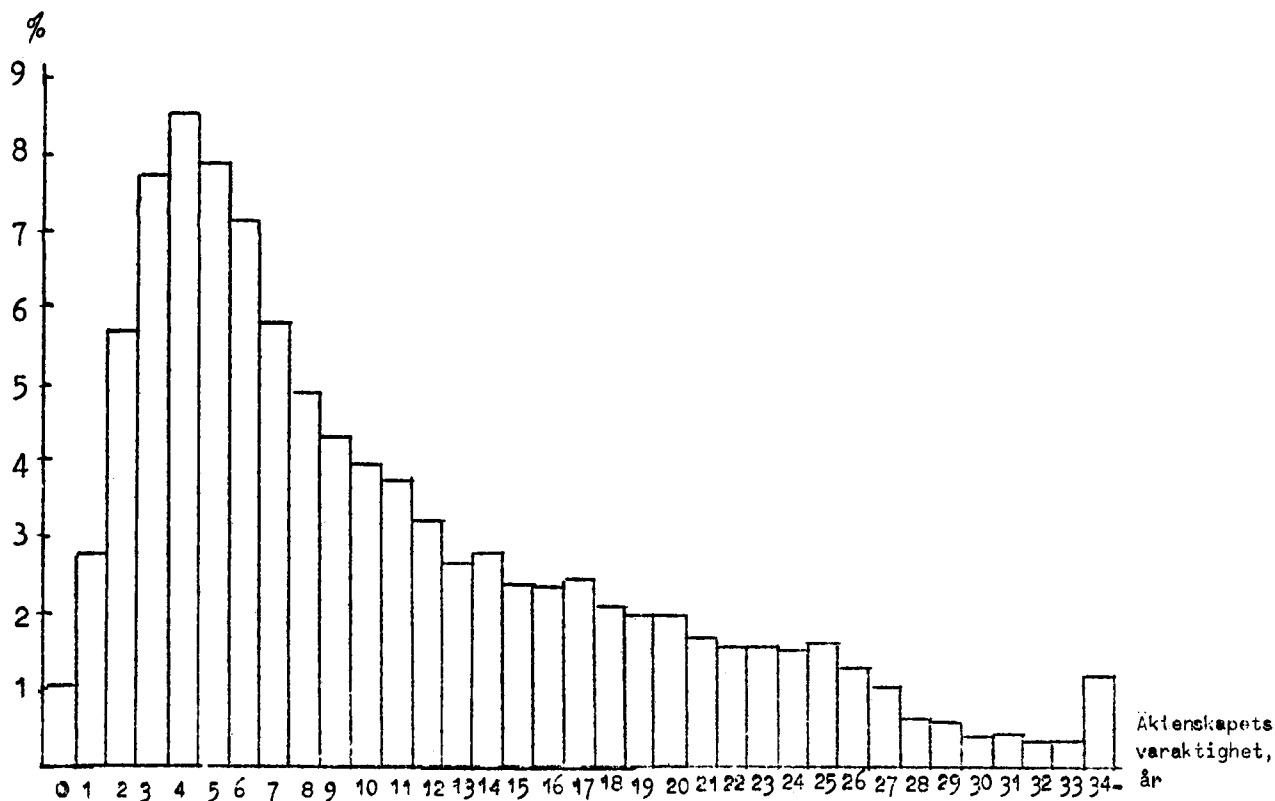
- § 68 Återgång av äktenskap på grund av relativa återgångsgrunder (sinnesförvirring, bedrägeri och misstag, tvång m.m.)
- § 70 Äktenskaplig otrohet
- § 71 Könssjukdom
- § 72 Grov misshandel
- § 73 Frihetsstraff
- § 74 Missbruk av rusgivande medel
- § 75 Sinnessjukdom eller sinnesslöhet
- § 76, mom. 1 Makarna har efter beviljad hemskiltnad levat ett år åtskilda
- § 76, mom. 2 Makarna har på grund av söndring levat åtskilda sedan minst två år.
- § 76, mom. 3 Den ena maken undandrar sig egenvilligt och utan giltig orsak samlevnad
- § 77 Den ena maken är borta och man vet inte huruvida han är vid liv.

I mer än hälften av fallen var skilsmässan en följd av hemskiltnad eller av att makarna på grund av söndring levat åtskilda i mer än två år utan hemskiltnadsdom. Söndring som skilsmässogrund visar dock tecken på avtagande. Den närmast allmänaste grunden var äktenskaplig otrohet. Dessa fall utgjorde närapå 30 %. Fallen av äktenskaplig otrohet har under senare delen av 1960-talet ökat jämfört med den förra och på 1970-talet har trenden varit ökande. Missbruk av rusgivande medel som skilsmässogrund visar en liknande tendens, men ökningen är mindre än i föregående grupp. Den äktenskapliga otrohetens andel var 23.6 % år 1963 och 29.5 % år 1973, medan andelen missbruk av rusgivande medel var 9.2 % år 1963 och 10.8 % år 1973.

Äktenskapets varaktighet

Ur tabell 4 framgår, att de flesta äktenskap som upplösts år 1971 och 1973 varat i fyra år och att de flesta äktenskap som upplösts år 1972 varat i fem år. På 1960-talet utgjorde däremot äktenskap som varat i tre år den största gruppen. Drygt hälften av skilsmässorna gällde äktenskap som varat under 10 år, varvid medianvaraktigheten var 8.3 år. Under treårsperioden 1971-73 var andelen äktenskap som varat under 5 år och 10-19 år i genomsnitt mindre än under senare delen av 1960-talet. Andelen äktenskap som varat 5-9 år hade däremot ökat. Andelen skilsmässor som gällde minst 20 års äktenskap var stigande och i genomsnitt lika stor som under 1960-talets senare hälft.

Äktenskapsskillnadernas fördelning enligt äktenskapets varaktighet åren 1971-73



Äktenskapets ordningsnummer

Omkring 84 % av de upplösta äktenskapen var mannens och hustruns första. Äktenskapets ordningsnummer fördelade sig i stort sett på samma sätt för män och kvinnor. Ur statistiken framgår inte om ett eller flera tidigare äktenskap upplösts på grund av skilsmässa eller dödsfall.

Makarnas ålder

Emedan äktenskap som varat mindre än 10 år utgjorde mer än hälften av samtliga skilsmässor, är det klart, att en betydande del av de frånskilda varit unga, om ändoe gränsen för medelåldern är 40 år.

Tabell 6 visar, att de flesta frånskilda varit i åldern 25-29. År 1973 utgjorde dessa ca 25 %. De närmast största åldersgrupperna var 30-34 och 35-39 för män samt 20-24 och 30-34 för kvinnor. Åldersskillnaderna mellan männen och kvinnorna beror på att kvinnorna ingår äktenskap tidigare än männen. En jämförelse med motsvarande tal för senare delen av 1960-talet visar, att skilsmässornas andel bland männen antal i gruppen 25-34 år, förblivit i stort sett oförändrat i gruppen 45-49 år och sjunkit i övriga åldersgrupper. För kvinnornas del har en ökning skett även i gruppen 25-24 år och en nedgång i alla andra grupper, utom gruppen 20-24 år, där skilsmässotalet i genomsnitt förblivit oförändrat. Nedgången i gruppen under 20 år kommer sig därav att antalet personer som ingått äktenskap betydligt minskat på 1970-talet jämfört med 1960-talet.

Vid en jämförelse mellan fränskilda och lika gamla gifta personer fås de största relationstalen för gruppen 25-29 år, utom för kvinnor år 1973 i gruppen 20-24 år.

Av de fränskilda männen var något över 50 % och av kvinnorna nästan 60 % under 35 år.

Under treårsperioden 1971-73 var medianåldern för män som erhållit äktenskapsskillnad 33.81 år och för kvinnor 31.56 år. Medianåldern har sjunkit jämfört med talen under senare hälften av 1960-talet, vilka i sin tur var lägre än under förra hälften av 1960-talet. Medianåldern för män som erhållit äktenskapsskillnad år 1962 var 36.15 och för kvinnor 34.43 år. Dock sjönk även medianåldern för personer som ingick äktenskap under senare hälften av 1960-talet. Fr.o.m. år 1968 började medianåldern för personer som ingick äktenskap att stiga och stigningen har fortsatt även under 1970-talet.

Vid en granskning av de fränskilda enligt ålder och äktenskapets varaktighet, framgår ur tabell 9, att den största gruppen för männen, 398, sammanföll med åldersgruppen 25-29 år och gruppen för äktenskap som varat fyra år, d.v.s. med den största ålders- och varaktighetsgruppen. De flesta fränskilda kvinnorna hörde däremot till åldersgruppen 20-24 år och gruppen för äktenskap som varat tre år. Omkring hälften av männen och ca 60 % av kvinnorna i äktenskap som varat minst 20 år var under 50 år gamla.

Ålder vid äktenskapets ingående

Vid en granskning av skilsmässor enligt parternas ålder vid äktenskapets ingående observerar man, att de största åldersgrupperna var de samma som för alla dem som ingått äktenskap, d.v.s. för kvinnornas del åldersgrupperna 20-24, -19 och 25-29 år och för männens del 20-24, 25-29 och -19 år. Vid en jämförelse mellan de fränskilda enligt åldern vid äktenskapets ingående och motsvarande grupp för personer som ingått äktenskap, förekom de flesta skilsmässorna i den lägsta åldersgruppen, d.v.s. i gruppen under 20 år. Kvinnor som ingått äktenskap vid 30-49 års ålder och män som ingått äktenskap vid 30-44 års ålder går i detta hänseende förbi personer som ingått äktenskap i åldern 20-29. Även om äktenskap som ingåtts mellan under 20-åriga parter inte upplöses omedelbart, (antalet skilsmässor mellan under 20-åriga var litet) är skilsmässorisen mycket stor.

Antal barn

I tabell 11 har skilsmässorna grupperats enligt antalet levande födda barn. De flesta skilsmässorna gällde äktenskap med ett barn. De utgjorde en tredjedel av skilsmässorna. Därefter följde äktenskap med två barn och barnlösa äktenskap. Båda utgjorde närapå en fjärdedel av alla skilsmässor. En jämförelse med talen för senare hälften av 1960-talet visar, att andelen skilsmässor som gäller äktenskap med ett eller två barn ökat. Andelen skilsmässor som gäller barnlösa äktenskap och äktenskap med tre eller flera barn har däremot minskat.

Under den treårsperiod som tagits till granskande upplöstes årligen 5 500 äktenskap med barn under 16 år som stod under makarnas vårdnad. Sådana skilsmässor utgjorde närapå 70 % av samtliga skilsmässor.

Barn under 16 år per skilsmässofall som gällde äktenskap med barn under 16 år åren 1967-73:

1967-70	1971-73	1971	1972	1973
1.85	1.70	1.74	1.69	1.67

Antalet barn per skilsmässofall har hela tiden minskat. Den nedgång i nativiteten som samtidigt ägt rum har åtminstone delvis inverkat på detta.

I 88.7 % av skilsmässofallen som gällde äktenskap där makarna hade barn under 16 år tillerkändes modern vårdnaden av barnen och i 11.2 % fadern.

Makarnas trossamfund

I tabell 12 framläggs enligt trossamfund personer som beviljats skilsmässa. I tabellen har visserligen endast personer som tillhör ev.-luth.kyrkan, grekisk-katolska kyrkan specificerats och inte de som hör till något trossamfund, d.v.s. personer som hör till f.d. civilregistret. Gruppen "andra" omfattar alla övriga trossamfund. Trots att trossamfunden i gruppen "andra" uppvisar skillnader i skilsmässotalen, har de inte specificerats i tabell 12, emedan de absoluta talen är små och talrika växlingar förekommer årligen.

I relation till folkmängden tog männen i gruppen "andra" ut de flesta skilsmässorna och därefter personer som inte hörde till något trossamfund. De högsta skilsmässotalen för kvinnor förekom i sistnämnda grupp. De lägsta skilsmässotalen förekom bland personer tillhörande den ev.-luth. kyrkan.

Mannens yrke

Av de frånskilda männen var närapå hälften industriarbetare. Det näst största antalet frånskilda män fanns i den första yrkesgruppen. Hit hör bl.a. tekniker, ingenjörer, sjukskötare, läkare, lärare, jurister, författare, konstnärer. På tredje plats kom arbetstagare i transport- och kommunikationsbranschen.

För att få en riktig bild av skilsmässorna enligt yrke borde man jämföra skillnaderna med motsvarande yrkesgrupp av gifta personer. Sådana uppgifter står emellertid inte till buds för 1970-talet. De senaste uppgifterna om befolkningen enligt yrkesgrupp fås ur 1970 års folkräkning. Härvid har man endast kunnat jämföra skillnaderna år 1971 med befolkningen i motsvarande yrkesgrupp. I enlighet härmed förekom de flesta skilsmässorna bland arbetstagare inom handeln, (8.2 ‰), personer i den första yrkesgruppen (7.9 ‰) och personer verksamma på det militära området (7.5 ‰). Minst var antalet skilsmässor bland arbetare inom jordbruket (1.1 ‰).

Symmary

Statistics on divorces and judicial separations is based on reports sent by courts. The number of divorces has increased somewhat yearly. More than 76 % of the persons who were granted divorce lived in urban communes. By duration of marriage, the largest group of divorces involved such marriages as had lasted for four years. By age, the largest group of divorcees were 25-29 years of age, i.e. nearly a quarter of all divorcees.

TAULUT TABELLER TABLES	SIVU SIDA PAGE
1 Avioerot miehen asuipaikan mukaan vv. 1961-73 Äktenskapsskillnader efter mannens boningsort åren 1961-73 Divorces by the place of residence of husband in 1961-73	15
2 Asumuserot vv. 1961-73 Hemskillnader åren 1961-73 Judicial separations in 1961-73	16
3 Avioerot eroperusteiden mukaan vv. 1961-73 Äktenskapsskillnader efter grunden för skilsmässan åren 1961-73 Divorces by cause of legal dissolution of marriage in 1961-73	16
4 Avioerot avioliiton kestoajan mukaan vv. 1961-73 Äktenskapsskillnader efter äktenskapets varaktighet åren 1961-73 Divorces by duration of marriage on 1961-73	17
5 Avioerot puolisoiden avioliiton järjestysluvun mukaan v. 1973 Äktenskapsskillnader efter äktenskapets ordningsnummer för makarna år 1973 Divorces by number of marriage of spouses in 1973	17
6 Avioerot puolisoiden iän mukaan vv. 1961-73 Äktenskapsskillnader efter makarnas ålder åren 1961-73 Divorces by age of spouses in 1961-73	18
7 Avioerot puolisoiden mediaani-iän ja avioliiton mediaani-kestoajan mukaan vv. 1961-73 Äktenskapsskillnader efter makarnas medianålder och äktenskapets medianvaraktighet åren 1961-73 Divorces by median age of spouses and median duration of marriage in 1961-73	19
8 Avioerot puolisoiden iän mukaan vv. 1971-73 Äktenskapsskillnaderefter makarnas ålder åren 1971-73 Divorces by age of spouses in 1971-73	20
9 Avioerot avioliiton kestoajan ja puolisoiden iän mukaan v. 1973 Äktenskapsskillnader efter äktenskapets varaktighet och makarnas ålder år 1973 Divorces by duration of marriage and by age of spouses in 1973	21
10 Avioerot puolisoiden naimisiinmenoiän mukaan vv. 1971-73 Äktenskapsskillnader efter makarnas ålder vid äktenskapets ingående åren 1971-73 Divorces by age of spouses at time of marriage in 1971-73	22
11 Avioerot avioliitossa syntyneiden lasten luvun mukaan vv. 1961-73 Äktenskapsskillnader efter antalet i äktenskapet födda barn åren 1961-73 Divorces by number of children born in this marriage in 1961-73	23

TAULUT
TABELLER
TABLES

SIVU
SIDA
PAGE

- | | | |
|----|---|----|
| 12 | Avioerot puolisoitten uskontokunnan mukaan vv. 1961-73
Äktenskapsskillnader efter makarnas trossamfund åren
1961-73
Divorces by congregation of spouses in 1961-73 | 24 |
| 13 | Avioerot miehen ammattiryhmän mukaan vv. 1966-73
Äktenskapsskillnader efter mannens yrkesgrupp åren
1966-73
Divorces by occupation of husband in 1966-73 | 25 |

1. AVIOEROT MIEHEN¹⁾ASUINPAIKAN MUKAAN VV. 1961-73
 ÄKTENSKAPSSKILLNADER EFTER MANNENS¹⁾BONINGSORT ÅREN 1961-73
 DIVORCES BY THE PLACE OF RESIDENCE OF HUSBAND IN 1961-73

Vuosi År Year	Koko maa Hela riket Whole country		Kaupungit ja kauppalat Städer ooh köpingar Urban communes		Siitä Helsinki Därav Helsing- fors Of which Helsinki		Maalaiskunnat Landskommuner Rural communes		Etelä-Suomi ²⁾ Södra Finland ²⁾ Southern Finland		Itä- ja Kes- ki-Suomi ²⁾ Östra och Mellersta Finland ²⁾ East and Central Fin- land		Pohjanmaa ²⁾ Österbotten ²⁾ Ostrobothnia		Pohjois-Suomi ²⁾ Norra Finland ²⁾ Northern Finland	
	Luku Antal Number	‰ ³⁾	Luku Antal Number	‰ ³⁾	Luku Antal Number	‰ ³⁾	Luku Antal Number	‰ ³⁾	Luku Antal Number	‰ ³⁾	Luku Antal Number	‰ ³⁾	Luku Antal Number	‰ ³⁾	Luku Antal Number	‰ ³⁾
1961-65	4 235	0.94	3 118	1.67	1 150	2.41	1 117	0.42	3 062	1.22	552	0.58	224	0.50	397	0.64
1966-70	5 484	1.19	4 154	1.87	1 352	2.64	1 330	0.56	3 946	1.50	764	0.82	266	0.61	508	0.82
1971	7 175	1.56	5 300	2.24	1 518	2.96	1 875	0.83	5 077	1.88	1 031	1.15	388	0.92	679	1.13
1972	8 254	1.78	6 400	2.52	1 673	3.26	1 854	0.88	5 964	2.18	1 175	1.32	384	0.91	731	1.22
1973	8 831	1.89	6 854	2.57	1 659	3.25	1 977	0.99	6 313	2.28	1 267	1.44	428	1.01	823	1.38

- 1) Vaimon kurman mukaan niissä tapauksissa, joissa mies ulkomailla asuva. Näitä oli 236 v. 1971, 248 v. 1972 ja 214 v. 1973
 Efter hustruns kommun i de fall, där mannen var bosatt i utlandet. Dessa var 236 år 1971, 248 år 1972 och 214 år 1973.
- 2) Etelä-Suomeen on tässä luettu Uudenmaan, Turun-Porin, Ahvenanmaan, Hämeen ja Kymen läänit; Itä- ja Keski-Suomeen Mikkelin, Pohjois-Karjalan, Kuopion ja Keski-Suomen läänit; Pohjanmaahan Vaasan lääni; Pohjois-Suomeen Oulun ja Lapin läänit - Till Södra Finland har här räknats Nylands, Åbo-Björneborgs, Åland, Tavastehus och Kymmene län; till Östra och Mellersta Finland S:t Michels, Norra Karelen, Kuopio och Mellersta Finlands län; till Österbotten Vasa län; till Norra Finland Uleåborgs och Lapplands län
- 3) ‰ keskiväkiluvusta - I ‰ av medelfolkmängden - Per 1 000 mean population

2. ASUMUSEROT VV. 1961-73
HEMSKILLNADER ÅREN 1961-73
JUDICIAL SEPARATIONS IN 1961-73

Vuosi År Year	Koko maa Hela riket Whole country	Kaupungit ja kauppalat Städer och köpingar Urban communes	%	Maalaiskunnat Landskommuner Rural communes
1961-65	2 024	1 573	77.7	451
1966-70	2 963	2 295	77.4	668
1971	4 313	3 313	76.8	1 000
1972	4 775	3 728	78.1	1 047
1973	5 084	4 002	78.7	1 082

3. AVIOEROT EROPERUSTEIDEN MUKAAN VV. 1961-73
ÄKTENSKAPSSKILLNADER EFTER GRUNDEN FÖR SKILSMÄSSAN ÅREN 1961-73
DIVORCES BY CAUSE OF LEGAL DISSOLUTION OF MARRIAGE IN 1961-73

Avioliittolain py- kälä - Paragraf i äktenskapslagen Causes	Luku - Antal - Number					%				
	1961-65	1966-70	1971	1972	1973	1961-65	1966-70	1971	1972	1973
67-68 Peruutuminen - Återgång Annulment...	15	13	13	8	5	0.3	0.2	0.2	0.1	0.1
70 Aviollinen uskottumuus- Äktenskaplig otrohet Adultery....	1 012	1 499	2 045	2 386	2 609	23.9	27.3	28.5	28.9	29.5
74 Huuuaavien aineiden väärinkäyttö Missbruk av rusgivande medel Misuse of narcotics...	372	530	707	817	951	8.8	9.7	9.9	9.9	10.8
76 Välien rik- koutuminen Söndring Incompati- bility	2 616	3 202	4 100	4 686	4 874	61.8	58.4	57.1	56.8	55.2
71,72,73,75,77 Muut perus- teet-Övriga grunder Other causes	220	240	272	311	339	5.2	4.4	3.8	3.8	3.8
Tunt.-Okänd Unknown	-	-	38	46	53	-	-	0.5	0.5	0.6
Yhteensä - Summa Total	4 235	5 484	7 175	8 254	8 831	100.0	100.0	100.0	100.0	100.0

4. AVIOEROT AVIOLIITON KESTOAJAN MUKAAN VV. 1961-73

ÄKTENSKAPSSKILLNADER EFTER ÄKTENSKAPETS VARAKTIGHET ÅREN 1961-73

DIVORCES BY DURATION OF MARRIAGE IN 1961-73

Kestoaika Varaktighet Duration of marriage V.-År-Year	Luku - Antal - Number					%				
	1961-65	1966-70	1971	1972	1973	1961-65	1966-70	1971	1972	1973
0	38	57	64	11	66	0.9	1.0	0.9	0.1	0.7
1	144	206	262	169	249	3.4	3.8	3.7	2.0	2.8
2	274	407	503	381	502	6.5	7.4	7.0	4.6	5.7
3	312	439	597	582	696	7.3	8.0	8.3	7.1	7.9
4	289	413	627	719	731	6.8	7.5	8.7	8.7	8.3
0 - 4	1 057	1 522	2 053	1 862	2 244	24.9	27.7	28.6	22.5	25.4
5	281	367	550	724	646	6.6	6.7	7.7	8.8	7.3
6	261	332	489	622	622	6.2	6.1	6.8	7.5	7.1
7	239	267	387	495	529	5.7	4.9	5.4	6.0	6.0
8	213	250	335	446	410	5.0	4.5	4.7	5.4	4.6
9	191	230	309	371	367	4.5	4.2	4.3	4.5	4.2
5 - 9	1 185	1 446	2 070	2 658	2 574	28.0	26.4	28.9	32.2	29.2
10	184	220	262	328	373	4.4	4.0	3.6	4.0	4.2
11	164	199	241	333	344	3.9	3.6	3.4	4.0	3.9
12	154	183	192	273	321	3.6	3.3	2.7	3.3	3.6
13	148	178	181	238	230	3.5	3.3	2.5	2.9	2.6
14	153	151	217	215	251	3.6	2.8	3.0	2.6	2.9
10 - 14	803	931	1 093	1 387	1 519	19.0	17.0	15.2	16.8	17.2
15 - 19	597	676	810	986	975	14.1	12.3	11.3	12.0	11.0
20 -	593	909	1 149	1 361	1 519	14.0	16.6	16.0	16.5	17.2
Yhteensä Summa Total	4 235	5 484	7 175	8 254	8 831	100.0	100.0	100.0	100.0	100.0

5. AVIOEROT PUOLISOIDEN AVIOLIITON JÄRJESTYSLUVUN MUKAAN V. 1973

ÄKTENSKAPSSKILLNADER EFTER ÄKTENSKAPETS ORDNINGSNUMMER FÖR MAKARNA ÅR 1973

DIVORCES BY NUMBER OF MARRIAGE OF SPOUSES IN 1973

Miehen aviol. järjestysluku Ordningsnr. för mannens äkt. Number of marriage of husband	Vaimon avioliiton järjestysluku Ordningsnummer för hustruns äktenskap Number of marriage of wife						
	1	2	3	4	5	6-	Yhteensä Inalles Total
1	7 393	463	28	8	-	-	7 892
2	500	269	47	3	1	1	821
3	39	49	7	3	2	-	100
4	8	6	1	-	-	-	15
5	2	1	-	-	-	-	3
Yht.-S:ma-Total	7 942	788	83	14	3	1	8 831

6. AVIOEROT PUOLISOIDEN IÄN MUKAAN VV. 1961-70
 ÄKTRENSKAPSSKILLNADER EFTER MAKARNAS ÅLDER ÅREN 1961-70
 DIVORCES BY AGE OF SPOUSES IN 1961-70

Vuosi År Year	Ikä avioliiton purkautuessa - Ålder vid skilsmässa - Age at time of divorce										Yht. Summa Total
	- 19	20-24	25-29	30-34	35-39	40-44	45-49	50-59	60-69	70 -	
Miehet - Män - Husbands											
1961-65	11	345	754	786	722	523	407	524	138	25	4 235
1966-70	12	614	1 059	950	841	704	495	574	198	37	5 484
1971	20	859	1 589	1 285	983	902	642	602	238	55	7 175
1972	6	738	2 041	1 541	1 147	961	767	718	281	54	8 254
1973	11	823	2 198	1 632	1 223	1 033	794	792	278	47	8 831
	%										
1961-65	0.3	8.1	17.8	18.6	17.0	12.3	9.6	12.4	3.3	0.6	100.0
1966-70	0.2	11.2	19.3	17.3	15.3	12.9	9.0	10.5	3.6	0.7	100.0
1971	0.3	12.0	22.1	17.9	13.7	12.6	8.9	8.4	3.3	0.8	100.0
1972	0.1	8.9	24.7	18.7	13.9	11.6	9.3	8.7	3.4	0.7	100.0
1973	0.1	9.3	24.9	18.5	13.9	11.7	9.0	9.0	3.1	0.5	100.0
% /oo vastaavasta naimisissa olevien keskväkiluvusta /oo av motsvarande medelfolkmängd av gifta per 1 000 of corresponding mean population of married											
1971	9.4	13.6	13.8	10.9	8.8	7.6	5.9	3.3	1.7	1.0	7.1
1972	3.2	12.3	16.6	12.8	10.3	8.1	6.9	4.0	2.0	0.9	8.0
1973	7.3	14.8	16.6	13.7	10.8	8.9	7.0	4.4	1.9	0.8	8.5
Vaimot - Hustrur - Wives											
1961-65	47	579	804	734	664	514	377	415	92	9	4 235
1966-70	77	975	1 075	877	737	631	454	505	137	16	5 484
1971	93	1 426	1 605	1 119	870	780	545	542	175	20	7 175
1972	57	1 381	2 078	1 422	1 017	843	597	654	179	26	8 254
1973	87	1 501	2 234	1 517	1 053	897	645	651	230	16	8 831
	%										
1961-65	1.1	13.7	19.0	17.3	15.7	12.1	8.9	9.8	2.2	0.2	100.0
1966-70	1.4	17.8	19.6	16.0	13.4	11.5	8.3	9.2	2.5	0.3	100.0
1971	1.3	19.9	22.4	15.6	12.1	10.9	7.6	7.5	2.4	0.3	100.0
1972	0.7	16.7	25.2	17.2	12.3	10.2	7.3	7.9	2.2	0.3	100.0
1973	1.0	17.0	25.3	17.2	11.9	10.1	7.3	7.4	2.6	0.2	100.0
% /oo vastaavasta naimisissa olevien keskväkiluvusta /oo av motsvarande medelfolkmängd av gifta per 1 000 of corresponding mean population of married											
1971	8.5	14.1	12.9	9.3	7.8	6.6	4.8	3.0	1.6	0.6	7.0
1972	5.6	14.2	15.5	11.6	9.2	7.2	5.3	3.6	1.6	0.7	8.0
1973	9.3	16.2	15.3	12.6	9.3	7.8	5.8	3.6	2.0	0.4	8.5

7. AVIOEROT PUOLISOIDEN MEDIAANI-IÄN JA AVIOLIITON MEDIAANIKESTOAJAN
MUKAAN VV. 1961-73
ÄKTENSKAPSSKILLNADER EFTER MAKARNAS MEDIANÅLDER OCH ÄKTENSKAPETS
MEDIANVARAKTIGHET ÅREN 1961-73
DIVORCES BY MEDIAN AGE OF SPOUSES AND MEDIAN DURATION OF MARRIAGE
IN 1961-73

Vuosi År Year	Ikä - Ålder - Age		Avioliiton kestoaika Äktenskapets varaktighet Duration of marriage
	Mies - Man - Husband	Vaimo - Hustru - Wife	
1961-65	36.04	34.19	8.85
1966-70	35.14	33.01	8.52
1971	33.86	31.57	7.82
1972	33.85	31.65	8.44
1973	33.74	31.46	8.41

8. AVIOEROT PUOLISOIDEN IÄN MUKAAN VV. 1971-73
 ÄKTENSKAPSSKILLNADER EFTER MAKARNAS ÅLDER ÅREN 1971-73
 DIVORCES BY AGE OF SPOUSES IN 1971-73

Vuosikeskiarvot - Medeltal per år - Annual means

Miehen ikä Mannens ålder Age of husband	Vaimon ikä - Hustruns ålder - Age of wife											
	- 19	20-24	25-29	30-34	35-39	40-44	45-49	50-54	55-59	60-64	65 -	Yht. - Summa Total
- 19	8	4	-	-	-	-	-	-	-	-	-	12
20 - 24	59	614	125	7	1	1	0	0	-	-	-	807
25 - 29	11	701	1 054	152	19	5	0	-	0	-	-	1 942
30 - 34	1	96	620	616	123	23	4	3	0	0	0	1 486
35 - 39	0	16	124	425	414	109	20	5	4	1	0	1 118
40 - 44	-	4	34	101	313	364	110	28	8	2	1	965
45 - 49	0	0	11	35	79	252	251	65	29	9	3	734
50 - 54	-	0	3	11	18	60	141	134	44	13	4	428
55 - 59	-	1	1	3	7	17	49	87	73	31	7	276
60 - 64	-	-	0	2	4	7	15	40	51	43	13	175
65 -	-	-	-	1	2	2	6	16	28	38	50	143
Yht. - Summa Total	79	1 436	1 972	1 353	980	840	596	378	237	137	78	8 086

9. AVIOEROT AVIOLIITON KESTOAJAN JA PUOLISOIDEN IÄN MUKAAN V. 1973
 ÄKTENSKAPSSKILLNADER EFTER ÄKTENSKAPETS VARAKTIGHET OCH MAKARNAS ÅLDER 1973
 DIVORCES BY DURATION OF MARRIAGE AND AGE OF SPOUSES IN 1973

Avioliiton kestoaika Äkten- skapets varaktighet Duration of marriage	Ikä avioliiton purkautuessa - Ålder vid skilsmässan - Age at time of divorce												
	-19	20-24	25-29	30-34	35-39	40-44	45-49	50-54	55-59	60-64	65-69	70-	Yht. Summa Total
Miehet - Män - Husbands													
V.-År-Year													
0	1	30	17	6	6	2	1	2	1	-	-	-	66
1	5	113	74	20	12	10	4	2	4	2	1	2	249
2	4	212	172	40	28	21	10	7	4	3	-	1	502
3	1	223	321	82	31	16	14	3	2	2	-	1	696
4	-	159	398	102	36	14	7	7	2	1	1	4	731
5	-	63	374	113	42	20	17	3	11	1	1	1	646
6	-	21	359	146	45	23	11	7	4	5	-	1	622
7	-	2	244	178	49	18	18	8	3	5	2	2	529
8	-	-	118	171	47	45	15	6	3	1	2	2	410
9	-	-	62	189	58	24	15	11	4	3	1	-	367
10-14	-	-	59	568	551	163	89	38	25	9	11	6	1 519
15-19	-	-	-	17	305	404	147	53	16	20	10	3	975
20-	-	-	-	-	13	273	446	343	223	128	69	24	1 519
Yhteensä Summa Total	11	823	2 198	1 632	1 223	1 033	794	490	302	180	98	47	8 831
Vaimot - Hustrur - Wives													
0	10	33	12	4	1	2	2	1	1	-	-	-	66
1	40	123	44	16	11	3	5	2	1	3	-	1	249
2	27	281	101	43	19	9	8	5	5	2	1	1	502
3	10	382	216	41	20	10	6	6	4	-	1	-	696
4	-	327	283	62	20	17	8	7	3	3	1	-	731
5	-	200	331	61	22	12	8	5	2	5	-	-	646
6	-	108	377	80	25	11	7	7	7	-	-	-	622
7	-	40	314	105	29	16	5	8	8	4	-	-	529
8	-	7	210	120	31	16	7	5	6	7	1	-	410
9	-	-	164	135	31	17	8	7	2	3	-	-	367
10-14	-	-	182	767	328	122	46	34	14	15	8	3	1 519
15-19	-	-	-	83	448	271	92	41	21	12	6	1	975
20-	-	-	-	-	68	391	443	291	158	114	44	10	1 519
Yhteensä Summa Total	87	1 501	2 234	1 517	1 053	897	645	419	232	168	62	16	8 831

10. AVIOEROT PUOLISOIDEN NAIMISIINMENOIÄN MUKAAN VV. 1971-73
 ÄKTENSKAPSSKILLNADER EFTER MAKARNAS ÅLDER VID ÄKTENSKAPETS INGÅENDE ÅREN 1971-73
 DIVORCES BY AGE OF SPOUSES AT TIME OF MARRIAGE IN 1971-73

Vuosikeskiarvot - Medeltal per år - Annual means

Miehen naimisiin- menoikä - Mannens ålder vid äkten- skapets ingående - Age of husband at the time of marriage	Vaimon naimisiinmenoikä - Hustruns ålder vid äktenskapets ingående - Age of wife at time of marriage										Yhteensä - Summa - Total		°/oo ¹⁾
	- 19	20-24	25-29	30-34	35-39	40-44	45-49	50-59	60 -	%			
- 19	664	263	16	2	0	-	0	-	-	945	11.7	49.3	
20 - 24	1 556	2 199	321	46	13	3	1	-	-	4 139	51.2	22.2	
25 - 29	293	849	409	111	33	11	2	1	0	1 709	21.1	17.7	
30 - 34	50	184	167	120	50	26	9	3	1	610	7.5	22.4	
35 - 39	14	47	67	70	51	26	13	7	-	295	3.7	26.0	
40 - 44	3	21	25	29	29	33	15	9	0	164	2.0	23.1	
45 - 49	2	5	9	14	17	15	21	8	1	92	1.1	14.4	
50 - 59	0	4	3	8	10	13	22	29	4	93	1.2	17.7	
60 -	-	-	1	1	1	3	4	16	13	39	0.5	8.9	
Yht. - Summa Total	2 582	3 572	1 018	401	204	130	87	73	19	8 086			
%	31.9	44.2	12.6	5.0	2.5	1.6	1.1	0.9	0.2	100.0	100.0		
°/oo ¹⁾	35.6	19.3	16.4	23.1	25.4	23.4	22.8	17.8	7.6			22.4	

1) °/oo vastaavasta avioliiton solmineiden ryhmästä - °/oo av motsvarande grupp av personer som ingått äktenskap -
 Per 1000 of corresponding group of married

11. AVIOEROT AVIOLIITTOSSA SYNTYNEIDEN LASTEN LUVUN MUKAAN VV. 1961-73
 ÄKTENSKAPSSKILLNADER EFTER ANTALET I ÄKTENSKAPET FÖDDA BARN ÅREN 1961- 73
 DIVORCES BY NUMBER OF CHILDREN BORN IN THIS MARRIAGE IN 1961-73

Vuosi År Year	Purettuja avioliittoja, joissa lapsia Upplösta äktenskap, i vilka antal barn Divorces by the number of children of the marriage														Lasten lukumäärä Antal barn Number of children		
	0	1	2	3	4	5	6 -	Yhteensä Summa Total	Elävänä synty- neet Levande födda Live births	Puolisoiden huollettavina olevat 0-15 v. Under makarnas försörjning 0-15 år Dependants of the divorcees, 0-15 years old							
1961-65	1147	27.1	1334	31.5	931	22.0	444	10.5	200	4.7	90	2.1	89	2.1	4235	6399	5500
1966-70	1353	24.7	1748	31.9	1268	23.1	593	10.8	278	5.1	132	2.4	112	2.0	5484	8609	7028
1971	1702	23.7	2454	34.2	1645	22.9	790	11.0	330	4.6	135	1.9	119	1.7	7175	10957	8486
1972	1928	23.5	2877	34.8	2004	24.3	855	10.3	326	3.9	143	1.7	121	1.5	8254	12297	9633
1973	2169	24.6	3020	34.2	2170	24.6	863	9.8	335	3.8	145	1.6	129	1.4	8831	12898	9906

12. AVIOEROT PUOLISOIDEN USKONTOKUNNAN MUKAAN VV: 1961-73
 ÄKTENSKAPSSKILLNADER EMETER MAKARNAS RELIGIONSSAMFUND ÅREN 1961-73
 DIVORCES BY CONGREGATION OF SPOUSES IN 1961-73

Uskontokunta Trossamfund Congregation	Vuosi - År - Year									
	1961-65		1966-70		1971		1972		1973	
	Luku Antal Number	o/oo ¹⁾	Luku Antal Number	o/oo ¹⁾	Luku Antal Number	o/oo ¹⁾	Luku Antal Number	o/oo ¹⁾	Luku Antal Number	o/oo ¹⁾
Miehen - Mannens - Husband's										
Ev.lut.kirkko - Ev.-luth.kyrkan - Lutheran Church	3 254	1.6	4 375	2.2	5 881	2.9	6 686	3.3	7 168	3.5
Kreikk.katol. - Grek.-katol. - Greek Catholic	78	2.7	93	3.4	113	4.1	134	5.0	118	4.4
Muu - Övriga - Other	30	2.2	56	4.0	138	9.5	149	10.2	139	9.3
Uskontokuntaan kuulumattomat - Personer som inte hör till något religionssam- fund - Persons of no congregation ...	873	5.6	960	6.1	1 043	6.7	1 285	7.9	1 406	8.2
Yhteensä - Summa - Total	4 235	1.9	5 484	2.5	7 175	3.2	8 254	3.7	8 831	3.9
Vaimon - Hustruns - Wife's										
Ev.lut.kirkko - Ev.-luth.kyrkan - Lutheran Church	3 784	1.7	4 997	2.2	6 541	2.9	7 431	3.3	7 971	3.5
Kreikk.katol. - Grek.-katol. - Greek Catholic	66	2.1	74	2.4	120	4.4	122	4.5	113	3.8
Muu - Övriga - Other	42	2.3	47	2.5	107	4.7	125	5.5	115	5.8
Uskontokuntaan kuulumattomat - Personer som inte här till något religionssam- fund - Persons of no congregation	343	4.0	366	4.2	407	4.7	576	6.2	632	6.4
Yhteensä - Summa - Total	4 235	1.8	5 484	2.3	7 175	3.0	8 254	3.4	8 831	3.7
Miehellä ja vaimolla sama uskontokunta - Man o.hustru från samma religionssam. - Wife and husband of the same congregation										
	3 366		4 447		5 873		6 632		7 131	
%	79.5		81.1		81.9		80.3		80.7	
Seka-avioliitot - Blandäktenskap - Mixed marriages										
	869		1 037		1 302		1 622		1 700	

1) o/oo vastaavasta keskväkiluvusta - I o/oo av medelfolkmängden - Per 1 000 mean population

13. AVIOEROT MIEHEN AMMATTIRYHMÄN MUKAAN VV. 1966-73
 ÄKTENSKAPPSKILLNADER EFTER MANNENS YRKESGRUPP ÅREN 1966-73
 DIVORCES BY OCCUPATION OF HUSBAND IN 1966-73

Ammattiryhmä Yrkesgrupp Occupation	1966-70	1971		1972	1973
			o/oo ¹⁾		
1. Teknill., luonnontiet., yhteisk. tiet., humanist. ja taiteell. työ - Tekniskt, naturvet., samhällsvet., humanistiskt och konstnärligt arbete - Technical, physical and social science, humanistic and artistic work	643	947	7.9	1 086	1 252
2. Hallinnoll., tilinpidoll. ja konttori- teknill. työ - Administrativt, kameralt och kontorstekn. arbete - Administrative, managerial and clerical work	303	414	6.7	518	510
3. Kaupallinen työ - Kommersiellt arbete - Sales work	485	590	8.2	649	638
4. Maa- ja metsätaloustyö, kalastusala - Jordbruks-, skogs- och fiskeriarbete - Agriculture, forestry, fishing	311	300	1.1	350	335
5. Kaivos- ja louhintatyö - Gruv- och sten- brytningsarbete - Mining and quarrying ...	25	30	5.8	42	39
6. Kuljetus- ja liikennetyö - Transport- och kommunikationsarbete - Transport and communication	654	842	7.0	959	1 090
7. Teollinen työ, koneenhoito ym. - Tillverk- ningsarbete, maskinskötsel m.m. - Manu- facturing work, etc.	2 652	3 388	6.7	3 750	3 976
8. Palvelutyö - Servicearbete - Services	212	292	6.8	353	326
9. Sotilastyö - Militärt arbete - Military work.....	56	61	7.5	94	108
10. Ammatti tuntematon - Okänt yrke - Occupation unknown	143	311		453	557
Yhteensä - Summa - Total	5 484	7 175		8 254	8 831

1) o/oo ammatissa toimivien miesten vastaavasta ammattiryhmästä 31.12.1970
 I o/oo av yrkesverksamma mäns motsvarande yrkesgrupp 31.12.1970
 Per 1,000 employed men on the respective occupation by Dec. 31st, 1970